

Le développement progressif de l'art dentaire exige la perfection constante de l'instrumentation.

Tenant compte de ce fait, nous avons rédigé un nouveau catalogue considérablement élargi. Vous y trouverez outre les anciens modèles ayant fait leurs preuves, beaucoup de nouveaux instruments éprouvés dans l'art dentaire.

Cet ouvrage rendra de bons services à nos clients achetant des


## INSTRUMENTS ESCULAPE

et servira de médiateur appréciable pour nos clients en relation avec Messieurs les Dentistes.

Par suite du fait que les instruments sont fortement en services dans l'art dentaire, il ne peut être question que d'instruments de qualité irréprochable avec lesquels les opérations peuvent être faites avec sécurité et avec ménagement.

Les INSTRUMENTS ESCULAPE, connus et appréciés depuis 70 ans, méritent, grâce à leurs formes pratiques et à leur bonne qualité, la confiance sous tous les rapports.

La QUALITE ESCULAPE est fondée sur une grande expérience acquise dans le métier, connaissances approfondies des matières premières bien choisies pour chaque catégorie d'instruments ainsi que sur une surveillance attentive de l'exactitude et du perfectionnement de la fabrication.

La marque gravée sur les instruments:  est considérée dans le monde entier comme l'indice d'instruments de qualité supérieure.


Nous vous prions de continuer à nous passer vos ordres qui seront exécutés avec le plus grand soin.

**JETTER & SCHEERER S. A.**

**TUTTLINGEN**

ALLEMAGNE DU SUD

## Daviers, modèle allemand



D-2-20 x



D-2 x



D-4 x



D-6 x



D-8 x



D-10 x



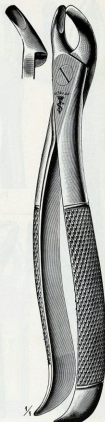
D-14 x



D-16 x



D-20 x



D-30 x

D-2 droit, pour racines supérieures x

D-4 à courbure faible, pour racines supérieures et inférieures x

D-6 à courbure forte, pour racines inférieures x

D-8 droit, pour dents supérieures x

D-30 Davier universel, Modèle «Esculape», pour bicuspidés, molaires, dents de sagesse, racines supérieures x

D-10 droit, pour dents supér., à pointes doubles x

D-14 courbe, pour dents inférieures x

D-16 » » » infér., à pointes doubles x

D-20 » » » inférieures, à bec de perroquet x

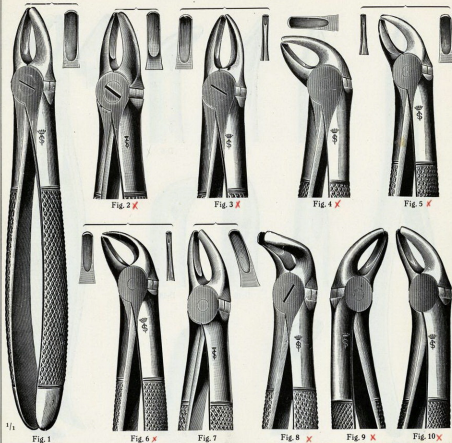
La marque  
est une garantie de  
l'exiger sur tous



Esculape  
fabrication supérieure,  
les instruments.

# Instruments Esculape

## Daviers, modèle anglais



D-40

- |   |  |
|---|--|
| Fig. 1, pour incisives centrales et canines supérieures | Fig. 6, pour incisives inférieures, surdents extérieures X |
| » 2, » » latérales et bicuspidés supérieurs X           | » 7, » bicuspidés supérieures, des deux côtés              |
| » 3, » » et canines supérieures, surdents X             | » 8, » » inférieures, » » X                                |
| » 4, » » et canines inférieures X                       | » 9, » » supérieures, côté droit X                         |
| » 5, » » inférieures, surdents intérieures X            | » 10, » » » gauche X                                       |

Livraison normale des daviers D-40: Modèle lourd et les extrémités des manches unies  
Sur demande spéciale: Modèle léger et les manches entièrement quadrillés

## Daviers, modèle anglais

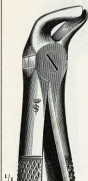


Fig. 11 X



Fig. 12 X



Fig. 13



Fig. 13 S X



Fig. 14 X



Fig. 15 X



Fig. 16 X



Fig. 17

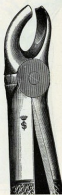


Fig. 18

D-40

- Fig. 11, pour bicuspides inférieures, côté droit X  
 » 12, » » » » gauche X  
 » 13, » » » » des deux côtés X  
 » 13 S, » » » » des deux côtés, X  
 pour enfants

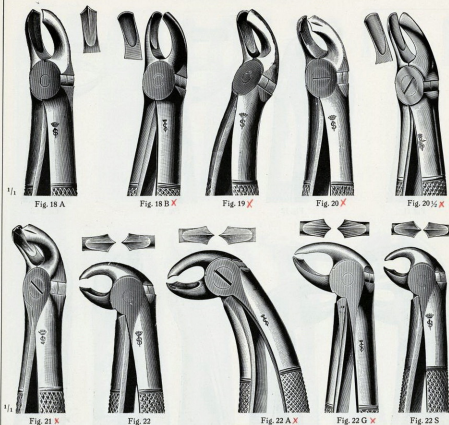
- Fig. 14, pour bicuspides inférieures, côté droit X  
 » 15, » » » » gauche X  
 » 16, » » » » des deux côtés X  
 » 17, » molaires supérieures, côté droit  
 » 18, » » » » gauche

Livraison normale des daviers D-40: Modèle lourd et les extrémités des manches unies  
 Sur demande spéciale: Modèle léger et les manches entièrement quadrillés



# Instruments Esculape

## Daviers, modèle anglais



D-40

Fig. 18 A, pour molaires supérieures, des deux côtés  
 » 18 B, » » » des deux côtés, X  
     mors arrondis  
 » 19, » dents de sagesse supér. des deux côtés X  
 » 20, » » » infér. » » » X  
 » 20 1/2, » » » » des deux côtés, X  
     mors arrondis

Fig. 21, pour molaires inférieures, des deux côtés X  
 » 22, » » » » » » » X  
 » 22 A, » » » » des deux côtés, X  
     d'Albrecht X  
 » 22 G, » » » » des deux côtés, X  
     modèle fort X  
 » 22 S, » » » » des deux côtés, X  
     pour enfants

Livraison normale des daviers D-40: Modèle lourd et les extrémités des manches unies  
 Sur demande spéciale: Modèle léger et les manches entièrement quadrillés

## Daviers, modèle anglais



D-40

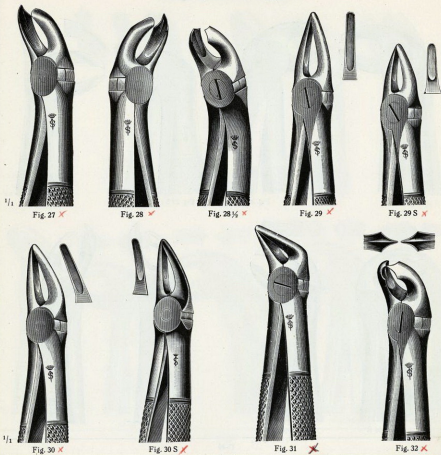
- Fig. 23, pour molaires inférieures, côté droit x  
 » 24, » » » » gauche x  
 » 23 S, » » » » côté droit, x  
 » 24 S, » » » » côté gauche, x  
 pour enfants

- Fig. 24 1/2 R, pour molaires inférieures, côté droit x  
 » 24 1/2 L, » » » » gauche x  
 » 25, » » » » droit x  
 » 26, » » » » gauche x

Livraison normale des daviers D-40: Modèle lourd et les extrémités des manches unies  
 Sur demande spéciale: Modèle léger et les manches entièrement quadrillés

# Instruments Esculape

## Daviers, modèle anglais



D-40

- Fig. 27, pour molaires supérieures cariées ou en partie découronnées, côté droit x  
 » 28, pour molaires supérieures cariées ou en partie découronnées, côté gauche x  
 » 28 1/2, pour molaires supérieures et inférieures cariées ou découronnées, des deux côtés x  
 » 29, pour racines supérieures, » » grand x  
 » 29 S, » » » » petit x
- Fig. 30, pour racines supérieur, des deux côtés, grand x  
 » 30 S, » » » » petit x  
 » 31, » » inférieures, » » x  
 » 32, » molaires inférieures cariées ou en partie découronnées, des deux côtés x

Livraison normale des daviers D-40: Modèle lourd et les extrémités des manches unies  
 Sur demande spéciale: Modèle léger et les manches entièrement quadrillés

La marque  
 est une garantie de  
 l'exiger sur tous



Esculape  
 fabrication supérieure,  
 les instruments.

## Daviers, modèle anglais



Fig. 33—33 B

Fig. 33 S

Fig. 33 G

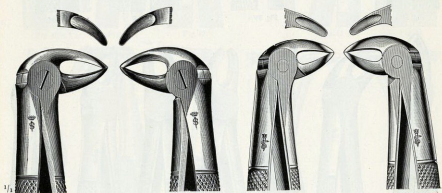


Fig. 34

Fig. 35

Fig. 34 S

Fig. 35 S

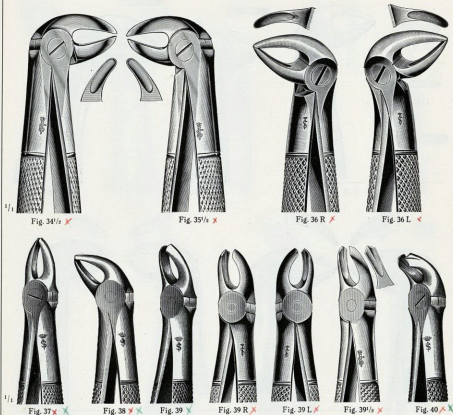
D-40

- |          |   |                      |   |
|----------|---|----------------------|---|
| Fig. 33, | pour racines inférieures, des deux côtés, | modèle large         |   |
| » 33 A,  | » » » des deux côtés,                     | modèle étroit        |   |
| » 33 B,  | » » » des deux côtés,                     | avec becs très longs | x |
| » 33 S,  | » » » des deux côtés,                     | pour enfants         | y |
| » 33 G,  | » » » des deux côtés                      |                      | x |
- 
- |          |  |                      |   |
|----------|--|----------------------|---|
| Fig. 34, | pour racines inférieures, les becs à forte |                      | x |
|          |  | courbure, côté droit |   |
| » 35,    | idem                                       | gauche               | x |
| » 34 S,  | idem pour enfants,                         | droit                | x |
| » 35 S,  | idem                                       | gauche               | x |

Livraison normale des daviers D-40: Modèle lourd et les extrémités des manches unies  
 Sur demande spéciale: Modèle léger et les manches entièrement quadrillés

# Instruments Esculape

## Daviers, modèle anglais



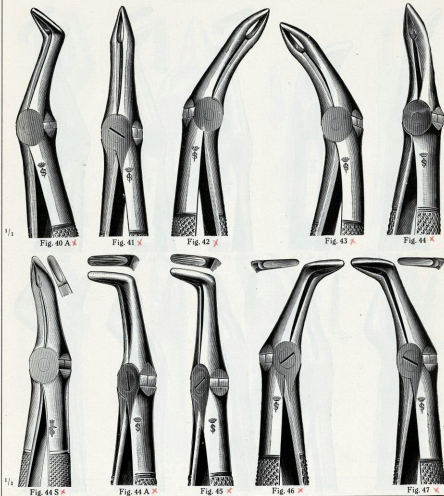
D-40

- Fig. 34 1/2, pour racines inférieures, les becs à faible courbure, côté droit X  
 » 35 1/2, idem » gauche X  
 » 36 R, pour racines inférieures, de Heubel, côté droit X  
 » 36 L, idem » gauche X

- Daviers pour Enfants:**  
 Fig. 37, pour incisives et canines supérieures X  
 » 38, » » inférieures X  
 » 39, » molaires supérieures, des deux côtés X  
 » 39 R, » » côté droit X  
 » 39 L, » » gauche X  
 » 39 1/2, » » des deux côtés X  
 » 40, » » inférieures, » » X

Livraison normale des daviers D-40: Modèle lourd et les extrémités des manches unies  
 Sur demande spéciale: Modèle léger et les manches entièrement quadrillés

## Daviers, modèle anglais



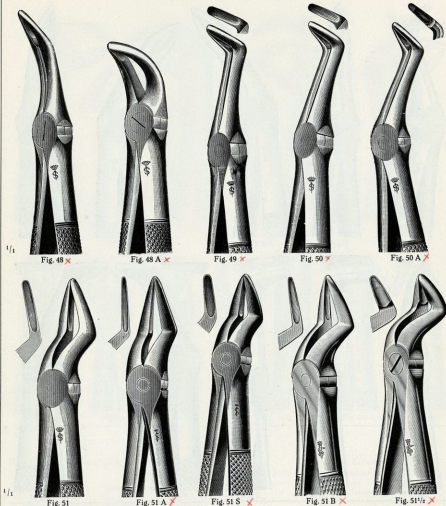
D-40

- |   |  |
|---|--|
| Fig. 40 A, pour racines inférieures, des deux côtés X | Fig. 44 S, pour racines supér., des deux côtés, p. enfants X |
| > 41, > > supérieures, > > X                          | > 44 A, > > inférieures, des deux côtés X                    |
| > 42, > > > côté gauche X                             | > 45, > > > > > X  |
| > 43, > > > > > > côté droit X                        | > 46, > > > > > > X  |
| > 44, > > > > > > des deux côtés X                    | > 47, > > > > > > gauche X                                   |

Livraison normale des daviers D-40: Modèle lourd et les extrémités des manches unies  
 Sur demande spéciale: Modèle léger et les manches entièrement quadrillés

# Instruments Esculape

## Daviers, modèle anglais



D-40

- |          |  |   |           |  |                 |
|----------|--|---|-----------|--|-----------------|
| Fig. 48, | pour racines inférieures, des deux côtés   | X | Fig. 51,  | pour racines supérieures, des deux côtés, étroit |                 |
| " 48 A,  | " " " " " "                                | X | " 51 A,   | " " " " " "                                      | " très » X      |
| " 49,    | " " " supérieures, " " " "                 | X | " 51 S,   | " " " " " "                                      | " p. enfants X  |
| " 50,    | " " " " " "                                | X | " 51 B,   | " " " " " "                                      | " large X       |
| " 50 A,  | " " " postérieures du haut, des deux côtés | X | " 51 1/2, | " " " " " "                                      | " (résection) X |

Livraison normale des daviers D-40: Modèle lourd et les extrémités des manches unies  
Sur demande spéciale: Modèle léger et les manches entièrement quadrillés

La marque  
est une garantie de  
l'exiger sur tous



Esculape  
fabrication supérieure,  
les instruments.



## Daviers, modèle anglais

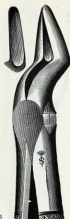


Fig. 52



Fig. 52 A ✕



Fig. 52 B ✕



Fig. 54 ✕



Fig. 55 ✕



Fig. 55 S ✕

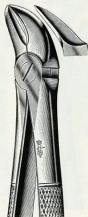


Fig. 55 A ✕



Fig. 56 ✕

D-40

Fig. 52, pour racines supérieures, des deux côtés, large  
 » 52 A, » dents » » » (réséction) ✕  
 » 52 B, » racines » » » côtés ✕  
 » 54, pour séparer les racines des molaires supérieures ✕

Fig. 55, pour séparer les racines des molaires supérieures ✕  
 » 55 S, » » » » » » » pour enfants ✕  
 » 55 A, » » » » » » » supérieures ✕  
 » 56, » » » » » » » inférieures ✕

Livraison normale des daviers D-40: Modèle lourd et les extrémités des manches unies  
 Sur demande spéciale: Modèle léger et les manches entièrement quadrillés



# Instruments Esculape

## Daviers, modèle anglais



1



2



3



4



5



Fig. 57 ✕



Fig. 58 ✕



Fig. 59 ✕



Fig. 60 ✕



Fig. 61 ✕




Fig. 62 ✕



Fig. 63 ✕



Fig. 64 ✕

D-40

|  |   |   |  |   |   |   |  |
|--|---|---|--|---|---|---|--|
| Pincés à couper, en 5 largeurs, Fig. 1 à 5 |   |   |  | Pincés à couper, à tranchants arrondis, |   |   |  |
| Fig. 57,                                   | " | " | pour dents supérieures, des deux côtés ✕ | Fig. 61,                                | " | " | pour dents supérieures, des deux côtés ✕ |
| " 58,                                      | " | " | " " " " " ✕                              | " 62,                                   | " | " | " " " " " ✕                              |
| " 59,                                      | " | " | inférieures, " " " " ✕                   | " 63,                                   | " | " | inférieures, " " " " ✕                   |
| " 60,                                      | " | " | " " " " " ✕                              | " 64,                                   | " | " | " " " " " ✕                              |

Livraison normale des daviers D-40: Modèle lourd et les extrémités des manches unies  
Sur demande spéciale: Modèle léger et les manches entièrement quadrillés

## Daviers, modèle anglais



Fig. 65 R X



Fig. 65 L X




Fig. 66 R X



Fig. 66 L X



Fig. 67 X

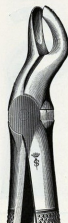


Fig. 67 A



Fig. 67 1/2 R X



Fig. 67 1/2 L X

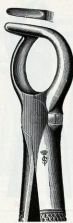


Fig. 68 X



Fig. 68 A X

### D-40

pour molaires supérieures avec couronnes cariées,

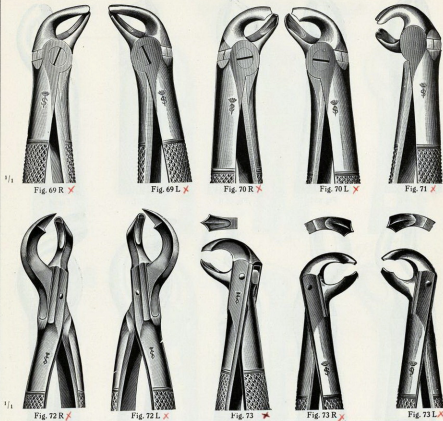
- Fig. 65 R, côté droit, de *Stevens* X
- " 65 L, " gauche, " " X
- " 66 R, " droit, à coin, de *Baly* X
- " 66 L, " gauche, " " X
- " 67, pour dents de sagesse supér., des deux côtés X
- " 67 A, " " " " " " " " X

- Fig. 67 R, pour dents de sagesse super., côté droit X
- " 67 L, " " " " " gauche X
- " 68, " racines inférieures, des deux côtés, de *Ryding* X
- " 68 A, " " " " des deux côtés, de *Seymour-Hare* X

Livraison normale des daviers D-40: Modèle lourd et les extrémités des manches unies  
Sur demande spéciale: Modèle léger et les manches entièrement quadrillés

# Instruments Esculape

## Daviers, modèle anglais



D-40

Fig. 69 R, pour racines inférieures, côté droit X

> 69 L, " " " " gauche X

> 70 R, " molaires " " droit X

> 70 L, " " " " gauche X

> 71, " molaires inférieures, cariées ou en partie découronnées, des deux côtés X

Fig. 72 R, pour séparer les racines des molaires supérieures, côté droit X

> 72 L, " séparer les racines des molaires supérieures, côté gauche X

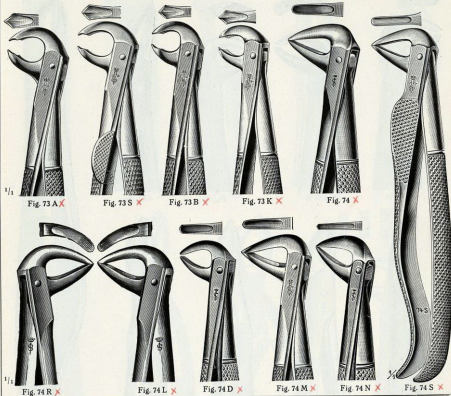
> 73, " molaires inférieures, des deux côtés X

> 73 R, " " " côté droit X

> 73 L, " " " gauche X

Livraison normale des daviers D-40: Modèle lourd et les extrémités des manches unies  
Sur demande spéciale: Modèle léger et les manches entièrement quadrillés

## Daviers, modèle anglais



D-40

- |  |   |
|--|---|
| Fig. 73 A, pour molaires inférieures, des deux côtés X | Fig. 74 R, pour racines inférieures, côté droit X                       |
| > 73 S, > > > > > X                                    | > 74 L, > > > > gauche X  |
| > 73 B, > > > des deux côtés, pour enfants X           | > 74 D, > > > > des deux côtés X  |
| > 73 K, > > > des deux côtés, pour enfants X           | > 74 M, > > > > > X   |
| > 74, > racines inférieures, des deux côtés X          | > 74 N, > racines inférieures et incisives (surdents), des deux côtés X |
|  | > 74 S, > racines inférieures, des deux côtés X                         |

Livraison normale des daviers D-40: Modèle lourd et les extrémités des manches unies  
Sur demande spéciale: Modèle léger et les manches entièrement quadrillés

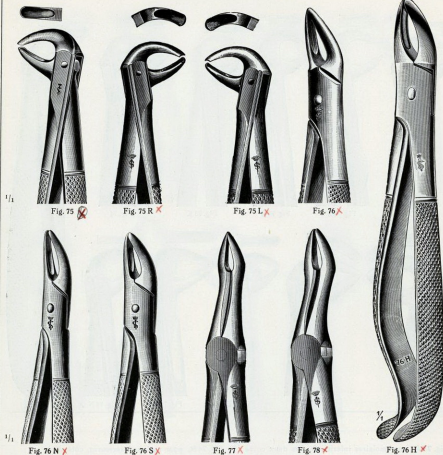
La marque  
est une garantie de  
l'exiger sur tous



Esculape  
fabrication supérieure,  
les instruments.

# Instruments Esculape

## Daviers, modèle anglais

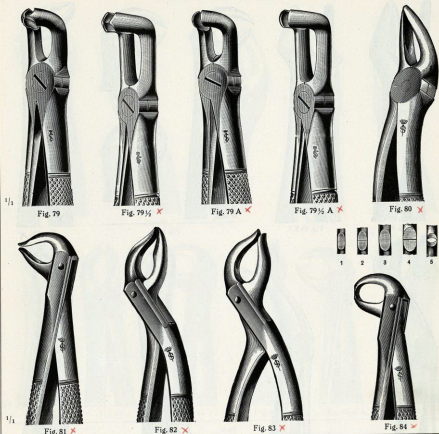


D-40

- |  |   |
|--|---|
| Fig. 75, pour bicuspides inférieures, des deux côtés X | Fig. 76 N, pour racines supérieures, des deux côtés Y |
| » 75 R, » » » côté droit X                             | » 76 S, » » » » » » X                                 |
| » 75 L, » » » gauche X                                 | » 77, » » » » » » X                                   |
| » 76, » racines supérieures, des deux côtés X          | » 78, » » » » » » X                                   |
| » 76 H, » » » » » » X                                  |   |

Livraison normale des daviers D-40: Modèle lourd et les extrémités des manches unies  
Sur demande spéciale: Modèle léger et les manches entièrement quadrillés

## Daviers, modèle anglais



D-40

- |   |  |
|---|--|
| Fig. 79, pour dents de sagesse infér., des deux côtés                             | Fig. 81, pour bicuspides et racines inférieures,                         |
| » 79 1/2, » » » » » » » » » » X   | des deux côtés X   |
| » 79 A, » » » » » » » » » » X   | » 82, » séparer et extraire les racines supérieures X                    |
| » 79 1/2 A, » » » » » » » » » » X   | » 83, » bicuspides et racines supérieures X                              |
| » 80, » racines de dents de sagesse et des molaires supérieures, des deux côtés X | » 84, Pinces à couper les dents inférieures, en 5 largeurs, Fig. 1 à 5 X |

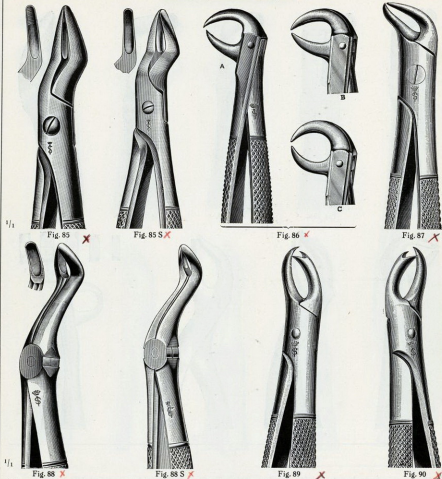
Livraison normale des daviers D-40: Modèle lourd et les extrémités des manches unies  
Sur demande spéciale: Modèle léger et les manches entièrement quadrillés

La marque est une garantie de l'exiger sur tous

**ESCUAPE**  
Esculape fabrication supérieure, les instruments.

# Instruments Esculape

## Daviers, modèle anglais



D-40

- |  |   |
|--|---|
| Fig. 85, pour racines supérieures, des deux côtés X                      | Fig. 88, pour dents de sagesse supér., des deux côtés X |
| » 85 S, idem pour enfants X  | » 88 S, » racines supérieures, des deux côtés X         |
| » 86, » molaires inférieures avec couronnes X                            | » 89, » molaires supérieures, côté droit X              |
| » » » molaires inférieures avec couronnes cariées, en 3 formes A, B, C X | » 90, » » » gauche X                                    |

Livraison normale des daviers D-40: Modèle lourd et les extrémités des manches unies  
Sur demande spéciale: Modèle léger et les manches entièrement quadrillés



## Daviers, modèle anglais



Fig. 91 ✕



Fig. 92 ✕



Fig. 93 ✕



Fig. 94 ✕

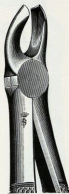


Fig. 95 ✕

1/1



Fig. 96 ✕



Fig. 97 ✕



Fig. 98 ✕



Fig. 99 ✕

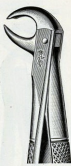


Fig. 99 1/2 ✕



Fig. 99 1/2 ✕

1/1

D-40

- Fig. 91, pour séparer les racines des molaires inférieures, des deux côtés ✕
- » 92, » deuxièmes molaires supér., côté droit ✕
  - » 93, » » » » gauche ✕
  - » 94, » molaires supérieures, côté droit ✕
  - » 95, » » » » gauche ✕
  - » 96, » petites molaires supérieures, côté droit ✕
  - » 97, » » » » gauche ✕

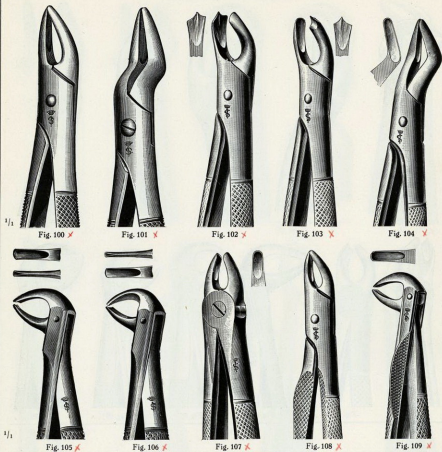
- Fig. 98, pour molaires inférieures découronnées, des deux côtés ✕
- » 99, » molaires inférieures découronnées, des deux côtés ✕
  - » 99 1/2, » molaires inférieures découronnées, des deux côtés ✕
  - » 99 1/2, » molaires inférieures découronnées, des deux côtés ✕

Livraison normale des daviers D-40: Modèle lourd et les extrémités des manches unies  
Sur demande spéciale: Modèle léger et les manches entièrement quadrillés



# Instruments Esculape

## Daviers, modèle anglais

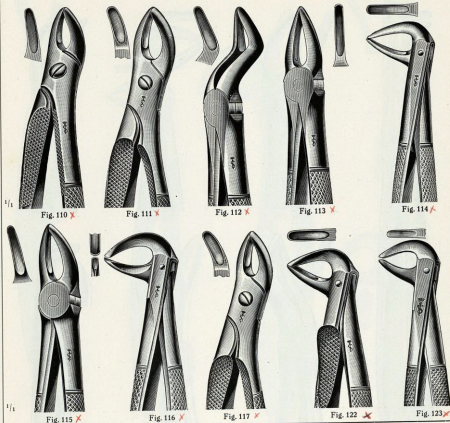


D-40

- |  |  |
|--|--|
| Fig. 100, pour racines supérieures, des deux côtés X | Fig. 105, pour incisives inférieures étroites vers l'extérieur X |
| > 101, » » » » » » » » X                             | > 106, » » » » » » » » étroites vers l'intérieur X               |
| > 102, » molaires supérieures, côté droit X          | > 107, » canines supérieures, à becs courts et forts X           |
| > 103, » » » » » » » » gauche X                      | > 108, » racines supér., des deux côtés, de Hill X               |
| > 104, » racines supér., des deux côtés, de Robbin X | > 109, » » infér., » » » » » » » » X                             |

Livraison normale des daviers D-40: Modèle lourd et les extrémités des manches unies  
Sur demande spéciale: Modèle léger et les manches entièrement quadrillés

## Daviers, modèle anglais



D-40

Fig. 110, pour racines supérieures, des deux côtés, de Thorne, petit modèle ✓

- » 111, idem grand » ✓
- » 112, pour racines supérieures, de Martin ✓
- » 113, » » » » » ✓
- » 114, » » inférieures, » » » ✓
- » 115, » » supérieures, » » » ✓

Fig. 116, pour dents étroites inférieures ✓

- » 117, » dents de sagesse et racines supérieures, de Steynor ✓
- » 122, » racines inférieures et toutes les opérations à la mâchoire inférieure ✓
- » 123, » dents inférieures, pour enfants ✓

Livraison normale des daviers D-40: Modèle lourd et les extrémités des manches unies  
Sur demande spéciale: Modèle léger et les manches entièrement quadrillés

La marque  
est une garantie de  
l'exiger sur tous



Esculape  
fabrication supérieure,  
les instruments.

# Instruments Esculape

## Daviers, modèle anglais




Fig. 135 ✗



Fig. 136 ✓

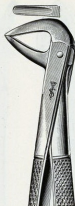


Fig. 137 ✗



Fig. 138 ✗



Fig. 139 ✗



Fig. 140 ✗



Fig. 141 ✗

D-40

Fig. 135, pour racines inférieures, des deux côtés,  
de Johnston ✓

» 136, » incisives et racines supér., de Guy ✗

» 137, » » » » infér., de Guy ✗

Fig. 138, pour dents supérieures, pour enfants ✓

» 139, » racines supérieures, modèle léger ✗

» 140, » séparer les racines supérieures ✗

» 141, » » » » inférieures ✗

La marque  
est une garantie de  
l'exiger sur tous



Esculape  
fabrication supérieure,  
les instruments.

## Daviers, modèle anglais




Fig. 142 ✓

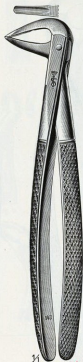


Fig. 143 ✓




Fig. 144 ✓

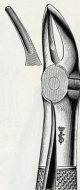


Fig. 147 ✓

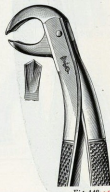


Fig. 148 ✓

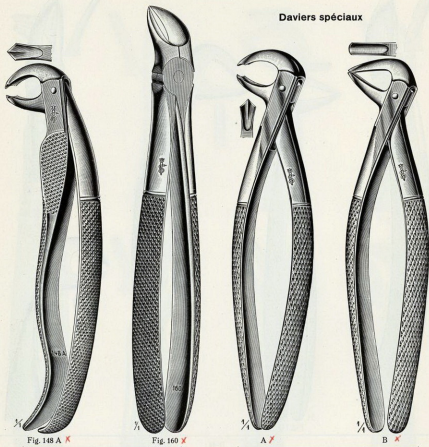
D-40

- Fig. 142, pour racines supérieures des dents de sagesse et des molaires, de Coleman ✓  
 » 143, » racines inférieures, de Coleman ✓  
 » 144, » racines inférieures, spécialement pour racines des molaires, de Balding ✓  
 » 147, » racines supérieures, de Gibbs ✓  
 » 148, » molaires inférieures, de Balding ✓

# Instruments Esculape

## Daviers, modèle anglais

## Daviers spéciaux



D-40 Fig. 148 A, pour molaires inférieures, des deux côtés, de Balding X

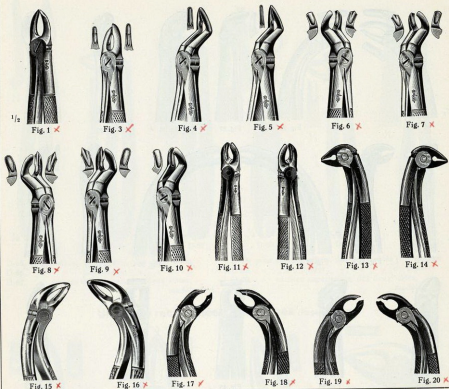
D-40 > 160, > dents de sagesse inférieures, des deux côtés X

D-41 A, pour molaires inférieures, des deux côtés X) avec branches bombées qui

D-41 B, > racines > > > X) s'adaptent bien à la main

# Instruments Esculape

## Daviers de Witzel



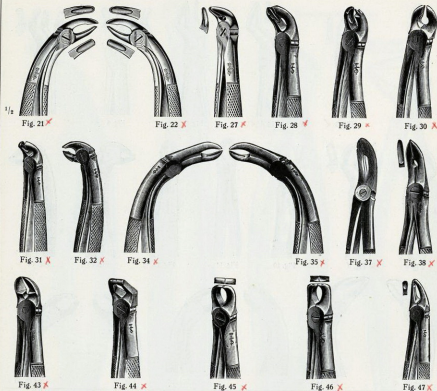
D-60

- |  |  |
|--|--|
| Fig. 1, pour incisives et canines supérieures ✕          | Fig. 13, pour incisives et racines inférieures ✓                 |
| > 3, » canines et bicuspidés » (résection) ✕             | > 14, » canines, bicuspidés et racines inférieures (résection) ✓ |
| > 4, » racines des molaires » ✕                          | > 15, » canines et bicuspidés inférieures, côté droit ✕          |
| > 5, » supérieures, modèle étroit ✕                      | > 16, » idem » gauche ✕  |
| > 6, » molaires » côté gauche ✕                          | > 17, » molaires inférieures, côté droit ✕                       |
| > 7, » » » » droit ✕                                     | > 18, » » » » gauche ✕   |
| > 8, » » » » gauche ✕                                    | > 19, » » » » droit (résection) ✓                                |
| > 9, » » » » droit ✕                                     | > 20, » » » » gauche (résection) ✓                               |
| > 10, » dents de sagesse, supérieures ✕                  |  |
| > 11, » molaires supérieures, côté droit, pour enfants ✕ |  |
| > 12, » » » » gauche, pour enfants ✕                     |  |



# Instruments Esculape

## Davliers de Witzel

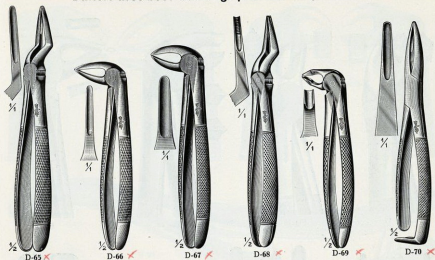


D-60

- |  |   |
|--|---|
| Fig. 21, pour racines des molaires infér., côté droit X                              | Fig. 34, pour dents de sagesse inférieures, côté droit X                                    |
| > 22, » » » » » gauche X   | > 35, » » » » » gauche X  |
| > 27, » bicuspidés et racines des molaires inférieures, des deux côtés (résection) X | > 37, » résection de l'alvéole, modèle large X  |
| > 28, » molaires infér., des deux côtés ( » ) X                                      | > 38, » » » » » étroit X  |
| > 29, » bicuspidés et racines des molaires inférieures, des deux côtés (résection) X | > 43, » section des dents extraites, pour l'examen des cavités de la pulpe et des racines X |
| > 30, » molaires infér., des deux côtés ( » ) X                                      | > 44, Pinces à couper les couronnes X   |
| > 31, » » inférieures, pour enfants X  | > 45, » » » » » X   |
| > 32, » » » » » X  | > 46, » » » » » X   |
|  | > 47, » » » » » X   |



## Daviers avec becs très longs pour racines profondes



D-65, pour racines supérieures, des deux côtés ✕  
 D-66, " " inférieures, " " " " ✕  
 D-67, " racines inférieures, des deux côtés, modèle fort ✕

D-68, pour racines supér., des deux côtés } à pointes ▲  
 D-69, " " infér., " " " " } doubles ▼  
 D-70, " racines supérieures, des deux côtés, modèle fort ✕

## Une série recherchée en 12 formes (Pages 27 et 28)

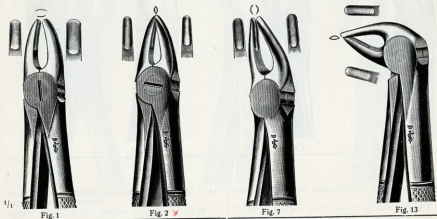


Fig. 1, pour incisives supérieures centrales  
 " 2, " " " " latérales ✕

Fig. 7, pour bicuspides supérieures  
 " 13, " " " " inférieures

La marque  
 est une garantie de  
 l'usage sur tous



Esculape  
 fabrication supérieure,  
 les instruments.



# Instruments Esculape

Une série recherchée en 12 formes (Pages 27 et 28)

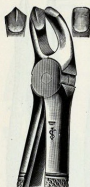


Fig. 17

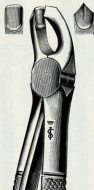


Fig. 18

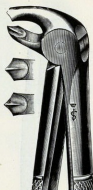


Fig. 22



Fig. 33

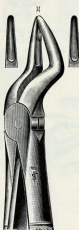


Fig. 52

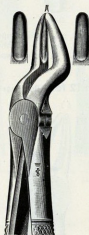


Fig. 52 A



Fig. 53



Fig. 67 A

D-72

- Fig. 17, pour molaires supérieures, côté droit  
 » 18, » » » gauche  
 » 22, » » inférieures, des deux côtés  
 » 33, » incisives, canines et racines inférieures, des deux côtés

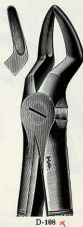
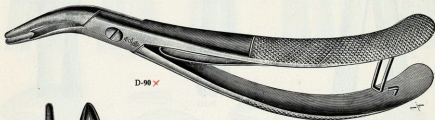
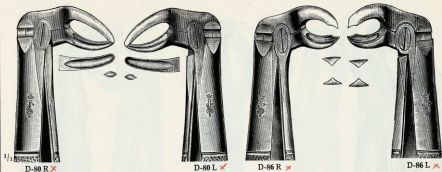
- Fig. 52, pour dents et racines supérieures, des deux côtés, (résection) modèle étroit  
 » 52 A, idem [ » ] » large X  
 » 53, pour dents découronnées à racines profondes de la mâchoire supérieure (résection) X  
 » 67 A, » dents de sagesse supér., des deux côtés

La marque  
est une garantie de  
l'exiger sur tous



Esculape  
fabrication supérieure,  
les instruments.

## Modèles divers de daviers



- |        |                                       |   |       |  |   |
|--------|---------------------------------------|---|-------|--|---|
| D-80 R | de Radó, pour racines de la troisième | × | D-90  | de Kerpel, davier universel pour racines | × |
|        | molaire inférieure, côté droit        |   | D-100 | » Partsch, pour molaires supérieures,    | × |
| D-80 L | » » idem » gauche                     | × |       | des deux côtés                           |   |
| D-86 R | » » pour la troisième inférieure,     | × | D-106 | pour racines supérieures, des deux côtés | × |
| D-86 L | » » » » » gauche                      | × | D-108 | de Linsenmann, pour dents supérieures    | × |

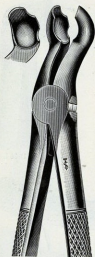
La marque  
est une garantie de  
l'origine sur tous



Esculape  
fabrication supérieure,  
les instruments.

# Instruments Esculape

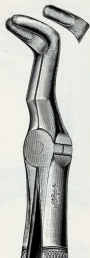
## Modèles divers de daviers



D-112 ✕



D-113 ✕



D-114 ✕



D-117 ✕



D-118 ✕



D-120 ✕

D-112 de *Felsch*, pour dents de sagesse supérieures, à mors spec. pour retenir la dent extraite ✕

D-113 » *Peckert*, pour dents de sagesse inférieures, modèle étroit ✕

D-114 » » idem » large ✕

D-117 pour bicuspides et canines supérieures et inférieures, côté droit ✕

D-118 idem » gauche ✕


D-120 de *Hertz*, pour racines des bicuspides, molaires et dents de sagesse inférieures ✕

La marque  
est une garantie de  
l'exigence sur tous



Esculape  
fabrication supérieure,  
les instruments.

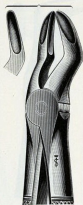
## Modèles divers de daviers



D-124 X



D-125 X



D-136 X



D-137 X



D-140 X



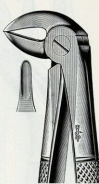
D-145 X



D-146 X



D-147 X



D-148 X

D-124 de *Scheff*, pour bicuspidés supérieures X

D-125 » » » inférieures X

D-136 » *Vajna-Thising*, pour racines supérieures X

D-137 » *Vajna*, pour racines supérieures X

D-140 » » » inférieures X

D-145 de *Busch*, pour racines inférieures, étroit X

D-146 » » » » » large X

D-147 » » » dents inférieures, étroit X

D-148 » » » » » large X

# Instruments Esculape

## Modèles divers de daviers



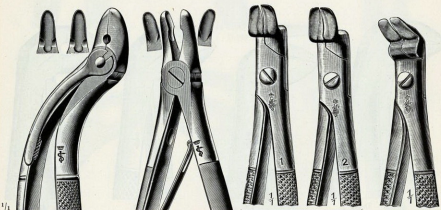
D-152 X

D-154 X

D-158 X

D-164 X

D-165 X



D-168 X

D-170 X

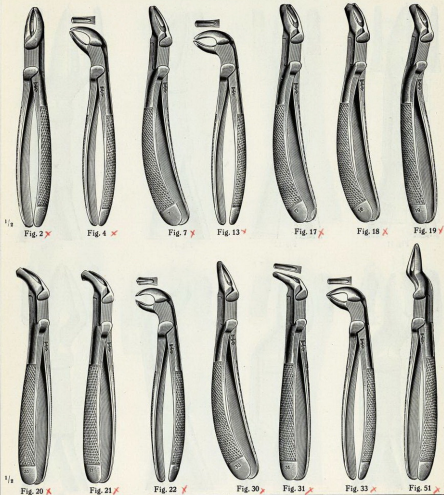
D-175 X

D-176 X

- D-152 de *Busch*, pour racines inférieures (résection) X
- D-154 " " " " " (séparation) X
- D-158 de *Busch*, pour fragments profonds des deuxièmes molaires et des dents de sagesse infér. (résect.) X
- D-164 de *Hertz*, pour incisives supérieures X
- D-165 pour dents supérieures (résection) X
- D-168 de *Partsch*, pour la résection des cloisons interalvéolaires X

- D-170 pour les alvéoles (pince-gouge) X
- Daviers éleveurs de *Roussy*, avec mors cunéiformes et point d'appui, modèle déposé, pour dents de sagesse supérieures
- D-175 Fig. 1, à becs courts X
- D-175 " 2, " " longs X
- D-176 pour dents de sagesse inférieures X

## Daviers, modèle français



D-190

Fig. 2, pour incisives et bicuspides supérieures ✕  
 » 4, » » canines inférieures ✕  
 » 7, » bicuspides supérieures, des deux côtés ✕  
 » 13, » » inférieures, » » » ✕  
 » 17, » molaires supérieures, côté droit ✕  
 » 18, » » » gauche ✕  
 » 19, » dents de sagesse supér., des deux côtés ✕

Fig. 20, pour dents de sagesse infér., des deux côtés ✕  
 » 21, » molaires inférieures, » » » ✕  
 » 22, » » » » » » » ✕  
 » 30, » racines supérieures, » » » ✕  
 » 31, » » inférieures, » » » ✕  
 » 33, » » » » » » » ✕  
 » 51, » » supérieures, » » » ✕

La marque  
 est une garantie de  
 l'exiger sur tous



Esculape  
 fabrication supérieure,  
 les instruments.

# Instruments Esculape

## Daviers de Williger

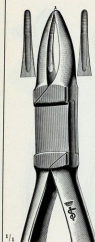


Fig. 11 X

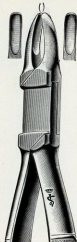


Fig. 12 X




Fig. 13 X




Fig. 15 X

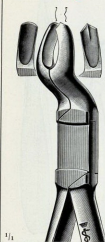


Fig. 16 X



Fig. 17 X

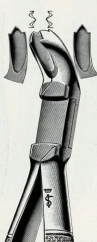


Fig. 18 X




Fig. 19 X

D-200

- Fig. 11 (à extraction), pour racines supérieures ✓  
 » 12 ( » ) » incisives » X  
 » 13 ( » ) » molaires » X  
 » 15 ( » ) » racines » X

- Fig. 16 (à extraction), pour molaires supér., côté droit ✓  
 » 17 ( » ) » » » gauche ✓  
 » 18 ( » ) » » inférieures ✓  
 » 19 (à extraction et à résection) ✓

Sur demande spéciale, les daviers de Williger ci-dessus D-200 Fig. 11 à 19 seront livrés sous le numéro D-201 Fig. 11 à 19 aussi avec joint typique anglais (joint rond), comme les daviers D-40



## Daviers, modèle américain, forme nouvelle

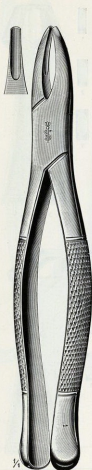


Fig. 1 ✕

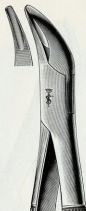


Fig. 2 ✕

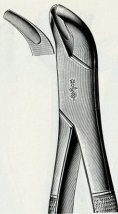


Fig. 4 ✕

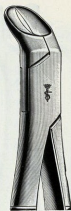


Fig. 5 ✕

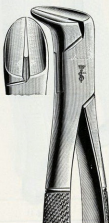


Fig. 6 ✕



Fig. 7 ✕



Fig. 8 ✕

D-210

Fig. 1, pour racines supérieures du devant ✕  
 » 2, » racines supérieures et inférieures ✕  
 » 4, » bicuspides supérieures et inférieures ✕  
 » 5, de Physick, pour dents de sagesse inférieures, ✕  
 des deux côtés

Fig. 6, pour séparer des racines cohérentes ✕  
 » 7, » racines postérieures du haut, ✕  
 des deux côtés  
 » 8, » dents de sagesse supérieures et inférieures, ✕  
 des deux côtés



# Instruments Esculape

Daviers, modèle américain, forme nouvelle

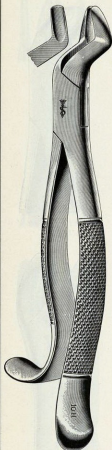


Fig. 10 H ✓




Fig. 10 S ✓

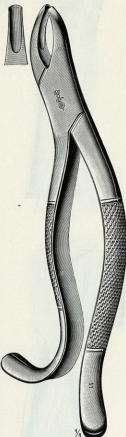


Fig. 11 ✓

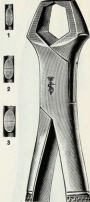


Fig. 12 X

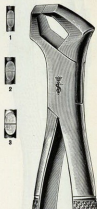


Fig. 31 X

D-210

- |   |   |
|---|---|
| Fig. 10 H, pour dents de sagesse supér., des deux côtés ✓ | Pincés à couper, en 3 largeurs, Fig. 1 à 3 X      |
| • 10 S, » » » » » » » » » X                               | Fig. 12, pour dents supérieures, des deux côtés X |
| • 11, » incisives, canines et bicuspides supér. X         | • 31, » » inférieures, » » » X                    |

La marque  
est une garantie de  
l'exiger sur tous



Esculape  
fabrication supérieure,  
les instruments.

## Daviers, modèle américain, forme nouvelle

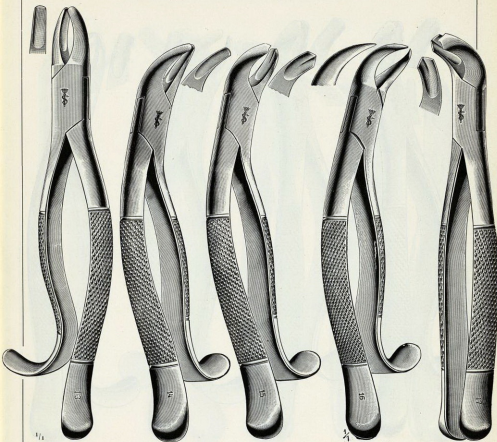


Fig. 13 X

Fig. 14 X

Fig. 15 X

Fig. 16 X

Fig. 17 X

D-210

Fig. 13, pour les grandes incisives supérieures X

» 14, » incisives et bicuspides inférieures, X

des deux côtés

Fig. 15, de Harris, pour molaires inférieures, X

des deux côtés

» 16, pour molaires inférieures, des deux côtés X

» 17, » » » » » » » X

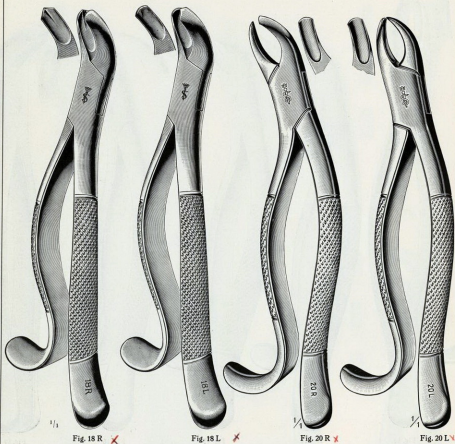
La marque  
est une garantie de  
l'exiger sur tous



Esculape  
fabrication supérieure,  
les instruments.

# Instruments Esculape

Daviers, modèle américain, forme nouvelle



D-210

Fig. 18 R, de Harris, pour molaires supérieures, côté droit X

» 18 L, » » » » » gauche X

» 20 R, pour molaires supérieures, côté droit X

» 20 L, » » » » » gauche X

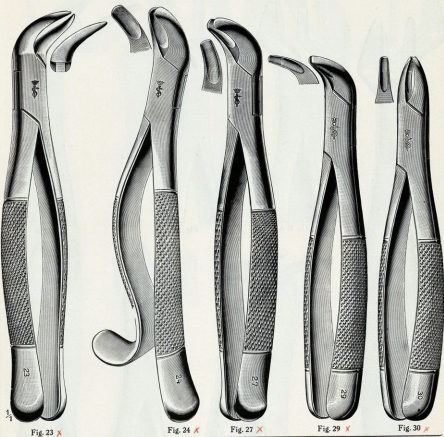
La marque  
est une garantie de  
l'exiger sur tous



Esculape  
fabrication supérieure,  
les instruments.

# Instruments Esculape

Daviers, modèle américain, forme nouvelle



D-210

Fig. 23, pour molaires inférieures, des deux côtés X  
 » 24, » » supérieures, » » » X  
 » 27, » » inférieures, » » » X

Fig. 29, pour dents infér., des deux côtés, pour enfants X  
 » 30, » » supér., » » » » » X

La marque  
est une garantie de  
l'exiger sur tous



Esculape  
fabrication supérieure,  
les instruments.

# Instruments Esculape

Daviers, modèle américain, forme nouvelle

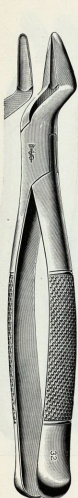


Fig. 32 ✓

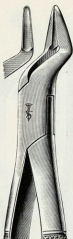


Fig. 32 A ✗



Fig. 35 ✗

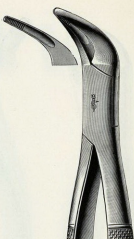


Fig. 36 ✗

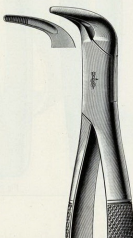


Fig. 37 ✗




Fig. 38 ✗

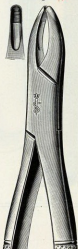


Fig. 48 ✗

D-210

Fig. 32, de *Parnly*, pour l'alvéole, grand modèle ✗  
 » 32 A, » » » » petit » ✗  
 » 35, pour racines supérieures, des deux côtés ✗

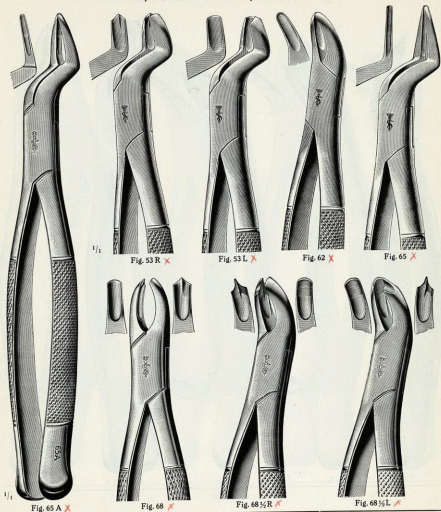
Fig. 36, pour surdents, légèrement courbes ✗  
 » 37, » » » très courbes ✗  
 » 38, » surdents supérieures, droit ✗  
 » 48, » les petites incisives supérieures ✗

Le marque  
 est une garantie de  
 l'exiger sur tous



Esculape  
 fabrication supérieure.  
 les instruments.

## Daviers, modèle américain, forme nouvelle



- Fig. 53 R, pour molaires supérieures, côté droit X  
 » 53 L, » » » » gauche X  
 » 62, » dents et racines, s'emploie aussi  
 pour enfants X

- Fig. 65, pour racines profondes supér., à becs longs X  
 » 65 A, » » » » courts X  
 » 68, de *Stollwagen*, pour molaires supérieures,  
 des deux côtés X  
 » 65 1/2 R, pour molaires supérieures, côté droit X  
 » 68 1/2 L, » » » » gauche X

D-210

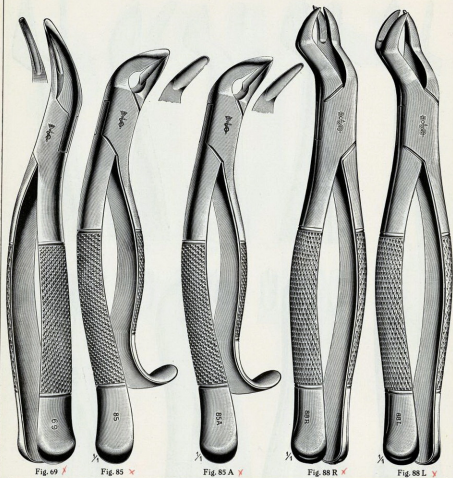
La marque  
 est une garantie de  
 l'exigé sur tout



Esculape  
 fabrication supérieure,  
 les instruments.

# Instruments Esculape

Daviers, modèle américain, forme nouvelle



D-210

- |  |  |
|--|--|
| Fig. 69, de Tomes, pour fragments de racines et très petites racines                                 | Fig. 88 R, pour molaires supérieures, côté droit |
| » 85, » Thomas, davier alvéolaire de racines pour molaires et bicuspides inférieures, à bords larges | » 88 L, » » » » gauche                           |
| » 85 A, idem » » étroits   |  |

La marque est une garantie de l'exiger sur tous

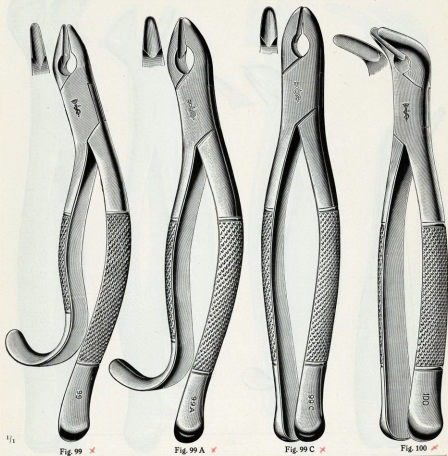


Esculape fabrication supérieure, les instruments.



# Instruments Esculape

Daviers, modèle américain, forme nouvelle

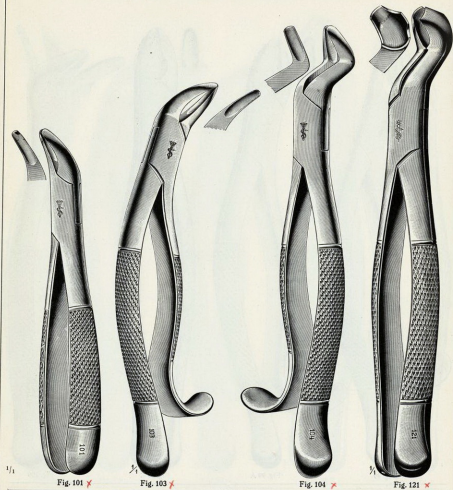


D-210

- Fig. 99, de Kells, pour bicuspides supérieures ×  
 × 99 A, × × × incisives, canines et bicuspides supérieures >  
 × 99 C, × × × × × × × × × × × ×  
 × 100, × × × bicuspides inférieures ×

# Instruments Esculape

Daviers, modèle américain, forme nouvelle



D-210

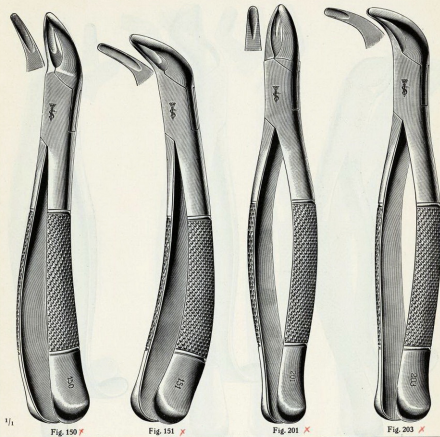
- Fig. 101, de Hull, pour bicuspidés (davier universel) ✕  
» 103, pour racines inférieures, des deux côtés ✕  
» 104, » dents de sagesse supérieures, des deux côtés ✕  
» 121, de Felsch, pour dents de sagesse supérieures, avec mors  
spéciaux pour retenir la dent extraite ✕

La marque  
est une garantie de  
l'exiger sur tous



Esculape  
fabrication supérieure,  
les instruments.

## Daviers, modèle américain, forme nouvelle

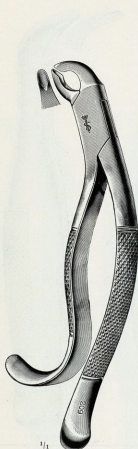


D-210

- Fig. 150, de *Cryer*, pour dents et racines supérieures (davier universel) ✕  
 » 151, » » » » » inférieures ( » » » ) ✕  
 » 201, pour incisives, canines et bicuspides supérieures, des deux côtés ✕  
 » 203, » incisives, bicuspides et racines inférieures, des deux côtés ✕


# Instruments Esculape

Daviers, modèle américain, forme nouvelle



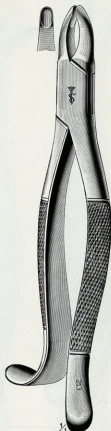
1/1

Fig. 209 X



1/1

Fig. 210 X



1/1

Fig. 213 X

D-210

Fig. 209, pour incisives, canines et bicuspides inférieures, des deux côtés X

» 210, » dents de sagesse supérieures, des deux côtés X

» 213, » incisives et bicuspides supérieures, des deux côtés X

La marque  
est une garantie de  
l'exiger sur tous



Esculape  
fabrication supérieure,  
les instruments.

## Daviers, modèle américain, forme nouvelle

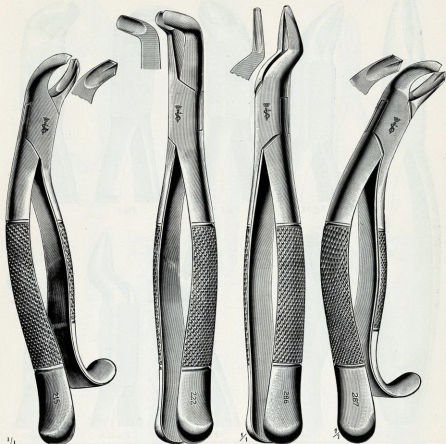


Fig. 215 ✕

Fig. 222 ✕

Fig. 286 ✕

Fig. 287 ✕

D-210

Fig. 215, pour molaires inférieures, des deux côtés ✕

Fig. 286, pour racines supérieures, des deux côtés ✕

» 222, » dents de sagesse infér., » » ✕

» 287, de *Swing*, pour molaires inférieures,

des deux côtés ✕

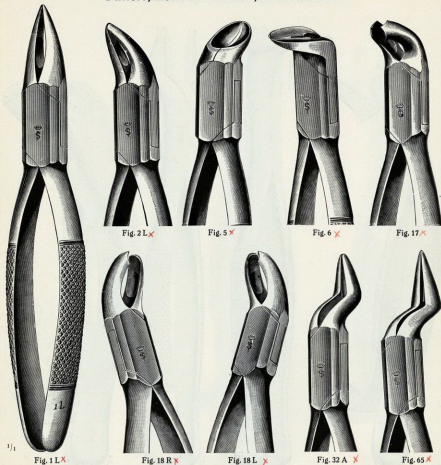
La marque  
est une garantie de  
l'exiger sur tous



Esculape  
fabrication supérieure,  
les instruments.

# Instruments Esculape

## Daviers, modèle américain, forme ancienne



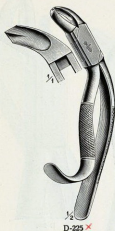
D-220

- Fig. 1 L, pour racines supérieures du devant X
- » 2 L, » racines supérieures et inférieures X
- » 5, » dents de sagesse infér., des deux côtés X
- » 6, » séparer des racines cohérentes X
- » 17, » molaires inférieures, des deux côtés X

- Fig. 18 R, pour molaires supérieures, côté droit X
- » 18 L, » » » gauche X
- » 32 A, de *Parmly*, pour l'alvéole X
- » 65, pour racines profondes supérieures X

Les davier ci-dessus D-220 Fig. 1 à 65, sont toujours en stock. Sur demande spéciale, les autres figures des daviers américains, illustrés dans notre catalogue précédent sur pages 1449 à 1474 peuvent être livrés à bref délai

## Modèles divers de daviers



$\frac{1}{2}$   
D-225 X



$\frac{1}{2}$   
D-250 X



$\frac{1}{2}$   
D-254 X



$\frac{1}{2}$   
Fig. 1 R X



$\frac{1}{4}$



$\frac{1}{2}$   
Fig. 2 L X

D-260



$\frac{1}{2}$   
Fig. 1 R X



$\frac{1}{4}$



$\frac{1}{2}$   
Fig. 2 L X

D-261

- D-225 de Long, pour molaires inférieures,  
des deux côtés X
- D-250 » Zeuch, pour racines, réglable sur 4 côtés,  
plaque recouverte de caoutchouc X
- D-254 » Hullichen, pour racines X

- D-260 de Routurier, pour bicuspides inférieures, X  
Fig. 1 côté droit  
» 2 » gauche
- D-261 » Routurier, pour molaires et dents de  
sagesse inférieures, X  
Fig. 1 côté droit  
» 2 » gauche

La marque  
est une garantie de  
l'exiger sur tous

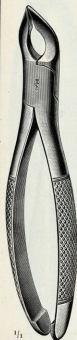


Esculape  
fabrication supérieure,  
les instruments.




# Instruments Esculape

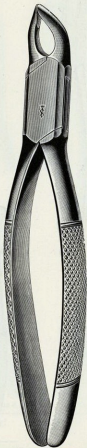
## Daviers universels



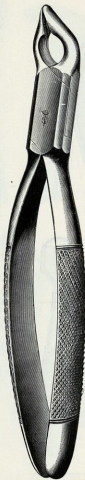
D-271 ✕



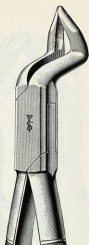
D-272 ✕



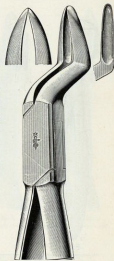
D-276 ✕



D-278 ✕



D-280



D-281 ✕

D-271 pour enfants (à la place de D-270 et 274) ✕

D-272 modèle anglais ✕

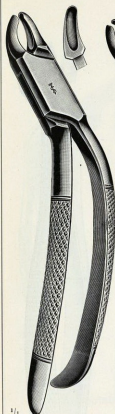
D-276 » américain ✕

D-278 de *Cohen*, forme américaine ✕

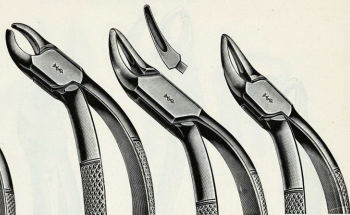
D-280 forme baïonnette, modèle américain ✕

D-281 » » » » ✕

## Daviers universels



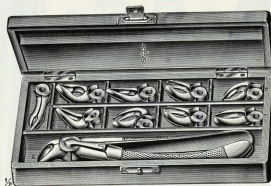
D-286 ✕



D-287 ✕

D-288 ✕

D-289 ✕



D-306—312

- D-286 de *Rauhe*, pour dents, à joint fixe ✕  
 D-287 » » » » » démontable ✕  
 D-288 » » » racines, » » fixe ✕  
 D-289 » » » » » démontable ✕  
 D-306 avec 7 mors assortis de D-40  
 Fig. 2. 4. 17. 18. 21. 44. 67, sans boîte ✕  
 D-308 idem en boîte chêne ✕

- D-310 avec 10 mors assortis de D-40 ✕  
 Fig. 1. 13. 17. 18. 21. 22. 30. 31. 48 et D-278,  
 sans boîte  
 D-312 idem en boîte chêne ✕

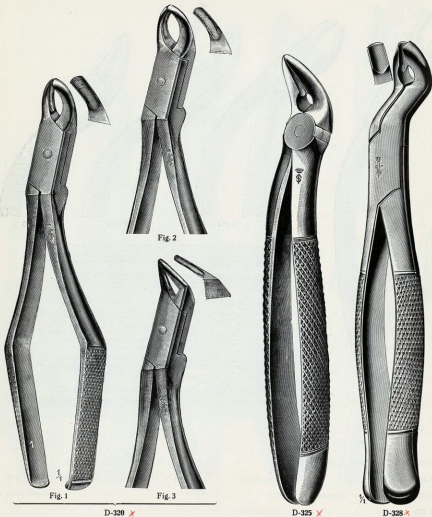
La marque  
est une garantie de  
l'exiger sur tous



Esculape  
fabrication supérieure,  
les instruments.

# Instruments Esculape

## Modèles divers de daviers



D-320 de Meissner, Fig. 1 à 3 ✓

D-325 » Grohnwald, pour l'avéole de la mâchoire supérieure ✓

D-328 pour molaires supérieures, avec bec

forme gouge ✓

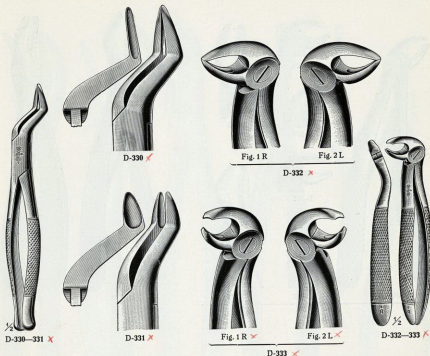
La marque  
est une garantie de  
l'usage sur tous



Esculape  
fabrication supérieure,  
les instruments.

## Daviers, nouveaux modèles anatomiques,

du Dr. C. Kapper, Prague, modèles déposés



**Pour prémolaires et molaires supérieures, D-331 aussi pour petites dents de sagesse,**

D-330 avec bec de faucon étroit et long pour permettre d'entrer profondément ✗

D-331 avec bec de faucon large et court, pour les dents larges ✗

### Pour racines inférieures et molaires inférieures

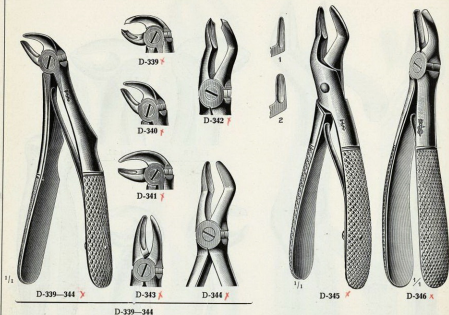
D-332 pour la mâchoire inférieure, pour racines, Fig. 1 (côté droit) et Fig. 2 (côté gauche) ✗

D-333 " " " " molaires, Fig. 1 (côté droit) et Fig. 2 (côté gauche) ✗

Les daviers ci-dessus, répondant aux exigences anatomiques, facilitent un saisissement de la dent ou de la racine d'une façon sûre et évitent un pincement des parties molles

# Instruments Esculape

Daviers pour Enfants (Pouvant se cacher dans la main)



D-339 de Klein, pour molaires inférieures x

D-340 » » » incisives » x

D-341 » » » racines » x

D-342 » » » molaires supérieures y

D-343 » » » incisives » x

D-344 » » » racines » x

de Schmidt, pour racines supérieures

D-345 Fig. 1 modèle étroit v

» 2 » large y

D-346 pour bicuspides supérieures x

Les manches des daviers pour enfants, modèle Klein D-339 à 344, sont faits avec branches réfilées et avec courbures suivant les instructions de l'auteur. Cette forme garantit un bon soutien pendant l'extraction et permet mieux de cacher le davier dans la main

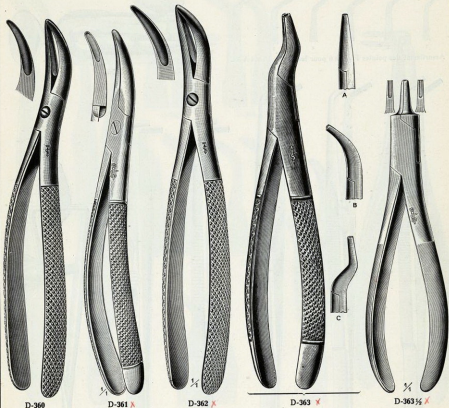
Le marque  
est une garantie de  
l'exiger sur tous



Esculape  
fabrication supérieure.  
les instruments.

## Daviers à fragments de racines

## Pinces pour ajuster les pivots



D-360 Davier à fragments de racines,  
pour racines supérieures

D-361 idem » » »  $\times$

D-362 idem » » inférieures  $\times$

D-363 Pincettes pour ajuster les pivots,  $\gamma$

Fig. A, B et C

D-363  $\frac{1}{2}$  Pince pour ajuster les pivots  $\gamma$