

Fig. 70. — Limes à séparer droites. — (A. et F.)

N<sup>os</sup> 0 à 8, taillées de 4 côtés. — N<sup>os</sup> 000 à 8, taillées de 3 côtés. — N<sup>os</sup> 000 à 8, avec un seu tranchant. — N<sup>os</sup> 2 à 8, avec double tranchant.




Fig. 71. — Limes à séparer courbes sur le tranchant. — (A. et F.)

N<sup>os</sup> 0 à 4, taillées des 3 côtés. — N<sup>os</sup> 0 à 4, taillées des 4 côtés.  
N<sup>os</sup> 0 à 4, un seul tranchant. — N<sup>os</sup> 2 à 4, 2 tranchants.



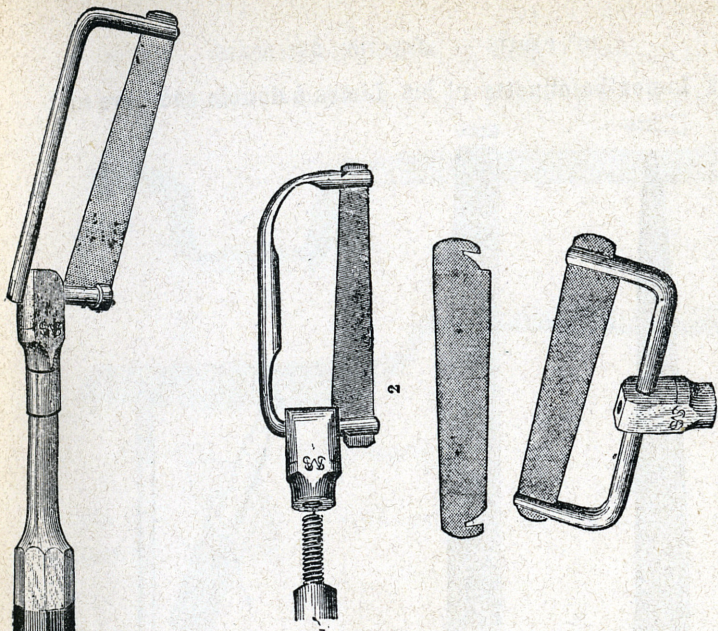


Fig. 72, 73. — Deux modèles de porte-limes.  
 (A. et F. et S. S. W.)



Fig. 74. — Porte-limes de Cogswell. — (A. et F.)








Fig. 75, 76. — Limes triangulaires droites. — (A. et F.)

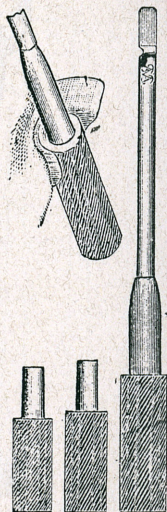


Fig. 77. — Limes rondes de Herbst, pour le tour dentaire. — (S. S. W.)

destinées aux dents postérieures. Elles permettent d'agir sans

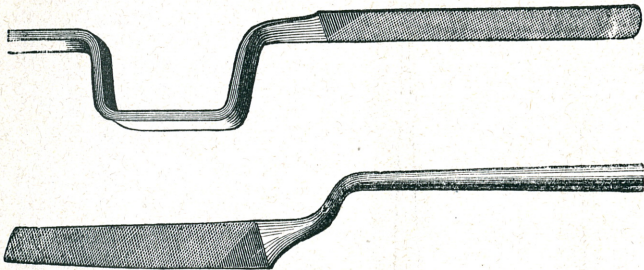


Fig. 78, 79. — Limes (baïonnette et coudée). — (A. et F.)