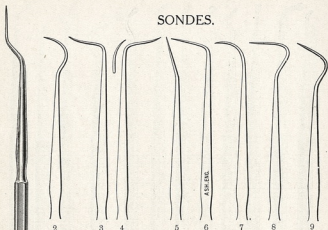


SONDES.



- 2  
3  
4  
5  
6  
7  
8  
9
- Avec manche acier nickélé . . . . . (Fig. 1-9)  
 " " " doubles . . . . .  
 Pour manche à vis . . . . . (Fig. 1-9)

fr. c.

SONDES.

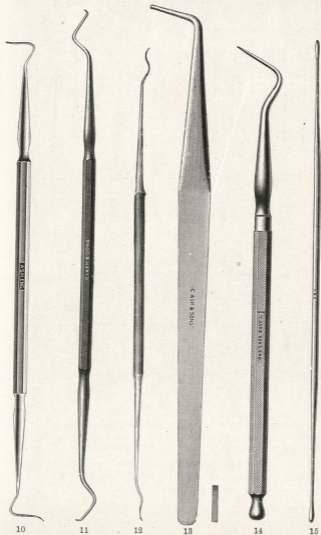
(Voir illustrations page suivante.)

- Modèle Scheff, double (Fig. 10), en acier nickélé .  
 Modèle Briault, double, à pointe très fine (Fig. 11), en  
 acier nickélé . . . . .  
 Modèle du Dr. Weston, double (Fig. 12), en acier nickélé  
 Modèle du Dr. Moon (Fig. 13), pour s'assurer de la  
 position des racines, en acier nickélé . . . . .  
 Modèle "Hôpital" (Fig. 14), en acier nickélé .  
 Sonde en argent (Fig. 15) . . . . .

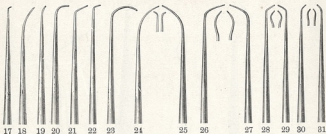
fr. c.

1

## SONDES.



### SONDES À POINTES TRÈS FINES.




fr. c.

Avec manche rond en acier nickelé . (Fig. 16-31)

### CUVETTE À STÉRILISER

DU DOCTEUR CHAPALAY.



La Cuvette à stériliser du Docteur Chapalay permet à l'opérateur de conserver les instruments et les fraises dans une solution antiseptique (par exemple 2½ pour cent. de lysoforme).

Son emploi donne au patient l'assurance que l'on fait uniquement usage d'instruments absolument propres et il met le praticien à l'abri des conséquences dangereuses des lésions septiques.

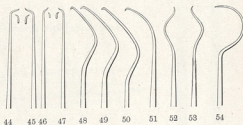
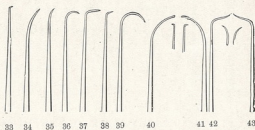
fr. c.

En verre uni . . . . .

CLAUDIUS ASH & SONS

## SONDES UNIVERSELLES.

JEU DE 23 A POINTES FINES.



fr. c.

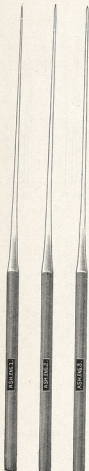
Avec manche acier nickelé . . . (Fig. 32-54)  
 Pour manche à vis . . . . . ( „ 32-54)

## SONDES.

A pointe très longue, se courbant à volonté.

Nickelées . . . (Fig. 55, 56, 57)

fr. c.

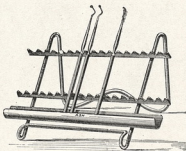


55

56

57

## CHEVALET À INSTRUMENTS.



Pour 12 instruments, largeur 13 cm. . . .

fr. c.

„ 18

„

„

19

„

„