

Bibliothèque numérique

medic@

**Maison Lépine -- Lyon. Instruments de
chirurgie. Notice publiée à l'occasion
du Congrès de 1947**

Lyon: Lépine, 1947.

Cote : 10624-2 (4)

MAISON FONDÉE EN 1714
J. & G. LÉPINE
 14, PLACE DES TERREAUX
 LYON.

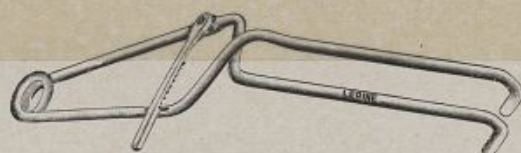
INSTRUMENTS DE CHIRURGIE

Notice publiée à l'occasion du Congrès de 1947


INSTRUMENTATION DE MILLIN POUR LA PROSTATECTOMIE RETRO PUBIENNE




4701. Porte aiguilles boomerang de Millin.



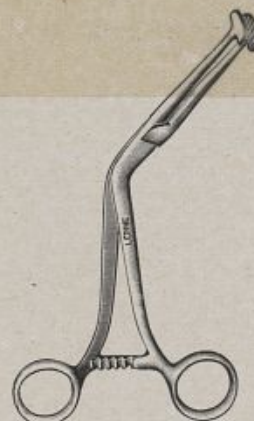
4702. Ecarteur vésical à crémaillère.



4704. Pince de Millin pour le lambeau supérieur.



4705. Pince porte fil de Millin.




4703. Pince en T de Millin.



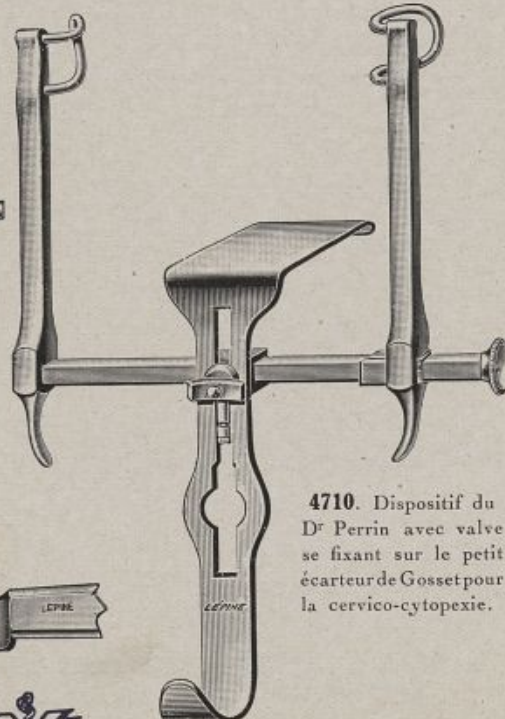
4706. Pince à disséquer de Desgouttes.
 Longueur 20 cm.



4707. Aspirateur du Pr Villard.





4708. Aiguille de Bergeret.



4710. Dispositif du Dr Perrin avec valve se fixant sur le petit écarteur de Gosset pour la cervico-cytopexie.

4709. Long ténotome utilisé pour la prostatectomie retropubienne.







4711. Cystoscope à catheterisme bilatéral complet en boîte nickelée avec cordon, pince de contact et lampe de rechange.
 4712. Le même à catheterisme unilatéral.
 4713. Combinaison de 3 cystoscopes, explorateur, à catheterisme unilatéral et à catheterisme bilatéral complet en boîte avec 2 optiques cordon et pince de contact.

INSTRUMENTS POUR LA CHIRURGIE THORACIQUE

4714. Potence articulée du Pr Santy se fixant sur la table à opérations.
 4715. Crochet double avec chaîne s'accrochant à la potence.



4718



4719


4717. Couteau gouge d'Ollier sur longue tige.

4718. Le même, plus étroit.

4719. Rugine d'Ollier sur longue tige



4717



4740. Ecarteur articulé du Pr Santy pour chirurgie thoracique.

4741. Le même, petit modèle pour enfant.




4720. Rugine de Farabeuf courbe.




4721. Ecarteur de Roux modifié par le Pr Santy pour chirurgie thoracique.



4742. Rugine pastille du Dr Picot.



4723. Rugine en crochet du Dr Picot.



4724. Bistouri du Dr Picot.

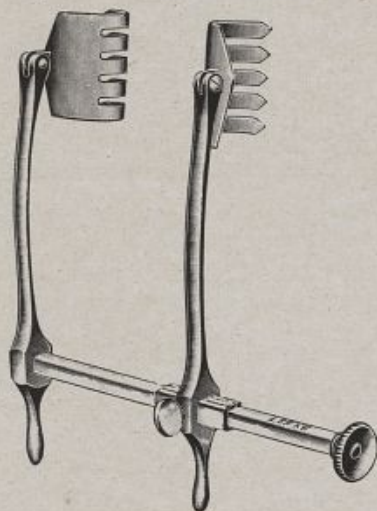


4725. Ciseaux démultipliée de Tudor Edwards courbée à gauche.

4726. La même courbée à droite.



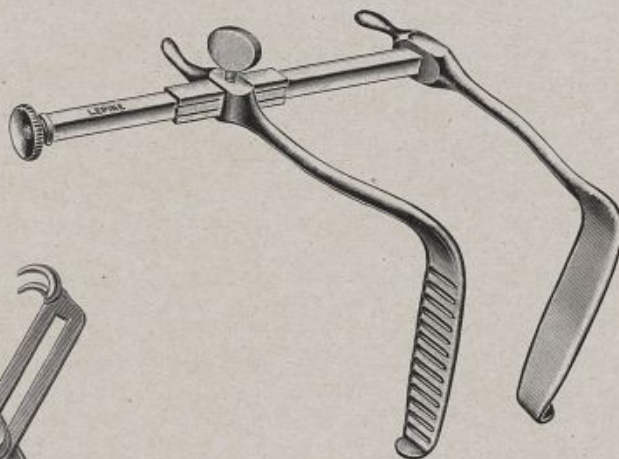
4733. Rugine de Sauerbruck.



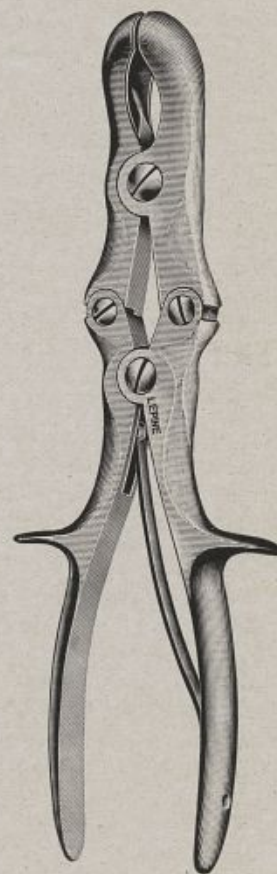
4727. Ecarteur de Vacher modifié par le Pr Santy pour chirurgie du poulmon.




4732. Couteau gouge d'Ollier.



4728. Ecarteur du Dr Arnulf pour stlectomie.



4729. Ciseaux à double articulation de Semb.

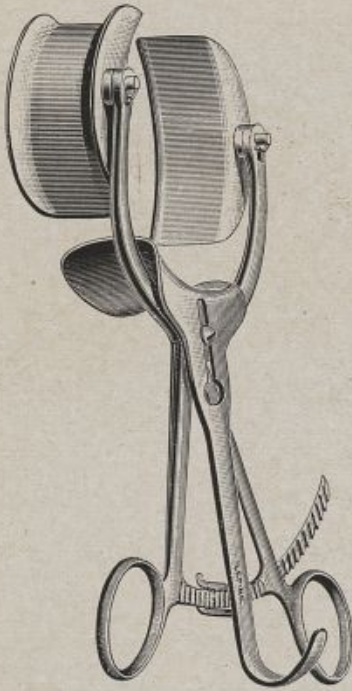


4730. Instrument de Roberts pour rapprocher les côtes.

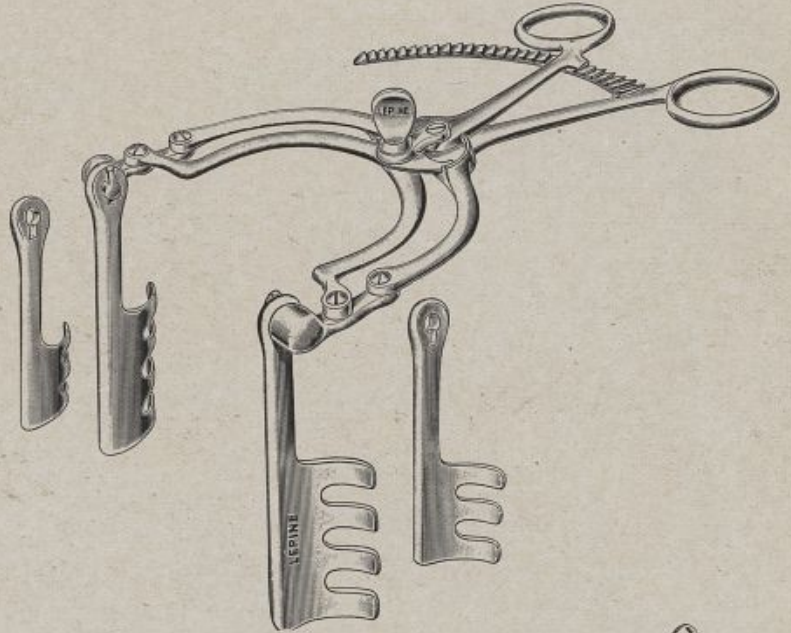


4731. Pince délicate à mors courts courbe du Pr Leriche, longueur : 20^{cm} utilisée pour la chirurgie du poulmon.

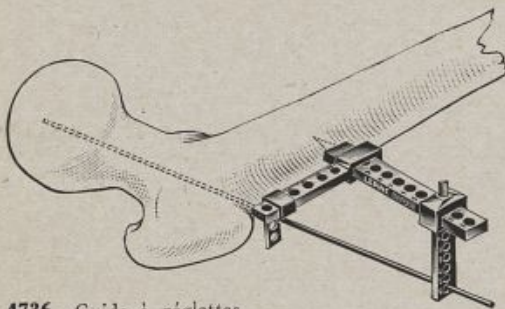




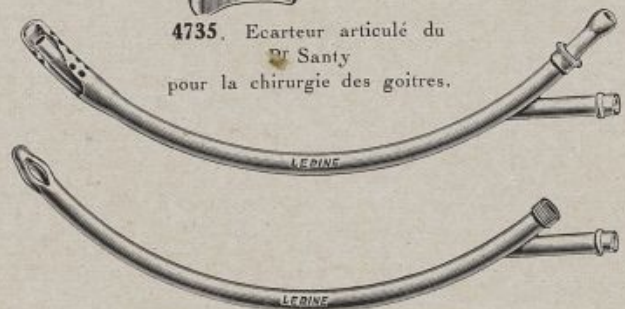
4734. Ecarteur articulé de Collin modifié par le Pr Cotte.



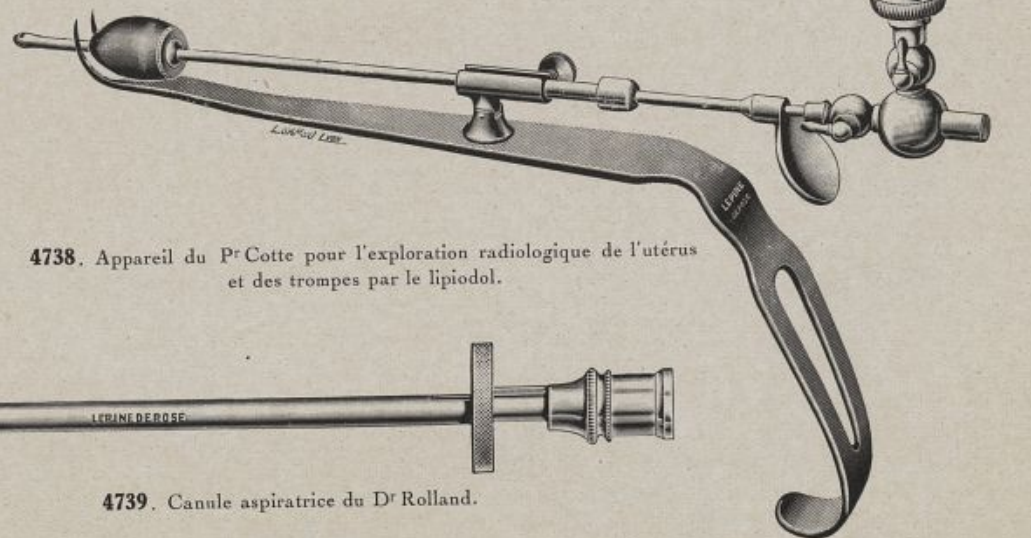
4735. Ecarteur articulé du Dr Santy pour la chirurgie des goîtres.



4736. Guide à réglettes du Dr A. Rendu pour l'enchevillement du col du fémur.



4737. Canule aspiratrice du Dr Aubert.



4738. Appareil du Pr Cotte pour l'exploration radiologique de l'utérus et des trompes par le lipiodol.



4739. Canule aspiratrice du Dr Rolland.