

Bibliothèque numérique

medic@

Troost, Louis Joseph. Notice sur les travaux scientifiques

Paris, Gauthier-Villars, impr. libr. successeur de Mallet-Bachelier, 1878.

Cote : 110133 t. IX n° 37

37
NOTICE

SUR LES

TRAVAUX SCIENTIFIQUES

DE

M. LOUIS TROOST,

PROFESSEUR DE CHIMIE A LA FACULTÉ DES SCIENCES DE PARIS.



PARIS,

GAUTHIER-VILLARS, IMPRIMEUR-LIBRAIRE


DU BUREAU DES LONGITUDES, DE L'ÉCOLE POLYTECHNIQUE,

SUCCESSEUR DE MALLET-BACHELIER,

Quai des Augustins, 55.

—
1878





NOTICE

SUR LES

TRAVAUX SCIENTIFIQUES

DE

M. LOUIS TROOST,

PROFESSEUR DE CHIMIE A LA FACULTÉ DES SCIENCES DE PARIS.

CHIMIE GÉNÉRALE.

I.

SUR LES DENSITÉS DE VAPEURS ET L'ÉQUIVALENT DES SUBSTANCES VAPORISABLES.

Les densités de vapeurs, qui dans l'origine intéressaient principalement les physiciens, ont pris depuis quarante ans une importance capitale en Chimie minérale et en Chimie organique. Cette importance est due surtout à la proportionnalité qui existe entre les densités et les poids équivalents des corps considérés à l'état gazeux, sous le même volume.

M. Dumas a, le premier, montré tout le parti que cette relation permet de tirer des densités de vapeur, soit pour fixer l'équivalent des substances vaporisables, soit pour le contrôler s'il a été déduit d'autres considérations. Mitscherlich, et après lui tous les chimistes, ont suivi l'exemple donné par M. Dumas.

La détermination des densités, qui paraissait devoir donner des résultats toujours faciles à interpréter, n'a pas tardé à présenter d'apparentes anomalies. C'est ainsi que M. Cahours a signalé la variabilité, entre certaines

limites, de la densité de quelques vapeurs avec la température. Il a le premier établi la nécessité d'expérimenter à une température assez éloignée du point d'ébullition pour que la densité des corps à l'état gazeux devint invariable.

Toutes les déterminations avaient jusqu'alors été faites dans le verre, à des températures faciles à mesurer jusqu'à 300°, mais qu'il n'était facile ni de reproduire exactement, ni de mesurer, quand on dépassait cette température. Il était cependant important d'obtenir les densités de corps peu volatils, comme le sont en général les composés métalliques. Il fallait pour cela modifier les appareils employés. C'est ce que j'ai fait avec mon maître et ami M. H. Sainte-Claire Deville : les dispositions nouvelles et d'une application générale, que nous avons adoptées, sont devenues classiques.

Les données numériques que nous avons fournies à la Science ont soulevé des questions importantes.

Nous avons fait disparaître certaines anomalies comme celle du soufre ; cette densité, prise à 500° par M. Dumas, était triple de celle qu'indiquait la théorie.

Nous avons constaté que d'autres anomalies étaient bien réelles, comme celle du phosphore et de l'arsenic.

Nous avons de plus généralisé l'application de la loi de Gay-Lussac, en signalant l'existence de nombreux composés occupant 8 volumes.

La découverte des phénomènes de dissociation fit connaître de nouvelles difficultés du problème. Beaucoup de chimistes, confondant la *dissociation* (décomposition partielle et limitée pour chaque température) avec la *décomposition complète*, ont cru y trouver un argument contre l'existence des composés correspondant à 8 volumes. De nombreuses expériences ont été faites pour réfuter leurs objections.

Une méthode, dite *méthode de diffusion*, introduite dans la Science par MM. Playfair et Wanklyn, semblait permettre de prendre les densités de vapeur à des températures assez basses pour que l'on n'eût pas à craindre les perturbations dues à la dissociation. L'importance des résultats auxquels conduisait cette méthode exigeait des expériences variées pour apprécier le degré d'exactitude des lois sur lesquelles elle s'appuyait. J'ai fait ces vérifications avec mon ami M. Hautefeuille, et, à la suite de nos critiques, cette méthode, au lieu de continuer à se généraliser, paraît avoir disparu de la science.

L'existence de composés correspondant à 8 volumes demeurait contestée, malgré les nombreuses preuves que M. H. Sainte-Claire Deville et moi

en avions données. J'ai repris la question à l'occasion de l'hydrate de chloral, et j'ai employé pour la résoudre, une méthode nouvelle et directe qui m'a permis de conclure à l'existence de l'hydrate de chloral à l'état de composé défini, gazeux, ayant un équivalent correspondant à 8 volumes. Ce résultat confirme les conclusions que M. Deville et moi nous avons tirées antérieurement de nos expériences sur les sels ammoniacaux et sur d'autres composés correspondant à 8 volumes.

Enfin des déterminations faites dans des conditions très-différentes avaient fourni, pour la densité d'une même vapeur prise à des températures très-éloignées les unes des autres, des nombres d'où l'on avait cru pouvoir conclure, pour ces corps, à deux états isomériques, comparables à ceux de l'oxygène et de l'ozone, ou de l'acétylène et de la benzine; j'ai montré, par de nombreuses expériences, que ces conclusions n'étaient généralement pas justifiées.

Ces divers résultats ont été obtenus dans les recherches que je vais analyser en suivant l'ordre où je les ai énumérées.

DÉTERMINATION DE LA DENSITÉ DE VAPEUR DES SUBSTANCES PEU VOLATILES.

La détermination des densités de vapeur par le procédé de M. Dumas s'effectue avec une grande facilité toutes les fois que la volatilité des corps que l'on étudie permet l'emploi du bain d'huile. Il n'en est plus de même pour un grand nombre de substances minérales dont le point d'ébullition est élevé, et qui, par suite, ne peuvent être volatilisées aux températures de 200° ou 250° que l'on obtient avec un bain d'huile.

Il est même un grand nombre de matières minérales qu'on ne peut pas vaporiser dans des ballons de verre dont le ramollissement a lieu vers 600°. C'est ce qui nous a décidés, M. H. Sainte-Claire Deville et moi, à rechercher un procédé général applicable à toutes les substances vaporisables, même très-peu volatiles, dont la densité de vapeur est importante à connaître.

Nous nous sommes préoccupé successivement de deux questions distinctes relatives l'une à la nature du bain qui transmet la chaleur, l'autre à la nature du vase où doit se vaporiser la substance à essayer. Les résultats en ont été exposés dans une série de Mémoires insérés dans les *Comptes rendus de l'Académie des Sciences* et dans les *Annales de Chimie et de Physique*.

Densité de vapeur des corps bouillant au-dessous de 400°.

Un grand nombre d'expériences, faites sur diverses matières communes

et bouillant à des températures inférieures au ramollissement du verre, nous ont montré que la vapeur du mercure qui bout à 350° et la vapeur du soufre qui bout à 440° sont les substances les plus propres à former les bains de vapeur destinés à communiquer aux corps une température invariable.

Notre appareil donne des températures parfaitement constantes et exactement connues; il évite les causes d'erreur qui pourraient provenir de l'excès de chaleur du foyer ou du refroidissement par le contact de l'air. Il est employé dans tous les laboratoires.

A l'aide de cet appareil nous avons pu déterminer les densités de vapeur encore inconnues d'un grand nombre de chlorures métalliques, telles que celle du sesquichlorure de fer, celles des chlorure, bromure et iodure d'aluminium. Les densités du chlorhydrate et du bromhydrate d'ammoniaque composés, formés de 4 volumes d'acide et de 4 volumes d'ammoniaque combinés sans condensation, correspondent à 8 volumes.

Les densités que nous avons obtenues pour le chlorhydrate d'éthylamine et le chlorhydrate d'aniline correspondent également à 8 volumes. Il en est de même de celles de l'acide sulfurique monohydraté et du chlorure double de mercure et d'ammonium (HgCl_2 , $\text{Az H}^2\text{Cl}$).

Ces températures de 350 degrés et de 440 degrés ne s'appliquent pas uniquement à la détermination des densités de vapeurs des substances minérales; elles sont également indispensables pour un grand nombre de matières organiques. C'est dans le soufre bouillant que j'ai déterminé la densité de vapeur de l'anthracène, et obtenu le nombre 6,3, qui vérifie l'équivalent $\text{C}^{28}\text{H}^{10}$ généralement admis et correspondant à 4 volumes.

La détermination de la densité de vapeur du chlorure de zirconium, celle du chlorure de niobium et du chlorure de tantale nous ont, de plus, fourni de remarquables exemples de l'importance des densités de vapeur pour l'établissement ou la rectification des formules chimiques.

Densité de vapeur des corps entre 440° et 1040° .

Dans un second Mémoire, nous nous sommes proposé de rendre possible, et cela d'une manière rigoureusement exacte, la détermination de la densité de vapeur des nombreuses substances minérales dont le point d'ébullition dépasse 400° .

Après de très-longues recherches, nous avons réussi à vaincre les trois grandes difficultés qui avaient arrêté tous nos devanciers dans cette voie,

et qui résultent de la *nature des vases à employer*, de la *constance de la température* pendant la durée de l'expérience et enfin de l'*estimation de cette température* elle-même.

1° Des *ballons en porcelaine*, fabriqués sur nos indications, nous ont permis de résoudre la première question; le col du ballon est fermé à la fin de l'expérience par un petit cylindre de porcelaine de 0^m,001 à 0^m,002 de diamètre, que nous fondons avec le chalumeau à gaz détonant sur une petite épaisseur, de manière à le fixer à l'ouverture du col en produisant une fermeture gardant très-bien le vide.

2° La *température élevée et constante* est produite par les vapeurs de métaux bouillant à une température fixe dans des vases distillatoires en fer, exactement comme s'il s'agissait de la vapeur d'eau à 100°, de celle du mercure à 350°, ou de celle du soufre à 440°.

Les vapeurs métalliques qui nous servent sont celles de *cadmium* (860°) et celles de *zinc* (1040°). Nous avons pu constater par les moyens les plus délicats la constance parfaite de ces températures.

3° Quant à l'évaluation numérique de ces températures, nous nous sommes affranchi des difficultés de leur détermination précise en opérant toujours dans des vases de même matière et de même capacité, dans lesquels nous enfermons successivement de la vapeur d'iode et la vapeur du corps que nous expérimentons. Nous obtenons ainsi avec une grande rigueur le rapport des densités de ces deux vapeurs, dont l'une, celle de l'iode, a été fixée par nos devanciers et par nous-même. De cette façon, la connaissance exacte de la température devient complètement inutile.

Densité de vapeur du soufre.

L'emploi de nos appareils nous a permis de fixer d'une manière définitive la densité de vapeur du soufre, et, par suite, de résoudre une question importante de théorie. L'analogie du rôle du soufre avec celui de l'oxygène dans les réactions chimiques avait de tout temps fait regarder l'équivalent du soufre comme devant correspondre à 1 volume comme celui de l'oxygène. Or, d'après la détermination directe de la densité de vapeur du soufre prise aux environs de 500° par M. Dumas, l'équivalent correspondait seulement à $\frac{1}{3}$ de volume. Il y avait là une anomalie. Pour la faire disparaître, il fallait une méthode sûre, permettant de déterminer les densités de vapeur à haute température: c'est ce que nous avons réalisé. Par nos procédés, nous avons démontré que la densité de vapeur du soufre décroissait depuis

la température d'ébullition de ce corps jusqu'à une température inférieure à 860 degrés, et à partir de laquelle elle devenait constante et correspondait à 1 volume de vapeur; nous avons, en effet, obtenu à 1040° le même nombre qu'à 860°. De 6,654, cette densité décroît jusqu'à devenir égale à 2, 2.

Densité de vapeur du phosphore et de l'arsenic.

La question théorique qu'avait soulevée la densité de vapeur du soufre existait également pour le phosphore et pour l'arsenic. Leur densité de vapeur déterminée aux environs de 500°, par M. Dumas et par Mitscherlich, correspondait à un volume, tandis que l'azote, avec lequel ils offrent de si grandes analogies chimiques, a une densité qui correspond à 2 volumes. Les résultats que nous avons obtenus avec le soufre pouvaient faire penser que les densités de vapeur du phosphore et de l'arsenic varieraient comme celle du soufre avec la température, et décroîtraient progressivement jusqu'au chiffre qui correspond à 2 volumes. Ces densités, prises à 860° et à 1040°, nous ont donné les mêmes nombres qu'à 500°. Elles sont constantes entre deux températures éloignées de 300° et même de 500°. L'équivalent en volume déduit de la densité reste donc, pour ces deux corps, la moitié de celui que l'on déduirait de leur analogie avec l'azote.

Densité de vapeur des corps au-dessus de 1040°.

Les températures de 860° et de 1040°, que nous pouvons maintenir constantes, étaient encore insuffisantes pour la détermination de la densité de vapeur de plusieurs substances, qui, comme le sélénium et le tellure, entrent en ébullition à des températures très-élevées. Comme, d'ailleurs, les ballons de porcelaine dont nous nous servions pouvaient supporter sans se déformer l'action d'une chaleur plus intense, nous devions chercher à reculer encore la limite supérieure des températures auxquelles on peut obtenir avec exactitude les densités de vapeur des corps réfractaires. Nous y sommes parvenu en plaçant dans un *moufle, également chauffé en tous ses points*, deux ballons de porcelaine faits dans le même moule et ayant le même volume. L'un d'eux contient la substance en expérience, l'autre contient de l'iode. On les ferme tous les deux à la fois au moyen du chalumeau à gaz tonnants lorsqu'ils sont arrivés à la température voulue.

Nous avons pu reconnaître ainsi que les densités de vapeur du sélénium et du tellure présentent les mêmes variations que celle du soufre, et deviennent également constantes à partir d'une température suffisamment

(9)

élevée. Ainsi la densité de vapeur du sélénium est de 8,2 à 860°, de 6,37 à 1040°, et enfin de 5,68 à partir de 1400° environ. Son coefficient de dilatation à l'état de vapeur est donc très-rapidement variable entre certaines limites de température. Le tellure a de même une densité de vapeur constante égale à 9,08 à partir de 1400° environ.

L'équivalent du sélénium et celui du tellure correspondent donc à un volume comme celui du soufre et celui de l'oxygène.

RECHERCHES CRITIQUES SUR LA MÉTHODE DE DIFFUSION EMPLOYÉE POUR LA DÉTERMINATION DES DENSITÉS DE VAPEUR.

Les vapeurs n'obéissent pas généralement à la loi de Mariotte, aux températures voisines de leur point d'ébullition; de là, la nécessité signalée par M. Cahours de prendre les densités à des températures notablement plus élevées. Cette nécessité semblait évitée dans une méthode nouvelle, où la densité est déduite d'expériences exécutées à une température peu élevée, et sous une pression très-inférieure à la pression atmosphérique.

Dans cette méthode, employée par MM. Playfair et Wanklyn, Wurtz et d'autres chimistes éminents, et appelée *méthode de diffusion*, on prend, pour ainsi dire, le contre-pied de la règle ordinairement suivie : en effet, dans les déterminations faites jusqu'à il y a une quinzaine d'années, on avait la précaution de mettre d'avance dans le ballon un assez grand excès de matière pour que l'air fût complètement chassé pendant qu'on élevait progressivement la température. S'il restait des traces d'air, elles ne pouvaient pas altérer d'une manière notable l'exactitude du résultat. Cela revenait à diminuer d'une petite quantité la capacité occupée par la vapeur. On évitait ainsi d'avoir à se préoccuper de la loi de Dalton qui, d'après les expériences de M. V. Regnault, n'est pas applicable à des mélanges en proportion quelconque d'air et de vapeurs.

Par cette méthode on ne met dans le ballon qu'une très-petite quantité de la substance à vaporiser : on est ainsi parfaitement sûr que sa vapeur n'acquerra qu'une très-faible tension. Cette vapeur se trouve mêlée avec un très-grand excès d'air (ou de tout autre gaz inerte, tel que l'azote ou l'hydrogène introduit d'avance); on déduit sa force élastique de la loi du mélange des gaz. C'est par ce procédé que MM. L. Playfair et Wanklyn ont obtenu à 24°,5, pour la densité de l'acide hypoazotique dilué dans l'azote, le nombre 2,52, au lieu du nombre 1,59 que l'on obtient à la température de 150°.

C'est également par ce procédé qu'ils ont obtenu, pour la densité de l'a-

cide acétique dilué dans 16 fois son poids d'hydrogène, le nombre 3,90, très-éloigné du nombre théorique 2,09.

Une méthode qui donnait des résultats si imprévus exigeait d'être contrôlée par des expériences nouvelles. Dans cette méthode on admet que la loi de Dalton sur la force élastique des gaz est rigoureusement exacte pour le mélange en proportion quelconque de l'air et de la vapeur en question, bien qu'aucune expérience ne l'ait établi. On n'est d'ailleurs nullement assuré que la pression de la vapeur a été assez abaissée pour que cette vapeur suive exactement la loi de Mariotte à la température où l'on opère. Il y a donc là deux causes d'erreur possible, l'une due à ce que la vapeur ne suit pas la loi de Mariotte, l'autre à ce que le mélange n'obéit pas à la loi de Dalton.

Aux causes d'erreur que je viens de signaler, on en a bientôt ajoutée une autre plus importante : on a remplacé l'air, l'azote ou l'hydrogène, dans lesquels se faisait d'abord la diffusion, par une vapeur plus dense, mais dont ni le *coefficient de dilatation*, ni la *loi de compressibilité* ne sont rigoureusement connus. C'est ainsi qu'on a déterminé la densité du perchlorure de phosphore en mettant dans un ballon une très-petite quantité de ce corps avec un excès de protochlorure de phosphore; la force élastique de la vapeur de perchlorure de phosphore a été regardée comme égale à la différence entre la pression totale (mesurée par la pression atmosphérique) et la force élastique calculée de la vapeur de protochlorure de phosphore. Or l'application de la loi de Dalton est ici d'autant plus difficile à justifier que la force élastique de la vapeur du protochlorure n'a pu être calculée qu'avec une approximation très-contestable. Il a fallu, en effet, dans le calcul, admettre que cette vapeur avait, à la température où l'on opérait, non-seulement un coefficient de dilatation constant et égal à celui de l'air, mais aussi une loi de compressibilité identique à celle de l'air.

L'influence de ces diverses causes d'erreur sur le résultat final est d'autant plus à redouter qu'elles agissent toutes dans le même sens pour élever la valeur du nombre que l'expérience donne pour la densité de vapeur cherchée.

Il était indispensable de soumettre au contrôle de déterminations directes l'influence de chacune des lois sur lesquelles on s'appuie; car d'autres chimistes s'engageaient dans la voie nouvelle que semblaient ouvrir les expériences de MM. Playfair et Wanklyn. C'est ainsi que M. Melikoff annonçait qu'il allait prendre la densité de vapeur du trichlorure d'iode en le diffusant dans un grand excès de protochlorure.

Les expériences que j'ai entreprises avec M. Hautefeuille ont porté sur des vapeurs susceptibles d'être mélangées les unes avec les autres sans entrer en combinaison. Nous avons opéré sur les vapeurs du chlorure de silicium qui bout à 59° , du perchlorure de carbone qui bout à $78^{\circ},1$ et du protochlorure de phosphore bouillant à 78° .

Nous avons ainsi établi : 1^o que, même à 120° au-dessus de leur point d'ébullition, ces vapeurs ont une compressibilité plus grande que celle qui résulterait de la loi de Mariotte; 2^o que, dans les mêmes conditions de température, leur coefficient de dilatation est notablement plus élevé que celui de l'air. On admet donc pour ces vapeurs, dans la méthode par diffusion, une loi de compressibilité et un coefficient de dilatation qui ne leur sont pas applicables.

Pour mettre en évidence l'inexactitude qui résulte de l'emploi de la loi de Dalton, nous avons opéré sur des mélanges en proportion connue de chlorure de silicium et de chlorure de carbone. En augmentant successivement la proportion de chlorure de carbone employé, nous avons eu des mélanges de vapeurs dans lesquels la force élastique du chlorure de silicium était de plus en plus faible, la force élastique totale ne dépassant pas elle-même 560^{mm} .

En calculant dans chaque cas la densité du chlorure de silicium avec la densité théorique du chlorure de carbone, nous avons obtenu des nombres qui se sont élevés successivement de 6,27 à 6,88, à 7,45 et à 8,20. La méthode directe nous avait donné, à la même température et sous les mêmes pressions, en l'absence de toute vapeur étrangère, des nombres variant de 6,0 à 5,94; donc, quand la proportion de l'une des vapeurs diminue dans le mélange, sa densité, calculée avec les formules usitées, augmente considérablement et d'une manière continue avec la diminution de sa quantité relative; elle s'éloigne de plus en plus de sa vraie valeur donnée par la méthode directe.

Cette augmentation de la densité, dans ces conditions, se constate d'une manière très-nette dans les expériences sur la densité de vapeur du perchlorure de phosphore prise par diffusion dans la vapeur du protochlorure. En effet, lorsque la vapeur de perchlorure de phosphore possédait dans le mélange avec celle du protochlorure une pression de $0^{\text{m}},423$, la densité obtenue par M. Wurtz aux environs de 175° a été de 6,68. Cette densité s'est élevée, sans que la température ait sensiblement varié, à 7,74, et même à 8,30 quand la pression est descendue aux environs de $0^{\text{m}},170$. La méthode directe nous a donné à la même température et à la pression de $0^{\text{m}},253$ le

nombre 5,235. Ainsi, pour le perchlorure de phosphore comme pour le chlorure de silicium, la méthode de diffusion fournit, quand on diminue la tension de la vapeur étudiée, des nombres qui s'éloignent de plus en plus de la vraie valeur de la densité donnée par la méthode directe. Cette différence entre les résultats fournis par les deux méthodes peut donc, dans le cas du perchlorure de phosphore, être attribuée, comme dans celui du chlorure de silicium, à l'inexactitude des hypothèses sur lesquelles repose forcément le calcul des densités dans la méthode de diffusion, et qui doivent faire rejeter cette méthode.

ÉTUDE DES DENSITÉS DITES ANOMALES.

Depuis deux ans, j'ai repris l'étude de l'équivalent en volume des substances vaporisables auxquelles on attribue des densités dites *anomales*.

D'après la théorie atomique, tous les composés amenés à l'état gazeux et pris sous leur *poids moléculaire* devraient occuper le même volume. Cependant l'expérience a fait connaître des exceptions assez nombreuses à une relation aussi absolue.

Dans le cas où la densité expérimentale surpasse la densité théorique et où, par suite, le gaz occupe un volume moins grand que le volume prévu, les partisans de la théorie atomique admettent que la vapeur est formée de molécules complexes résultant de la condensation de molécules simples. Telle serait la constitution de l'acide hypoazotique à 26° et celle de l'acide acétique à 120°.

Dans le cas où le gaz occupe, au contraire, un volume plus considérable que celui qui lui serait assigné par la théorie, ils supposent que le corps soumis à l'expérience est décomposé en des substances plus simples, susceptibles de se recombiner pendant le refroidissement. Telle est la conclusion à laquelle ils sont arrivés pour l'hydrate de chloral, dont le poids équivalent correspond à 8 volumes, c'est-à-dire à un volume double de celui qui est occupé par un très-grand nombre de composés organiques.

J'ai étudié successivement les vapeurs dites *polymérisées* et les vapeurs que l'on suppose *décomposées*.

1° DENSITÉS ANOMALES DES VAPEURS DITES DÉCOMPOSÉES. — NOUVELLE MÉTHODE POUR ÉTABLIR L'ÉQUIVALENT EN VOLUME DES SUBSTANCES VAPORISABLES.

Équivalent en volume de l'hydrate de chloral.

M. Dumas, après avoir, il y a plus de quarante ans, par la détermination

de la densité de vapeur du chloral anhydre, montré le premier comment on doit fixer la formule des composés neutres volatils, a pris la densité de vapeur de l'hydrate de chloral et obtenu le nombre 2,76; il en a conclu que ce composé est formé de 4 volumes de vapeur de chloral et de 4 volumes de vapeur d'eau sans condensation. L'équivalent de l'hydrate de chloral $C^4HCl^3O^2 + H^2O^2$ correspondrait donc à 8 volumes de vapeur (densité théorique, 2,86).

Dans ces derniers temps, M. Naumann ayant repris la détermination de cette densité de vapeur à 78 et à 100° et ayant obtenu à ces températures les nombres 2,81 et 2,83, très-voisins de celui de M. Dumas, n'a pas hésité à en conclure que l'hydrate de chloral ne peut, à ces températures et même aux températures ordinaires, passer de l'état liquide à l'état gazeux sans se décomposer *complètement* en 4 volumes de vapeur de chloral et 4 volumes de vapeur d'eau. En d'autres termes, la vapeur d'hydrate de chloral n'existerait pas : ce qui se dégage, à toute température, de l'hydrate de chloral liquide serait un mélange de vapeur de chloral anhydre et de vapeur d'eau.

Nous nous trouvons ainsi en présence d'un fait incontestable et d'une interprétation arbitraire. Pour résoudre la question, il faut une méthode qui permette d'établir rigoureusement, par des expériences directes, si la vapeur fournie par l'hydrate de chloral est réellement un mélange de 4 volumes de vapeur de chloral anhydre avec 4 volumes de vapeur d'eau, ou si, au contraire, cette vapeur existe à l'état de composé défini représentant 8 volumes.

Le problème revient donc à déterminer l'état hygrométrique d'un gaz, question qui peut se résoudre par l'observation d'un simple phénomène physique.

Les phénomènes de dissociation m'ont paru pouvoir fournir la solution de ce problème d'hygrométrie et des problèmes analogues. En effet, la dissociation de composés convenablement choisis et introduits dans les vapeurs soumises à l'expérience conduit à une méthode générale pour reconnaître si ces vapeurs sont des composés définis ou des mélanges de composés plus simples. L'étude de la vapeur donnée par l'hydrate de chloral fournit un premier exemple de l'application de cette méthode, que j'applique en ce moment aux alcoolates de chloral, et aux sels ammoniacaux susceptibles de se vaporiser à une température peu élevée.

Le corps employé doit dégager moins de chaleur que le chloral en se combinant avec l'eau. S'il remplit cette condition, il est nécessairement peu stable, et il jouit par cela même de la propriété de se dissocier à la température de l'expérience.

Le sel qui, dans le cas de l'hydrate de chloral, satisfait le mieux jusqu'ici, est l'oxalate neutre de potasse $2\text{KOC}^4\text{O}^6 + 2\text{HO}$.

Les expériences ne peuvent donner des résultats que sous des pressions dépassant à peine la moitié de la tension maximum de la vapeur.

Pour remplir cette condition et opérer néanmoins sur des poids notables de matière, afin d'obtenir des résultats suffisamment précis, j'ai été conduit à modifier le tube de M. Hofmann de manière à disposer d'une capacité de 300^{cc} à 400^{cc} au lieu d'une chambre barométrique de 40 à 50^{cc} seulement.

L'appareil ainsi modifié sert : 1° pour déterminer la tension de dissociation du sel à employer; 2° pour prendre la densité de vapeur de l'hydrate de chloral, et 3° pour faire agir sur cette vapeur le sel hydraté.

La méthode que j'ai employée pour faire réagir le sel sur la vapeur comporte, dans son application au problème proposé, trois modes opératoires différents qui se contrôlent mutuellement.

Premier procédé. — Dans le premier procédé, qui se présente le plus naturellement à l'esprit, on commence par faire vaporiser dans l'espace vide un poids connu et convenable d'hydrate de chloral; puis, après avoir noté la température et la pression, on introduit l'oxalate neutre de potasse cristallisé, et, suivant que la tension augmentera ou non dans l'appareil après un séjour prolongé du sel, on en pourra conclure que l'hydrate de chloral existe ou est complètement décomposé. Pour cela, introduisons l'oxalate hydraté, dont la tension de dissociation est f , dans la vapeur fournie par l'hydrate de chloral, et ayant une force élastique F plus grande que le double de f .

Si l'hydrate de chloral est complètement décomposé, le sel se trouvera en présence d'une proportion de vapeur d'eau plus grande que celle qu'il peut émettre à la même température; il ne se dissociera donc pas, de sorte qu'après l'introduction du sel hydraté la tension totale de la vapeur contenue dans l'appareil ne devra pas changer, quelque prolongé que soit son contact avec le sel hydraté : la tension restera égale à F .

Si l'hydrate de chloral existe tout entier à l'état de vapeur non décomposée, le sel devra se dissocier comme dans un gaz sec; la tension totale devra, par suite, augmenter et tendre vers la somme de la force élastique de l'hydrate de chloral et de la tension de dissociation du sel, c'est-à-dire vers $F + f$. Elle l'atteindrait même si la loi des mélanges des gaz et des vapeurs était rigoureusement applicable, et si l'hydrate de chloral n'avait pas de tension sensible de dissociation à la température à laquelle on opère.

Si, à la température de l'expérience, la vapeur d'hydrate de chloral a une certaine tension de dissociation, la tension finale devra dépasser F , tout en restant inférieure à $F + f$.

Ce premier mode opératoire est celui qui paraît le plus simple : c'est celui que j'ai employé d'abord, mais je n'ai pas tardé à constater dans son application des difficultés spéciales qui tiennent à la *lenteur* avec laquelle se fait l'efflorescence de l'oxalate neutre de potasse cristallisé. Ce sel se dissocie cependant, bien que très-lentement, dans l'hydrate de chloral, ayant une tension très-supérieure au double de la tension de dissociation du sel à la même température. M. Wurtz, en employant ce procédé, est arrivé à des résultats semblables à ceux que j'avais obtenus après le même nombre d'heures de chauffe; et la conclusion forcée de ses expériences, comme des miennes, est que, dans l'appareil, il existe de l'hydrate de chloral à l'état de gaz composé, distinct d'un mélange de chloral anhydre et de vapeur d'eau.

Ce premier procédé indique nettement le sens du phénomène à observer; par un second procédé, on arrive facilement à obtenir la tension limite du mélange et, par suite, à résoudre plus complètement le problème.

Second procédé. — Le second procédé, inverse du premier, consiste à faire vaporiser l'hydrate de chloral dans un espace renfermant déjà une certaine dose de vapeur d'eau émise par le sel hydraté : suivant que la tension de cette vapeur d'eau s'ajoute ou non à celle de l'hydrate de chloral, on en conclut que celui-ci existe ou est décomposé. A cet effet, on n'introduit l'hydrate de chloral dans la chambre barométrique qu'après que l'oxalate neutre de potasse hydraté y a été maintenu assez longtemps pour acquérir sa tension de dissociation.

Les expériences ont été faites à 78° et à 100° . La pression qui s'établit d'abord est égale à la somme des pressions calculées pour l'hydrate de chloral et la vapeur précédemment émise par l'oxalate de potasse; cette pression diminue ensuite, mais d'une très-petite fraction de sa valeur. La vapeur d'hydrate de chloral se comporte donc, en présence du sel effleuré, comme un composé défini, gazeux, ayant à peine une tension sensible de dissociation.

Dans le *troisième procédé*, on détermine d'abord la vaporisation d'un poids connu d'hydrate de chloral; on note le volume et la pression, puis on introduit dans cette vapeur un corps qui soit capable d'absorber une partie de la vapeur d'eau libre que l'hydrate de chloral pourrait contenir. Le corps employé doit dégager, ainsi que je l'ai déjà indiqué, moins de chaleur que

le chloral en se combinant avec l'eau; ce n'est que s'il remplit cette condition qu'il ne décomposera pas l'hydrate de chloral. Ce corps est encore l'oxalate neutre de potasse pur; mais, pour cette expérience, il doit avoir été complètement déshydraté par son séjour à l'étuve à 100°. La vapeur d'hydrate de chloral doit d'ailleurs, dans ce procédé, comme dans les précédents, avoir une tension dépassant à peine la moitié de la tension maximum relative à la température à laquelle on opère.

Cette condition est indispensable; si elle est remplie, on constate que l'introduction de l'oxalate neutre de potasse pur, complètement déshydraté, dans l'hydrate de chloral ayant une tension supérieure au double de la tension de dissociation du sel, ne fait pas varier la pression de la vapeur d'hydrate de chloral. Or, si cet hydrate était un simple mélange de chloral anhydre et d'eau, la force élastique de cette vapeur d'eau étant supérieure à la tension de dissociation du sel, pour la température correspondante, le sel se serait emparé de la quantité de cette vapeur qui correspond à l'excès de sa force élastique primitive sur la tension de dissociation du sel, et, par suite, la pression du mélange aurait notablement diminué.

On est donc amené par ce dernier procédé à la même conclusion que par les deux précédents, à savoir que l'hydrate de chloral existe à l'état gazeux.

En résumé, la méthode nouvelle que j'ai appliquée dans ces recherches prouve :

1° Que la vapeur d'hydrate de chloral n'a, à 78°, qu'une tension de dissociation à peine sensible;

2° Que, si à 100° la tension de dissociation est sensible, la plus grande partie de la vapeur d'hydrate de chloral n'en existe pas moins, à cette température, comme à 78°, *à l'état de composé défini gazeux, distinct d'un mélange de deux vapeurs.*

Que la vapeur d'hydrate de chloral, contenant 4 volumes de chloral anhydre et 4 volumes de vapeur d'eau, *combinés* sans condensation, a un équivalent en volume qui correspond à 8 volumes, comme M. Dumas l'a annoncé le premier.

Cette conclusion est celle à laquelle M. Berthelot a été conduit également, par l'étude calorimétrique de l'hydrate de chloral, sous ses trois états, solide, liquide et gazeux.

2° DENSITÉS DES VAPEURS DITES POLYMÉRISÉES.

Jusqu'ici on ne connaît d'une façon certaine qu'un seul corps simple présentant à l'état gazeux deux états isomériques différents, correspondant

à des densités multiples l'une de l'autre : c'est l'oxygène qui, sous diverses influences, et en particulier sous celle de l'effluve électrique, se transforme en un gaz ayant une densité 1,5 fois plus grande que celle de l'oxygène, et auquel on a donné le nom d'*ozone*. Les carbures d'hydrogène et d'autres combinaisons organiques présentent de nombreux exemples de polymérisation analogue : telle est la transformation directe de l'acétylène en benzine gazeuse trois fois aussi condensée, précisément comme les vapeurs de soufre étudiées à diverses températures.

L'acide hypoazotique, l'acide acétique et le soufre peuvent-ils à l'état gazeux présenter, comme l'oxygène et comme l'acétylène, des modifications polymériques? C'est ce qu'affirment plusieurs chimistes éminents.

Les expériences nouvelles que j'ai faites dans des conditions différentes de celles où l'on s'était placé jusqu'alors pour ces vapeurs me paraissent mieux s'expliquer par la variation, d'ailleurs générale, des coefficients de dilatation et de compressibilité.

Densité de vapeur de l'acide hypoazotique.

R. Muller, en prenant la densité de l'acide hypoazotique à une température suffisamment basse, avait obtenu des nombres se rapprochant du double de la densité théorique, que l'on obtient au-dessus de 100°. Nous avons vu (p. 9) que MM. Playfair et Wanklyn ont obtenu des résultats analogues. Ils en ont conclu que, « près du point d'ébullition, cette vapeur présente une condensation qui correspond à la formule Az^2O^8 ».

A cette interprétation hypothétique des faits nous avons d'abord, M. H. Sainte-Claire Deville et moi, opposé une interprétation fondée sur la diminution progressive que nous avons constatée du coefficient de dilatation de la vapeur d'acide hypoazotique, qui ne devient constant et égal à celui de l'air qu'à des températures supérieures à 100°. Notre explication, donnée il y a une dizaine d'années, n'a pas paru convaincante. On a expliqué la variation de la densité de la vapeur d'acide hypoazotique avec la température, en admettant que « cette vapeur se dissocie, c'est-à-dire qu'elle se décompose de manière à occuper graduellement un volume double de celui qu'elle occupait d'abord ».

J'ai repris, il y a quelques mois, la détermination de la densité de cette vapeur aux températures mêmes où on lui attribue un état isomérique particulier et j'ai démontré que, à ces températures, aussi bien qu'aux températures plus élevées, toute anomalie cesse si l'on se place dans des conditions où les vapeurs obéissent à la loi de Mariotte. *C'est là le point capital*

qui domine toute la question. En effet, c'est seulement quand la vapeur a le même coefficient de dilatation et de compressibilité que l'hydrogène, que sa densité peut être comparée à celle de ce gaz et utilisée dans les discussions théoriques sur la proportionnalité entre les densités et les équivalents chimiques des corps.

J'ai constaté ainsi que, tandis que la densité de l'acide hypoazotique déterminée sous la pression atmosphérique est de 2,65, à la température de 26°, 7, j'obtenais, en diminuant progressivement la pression, des nombres qui décroissaient jusqu'à la valeur normale et constante 1,6. A partir de ce moment, quand j'ai abaissé de nouveau la pression, j'ai trouvé qu'à la même température, sous deux pressions doubles l'une de l'autre, j'obtenais la même densité normale.

Ainsi la vapeur d'acide hypoazotique à 27° suit la loi de Mariotte sous une pression suffisamment basse; elle obéit de même alors à la loi de Gay-Lussac, relative aux densités gazeuses. La vapeur d'acide hypoazotique, prise sous faible pression, se trouve donc à 27° dans le même état de condensation qu'au-dessus de 100° et, par suite, il n'est pas nécessaire d'admettre l'existence d'un état de condensation correspondant à $Az^2 O^8$.

Densité de vapeur de l'acide acétique.

M. Bineau, en déterminant la densité de vapeur de cet acide à basse température et sous des pressions très-faibles, mais *toujours voisines du point de saturation*, a obtenu des nombres compris entre 3,60 et 3,90. On en a conclu qu'aux températures voisines du point d'ébullition et aux températures inférieures à 120° « les molécules d'acide acétique peuvent s'unir par une sorte de polymérisation pour donner de l'acide diacétique » correspondant à la formule $C^8 H^8 O^8$, double de la formule $C^4 H^4 O^4$ ordinairement admise.

Les expériences de M. Cahours avaient montré que la densité de vapeur de l'acide acétique décroît progressivement quand on élève de plus en plus la température au-dessus de 120° et qu'elle devient constante et égale à 2,09 à partir de 230°. Les partisans de l'acide diacétique expliquent cette variation en admettant qu'aux températures élevées cet acide « se dissocie et se dédouble peu à peu en 2 molécules présentant à 230° la densité normale de l'acide acétique ».

Ici, comme pour l'acide hypoazotique, j'ai opéré aux températures mêmes où l'on attribue à l'acide acétique un état isomérique particulier. J'ai fait un grand nombre de déterminations entre 127° et 131°, en abaissant progressivement la pression, de manière à reconnaître quand la vapeur suivrait la loi

de Mariotte. J'ai obtenu ainsi des nombres qui ont diminué de 3,10 à 2,12 quand la pression s'est abaissée de 0^m,760 à 0^m,060. Quand je diminuais encore la pression, la densité ne variait plus sensiblement.

La vapeur d'acide acétique à la température de 130° obéit donc à la loi de Mariotte, dès que la pression est abaissée au-dessous de 0^m,060. Mais elle obéit alors également à la loi de Gay-Lussac relative aux densités des gaz, attendu que les chiffres 2,12 et 2,10 s'accordent avec la valeur 2,09 calculée d'après la proportionnalité des densités gazeuses aux équivalents. La vapeur d'acide acétique présente donc à 130° aussi bien qu'à 230° sa densité normale, quand on la détermine dans les conditions où elle suit la loi de Mariotte; elle se trouve à 130°, sous faible pression, dans le même état de condensation qu'à 230°, sous la pression atmosphérique; elle répond à la formule $C^4H^4O^4$ et non pas à la formule $C^3H^3O^3$.

Densité de vapeur du soufre.

Mes expériences me conduisent à une conclusion toute différente pour la vapeur du soufre. Cette vapeur, à la température de 440°, me paraît être, par rapport à la vapeur du soufre vers 860°, dans le même état que l'ozone par rapport à l'oxygène.

II.

DISSOCIATION.

EXISTENCE D'UN MAXIMUM DE LA TENSION DE DISSOCIATION.

Composés susceptibles de se produire à une température supérieure à celle qui détermine leur décomposition complète.

On sait que la plupart des corps se décomposent sous l'influence de la chaleur et que leur décomposition est complète si l'on élève suffisamment la température. Il semblait naturel d'admettre qu'au-dessus de cette température ces composés ne pouvaient plus exister.

Dans plusieurs Notes publiées sur ce sujet avec M. Hautefeuille, nous avons pu établir que cette conclusion est trop absolue.

Une première Note est relative à plusieurs composés nouveaux du silicium, qui présentent cette remarquable propriété. Le *sesquichlorure de silicium* en particulier, très-stable à la température ordinaire, commence à

se décomposer vers 350° ; sa décomposition est complète vers 800° . Mais, si l'on met en présence à 1200° environ les produits de sa décomposition, il reprend naissance aux dépens de ces mêmes produits. On peut isoler le sesquichlorure ainsi formé, en le refroidissant assez brusquement pour qu'il ne passe qu'un temps très-court à la température de 800° environ.

Si, au contraire, on le laisse arriver lentement dans les parties du tube où règne cette dernière température, il s'y décompose en donnant du silicium cristallisé qui ne tarde pas à obstruer le tube. Au lieu de recueillir du sesquichlorure qui bout à 146° , on n'obtient dans ce cas que du bichlorure bouillant à 58° .

Le sesquichlorure de silicium offre donc l'exemple d'un corps susceptible de se produire, et par suite de présenter une grande stabilité à une température supérieure, aussi bien qu'à une température inférieure à celle qui peut déterminer sa décomposition complète.

Nous avons observé des phénomènes analogues avec le protochlorure et le sous-fluorure de silicium.

Ces résultats ne sont pas restés longtemps isolés : en effet, M. Ditte a constaté depuis que les acides sélénhydrique et tellurhydrique, si faciles à décomposer à une température convenable en leurs éléments gazeux, peuvent se reproduire aux dépens de ces mêmes éléments, à une température plus élevée.

Nous avons réussi nous-même à multiplier les exemples des corps qui présentent cette propriété remarquable; nous l'avons reconnue dans le *protochlorure de platine*, dans l'*ozone* et le *protoxyde d'argent*.

Protochlorure de platine.

Pour le protochlorure de platine, nous l'avons constatée de la manière suivante : Le platine chauffé à 1400° environ n'est ni fusible ni volatil, qu'on opère dans le vide ou dans les gaz oxygène, hydrogène ou azote. Mais si, sur le métal ainsi chauffé dans un tube de porcelaine au milieu d'un gaz inerte, on fait arriver quelques bulles de chlore, on constate que le chlore, après avoir été en contact avec le platine à la température de 1400° , va déposer, dans les parties du tube qui sont à une température moins élevée, de très-petits cristaux de platine.

Le platine se conduit donc comme s'il était volatil dans le chlore. Cette volatilisation apparente du platine, qui rappelle celle que nous avons signalée pour le silicium, s'explique de la même manière : elle est le résul-

tat de la décomposition par abaissement de température d'un chlorure de platine formé à une température très-élevée.

Pour isoler ce chlorure et en reconnaître la nature, nous avons adopté une disposition qui, en déterminant son refroidissement brusque, empêche sa décomposition : le tube de porcelaine contenant le platine chauffé à 1400° est traversé suivant son axe par un tube de verre mince maintenu froid par un courant d'eau (tube chaud et froid). Le produit qui prend naissance par l'action du chlore sur le platine à 1400° vient se déposer sur la partie inférieure du tube froid. Nous avons pu le recueillir, l'analyser et reconnaître que c'est du protochlorure de platine.

Ce chlorure présente donc un nouvel exemple de corps capables de se produire à une température plus élevée que celle qui détermine leur décomposition complète.

Ozone.

L'ozone est, d'après nos expériences, susceptible, comme les composés précédents, de prendre naissance à une température supérieure à celle qui détermine sa décomposition.

On sait que l'ozone passe à l'état d'oxygène ordinaire à une température d'environ 250° . Nous avons pu cependant constater qu'il se produit de l'ozone, quand on maintient dans un tube de porcelaine de l'oxygène à une température de 1300° à 1400° .

Pour établir ce fait important et nouveau, nous avons disposé l'expérience de la manière suivante : le tube contenant l'oxygène à haute température est traversé, suivant son axe, par un tube d'argent maintenu froid au moyen d'un courant d'eau ; la surface de ce tube froid se recouvre d'un enduit de bioxyde d'argent, insoluble dans l'acide acétique, soluble avec dégagement de gaz dans l'ammoniaque : c'est exactement ce que l'on eût obtenu à la température ordinaire avec de l'oxygène ozonisé par les méthodes connues.

De plus, si par un tube de petit diamètre, logé dans le tube froid, on extrait l'oxygène ozonisé par l'action de la chaleur et brusquement refroidi, on peut produire la décoloration de l'indigo et les réactions caractéristiques de l'ozone.

D'après ces expériences, il est probable que l'oxygène, lorsqu'il se trouve à la température des foyers métallurgiques, est en partie à l'état d'ozone. Elles nécessitaient des essais nouveaux pour mettre hors de doute la production de l'oxyde d'argent par voie sèche.

Production de l'oxyde d'argent par voie sèche.

Proust avait observé qu'au chalumeau ordinaire l'argent donne un enduit contenant un peu d'oxyde d'argent. MM. H. Sainte-Claire Deville et Debray avaient constaté que, si l'on refroidit brusquement la vapeur émise par l'argent en ébullition au contact de l'air, on obtient de l'argent métallique mélangé d'une petite quantité d'oxyde d'argent. On pouvait, depuis qu'on connaît nos expériences sur l'ozone, se demander si l'oxyde d'argent, si facilement décomposable par la chaleur, s'était réellement produit à une température élevée ou s'il n'avait pas plutôt pris naissance par une réaction entre de l'argent froid et de l'oxygène encore très-chaud et par suite ozonisé. Pour analyser le phénomène, nous avons déterminé la vaporisation de l'argent dans un tube de porcelaine chauffé à 1400° et traversé, suivant son axe, par un tube bien refroidi au moyen d'un courant d'eau. Nous avons ainsi recueilli, sur le tube froid, de l'argent métallique mêlé à une très-forte proportion de protoxyde d'argent. Or, dans les expériences préliminaires faites avec le même tube, nous avons constaté que l'argent froid ne donne au contact de l'oxygène très-chaud que du bioxyde d'argent sans trace de protoxyde.

La présence du protoxyde d'argent dans le dépôt formé sur le tube froid, pendant la vaporisation de l'argent, montre donc que le protoxyde d'argent, bien que décomposable à basse température, peut se produire à une température très-élevée.

En résumé, parmi les corps décomposables à basse température, il en est un certain nombre qui sont susceptibles de se produire, et par suite de présenter de la stabilité à une température très-supérieure, aussi bien qu'à une température inférieure à celle qui détermine leur décomposition complète. Il en résulte que quelques composés, susceptibles de se décomposer complètement aux températures de nos foyers, peuvent exister dans l'atmosphère du Soleil, même si la température est, comme on l'admet, supérieure à celles que nous pouvons produire.

III.

TRANSFORMATIONS ISOMÉRIQUES ET ALLOTROPIQUES DES CORPS VAPORISABLES.

TENSIONS DE TRANSFORMATION.

Le parallélisme des tensions de dissociation et des tensions maxima des

vapeurs, développé par M. H. Sainte-Claire Deville, établit un système d'analogies entre les phénomènes chimiques de combinaison ou de décomposition des corps, et les phénomènes physiques de volatilisation ou de condensation des vapeurs.

Dans une série de Mémoires, publiés depuis 1868 avec M. Hautefeuille, j'ai cherché à démontrer que la transformation isomérique des corps qui peuvent prendre l'état gazeux rappelle ces deux phénomènes : la transformation est partielle pour une température donnée et progressive à mesure que la température s'élève; la pression finale que prend le produit gazeux lorsque l'expérience est suffisamment prolongée, constante pour chaque température, peut servir à mesurer ce que nous appelons la *tension de transformation*.

Ces transformations offrent un nouvel exemple de phénomènes chimiques obéissant aux mêmes lois que la dissociation et la vaporisation, et les tensions de transformation viennent se placer entre les tensions de dissociation et les tensions maxima des vapeurs.

Cyanogène et paracyanogène.

Nos premières expériences ont été faites sur le cyanogène et son isomère le paracyanogène. Nous avons constaté que, dans son passage d'un état isomérique à l'autre, il présente des phénomènes absolument comparables à la vaporisation d'un liquide et à la condensation de sa vapeur. Nous avons en effet observé que le paracyanogène se transforme partiellement en cyanogène sous l'influence de la chaleur, et que la transformation s'arrête dès que le cyanogène exerce sur le paracyanogène une pression déterminée et invariable pour chaque température.

Cette invariabilité de la pression, pour une température donnée, suffirait à elle seule pour établir l'existence de la transformation inverse du cyanogène en paracyanogène : nous avons vérifié le fait par des expériences directes, exécutées en soumettant à l'action de la chaleur des tubes scellés à la lampe, qui contenaient de petites quantités de cyanogène liquéfié et pur.

Acide cyanurique.

L'acide cyanurique ordinaire et son isomère la cyamélide (acide cyanurique insoluble), qui se transforment en acide cyanique gazeux sous l'influence de la chaleur, nous ont présenté des phénomènes comparables à ceux que nous a offerts le paracyanogène. Ici la pression du gaz cyanique sert à mesurer la transformation de son isomère.

L'acide cyanique en vapeur, porté à des températures comprises entre ces limites, se transforme partiellement en acide cyanurique et les tensions qui limitent cette transformation sont numériquement égales à celles qu'on obtient dans la transformation inverse.

Avant nos recherches, on ne connaissait que la transformation de l'acide cyanique liquide, décrite par M. Wöhler. La différence profonde qui existe entre la transformation isomérique de ce liquide et celle de sa vapeur n'avait pas été soupçonnée.

L'acide cyanique liquide, maintenu à zéro, se transforme rapidement et d'une façon complète; mais, pendant que le liquide se transforme, la vapeur qui sature l'espace libre au-dessus de lui conserve temporairement son état gazeux et la tension maximum qu'elle avait avant le changement isomérique du liquide. Cette vapeur n'échappe cependant pas indéfiniment à la transformation en cyamélide; celle-ci apparaît peu à peu en couche mince et uniforme sur les parois du verre, dans lequel se fait à la longue un vide absolu.

Si, au lieu de considérer la vapeur d'acide cyanique à zéro, nous la prenons à une température élevée, 200° par exemple, il résulte de nos expériences que la transformation est limitée. La vapeur cesse de se transformer dès que sa tension, après avoir diminué peu à peu, a pris une valeur minimum différente de la tension primitive de la vapeur d'acide cyanique. Cette tension nouvelle est la *tension de transformation*.

Ainsi, la *tension de transformation* d'une vapeur pour une température donnée se distingue de sa *tension maximum*, relative à la même température, à la fois par sa valeur absolue et par ce fait qu'elle ne s'établit en général que très-lentement. Ce n'est qu'à des températures élevées que la rapidité avec laquelle on obtient la tension de transformation devient plus grande et comparable à celle avec laquelle s'établit la tension maximum d'une vapeur.

Cette distinction entre la tension maximum d'une vapeur et la tension de transformation permet de comprendre le phénomène complexe présenté par une substance qui, à une même température, peut se vaporiser et se transformer. On a d'abord, pendant un temps plus ou moins long, une tension maximum de vapeur, limitant le phénomène physique de la vaporisation; puis, finalement, une tension minimum qui limite le phénomène chimique de la transformation.

Transformation allotropique du phosphore.

La distinction que nous venons d'établir nous a permis d'analyser complètement la transformation allotropique du phosphore et de séparer des

phénomènes jusqu'ici confondus et regardés, malgré leur différence profonde, comme devant obéir à une seule et même loi.

La transformation du phosphore blanc liquide en phosphore rouge rappelle la transformation de l'acide cyanique liquide en cyamélide, tandis que la production du phosphore rouge aux dépens de la vapeur de phosphore obéit aux lois de la transformation du gaz cyanique en acide cyanurique.

La facilité avec laquelle se fait la transformation du phosphore liquide porté à une certaine température, 280° par exemple, est de tous points comparable à la production de la cyamélide aux dépens de l'acide cyanique liquide. Comme celle-ci, elle porte sur la totalité du phosphore resté liquide. La vapeur émise vers 260° se montre aussi stable à cette température que le gaz cyanique à une température basse.

D'un autre côté, à une température suffisamment élevée, la vapeur de phosphore, comme celle de l'acide cyanique, éprouve une transformation partielle : le phosphore rouge prend naissance, comme l'acide cyanurique, aux dépens d'une vapeur, et la transformation cesse lorsque la pression, après avoir diminué graduellement, atteint une nouvelle limite. La rapidité de ce changement est d'autant plus grande que la température est plus élevée.

Pour bien mettre en lumière la différence entre la *tension maximum* de la vapeur du phosphore et sa *tension de transformation* à la même température, nous avons déterminé séparément chacune de ces tensions par de nombreuses expériences.

La détermination des tensions maxima de la vapeur de phosphore supérieures à la pression atmosphérique n'avait jamais été tentée à cause des difficultés qu'elle présente. Nous avons surmonté ces difficultés pour les températures de 360° et de 440° , en mesurant simultanément la température d'ébullition et la tension correspondante.

Aux températures supérieures à 440° , la détermination directe eût été trop difficile et trop dangereuse; nous avons employé une méthode indirecte entièrement nouvelle, que nous avons pu appliquer jusqu'à 511° . Nous avons ensuite mesuré les tensions de transformation jusqu'à la température de 577° . Nos déterminations montrent nettement combien la tension de transformation est, pour chaque température, différente de la tension maximum de vapeur correspondante. Cette tension de transformation est d'ailleurs, pour le phosphore comme pour l'acide cyanique et le cyanogène, identiquement la même, quel que soit celui des états allotropiques qui serve de point de départ.

CHIMIE MINÉRALE.

RECHERCHES SUR LES ALLIAGES DE L'HYDROGÈNE AVEC LES MÉTAUX.

Gay-Lussac et Thenard avaient constaté que le potassium et le sodium, chauffés à l'aide d'une lampe à esprit-de-vin dans une cloche courbe, pleine d'hydrogène et placée sur le mercure, absorbent une certaine quantité de ce gaz. Cet hydrogène forme-t-il avec le métal alcalin une véritable combinaison ou y existe-t-il simplement à l'état de dissolution ?

Telle est la question que j'ai cherché à résoudre dans un travail fait en commun avec M. Hautefeuille.

Alliage d'hydrogène et de potassium.

Nous avons constaté que le potassium et le sodium peuvent être fondus dans le gaz hydrogène sans absorber la moindre trace de ce gaz. L'absorption ne commence qu'au-dessus de 200° pour le potassium et au-dessus de 300° pour le sodium.

Par le contact prolongé de l'hydrogène avec le potassium à 300° environ, nous avons obtenu une véritable combinaison définie ayant au-dessus de 200° une tension de dissociation parfaitement constante pour chaque température.

Ce composé a pour formule K^2H . Il a, comme les alliages ordinaires, les propriétés physiques des métaux. Il ressemble à l'amalgame d'argent dont il a le grain et l'éclat. Il est très-cassant. Au contact de l'air il s'enflamme immédiatement. Il peut être fondu dans le gaz hydrogène ou dans le vide sans subir la moindre décomposition. Il n'abandonne de l'hydrogène qu'au-dessus de 200°, et il faut le chauffer au-dessus de 410° pour que sa tension de dissociation soit égale à la pression atmosphérique.

Les conditions nécessaires pour la production et la décomposition de ce corps sont donc comparables à celles nécessaires pour la production et la décomposition de l'oxyde de mercure, le mercure ne s'oxydant que vers 300° et l'oxyde formé se décomposant vers 500° dans les conditions ordinaires de pression.

Alliage d'hydrogène et de sodium.

Cet alliage se prépare comme le précédent par l'union directe des éléments qui le constituent; il a pour formule Na^2H . Il est blanc d'argent, un peu plus fusible que le sodium. Il est mou comme ce métal à la température ordinaire, mais il devient cristallin, très-cassant, facile à pulvériser un peu avant sa fusion. Sa densité est 0,959, celle du sodium étant 0,970. Il est moins rapidement altérable à l'air que l'alliage précédent. Il peut être fondu et chauffé jusqu'à 300° dans le vide, dans le gaz hydrogène ou dans l'azote, sans subir la moindre décomposition. Cet alliage peut dissoudre, comme celui de potassium, de petites quantités d'hydrogène.

Alliage d'hydrogène et de palladium.

L'hydrogène forme avec le palladium un alliage Pa^2H qui a, comme les précédents, les propriétés physiques des métaux. Il a de plus la propriété d'absorber le gaz hydrogène à la façon du platine ou du charbon poreux, en quantité d'autant plus grande pour une température donnée que la pression extérieure de ce gaz est plus forte. Cette propriété explique le désaccord qui existe entre nos résultats et ceux de Graham. Après avoir constaté le premier que le palladium peut absorber jusqu'à 982 fois son volume d'hydrogène, Graham avait admis qu'il existe un alliage à équivalents égaux PaH , bien que ce maximum de 982 volumes d'hydrogène ne corresponde, comme il le remarque lui-même, qu'à 0,772 d'équivalent d'hydrogène pour 1 équivalent de palladium. L'absorption de l'hydrogène par le palladium correspond en réalité à un phénomène plus complexe que ne le supposait l'illustre chimiste anglais. En effet, en déterminant les tensions que prend l'hydrogène dégagé aux diverses températures par le palladium hydrogéné, nous avons constaté :

1° Que, si le volume de l'hydrogène fixé est supérieur à 600 fois le volume du palladium, la tension de l'hydrogène décroît, pour une même température, à chaque soustraction de gaz, comme si l'on avait affaire à une dissolution d'acide carbonique dans l'eau ;

2° Que la tension devient constante, ce qui est le caractère d'une combinaison, dès qu'il n'y a plus que 600 volumes de gaz. Ce volume correspond à 1 équivalent d'hydrogène pour 2 équivalents de palladium.

L'hydrogène forme donc bien avec le palladium un alliage défini dont la formule est Pa^2H . Cet alliage dissout ensuite du gaz hydrogène à la

façon du platine et en quantité variable avec son état physique. La densité de l'alliage est 11,06, celle du métal qui a servi à le préparer étant 12,0.

Densité de l'hydrogène allié aux métaux.

Graham avait cherché à déterminer la densité de l'*hydrogenium* en mesurant l'allongement qu'éprouve un fil de palladium pur ou allié à un autre métal lorsqu'on le sature de gaz hydrogène au pôle négatif d'un voltamètre; il a ainsi obtenu des nombres variant de 1,708 à 0,733. L'auteur n'employait ce procédé détourné et peu exact que parce que le corps sur lequel il opérait, dégageant constamment de l'hydrogène à la température ordinaire, il lui était impossible d'employer une méthode plus précise.

L'alliage Pa^2H , que nous avons obtenu, n'abandonnant pas d'hydrogène à la température ordinaire, nous avons pu prendre sa densité par les méthodes rigoureuses de la Physique.

Nous en avons pu déduire, pour la densité de l'hydrogène combiné au sodium, le nombre 0,63 et pour celle de l'hydrogène combiné au palladium le nombre 0,62.

L'accord de ces deux déterminations obtenues en partant des alliages que forme l'hydrogène avec des métaux aussi différents que le palladium et le sodium par leur poids spécifique (12 et 0,97) et par leur équivalent (106,5 et 23) permet de présenter leur moyenne 0,625 comme une première approximation au moins probable de la densité de l'hydrogène allié aux métaux. Cette densité est très-voisine de celle de 0,59 du lithium le plus léger de tous les métaux.

Volume atomique de l'hydrogène combiné aux métaux.

Le calcul donne pour le volume atomique de l'hydrogène combiné au sodium le nombre 1,59 et pour celui de l'hydrogène combiné au palladium le nombre 1,60. Ces deux nombres sont parfaitement concordants. Ils établissent que le volume atomique de l'hydrogène est le plus petit des volumes atomiques connus.

SUR LE PHOSPHORE ROUGE CRISTALLISÉ.

Le phosphore rouge, appelé souvent *phosphore amorphe*, cristallise à une température élevée.

M. Hittorf, en chauffant, en vase clos, du phosphore rouge avec du plomb, avait déjà obtenu à la surface de ce métal des lamelles brillantes de phos-

phore à aspect métallique. En traitant le plomb par l'acide azotique, qui dissout le métal, il lui était resté une poudre cristalline qu'il a appelée *phosphore métallique cristallin*.

Dans les études sur les transformations du phosphore, que nous avons faites en commun, M. Hautefeuille et moi, nous avons obtenu sans intervention d'aucun corps étranger du phosphore rouge parfaitement cristallisé. Il fallait pour cela atteindre la température d'environ 580°, voisine du ramollissement d'un verre très-peu fusible.

Préparé à cette température, le phosphore a souvent l'aspect d'une masse ayant éprouvé un commencement de fusion; sa cassure est conchoïde; en fragments très-minces, il est transparent et d'une belle couleur rouge. C'est dans les cavités de cette matière que l'on rencontre des cristaux bien développés rappelant les géodes de quartz hyalin que l'on trouve dans les agates. Quelquefois le phosphore rouge, moulé sur les parois du tube de verre peu fusible dans lequel s'est fait l'expérience, paraît amorphe à la surface, tandis que son axe est dans toute la hauteur occupé par des cristaux très-déliés formant un feutrage divergent, comme le cinabre du commerce. Ce n'est que lorsque le phosphore rouge est ainsi cristallisé qu'il présente les caractères qu'on est habitué à rencontrer dans les espèces minérales définies. Préparé à une plus basse température, il présente des propriétés qui varient avec cette température. En effet, nous avons reconnu par des mesures calorimétriques et de nombreuses déterminations de poids spécifique que la densité et la chaleur de combustion, ces deux caractères de l'espèce, varient d'une manière continue dans les échantillons formés à des températures graduellement croissantes.

Chaleur de transformation isomérique de l'acide arsénieux.

Des expériences nombreuses sur l'acide arsénieux vitreux et sur les acides arsénieux octaédrique et prismatique nous ont montré que la chaleur de contraction ne représente pas toujours la perte de chaleur qu'éprouve un corps lorsqu'il subit une transformation moléculaire.

Nous établissons, par différentes expériences, que les anomalies sont nombreuses, et que les lois de la dilatation des corps isomères dimorphes doivent, au même titre que les densités, intervenir dans la prévision du sens des phénomènes calorifiques qui accompagnent la transformation isomérique, ainsi que le changement de forme cristalline des corps isomorphes.

SUR LA VOLATILISATION APPARENTE DU SILICIUM.

Le silicium, corps fixe à toutes les températures de nos fourneaux, peut se conduire comme une substance volatile lorsqu'on le chauffe en présence de certains gaz.

C'est ce que nous avons pu constater, M. Hautefeuille et moi, dans l'expérience suivante :

Volatilisation du silicium dans une atmosphère de fluorure de silicium.

On place du silicium dans un tube de porcelaine, muni d'un regard en verre à faces parallèles du côté de la sortie des gaz qui circulent dans l'appareil. Cette disposition permet d'apprécier le moment où le silicium entre en fusion et de suivre tous les détails des phénomènes de transport qui s'y passent. Quand le silicium est fondu dans le tube (traversé par un courant de gaz hydrogène), on fait arriver une bulle de fluorure de silicium, qui, entraîné par le gaz hydrogène, arrive bientôt dans la partie la plus chaude du tube au contact du silicium et le dépasse ensuite. Dès que le fluorure a traversé la partie où se trouvait le silicium en fusion, il produit une fumée épaisse qui en occupe les parties déclives et s'y dépose en une fine poussière rougeâtre. Le courant d'hydrogène dissipe bientôt ce nuage qui a voilé l'éclat éblouissant du silicium en fusion. Une plus grande quantité de fluorure silicique donne naissance à un nuage si intense, que l'intérieur du tube cesse immédiatement d'émettre la moindre lumière, et que le gaz entraîne une forte proportion d'une substance semblable à du noir de fumée. L'hydrogène dissipe également ce nuage, qu'on reproduit aussi souvent qu'on introduit le fluorure.

Un courant lent de fluorure de silicium donne un léger nuage, insuffisant pour masquer complètement l'éclat du tube porté au rouge blanc, mais on voit se former rapidement un anneau adhérent dans la partie du tube où il n'est plus à une température assez élevée pour paraître lumineux. Cet anneau se resserre rapidement, et, si l'opération est prolongée pendant une heure, on n'aperçoit plus la partie chaude du tube que par une ouverture circulaire de quelques millimètres de diamètre.

La fumée brune qui se produit abondamment dans un courant rapide de fluorure est du silicium amorphe. L'anneau formé dans un courant lent de ce gaz est constitué par un lacs de cristaux de silicium, parmi lesquels il en est qui sont mesurables et doués d'un grand éclat.

Cette expérience établit que le silicium se comporte dans le fluorure silicique comme s'il était volatil, donnant une matière amorphe ou des cristaux suivant les circonstances qui président à son passage de l'état gazeux à l'état solide. On peut donc obtenir du silicium cristallisé sans l'emploi des dissolvants métalliques. On peut même isoler le silicium d'un de ses composés sans avoir recours aux méthodes ordinaires : il suffit pour cela de répéter l'expérience que nous venons de décrire, en y remplaçant le silicium par le charbon.

On peut réaliser cette dernière expérience sous une forme qui met en évidence des détails intéressants. L'arc voltaïque produit par une pile de cinquante éléments, entre des cônes de charbon placés dans une atmosphère de fluorure de silicium, réalise les conditions que nous venons d'indiquer pour la mise en liberté du silicium. On voit l'arc voltaïque devenir la base d'une flamme fuligineuse dont l'enveloppe brillante extérieure est formée par du silicium très-divisé et incandescent. Ce corps, refroidi au point de n'être plus lumineux, constitue le noir de fumée de la flamme silicée ; entraîné par les gaz chauds, il vient se fixer sur les parois du vase dans lequel se fait l'expérience. La flamme contenant le silicium incandescent a un vif éclat, même dans le voisinage de l'arc voltaïque, et la lumière qu'elle émet est d'un violet dont l'intensité est remarquable lorsque la distance des cônes de charbon est aussi grande que possible. Si, au lieu d'une pile puissante, on emploie une bobine d'induction, l'étincelle jaillissant entre deux baguettes de charbon dans une atmosphère de fluorure de silicium ne donne pas sensiblement de flamme, mais il ne s'en produit pas moins un dépôt de silicium appréciable au bout de quelque temps. Le même dépôt se produit encore quand on remplace les deux cônes de charbon par deux pointes de silicium fondu. Cette dernière disposition de l'expérience permet de constater la formation d'une matière blanche volatile. C'est un sous-fluorure jouissant des mêmes propriétés caractéristiques que le sous-chlorure dont nous allons parler.

Volatilisation du silicium dans une atmosphère de chlorure de silicium.

Le chlorure de silicium peut aussi être employé pour transporter le silicium d'un point à un autre d'un tube de porcelaine chauffé à une température élevée. L'expérience, disposée comme pour le fluorure, permet de constater les mêmes phénomènes ; on peut avoir à volonté le silicium à l'état amorphe ou à l'état cristallisé. Le transport est même beaucoup plus rapide qu'avec le fluorure. En moins d'une heure, 5^{gr} de silicium, pla-

cés au milieu du tube chauffé à une température voisine de celle du ramollissement de la porcelaine, ont été transportés au dehors de la partie chauffée. Il n'est pas nécessaire pour cela d'avoir un courant rapide de vapeur de chlorure de silicium, la cristallisation marche très-vite dès que le tube contient du chlorure. Une petite quantité de chlorure suffit pour donner naissance à cette volatilisation apparente. Si le courant est très-lent ou si même le chlorure ne se renouvelle pas, les déplacements de ce chlorure, par suite de faibles variations dans la température des différentes parties du tube, suffisent pour qu'avec le temps le silicium abandonne en totalité la partie chauffée. On en conclut qu'une quantité limitée de chlorure de silicium peut transporter une quantité illimitée de silicium.

Le silicium ainsi transporté obstrue le tube des deux côtés sur une longueur d'environ 0^m,02. Les dépôts constitués par ces cristaux enchevêtrés sont alors à peu près imperméables aux gaz; la cassure en est compacte et finement cristalline. Ils sont assez nettement terminés, tant du côté de la partie chaude que de celle qui ne l'est pas, pour qu'on puisse en conclure que les limites de température entre lesquelles le silicium se dépose en cristaux sont comprises entre 500 et 800 degrés.

Il restait à préciser le mécanisme du transport du silicium. Nous avons pu établir que, si dans les parties du tube très-fortement chauffées les gaz contiennent un excès de silicium qu'un abaissement graduel de la température restitue en totalité sous sa forme primitive, cela tient à ce que le silicium y est engagé dans une combinaison avec le fluorure ou avec le chlorure ordinaire. Les composés ainsi produits présentent la propriété singulière que nous avons étudiée ailleurs, de prendre naissance à une température supérieure à celle de leur décomposition.

SUR LES SOUS-CHLORURES DE SILICIUM.

Lorsqu'on fait passer sur du silicium en fusion, dans un tube de porcelaine, un courant de chlorure de silicium et que le refroidissement des vapeurs sortant du tube se fait brusquement, on recueille un mélange de bichlorure, de sesquichlorure et de protochlorure de silicium.

Sesquichlorure de silicium.

Le sesquichlorure s'obtient mêlé de protochlorure et de bichlorure quand on refroidit rapidement les vapeurs qui résultent de l'action du bichlorure de silicium sur le silicium à haute température. Il se solidifie à -14° , sa

densité à zéro est 1,58; il bout à 146°; la densité de sa vapeur est 0,7; chauffé fortement au contact de l'air, il s'enflamme spontanément. Il paraît identique à celui que M. Friedel a obtenu par des réactions indirectes. Chauffé en vase clos, il commence à se décomposer vers 350°. Sa tension de dissociation croît très-rapidement jusque vers 800°. Les phénomènes que l'on observe aux températures élevées se rattachent à l'existence d'un *maximum* de tension de dissociation (page 19).

Protochlorure de silicium.

Ce corps se forme en même temps que le sesquichlorure, surtout lorsque la température est très-élevée.

Sa vapeur s'enflamme au contact de l'air à une température inférieure au rouge sombre.

Il décompose l'eau ammoniacale en dégageant une proportion d'hydrogène plus grande que le sesquichlorure.

Sous-fluorure de silicium.

Le sous-fluorure de silicium est difficile à isoler. Nous l'avons obtenu en faisant passer l'étincelle d'induction entre deux pointes de silicium dans une atmosphère de fluorure de silicium.

C'est un corps blanc, pulvérulent, décomposant l'eau en présence de l'ammoniaque avec dégagement de gaz hydrogène. Il se décompose au rouge sombre en donnant du silicium et du bifluorure SiF_2 .

PRODUCTION ET PRÉPARATION DES OXYCHLORURES DE SILICIUM.

Dans nos premières expériences sur la volatilisation apparente du silicium au contact de son chlorure, nous avons constamment reconnu la formation de l'oxychlorure, $\text{Si}^4\text{O}^2\text{Cl}^6$, obtenu par MM. Friedel et Ladenburg, en même temps que nous constatons celles d'autres oxychlorures moins volatils et d'un équivalent plus élevé.

Notre attention une fois attirée sur ce point, nous avons entrepris deux séries d'expériences différentes. Dans l'une nous avons évité avec le plus grand soin la présence de l'air, et nous avons pu obtenir des mélanges de chlorures presque complètement exempts d'oxychlorures, et par suite plus faciles à isoler. Dans l'autre, nous avons au contraire recherché l'action de l'oxygène, en le faisant agir à l'état de pureté sur les chlorures et

sur l'oxychlorure connu. Nous sommes ainsi arrivés à constater que le déplacement du chlore par l'oxygène se fait, dans beaucoup de cas, avec une extrême facilité. Nous avons d'abord étudié l'action de l'étincelle d'induction sur un mélange de chlorure ou d'oxychlorure et d'oxygène.

Cette méthode de recherche nous ayant révélé l'existence de plusieurs corps nouveaux, nous avons dû chercher à les préparer par des procédés plus avantageux. C'est ainsi que nous sommes arrivés à constater que l'oxygène peut déplacer le chlore sous l'influence de la chaleur seule, dans un certain nombre de cas qui avaient échappé jusqu'ici à l'observation. Nous avons fait passer un mélange d'oxygène et de vapeur de l'oxychlorure, $\text{Si}^4\text{O}^2\text{Cl}^6$, dans un tube de verre rempli de fragments de porcelaine et chauffé sur une grille à gaz, en disposant d'ailleurs l'appareil de telle sorte que le mélange gazeux puisse passer dans le tube plusieurs fois, et sans perte sensible, alternativement dans un sens et dans l'autre. A la fin de l'opération, nous avons un liquide qui, outre l'excès d'oxychlorure employé, contenait toute la série d'oxychlorures de silicium suivante :

Formule la plus simple.	Formule correspondant à 4 volumes.	Température d'ébullition.
$\text{Si}^4\text{O}^2\text{Cl}^6$	$\text{Si}^4\text{O}^2\text{Cl}^6$	136° à 139°
$\text{Si}^4\text{O}^3\text{Cl}^5$	$\text{Si}^4\text{O}^3\text{Cl}^5$	152 à 154
$\text{Si}^4\text{O}^4\text{Cl}^4$	$\text{Si}^4\text{O}^4\text{Cl}^4$	198 à 202
$\text{Si}^4\text{O}^5\text{Cl}^3$	$\text{Si}^{16}\text{O}^{20}\text{Cl}^{12}$	vers 300
$\text{Si}^4\text{O}^6\text{Cl}^2$	"	au-dessus de 400
$\text{Si}^4\text{O}^7\text{Cl}$	"	solide à 440

Action de la chaleur sur les oxychlorures de silicium.

La production simultanée de plusieurs oxychlorures de silicium dans les expériences citées plus haut a reçu son explication des expériences nouvelles que nous avons faites en étudiant l'action de la chaleur sur les oxychlorures. Nous avons reconnu que l'un quelconque de ces composés soumis à l'action de la chaleur se dédouble en bichlorure de silicium et en oxychlorures plus oxygénés. Ce dédoublement est mis en évidence par les températures auxquelles distillent les produits avant et après l'action de la chaleur. Ainsi un oxychlorure bouillant à 136° donne, après avoir passé dans un tube de verre chauffé au rouge sombre, un liquide qui commence à bouillir à 59° (température d'ébullition du bichlorure) et dont les dernières portions ne distillent qu'au-dessus de 150°, température d'ébullition des oxychlorures plus oxygénés.

L'action de la chaleur sur un des oxychlorures permet donc d'obtenir les oxychlorures plus complexes avec condensation progressive par des réactions comparables à celles qui donnent les carbures hydrogénés les plus lourds en partant de l'acétylène.

Sur quelques réactions des chlorures de bore et de silicium.

Les réactions signalées dans ce travail permettent d'expliquer les résultats complexes que l'on obtient chaque fois que l'on emploie les chlorures de bore et de silicium en vapeur dans des tubes de porcelaine.

Les vapeurs de chlorure de bore, en passant dans un tube de porcelaine non vernie, agissent sur le silicate d'alumine et donnent naissance à du chlorure d'aluminium et à du chlorure de silicium en même temps qu'à du borate d'alumine. Dans un tube de porcelaine vernie il se formerait en outre du chlorure double d'aluminium et de potassium. Nous avons également constaté que le chlorure de bore décompose l'alumine pure, la silice pure, la zirconite et l'acide titanique en donnant des chlorures correspondants et de l'acide borique.

Le chlorure de silicium pur n'a d'action ni sur la pâte de porcelaine ni sur la couverte feldspathique, même à la température du ramollissement de la porcelaine; il n'attaque donc pas le silicate d'alumine. Il n'attaque pas davantage l'acide titanique; mais il attaque l'alumine et la zirconite, c'est-à-dire les oxydes qui jouissent de la propriété de se combiner avec la silice formée dans cette réaction, en même temps que les chlorures correspondants prennent naissance.

Sur la chaleur de combinaison du bore et du silicium avec le chlore et avec l'oxygène.

Le bore et le silicium n'avaient été l'objet d'aucune détermination calorimétrique, quoique les chimistes aient souvent signalé l'intérêt qui s'attache aux chaleurs de combustion de ces corps et en particulier à celle du silicium, qui fonctionne utilement comme combustible dans plusieurs opérations métallurgiques. Nous avons essayé, M. Hautefeuille et moi, de combler cette lacune.

Les propriétés des produits de l'oxydation du bore et du silicium rendent impossible toute détermination directe de la chaleur de combustion de ces deux corps. Il faut nécessairement, pour obtenir ces constantes, prendre une voie détournée et passer par des combinaisons intermédiaires, ce qui complique le problème à résoudre.

Ainsi, pour le silicium, inattaquable à froid par tous les corps simples et par les acides isolés, nous avons dû avoir recours à l'acide nitrofluorhydrique, seul réactif ayant la propriété d'attaquer, à la température ordinaire, les diverses variétés du silicium. Cette réaction précieuse ne nous a permis elle-même que de déterminer la différence des chaleurs de combustion du silicium sous ces divers états.

Pour avoir la chaleur de combustion de l'une de ces variétés, le silicium amorphe, nous avons dû disposer l'expérience de manière à rendre possible l'attaque du silicium amorphe par le chlore dans le moufle du calorimètre. C'est ce que nous avons réalisé en mêlant à ce silicium une petite quantité de bore amorphe. Le chlore, en arrivant sur ce mélange, dégageait par sa combinaison avec le bore assez de chaleur pour porter au rouge quelques points du silicium, et l'attaque une fois commencée pouvait se continuer et se compléter. Les chlorures de bore et de silicium formés étaient, dans le calorimètre même, mis en contact avec de l'eau, au fur et à mesure de leur production.

Pour déduire de cette expérience les résultats dus à l'attaque du silicium par le chlore et à la réaction du chlorure de silicium sur l'eau, il nous a fallu, dans une première série d'expériences, déterminer la chaleur dégagée dans la combinaison du bore avec le chlore et avec l'oxygène.

Les résultats contenus dans ce premier Mémoire nous ont permis d'abord la détermination de la chaleur de combinaison du silicium amorphe avec le chlore et avec l'oxygène, ainsi que celle de la chaleur de transformation isomérique du silicium amorphe en silicium cristallisé et en silicium fondu.

Des nombres obtenus il résulte qu'à poids égal le pouvoir calorifique diminue du bore au carbone et du carbone au silicium, dans le cas où l'oxydation du carbone est maximum. Si, au lieu de comparer des poids égaux, nous comparons les poids équivalents, nous constatons qu'un équivalent de silicium dégage plus de deux fois autant de chaleur qu'un équivalent de carbone en s'unissant à la même quantité d'oxygène. Lorsque le carbone passe seulement à l'état d'oxyde de carbone, comme cela a lieu dans beaucoup de foyers métallurgiques, il dégage environ trois fois moins de chaleur que le même poids de silicium passant à l'état de silice.

SUR LES SPECTRES DU CARBONE, DU BORE, DU SILICIUM, DU TITANE ET DU ZIRCONIUM.

Nous avons examiné au spectroscopie, M. Hautefeuille et moi, l'étincelle

(37)

d'induction produite dans des atmosphères contenant des vapeurs de chlorure de carbone, de bore, de silicium, de titane et de zirconium.

L'étude comparée des spectres de ces composés nous a permis d'établir que les analogies constatées entre leurs propriétés physiques et chimiques se poursuivent jusque dans les intensités relatives des rayons émis et dans leurs différentes réfrangibilités.

Nous avons en effet constaté que :

1° En allant du carbone au bore, puis au silicium, au titane et enfin au zirconium, c'est-à-dire des métalloïdes proprement dits aux métaux, on rencontre des rayons de plus en plus réfrangibles; les spectres qui commencent à peu près au même point du côté du rouge s'étendent de plus en plus du côté du violet.

2° Ces spectres présentent trois maxima d'intensité lumineuse fournis par des groupes de raies brillantes très-voisines les unes des autres.

3° En passant du carbone au zirconium, les trois maxima s'avancent de plus en plus vers le violet.

LITHIUM.

Recherches sur le lithium et ses composés.

L'étude des métaux rares a d'autant plus d'importance que les recherches effectuées sur les métaux communs ont démontré que leurs propriétés connues jusqu'ici sont insuffisantes pour établir une classification naturelle. Les métaux rares se présentent constamment comme des substances intermédiaires placées entre les types principaux adoptés par Thenard dans sa classification pratique.

Parmi ces substances, le lithium offrait un intérêt particulier. Les travaux entrepris jusqu'alors n'avaient été faits que sur de petites quantités de matière, à raison de la difficulté de son extraction. En substituant la voie sèche à la voie humide, toujours longue et pénible, j'ai pu préparer d'assez grandes quantités de lithine pour étudier d'une manière complète le métal et ses principaux sels. J'ai pu ainsi obtenir un certain nombre de résultats nouveaux qui éloignent, sous beaucoup de rapports, la lithine de la potasse et de la soude, pour la rapprocher de la magnésie. Ainsi les procédés d'extraction du potassium et du sodium ne réussissent pas quand on les applique au lithium; au contraire, la méthode de préparation du magnésium (action du sodium sur le chlorure de lithium) donne un alliage de sodium et de lithium d'où l'on peut séparer la majeure partie du sodium.

L'emploi du potassium fournit un alliage analogue. Ces réactions montrent bien que le lithium s'éloigne des métaux alcalins et se rapproche du magnésium.

Le lithium ne forme avec l'oxygène qu'un seul oxyde, comme le magnésium ; il n'existe pas de peroxyde correspondant au peroxyde du potassium ou du sodium.

J'ai constaté que l'analogie de propriétés des sels de lithine et des sels de magnésie est très-nette : le carbonate de lithine insoluble dans l'eau pure, comme le carbonate de magnésie, est, comme ce dernier, soluble dans l'eau chargée d'acide carbonique ; il ne forme pas de bicarbonate cristallisé analogue au bicarbonate de potasse ou de soude ; le chlorure et l'azotate de lithine sont déliquescents comme les composés correspondants du magnésium ; le phosphate de lithine est insoluble, comme le phosphate de magnésie ; enfin il n'existe pas d'alun de lithine.

Équivalent du lithium.

La découverte du césium et du rubidium dans les minerais de lithine et le contrôle précieux de la méthode spectrale m'ont permis de rechercher avec chance de succès la cause des divergences observées dans la détermination de l'équivalent du lithium. En soumettant au spectroscope les divers sels de lithine, j'ai pu reconnaître que tous ceux que l'on prépare en partant du chlorure ou du sulfate extraits directement contiennent une petite quantité de césium et de rubidium, tandis que le carbonate de lithine purifié par sa dissolution dans l'eau chargée d'acide carbonique, et les sels qu'il sert à préparer, ne présentent pas trace de métaux étrangers.

Le chlorure de lithium obtenu avec le carbonate de lithine m'a alors donné pour équivalent du métal 7,022, nombre qui s'accorde avec celui, 7,00, que M. Dumas avait obtenu avec le chlorure que je lui avais remis et qui avait été préparé en partant également du carbonate de lithine.

Depuis la publication de ce travail, M. Stas, dans son beau Mémoire sur les lois des proportions chimiques et sur les poids atomiques, a fait remarquer qu'il trouvait, comme moyenne de six expériences concordantes, le chiffre 7,022, identique avec celui que j'avais donné.

SUR LES BROMURE ET IODURE D'ALUMINIUM.

Le bromure et l'iodure d'aluminium n'étaient pas connus.

En faisant passer du brome en vapeur sur de l'aluminium chauffé au

rouge sombre dans un tube de verre, nous avons, M. H. Sainte-Claire Deville et moi, obtenu, avec dégagement de chaleur et de lumière, le bromure d'aluminium, corps solide, cristallin, qui fond à 93° et bout à 260° .

En remplaçant, dans l'expérience précédente, le brome par la vapeur d'iode, nous avons obtenu l'iodure d'aluminium, solide, fusible à 125° et bouillant à 350° . La vapeur mêlée avec l'air forme un mélange qui détone spontanément avec une grande violence à quelques degrés au-dessus de son point d'ébullition, ou au contact d'une flamme à une température moins élevée. Cette vapeur, légèrement surchauffée, s'enflamme spontanément en arrivant au contact de l'air, et brûle avec une flamme blanche en donnant de l'iode et de l'alumine. L'inflammation de la vapeur d'iode au contact de l'air a été expliquée depuis par les expériences calorimétriques de M. Berthelot, qui a constaté que le déplacement de l'iode par l'oxygène s'accompagne d'un grand dégagement de chaleur.

Cette vapeur présente vers 440° une tension sensible de dissociation. Aussi le nombre très-considérable, 27, 0, que nous avons obtenu pour sa densité de vapeur, est-il encore un peu inférieur à la densité théorique.

PRÉPARATION ET PROPRIÉTÉS DU ZIRCONIUM CRISTALLISÉ.

On ne connaissait le zirconium que sous la forme d'une poudre noire; j'ai employé successivement, pour préparer ce corps, le sodium, le magnésium et l'aluminium.

L'emploi du sodium et du magnésium ne donne que du zirconium amorphe.

En faisant réagir, à la température de fusion du fer, dans un creuset en charbon des cornues, de l'aluminium sur du fluorure double de zirconium et de potassium en proportions déterminées par de nombreuses expériences, j'ai pu obtenir le zirconium à l'état de cristaux implantés dans un culot d'aluminium qui contient, en outre, un alliage à équivalents égaux d'aluminium et de zirconium.

L'élévation considérable de la température est indispensable à la production du métal, sans quoi on obtient exclusivement des alliages de zirconium et d'aluminium; les analogies de ces deux corps font qu'ils semblent pouvoir se dissoudre en toutes proportions.

Le zirconium cristallisé, tel que je l'ai obtenu, est en larges lamelles brillantes, ressemblant à l'antimoine par leur éclat, leur couleur et leur fragilité. Leur densité est égale à 4,15. Le zirconium cristallisé résiste à

l'action de l'oxygène au rouge vif; il se recouvre, au rouge blanc, d'une couche irisée; il ne brûle qu'au chalumeau à gaz oxygène. Il décompose l'hydrate de potasse en fusion; il n'agit pas sur le nitre fondu. Il réduit la silice; les acides ne l'attaquent pas à froid, sauf l'acide fluorhydrique, qui agit sur lui en dissolution même étendue.

L'étude complète des propriétés du zirconium m'a permis d'établir que le zirconium forme le passage entre le silicium métalloïde et l'aluminium métallique : ce qui justifie complètement la classification proposée par M. H. Sainte-Claire Deville, qui, supprimant la distinction artificielle des métalloïdes et des métaux, a constitué un groupe naturel avec le carbone, le bore, le silicium, le zirconium et l'aluminium.

Établissement de la formule de la zircone.

Les densités de vapeur que nous avons déterminées, M. H. Sainte-Claire Deville et moi, aux températures fixes de 350° et de 440°, nous ont fourni de remarquables exemples de l'importance des densités de vapeur pour l'établissement des analogies et par suite des formules chimiques.

Ainsi la densité de vapeur du chlorure de zirconium, déterminée dans la vapeur de soufre, nous a donné le nombre 8,15, qui est les $\frac{2}{3}$ de celui qu'exigeait la formule $Zr^2 Cl^3$ que l'on admettait jusqu'alors; la densité que nous trouvions nous conduisait donc à conclure à l'inexactitude de la formule $Zr^2 Cl^3$, par suite de l'équivalent 34 admis pour le zirconium. Nous avons proposé la formule $Zr Cl^2$ pour le chlorure de zirconium, avec l'équivalent 45 pour le métal : nous établissions ainsi une analogie entre les chlorures de zirconium, de silicium, de titane et d'étain. Nous modifions, par cela même, la formule de la zircone, qui, au lieu de $Zr^2 O^3$, devenait $Zr O^2$, analogue à celle de l'acide stannique et de l'acide titanique.

Depuis cette époque, M. Gustave Rose s'est rangé à notre opinion, en faisant remarquer que la formule $Zr O^2$ explique l'isomorphisme de l'acide titanique et de la zircone. M. de Marignac, par l'étude approfondie de la constitution et des formes cristallines des fluozirconates, des fluosilicates, des fluotitanates et des fluostannates, est venu confirmer la justesse de nos conclusions.

RÉVISION DES FORMULES DES CHLORURE ET OXYCHLORURE DE NIOBIUM ET DU CHLORURE DE TANTALE.

La détermination de la densité de vapeur des chlorures de niobium et de tantale devait également signaler l'inexactitude des formules attribuées

ces composés et en amener la révision. Ces densités, prises dans la vapeur de mercure en ébullition, nous ont donné, pour le chlorure de niobium, le nombre 9,6, et, pour le chlorure de tantale, le nombre 10,9. Ces nombres ne s'accordaient pas avec les formules Nb^2Cl^3 et Ta^2Cl^3 admises alors pour ces composés. Nous les avons néanmoins publiés tels que nous les donnait l'expérience, persuadés que, même lorsqu'ils sont en désaccord avec les théories admises, des résultats numériques obtenus avec des matières bien pures et par des procédés irréprochables constituent des documents d'une grande utilité. C'est ce que les recherches ultérieures sont venues confirmer.

En effet, H. Rose considérait les deux composés chlorés du niobium comme des composés chlorés de deux modifications d'un même métal, également irréductibles l'une dans l'autre. M. de Marignac est venu montrer que l'hypochlorure de niobium devait contenir de l'oxygène, et a proposé de substituer aux formules $NbCl^2$ et $NbCl^3$ de H. Rose les formules Nb^2Cl^5 et NbO^2Cl^3 .

Cette formule, Nb^2Cl^5 , pour le chlorure, est précisément celle qui correspond à la densité de vapeur que nous avons publiée précédemment.

Quant à l'oxychlorure $Nb^2O^2Cl^3$, après en avoir examiné les propriétés et fait l'analyse, nous en avons pris la densité de vapeur à 440° , puis à 860° , et tous nos résultats ont confirmé ceux de M. de Marignac. Nous indiquerons ailleurs comment nous avons constaté directement la présence de l'oxygène dans cet oxychlorure.

Pour le chlorure de tantale, les recherches de M. de Marignac lui ont fait adopter la formule Ta^2Cl^5 , qui est celle qui correspond à la densité de vapeur 10,9, que nous avons précédemment publiée.

Sur la constitution des composés chlorés et oxygénés du niobium et du tantale.

Nous venons de voir que M. de Marignac assigne aux deux chlorures Nb^2Cl^5 et $NbCl^3$ de H. Rose les formules Nb^2Cl^5 et $Nb^2O^2Cl^3$. Il était cependant utile de démontrer, d'une manière irréfutable, la présence de l'oxygène dans ce dernier composé. Nous y sommes arrivé par deux voies différentes :

Nous avons d'abord constaté directement la présence de l'oxygène dans ce composé, en le réduisant dans des conditions convenables par le magnésium.

Nous avons ensuite cru utile d'arriver au même résultat par voie synthétique; c'est ce que nous avons réalisé en faisant passer un grand

nombre de fois du chlorure de niobium sur de l'acide niobique; la transformation a été complète. Le produit obtenu a présenté tous les caractères de l'oxychlorure avec la plus grande netteté.

Nous avons donc pu conclure, de l'analyse et de la synthèse de ce composé, que l'hypochlorure de niobium de H. Rose devait être considéré comme un oxychlorure et que toutes les propriétés extraordinaires attribuées au niobium rentraient dans les lois communes.

Une synthèse analogue tentée avec du chlorure de tantale, passant sur de l'acide tantalique, ne devait rien donner, si les vues de M. de Marignac étaient exactes : c'est ce que l'expérience a pleinement justifié.

L'étude complète des propriétés du chlorure de tantale nous a donné des résultats confirmant complètement ceux de M. de Marignac, et justifiant la formule Ta^2Cl^5 admise par le savant professeur de Genève, et conforme à la densité de vapeur que nous avons fait connaître.

Action de l'oxygène sur les chlorures de zirconium et de titane.

En faisant passer dans un tube de porcelaine, chauffé au rouge, un mélange d'oxygène et de chlorure de zirconium, nous avons constaté, M. Hautefeuille et moi, que l'oxygène déplace, à une température élevée, une partie du chlore du chlorure de zirconium et donne un oxychlorure solide volatil, dont la composition correspond à la formule $Zr^4O^2Cl^6$.

En répétant la même expérience avec un mélange d'oxygène et de bichlorure de titane, nous avons obtenu un oxychlorure dont la formule est $Ti^4O^6Cl^2$.

FER.

Sur la perméabilité du fer pour l'hydrogène à haute température.

Dans nos études thermométriques, nous avons été amenés, M. H. Sainte-Claire Deville et moi, à soupçonner la perméabilité du fer pour l'hydrogène. Nous avons réussi à la démontrer par l'expérience suivante :

Aux extrémités d'un tube en acier fondu étiré à froid, on a soudé à l'argent deux autres tubes en cuivre de faible diamètre, et le tout a été introduit dans un tube de porcelaine ouvert et placé dans un fourneau. Ce système communiquait, d'un côté, avec un appareil fournissant de l'hydrogène pur, et de l'autre, avec un tube de verre recourbé à angle droit, long de 80 centimètres et plongeant dans le mercure.

On a fait passer de l'hydrogène pendant huit ou dix heures dans le tube

d'acier maintenu à une température élevée, de manière à épuiser l'action du gaz hydrogène sur les parois du fer et à chasser l'air atmosphérique et l'humidité que contient le tube ou qui peut s'y former. Alors on a interrompu le courant du gaz hydrogène, en fondant à la lampe le tube de verre qui l'amenait, et l'on a pu voir le mercure monter dans le tube de verre plongeant dans la cuve, jusqu'à ce qu'il eût atteint une hauteur de 0^m,740.

Le vide presque complet se fait donc dans l'intérieur du tube d'acier, et l'hydrogène traverse les parois malgré la pression atmosphérique. Aussi un tube de fer porté dans un foyer où les gaz sont réducteurs est-il un appareil des plus puissants pour absorber tout l'hydrogène qu'il contient. C'est ce qu'ont vérifié, depuis, les belles expériences de M. Caillietet sur la formation des soufflures dans le fer.

Expériences sur la perméabilité de la fonte pour les gaz de la combustion.

Nous nous sommes proposé de rechercher si la perméabilité de la fonte permet aux gaz de la combustion de traverser les parois des poêles de fonte et de se répandre dans l'atmosphère des salles chauffées.

Les résultats que nous avons obtenus en chauffant au coke, entre le rouge sombre et le rouge vif, un poêle de fonte, entouré d'une enveloppe de même matière, nous ont prouvé que l'hydrogène et l'oxyde de carbone absorbés par la surface intérieure de la paroi de fonte se diffusent rapidement à l'extérieur dans l'atmosphère ambiante.

Décomposition de l'eau par le fer très-divisé à 100° et même à la température ordinaire.

La détermination du volume d'hydrogène que peut fixer le fer pyrophorique présente des difficultés spéciales. En cherchant à les surmonter, nous avons constaté, M. Hautefeuille et moi, des faits intéressants. L'emploi de l'eau bouillie, qui nous avait réussi pour obtenir l'hydrogène dissous dans le nickel pyrophorique, a donné avec le fer des résultats complètement différents. En effet, le fer pyrophorique mis avec de l'eau privée d'air dans un petit ballon muni d'un tube à dégagement nous a donné, lorsqu'on a chauffé, un dégagement continu d'hydrogène; 1 gramme de fer pyrophorique dégageait ainsi 10 centimètres cubes de gaz par heure, et le dégagement a continué jusqu'à ce que le fer ait été à peu près complètement oxydé. L'eau était donc décomposée vers 99° par le fer très-divisé.

Ne pouvant déterminer par immersion dans l'eau bouillante le volume du gaz condensé dans le fer pyrophorique, nous avons essayé de le détermi-

ner en maintenant le fer dans l'eau froide; mais ici encore nous avons eu à constater la décomposition, quoique plus lente, de l'eau.

1 gramme de fer pyrophorique, privé par un long séjour dans le vide de tout gaz condensé ou dissous, maintenu dans l'eau privée d'air et à 15°, a dégagé régulièrement de l'hydrogène pendant deux mois.

Nos expériences établissent donc ce fait nouveau : *Le fer très-divisé décompose l'eau lentement à la température ordinaire, et rapidement aux environs de 100°.* Ce métal se rapproche ainsi du manganèse.

MANGANÈSE.

Sur un carbure de manganèse cristallisé.

Le manganèse, préparé en réduisant son oxyde rouge par le charbon, peut être obtenu plus ou moins carburé.

En maintenant, pendant deux heures, le manganèse en fusion dans un creuset de charbon, nous avons obtenu, M. Hautefeuille et moi, un carbure de manganèse qui, refroidi lentement, présente une structure cristalline; sa composition correspond à la formule Mn^3C .

Ce carbure, saturé de charbon, est difficilement attaqué par le bichlorure de mercure. Nos déterminations calorimétriques nous ont montré qu'il est formé, avec une perte de chaleur comparable à celle qui caractérise la production des combinaisons les plus stables.

Sur un borure de manganèse cristallisé.

Le grand dégagement de chaleur qui accompagne la combinaison du manganèse avec le bore nous a fait penser qu'il devait exister des combinaisons définies du bore avec le manganèse; c'est ce que l'expérience a vérifié.

En chauffant de l'acide borique avec le carbure de manganèse Mn^3C , nous avons obtenu un borure de manganèse nouveau $MnBo$.

Ce borure de manganèse est cristallisé; il dégage dans le calorimètre beaucoup moins de chaleur que n'en produiraient les éléments séparés; il présente donc les propriétés thermiques de toute combinaison énergétique.

Chaleur de chlôruration du bichlorure de mercure.

Le bichlorure de mercure humide, qui, entre les mains de M. Boussingault, a donné une méthode d'analyse des fontes à la fois élégante et très-exacte, nous a fourni un réactif précieux pour la détermination des quantités de chaleurs qu'elles dégagent. Comme il attaque à froid les diverses fontes,

il nous a permis d'amener les composés à un même état final. Pour comparer nos résultats à ceux qu'on pourrait obtenir par d'autres méthodes, il nous a fallu fixer d'abord la chaleur de chloruration du bichlorure de mercure.

Cette chaleur de chloruration a été déterminée en transformant, dans le calorimètre, le bichlorure de mercure en protochlorure au moyen du zinc, et en tenant compte de toutes les réactions secondaires qui accompagnent la réaction principale.

**PERMÉABILITÉ DU PLATINE A HAUTE TEMPÉRATURE. — SES INCONVÉNIENTS POUR
LA MESURE DES TEMPÉRATURES ÉLEVÉES.**

La faculté que possède le platine de déterminer la combustion de l'hydrogène ou des carbures d'hydrogène au contact de l'air, à une température peu élevée, attribuée naguère à la *force catalytique*, tient à la propriété qu'a ce corps de condenser les gaz et en particulier le gaz hydrogène.

Cette porosité, évidente dans le platine en mousse, n'avait pas été soupçonnée dans le platine en lames forgées et dans le platine fondu.

Les expériences directes que nous avons faites, M. H. Sainte-Claire Deville et moi, nous ont permis de la constater, et d'expliquer ainsi pourquoi l'emploi des vases en platine ne présente aucune sécurité lorsqu'il s'agit d'expériences à haute température faites sur les gaz ou les vapeurs.

Un tube de platine placé dans l'axe d'un tube beaucoup plus large et moins long, en porcelaine, est traversé par un courant d'air sec, tandis que dans l'espace annulaire circule un courant d'hydrogène sec. L'air et l'hydrogène circulent donc séparés par une cloison intacte et continue de platine.

Si à la température ordinaire on recueille les gaz, on constate que celui qui sort du tube en platine est de l'air ordinaire; celui qui sort de l'espace annulaire est de l'hydrogène pur; mais, si l'on élève lentement la température, le phénomène change avec une grande régularité: l'hydrogène passant à travers le platine vient se combiner avec l'oxygène de l'air, de sorte que le gaz qui sort du tube de platine est formé d'azote, de vapeur d'eau, et même d'hydrogène libre si l'on opère à une température élevée.

Si, au moment où la température est le plus élevée, on ferme le robinet qui amène l'hydrogène dans l'espace annulaire, en plongeant dans le mercure le tube qui donne issue au gaz, on voit le mercure monter dans ce tube et indiquer par là que l'hydrogène continue à pénétrer dans le tube et que le vide se fait dans l'espace annulaire.

Il résulte de cette expérience que le platine se conduit à une température élevée comme les vases de terre poreuse avec lesquels M. H. Sainte-Claire Deville a fait ses belles expériences d'endosmose des gaz à la température ordinaire. Cette porosité du platine à haute température fait comprendre l'impossibilité de construire des pyromètres à air avec du platine quand ces pyromètres doivent être mis en contact avec les gaz réducteurs ou l'hydrogène des foyers, soit directement, soit par l'intermédiaire d'un moufle en terre, qui est toujours lui-même poreux.

Les résultats que nous signalons dans ce Mémoire avaient été obtenus en employant un tube formé avec le platine ordinaire en mousse rapprochée par le marteau. Nous avons répété toutes nos expériences avec un tube de platine fondu, et les mêmes phénomènes ont été constamment obtenus.

DE LA REPRODUCTION DE QUELQUES ESPÈCES MINÉRALES.

Dans les méthodes que nous avons employées, M. H. Sainte-Claire Deville et moi, pour reproduire quelques sulfures métalliques de la nature, nous nous sommes astreints à choisir des matériaux existant tout formés dans le sol et à l'état où on les y rencontre. Nous avons pu ainsi reproduire la *pyrite de fer*, la *pyrite cuivreuse*, l'*argent sulfuré*, la *blende* et la *greenockite*.

Blende hexagonale.

On ne connaissait avant nos recherches que la blende cristallisée en octaèdres réguliers. Nous avons établi que le zinc sulfuré, obtenu en fondant ensemble parties égales de sulfate de zinc, de fluorure de calcium et de sulfure de baryum, se présente en prismes hexagonaux réguliers, forme essentiellement différente de celle d'octaèdres réguliers qu'offraient les cristaux naturels connus jusqu'à cette époque, et que de Senarmont avait constatés sur la blende préparée par voie humide. Nous avons ainsi démontré le dimorphisme de la blende, et au moment même M. Friedel le découvrait de son côté sur des échantillons de l'École des Mines. Cette observation établissait une nouvelle analogie entre le zinc et le cadmium, car les cristaux naturels de cadmium sulfuré sont aussi des prismes hexagonaux.

Nous avons obtenu de la même manière de très-beaux cristaux de *greenockite* ou *cadmium sulfuré* : ce sont des prismes hexagonaux réguliers, identiques par leur forme et leur composition avec la *greenockite* de la nature.

MÉTALLURGIE.

RECHERCHES SUR L'ENRICHISSEMENT DES FONTES ET DE L'ACIER EN SILICIUM.

Le bouillonnement de la fonte ou de l'acier, que les métallurgistes observent journellement, peut être facilement étudié dans les laboratoires. Il suffit, pour le constater, de maintenir le métal en fusion dans des appareils en terre réfractaire : le phénomène se continue aussi longtemps que le métal reste fondu. L'analyse nous a montré que ce bouillonnement est produit par le dégagement d'oxyde de carbone, et qu'il est accompagné d'un changement dans la composition chimique de la fonte ou de l'acier. L'oxyde de carbone qui se dégage résulte de la réduction de la silice et des silicates des parois des vases par le carbure de fer : la fonte s'appauvrit en carbone et s'enrichit en silicium.

Pour exagérer cette action et en mieux manifester les effets, nous avons, M. Hautefeuille et moi, chauffé la fonte ou l'acier dans des creusets très-épais, creusés dans des blocs de *gaïse*, substance réfractaire très-siliceuse et très-pauvre en alcalis. Au bout de vingt-quatre heures de chauffage, la *gaïse* était fortement rongée autour de la fonte enrichie en silicium.

Dans les *hauts-fourneaux*, le carbone, le fer et les silicates se trouvent de la même façon en contact, et, par suite, la réaction que nous venons de signaler commence à se produire dans l'ouvrage et dans les étalages; elle se continue dans le creuset, si ses parois sont très-siliceuses : elle concourt donc à l'enrichissement de la fonte en silicium.

Ces conclusions ont été confirmées par les observations que M. Jordan a fait connaître depuis la publication de ce travail. En effet, d'après le savant métallurgiste, il faut, pour obtenir des fontes très-riches en silicium, que l'allure du fourneau soit très-chaude et très-lente, afin que la réduction de la silice en présence du carbone et du fer ait le temps de s'effectuer sur une large échelle.

A cette première cause de production des fontes siliceuses s'en ajoute, dans les hauts-fourneaux, une autre plus énergique, c'est l'action sur les silicates des métaux alcalins, qui existent toujours en proportion sensible dans les lits de fusion.

L'influence de ces métaux alcalins est facile à mettre en évidence; il suffit de chauffer dans un fourneau à vent un mélange de carbonate de potasse,

de charbon, de limaille de fer et de silice ; ce mélange, porté à une température élevée, met en présence le fer, la silice et de la vapeur de potassium. Nous avons obtenu, dans ces conditions, une fonte contenant 5,16 pour 100 de silicium et 2,94 de carbone. Cette réaction, beaucoup plus rapide que les précédentes, concourt pour une partie à la production des fontes siliceuses, pendant la descente rapide du métal dans la zone la plus chaude du haut-fourneau.

Dégagement des gaz simplement dissous dans la fonte.

Nous venons de voir que le dégagement des gaz émis par la fonte en fusion résultait fréquemment de l'action du carbure de fer sur la silice et les silicates. On peut cependant extraire des gaz du métal fondu, sans qu'il y ait attaque des parois ou de scories interposées.

Solubilité de l'hydrogène dans la fonte.

La fonte, surtout la fonte manganésifère, portée à une haute température, dans une nacelle en charbon, éprouve, dans le gaz hydrogène, une fusion tranquille : on n'observe aucune projection, aucun dégagement gazeux ; mais si, après l'avoir laissée longtemps dans cette atmosphère, on diminue rapidement la pression du gaz hydrogène, on voit de nombreuses projections de globules métalliques et de paillettes de graphite attester le dégagement du gaz absorbé par le métal. Si l'on abaisse en même temps la température, la solidification se produit pendant le dégagement gazeux, et la surface du lingot devient rugueuse : on exagère ainsi les effets ordinaires du *rochage*.

Le phosphore et le silicium exercent une influence sur la solubilité du gaz hydrogène dans la fonte ; il suffit, pour s'en rendre compte, de faire quelques expériences comparatives. On reconnaît qu'il faut maintenir la fonte phosphorée beaucoup plus longtemps que la fonte ordinaire dans une atmosphère de gaz hydrogène, si l'on veut déterminer un bouillonnement sensible par diminution brusque de pression. Quant à la fonte, très-riche en silicium, elle dissout si peu d'hydrogène que nous n'avons pu nous assurer de la solubilité de ce gaz qu'en faisant un vide complet pendant la solidification du métal et en constatant ainsi l'existence d'un rochage qui, même dans ces conditions, est extrêmement faible.

Solubilité de l'oxyde de carbone dans la fonte.

L'oxyde de carbone ne se dissout pas sensiblement dans la fonte, surtout si elle est très-carburée. On peut, après avoir laissé la fonte pendant plu-

sieurs heures en contact avec une atmosphère de ce gaz, déterminer une diminution très-rapide de la pression sans que la surface du bain cesse d'être tranquille. Ce n'est qu'en produisant à la fois une diminution de pression et un abaissement de température, de manière à amener la solidification du métal, que l'on peut constater un faible rochage.

Sur quelques propriétés nouvelles des fontes siliceuses.

La fonte siliceuse, amenée à l'état de fusion dans un creuset de chaux vive, sous le dard du chalumeau alimenté par du gaz d'éclairage et de l'oxygène, forme un bain qui s'oxyde tranquillement, même en présence d'un excès considérable d'oxygène. Le métal, maintenu constamment en mouvement par le courant gazeux, se recouvre d'une pellicule irisée qui gagne les bords du bain en fusion, et se renouvelle constamment comme dans une coupellation d'argent. On peut, sans changer l'allure du phénomène, chauffer beaucoup au-dessus de la température de fusion. *Ces phénomènes différencient complètement l'affinage des fontes très-siliceuses de celui des fontes carburées*, qui, chauffées dans les mêmes conditions, ne s'affinent qu'avec production de vives et brillantes étincelles, et qu'on ne peut chauffer aussi fortement sans amener une combustion rapide du fer et des projections de globules incandescents. La production des étincelles est liée à la dissolution de l'hydrogène et du gaz oxyde de carbone dans le bain de fonte en fusion.

La proportion de silicium n'a pas besoin d'être considérable pour que l'affinage présente les caractères que nous venons de signaler.

Presque toutes les fontes se conduisent ainsi dans les premiers moments; avec les *fontes chaudes* destinées à l'affinage Bessemer, cette période dure déjà un temps notable.

Une fonte ordinaire, préalablement fondue avec 5 ou 6 pour 100 de silicium, est très-convenable pour répéter cette expérience, ce métal pouvant s'affiner tranquillement jusqu'à l'oxydation complète.

Sur quelques propriétés des fontes phosphorées.

Entre les fontes qui s'affinent tranquillement, à la façon des fontes Bessemer, et celles qui lancent immédiatement des étincelles, il y a la fonte très-phosphorée, donnant de gros bouillons, comparables à ceux qui se produisent sur le mercure lorsqu'un gaz se dégage au sein de ce métal. Ce bouillonnement est dû à l'hydrogène, dont la solubilité varie beaucoup avec la température dans cette variété de fonte.

Sur quelques propriétés nouvelles des fontes manganésifères.

Nous avons constaté que les fontes manganésifères (*Spiegeleisen*) présentent dans leur coulée, au sortir du haut-fourneau, des particularités qui les distinguent immédiatement des fontes de fer ordinaires. Nous avons reconnu que, tandis que les fontes ordinaires lancent des étincelles et ne dégagent que par intermittence quelques bulles gazeuses pendant le refroidissement du métal, les fontes manganésifères préparées avec des minerais purs émettent, depuis leur sortie du haut-fourneau jusqu'au moment de leur solidification, une si grande quantité de gaz combustible qu'une nappe gazeuse brûle d'une manière continue au-dessus du métal liquide.

Pendant la solidification, le dégagement se fait par jets nombreux.

La nappe gazeuse et les jets brûlent comme du gaz hydrogène; ils ne présentent nullement l'aspect des flammes qui contiennent de l'oxyde de carbone.

On peut reproduire en petit ces phénomènes dans des conditions où ils sont facilement observables; dans un four à réverbère en chaux, disposé comme pour la fusion du platine, et dont la sole est portée préalablement au rouge vif par la flamme du chalumeau à gaz d'éclairage et oxygène, on introduit, fragment par fragment, 200^{gr} environ de *Spiegeleisen*, en maintenant la flamme réductrice. Quand la fusion complète a été obtenue et que le métal est très-chaud, on ajoute 100^{gr} de *Spiegeleisen* : la matière ainsi ajoutée fond avec rapidité, sans s'affiner sensiblement. Si l'on découvre alors le bain qui est très-chaud et très-fluide, il paraît aussi brillant que l'argent; il est parcouru par une flamme légère à peine lumineuse, qu'on aperçoit très-bien en plaçant l'œil dans le plan du four. De temps en temps, le bain émet quelques bulles de gaz qui rident la surface, et dont la flamme ne se distingue pas de celle de la nappe gazeuse qui brûle d'une manière continue à quelques millimètres au-dessus du métal liquide. Au moment de la solidification, on observe un véritable rochage avec dégagement abondant de gaz hydrogène.

Le même bain, après un affinage assez prolongé pour lui faire perdre par oxydation la majeure partie de son manganèse, présente des phénomènes tout différents et qui se rapprochent de ceux que l'on observe dans la coulée des fontes ordinaires. Pendant le refroidissement du métal liquide, on ne voit pas la nappe gazeuse incandescente que nous signalions plus haut : on n'observe que quelques jets de gaz, qui se produisent surtout au moment de la solidification, et ces jets brûlent avec la flamme bleue de l'oxyde de carbone.

*Extraction des gaz dissous ou emprisonnés dans des blocs solides de fonte,
de fer ou d'acier.*

Pour contrôler les résultats obtenus dans nos expériences sur les fontes liquides, nous avons extrait le gaz dissous ou emprisonné dans la fonte en gueuse chauffée au rouge très-sombre. A cette température, la fonte abandonne dans le vide sec une proportion beaucoup plus faible d'oxyde de carbone que l'hydrogène. Mais la majeure partie de l'oxyde de carbone abandonne le métal en quelques heures, tandis que l'hydrogène est retenu beaucoup plus énergiquement.

L'ordre de solubilité est le même que dans nos expériences sur la fonte en fusion ; le métal à l'état solide rappelle, par la manière dont il se conduit en présence des gaz hydrogène et oxyde de carbone, les propriétés du métal liquide.

Quant à la fonte manganésifère, elle retient, après sa solidification, une quantité de gaz hydrogène bien supérieure à celle que conserve la fonte ordinaire.

Le manganèse carburé, que l'on obtient en réduisant son oxyde par le charbon dans un creuset de chaux, absorbe également, quand on le chauffe au rouge et qu'on le laisse refroidir dans un courant d'hydrogène, une quantité de ce gaz plus grande que n'en dissout le fer contenant la même quantité de carbone.

On voit, d'après nos résultats, que la présence du manganèse dans les fontes augmente beaucoup la solubilité de l'hydrogène dans le métal et diminue ou annule même celle de l'oxyde de carbone.

Pour nous rendre compte de l'influence de la proportion de carbone dans le métal, nous avons fait des expériences comparatives en employant, au lieu de fonte, le fer ou l'acier.

Le volume des gaz que l'on parvient à extraire de l'acier par son exposition prolongée dans le vide sec, en l'employant d'abord tel qu'il sort de la forge, puis après saturation par l'hydrogène ou par l'oxyde de carbone dans les mêmes conditions que la fonte, est bien plus faible qu'avec ce dernier corps. De plus, l'acier retient avec plus d'énergie les dernières traces d'hydrogène, et cependant le métal, lorsqu'il est saturé de ce gaz, en abandonne déjà une partie à la température ordinaire ; il se comporte donc comme le palladium.

Pour le fer doux, les proportions relatives de l'oxyde de carbone et de l'hydrogène sont à peu près les mêmes que pour l'acier, mais le volume total des gaz recueillis est plus considérable.

Le fer retient avec plus d'énergie l'oxyde de carbone que l'hydrogène ; c'est l'inverse de ce que nous avons observé pour la fonte et pour l'acier,

Expériences sur la solubilité de l'oxyde de carbone dans le fer.

Le fer, la fonte et l'acier, portés au rouge dans une atmosphère d'oxyde de carbone, donnent lieu à des phénomènes complexes qu'on parvient d'autant mieux à mettre en évidence qu'on opère sur des métaux plus divisés. Dans un courant très-lent d'oxyde de carbone, le fer pyrophorique décompose partiellement ce gaz avec dépôt de charbon et formation d'acide carbonique ; la proportion de ce dernier gaz peut atteindre $\frac{1}{3}$ du mélange gazeux qui sort de l'appareil.

Si, après refroidissement complet, on chauffe dans le vide le métal ainsi traité, on recueille jusque vers 400° un mélange d'oxyde de carbone et d'acide carbonique ayant la composition de l'atmosphère dans laquelle le métal s'est refroidi : ce sont les gaz condensés par le fer pulvérulent. Au rouge sombre, on obtient surtout de l'acide carbonique, tandis qu'au rouge vif c'est de nouveau l'oxyde de carbone qui domine. Ainsi, à 1000°, il y a environ 3 fois plus d'oxyde de carbone que d'acide carbonique. Cette influence de la température sur la nature des gaz mis en liberté indique assez qu'ils proviennent de réactions chimiques entre les matières oxydées et carburées produites primitivement. Cette expérience, réalisée avec le fer très-divisé, exagère la cause d'erreur que l'on rencontre inévitablement quand on détermine, par la quantité de gaz extraits au rouge, la solubilité de l'oxyde de carbone dans le fer, la fonte ou l'acier à l'état solide ; elle pourrait même faire douter de cette solubilité.

Solubilité de l'oxyde de carbone dans l'acier.

Pour établir le fait de la solubilité de l'oxyde de carbone dans l'acier, nous avons placé un tube d'acier fondu dans l'axe d'un tube de porcelaine, et nous avons maintenu pendant six heures le milieu des tubes à la température de 800°. Un courant d'azote passait constamment dans l'espace annulaire, pendant qu'on maintenait le vide dans le tube intérieur au moyen de la pompe de Sprengel. Les parois du tube cèdent de petites quantités d'azote, d'hydrogène et d'oxyde de carbone ; bientôt ces deux derniers gaz n'existent plus en quantité sensible. Si alors on remplace le courant d'azote à l'extérieur du tube d'acier par un courant d'oxyde de carbone, on extrait de nouvelles quantités de ce gaz de l'intérieur du tube. L'oxyde de carbone se dissout dans l'acier, et le métal, saturé dans toute son épaisseur, laisse dégager dans le vide une partie du gaz dissous.

Méthode pour l'extraction à froid des gaz dissous dans les métaux. — Le fer ne se prêtait pas à une expérience analogue. Pour démontrer la solubilité de l'oxyde de carbone dans ce métal, nous avons eu recours à une méthode applicable également à l'acier et à la fonte, et qui est plus sûre encore que les précédentes; car elle permet d'extraire à froid le gaz retenu dans le métal, sans qu'on ait à craindre les réactions entre matières oxydées et carburées. Cette méthode consiste dans l'attaque du fer dans le vide par le bichlorure de mercure humide.

Ce corps, qui a été employé avec succès par M. Boussingault pour doser le carbone des fers, fontes et aciers, nous a servi à déterminer la quantité de gaz oxyde de carbone dissous dans ce métal.

Du fil de carde saturé d'oxyde de carbone par un long séjour dans ce gaz au rouge, attaqué ainsi dans le vide, fournit, en oxyde de carbone, $\frac{1}{7}$ environ du volume du métal. Ce volume, de beaucoup inférieur à celui que l'on aurait pu obtenir par l'application d'une chaleur intense, est très-voisin de celui que nous avons recueilli en chauffant à 800° de gros cylindres de fer saturés d'oxyde de carbone. Dans ce dernier cas, en effet, nous avons obtenu un volume de gaz égal à $\frac{1}{6}$ environ du volume du métal. La différence indique que les réactions chimiques qui ont pu intervenir n'ont eu qu'une influence négligeable dans nos expériences précédentes, qui sont ainsi contrôlées.

Nous avons étudié, par le même procédé, le fer cimenté par le charbon seul ou par un mélange de charbon et de baryte. Des feuilles de tôle, cimentées à cœur et couvertes d'ampoules offrant le grain particulier du fer au sortir des caisses de cémentation, ont été traitées par le bichlorure de mercure et l'eau dans le vide. 100 grammes de tôle cimentée ont donné 514^{cc} d'un mélange formé de 474^{cc},3 d'hydrogène, 4^{cc} d'oxyde de carbone et 36^{cc} d'azote.

Comme le fil de carde, après avoir été chauffé dans l'oxyde de carbone, ne donne pas d'hydrogène lorsqu'on le met en contact avec le bichlorure de mercure et l'eau dans le vide, nous avons été conduits à penser que l'hydrogène recueilli provenait des cavités nombreuses que présente l'acier poule. On sait, en effet, que M. Cailletet, en perçant sous l'eau de volumineuses ampoules, a constaté que le gaz qui les remplit était de l'hydrogène. Le volume de l'oxyde de carbone étant, dans cette expérience, double de celui qu'abandonne du fil de carde saturé d'oxyde de carbone, il nous a paru probable que l'excès provenait des ampoules.

RECHERCHES SUR LE RÔLE DU SILICIUM ET DU MANGANESE DANS LA MÉTALLURGIE DU FER.

Étude calorimétrique des carbures de fer et de manganèse.

Le fer et le manganèse, chauffés avec du charbon, se chargent d'une proportion de carbone variable avec les conditions de l'expérience. Ce carbone est-il dissous dans le métal, ou est-il combiné avec lui ? C'est une question que l'analyse seule ne pouvait trancher. L'emploi du calorimètre nous a permis de la résoudre. En effet, si ces métaux dissolvent simplement le carbone, les produits ainsi obtenus devront, lorsqu'on les attaquera par un réactif convenable, dégager sensiblement autant de chaleur qu'en dégagerait la quantité de métal qu'ils contiennent.

Si, au contraire, il y a eu formation d'un composé stable de métal et de carbone, et, par suite, perte de chaleur au moment de la combinaison, les carbures obtenus devront dégager des quantités de chaleur très-notablement inférieures à celles que dégagerait la quantité de métal qu'ils contiennent.

Fers carburés. — En déterminant la chaleur de chloruration, aux dépens du bichlorure de mercure, d'un même poids de fer plus ou moins carburé, nous avons reconnu que les fontes en général, et même la fonte la plus carburée, qui, ainsi que la montre M. Boussingault, a une composition correspondant à Fe^5C , appartiennent, à la température ordinaire, à la catégorie des composés constitués avec absorption de chaleur à partir de leurs éléments.

Les aciers, traités de la même façon, nous ont conduit à une conclusion analogue.

Carbures de manganèse. — Le manganèse, préparé en réduisant son oxyde rouge par le charbon dans un creuset de chaux, peut être obtenu, plus ou moins carburé, jusqu'à la composition correspondant à Mn^3C . Nous avons constaté que ces carbures, traités par le bichlorure de mercure, dégagent des quantités de chaleur qui diminuent très-rapidement quand la proportion de carbone augmente.

Cette perte de chaleur considérable, analogue à celle qui accompagne la production des combinaisons les mieux caractérisées, démontre que le carbone et le manganèse forment de véritables combinaisons très-stables.

Ferromanganèses. — L'étude calorimétrique de ces produits industriels, qui sont cristallins, contenant le manganèse et le fer à très-peu près dans les rapports de Mn^2Fe^3 , Mn^2Fe et Mn^2Fe , nous a prouvé que ces ferromanganèses sont constitués avec un dégagement de chaleur encore plus grand

que les carbures de manganèse. Ce sont donc des composés encore plus stables que les carbures saturés Mn^3C et Fe^3C .

Étude calorimétrique des siliciures de fer et de manganèse.

Siliciures de fer. — L'attaque par le bichlorure de mercure humide des siliciures de fer fournit des nombres qui mesurent à la fois la chaleur de chloruration du fer et celle d'oxydation du silicium. Comme nous avons antérieurement déterminé séparément chacune de ces deux quantités de chaleur, nous avons pu déduire de nos expériences nouvelles la chaleur calculée à partir des éléments. Nous avons ainsi reconnu que l'union du silicium et du fer ne s'accompagne que d'un dégagement de chaleur à peu près nul pour les proportions de silicium que l'on rencontre dans les produits métallurgiques.

Siliciures de manganèse. — Les siliciures de manganèse conduisent à une conclusion complètement différente. Nos expériences nous montrent en effet que les éléments du siliciure de manganèse à 8,2 pour 100 de silicium ont perdu, par le fait de la combinaison, les $\frac{2}{3}$ de la chaleur qu'ils dégageraient s'ils étaient libres, et que les éléments du siliciure à 12 pour 100 ont perdu $\frac{1}{2}$ de la chaleur qu'ils dégageraient s'ils étaient libres.

Étude calorimétrique des fers et des manganèses sulfurés et phosphorés.

Les phénomènes thermiques permettent de conclure que les fers phosphorés se sont produits avec grand dégagement de chaleur et constituent par suite des combinaisons stables, tandis que la formation des fers sulfurés s'accompagne d'un dégagement de chaleur à peine sensible.

Ces résultats concordent avec ce fait bien connu des métallurgistes, que le soufre est plus facile à éliminer que le phosphore. Quant aux manganèses sulfurés et phosphorés, leur formation est accompagnée d'un grand dégagement de chaleur; aussi sont-ils plus stables que les produits correspondants du fer.

Étude calorimétrique des borures de fer et de manganèse.

Après avoir établi que le carbone et le silicium forment, avec le manganèse, des combinaisons définies, tandis que ces métalloïdes semblent seulement se dissoudre dans le fer à haute température, il était intéressant de rechercher comment le bore, que l'on place d'ordinaire à côté du carbone et du silicium, se comporte vis-à-vis du fer et du manganèse. Nous avons con-

staté, par nos expériences, que les borures de fer, ainsi que les borures de manganèse, dégagent tous deux beaucoup moins de chaleur que n'en produiraient leurs éléments séparés; de sorte que l'opposition que nous avons signalée entre les combinaisons formées par le fer et par le manganèse avec le carbone et le silicium n'existe plus pour les combinaisons de ces métaux avec le bore.

Conclusion des recherches sur le rôle du silicium dans la métallurgie du fer.

Nous avons établi (p. 36) qu'un équivalent de silicium dégage plus de deux fois autant de chaleur qu'un équivalent de carbone en s'unissant à la même quantité d'oxygène et plus de trois fois autant qu'un équivalent de carbone passant à l'état d'oxyde de carbone.

Ces résultats numériques expliquent quelques-uns des phénomènes observés dans les opérations où l'on emploie des fontes siliceuses, comme dans l'affinage rapide (affinage Bessemer) pour acier fondu. Le silicium, en brûlant dans le convertisseur, y développe, d'après nos observations, trois fois plus de chaleur que le même poids de charbon se transformant en oxyde de carbone. C'est cette augmentation du pouvoir calorifique qui se traduit par un accroissement de température, d'autant plus manifeste que la combustion du silicium donne de la silice, corps fixe qui reste dans l'appareil, tandis que celle du charbon donne un produit gazeux qui, en se dégageant, entraîne hors du four une partie de la chaleur développée.

Conclusion des recherches sur le rôle du manganèse dans la métallurgie du fer.

Les nombreuses expériences calorimétriques consignées dans les Mémoires qui précèdent nous ont amené à conclure que le rôle important que le manganèse joue dans la métallurgie du fer est dû :

1° A la formation de composés (carbures, siliciures, etc.) qui se produisent avec un dégagement de chaleur plus grand que celui qui correspond aux composés analogues du fer;

2° A la scorification facile de ces composés qui jouissent de la propriété de s'oxyder, en dégageant plus de chaleur que les composés contenant une quantité équivalente de fer.

CHIMIE ORGANIQUE.

PRÉPARATION ET PURIFICATION DU PARACYANOGENE.

La nécessité d'obtenir, pour nos expériences sur les tensions de transformation isomérique, des poids notables de paracyanogène, nous a fait faire un grand nombre d'expériences sur la préparation et la purification du paracyanogène; nous avons pu en conclure que le meilleur procédé de préparation de ce corps à l'état pur est le suivant :

On introduit du cyanure de mercure pur et sec dans des tubes en verre très-résistant, qu'on ferme à la lampe et qu'on chauffe ensuite pendant vingt-quatre heures, à la température de 440° .

Les $\frac{40}{100}$ environ du cyanogène passent à l'état de paracyanogène. Pour séparer ce corps du mercure qui s'y trouve intimement mélangé, on ouvre les tubes à leurs deux extrémités, on les porte de nouveau à 440° , et l'on fait passer dans ces tubes un courant lent de cyanogène qui entraîne les vapeurs métalliques. Ce mode de purification du paracyanogène par voie sèche et à une *température peu élevée* est préférable au procédé de purification par l'acide sulfurique, suivie d'une calcination au rouge sombre. En effet, le paracyanogène est un corps très-poreux et très-hygrométrique, qui retient tous les réactifs avec lesquels on le met en contact. La calcination seule au rouge sombre détruirait d'ailleurs une notable quantité de paracyanogène.

En étudiant la préparation du paracyanogène par le cyanure d'argent, nous avons établi que le paracyanure d'argent de Thaulow n'est, en réalité, qu'un mélange, en proportions variables, de paracyanogène et d'argent, d'où l'on peut enlever le métal à l'aide du mercure.

SUR QUELQUES PROPRIÉTÉS DE L'ACIDE CYANIQUE.

L'acide cyanique est un des composés qui mettent le mieux en évidence la corrélation intime des propriétés chimiques et de la chaleur latente des corps, car les phénomènes thermiques qui accompagnent toujours ses transformations isomériques ont une remarquable intensité. La facilité avec laquelle l'acide cyanique se modifie crée des difficultés très-sérieuses pour la détermination de son poids spécifique, de sa dilatation à l'état liquide et de sa densité de vapeur; mais ces changements d'état donnent à la mesure

desa densité, à des températures différentes, un intérêt tout exceptionnel : aussi nous nous sommes attaché à les déterminer avec précision dans la plus grande étendue possible de l'échelle thermométrique.

L'étude de la *dilatation* à l'état liquide, faite de -20° jusqu'à zéro, dans un grand nombre d'expériences, nous a montré que le coefficient croît très-rapidement à mesure que la température s'élève, comme pour les liquides très-volatils.

La *densité à l'état liquide* a pu être déterminée malgré les difficultés très-sérieuses qui résultent des violentes détonations et des ruptures d'appareils accompagnant la transformation de cet acide. On a trouvé directement 1,156 pour la densité de l'acide cyanique à -20° , et, grâce à la connaissance des coefficients de dilatation, on a pu obtenir, par le calcul, la densité 1,140 de ce corps à zéro.

Densité de vapeur de l'acide cyanique.

La densité de vapeur de l'acide cyanique ne peut être prise qu'en modifiant la manière ordinaire d'opérer; car, si l'on introduit l'acide à l'état liquide dans le ballon, il s'y transforme en cyamélide solide, qui ne se volatilise complètement qu'à une température supérieure à celle où l'on peut prendre la densité sans crainte de décomposition partielle. Nous avons tourné cette difficulté, en faisant le vide dans le ballon maintenu à la *température où l'on veut opérer*, et le mettant ensuite en communication avec un récipient contenant l'acide cyanique liquide, dont la vapeur vient alors le remplir. On ferme le ballon à la lampe, après avoir établi une libre communication avec l'air extérieur.

La densité de vapeur, prise successivement à 100° et à 440° , pour nous assurer de la constance de la densité à des températures très-différentes, nous a donné les nombres 1,51 et 1,50, correspondant à 4 volumes.

Sur la densité et la chaleur de transformation de l'acide cyanique et de ses isomères.

La transformation isomérique de l'acide cyanique en cyamélide fournit l'exemple le plus remarquable de la perte de chaleur qui peut accompagner une transformation. Nous nous sommes attaché à mesurer cette perte de chaleur, ainsi que l'énorme contraction qui l'accompagne. Cette contraction est, comme celle du phosphore, du soufre et du sélénium, liée intimement au dégagement de chaleur qui se produit au moment du passage d'une modification à une autre.

La rapidité avec laquelle l'acide cyanique liquide se transforme en cyamélide solide permet de déterminer la chaleur perdue avec une grande exactitude : nous l'avons trouvée égale à 410^{cal} par gramme d'acide. Quant à la chaleur de transformation de l'acide cyanurique en acide cyamélide, elle est beaucoup plus faible, et a été mesurée par la comparaison des chaleurs dégagées lorsqu'on attaque successivement chacun de ces deux corps par la potasse : on constate ainsi que l'acide cyanurique dégage 76^{cal} par gramme, en se transformant en cyamélide.

La détermination des densités de ces trois modifications nous a montré que cette dernière transformation isomérique est, contrairement à ce que l'on observe le plus souvent et à ce que nous avons constaté en particulier pour la transformation de l'acide cyanique en cyamélide, accompagné d'une diminution dans la densité à la température de 20° . Cette anomalie n'existe qu'entre zéro et 48° environ; elle est liée à l'existence d'un maximum de densité, fait assez rare, bien que M. Fizeau ait déjà signalé plusieurs corps qui présentent un maximum de densité.

Chaleur de combustion de l'acide cyanique et de ses isomères.

Comme la combustion vive de ces corps est toujours accompagnée de la production d'une petite quantité de vapeur nitreuse, nous avons dû avoir recours à la voie humide. Nous avons constaté que l'acide cyanurique seul peut être complètement brûlé par l'acide hypochloreux, qui le transforme en eau, acide carbonique et azote. L'acide cyanique, soumis à l'action du même oxydant, se transforme intégralement en acide carbonique et chlorure d'azote; quant à la cyamélide, elle n'éprouve qu'une combustion incomplète, même au contact de l'acide hypochloreux au maximum de concentration.

Ces difficultés nous ont forcé à contrôler nos résultats par plusieurs méthodes différentes.

On n'avait jusqu'ici, pour calculer les chaleurs dégagées ou absorbées dans les réactions où interviennent les composés cyaniques, d'autre donnée expérimentale que la chaleur de combustion du cyanogène déterminée par Dulong. Les résultats de nos expériences permettent de calculer les quantités de chaleur dégagées dans les réactions, où les acides oxygénés du cyanogène prennent naissance ou se détruisent.

SUR QUELQUES ÉTHERS DÉRIVÉS DES OXYCHLORURES DE SILICIUM.

L'alcool absolu, en agissant sur les divers oxychlorures de silicium, donne lieu à des réactions qui rappellent celles observées par Ebelmen entre l'al

cool et le bichlorure de silicium. La totalité du chlore passe à l'état d'acide chlorhydrique, et il se forme un éther silicique qui contient autant d'équivalents d'éthylène qu'il y avait d'équivalents de chlore dans l'oxychlorure.

Nous avons indiqué, M. Hautefeuille et moi, pour la préparation de ces éthers, un procédé qui évite les complications que l'on rencontrait jusqu'alors dans ce genre d'études.

Comme les oxychlorures ne présentent pas le même degré de condensation, les éthers qui leur correspondent appartiennent à des types différents. Ainsi l'oxychlorure $\text{Si}^4\text{O}^2\text{Cl}^6$ donne, comme l'ont établi MM. Friedel et Ladenburg, le composé $(\text{C}^4\text{H}^5\text{O})^6\text{Si}^4\text{O}^8$. Avec l'oxychlorure $\text{Si}^8\text{O}^8\text{Cl}^8$, nous avons obtenu l'éther $(\text{C}^4\text{H}^5\text{O})^8\text{Si}^8\text{O}^{16}$. Les oxychlorures, dont la formule est plus complexe, réagissent de même sur l'alcool absolu et donnent des éthers dont l'équivalent et le point d'ébullition sont plus élevés.

L'oxychlorure $\text{Si}^8\text{O}^8\text{Cl}^8$ réagit sur l'alcool à la température ordinaire; mais, dans ces conditions, outre le produit principal, il se forme une grande quantité d'autres éthers siliciques provenant de réactions secondaires. L'acide chlorhydrique, mis en liberté dans l'action de l'oxychlorure sur une partie de l'alcool, réagit sur une nouvelle quantité de ce liquide en donnant de l'éther chlorhydrique et de l'eau. La présence de cette eau détermine, comme dans les expériences d'Ebelen et des autres chimistes, la production constante d'une série d'éthers siliciques, qui compliquent singulièrement l'étude du produit de la réaction principale.

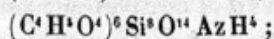
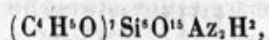
Nous sommes arrivé à des résultats plus satisfaisants en faisant tomber l'alcool absolu goutte à goutte dans une cornue tubulée où l'oxychlorure était maintenu à une température voisine de son point d'ébullition. Dans cette disposition, l'acide chlorhydrique est entraîné au fur et à mesure qu'il prend naissance, et ne réagit que dans le récipient sur l'alcool en excès; le produit resté dans la cornue est à peu près pur.

Action de l'ammoniaque sur les éthers dérivés des oxychlorures de silicium.

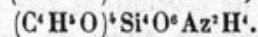
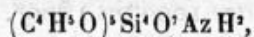
La silice jouant le rôle d'acide polybasique dans les éthers dérivés des oxychlorures de silicium, nous avons pensé que, si l'on faisait agir sur eux le gaz ammoniac sec, on pourrait avoir une réaction semblable à celle que M. Dumas a réalisée par l'action de ce gaz sur l'oxalate neutre d'éthyle et obtenir ainsi une série de composés analogues à l'éther oxamique: c'est ce que l'expérience a confirmé. Nous avons ainsi, avec l'éther $(\text{C}^4\text{H}^5\text{O})^8\text{Si}^8\text{O}^{16}$,

(61)

obtenu successivement les composés



avec l'éther $(\text{C}^1\text{H}^5\text{O})^6\text{Si}^4\text{O}^8$, nous avons obtenu les deux composés :



Au lieu de faire agir le gaz ammoniac sur ces éthers siliciques, on peut, pour obtenir les mêmes dérivés ammoniacaux, faire agir ce gaz sur les oxy-chlorures correspondants, dissous dans un excès d'éther ordinaire anhydre.

SUR LES PHÉNOMÈNES CALORIFIQUES QUI ACCOMPAGNENT LA TRANSFORMATION DE L'ACIDE HYPOAZOTIQUE EN ACIDE AZOTIQUE, ET L'INTRODUCTION DE CES DEUX CORPS DANS LES COMPOSÉS ORGANIQUES.

Cette Note contient les premiers résultats que nous avons obtenus, M. Hautefeuille et moi, dans la détermination des phénomènes calorifiques, qui accompagnent :

- 1° La transformation de l'acide hypoazotique en acide azotique d'un degré de concentration déterminé ;
- 2° La substitution de l'acide hypoazotique à l'hydrogène dans les composés organiques ;
- 3° La formation des éthers nitriques.

Nous sommes arrivés à constater que les carbures d'hydrogène, tels que la benzine, le toluène, la naphthaline, etc., dans lesquels l'acide hypoazotique se substitue à l'hydrogène, ne gardent pas, comme le chlorure d'azote, la totalité de la chaleur disponible au moment de la réaction. La perte de chaleur varie d'ailleurs à peu près proportionnellement au nombre d'équivalents d'acide hypoazotique fixés.

De nombreuses expériences nous ont permis d'établir que la production des éthers nitriques, comme la nitroglycérine, le coton-poudre, la mannite, etc., s'accompagne d'un dégagement de chaleur beaucoup moindre. Il en résulte cette conclusion générale, à laquelle M. Berthelot était arrivé de son côté, que, pour une même quantité d'azote fixé dans ces deux groupes de composés organiques, le travail mécanique disponible est beaucoup plus grand dans la nitroglycérine et les autres éthers nitriques que dans la nitrobenzine et les autres produits nitrés de substitution.

PHYSIQUE.

*Mémoire sur la détermination du coefficient de dilatation de la porcelaine
entre 1000° et 1500°.*

Le problème énoncé dans le titre de cette Note nous intéressait, M. H. Sainte-Claire Deville et moi, au point de vue des méthodes que nous avons employées depuis plusieurs années pour la mesure des températures élevées. Sa solution permettait d'aborder l'application de ces méthodes à la détermination des températures dans la plupart des foyers de nos laboratoires et de l'industrie.

Nous avons déterminé directement l'allongement subi par une tige de porcelaine de longueur donnée et à une température connue. Cette température était donnée par un thermomètre à air dont la matière était identique à celle de la tige mise en expérience.

Nous avons ainsi constaté que, lorsqu'on chauffe une tige ou un ballon de porcelaine à une température élevée, la constitution moléculaire de cette matière se modifie de telle sorte que la tige ou le ballon prennent un accroissement de longueur ou de volume dont une partie devient permanente à la température ordinaire. Ce résultat constant prouve que la densité de la porcelaine diminue lorsqu'elle a été portée à une température élevée. Cette matière se vitrifie dans ces circonstances, et, en se vitrifiant, elle se conduit comme le quartz ou les matières silicatées qui perdent, comme l'a fait voir le premier M. Ch. Sainte-Claire Deville, une portion considérable de leur densité. Cette dilatation permanente de la porcelaine n'apporte d'ailleurs aucun changement sensible dans le coefficient de dilatation de la matière plus ou moins vitrifiée.

Dans le cours de ces recherches, nous avons expérimenté successivement tous les modes de chauffage employés dans l'industrie. Nos ballons thermométriques ont été exposés à la chaleur, soit dans la flamme du foyer, soit dans des moufles plongés dans la flamme ou au contact du charbon. Nous avons fait varier la nature du combustible en employant successivement le bois, la houille, le coke et le charbon des cornues.

Nous avons étudié l'influence qu'exercent sur la température produite l'épaisseur du combustible sur la grille, son mode d'introduction, la vitesse du vent ou la rapidité du tirage. Nous avons pu mesurer ainsi des températures

s'élevant jusqu'à 1550° et constater que jusqu'à cette température la porcelaine de Bayeux, matière absolument imperméable, se dilate d'une manière uniforme sans qu'on ait besoin de tenir compte, si ce n'est au début, de sa dilatation permanente. Elle peut donc former des pyromètres susceptibles de donner des indications d'une grande exactitude et de recevoir d'importantes applications dans les laboratoires et dans l'industrie.

Détermination du point d'ébullition des liquides bouillant à haute température.

Ce Mémoire est consacré à la détermination de la température d'ébullition du zinc et du cadmium, que nous avons tenu à fixer, bien que notre méthode de comparaison de poids de vapeur contenue dans deux ballons de porcelaine de même volume et de même nature, l'un rempli d'iode et l'autre de la vapeur qu'on expérimente, nous dispense de connaître avec une grande exactitude la température constante de l'enceinte où les deux ballons ont été chauffés et fermés. La connaissance de cette température et celle du coefficient de dilatation de la porcelaine peuvent intervenir dans des corrections de peu d'importance quand de très-petites quantités d'air sont restées dans notre ballon.

C'est pour cela que nous avons cru nécessaire de déterminer le coefficient de dilatation de la porcelaine entre zéro et le point d'ébullition du zinc, en employant des procédés nouveaux décrits dans ce Mémoire et qui nous paraissent présenter de grandes garanties d'exactitude. Quant aux points d'ébullition du zinc et du cadmium, nous les avons déterminés dans des conditions d'exactitude et de précision que le perfectionnement des méthodes connues mettait à notre disposition.

LISTE CHRONOLOGIQUE DES MÉMOIRES

PUBLIÉS PAR M. LOUIS TROOST.

1. Recherches sur le lithium, *Comptes rendus des séances de l'Académie des Sciences*, t. XLIII, p. 921 (1856).
2. Préparation de la lithine, étude des sels de lithine, *Annales de Chimie et de Physique*, 3^e série, t. LI, p. 103 (1857).
3. Densités de vapeur de diverses substances minérales (en commun avec M. H. Sainte-Claire Deville), *Comptes rendus*, t. XLV, p. 821 (1857).
4. Emploi de la pile comme moyen de mesure des quantités de chaleur développées dans l'acte de la combinaison des acides avec les bases (en commun avec M. Marié-Davy), *Comptes rendus*, t. XLVI, p. 748; *Annales de Chimie et de Physique*, 3^e série, t. LIII, p. 423 (1858).
5. Détermination par la pile des quantités de chaleur développées dans les combinaisons du chlore avec les métaux (en commun avec M. Marié-Davy), *Comptes rendus*, t. XLVI, p. 920 (1858).
6. Mémoire sur les densités de vapeur à des températures très-élevées (en commun avec M. H. Sainte-Claire Deville), *Comptes rendus*, t. XLIX, p. 239 (1859).
7. Sur quelques couleurs obtenues à l'aide de la naphtaline, *Bulletin de la Société chimique*, juin 1860 (1860).
8. Mémoire sur les densités de vapeur à des températures très-élevées (en commun avec M. H. Sainte-Claire Deville), *Annales de Chimie et de Physique*, 3^e série, t. LVIII, p. 257 (1860).
9. Reproduction des sulfures métalliques de la nature (en commun avec M. H. Sainte-Claire Deville), *Comptes rendus*, t. LII, p. 920 (1862).
10. Détermination de l'équivalent du lithium, *Comptes rendus*, t. LIV, p. 766 (1862).
11. Recherches sur la densité des vapeurs à des températures très-élevées (en commun avec M. H. Sainte-Claire Deville), *Comptes rendus*, t. LVI, p. 891 (1863).

12. De la mesure des températures élevées (en commun avec M. H. Sainte-Claire Deville), *Comptes rendus*, t. LVI, p. 977 (1864).

13. Détermination du point d'ébullition des liquides bouillant à haute température (en commun avec M. H. Sainte-Claire Deville), *Comptes rendus*, t. LVII, p. 879 (1864).

14. Sur la perméabilité du fer à haute température (en commun avec M. H. Sainte-Claire Deville), *Comptes rendus*, t. LVII, p. 965 (1864).

15. Détermination du coefficient de dilatation de la porcelaine entre 1000 et 1500 degrés (en commun avec M. H. Sainte-Claire Deville), *Comptes rendus*, t. LIX, p. 162 (1865).

16. Reproduction de la blende hexagonale et de la greenockite (en commun avec M. H. Sainte-Claire Deville), *Annales de Chimie et de Physique*, 4^e série, t. V, p. 118.

17. Recherches critiques sur la constitution des composés du niobium (en commun avec M. H. Sainte-Claire Deville), *Comptes rendus*, t. LX, p. 1221 (1865).

18. Recherches sur le zirconium, *Comptes rendus*, t. LXI, p. 109 (1865).

19. Sur le coefficient de dilatation et la densité de vapeur de l'acide hypoazotique (en commun avec M. H. Sainte-Claire Deville), *Comptes rendus*, t. LXIV, p. 238 (1867).

20. Sur la constitution des composés chlorés et oxygénés du niobium et du tantale (en commun avec M. H. Sainte-Claire Deville), *Comptes rendus*, t. LXIV, p. 294 (1867).

21. Expériences sur la perméabilité de la fonte pour les gaz de la combustion (en commun avec M. H. Sainte-Claire Deville), *Comptes rendus*, t. LXVI, p. 83 (1868).

22. Recherches sur le paracyanogène, 1^{er} Mémoire (en commun avec M. Hautefeuille), *Comptes rendus*, t. LXVI, p. 735 (1868).

23. Loi de la transformation du paracyanogène en cyanogène et de la transformation inverse, 2^e Mémoire (en commun avec M. Hautefeuille), *Comptes rendus*, t. LXVI, p. 795, et *Annales scientifiques de l'École Normale supérieure*, 2^e série, t. II, p. 254 (1868).

24. Sur quelques propriétés de l'acide cyanique (en commun avec M. Hautefeuille), *Comptes rendus*, t. LXVII, p. 1195 (1868).

25. Lois de la transformation de l'acide cyanique en ses isomères et de la transformation inverse (en commun avec M. Hautefeuille), *Comptes rendus*, t. LXVII, p. 1345, et *Annales scientifiques de l'Ecole Normale supérieure*, 2^e série, t. II, p. 261 (1868).

26. Chaleur de transformation de quelques isomères (en commun avec M. Hautefeuille), *Comptes rendus*, t. LXIX, p. 48 (1869).

27. Chaleur de combustion de l'acide cyanique et de ses isomères (en commun avec M. Hautefeuille), *Comptes rendus*, t. LXIX, p. 102 (1869).

28. Chaleur de combinaison du bore avec le chlore et avec l'oxygène (en commun avec M. Hautefeuille), *Comptes rendus*, t. LXX, p. 185, et *Annales de Chimie et de Physique*, 4^e série, t. IX, p. 71 (1870).

29. Chaleur de combinaison du silicium avec le chlore et avec l'oxygène (en commun avec M. Hautefeuille), *Comptes rendus*, t. LXX, p. 252, et *Annales de Chimie et de Physique*, 5^e série, t. IX, p. 74 (1870).

30. Sur les phénomènes calorifiques qui accompagnent la transformation de l'acide hypoazotique en acide azotique, et l'introduction de ces deux corps dans les composés organiques (en commun avec M. Hautefeuille), *Comptes rendus*, t. LXXIII, p. 378 (1871).

31. Sur la volatilisation apparente du bore et du silicium, existence d'un maximum de la tension de dissociation (en commun avec M. Hautefeuille), *Comptes rendus*, t. LXXIII, p. 443, et *Annales de Chimie et de Physique*, 5^e série, t. VII, p. 454 (1871).

32. Sur les sous-chlorures et les oxychlorures de silicium (en commun avec M. Hautefeuille), *Comptes rendus*, t. LXXIII, p. 563, et *Annales de Chimie et de Physique*, 5^e série, t. VII, p. 459 (1871).

33. Sur les spectres du carbone, du bore, du silicium, du titane et du zirconium (en commun avec M. Hautefeuille), *Comptes rendus*, t. LXXIII, p. 620 (1871).

34. Action de la chaleur sur les oxychlorures de silicium (en commun avec M. Hautefeuille), *Comptes rendus*, t. LXXIV, p. 111, et *Annales de Chimie et de Physique*, 5^e série, t. VII, p. 469 (1872).

35. Sur quelques dérivés organiques des oxychlorures de silicium (en commun avec M. Hautefeuille), *Comptes rendus*, t. LXXV, p. 1710, et *Annales de Chimie et de Physique*, 5^e série, t. VII, p. 472 (1872).

36. Sur quelques réactions des chlorures de bore et de silicium (en commun avec M. Hautefeuille), *Comptes rendus*, t. LXXV, p. 1819, et *Annales de Chimie et de Physique*, 5^e série, t. VII, p. 476 (1872).

37. Recherches sur les transformations allotropiques du phosphore, 1^{er} Mémoire (en commun avec M. Hautefeuille), *Comptes rendus*, t. LXXVI, p. 76, et *Annales scientifiques de l'École Normale supérieure*, 2^e série, t. II, p. 267 (1873).

38. Recherches sur les transformations allotropiques du phosphore, 2^e Mémoire (en commun avec M. Hautefeuille), *Comptes rendus*, t. LXXVI, et *Annales scientifiques de l'École Normale supérieure*, 2^e série, t. II, p. 272 (1873).

39. Recherches sur l'enrichissement des fontes et de l'acier en silicium (en commun avec M. Hautefeuille), *Comptes rendus*, t. LXXVI, p. 482, et *Annales des Mines* (1873).

40. Recherches sur la dissolution des gaz dans la fonte, l'acier et le fer (en commun avec M. Hautefeuille), *Comptes rendus*, t. LXXVI, p. 562 (1873).

41. Sur le palladium hydrogéné (en commun avec M. Hautefeuille), *Comptes rendus*, t. LXXVIII, p. 686, et *Annales de Chimie et de Physique*, 5^e série, t. II, p. 279 (1874).

42. Sur les chaleurs de combustion des diverses variétés de phosphore rouge (en commun avec M. Hautefeuille), *Comptes rendus*, t. LXXVIII, p. 748 (1874).

43. Sur les alliages que forme l'hydrogène avec les métaux alcalins (en commun avec M. Hautefeuille), *Comptes rendus*, t. LXXVIII, p. 807, et *Annales de Chimie et de Physique*, 5^e série, t. II, p. 275 (1874).

44. Sur la densité de l'hydrogène combiné aux métaux (en commun avec M. Hautefeuille), *Comptes rendus*, t. LXXVIII, p. 968, et *Annales de Chimie et de Physique*, 5^e série, t. II, p. 285 (1874).

45. Sur la dissolution de l'hydrogène dans les métaux de la famille du fer, et sur la décomposition de l'eau à la température ordinaire par le fer phosphorique (en commun avec M. Hautefeuille), *Comptes rendus*, t. LXXX, p. 788 (1875).

46. Recherches sur les fontes manganésifères (en commun avec M. Hautefeuille), *Comptes rendus*, t. LXXX, p. 909 (1875).

47. Étude calorimétrique sur les carbures de fer et de manganèse; nouveau carbure de manganèse (en commun avec M. Hautefeuille), *Comptes rendus*, t. LXXX, p. 964, et *Annales de Chimie et de Physique*, 5^e série, t. IX, p. 56 (1875).

48. Étude calorimétrique sur les siliciures de fer et de manganèse (en commun avec M. Hautefeuille), *Comptes rendus*, t. LXXXI, p. 264, et *Annales de Chimie et de Physique*, 5^e série, t. IX, p. 61 (1875).

49. Sur un borure de manganèse cristallisé et sur le rôle du manganèse dans la métallurgie du fer (en commun avec M. Hautefeuille), *Comptes rendus*, t. LXXXI, p. 1263, et *Annales de Chimie et de Physique*, 5^e série, t. IX, p. 65 (1876).

50. Recherches critiques sur certaines méthodes employées pour la détermination des densités de vapeur et sur les conséquences qu'on en tire (en commun avec M. Hautefeuille), *Comptes rendus*, t. LXXXIII, p. 220 (1876).

51. Sur les lois de compressibilité et les coefficients de dilatation de quelques vapeurs (en commun avec M. Hautefeuille), *Comptes rendus*, t. LXXXIII, p. 333 (1876).

52. Sur les causes d'erreurs qu'entraîne l'application de la loi des mélanges des vapeurs dans la détermination de leur densité (en commun avec M. Hautefeuille), *Comptes rendus*, t. LXXXIII, p. 975 (1876).

53. Nouvelle méthode pour établir l'équivalent en volumes des substances vaporisables, *Comptes rendus*, t. LXXXIV, p. 708 (1877).

54. Sur les corps susceptibles de se produire à une température supérieure à celle qui détermine leur décomposition complète (en commun avec M. Hautefeuille), *Comptes rendus*, t. LXXXIV, p. 946 (1877).

55. Sur la vapeur de l'hydrate de chloral, *Comptes rendus*, t. LXXXV, p. 32 (1877).

56. Sur les vapeurs des alcoolates de chloral, *Comptes rendus*, t. LXXXV, p. 144 (1877).

57. Sur la vapeur de l'hydrate de chloral, *Comptes rendus*, t. LXXXV, p. 400 (1877).

(69)

58. Sur les densités de vapeur, *Comptes rendus*, t. LXXXVI, p. 331 (1878).
59. Observations relatives à une Note de MM. Moitessier et R. Engel, sur l'hydrate de chloral, *Comptes rendus*, t. LXXXVI, p. 821 (1878).
60. Sur les densités dites anormales, *Comptes rendus*, t. LXXXIV (1878).

AUTRES PUBLICATIONS.

Traité d'analyse chimique, par Vöhler, édition française (en commun avec M. L. Grandeau).

Traité élémentaire de Chimie, 1 vol. in-8 de 876 pages, 5^e édition, 1877.

TABLE DES MATIÈRES.

CHIMIE GÉNÉRALE.

SUR LES DENSITÉS DE VAPEUR ET L'ÉQUIVALENT DES SUBSTANCES VAPORISABLES.....	1
Densités de vapeur dans le mercure ou le soufre en ébullition.....	5
Densités de vapeur dans le cadmium ou le zinc en ébullition.....	6
Équivalent en volume du soufre.....	7
Équivalent en volume du phosphore et de l'arsenic.....	8
Équivalent en volume du sélénium et du tellure.....	8
MÉTHODE DE DIFFUSION. — Recherches critiques sur la méthode de diffusion.....	9
DENSITÉS DITES ANOMALES. — Équivalent en volume de l'hydrate de chloral.....	12
Équivalent en volume de l'acide hypoazotique.....	17
Équivalent en volume de l'acide acétique.....	18
Soufre.....	19
DISSOCIATION.....	19
Corps susceptibles de se reproduire à une température supérieure à celle qui détermine leur décomposition complète.....	19
Sous-chlorures de silicium.....	20
Protochlorure de platine.....	20
Ozone.....	21
Oxyde d'argent.....	22
TRANSFORMATIONS ALLOTROPIQUES.....	22
Cyanogène.....	23
Acide cyanique.....	23
Transformations du phosphore.....	24

CHIMIE MINÉRALE.

HYDROGÈNE. — Alliage d'hydrogène et de potassium.....	26
Alliage d'hydrogène et de sodium.....	27
Alliage d'hydrogène et de palladium.....	27
Densité de l'hydrogène allié aux métaux.....	28
PHOSPHORE.....	28
Phosphore rouge cristallisé.....	28
Transformation isomérique de l'acide arsénieux.....	29
SILICIUM.....	30
Volatilisation apparente du silicium.....	30
Sesquichlorure de silicium.....	32
Protochlorure de silicium.....	33

(71)

Sous-fluorure de silicium.....	33
Oxychlorures de silicium.....	33
Action de la chaleur sur les oxychlorures de silicium.....	34
Sur quelques réactions des chlorures de bore et de silicium.....	35
Sur la chaleur de combinaison du bore et du silicium avec le chlore et avec l'oxygène.....	35
SPECTRES DU CARBONE, DU BORE, DU SILICIUM, DU TITANE ET DU ZIRCONIUM.....	36
LITHIUM.....	37
Recherches sur le lithium et ses composés.....	37
Équivalent du lithium.....	38
Sur les bromure et iodure d'aluminium.....	38
ZIRCONIUM.....	39
Établissement de la formule de la zircone.....	40
NIORIUM ET TANTALE.....	40
Révision des formules des chlorure et oxychlorure de niobium et du chlorure de tantale....	40
Constitution des composés chlorés et oxygénés du niobium et du tantale.....	41
Action de l'oxygène sur les chlorures de zirconium et de titane.....	42
FER.....	42
Perméabilité du fer pour l'hydrogène à haute température.....	42
Perméabilité de la fonte pour les gaz de la combustion.....	43
Décomposition de l'eau par le fer très-divisé à la température ordinaire.....	43
MANGANÈSE.....	44
Carbure de manganèse cristallisé.....	44
Borure de manganèse cristallisé.....	44
Chaleur de chloruration du bichlorure de mercure.....	44
PERMÉABILITÉ DU PLATINE A HAUTE TEMPÉRATURE.....	45
De la reproduction de quelques espèces minérales.....	46
BLÉNDE HEXAGONALE.....	46

MÉTALLURGIE.

RECHERCHES SUR L'ENRICHISSEMENT DES FONTES ET DE L'ACIER EN SILICIUM.....	47
Solubilité de l'hydrogène dans la fonte.....	47
Solubilité de l'oxyde de carbone dans la fonte.....	47
FONTES SILICEUSES. — Sur quelques propriétés nouvelles des fontes siliceuses.....	49
FONTES PHOSPHORÉES. — Sur quelques propriétés des fontes phosphorées.....	49
FONTES MANGANÉSIFÈRES. — Sur quelques propriétés des fontes manganésifères.....	50
Extraction des gaz dissous dans la fonte, le fer ou l'acier solide.....	51
Solubilité de l'oxyde de carbone dans le fer et l'acier.....	52
Méthode pour extraction à froid des gaz dissous dans les métaux.....	53
RÔLE DU SILICIUM ET DU MANGANÈSE DANS LA MÉTALLURGIE DU FER.....	54
Étude calorimétrique des carbures de fer et de manganèse.....	54
Étude calorimétrique des siliciures de fer et de manganèse.....	55
Étude calorimétrique des fers et manganèses sulfurés et phosphorés.....	55
Étude calorimétrique des borures de fer et de manganèse.....	55
Sur le rôle du silicium dans la métallurgie du fer.....	56
Sur le rôle du manganèse dans la métallurgie du fer.....	56

CHIMIE ORGANIQUE.

PARACYANOGENE.....	57
ACIDE CYANIQUE. — Sur quelques propriétés de l'acide cyanique.....	57
Chaleur de transformation de l'acide cyanique et de ses isomères.....	58
Chaleur de combustion de l'acide cyanique et de ses isomères.....	59
ETHERS DERIVES DES OXYCHLORURES DE SILICIUM.....	59
Action de l'ammoniaque sur les éthers dérivés des oxychlorures de silicium.....	60
ETHERS NITRIQUES.....	61
Sur les phénomènes calorifiques qui accompagnent la transformation de l'acide hypoazotique en acide azotique et l'introduction de ces deux corps dans les composés organiques.....	61

PHYSIQUE.

COEFFICIENT DE DILATATION DE LA PORCELAINE ENTRE 1000 ET 1500 DEGRÉS.....	62
Détermination du point d'ébullition des liquides bouillant à haute température.....	63
LISTE CHRONOLOGIQUE DES MÉMOIRES.....	64
Autres publications.....	69