

**Chalot, Victor Jacques. Notice sur les titres, l'enseignement, les publications scientifiques de M. le Dr jacques-Victor Chalot, professeur [d'abord] de pathologie interne, [et aujourd'hui d'opérations et appareils] à la Faculté de médecine de Montpellier, avec notes manuscrites**

*Montpellier, typ. et lith. Boehm et Fils, 1891.*

*Cote : 110133 vol. XXIX n° 4*

NOTICE

SUR

LES TITRES

L'ENSEIGNEMENT, LES PUBLICATIONS

ET LES TRAVAUX SCIENTIFIQUES

DE

De M. le Dr Jacques-Victor CHALOT

*Professeur d'abord*

CANDIDAT A LA CHAIRE DE PATHOLOGIE EXTERNE

*et, aujourd'hui, d'opérations et appareils*

~~VAGANT~~ A LA FACULTÉ DE MÉDECINE DE MONTPELLIER.

MONTPELLIER


TYPOGRAPHIE ET LITHOGRAPHIE ROEHM ET FILS

ÉDITEURS DU MONTPELLIER MÉDICAL


IMPRIMERIES DE LA GAZETTE HEBDOMADAIRE DES SCIENCES MÉDICALES

1886

1891







## NOTICE

SUR LES

# TITRES, L'ENSEIGNEMENT, LES PUBLICATIONS ET LES TRAVAUX SCIENTIFIQUES

---

### I. — Titres et Grades universitaires obtenus au Concours.

1. Lauréat à la Faculté de Médecine de Montpellier (prix d'anatomie et de physiologie, concours de fin d'année 1872-1873).
2. Aide d'anatomie de la même Faculté (concours 1874).
3. Interne des hôpitaux de Montpellier (concours 1875).
4. Lauréat de la Faculté de Montpellier (prix Fontaine de 500 fr. pour sa Thèse de doctorat classée première, année 1876-1877).
5. Honoré d'une lettre de félicitations de M. le Ministre de l'Instruction publique, et d'une autre de M. le doyen Bouisson pour la Thèse de doctorat.
6. Chef de clinique chirurgicale à la Faculté de Montpellier (concours avril 1877).
7. Agrégé de la même Faculté, section de chirurgie (concours d'agrégation. Paris, 1878).
8. Chef des travaux d'anatomie et de médecine opératoire à la même Faculté (concours novembre 1881).

9. *Professeur de pathologie externe du 1<sup>er</sup> nov. 1886 au 31 oct. 1889*  
*titul.*
10. *Professeur d'opérations et appareils, depuis le 1<sup>er</sup> nov. 1889*  
*(par permutation.)*



## II. — Titres professionnels et honorifiques.

1. Médecin-major de <sup>1<sup>re</sup></sup> 2<sup>me</sup> classe dans l'armée territoriale.
2. Médecin du Bureau de Bienfaisance de Montpellier pendant trois ans (1879-1882).
3. Honoré d'une lettre de félicitations de la part de MM. les membres de l'Administration du Bureau de Bienfaisance.
4. Médecin-Inspecteur pour la protection des enfants du premier âge dans l'arrondissement de Montpellier (juin 1880 à mai 1882).
5. Médecin particulier de MM. les Élèves de la Mission égyptienne étudiant à Montpellier.
6. Ancien président de la Société de Médecine et de Chirurgie pratiques de Montpellier.
7. Secrétaire de l'Association française pour l'avancement des Sciences, section médicale (Congrès de Montpellier, 1879).
8. Membres du Congrès français de Chirurgie.
9. Membre du Comité de rédaction de la *Gazette hebdomadaire des Sciences médicales de Montpellier*.
10. Membre de l'Association amicale des anciens Internes de Montpellier.
11. Membre de l'Académie des Sciences et Lettres de Montpellier.
12. *Membre Correspondant naturel de la Société de Chirurgie à Paris.*
13. *Officier d'Académie.*

## III. — Enseignement.

1. Conférences d'ophtalmologie, trois fois par semaine, à l'hôpital Saint-Éloi, pendant le semestre d'été 1877, comme chef de clinique chirurgicale.
2. Cours auxiliaire de pathologie externe, pendant le semestre d'été 1878-1879, par autorisation de M. le doyen Bouisson.

Programme : *Maladies du système circulatoire* (cœur, artères, vaisseaux capillaires, veines et vaisseaux lymphatiques) ; *Maladies et diathèses hémorrhagiques au point de vue chirurgical.*

3. Cours auxiliaire de médecine opératoire, pendant le semestre d'hiver 1877-1880, par autorisation de M. le doyen Moitessier.

Programme : *Thérapeutique opératoire du système circulatoire.*

4. Conférences de médecine opératoire, avec démonstrations pratiques, pendant le semestre d'été 1879-1880, comme maître de conférences.

Programme : *Chirurgie d'urgence; Hémostasie; Bandages et Appareils.*

5. Chargé comme suppléant de M. le professeur Courty, du 1<sup>er</sup> mars au 1<sup>er</sup> juillet 1881, par M. le doyen Benoît, d'un cours de thérapeutique chirurgicale, M. Courty n'ayant pas pendant ce quadrimestre le service de l'hôpital.

Programme : *Thérapeutique chirurgicale des organes génito-urinaires chez la femme.*

6. Cours complémentaire d'anatomie, comme chef des travaux anatomiques, pendant les semestres d'hiver 1881-1882.

Programme : *Systèmes circulatoire, sanguin et lymphatique.*

7. Travaux pratiques de médecine opératoire, au même titre, pendant le semestre d'été 1881-1882.

Ont été faites par les élèves, sous ma direction, pendant ce semestre, 390 opérations, sans compter les exercices de chirurgie dentaire, savoir :

223 ligatures d'artères ;

51 amputations ;

82 désarticulations ;

19 résections ;

15 opérations diverses : iridectomies, extirpation de l'œil, anus artificiel, etc., etc.

8. Cours complémentaire d'anatomie, pendant le semestre d'hiver 1882-1883.

Programme : *Anatomie du système nerveux central et périphérique, avec les données les plus récentes et les applications à la médecine et à la chirurgie.*

9. Travaux pratiques de médecine opératoire, pendant le semestre d'été 1882-1883.

Ont été faites, sous ma direction, 1054 opérations, savoir :

- 401 ligatures d'artères ;
- 147 amputations,
- 219 désarticulations ;
- 111 résections ;
- 20 trépanations du crâne et autres parties ;
- 156 opérations diverses : trachéotomie, cystotomie, entérotomie, œsophagotomie externe, etc.

10. Cours supplémentaire d'anatomie, pendant le semestre d'hiver 1883-1884.

Programme : *Anatomie du système nerveux central et de l'appareil visuel.*

11. Travaux pratiques de médecine opératoire, pendant le semestre d'été 1883-1884.

Ont été faites, sous ma direction, 628 opérations, savoir :

- 258 ligatures d'artères ;
- 92 amputations ;
- 184 désarticulations ;
- 53 résections ;
- 41 opérations diverses : extraction de cristallin, entérectomie, tailles, castration dans les deux sexes, hystérectomie, litholapaxie, etc.

12. Chargé du cours magistral de médecine opératoire, pendant l'année 1884-1885, en remplacement de M. le professeur Bouisson, décédé.

Programme : *La chirurgie de l'Abdomen.*

En voici le sommaire :

Considérations générales sur l'asepsie et l'antisepsie, sur l'hémostase et la technique opératoire dans les opérations de l'abdomen, notamment dans les opérations intra-péritonéales (publiées dans une brochure).

Vices de conformation ; exstrophie vésicale, fistules congénitales.

Traumatismes. Plaies pénétrantes ; traitement actuel de l'épiplocèle traumatique.

Plaies intestinales ; modes actuels de suture (Lembert, Gussenbauer, Czerny).

Autres plaies viscérales.

Corps étrangers : taille gastrique, taille intestinale.

Phlegmons et abcès chauds des parois abdominales.

Abcès viscéraux. Abcès par congestion.



Péritonite : empyème abdominal. Traitement chirurgical de la péritonite en général.

Fistules viscéro-pariétales acquises ; fistules stercorales.

Hernies abdominales : hernies intestinales libres ou simplement irréductibles ; leur traitement par les bandages et ceintures, par la cure dite radicale antiseptique, méthode allemande, méthode anglaise.

Hernies intestinales étranglées : leur traitement par le taxis ; par la kélotomie antiseptique ; par la kélotomie suivie de la cure radicale ou de l'établissement d'un anus.

Anus contre-nature : son traitement par l'autoplastie, par le pincement de Dupuytren, par l'entérorrhaphie.

Paracentèse de l'abdomen ; ponction capillaire gastro-intestinale.

Transfusion du sang dans le péritoine.

Laparotomie en général.

Occlusion intestinale : entérostomie de Nélaton et laparotomie.

Chirurgie de l'estomac : gastrostomie ; résection de l'estomac ; résection et divulsion du pylore ; opération de Wolfler.

Chirurgie des intestins : entérectomie, colectomie : entérostomie, colostomie ; opération de Littré ; opération d'Amussat.

Chirurgie du foie : résection expérimentale et résection sur l'homme. Kystes hydatiques du foie. Cholécystictomie.

Chirurgie de la rate : splénotomie et splénectomie.

Chirurgie du rein : néphrotomie, néphrectomie, lithotritie rénale.

Chirurgie de la vessie : ponction et taille sus-pubiennes. Tumeurs intravésicales. Procédés actuels de la taille hypogastrique, sa suprématie sur la taille périnéale.

Chirurgie gynécologique et obstétricale :

Castration (opération de Battey, opération de Hegar).

Ovariectomies vaginale, abdominale.

Kystes intraligamenteux de l'ovaire.

Kystes parovariques.

Ponction des kystes de l'ovaire ; électrolyse ; injections modificatrices, etc.

Des opérations césariennes : hystérectomie césarienne contemporaine, kystérectomie sus-vaginale de Porro, hystérectomie totale, laparo-élytrotomie.

La description de chaque opération, aidée de démonstrations cadavériques et de nombreuses photographies explicatives qui circulaient parmi les élèves, comprenait :

1° L'exposé succinct de l'affection qui réclame ou peut réclamer l'opération ; son diagnostic ; son pronostic ;



2° La définition de l'opération ; ses indications et contre-indications ; son pronostic ;

3° L'appareil instrumental ; le manuel opératoire, ses accidents et complications.

4° Les résultats immédiats et les résultats définitifs, fondés sur les statistiques les plus récentes, celles appartenant à la période antiséptique, et par cela même permettant une juste appréciation du traumatisme opératoire en lui-même.

13. Chargé du cours de pathologie externe, pendant l'année 1885-1886, en remplacement de M. le professeur Boyer, décédé.

Programme (Pathologie générale) :

Première partie : *De l'infection et des maladies infectieuses chirurgicales.*

Les virus en général, d'après les données actuelles. Rapport des microbes pathogènes avec l'inflammation (processus de réparation aphlogistique), avec la suppuration (récents travaux de Strauss et de Scheuerlen), avec la gangrène, avec l'ulcération. Leurs rapports avec les fièvres chirurgicales, avec certaines diathèses et certains néoplasmes.

Les fièvres chirurgicales : fièvres traumatiques et épitraumatiques (*F.aseptique* de Genzmer et de Volkmann); septicémies proprement dites, leurs diverses formes ; pyohémie ; septico-pyohémie ; érysipèle.

La pourriture d'hôpital. La gangrène gazeuse foudroyante.

La piqûre anatomique. La pustule maligne et l'œdème malin.

Les maladies vénériennes : blennorrhagie, chancroïde et bubon chancroïdal, chancre et syphilis. Pathologie générale de la syphilis.

La tuberculose et ses localisations chirurgicales.

L'actinomycose, d'après les travaux d'Israël, de Ponfick, de Firkett.

Le lupus. Le furoncle. L'anthrax. Le clou de Biskra, de Dehli, etc.

Deuxième partie : *Les maladies inflammatoires et les maladies dystrophiques des tissus et systèmes de tissus.*

Le phlegmon. L'œdème aigu purulent de Pirogoff.

Les abcès froids.

L'hygroma.

Les synovites tendineuses.

Les kystes synoviaux péritendineux et périarticulaires.

L'hydarthrose.

Les arthrites aiguës et chroniques.

Les corps étrangers articulaires.

14. Cours de pathologie externe. Comme professeur titulaire :

année 1886-1887 : Lésions traumatiques des os et des articulations - Fractures et luxations  
engénérées.  
- Pathologie spéciale des membres supérieurs et inférieurs.

année 1887-1888 : Pathologie générale des vaisseaux sanguins (artères, veines, capillaires).  
- Pathol. spéciale des organes génitaux et urinaires, inférieurs  
chez la femme.

année 1888-1889 : Maladies des vaisseaux et ganglions lymphatiques. - Mal. des nerfs.  
- Maladies des organes génitaux et urinaires, inférieurs, chez l'homme.  
- Maladies de l'oeil et du larynx dans les deux sexes.


15. Cours d'opérations et appareils :

année 1889-1890. De l'opération en général.

- Des opérations qui se pratiquent pour les maladies  
communes à tous les sexes et  
dystrophies de tissus.

année 1890-1891 : Chirurgie de la tête, du rachis et du cou.





La tuberculose des os: ostéite tuberculeuse (tuberc. enkysté, infiltration tuberculeuse, carie; spina ventosa). Carie sèche de Volkmann.

Périostite tuberculeuse.

La syphilis des os: S. acquise et S. héréditaire.

L'ostéomyélite infectieuse aiguë ou le phlegmon des os.

Troisième partie: *Des tumeurs en général.*

Importance respective de l'anatomie pathologique, de l'histologie pathologique et de l'observation clinique. Leur association nécessaire.

Historique. Définitions diverses de la tumeur; délimitation histologique actuelle.

Classifications diverses: Tentative récente de Bard (de Lyon). Proposition d'une nouvelle classification anatomo-clinique.

Pathogénie des tumeurs; données de l'expérimentation. Théories de Rindfleisch, de Cohnheim, de Bard; théorie dite parasitaire ou bactérienne.

Symptomatologie. Diagnostic. Pronostic. Traitement.

Les leçons, faites au nombre de 45, ont toujours été accompagnées de la démonstration de nombreuses pièces pathologiques, de dessins et de photographies. J'aurais voulu y joindre le précieux concours de la pathologie expérimentale; mais les moyens m'ont entièrement manqué.

14.

#### IV. — Publications et Communications aux Sociétés savantes.

##### 1° ANATOMIE NORMALE ET TÉRATOLOGIE.

1. NOUVELLE FORMULE D'INJECTION (inject. phéno-arsenicale) POUR LA CONSERVATION DES CADAVRES. (*Gaz. hebdomadaire de Montp. et Rev. des Sc. méd.* de Hayem, 1882.)

Cette formule est en usage, depuis 1882, à l'amphithéâtre de notre École, et rend les plus grands services pour la conservation indéfinie des cadavres, au milieu des plus fortes chaleurs.

2. DE L'ACIDE BORIQUE POUR LA CONSERVATION DES CADAVRES. (*Gaz. hebdomadaire de Montp.*, 1882.)

3. CHIASMA MUSCULAIRE PRÉSTERNAL ANNEXÉ AUX MUSCLES STERNOMASTOÏDIENS, avec 1 Pl. (*Ibid.*, 1883.)



4. ANATOMIE DES ARTÈRES DE L'UTÉRUS ET DE SES ANNEXES. LEURS RAPPORTS AVEC LES URETÈRES, LEUR IMPORTANCE RESPECTIVE SUR L'UTÉRUS VIDE ET L'UTÉRUS GRAVIDE, ET LEURS APPLICATIONS A LA CHIRURGIE GYNÉCOLOGIQUE ET A L'OBSTÉTRIQUE; avec pièces démonstratives et plusieurs dessins *ad naturam*. (Soc. de Méd. et de Chir. prat. de Montp., 1883.)

## 2° ANATOMIE PATHOLOGIQUE CHIRURGICALE.

5. HYDRONÉPHROSE DOUBLE CHEZ L'ADULTE, CONSÉCUTIVE A L'OBSTRUCTION DE LA VESSIE PAR QUATRE CALCULS. (*Montp. méd.*, 1875.)

Ce Mémoire présente une observation personnelle recueillie à l'hôpital Saint-Éloi, avec une analyse de la plupart des cas analogues connus à cette époque dans la littérature française et étrangère.

6. RUPTURE D'UN MUSCLE DROIT DE L'ABDOMEN CHEZ UN TYPHIQUE; étude de la dégénérescence de Zenker, avec considérations de physiologie pathologique et de thérapeutique; analyse de quelques observations analogues.

(Mémoire lu à la Soc. de Méd. et de Chir. prat. Montp., 1875; pièce pathologique et dessin de M. Bordone.)

7. PHLÉBARTÉRIE PAR FUSION DE L'ARTÈRE RADIALE ET DE LA VEINE MÉDIANE BASILIQUE, CONSÉCUTIVE A UNE SAIGNÉE DATANT DE QUARANTE ANS; variété d'anévrisme artérioso-veineux; examen histologique.

(Mémoire très détaillé, présenté avec une fig. à la Soc. de Chir. de Paris; M. Delens, rapporteur, janvier 1878.) — Pièce préparée par moi et déposée au Musée de la Faculté de Montpellier.

## 3° MÉDECINE PROPREMENT DITE.

8 DE L'ULCÈRE SIMPLE DE L'ESTOMAC. (Mémoire in *Montp. méd.*, 1875.)

9. DU DÉCUBITUS, SA VALEUR SÉMÉIOTIQUE DANS LA PHTISIE PULMONAIRE; long travail basé sur vingt autopsies et observations personnelles. (*Montp. méd.*, 1877.)

10. TRAITEMENT DE LA COQUELUCHE PAR LES COMPRESSES D'EAU CHAUDE. (Note lue à la Soc. de Méd. et de Chir. prat. de Montp., 1881.)

11. ÉRUPTION VACCINALE OBSERVÉE CHEZ UNE ENFANT AFFECTÉE D'ECZÉMA ; danger possible de la vaccination dans certains cas de dermatoses plus ou moins étendues. (Communic. orale à la même Société, 1882.)

#### 4° DERMATOLOGIE.

12. DE LA TRANSFORMATION *in situ* DES DERMATOSES SIMPLES EN NÉOPLASMES PLUS OU MOINS MALINS, AVEC PLUSIEURS OBSERVATIONS PERSONNELLES. (Mémoire lu à la Soc. de Méd. et de Chir. prat. de Montp., 1879, in *Gaz. hebd. de Montp.*, 1879, pag. 149.)

13 SUR UN ECZÉMA HYPERTROPHIQUE A FORME PAPILLAIRE DATANT DE DOUZE A QUINZE ANS, GUÉRI EN QUELQUES SEMAINES. (Mémoire in *Gaz. hebd. de Montp.*, 1881.)

14. DE L'IGNIPUNCTURE INTRADERMIQUE POUR LA CURE RADICALE DES ECZÉMAS INVÉTÉRÉS DE LA FACE. (Mémoire in *Gaz. hebd. de Montp.* et *Gaz. méd. de Paris*, 1881.)

#### 5° OPHTHALMOLOGIE.

15. RUPTURE ISOLÉE DE LA CHOROÏDE PRODUITE PAR UNE BALLE ; plaque atrophique pigmentaire au niveau de la macula ; atrophie papillaire avancée. Présentation du malade. (Mém. lu à la Société de Méd. et de Chir. prat. de Montpellier, 1877.)

16. RÉTINITE ALBUMINURIQUE DANS UN CAS DE NÉPHRITE INTERSTITIELLE. Présentation de la malade. (Mém. lu à la même Société, 1879.)

17. DES INJECTIONS HYPODERMIQUES DE CHLORHYDRATE DE PILOCARPINE APRÈS L'OPÉRATION DE LA CATARACTE PAR EXTRACTION ET DANS QUELQUES AUTRES CAS. (Mém. lu à l'Association française pour l'avancement des Sciences. Congrès de Montpellier, 1879.)

18. HYPOPYON SUITE D'ULCÈRE KÉRATIQUE, GUÉRI SPONTANÉMENT SANS PARACENTÈSE DE LA CHAMBRE ANTÉRIEURE. (Note lue à la Soc. de Méd. et de Chir. prat. de Montpellier.)

19. SUR UN PROCÉDÉ DE CANTHOPLASTIE EXTERNE. (Mém. in *Gaz. hebd. de Montp.*, 1882.)



## 6° GYNÉCOLOGIE ET OBSTÉTRIQUE.

20. INDICATIONS DE L'ERGOT DE SEIGLE DANS LA SUBINVOLUTION UTÉRINE APRÈS L'ACCOUCHEMENT. (Mém. in *Gaz. hebdomadaire de Montp.*, 1881.)

21. PRÉSENTATION DU TRONC EN CÉPHALO-ILIAQUE GAUCHE, DOS EN ARRIÈRE AVEC PROXIDENCE DU CORDON OMBILICAL, DU BRAS ET DU PIED GAUCHES. Version podalique complétée. (Note lue à la Soc. de Méd. et de Chir. prat. de Montpellier, 1881.)

22. PHLEGMON ANNULAIRE DE L'ARÉOLE DU SEIN ; variété nouvelle. (Note lue à la même Soc., 1881.)

23. DYSMÉNORRÉE ET STÉRILITÉ TRAITÉES AVEC SUCCÈS PAR LA DISCISION ET LA DILATATION CONSÉCUTIVE DU COL UTÉRIN. (Mém. in *Gaz. hebdomadaire de Montp.* 1881.)

24. GROSSESSE ET ACCOUCHEMENT COMPLIQUÉS DE CANCER UTÉRO-VAGINAL. (Mém. *Ibid.*, 1881.)

25. UTILITÉ DU FORCEPS DANS UN CAS DE PRÉSENTATION PELVIENNE. (Mém. *Ibid.*, 1882.)

26. EXPULSION EN MASSE DE L'ŒUF AU SEPTIÈME MOIS DE LA GROSSESSE. (Mém. *Ibid.*, 1882.)

27. ALLONGEMENT HYPERTROPHIQUE DE LA PORTION SUS-VAGINALE DU COL UTÉRIN AVEC PROLAPSUS, ET SON TRAITEMENT MÉCANIQUE. (Mém. *Ibid.*, 1882.)

28. RÉTENTION D'UN PLACENTA FRAIS PENDANT DEUX MOIS, APRÈS L'EXPULSION DE L'EMBRYON. (Mém. *Ibid.*, 1883.)

29. SUR UN ÉPITHÉLIOME LIMITÉ AU MAMELON ET A L'ARÉOLE DU SEIN, SIMULANT UN ECZÉMA. Extirpation. Considérations sur la maladie dite de Paget. (Mém. lu à la Soc. de Méd. et de Chir. prat. de Montpellier, 1882.)

30. DU PÉDICULE DANS L'OPÉRATION DE PORRO. Traitement intra-péritonéal par la ligature élastique et l'inversion du moignon. (Mém. avec 2 planches, in *Gaz. hebdomadaire de Montp.* et *Annales du professeur Pajot*, 1883; tirage à part.)

31. *Ovariotomie. Kyste de l'ovaire transplanté; étude de son évolution post-opératoire.*  
— *Étude sur la dégénération complète et la mort cellulaire :*  
*1<sup>re</sup> le kyste de l'ovaire ; 2<sup>o</sup> l'ovaire.*

32. *Étude anatomico-pathologique et clinique des tumeurs glandulaires qui envahissent le utérus utérinaire chez la femme.*  
*Par le Dr. Pajot, et Gaz. hebdomadaire de Montp. n<sup>o</sup> 16-17. 1888*

33. *De la cathétérisme antérieur chez la femme; abandon du cathétérisme à courant.*  
*2. 1. 1888*

7<sup>e</sup> PATHOLOGIE ET CLINIQUE CHIRURGICALES. — MÉDECINE OPÉRATOIRE.

31. SUR LES ACCIDENTS DE LA FIÈVRE TYPHOÏDE, ET EN PARTICULIER SUR LES ABCÈS DE L'ANUS ; ligature élastique. (Mém. in *Montp. méd.*, 1875.)

32. MONO-ARTHRITE SUPPURÉE DU GENOU CHEZ UNE RHUMATISANTE ; mort subite par embolie de l'artère pulmonaire. (Mém. *Ibid.*, 1876.)

33. LÉSION TRAUMATIQUE DU NERF CUBITAL ; troubles trophiques ; griffe cubitale. (Mém. *Ibid.*, 1876.)

34. DU PIED PLAT ET DU PIED CREUX VALGUS ACCIDENTELS. (Thèse de doctorat [prix Fontaine]. Montpellier, 1877.)

35. DE LA DÉSARTICULATION DU POIGNET PAR LE PROCÉDÉ À LAMBEAU EXTERNE DU PROFESSEUR DUBRUEIL ; étude comparative de divers procédés, ainsi que de leurs résultats immédiats et consécutifs. (Mém. in *Montp. méd.*, 1877.)

36. DE L'ÉPILOCÈLE ÉTRANGLÉE ; nouvelle position pour favoriser le taxis. (Mém. *Ibid.*, 1877.)

37. DE LA NÉVRALGIE DU MOIGNON ; analyse de 23 faits connus, avec une observation personnelle où la cuisse a dû être amputée. (Mém. étendu où la question est traitée à fond ; envoyé *in extenso* à la Société de Chirurgie de Paris ; rapporteur M. Delens, février 1878 ; et reproduit en partie dans le *Montp. méd.*, 1879.)

38. KYSTE SYNOVIAL DU TENDON DU BICEPS CRURAL TRAITÉ PAR LE PROCÉDÉ DE DEFER ET L'INCISION. (Mém. in *Gaz. hebdomadaire de Montp.*, 1879.)

39. PLAIE CONTUSE DU PARIÉTAL DROIT PAR UN COUP DE PIOCHE ; TRÉPANATION PRÉVENTIVE. (Mém. présenté à la Société de Chirurgie de Paris ; M. Tillaux, rapporteur., 1878.)

40. DES LÉSIONS DES NERFS PRODUITES PAR LES FRAGMENTS DANS LES FRACTURES. (Mém. présenté à la même Société ; M. Tillaux, rapporteur, 1878.)

41. COMPARER ENTRE EUX LES DIVERS MOYENS DE DIÉRÈSE. Thèse d'agrégation ; Paris, 1878. 1 vol. in-8° de 307 pages.



42. DE LA VALEUR DU THERMO-CAUTÈRE DANS LES AMPUTATIONS DES MEMBRES. (Mém. lu à la Soc. de Méd. et de Chir. prat. de Montpellier, 1879.)

43. SARCOME GLOBO-CELLULAIRE DE LA JAMBE ET DU COU-DE-PIED. (Mém. lu à la Soc. de Méd. et de Chir. prat. de Montpellier, 1879.)

44. DE L'IGNIPUNCTURE PÉRI-ARTICULAIRE ET INTRA-ARTICULAIRE DANS LE TRAITEMENT DES ARTHRITES FONGUEUSES. (Mém. lu à l'Association française pour l'avancement des Sciences, Congrès de Montpellier, 1879.)

45. EXTRACTION D'UNE ÉPINGLE A CHEVEUX QU'UNE FILLE S'ÉTAIT INTRODUITE DANS LE CANAL DE L'URÈTHRE. (Mém. in *Gaz heb. de Montp.*, 1880.)

46. DE L'HYPERALGÉSIE DU TALON PAR PRESSION PROLONGÉE, maladie des gardiens de la paix. (Mém. *Ibid.*, 1880.)

47. QUELQUES CONSIDÉRATIONS SUR L'AMPUTATION DE LA JAMBE A LAMBEAU EXTERNE (proc. de Sédillot et de Guyon), avec une observation personnelle. (Mém. *Ibid.*, 1880.)

48. SUR LES ABCÈS PULSATILES DE LA PARTIE ANTÉRIEURE DE LA POITRINE (Mém. *Ibid.*, 1880.)

49. DE LA RÉDUCTION DES LUXATIONS TRAUMATIQUES RÉCENTES AU MOYEN DE TRACTION CONTINUES ÉLASTIQUES, avec plusieurs observations personnelles. (Mém. *Ibid.*, 1880.)

50. SCLÉROSE TOTALE DU PÉNIS CONSÉCUTIVE A UN PHIMOSIS CONGÉNITAL, (Mém. *Ibid.*, 1880.)

51. CONSTRICTION SPASMODIQUE DES MACHOIRES GUÉRIE PAR L'EXTRACTION D'UNE DENT DE SAGESSE. (Note lue à la Soc. de Méd. et de Chir. prat. de Montpellier, 1879.)

52. SUR UN CAS DE GRENOUILLETTE LABIALE. (Note *Ibid.* et *Gaz. heb. de Montpellier*, 1881.)

53. ABSENCE DE NEZ ET IMPERFORATION COMPLÈTE DES FOSSES NASALES CHEZ UNE FILLE DE 7 MOIS; tentative d'opération; mort d'athrepsie. Considérations de tératologie et de médecine opératoire. (Comm. orale faite à la Soc. de Méd. et Chir. prat. de Montpellier, 1883.)

(Ce cas est — je crois — unique dans les annales de la Chirurgie réparatrice.)

68. *Furiose autolytique d'un hydrocèle scapulaire, compliquée d'hyperostose tibiaire. — Ostéomyélite concomitante. guérison complète et définitive.* (*Gaz heb. M. 25 Mars 91*)

69. *Cure radicale d'une ostéomyélite scapulaire, par l'excision précoce de l'os malade.* (*Gaz heb. M. 14. 1891*)



54. POLYPE DU RECTUM (FIBRO-MYXOME) CHEZ UN GARÇON DE 10 ANS. Ablation par la ligature. (Note lue à la même Soc., 1883.)

55. INTRODUCTION D'UN SOU DANS L'ŒSOPHAGE, CHEZ UNE FILLE DE 7 ANS; propulsion dans l'estomac et expulsion par l'anus seize jours après l'accident. (Note lue à la même Soc., 1883.)

56. DE LA LIGATURE DES ARTÈRES ILIAQUES EN DEHORS DU PÉRITOINE ET A TRAVERS LE PÉRITOINE. Simplification nécessaire. (Mém. avec une Pl., in *Gaz. hebdomadaire de Montpellier*, 1884.)

57. DE LA DÉTERMINATION DES POINTS D'ÉMERGENCE DES ARTÈRES FESSIÈRE, ISCHIATIQUE ET HONTEUSE INTERNE POUR LA LIGATURE DE CES VAISSEAUX. (Mém. *Ibid.*, 1884.)

58. PÉRIAMYGDALITE SUPPURÉE SURVENUE LONGTEMPS APRÈS L'EXCISION D'UNE AMYGDALE. (Note lue à la Soc. de Méd. et de Chir. prat. de Montpellier, 1884.)

59. LA CHIRURGIE DE L'ABDOMEN, premières leçons du cours de Médecine opératoire pendant l'année 1884-1885. (*Gaz. hebdomadaire de Montpellier*, 1885; tirage à part.)

60. DE LA DILATATION RAPIDE PROGRESSIVE DANS LE TRAITEMENT DU PHIMOSIS CONGÉNITAL, avec fig. d'un nouveau dilateur. (Mém. *Ibid.*, 1885.)

61. LE BILAN CONTEMPORAIN DE LA DÉSARTICULATION DE LA CUISSE. (Mém. *Ibid.*, 1885.)

62. SUR LES FRACTURES DE LA JAMBE AU TIERS SUPÉRIEUR. (Mém. *Ibid.*, 1885.)

63. Un ouvrage complet de 744 pages avec 498 figures, la plupart originales, in-18, 1886 :

*Nouveaux Éléments de chirurgie opératoire.*

*La deuxième édition va paraître dans le courant de cette année.*

## V. — Rapports officiels.

1. Rapport à M. le doyen Moitessier sur les conférences de Médecine opératoire faites à la Faculté pendant le semestre d'été 1879-1880.

2. Rapport à M. le doyen Benoît sur le cours de Thérapeutique chirurgi-

64. De l'antipyrine sur le champ de bataille et la question antipyrétique du soldat. (*Acad. de m. de Montpellier, et Gaz. hebdomadaire de Montpellier*, 1887)

65. Des influences psychiques avant et pendant la grossesse. Les malformations. (*Lec. de Clin. et Chir. pr. Montpellier*, 1888)

66. Hydrate Chylifère, sans filaire, chez un enfant de 6 semaines. (*Lec. Clin. de Paris*, avril 1890)

67. Sur deux cas de tumeur hypogastrique; 128 calculs dans un cas. (*Gaz. hebdomadaire de Montpellier*, 29 janv. 1891)



cale dont il m'avait chargé comme suppléant de M. le professeur Courty, du 1<sup>er</sup> mars au 1<sup>er</sup> juillet 1881.

3. Rapport à M. le doyen Benoît sur les travaux pratiques de Médecine opératoire pendant le semestre d'été 1881-1882 (publié in *Montp. méd.*).

4. Rapport à M. le doyen Benoît sur les travaux pratiques et le service d'Anatomie pendant l'année 1882-1883 (publié in *Montp. Méd.*).

5. Rapport à M. le doyen Benoît sur les travaux pratiques de Médecine opératoire pendant le semestre d'été 1882-1883 (publié in *Montp. méd.*).

6. Rapport à M. le doyen Benoît sur les travaux pratiques et le service d'Anatomie pendant l'année 1883-1884 (publié in *Montp. méd.*).

7. Rapport à M. le professeur Bouisson sur les travaux pratiques de Médecine opératoire pendant le semestre d'été 1883-1884 (publié in *Montp. méd.*, avec une lettre de félicitations dont notre illustre Maître a bien voulu m'honorer).

1. *Eloge du professeur Bouisson (Nov. 1886).*

#### VI.— Analyses et Revues de Journaux.

Toutes ces Analyses et Revues, dont l'énumération seule serait très longue, ont été publiées dans la *Gazette hebdomadaire des Sciences médicales de Montpellier* comme offrant un intérêt pratique ou scientifique, ou soulevant quelques questions nouvelles. Presque toutes aussi ont été puisées directement dans les journaux étrangers (américains, anglais, italiens, surtout allemands).

#### VII.— Comptes rendus des Sociétés savantes et Articles bibliographiques.

Dans le même Journal ont paru de moi une série de Comptes rendus de Sociétés savantes (Soc. de Médecine et de Chirurgie pratiques de Montpellier; Association française pour l'avancement des Sciences; Soc. de Chirurgie de Paris); et quelques Articles bibliographiques, parmi lesquels je me contenterai de signaler ceux consacrés aux *Mém. de Chir.* de Nepveu et à la *Syphilis du testicule* de Reclus.

### VIII. — Pièces anatomiques préparées et déposées au Musée de la Faculté.

De ces pièces, les unes ont été préparées à propos de concours (concours d'aide d'anatomie, concours de chef des travaux anatomiques), les autres à cause de leur intérêt scientifique et pratique. Elles démontrent :

#### ANATOMIE NORMALE HUMAINE ET COMPARÉE.

- 1° Le plexus nerveux lombo-abdominal.
- 2° Les enveloppes du testicule.
- 3° Les muscles et nerfs de l'œil (veau).
- 4° Les artères et les veines du rectum et de l'anus : 2 pièces.
- 5° L'anatomie comparée des membres : 14 pièces (homme, chien, chèvre, poulet).
- 6° L'anatomie des artères de l'utérus et de ses annexes : 3 pièces.

#### ANATOMIE PATHOLOGIQUE.

- 7° Une phlébartérie par fusion de l'artère radicale et de la vessie médiane basilique.
- 8° Un pied bot varus équin congénital (2° degré).
- 9° Un pied bot varus congénital (3° degré).
- 10° Une luxation des deux péroniers latéraux avec pied creux valgus, (pièce disséquée par M. Eugène Estor, aide d'anatomie).
- 11° Le squelette naturel d'une femme à qui M. le professeur L. Dumas avait dû pratiquer l'opération de Porro à cause de l'aplatissement rachitique du bassin (pièce disséquée par M. Guy, aide d'anatomie).

### IX. — Appareils et instruments d'Anatomie et de Chirurgie.

Je me permettrai de signaler à mes Juges, à titre d'invention, quelque faible qu'en puisse être le mérite :



1° Un grand appareil à injection cadavérique, supérieur, je crois, à celui de mon éminent collègue M. Farabeuf; il est plus facile à manier et peut s'installer partout. (Baeschlin, fabric., brevet).

2° Un ciseau-ostéotome (B.), plus commode que celui de Linhart.

3° Une tarière à chevalet, qui permet de suivre de l'œil et de modifier le travail de la diérèse dans le tissu osseux (B.).

4° Un trépan à chevalet, qui a les mêmes avantages (B.).

5° Des broches spéciales à transfixion hémostatique (B.).

6° Un tube hémostatique spécial en caoutchouc pour certaines amputation; (B.).

7° Un dilateur préputial à vis (B.).

8° Une scie à lame triangulaire pour résections et amputations (B.).

9° Une aiguille spéciale pour la ligature de l'artère utérine dans la laparo-hystérectomie totale.

10° Une aiguille analogue à celle de Péan, pour la ligature élastique du moignon utérin dans l'opération de Porro.

11° Une pince à branches concentriques et à œil, pour la dissection anatomique et l'élongation chirurgicale des nerfs.

12° Une érigne à quatre tubes élastiques, beaucoup plus avantageuse que l'érigne fixe ordinaire.

## X. — Thèses écrites sous mon inspiration.

Enfin, dans le but de soumettre à la haute appréciation de mes Juges un tableau complet de mon activité scientifique, je citerai les Thèses de Doctorat qui ont été écrites et présentées sous mon inspiration, d'après mes observations, indications ou notes personnelles.

### 1° MÉDECINE.

*Faculté de Montpellier.* 1. D<sup>r</sup> MENNEGUIN. — Étude clinique sur l'hypertrophie du cœur (n° 4, 1876).

2. D<sup>r</sup> GAUTHIER. — Des maladies puerpérales, et en particulier de la métrite-péritonite (n° 27, 1876).

*Faculté de Montpellier.* 3. D<sup>r</sup> BALAMAN. — Considérations sur le traitement de la pneumonie aiguë (n° 13, 1876).

2° CHIRURGIE.

1. D<sup>r</sup> TAILHEFER. — Considérations thérapeutiques sur les fractures de la jambe (n° 85, 1876).
- 2. D<sup>r</sup> CAUQUIL. — Étude sur la coxalgie et son traitement (n° 2, 1877).
- 3. D<sup>r</sup> VINCIGUERRA. — Étude sur les calculs de l'urèthre chez l'homme et sur les calculs des dépendances pathologiques de ce canal (n° 16, 1877).
- 4. D<sup>r</sup> MARLET. — De la cystite et de ses différentes variétés (n° 21, 1877).
- 5. D<sup>r</sup> DUFOUR. — De la fistule anale et de son traitement par la ligature élastique (n° 32, 1877.)
- 6. D<sup>r</sup> BUSCAIL. — Étude clinique de l'hydrocèle (n° 53, 1877).
- 7. D<sup>r</sup> ESCALIER. — Quelques considérations sur le psoriasis primitif (n° 55, 1877).
- 8. D<sup>r</sup> PENAUD. — Des kystes dermoïdes du sourcil (n° 59, 1877).
- 9. D<sup>r</sup> GUSTAUD. — Étude sur les cancers de la matrice (n° 62, 1877).
- 10. D<sup>r</sup> CHANTELAUZE. — Sur quelques applications du thermocautère (n° 63, 1877).
- 11. D<sup>r</sup> OLLIVIER. — Études sur l'épithélioma de la langue (n° 80, 1877).
- 12. D<sup>r</sup> LAFFITE. — Du sarcocèle tuberculeux (n° 82, 1877).
- 13. D<sup>r</sup> BOSCH. — Essai sur les tumeurs dites éléphantiasiques du nez (n° 8, 1878).



- Faculté de Montpellier.* 14. D<sup>r</sup> PRATZ. — De l'ulcère simple de la jambe et de son traitement (n° 24, 1878).
- Faculté de Paris.* . . . . 15. D<sup>r</sup> LAFARGUE. — Sur les néoplasmes malins du pavillon de l'oreille (1878).
- Faculté de Montpellier.* 16 D<sup>r</sup> AUGÉ. — De l'hydronéphrose ; étiologie et pathogénie ; diagnostic différentiel (n° 27, 1878).
- 17. D<sup>r</sup> M<sup>c</sup> LAREN. — Étude sur les flexions de l'utérus (n° 65, 1878).
- 18. D<sup>r</sup> BRUS. — De la désarticulation du poignet. Étude comparative des méthodes et procédés opératoires (n° 4, 1879).
- 19. D<sup>r</sup> SASSI. — De la périarthrite traumatique de l'épaule (n° 12, 1879).
- 20. NIEMOJEWSKI. — Considérations sur les fractures de la clavicule et leur traitement (n° 18, 1879).
- 21. D<sup>r</sup> SICARD. — Étude sur les phlegmons et abcès de la région sterno-mastoïdienne (n° 24, 1879).
- 22. D<sup>r</sup> BARRALIS. — De la commotion de la moelle épinière (n° 39, 1879). *Thèse qui a obtenu le prix Fontaine.*
- 23. D<sup>r</sup> JUPPÉ. — Du pronostic et du traitement des fractures en V du tibia (n° 42, 1879).
- 24. D<sup>r</sup> VADON. — De l'hygroma sous-acromio-deltoidien (n° 9, 1880).
- 25. D<sup>r</sup> DUFAU. — Des abcès pulsatiles de la région sterno-costale (n° 38, 1880).
- 26. D<sup>r</sup> LAUTRÉ. — De la greffe dermo-épidermique et de ses applications à la chirurgie, n° 46 (1880).
- 27. D<sup>r</sup> BONNEFÉ. — Étude clinique sur la constriction des mâchoires dans ses diverses formes (n° 47, 1880).

- Faculté de Montpellier.* 28. D<sup>r</sup> JAUBERT. — Plaies de la cornée (n° 58, 1880).
- 29. D<sup>r</sup> POURRIÈRE. — Essai sur l'étiologie et le mécanisme des fractures par action musculaire (n° 3, 1881).
- 30. D<sup>r</sup> MARMOYET. — Quelques considérations sur le traitement des lymphômes (n° 6, 1881).
- 31. D<sup>r</sup> CALVET. — Quelques considérations sur la subinvolution utérine après l'accouchement, et son traitement plus généralement par l'ergot de seigle (n° 16, 1881).
- 32. D<sup>r</sup> BONAFOUS. — De la rétention d'urine pendant la grossesse, l'accouchement et les suites de (n° 19, 1881).
- 33. D<sup>r</sup> GROUX. — De l'allongement hypertrophique de la portion sus-vaginale de l'utérus et de son traitement (n° 31, 1881).
- 34. D<sup>r</sup> GALETTI. — De l'épisiokléisis et du kolpokléisis dans les larges fistules vésico-vaginales.
- 35. D<sup>r</sup> DE FABRÈGUES. — Du forceps dans les présentations pelviennes (1882).
- 36. D<sup>r</sup> BAYLAC. — Sur le traitement de la syphilis du cerveau (n° 34, 1883).
- 37. LACORDELLE. — Sur la rétention prolongée du placenta (1884).
- 38. D<sup>r</sup> ESQUIVAR. — Sur l'orchite traumatique avec atrophie consécutive (1884).
- 39. MANHAVIALLE. De la fistule lacrymale et son traitement par l'ignipuncture (1884).
- 40. D<sup>r</sup> CORDES. — Du manuel opératoire dans l'opération de Porro (1884).
- 41. D<sup>r</sup> CAPOULADE. — Étude sur la cystotomie et la kolpocystotomie dans les cas de catarrhe grave et la contracture douloureuse du col (1885).



- Faculté de Montpellier.* 42. D<sup>r</sup> FAURET. -- Traitement du phimosis par la dilatation (1885).
- 43. D<sup>r</sup> DESMÉ. -- Des reins flottants et de leur traitement (1885).
- 44. D<sup>r</sup> ALVERNHE. -- De l'hémostase dans la désarticulation de la hanche (1885).
- 45. D<sup>r</sup> BERGASSE. -- Du premier pansement en campagne (1885).
- 46. D<sup>r</sup> MOLINES. -- Contribution à l'étude de la kolpohystérectomie totale dans les affections cancéreuses de l'utérus (1885).
- 47. D<sup>r</sup> DUQUEMARE. -- De la gangrène sèche des extrémités dans la fièvre typhoïde (1885).
- 48. D<sup>r</sup> BOUCHET. -- Contribution à l'étude de la pathogénie de la syphilis et de son traitement abortif par l'excision du chancre (1886).

*Un grand nombre d'autres travaux, d'origine locale, et qui se rapportent tous à la Chirurgie ou à la gynécologie opératoire.*