


*Bibliothèque numérique*

medic@

**Société internationale de chirurgie.**  
Index des titres et publications des  
membres de la société publié sous la  
direction du secrétaire général -  
volume I

*Bruxelles, 1933.*


*Cote : 157952 - 1*



157.952








*W. W. W.*  
FACULTÉ DE MÉDECINE  
PARIS  
157952








A. D. R. M.  
FACULTÉ DE MÉDECINE  
PARIS  
137952

INDEX  
DES  
TITRES ET PUBLICATIONS  
DES  
MEMBRES DE LA SOCIÉTÉ



157.952 (1)

157952  
FACULTÉ DE MÉDECINE  
PARIS

SOCIÉTÉ INTERNATIONALE DE CHIRURGIE

INDEX

157952

DES

TITRES ET PUBLICATIONS

DES

MEMBRES DE LA SOCIÉTÉ

PUBLIÉ SOUS LA DIRECTION DU SECRÉTAIRE GÉNÉRAL

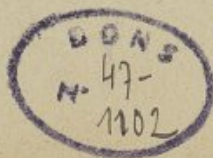
VOLUME I



157952

BRUXELLES

1933





### **Abréviations conventionnelles de l'Index**

---

A = Adresses. — B = Date et lieu de naissance. — C = Date du diplôme et Université où ce diplôme a été décerné. — E = Titres. — F = Cliniques privées. — H = Distinctions honorifiques. — K = Prix universitaires ou académiques. — P = Publications.

---

## INTRODUCTION A L'INDEX BIBLIOGRAPHIQUE

---

*Dans le compte rendu du Congrès de Londres (1923, vol. I), il m'avait paru intéressant de publier la photographie des huit cents membres que comptait, à cette époque, notre Association.*

*Plusieurs de mes collègues m'ont fait observer que, plus que nos traits, malheureusement changeants, il était intéressant pour chaque membre de connaître l'activité scientifique de chacun de ses collègues : d'abord à titre purement documentaire, ensuite parce que nous avons souvent à guider le choix de jeunes confrères vers telle ou telle clinique chirurgicale et que nous pourrions le faire en meilleure connaissance de cause en nous basant sur les publications qui en sont l'extériorisation et la preuve objective en même temps que la documentation des connaissances spéciales et des goûts particuliers de chacun des 1250 membres qui sont actuellement groupés dans la S. I. C. Malheureusement, les réponses que j'ai reçues au questionnaire que j'ai dressé de mon mieux, sont assez disparates; certains confrères, que je remercie particulièrement, se sont imposés un travail long et fastidieux pour classer leurs travaux, non seulement par date et par importance, mais encore en les groupant par ordre analytique. Ainsi, d'un coup d'œil, peut se réaliser le but poursuivi. D'autres m'ont envoyé la liste de toutes leurs publications, parfois répétées dans des journaux différents, de leur moindre causerie, de toute délégation plus ou moins officielle; certains ont même ajouté un « curriculum vitae » complet avec toute leur filiation généalogique, leurs opinions politiques, leurs occupations extra-médicales ou leurs aptitudes sportives. D'autres enfin, par modestie sans doute, se sont bornés à indiquer leur nom et leur date de naissance en résumant à outrance leur activité littéraire. Il ne m'a, naturellement, pas été possible de compléter des renseignements incomplets; ils pourront l'être d'ailleurs au gré des auteurs dans le deuxième volume de cet « Index » qui, je l'espère, contiendra aussi les réponses des 500 membres qui ne m'ont pas répondu du tout (1). Par contre, je me suis permis d'abrégé certaines bibliographies qui*

---

(1) Les questionnaires, qui me sont rentrés après le 15 juillet, seront également publiés dans le volume II.



auraient rendu ce volume vraiment trop long; il va de soi que, par l'âge de la plupart d'entre nous, nous aurions pu énumérer chacun environ 300 à 400 publications; mais l'index n'aurait plus été alors un reflet scientifique de notre Association, mais seulement un compendium fastidieux et pesant. J'ai supprimé aussi les travaux parus dans nos comptes rendus que chacun doit avoir. Je tiens, bien entendu, à la disposition de chacun de mes collègues les renseignements complets que je possède. Mais je pense que ce « miroir » intellectuel aura gagné à être élagué de simples communications de quelques pages à des sociétés scientifiques — à moins que leurs titres fassent prévoir des priorités ou des faits saillants —, de conférences de vulgarisation ou de redites évidentes. Je m'excuse du reste si, dans le but d'alléger cet ouvrage, j'ai fait des coupes trop sombres ou injustifiées. Mes collègues voudront bien aussi ne pas m'en vouloir s'il m'a été impossible de déchiffrer certains titres écrits hâtivement à la main. La majorité des questionnaires a été remplie en dactylographie avec une bonne grâce que j'ai hautement appréciée et j'espère que l'impression n'en sera pas trop incorrecte; mais quelques hiéroglyphes me sont demeurés vraiment indéchiffrables! Pour chaque pays, j'ai fait résumer sur la feuille de garde les noms des principaux journaux en abréviations conventionnelles, ce qui, je pense, facilitera la lecture. A l'initiative de notre trésorier, j'ai reproduit en tête de l'index les statuts de la Société ainsi que certains renseignements administratifs que connaissent nos fondateurs, mais qui intéresseront plus particulièrement nos nouveaux membres dont l'activité assurera l'avenir de notre Association.

Une table des matières reprise par ordre alphabétique, sans distinction de nationalité et avec la mention de la date d'admission de chaque membre, facilitera, je crois, nos recherches.

Quant un grand nombre d'entre nous se retrouveront, comme je l'espère, en décembre 1935, au Caire où nous attendent des discussions fructueuses et des réceptions splendides, je suis sûr que grâce à cet index, nous nous connaissons déjà mieux et nous apprécierons davantage le plaisir de nous rencontrer et l'honneur de faire partie d'une Association chirurgicale dont les membres ont produit dans les divers domaines de notre art plus de 250,000 travaux dont un grand nombre a contribué à l'avancement rapide de la chirurgie.

D<sup>r</sup> L. MAYER.



# STATUTS

## de la Société Internationale de Chirurgie

---

ARTICLE PREMIER. — L'Association fondée à Bruxelles, en 1902, sous le nom de *Société Internationale de Chirurgie*, a pour but de contribuer au progrès de la science, en cherchant à élucider certaines questions d'ordre chirurgical.

Cette Association a son siège à Bruxelles.

ART. 2. — Le nombre des membres de l'Association est limité. Le Comité international fixe tous les trois ans, avant le Congrès, le nombre de membres pour chaque pays. Sont membres de la Société, les chirurgiens agréés par le Comité international, sur la proposition du Comité de leur pays. La création de nouveaux Comités nationaux se fait par le Comité international.

Les membres paient une cotisation triennale dont le montant est fixé par le Comité international; cette cotisation donne droit aux publications de la Société (1).

Des membres qui ont rendu à la Société des services éminents peuvent se voir décerner par l'assemblée générale le titre de membre d'honneur; ils n'ont pas à payer de cotisation.

ART. 3. — L'Association est administrée par un Comité international permanent, composé d'un délégué par pays, des présidents des Congrès, des vice-présidents, d'un secrétaire général, d'un secrétaire-adjoint et d'un trésorier; ces trois derniers doivent résider à Bruxelles.

Le Comité international choisit parmi ses membres un président.

---

(1) Pour 1935, la cotisation triennale est fixée à 70 belgas (350 francs belges) pour les anciens membres et à 90 belgas (450 francs belges) pour les nouveaux membres, qui payeront donc un droit d'entrée de 20 belgas (100 francs belges). Ces cotisations peuvent être payées par versement au compte chèques postaux n° 2368,93, Société Internationale de Chirurgie, à Bruxelles, par mandat-poste ou par chèque barré sur une banque quelconque de n'importe quel pays.

Le Comité international assure l'exécution de toutes les mesures utiles à la bonne marche de l'Association.

ART. 4. — L'Association se réunit tous les trois ans en un Congrès où sont discutés les rapports chirurgicaux mis à l'ordre du jour par le Congrès précédent et dont le nombre est fixé pour chaque Congrès (1).

ART. 5. — Chaque pays nomme à chacun des Congrès, un Comité national formé de trois membres ou plus, dont un délégué au Comité international; ces nominations se font à la simple majorité des suffrages.

Pendant la période du Congrès, les membres se réunissent en une assemblée générale sous la présidence du président du Comité international.

Cette assemblée prend connaissance des rapports du secrétaire général et du trésorier, dont elle apprécie la gestion.

Elle fixe la date et le siège du Congrès suivant; elle procède à l'élection des membres du bureau, désigne le président et les deux vice-présidents du Congrès suivant et choisit les questions à mettre à l'ordre du jour de ce Congrès; elle ratifie la nomination des Comités nationaux et des délégués au Comité international.

Le Comité national du pays où se tient le Congrès désigne le secrétaire de ce dernier; celui-ci s'occupe sous sa responsabilité de l'organisation locale du Congrès, d'accord avec le secrétaire général; il participe, avec voix consultative, aux délibérations du Comité international.

ART. 6. — L'assemblée générale examine toute modification des statuts, qui lui est soumise par le Comité international ou par vingt membres au moins et porte également à son ordre du jour toute autre question administrative à la demande écrite d'au moins dix membres. Ces demandes doivent être adressées au bureau du Congrès, au moins un mois avant la date de l'assemblée générale. Pour être valable, toute modification aux statuts doit réunir les deux tiers au moins des voix des membres présents à l'assemblée générale.

---

(1) Pour la période 1932-1935, ce maximum est fixé à 16 rapports.



ART. 7. — Un Conseil scientifique formé de six membres, c'est-à-dire un pour chacune des langues officielles de la Société, est nommé par l'assemblée lors de chaque Congrès et a pour rôle de choisir éventuellement une question supplémentaire à mettre à l'ordre du jour du prochain Congrès, dans le cas où une question d'intérêt spécial viendrait s'ajouter dans l'intervalle du Congrès.

ART. 8. — Toutes les fonctions de la Société sont gratuites.

ART. 9. — Le bureau de chaque Congrès est constitué par le président et les deux vice-présidents élus par le Congrès précédent, le président du Comité international, le secrétaire général, le secrétaire-adjoint, le trésorier et le secrétaire du Congrès. Il a dans ses attributions toutes les mesures d'organisation.

ART. 10. — Aucune publication ne peut être faite au nom de la Société sans l'examen préalable et l'approbation du bureau du Comité international; le secrétaire général a la direction de toutes les publications de la Société.

ART. 11. — Les langues officielles sont : l'allemand, l'anglais, l'espagnol, le français, l'italien et une langue slave (2).

ART. 12. — Perdent le titre de membre de la Société : les membres qui auront été déclarés indignes par un vote secret du Comité international réunissant les quatre cinquièmes des suffrages; cette détermination ne pourra être prise que par une réunion du Comité international spécialement convoquée à cet effet. En outre, les membres qui, malgré deux rappels, négligent pendant six ans de payer leurs cotisations, sont considérés comme démissionnaires et sont rayés d'office de la liste des membres.

---

(2) Pour la période 1932-1933, cette langue est le tchécoslovaque.



# SATZUNGEN

## der Internationalen Gesellschaft für Chirurgie

---

ART. 1. — Die im Jahre 1902 in Brüssel gegründete internationale Gesellschaft für Chirurgie (Société Internationale de Chirurgie), bezweckt die Förderung der chirurgischen Wissenschaft. Der ständige Geschäftssitz der Gesellschaft befindet sich in Brüssel.

ART. 2. — Die Zahl der Mitglieder der Gesellschaft ist begrenzt. Der Vorstand der Gesellschaft (Comité International) bestimmt alle drei Jahre vor dem Zusammentritt des Kongresses für jedes Land die zulässige Zahl der Mitglieder. Mitglieder der Gesellschaft sind diejenigen Chirurgen, welche auf Vorschlag des nationalen Comités ihres Landes von dem internationalen Comité gewählt werden. Die Schaffung neuer Nationalcomités geht vom internationalen Comité aus.

Die Mitglieder bezahlen für jedes Triennium einen Beitrag, dessen Höhe vom internationalen Comité festgesetzt wird. Dieser Beitrag gibt Anrecht auf die Veröffentlichungen der Gesellschaft (1).

Mitglieder welche der Gesellschaft hervorragende Dienste geleistet haben können durch die General-Versammlung, zu Ehren-Mitglieder ernannt werden; sie haben als solche keinen Betrag zu bezahlen.

ART. 3. — Die Leitung und Verwaltung der Gesellschaft untersteht dem permanenten internationalen Comité, welches sich aus einem Delegierten jedes Landes, den Präsidenten der Kongresse, den Vice-Präsidenten, dem Generalsekretär, dem Hilfssekretär und dem Schatzmeister zusammensetzt. Die drei letzteren müssen ihren Wohnsitz in Brüssel haben.

---

(1) Für die Periode 1932-1935 ist der Beitrag wie folgt festgesetzt : 70 Belgas (350 belgische franken); die neuen Mitglieder haben ausserdem eine Eintrittstaxe von 20 Belgas (100 belgische franken) zu entrichten, zahlbar per Post-Ueberweisung oder Einzahlung auf dem Postchek-Conto n° 236,893, der Société Internationale de Chirurgie, in Buxelles.



Das internationale Comité wählt seinen Präsidenten aus seiner Mitte. Es überwacht die Ausführung aller Maasregeln. Das internationale Comité sorgt fuer Innehaltung aller Maasregeln die der guten Funktion der Association dienlich sind.

ART. 4. — Die Gesellschaft hält alle drei Jahre einen Kongress ab, dessen Programm die von dem vorhergehenden Kongress aufgestellten Diskussionsthemen umfasst. Die Anzahl der zugelassenen Berichte ist alle drei Jahre festgestellt.

ART. 5. — Jedes Land ernennt gelegentlich eines jeden Kongresses ein nationales Comité von mindestens 3 Mitgliedern, deren eines zum internationalen Comité delegiert wird. Die Wahl geschieht durch einfache Stimmenmehrheit. Die einmal Ernannten sind wieder wählbar.

Bei Gelegenheit eines jeden Kongresses findet eine Generalversammlung unter dem Vorsitze des Präsidenten des internationalen Comité's statt. Die Geschäfte dieser Versammlung umfassen: die Genehmigung der Verwaltung des Generalsekretärs und der Gesellschaftsrechnung, die Festsetzung des Zeitpunktes, des Ortes und der Diskussionsgegenstände des nächsten Kongresses, die Ernennung des Vorsitzenden und der stellvertretenden Vorsitzenden desselben, die Wahl der Mitglieder des Bureau, die Bestätigung der Nationalcomités und der Delegierten derselben zum internationalen Comité.

Das nationale Comité des Landes, in welchem der Kongress stattfindet, ernennt dessen Sekretär. Derselbe befasst sich unter seiner Verantwortung und in Uebereinstimmung mit dem Generalsekretär mit der Organisation des Kongresses. Er wohnt als Berater den Sitzungen des internationalen Comité's bei.

ART. 6. — Gesuche um Abänderung der Statuten, welche vom internationalen Comité oder von mindestens 20 Mitgliedern der Gesellschaft vorgelegt werden müssen, sowie jede andere von mindestens 10 Mitgliedern schriftlich gewünschte Aenderung in der Verwaltung der Gesellschaft müssen der Generalversammlung unterbreitet werden. Solche Anträge müssen dem Generalsekretär mindestens einen Monat vor dem Zusammentritt des Kongresses schriftlich eingereicht werden.

Jede Statutenänderung muss durch mindestens  $\frac{2}{3}$  der anwesenden Mitgliedern genehmigt werden.

ART. 7. — Ein wissenschaftlicher Beirat bestehend aus 6 Mitgliedern, unter Vertretung der sämtlichen offiziellen Sprachen der Gesellschaft, wird bei Anlass jedes Kongresses von der Generalversammlung ernannt. Er hat die Aufgabe, ein ergänzendes Discussionsthema zu bestimmen, falls eine Frage von allgemeinem Interesse in der Zwischenzeit zwischen zwei Kongressen auftreten würde.

ART. 8. — Alle Aemter sind Ehrenämter.

ART. 9. — Das Bureau jedes Kongresses besteht aus dem vom vorhergehenden Kongress erwählten Vorsitzenden, und den stellvertretenden Vorsitzenden, dem Generalsekretär, dem Hilfssekretär, dem Schatzmeister, und dem Sekretär des Kongresses. Das Bureau ist für die Organisation des Kongresses verantwortlich.

ART. 10. — Jede unter dem Namen der Gesellschaft gehende Veröffentlichung bedarf der Genehmigung des Bureaus. Die Schriftleitung für sämtliche Publikationen der Gesellschaft ist Aufgabe des Generalsekretärs.

ART. 11. — Als Kongresssprachen sind zugelassen: deutsch, englisch, französisch, italienisch, spanisch und eine slavische Sprache.

ART. 12. — Die Mitgliedschaft der Gesellschaft verliert, wer vom internationalen Comité in geschlossenem Wahlverfahren mit  $\frac{4}{5}$  der Stimmen derselben für unwürdig erklärt wird. Es muss zu diesem Zwecke eine besondere Sitzung des internationalen Comités stattfinden. Ausserdem werden diejenigen Mitglieder, welche innerhalb sechs Jahre trotz zweimaliger Ermahnung ihre Beiträge nicht bezahlt haben, als entlassen angesehen und ohne Weiteres von der Liste der Mitglieder gestrichen.

---



# STATUTES

## International Society of Surgery

---

ART. 1. — The Association, founded in Brussels in 1902 under the name of the *International Society of Surgery* is intended to contribute to the progress of surgery by the elucidation of various surgical questions. The Association has its headquarters in Brussels.

ART. 2. — The number of members is limited. The International Committee fixes the number of the members for each country triennially before each Congress. The surgeons proposed by their own local Committee must be accepted by the International Committee. New National Committees can only be created by the International Committee.

The subscription for each member is payable every 3 years, the sum being fixed by the International Committee; payment of the subscription gives each member a right to all the Society's publications (1).

Members who have rendered valuable services to the Society may have bestowed on them, by the General Assembly, the title of « Honorary Member »; there is no special subscription.

ART. 3. — The Association is administered by a permanent National Committee consisting of a delegate from each country, of the presidents of the Congress, of the vice-president, of the general secretary of an assistant secretary and of a treasurer. The last three officers must be resident in Brussels.

The International Committee selects its president from among its own members.

The International Committee secures the execution of all measures to ensure the good working order of the Association.

---

(1) For the period 1932-1935 the sum has been 70 belgas (350 belgian francs). New members have an entrance fee of 20 belgas (100 belgian francs) to pay, which is payable by postal cheque or postal order, postal account n° 236,893, Société Internationale de Chirurgie, à Bruxelles, or crossed cheque on any bank in any country.

ART. 4. — The Association meets in Congress every three years to discuss the surgical questions, given as the order of the day by the preceding Congress. The number of such questions is fixed for each Congress.

ART. 5. — For each Congress, each country names a National Committee of three or more members, one of whom is its delegate to the International Committee. The nominations are made by the majority of votes cast.

During the Congress the members meet in a General Assembly under the presidency of the president of the International Committee.

This Assembly takes notice of and acts on the reports of the general secretary and treasurer.

It fixes the date and the seat of the following Congress; it elects the members of the Committee, the president and the two vice-presidents, and chooses the subjects to be discussed at the following Congress; it ratifies the nominations of the National Committees and of the delegates to the International Committee.

The National Committee of the Country where the Congress is held elects a Secretary for the said Congress. He has, in association with the General Secretary, the whole responsibility for the local organisation of the Congress. He takes part and has a consulting voice in the deliberation of the International Committee.

ART. 6. — The General Assembly examines all alterations of the rules, submitted by the International Committee, or by at least 20 members. It takes notice of all other administrative questions upon a written demand signed by at least ten members. These demands must be addressed to the Board not less than one month before the General Assembly. To be effective, all alterations of the rules must obtain a vote of a two-third majority of members present at the General Assembly.

ART. 7. — A scientific council of six members shall be formed viz. one member for each of the official languages used by the Congress. The members are to be chosen at the general meeting of each congress. The duty of the scientific



council is to select an additional subject for discussion at the next Congress if it is thought that some subject of especial interest has arisen in the interval between the meeting of the two congresses.

ART. 8. — All offices of the Society are honorary.

ART. 9. — The Board of each Congress consists of the president and the two vice-presidents elected at the preceding Congress, the general secretary, the assistant secretary, the treasurer and the secretary of the Congress. This Board undertakes all the duties of organisation.


ART. 10. — No publication in the name of the Society can be made without the examination and approbation of the Board of the International Committee. The general secretary has the direction of all publications for the Society.

ART. 11. — The official languages of the Congress are English, French, German, Italian, Spanish and Slave (1).

ART. 12. — To lose the title of membership the member must be declared unworthy by the secret vote of 4/5 of the International Committee, at a meeting called specially for the purpose. Besides, those members who neglect, for a period of six years, to pay their subscriptions, despite two warnings, are considered as having automatically resigned and will officially be struck off the member's list.

---

(1) For the period 1932-35, this language will be the checoslovaquian.





# ESTATUTOS

## de la Sociedad Internacional de Cirugia

---

ART. 1. — La Asociación fundada en Bruselas en 1902, con el nombre de Sociedad Internacional de Cirugia, tiene por objeto contribuir al progreso científico, a cuyo efecto se impone la tarea de procurar dilucidar determinadas cuestiones de orden quirurgico.

Esta asociación tiene su domicilio en Bruselas.

ART. 2. — El número de miembros de la Asociación es limitado. El Comité Internacional fijará cada tres años, antes del Congreso el número de miembros de cada país. Son miembros de la Sociedad los Cirujanos admitidos por el Comité Internacional, bajo la propuesta del Comité del país respectivo. La creación de nuevos Comités nacionales es función del Comité internacional.

Los miembros deben pagar una cuota trienal cuyo importe es fijado por el Comité Internacional; esta cuota dá derecho a percibir las publicaciones de la Sociedad (1).

Los miembros que hayan prestado a la Sociedad servicios eminentes pueden recibir de la Asamblea general el título de miembros de honor; ellos estaban exentos pago.

ART. 3. — La Asociación sera administrada por un Comité Internacional permanente, compuesto de un delegado por cada país, de los presidentes y de los vice presidentes de los Congresos, de un Secretario general, de un Secretario adjunto y de un Tesorero; estos tres ultimos deben residir en Bruselas.

---

(1) Para el periodo 1932-1935, el importe de la cotización se ha fijado hasta 70 belgas (350 francos belgas). Los nuevos miembros deben pagar una taxe de admission de 20 belgas (100 francos belgas) pagables por giro postal o mandat poste à la orden de cheque postal n° 2368,93, Société Internationale de Chirurgie, Bruxelles, o un giro sobre cualquier banco de no importa que país.

El Comité Internacional elegirá entre sus miembros un Presidente.

El Comité Internacional pondrá en práctica cuantas medidas juzgue útiles a la buena marcha de la Asociación.

ART. 4. — La Asociación se reunirá cada tres años en un Congreso, en el cual se discutirán las comunicaciones puestas a la orden del día por el Congreso precedente, y cuyo número será fijado por cada Congreso.

ART. 5. — Cada país nombra en cada congreso un Comité nacional formado por tres miembros ó más, de los cuales uno es delegado al Comité Internacional. Estos nombramientos se hacen por simple mayoría de votos.

Durante el periodo del Congreso, los miembros se reúnen en una asamblea general bajo la presidencia del presidente del Comité internacional.

Esta asamblea examina las ponencias del Secretario general y del Tesorero, apreciando su gestión.

Fija la fecha del próximo Congreso, procede a la elección de los miembros de la mesa y del presidente y dos vice-presidentes del próximo Congreso y elige las cuestiones que deben figurar en la orden del día en dicho Congreso; aprueba los nombramientos de los Comités nacionales y de los delegados al Comité Internacional.

El Comité nacional del país donde se celebra el Congreso, designa el Secretario de este último; dicho Secretario debe ocuparse bajo su responsabilidad de la organización local del Congreso, de acuerdo con el Secretario general y participa, con voz consultiva, en las deliberaciones del Comité Internacional.

ART. 6. — La asamblea general examinará todas las modificaciones de los estatutos que le sean sometidas por el Comité internacional ó por veinte miembros por lo menos; asimismo pondrá a la orden del día cualquiera otra cuestión administrativa a petición por escrito de diez miembros como minimum. Estas peticiones deben ser dirigidas a la mesa del Congreso, por lo menos un mes antes de la fecha de la Asamblea general. Para ser válida, toda modificación de los estatutos debe reunir



los dos tercios por lo menos de los votos de los miembros presentes en la Asamblea general.

ART. 7. — Una junta científica, compuesta de 6 miembros, es decir, uno por cada una de las lenguas oficiales de la Sociedad, será nombrada por la Asamblea general cuando tenga lugar cada Congreso y tendrá por misión escoger eventualmente una cuestión suplementaria para que figure a la orden del día en el próximo Congreso siempre que una cuestión de especial interés surja en el intervalo de los Congresos.

ART. 8. — Todas las cargos de la Sociedad son gratuitos.

ART. 9. — La mesa de cada Congreso está constituida por el Presidente y los dos vice-presidentes elegidos por el precedente Congreso así como el Secretario general, el Secretario adjunto, el Tesorero y el Secretario del Congreso. Está en sus atribuciones tomar todas las medidas de organización necesarias para el Congreso.

ART. 10. — Ninguna publicación puede hacerse en nombre de la Sociedad sin el examen previo y la aprobación de la mesa del Comité Internacional; el Secretario general tiene la dirección de todas las publicaciones de la Sociedad.

ART. 11. — Las lenguas oficiales son: el alemán, el inglés, el español, el francés, el italiano y una palabra slava (1).

ART. 12. — Perderán el título de miembros de la Sociedad, los miembros declarados indignos de pertenecer a ella si así lo juzga el Comité Internacional después de deliberación secreta la que debe contar las cuatro quintos de votos; esta determinación sólo podrá tomarse en virtud de una reunión del Comité Internacional especialmente convocada a dicho efecto.

Además los miembros que después de dos advertencias dejan durante 6 años de pagar sus cotizaciones son considerados como habiendo dimisionado y son excluidos oficialmente de la lista de los miembros.

---

(1) Per el periodo 1932-35, quella parole sara el checo.

# STATUTO

## della Società Internazionale di Chirurgia

---

ART. 1. — L'Associazione fondata a Bruxelles nel 1902, col nome di *Società Internazionale di Chirurgia*, ha per scopo di contribuire ai progressi della scienza cercando di risolvere questioni che riguardano la chirurgia.

La Società ha sede in Bruxelles.

ART. 2. — Il numero dei Soci è limitato. Il Comitato internazionale fissa ogni tre anni, prima del Congresso, il numero dei soci per ogni Nazione. Sono soci della Società i chirurghi ammessi dal Comitato internazionale, dietro proposta del Comitato nazionale.

Nuovi Comitati nazionali possono essere nominati dal Comitato internazionale.

I soci pagano ogni triennio una quota stabilita dal Comitato internazionale; essa dà diritto alle pubblicazioni della Società (1). I soci che abbiano reso alla Società segnalati servizi possono essere nominati dall'Assemblea generale Soci onorari; essi non pagano quota.

ART. 3. — L'Associazione è amministrata da un Comitato internazionale permanente composto da un delegato per ciascuna nazione, dai Presidenti dei Congressi, dai vice-Presidente, da un Segretario generale, da un Segretario aggiunto e da un Tesoriere; questi tre ultimi devono risiedere a Bruxelles.

Il Comitato internazionale elegge nel proprio seno un Presidente.

Il Comitato internazionale provvede all'esecuzione di ogni misura utile al buon andamento della Società.

---

(1) Pel triennio 1929-32 la quota è fissata nella somma di 70 belgas (350 franchi belgi); i nuovi soci pagano inoltre una tassa di ammissione di 20 belgas (100 franchi belgi). Le quote possono esser pagate con vaglia postale o con chèque sbarrato su qualunque banca sul conto postale n. 236.893, Société Internationale de Chirurgie, Bruxelles.





ART. 4. — La Società si riunisce ogni tre anni in un Congresso dove sono discusse le relazioni poste all'ordine del giorno dal Congresso precedente, e di cui il numero verrà stabilito da ogni Congresso.

ART. 5. — I soci di ciascuna nazione nominano a semplice maggioranza di voti il proprio Comitato nazionale, composto di tre membri o più, uno dei quali delegato al Comitato internazionale.

Durante il Congresso, i soci si radunano in una seduta generale sotto la presidenza del Presidente del Comitato internazionale.

In questa seduta si prende nota delle relazioni del Segretario generale e del Cassiere e se ne giudica la gestione.

Si fissa ancora la data e la sede del Congresso successivo e si procede all'elezione dei membri dell'ufficio di Presidenza, si designi il Presidente e i due Vice-Presidente del Congresso seguente; si procede alla scelta dei temi di relazione; si ratifica la nomina dei Comitati nazionali nonchè dei delegati al Comitato internazionale.

Il Comitato nazionale della Nazione nella quale si raduna il Congresso designa il Segretario di questo, che s'incarica dell'organizzazione locale del Congresso in unione col Segretario generale; egli ha voto consultivo nelle deliberazioni del Comitato internazionale.

ART. 6. — L'Assemblea generale esamina ogni modificazione allo Statuto proposta dal Comitato internazionale o da 20 soci almeno, e mette anche all'ordine del giorno ogni altra questione amministrativa dietro domanda scritta di almeno 10 soci. Queste domande devono essere indirizzate alla Presidenza del Congresso almeno un mese prima dell'Assemblea generale. Sarà approvata ogni modificazione allo Statuto, se ottiene il voto favorevole di almeno i due terzi dei soci presenti alla seduta generale.

ART. 7. — Un Consiglio scientifico formato di 6 membri, uno per ciascuna delle lingue ufficiali della Società, è nominato dall'Assemblea generale durante ogni Congresso e ha per compito di scegliere eventualmente una questione suppl-

mentare da mettere all'ordine del giorno del prossimo Congresso nel caso che un argomento d'interesse speciale venisse a presentarsi nell'intervallo fra i Congressi.

ART. 8. — Tutte le cariche della Società sono gratuite.

ART. 9. — L'ufficio di Presidense di ciascun Congresso è costituito dal Presidente e dei due Vice-Presidente eletti nel Congresso precedenti, dal Presidente del Comitato internazionale, dal Segretario generale, dal Segretario aggiunto, dal Tesoriere e dal Segretario del Congresso. Ad esso è devoluta tutta l'organizzazione del Congresso.

ART. 10. — Nessuna pubblicazione sarà fatta, sotto il nome della Società, senza esame e approvazione preventiva della Presidenza del Comitato internazionale; il Segretario generale ha la direzione di tutte le pubblicazioni della Società.

ART. 11 — Lingue ufficiali della Società sono il Francese, l'Inglese, l'Italiano, lo Spagnolo, il Tedesco e una lingua slava (1).

ART. 12. — Perdono il titolo di Socio coloro che saranno stati dichiarati indegni da una votazione segreta del Comitato internazionale con i 4/5 dei voti; codesta decisione deve essere presa in una seduta del Comitato internazionale specialmente radunato a tale scopo. Inoltre sono considerati dimissionari e cancellati d'ufficio dall'elenco dei Soci coloro che malgrado due inviti trascurino per due anni di pagare le loro quote.

---

(1) Per il triennio 1932-35, questa lingua sarà la tcheca



# STATUT

## Międzynarodowego Towarzystwa Chirurgicznego.

---

Paragraf pierwszy : Stowarzyszenie założone w roku 1902 w Brukseli pod nazwą Międzynarodowego Towarzystwa Chirurgicznego ma na celu popieranie rozwoju nauki, dążąc do wyświetlenia zagadnień z zakresu chirurgji. Siedzibą Towarzystwa jest Bruksela.

Par. 2. Liczba członków Towarzystwa jest ograniczona. Komitet Międzynarodowy ustala co trzy lata, przed Zjazdem, liczbę członków dla każdego kraju. Członkiem Towarzystwa może być każdy chirurg przyjęty przez Komitet Międzynarodowy na wniosek Komitetu narodowego danego kraju. Utworzenie nowych Komitetów Narodowych zależy od decyzji Komitetu Międzynarodowego.

Członkowie płacą składkę na okres trzyletni, której wysokość ustala Komitet Międzynarodowy, składka daje prawo do otrzymywania wydawnictw Towarzystwa.

Walne zebranie może członkom, którzy oddali szczególne usługi Towarzystwu, nadać tytuł członka honorowego. Członek honorowy jest zwolniony od płacenia składek. /I/

Par. 3. Sprawami Towarzystwa zarządza Komitet Międzynarodowy stały, składający się z delegatów poszczególnych krajów /po jednym/, z przewodniczących zjazdów, z sekretarza generalnego, z wice-sekretarza, ze skarbnika i wiceskarbnika ; czterej ostatnio wymienieni muszą zamieszkiwać w Brukseli. Komitet Międzynarodowy wybiera z pośród swych członków Przewodniczącego.

---

I Na rok 1935 wysokość składki trzyletniej została ustalona na 70 belgów /350 fr. belg./ dla członków dawnych i na 90 belgów /450 fr. belg./ dla nowowybranych członków, płacących w ten sposób wstępne w wysokości 20 belgów /100 fr. bel./ Składki mogą być wpłacane na pocztowy rachunek czekowy Nr. 236893 Towarzystwa Międzynarodo-

wego Chirurgicznego w Brukseli, bezpośrednio, lub przeka-  
zem pocztowym, albo czekiem bankowym.

Komitet Międzynarodowy czyni wszystko niezbędne dla  
rozwoju i dobra Towarzystwa.

Par. 4. Towarzystwo co trzy lata urządza zjazd, na  
którym są omawiane tematy umieszczone na porządku  
dziennym przez Zjazd poprzedni.

Par. 5. Na każdym Zjeździe każdy kraj ustala Komitet  
Narodowy składający się z trzech lub więcej członków, z  
nich jeden jest delegatem do Komitetu Międzynarodowego.  
W wyborach tych rozstrzyga zwykła większość głosów.  
Podczas trwania Zjazdu członkowie zbierają się na walne  
zebranie, na którym przewodniczy Prezes Komitetu Mię-  
dzynarodowego. Walne zebranie przyjmuje do wiadomości  
sprawozdania sekretarza generalnego i skarbnika i udziela  
im absolutorjum. Ustala ono też termin i miejsce przysz ego  
Zjazdu, wybiera członków zarządu, przewodniczącego i  
wiceprzewodniczącego następnego Zjazdu, określa tematy,  
które mają być umieszczone na porządku dziennym tego  
Zjazdu, zatwierdza wybory Komitetów Narodowych i dele-  
gatów do Komitetu Międzynarodowego. Komitet Narodowy  
tego kraju, gdzie się ma Zjazd odbyć, wybiera Sekretarza  
Zjazdu, który, w porozumieniu z sekretarzem generalnym,  
i na własną odpowiedzialność zajmuje się organizacją  
miejscową Zjazdu.

Sekretarz Zjazdu bierze udział w obradach Komitetu  
Międzynarodowego z głosem doradczym.

Par. 6. Na wniosek Komitetu Międzynarodowego, lub na  
wniosek przynajmniej dwudziestu członków, Walne Zebra-  
nie rozważa wszelką zmianę statutów, umieszcza ono też  
każdą inną sprawę administracyjną w swym porządku  
dziennym na żądanie pisemne przynajmniej dziesięciu  
członków. Wnioski te winny być skierowane do Zarządu  
Zjazdu przynajmniej na miesiąc przed terminem Walnego  
Zebrania. Wszelka zmiana statutu jest ważna tylko wtedy,  
gdy uzyska większość dwóch trzecich głosów obecnych.



Par. 7. Walne zebranie ustanawia podczas każdego Zjazdu Radę Naukową złożoną z sześciu członków, stosownie do sześciu urzędowych języków Towarzystwa, Zadaniem Rady Naukowej jest ustalanie, w razie gdy zajdzie potrzeba, dodatkowego tematu obrad następnego Zjazdu, o ile w przerwie międzyjazdowej wyłoni się zagadnienie szczególnej wagi.

Par. 8. Wszelkie urzędy Towarzystwa nie są związane z żadnem wynagrodzeniem.

Par. 9. Zarząd Zjazdu składa się z Przewodniczącego i wiceprzewodniczącego, wybranych na poprzednim Zjeździe, z Przewodniczącego Komitetu Międzynarodowego, z sekretarza generalnego, z wicesekretarza, ze skarbnika i wiceskarbnika i z sekretarza Zjazdu ; jest on upoważniony do wszelkich czynności niezbędnych dla zorganizowania Zjazdu.

Par. 10. Nic nie może być ogłoszone drukiem w imieniu Towarzystwa bez uprzedniego zbadania i zgody zarządu Komitetu Międzynarodowego. Kierownictwo wszystkimi wydawnictwami Towarzystwa spoczywa w ręku Sekretarza generalnego.

Par. 11. Językami urzędowymi Towarzystwa są: niemiecki, angielski, hiszpański, francuski, włoski i jeden z języków słowiańskich /I/.

Par. 12. Członkowie, uznani za niegodnych na głosowaniu tajnem Komitetu Międzynarodowego większością czterech piątych głosów, tracą tytuł członka. Uchwała taka może być powzięta jedynie na posiedzeniu Komitetu Międzynarodowego umyślnie zwołanem w tym celu. Pozatem członkowie zalegający pomimo dwukrotnego napomnienia ze składkami w ciągu sześciu lat są uważani za wycofanych i są skreślani z listy członków.

---

/I/ Na okres 1932-1935 językiem tym jest język teska.

## BUREAU DU DIXIEME CONGRES

---

<i>Président :</i>	D <sup>r</sup> A. VON EISELSBERG, Ehrenprofessor der Chirurgischen Klinik, Wien.
<i>Vice-président :</i>	D <sup>r</sup> J. SCHOEMAKER, professeur, chirurgien de l'Hôpital Municipal de La Haye, Scheveningen.
<i>Secrétaire-général :</i>	D <sup>r</sup> L. MAYER, agrégé de l'Université de Bruxelles, membre correspondant de l'Académie royale de Médecine de Belgique. Bruxelles.
<i>Secrétaire-adjoint :</i>	D <sup>r</sup> M. CHEVAL, membre correspondant de l'Académie Royale de Médecine de Belgique, Bruxelles.
<i>Trésorier :</i>	D <sup>r</sup> P. LORTHIOIR, Bruxelles.
<i>Secrétaire du Congrès :</i>	D <sup>r</sup> Kamel HUSSEIN, Cairo.

---

## PRESIDENTS DES CONGRES

- 
- 1<sup>er</sup> Congrès : Bruxelles 1905, prof. Th. KOCHER (Bern) †.  
 2<sup>me</sup> Congrès : Bruxelles 1908, prof. CZERNY (Heidelberg) †.  
 3<sup>me</sup> Congrès : Bruxelles 1911, prof. J. LUCAS-CHAMPIONNIÈRE (Paris) †.  
 4<sup>me</sup> Congrès : New-York 1914, prof. A. DEPAGE (Bruxelles) †.  
 5<sup>me</sup> Congrès : Paris 1920, prof. W. W. KEEN (Philadelphia) †.  
 6<sup>me</sup> Congrès : Londres 1922, prof. Sir John H. MACEWEN (Glasgow) †.  
 7<sup>me</sup> Congrès : Rome 1926, prof. D. GIORDANO (Venezia).  
 8<sup>me</sup> Congrès : Varsovie, 1929, prof. H. HARTMANN (Paris).  
 9<sup>me</sup> Congrès : Madrid 1932, prof. F. DE QUERVAIN (Bern).  
 10<sup>me</sup> Congrès : Le Caire 1935, prof. A. VON EISELSBERG (Wien).



## COMITE INTERNATIONAL 1932-1935

- Président :* M. VERHOOGEN, Jean, professeur honoraire de l'Université, membre de l'Académie Royale de Médecine, 24, rue des Comédiens, Bruxelles.
- Secrétaire-général :* M. MAYER, Léopold, agrégé de l'Université, membre correspondant de l'Académie royale de Médecine, 72, rue de la Loi, Bruxelles.
- Secrétaire-adjoint :* M. CHEVAL, Max, membre correspondant de l'Académie Royale de Médecine, 16, rue Alphonse Hottat, Bruxelles.
- Trésorier :* M. LORTHIOIR, Paul, 76, rue Faider, Bruxelles.
- Membres :*
- MM. ALESSANDRI, Roberto, délégué de l'Italie, 31-33, via G-B Morgagni, Roma.
- ALTOUNYAN, Ernest, délégué de la Syrie, Hôpital Altounyan, Alep.
- ALY PACHA IBRAHIM, délégué de l'Egypte, 2, Shareh Khalil Agga, Cairo.
- BARDY, Henri, délégué de la Finlande, Hôpital Maria, Helsingfors.
- BARTINA, J. M. Th., délégué de l'Espagne, 44, paseo de Gracia, Barcelona.
- BORNHAUPT, Léopold, délégué des Indes Néerlandaises, 47, Kaliasin, Soerabaja (Java).
- BOSCH-ARANA, Guillermo, délégué de la République Argentine, 1360, calle Junin, Buenos-Aires.
- BRANDAO, Augusto, délégué du Brésil, 93, rua da Lapa, Rio de Janeiro.
- CONDE-JAHN, Franz, délégué du Venezuela, 155, avenida Este, Caracas.
- CUTLER, Elliott C., délégué des Etats-Unis, 71, Heath Street, Brookline (Mass.).

*Membres :*

- MM. DANIEL, Constantin, délégué de la Roumanie, 30, Strada N. Filipescu, Bucarest.
- DENEGRI, Juvenal, délégué du Pérou, 289, calle de Mogollon, Lima.
- DENK, Wolfgang, délégué de l'Autriche, 27, Hardtgasse, Wien XIX.
- DOS SANTOS, Reynaldo, délégué du Portugal, 142, avenida A. A. Aguiar, Lisboa.
- EISELSBERG, Anton von, président du X<sup>e</sup> Congrès, 5, Mölkerbastei, Wien.
- GIORDANO, Davide, président du VII<sup>e</sup> Congrès, 1574, San Leonardo, Venezia.
- HANSEN, P. N., délégué du Danemark, 5, Farimagsgade, Kjobenhavn.
- HARTMANN, Henri, président du VIII<sup>e</sup> Congrès, 4, place Malesherbes, Paris.
- HENSCHEN, Karl, délégué de la Suisse, 59, Schützenmatte, Basel.
- HYBBINETTE, Samuel, délégué de la Suède, 32, Sturegatan, Stockholm.
- INGEBRICTSEN, Ragnwald, délégué de la Norvège, 3, Wer gelandsveien, Oslo.
- ISMAIL, Kiazim, délégué de la Turquie, 8, Jeni postane caddesi, Stamboul.
- JIRASEK, Arnold, délégué de la Tchécoslovaquie, 38, Karoliny Svetlé, Praha I.
- JURASZ, Anton, délégué de la Pologne, 10, Jasna, Poznan.
- KOSTITCH, Milivoïe, délégué de la Yougoslavie, 65, ul. Kralja Milana, Beograd.
- LOTZ, H.-J., délégué de l'Australie, Perpetual Trustees Buildg., St-George's Terrace, Perth (Western Austr.).
- MAC CONNELL, Adams, délégué de l'Irlande, 75, Merrion Square, Dublin.



*Membres :*

MM. MACCAs, Mathieu, délégué de la Grèce, 2, rue Lycabète, Athènes.

MATTHIASsON, Steingrimur, délégué de l'Islande, Akureyri.

MINTZ, Vladimir, délégué de la Lettonie, 45-47, Elisabettes iela, Riga.

MITCHELL, David Matthew, délégué de la Nouvelle-Zélande, Perpetual Trustees building, Dunedin.

PLOTKIN, T., délégué de l'U. R. S. S., 61-2, III Mesianskaya, Moscou.

PRESNO Y BASTIONy, J., délégué de Cuba, 19, paseo Y, Habana.

PROUST, Robert, délégué de la France, 2, avenue Hoche, Paris.

QUERVAIN, Fritz DE, président du IX<sup>e</sup> Congrès, 60, Kirchenfeldstr., Bern.

SAINT-JACQUES, Eugène, délégué du Canada, 386, St-Catherine Road, Montreal.

SAUERBRUCH, F., délégué de l'Allemagne, Schumannstr. Berlin N. W.

SCHOEMAKER, J., délégué des Pays-Bas et vice-président du X<sup>e</sup> Congrès, 84, Oude Scheveningscheweg, Scheveningen.

SHIOTA, Hiroshige, délégué du Japon, Université Impériale de Tokio.

STOIANOFF, délégué de la Bulgarie, 120a, Rakowska, Sofia.

TURNER, Grey, délégué de la Grande-Bretagne et de l'Irlande du Nord, The Hawthorns, Osborne Road, Newcastle-upon-Tyne.

**DELEGUES ET MEMBRES DES COMITES NATIONAUX  
POUR 1932-1935**

---

<i>Allemagne :</i>	MM. SAUERBRUCH, délégué. ANSCHUTZ, membre. BORCHARD, membre. PAYR, membre. SCHMIEDEN, membre.
<i>Argentine :</i>	MM. BOSCH-ARANA, délégué. ARCE, membre. JORGE, membre. CHUTRO, membre.
<i>Australie :</i>	M. LOTZ, délégué.
<i>Autriche :</i>	MM. DENK, délégué. RANZI, membre. STEINDL, membre.
<i>Belgique :</i>	MM. VERHOOGEN, délégué. HERMAN, membre. LAMBOTTE, membre. MAFFEI, membre.
<i>Brésil :</i>	MM. BRANDAO, délégué. AMARAL, membre.
<i>Bulgarie :</i>	M. STOIANOFF, délégué.
<i>Canada :</i>	MM. SAINT-JACQUES, délégué. ARCHIBALD, membre. PRIMROSE, membre. STARR, membre. BAZIN, membre.
<i>Cuba :</i>	MM. PRESNO Y BASTIONY, délégué. AROSTEGUI, membre.
<i>Danemark :</i>	MM. P. N. HANSEN, délégué. SCHALDEMOSE, membre. STRANDGAARD, membre. WESSEL, membre.



XXX

<i>Egypte :</i>	MM. ALY PACHA IBRAHIM, délégué. LATIS Bey, membre. P. PETRIDIS, membre.
<i>Espagne :</i>	MM. BARTRINA, délégué. CARDENAL, membre. CORACHAN, membre. CORTES LLADO, membre. RIBAS-RIBAS, membre. SALDANA, membre.
<i>Etats-Unis :</i>	MM. CUTLER, délégué. JOPSON, membre. LUND, membre. MATAS, membre.
<i>Finlande :</i>	MM. BARDY, délégué. FALTIN, membre. RUNEBERG, membre.
<i>France :</i>	MM. PROUST, délégué. ABADIE, membre. BÉRARD, membre. MATHIEU, membre. ROBINEAU, membre.
<i>Grande-Bretagne et Irlande du Nord :</i>	MM. TURNER, délégué. DUNHILL, membre. ROBERTS, membre. A. YOUNG, membre.
<i>Grèce :</i>	MM. MACCAS, délégué. ANTIPAS, membre. KONDOLEON, membre.
<i>Indes Néerlandaises :</i>	M. BORNHAUPT, délégué.
<i>Irlande :</i>	MM. MAC CONNELL, délégué. Sir William DE COURCY-WHEELER, membre. MEADE, membre.
<i>Islande :</i>	MM. MATTHIASSEN, délégué. EINARSSON, membre. THORODDSEN, membre.

<i>Italie :</i>	MM. ALESSANDRI, délégué. DONATI, membre.
<i>Japon :</i>	MM. SHIOTA, délégué. MIYAKE, membre.
<i>Lettonie :</i>	MM. MINTZ, délégué. STRADIN, membre.
<i>Norvège :</i>	MM. INGEBRIGTSEN, délégué. NICOLAYSEN, membre. HENRIKSEN, membre. BULL, membre.
<i>Nouvelle-Zélande :</i>	MM. MITCHELL, délégué. MATHESON, membre.
<i>Pays-Bas :</i>	MM. SCHOEMAKER, délégué. KUYJER, membre. OIDTMANN, membre.
<i>Pérou :</i>	MM. DENEGRI, délégué. BELLO, membre. VILLARAN, membre.
<i>Pologne :</i>	MM. JURASZ, délégué. KRYNSKI, membre. OSTROWSKI, membre. WOJCIECHOWSKI, membre.
<i>Portugal :</i>	MM. DOS SANTOS, délégué. CABEÇA, membre. H. BASTOS, membre. T. BASTOS, membre.
<i>Roumanie :</i>	MM. DANIEL, délégué. BALACESCO, membre. LEONTE, membre.
<i>Suède :</i>	MM. HYBBINETTE, délégué. KAIJSER, membre. ALEMAN, membre.
<i>Suisse :</i>	MM. HENSCHEN, délégué. JULLIARD, membre. MONNIER, membre.



<i>Syrie :</i>	MM. E. ALTOUNYAN, délégué. A. ALTOUNYAN, membre. CHEVALIER, membre.
<i>Tchécoslovaquie :</i>	MM. JIRASEK, délégué. DIVIS, membre. ZAHRADNICEK, membre.
<i>Turquie :</i>	MM. ISMAIL, délégué. BURHANEDDIN, membre.
<i>U. R. S. S. :</i>	MM. PLOTKIN, délégué. GORACHE, membre.
<i>Venezuela :</i>	MM. CONDE-JAHN, délégué. TRAVIESO, membre.
<i>Yougoslavie :</i>	MM. KOSTITCH, délégué. PETROVITCH, membre. KOJEN, membre.


---

# ARGENTINE

## ABREVIATIONS

An. Fac. Med. Monte-	= Anales de la Facultad de Medicina de Montevideo.
video.	
A. Conf. Med. Hosp.	= Archivos de la Conferencia de Medicos del Hospital
Ramos Mejfa	Ramos Mejfa.
A. Lat.-Amer. Ped.	= Archivos Latino-Americanos de Pediatria.
Arg. Med.	= Argentina Medica.
Bol. y Trab. Soc. Cir.	= Boletines y Trabajos de la Sociedad de Cirugia de
Buenos-Aires.	Buenos-Aires.
Cr. M.-Quir. Hab.	= Cronica Medico-Quirurgica de la Habana.
Pr. M. Arg.	= La Prensa Medica Argentina.
Prog. Clin.	= Los Progresos Clinicos.
Rev. Anat.-Quir.	= Revista Anatomo-Quirurgica.
Rev. As. Med.	= Revista de la Asociacion Medica.
Rev. Arg. Nip. y Ped.	= Revista Argentina de Nipiologia y Pediatria.
Rev. Cir. Buenos-Aires.	= Revista de Cirugia de Buenos-Aires.
Rev. Circ. Med. Arg. y	= Revista de Circulo Medico Argent. y Centro Estu-
Cent. Est. Med.	diantes de Medicina.
Rev. Cir.	= Revista de Cirugia.
Rev. Esp.	= Revista de Especialidades.
Rev. As. Med. Arg.	= Revista de la Asociacion Medica Argentina.
Rev. Med. Chile.	= Revista Medica de Chile.
Rev. Med. Rosario.	= Revista Medica de Rosario.
Rev. Hosp. Niños.	= Revista del Hospital de Niños.
Rev. Odont.	= Revisto Odontologica.
Rev. Ort. y Traum.	= Revista Ortopedica y Traumatologica de Buenos-
Buenos-Aires.	Aires.
Sem. M.	= Semana Medica.
Ann. Anat. Path.	= Annales d'Anatomie Pathologique.
Bull. Et. Cancer.	= Bulletin pour l'Etude du Cancer.
Bull. et M. Soc. N.	= Bulletin et Mémoires de la Société Nationale de
Chir.	Chirurgie.
Chir. Org. Mov.	= La Chirurgia degli Organi di Movimento.
Klin. Mon. f. Aug.	= Klinische Monatsblätter für Augenheilkunde.
Rev. Orth.	= Revue d'Orthopédie.





**ARCE, José.** A : Buenos Aires, 2176, Vicente Lopez. — B : Loberia (Buenos Aires), 15-10-1881. — C : 6-7-1903, Buenos Aires. — E : Jefe Servicio Cir. Hombres Hosp. Juan A. Fernández, 1905; Jefe Clin. Quir. (Cat. Prof. Decoud), 1904; Jefe Servicio Cir. Urgencia Hosp. Norte, 1904; Prof. Interino Anat. Descriptive, 1907-11; Prof. Suplente Clin. Quir., 1907; Prof. en ejercicio Clin. Quir., 1911; Anat. Descript., 1912; Miembro y Secretario Soc. Med. Arg.; Miembro corresp. Acad. Nac. Med. Rio de Janeiro; Miembro fundador Soc. Obst. y Gin.; Miembro Consejo Directivo Fac. Ciencias Méd.; Miembro corresp. Soc. Cir. Rio de Janeiro, R. Acad. Med. Roma, R. Acad. Nac. Med. Madrid, Acad. Med. Paris, Soc. Med. Quir. Guayas; Miembro Acad. Ciencias Economicas; Miembro Hon. Amer. College Surg., Physicians Club Chicago, Acad. Med. Rio de Janeiro, As. Med. Panamericana; Rector Univ. Buenos Aires; Rector Hon. Univ. la Habana; Miembro Soc. Med. Chir. Bononiensis; Presidente Soc. Cir. Buenos Aires, 1928; Asociado Extr. Soc. Chir. Paris; Director Anales Circulo Méd. Arg.; Fundador « Biblioteca Maria Antonieta Arce » Inst. Clin. Quir.; Director Inst. Clin. Chir. — H : Medalla Oro Fac. Ciencias Med.; Medalla Oro Univ. Hamburgo; Caballero, Gran Cruz, Orden Civil Alfonso XII; Comendador Légion d'Honneur; Orden de la Corona de Italia, Orden de la Estrella de Rumania.

P : Un caso de hidago avesicular atrofio. (*Rev. Cir. Méd. Arg.*, p. 327, 1899.) — Anomalías arteriales del miembro superior. (*Idem*, p. 571, 1899.) — Sobre la evolución quística de algunos tumores glandulares. (*Idem*, p. 576, 1901, y p. 210, 1902.) — La yeyunostomía y sus indicaciones. (*Idem*, p. 9, 1903.) — Tumores epiteliales; contribución al estudio de su etiología y patogenia. (*Tesis* doctorado, 1903.) — Traitement chirurgical moderne des hémorroïdes. (*Rev. Circ. Méd. Arg.*, p. 207, 1903.) — Abocamientos del estómago e intestino a la pared abdominal. (*Idem*, p. 268, 1903.) — Fistulas operatorias debidas al tratamiento de una hernia y un quiste hidático. (*Idem*, p. 13, 1904.) — Tratamiento del cancer de la lengua. (*Arg. Méd.*, p. 199, 1904.) — Tratamiento de los quistes hidáticos uniloculares del hidago (Operación de Posadas). (*Rev. Cir. Méd. Arg.*, p. 445, 1904.) — Zur Technik der Gastrostomie und Jejunostomie. Ein neues und leichtes Verfahren. (*Zbl. f. Chir.*, N° 3, p. 57, 1905.) — La cerclosutura en las fracturas del olecranon. (*Rev. Circ. Méd. Arg.*, p. 221, 1905.) — El empleo de la escopolamina en cirugía. (*Rev. Soc. Méd. Arg.*, p. 127, 1905.) — Hidroceles de la vaginal. (*Arg. Méd.*, p. 269, 1905.) — Semiología de la rodilla y artropatías sífilíticas. (*Idem*, p. 293, 1905.) — Amputaciones subperiosticas. (*Idem*, p. 363, 1905.) — Semiología del cuello del pie y anaplastia tegumentaria. (*Idem*, p. 451, 1905.) — Hernias inguinales semiología del canal inguinal. (*Idem*, p. 460, 1905.) — Semiología de la articulación de la cadera. (*Idem*, p. 481, 1905.) — Coxitis Tuberculosa. (*Idem*, p. 484, 1905.) — Semiología de la columna vertebral y mal de Pott. (*Idem*, p. 544, 1905.) — Extropia



testicular. Migración del testículo y proceso vaginoperitoneal. (Idem, p. 570, 1905.) — Un nouveau procédé commun à la gastrostomie et à la jéjunostomie. (*Rev. Chir.*, t. XXXII, p. 335, Paris, 1905.) — Hidatidosis multiples del abdomen. Diagnóstico diferencial con los derrames líquidos libres en la cavidad peritoneal. (*An. Circ. Méd. Arg.*, p. 293, 1905.) — Fractura del pubis con infiltración de orina. (*Rev. Soc. Méd. Arg.*, p. 383, 1906.) — Breves consideraciones acerca del tratamiento quirúrgico de algunos quistes de origen epitelial. (*Arg. Méd.*, p. 11 y 13, 1907.) — L'opération de Posadas dans le traitement des kystes hydatiques, résultats tardifs. (*Arg. Méd.*, p. 159, 1907.) — El vaciamiento pelviano en las anexitis supuradas. (Idem, p. 655, 1907.) — Un nuevo procedimiento para el acortamiento de los ligamentos redondos en el tratamiento de las retrodesviaciones uterinas fijas. (*Rev. Soc. Méd. Arg.*, p. 185, 1907.) — Tuberculosis articular. Contribución al estudio de su tratamiento quirúrgico. (Idem, p. 377, 1907.) — Concepto de la apendicitis y su tratamiento. (*Arg. Méd.*, N° 44, 45, 46 y 47, p. 683, 706, 715 y 729, 1907.) — Consideraciones a propósito de un caso de pseudo recidiva hidática y de una observación de hidatidosis familiar. (*Rev. Soc. Méd. Arg.*, p. 219, 1908.) — Síntesis a propósito de las ideas fundamentales que deben regir el tratamiento quirúrgico de la litiasis biliar. (*Arg. Méd.*, p. 68, 1909.) — La peritonización alta en las operaciones por anexitis supuradas. (Idem, 1909, p. 106.) — Tratamiento de las supuraciones pelvianas. (Idem, 1909, p. 643.) — La operación precoz y la movilización postoperatoria en el tratamiento de la tuberculosis articular de la rodilla en el adulto. (*Libro oro del Prof. Wernicke*, 1909, p. 85.) — Tratamiento quirúrgico de las úlceras del estómago y duodeno. (LUIS AGOTE. *La úlcera gástrica duodenal en la Republ. Argentina*, talleres gráfico de L. J. Rosso y Cia. Lecc. XX y XXI, 1916, pp. 349 y 369.) — Tuberculoma ileocecal operación recidiva al nivel de la anastomosis ileocolica. (*An. Inst. Modelo Clin. Méd.*, 1917, p. 171.) — Estadística de la sección cirugía del Instituto modelo de Clinicamedica. (Idem, 1917, p. 359.) — La incisión estrellada en las intervenciones del abdomen superior. (Id., 1918, t. 3, n. 2, p. 220.) — Un caso interesante de Mal de Pott (con el Dr. Gmo. ZORRAQUIN). (Id., 1918, t. 3, n. 2, p. 283.) — Amputación interescapulotorácica. (*Bol. y Trab. Soc. Cir. Buen. Aires*, 1920, t. 4, p. 89.) — Peritoneo y drenaje (con el Dr. Osc. IVANISSEVICH). (*Pr. M. Arg.*, 1921, VIII, n. 13, p. 121.) — Síndromes simpáticoabdominales neurosis celiaca (con el Dr. Carlos A. CASTANO). (Idem, 1921, t. 7, pp. 185, 195, 213 y 221.) — Síndrome de Volkman por lesión vascular. (*Bol. y Mem. de la Soc. de Cir. Buenos Aires*, 1922, t. 6, p. 331.) — Oclusión intestinal por calculos biliares. (Idem, 1922, t. 6, p. 341.) — Síndromes simpáticoabdominales y genitales neurosis celiaca e hipogástrica (con el Dr. Carlos A. CASTANO). (II° Congr. Nac. Méd. Buenos Aires, 1922, t. 3, p. 338.) — Accidentes consecutivos a raquíanestesia con novocaina. (*Bol. y Trab. Soc. Cir. Buen. Aires*, 1923, t. 7, p. 149.) — Algunas consideraciones sobre la evolución y el pronóstico de la hipertensión craneana (con el Dr. MANUEL BALADO). (*Sem. Méd.*, 1924.) — Esterilización de los hidates con Rayos X antes de la operación. (*Bol. y Trab. Soc. Cir. Bs.-Aires*, 1924, t. 8, n. 2, p. 37.) —



Craniotomia de Frazier hipofisectomia en dos tiempo; curación. (Idem, 1924, p. 113.) — Costilla cervical supernumeraria con neuralgia braquial. (Idem, 1924, p. 162.) — Luxación atloidoaxoidea con fractura de la apofisis odontoidea. (Id., 1924, p. 338.) — Tres casos de simpatectomia por angina pectoris. (Idem, 1924, p. 527.) — Sur un cas de hernie diaphragmatique traumatique. (*Bull. et Mém. S. Nat. Chir. Paris*, 1924, p. 998.) — Le pneumothorax préliminaire aux opérations sur le poumon. (*Bull. Acad. Méd. Paris*, 3e sér., 1924, t. 92, p. 1117.) — Simpatectomia cervicotoracica en la angina de pecho. (*Bol. Inst. Clín. Quir.*, 1925, I, p. 21.) — A propos de l'action des Rayons X (radiothérapie profonde) sur les kystes hydatiques. (*Bull. Acad. Méd.*, 3e sér., 1924, t. 92, p. 1290.) — El cancer externo y su tratamiento racional (con los Dres. M. SQUIRRU y Raul C. NICOLINI). (*Bol. Inst. Clín. Quir.*, 1925, pp. 5 y 269.) — Un caso de cancer primitivo del pulmon (con los Dres. Salvador MAZZA y Manuel BALADO). (Idem, 1925, p. 29.) — Resección de la « Tapa » en los panadizos (con Dr. Carlos M. SQUIRRU). (Idem, 1925, p. 262.) — Die Lumbalanästhesie in der Chirurgie. (*D. Med. Wochenschr.*, 1926, p. 644.) — Anastomosis espinofacial (Resultado alejado despues de siete años). (*Soc. Cir. Bs. Aires*, 28 Abril 1926.) — Plasmocitoma solitario de la extremidad inferior del humero. (Idem, 12 Mayo 1926.) — Fistula biliar definitiva por herida del hepatico. Restauración sobre un tubo de caucho. Curación. (*Bol. Inst. Clín. Quir.*, 1926, p. 184.) — A proposito del material de sutura en cirugía gastrointestinal. (Idem, 1926, p. 171.) — Varicocele pelviano (con Dr. Carlos A. CASTANO). (*Soc. Cir. Bs. Aires*, 4 Ag. 1926.) — Frenicoexeresis y toracoplastia extrapleural en el tratamiento de la tuberculosis pulmonar. Nuestras nueve primeras toracoplastias (con Dr. Oscar IVANISSEVICH). (Idem, 8 Sept. 1926.) — The technique of toracotomy with free pleura. (*Surg. Gyn. and Obst.*, Sept. 1926, pp. 355-358.) — Un caso de sinistrocilia (con Dr. Amadeo CASSINELLI). (*Bol. Inst. Clín. Quir.*, 1927, p. 95.) — Un caso de diverticulo del apendice. (Id., 1927, p. 940.) — Aneurisma traumatico de la arteria subclavia izquierda. (*Bol. y Trab. Soc. Cir. Bs. Aires*, 1928, p. 129.) — La toracoplastia en el tratamiento de la tuberculosis pulmonar (con el Dr. O. IVANISSEVICH). (Idem, 1927, p. 868.) — Frecuencia del cancer en el testiculo ectopico. (Id., 1928, p. 515.) — A proposito de un caso de cisticercosis cerebral (con los Dres. DIMITRI y BALADO). (*Bol. Inst. Clín. Quir.*, 1928, p. 371.) — Inyección endovenosa de liquido cefaloraquideo para evitar las complicaciones de la anestesia raquidea. (*Bol. y Trab. Soc. Cir. Bs. Aires*, 1928, p. 863.) — Anatomía patológica de la cisticercosis cerebral humana (con Dr. Manuel BALADO y Señora E. FRANKE). (*Bol. Inst. Clín. Quir.*, 1928, p. 376.) — Bocio exoftalmico (con el Dr. Manuel BALADO). (Id., 1928, p. 383.) — Apendice: 1) Fractura conminuta del húmero. 2) Prostatomegalia por tumores líquidos. 3) Nefrectomía lumbar con resección y doble ligadura de la vena cava. 4) Artrodiafisectomía por tuberculosis de la rodilla. 5) Amputación osteoplástica de Bier. 6) Anestesia intrarraquidea. 7) Sección del pneumogástrico izquierdo. 8) Absceso central del ovario. 9) Tratamiento de las peritonitis agudas generalizadas. 10) Tratamiento quirúrgico de la litiasis biliar. 11) Resultados alejados (ligamentopexia Arce). 12) Desviación del estó-



mago (post-operatoria). 13) Laparotomía estrellada en las intervenciones en el abdomen superior. 14) Resultados alejados de la gastroenterostomía, 15) Dedo a resorte por tendinoma traumático (1929). — El accidente de la sobadora (con los Dres. O. IVANISSEVICH y Roberto C. FERRARI). (*Bol. Inst. Clin. Quir.*, 1929, n. 37, p. 13.) — Iconografía de la hidatidosis hepática (con el Dr. Man. BALADO y la señora FRANKE). (*Id.*, 1929, n. 39, p. 165.) — La electrocardiografía durante el tratamiento quirúrgico de la angina de pecho (con los Dres. Franc. ARRILLAGA y Ricardo MOREA). (*Idem*, 1930, n. 46-47, p. 5.) — Anomalia de la primera asa del yeyuno (con el Dr. Amadeo CASSINELLI). (*Idem*, 1930, n. 54, p. 324.) — Appendicitis complicaciones post-operatorias y mortalidad consecutiva (con el Dr. Tomás PINERO). (*IVº Congr. Nac. Méd. Bs. Aires*, Oct. 1931.) — Anestesia en el Instituto de Clínica quirúrgica, medida en que es posible prescindir de la anestesia general (con el Dr. Braulio PEREZ). (*Idem.*) — Úlcera gastroduodenal; resultados próximos y alejados de la gastroenterostomía (con el Dr. Amadeo CASSINELLI). (*Idem.*) — Le pneumothorax préalable dans la chirurgie intrathoracique. (*Bull. Acad. Méd.*, t. CVIL, 1932, n. 6, p. 212.) — L'opération d'Ivanissevich dans le traitement du varicocèle. (Résultats éloignés.) (*Bull. Mém. Soc. Nat. Chir. Paris*, 1932, t. LVIII, n. 14, p. 683.) — Iodo-ventriculographie cérébrale. Endoscopie cérébrale. (Résultats éloignés.) (*Idem*, 1932, tome LVIII, n. 16, p. 786.) — Blessures causées par les crayons d'aniline. (*Sem. Méd.*, 1932, XXXIX, n. 30, p. 213), etc.

**BOSCH ARANA, Guillermo.** A : Buenos Aires, rue Junin, 1360. — B : Rép. Argentina, 1-12-1885. — C : 1912, Buenos Aires. — E : Prof. titular Med. oper. y Cir. exp.; Jefe trab. pract., 1912-1918; Jefe trab. pract. Clin. Quir. Catedra Prof. Decoud, 1918; Jefe Clin. Quir. Catedra Prof. Decoud, 1919; Medico-Cir. y Jefe Servicio Hosp., 1912-1922; Socio hon. Soc. Ort. Ital.; Miembro corresp. Soc. Nac. Cir., Paris; Académico corresp. R. Acad. Nac. Madrid; Socio corresp. extr. Soc. Méd. Quir. Bologna; Miembro corresp. extr. Soc. Cir. Paris; Miembro Colegio Am. Cir.; Miembro Com. Redacc. « Sem. Méd. » y « Gazz. M. Italo-Arg. »; Secretario Redacc. Pr. M. — F : Cir. Jefe Hosp. Piñero, Buenos Aires.

P : Estudio de fisiopatología experimental sobre las úlceras gastrointestinales. (1908.) — Estudio toxicológico del curare y la eserina (con el Dr. ARRILLAGA). (1909.) — Las resecciones del codo en las luxaciones antiguas. (*Tesis de Doctorado*, 1912) en *Sem. M.*, n. 15.) — La anestesia local, asociada al pantopón en las craneotomías (con el Dr. DEL VALLE). (*Rev. As. Méd.*, vol. XXII, p. 878, 1914.) — Un caso raro de perversión genésica (con el Dr. MARQUEZ). (*Pr. M. Arg.*, n. 12, 1914. — Hemorragia subcapsular del bazo. Esplenectomía. (*Idem*, n. 12, 1915.) — La sutura intradérmica. Su técnica. (*Cr. Méd. Quir.*, 1923, p. 234.) — A propósito de un divertículo de la válvula ileocecal. (*Pr. M. Arg.*, 30 Jul. en 10 Ag. 1916.) — Tratamiento quirúrgico del megacolon ileopelviano adquirido. Técnica de la colectomía. (*Sem. M.*, 14 Jun. 1917.) — Sobre injerto total de épifisis humeral. (*Rev. As. M. Arg.*, n. 154, 1917.) — Amputaciones



cineplásticas. (Tesis de Profesorado, 1917.) — Bases y elementos de cinematización. (*Pr. M. Arg.*, n. 36, 1918.) — Dos casos de colectomías parciales ileo-cólicas. (*Rev. As. M. Arg.*, n. 164, 1913.) — Tratamiento quirúrgico de la constipación crónica en la pericolicitis y el megacolon ileopelviano. (*Idem*, n. 166 y 167, 1918.) — El problema cineplástico en el miembro inferior. Contribución personal con once casos. (*Sem. M.*, 1919, n. 19.) — Nuevo ergógrafo para medir la potencia de los motores cineplásticos. (*Pr. M. Arg.*, 10 Jul. 1919.) — Tumor del ángulo pontocerebelar (glioma del acústico). Operación radical. Curación (con el Prof. CHIAPPORI). (*Rev. As. M. Arg.*, 1919, vol. XXX, n. 175-176.) — Las amputaciones cineplásticas en el frente de batalla. (*Sanid. Milit.*, Sept. 1919.) — La raquiestovocainización alta en la cirugía de los órganos del abdomen superior (con el Dr. BUZZI). (*Rev. As. Méd. Arg.*, 1919, n. 177-178.) — Contribución personal a las cineprótesis. (*Sem. M.*, 1919, n. 67.) — Osteosarcomas del radio, tratados mediante la resección y el injerto óseo personal consecutivo. (*Sem. M.*, 1920, n. 45.) — Reparación del dedo pulgar con injerto óseo personal. (*Pr. M. Arg.*, 1920, n. 19.) — Méthode personnelle de cinematisation des moignons d'amputations. (*Journ. Chir.*, Paris, 1921, t. XVII, n. 4.) — El absceso pélvico enquistado apendicular y su tratamiento por vía rectal, con dren gemelar modelo original. (*Sem. M.*, 1921, n. 20.) — La anestesia local en la cirugía del sistema nervioso central. (*Bol. y Trab. Soc. Cir. Buenos Aires*, 1921, t. IV, n. 7, p. 173.) — Tumor quísticohemático del páncreas. (*Idem*, 1922, t. VI, n. 1.) — Sobre resección ortopédica del codo. (*Idem*, 1922, t. VI, n. 3, p. 68.) — Ruptura y luxación del menisco interno de la rodilla. (*Idem*, 1922, t. VI, n. 6.) — Consideraciones sobre la cicatrización de las heridas. (*Idem*, 1922, t. VI, n. 7.) — Muñon cineplástico del antebrazo y su cineprótesis. (*Idem*, 1922, t. VI, p. 657.) — La anestesia en el tratamiento quirúrgico de los quistes hidáticos naturaleza, ventajas e inconvenientes. (IIº Cong. Nac. Med., 1922.) — La anestesia raquídea. Su valor y difusión en la Argentina. (*Idem*.) — Reparación de los accidentes del trabajo. (*Idem*.) — Nuevas conquistas de las amputaciones cineplásticas. (*Idem*.) Proyección cinematográfica de la operación de Pellegrini y Sauerbruch con sus prótesis respectivas. (*Bol. y Trab. Soc. Cir. Buenos Aires*, 1922, n. 30.) — Caja universal de curaciones, modelo del Dr. Bosch Arana. (*Idem*, 1923, p. 39.) — Two Kineplastic Problems solved (con los Doctores DEL VALLE (h.) y WILDERMUTH. (*Surg., Gyn. and Obst.*, 1923, n. 4, p. 559.) — Digitalización antibraquial (Krukemberg-Putti). (*Bol. y Trab. Soc. Cir. Buen. Aires*, 1923, t. VII. — Un nuevo capítulo de cirugía quiropódica. El hematoma subungueal. Su tratamiento (con el Dr. TAGLIAVACHE). (*Idem*, 1923, t. VII, p. 404.) — El hematoma subungueal y su tratamiento por la trepanación y la obturación cavitaria. (*Rev. Odontol.*, 1923, p. 313.) — Tunelización en los muñones de amputación para fijar las prótesis artificiales. (*Bol. y Trab. Soc. Cir. Buenos Aires*, 1923, n. 22.) — Trocanteroplastia y artroplastia de la cadera. (*Idem*, 1923, n. 23.) — Digitalización del primer metacarpiano. (*Idem*, 1923, n. 25.) — Amputación cineplastice. (*Bull. Acad. Méd. Paris*, séance 27 nov. 1923.) — Amputazione dell'avambraccio. La pinzetta radio-cubitale di Krukemberg-Putti. (*Chir. degli Org.*



di Movimento, Bologna, 1924, vol. VIII, fasc. 5, p. 510.) — Informe y misión científica desempeñada en Europa. (*Sem. M.*, 1924, n. 31.) — Reparación del obrero mutilado y los talleres de ortopedia. Su estado actual en Europa. (Idem, 1924, n. 31.) — Resultados completos de la amputación de Krukemberg. (*Bol. y Trab. Soc. Cir. Buenos Aires*, 1924, p. 719.) — Résection de la tête fémorale dans une fracture sous-capitale du col du fémur non consolidée après huit mois. Mauvais résultat. Trochantéroplastie et artroplastie du fémur. Très bon résultat fonctionnel. (*Soc. Nat. Chir.*, Paris, 1924, n. 25.) — Désarticulations cinéplastiques du coude. (*Pr. Méd.*, 1925, n. 5.) — Pie bot bilateral inveterado. Resultado operatorio (con un film). (*Bol. y Trab. Soc. Cir. Buenos Aires*, 1925, n. 7.) — Falangization of the first metacarpal. (*Surg., Gyn. and Obst.*, 1925, p. 859.) — Labio leporino con fisura palatina total (con los Dres. BROUCA y LERICE). (*Bol. y Trab. Soc. Cir. Buenos Aires*, 1925, n. 13.) — Contribución al estudio de la patogenia de la litiasis vesicular afresada (con el Dr. CASANOVAS). (Idem, 1923, t. IX.) — Malformaciones congénitas graves. (*Rev. Odont.*, Nov. 1925.) — Bimotors de brazos con prótesis de Sauerbruch. (*Rev. Cir.*, 1926, n. 2.) — Artroplastia tibiotarsina por anquilosis ósea (con el Dr. RATTO). (*Sem. Méd.*, 1926, p. 1200.) — Los trasplantes musculares en las parálisis del deltoides. (*Bol. y Trab. Soc. Cir. Buenos Aires*, 1926, t. X, p. 211.) — Linfangioma del cuello (con el Dr. CASANOVAS). (Idem, 1926, t. X, p. 365.) — La anestesia del plexo braquial como método de elección en las intervenciones sobre el miembro superior. (Con el Dr. José A. CAEIRO). (III<sup>o</sup> Congr. Nac. Med., Julio 1926.) — La anestesia raquídea como único metodo de elección en la cirugía del abdomen y miembros inferiores (con el Dr. Rogelio BROUCA). (Idem.) — Los trasplantes musculares combinados en las parálisis del deltoides. Su técnica. (*Rev. Cir. Buenos Aires*, Julio 1926.) — Litiasis biliar ignorada en un adolescente (con el Dr. KAPLAN). (*Bol. y Trab. Soc. Cir. Buenos Aires*, 1926, t. X, p. 708.) — Técnica operatoria de la pinza radiocubital. (Idem, 1926, p. 780.) — Artroplastia de la rodilla (con proyección cinematográfica. (Idem, 1927, t. XI, n. 2.) — Tratamiento de las anquilosis de la cadera en fuerte flexión. (Idem, 1927, p. 225.) — Utilización protética de los muñones cortos e inservibles de la pierna por el « desosamiento tibial ». Técnica original. (Idem, 1927, p. 438.) — Tratamiento de la deformidad poliomiélica total del miembro inferior (con los Dres. VALLS y DELLEPIANE). (Idem, 1927, p. 516 y 592.) — Osteoma de la escápula. (Idem, 1927, p. 583.) — El desosamiento tibial de los muñones de la pierna. Técnica original. (*Rev. Cir. Buenos Aires*, 1927, n. 7.) — Reparación del obrero mutilado. (*Rev. Univ.*, 1927, p. 59.)

**DIEZ, Julio.** A: Buenos Aires, rue Victoria, 964. — B: Buenos Aires, 8-10-1895. — C: 8-8-1921, Buenos Aires. — E: Chef Trav. prat. Institut Anatomie, 1922-1923; chef Clin. et chef trav. pratiques Fac. Méd. Buenos Aires, 1923-1930; Méd. Chef Salles Chir. Hôp. Buenos Aires, 1927; Privat-dozent Fac. Méd. Buenos Aires depuis 1931. — K: Prix « Fac. Sciences Méd. », meilleure thèse Doctorat, 1921; dipl. d'honn. Fac. Sciences Méd., cours 1920.



P : La cirugía de la constipación (*Thèse Doctorat*). — Sobre un nuevo signo clínico de pericolicitis membranosa. *Conf. Méd. Hosp. Ramos Mejía*, t. V, N° 2, 1921.) — El tratamiento quirúrgico de la constipación. Cecotransversostomía o cecosigmoidostomía? (Idem, 1922, t. VI, N° 1.) — El tratamiento del pie « bal-lant » por enclavijamiento tibio-tarsiano. (Idem, 1922, t. VI, n. 2.) — La oclusión crónica del duodeno por compresión mesentérica. (Idem, 1922, t. VI, n. 3.) — Consideraciones clínico-quirúrgicas sobre un nuevo caso de oclusión crónica del duodeno por compresión mesentérica. (Idem, 1923, t. VII, n. 1.) — Consideraciones sobre tumores del naso-farinx (con el Dr. Antonio R. ZAMBRINI). (Idem, 1923, t. VII, n. 3.) — La simpatectomía periarterial en el tratamiento de las afecciones tróficas y gangrenosas de los miembros. (Idem, 1923, t. VII, n. 3.) — El tratamiento quirúrgico del Angor Pectoris. (Idem, 1924, t. VIII, n. 2.) — Un nuevo método de simpatectomía para el tratamiento de las afecciones tróficas y gangrenosas de los miembros. La disociación fascicular de los nervios. (Idem, 1924, t. VIII, n. 3, et *A. Fr.-B. Ch.*, 1925, t. VIII, n. 10.) — Un quinto caso de « angina pectoris » tratado por la resección del simpático cérvico-torácico. Resultados alejados. (*A. Conf. Méd. Hosp. Ramos Mejía*, 1924, t. VIII, n. 4.) — El síndrome simpático del miembro superior en las lesiones medulares y vertebrales del segmento dorsal. (*Pr. M. Arg.*, 1926, t. XIII, p. 632.) — El tratamiento de las hipertónicas musculares mediante la cirugía del sistema nervioso vegetativo. (Idem, 1926, t. 13, p. 196.) — La cirugía del sistema nervioso vegetativo. (*III° Congr. Nac. Med. Buenos Aires*, Julio 1926.) — El colapso pulmonar masivo post-operatorio. (*Pr. M. Arg.*, 1927, t. 14, p. 201.) — Los resultados alejados de las ceco-colo-plegaduras y fijaciones en el tratamiento de la constipación cólica derecha. (Idem, 1928, t. 14, p. 1041.) — Osificación traumática del músculo temporal (con el Dr. ETCHEGORRY). (Idem, 1928, t. 14, p. 1221.) — El tratamiento de las paraplegias póticas por la resección del simpático lumbar. (Idem, 1928, t. 15, p. 42.) — La imagen radiográfica del estómago con piloro-plastia de Finney (con el Dr. ETCHEGORRY). (Idem, 1928, t. 15, p. 133.) — Los divertículos del duodeno (con el Dr. MURTAGH). (Idem, 1928, t. 15, p. 169.) — El aneurisma cirsoideo del miembro superior (con el Dr. MICHANS). (Idem, 1928, t. 15, p. 289.) — La cordotomía antero-lateral en el tratamiento de las crisis gástricas tabéticas. (Idem, 1928, t. 15, p. 382.) — Los aneurismas difusos producidos por exóstosis osteogénicas (con el Dr. MICHANS). (Idem, 1928, t. 15, p. 460.) — El duodeno móvil. (Idem, 1928, t. 15, p. 673.) — Consideraciones sobre el aneurisma cirsoideo de las extremidades (con el Dr. MICHANS). (Idem, 1928, t. 15, p. 898.) — Un tercer caso de paraplegia pótica tratado por la resección del simpático lumbar. (Idem, 1929, t. 15, p. 1153.) — El soplo cardíaco de Makins en los aneurismos arterio-venosos. (Id., 1929, t. 16, p. 1396.) — La osteo-artropatía tabética de la columna vertebral y su tratamiento quirúrgico (con el Dr. MICHANS). (Id., 1929, t. 16, p. 349.) — El cuadro clínico de las acidosis y alcalosis post-operatorias (con el Dr. Garcia FRUGONI). (Idem, 1929, t. 16, p. 469.) — La alcalosis de la dilatación aguda del estómago (con el Dr. Garcia FRUGONI). (Idem, 1929, t. 16, p. 808.) — La causalgia y el pretendido dolor



simpático. (Idem, 1930, t. 16, p. 1530.) — Un segundo caso de osteo-artropatia tabética de la columna vertebral tratado quirúrgicamente (con el Dr. MICHANS). (Idem, 1930, t. 17, p. 742.) — El tratamiento de la trombo-angeitis obliterante de los miembros inferiores por la resección del simpático lumbar. (El tratamiento de las paraplegias póticas por la resección del simpático lumbar. (*Soc. Neur. y Psiqu. Buenos Aires.*) — La atelectasia pulmonar masiva post-operatoria. Consideraciones derivadas del estudio de 33 casos. (*Pr. M. Arg.*, 1930, t. 17, p. 1046.) — La etiopatogenia de la atelectasia pulmonar masiva post-operatoria. (Idem, 1931, t. 17, p. 1166.) — Cirugía del simpático lumbar. (*El Ateneo*, 1931.) — El endotelioma difuso de los huesos (Ewing). (*Pr. M. Arg.*, 1931, t. 18, p. 396.) — El endotelioma sinovial articular. (Idem, 1931, t. 18, p. 487.) — Los tumores inflamatorios primitivos del estómago. (Idem, 1931, t. 18, p. 888.) — Tiroiditis leñosa de Riedel. (Idem, 1932, t. 18, p. 1144.) — La neuritis ascendente y su tratamiento por la cirugía del simpático. (Idem, 1932, t. 19, p. 123.) — La embolia-infarto pulmonar postoperatoria. (Idem, 1932, t. 19, p. 1053), etc.

**CUTIERREZ, Albert.** A : Buenos Aires, Rivadavia, 5611. — B : Buenos Aires, 10-11-1892. — C : 1916, Buenos Aires. — E : Prof. Sup. Clin. Chirug.; Chir. Chef Serv. Hosp. esp. Buenos Aires; Membre Soc. Anat. Paris, Soc. Chir. Buenos Aires; académicien corresp. étranger Acad. Méd. Madrid. — F : Rivadavia, 5611. — K : Prix « Fac. Méd. (Thèse de Doctorat, 1917); Prix « Au meilleur travail » pour « Chirurgie du gros intestin » (1930); même prix pour « Morphogenèse péritonéo-intestinale » (1931).

P : Anatomie topographique du péritoine (Thèse du Doctorat). (Buenos Aires, 1917.) — Base anatomique des mobilisations intestinales. (Buenos Aires, 1920.) — Chirurgie du gros intestin. (1927, B. Aires.) — Morphogenèse péritonéo-intestinale. (1928, B. Aires.) — Leçons de clinique chirurgicale. (1931, B. Aires.) — L'anesthésie locale en chirurgie abdominale. (1932, B. Aires.) — Annales du Service de Clinique chirurgicale. (Années 1929, 1930, 1931, Buenos Aires.) — Anatomie du thymus. (1929.) — Plus de 200 autres publications dans différentes revues chirurgicales du monde.

**JORCE, José-Manuel.** A : Buenos Aires, Falcahuano, 1186. — B : Buenos Aires, 5-12-1882. — C : 1913, Buenos Aires. — E : Prof. Clin. Chir. Fac. Buenos Aires; Chir. chef Hôp. Durand et San Fernando; ex-chir. Hôp. Enfants-Trouvés, Lomas, Clinicas et Sanatoriuim Maritime de Mar del Plata; Chir. consultant de plusieurs hôp. de Buenos Aires et de Province; membre num. Acad. Méd. Buenos Aires.

P : Hallux Valgus. (Tesis, 1907.) — Quiste hidatico del pulmón. (*A. Lat.-Am. Ped.*, Dic. 1907.) — Odontoclámide. (Idem, Julio 1908.) — Quiste seroso congenito del mesocolon. (*Rev. Soc. Méd. Arg.*, 1908.) — Actinomicosis ótica y mastoidea (libro de oro prof. WERNICKE). (1909.) — Quistes serosos congénitos de la axila. (*Rev. Soc. Méd. Arg.*, 1909.)



— Fractures de l'omoplate chez les enfants. (*Rev. Orth.*, Mayo, 1909.) — Sinotosis congénita radiocubital. (*Compañía Sud-americana Billetes de Banco*, 1909.) — Consideraciones sobre la cisticercosis humana. (*Rev. Soc. Méd. Arg.*, p. 107, 1909.) — Los trasplantes tendinosos en el tratamiento de la parálisis infantil. (*Comp. Sud-Amer. Billetes de Banco*, 1910.) — Pioneu-moquistes del hígado. (*Imprenta Coni Hnos.*, 1910.) — Quiste hidático retroamigdalino. (*Rev. Cir. Méd. Arg. y Cent. Est. Méd.*, Nov. 1910.) — Prolapso del intestino a través del divertículo de Meckel. (*Rev. Soc. Méd. Arg.*, 1910.) — Sobre un caso de fístula umbilicovesical congénita. (*Ciencia Méd.*, 1911.) — Agnesia dentaria de los incisivos superiores con atrofia del reborde alveolar. (*Rev. Soc. Méd. Arg.*, 1911.) — Desprendimientos epifi-siarios de la extremidad superior del húmero. (*Sem. Méd.*, N° 29, 1912.) — Trasplante tendinoso del miembro superior como tratamiento de una lesión congénita. (*Rev. Soc. Méd. Arg.*, 1912.) — Fracturas de los huesos del antebrazo. (*Rev. Circ. Méd. Arg. y Cent. Est. Méd.*, 1912.) — Fracturas de costillas. (*Idem*, Abr. 1913.) — Quistes simples de los huesos largos. (*Rev. Soc. Méd. Arg.*, 1913.) — Quistes hídaticos de la vejiga. (*A. Lat.-Am. Ped.*, 1913.) — Bosquejo histórico sobre la litiasis biliar. (*Sem. Méd.*, N° 39, 1913.) — Fractures de l'apophyse coracoïde. (*Rev. Orth.*, 1913.) — Tratamiento quirúrgico de la litiasis biliar. (*Estadísticas nacionales. Rev. Soc. Méd. Arg.*, 1914.) — Cáncer del colon. (*Rev. Circ. Méd. Arg.*, 1914.) — Tanton, fractures. (*Pr. Méd. Arg.*, Oct. 1915.) — Angioma difuso de los músculos voluntarios. (*Rev. Soc. Méd. Arg.*, Nov. 1915.) — Sobre un caso de endotelioma del paladar. (*Pr. Méd. Arg.*, 1916.) — Sobre un caso de sépticotemia estreptocócica, curado. (*Ar. Lat.-Am.*, N° 1, 1916.) — Bocio nodular en los niños. (*Rev. Méd. Arg.*, 1916.) — Anestesia regional e infiltrativa en las operaciones del cuello. (*Rev. Soc. Méd. Arg.*, 1916.) — Seno maxilar y sinusitis en los niños de primera infancia. (*Prog. Clin.*, 1917.) — Rinofima. (*Rev. Soc. Méd. Arg.*, 1917.) — Atresia de los meatos nasales. (*Idem*, 1917.) — Fractura bimalleolar por adducción. (*Sem. Méd.*, N° 3, 1917.) — Hemorroides. (*Idem*, N° 26, 1917.) — Cefalocelos anteriores. (*Rev. Soc. Méd. Arg.*, 1917.) — Quiste congénito sacro-coccigéo-glúteo. (*Ar. Lat.-Am. Ped.*, N° 4, 1917.) — Fístulas salivares. (*Rev. Soc. Méd. Arg.*, 1917.) — Hipersecreción parotídea unilateral. (*Idem*, 1917.) — Herida penetrante de la rodilla. Sinoviorrea. (*Sem. Méd.*, Nov. 1917.) — Sarcoma de la Glandula tiroides. (*Rev. Soc. Méd. Arg.*, 1918.) — El Me-todo biológico en algunos casos quirúrgicos de fistulización digestiva. (*Idem*, 1918.) — Sobre un caso de tétano generalizado agudo (curado). (*Ar. Lat.-Am. Per.*, 1918.) — Quistes pancreáticos. (*Rev. Soc. Méd. Arg.*, 1918.) — Bocio lingual. (*Idem*, 1919.) — Quiste dentífero del maxilar inferior. (*Idem*, 1919.) — Tratamiento de las deformaciones consecutivas a la parálisis in-fantil. (Congr. niño, Montevideo 1919.) — Tratamiento de las adenitis tuber-culosas del cuello en el niño. (*Idem*.) — Tuberculosis del pubis. (*Rev. Soc. Méd. Arg.*, 1919.) — Consideraciones clinico-quirúrgicas sobre algunos tu-



mores de hipófisis. (*Rev. Hosp. Oftalm.*, 1919.) — Tratamiento de las anquilosis de rodilla. (*Sem. Méd.*, Nov. 1919.) — La trepanación paliativa en los procesos cerebrales que se acompañan de hipertensión. (Conferencia dada en el Hospital Oftalmológico en Setiembre. (*Rev. Soc. Méd. Arg.*, Dic. 1919.) — Anestesia local. (*Sem. Méd.*, Dic. 1919.) — Luxación de vertebrales cervicales sin síntomas medulares. (*Idem*, N° 43, 1920.) — Atresia cicatricial de los meatos nasales. Nueva plástica. (*Rev. Soc. Méd. Arg.*, Dic. 1919.) — La anestesia regional en las prostatectomías. (*Idem*, 1919.) — Quiste pancreático con síndrome coledociano. (*Bol. y Trab. Soc. Cir.*, Mayo, 1920.) — Linfangioma quístico de la espalda. (*A. Lat.-Am. Ped.*, N° 6, 1920.) — Coxalgia histérica. (*Rev. As. Méd. Arg.*, N° 183, 1920.) — Actinomicosis del maxilar, cirugía ortopédica. (*Sem. Méd.*, Set. 1920.) — Sinusitis maxilar aguda en la primera infancia. (*A. Lat.-Am. Ped.*, N° 1, 1921.) — Fracturas del cráneo y trepanación precoz. (*Bol. y Trab. Soc. Cir. Buenos Aires*, 1921.) — Encefalocele lateral. (*Idem*, 1921.) — Fracturas del cráneo y trepanación precoz en los niños. (*A. Lat.-Am. Ped.*, 1921.) — Exoftalmus pulsátil unilateral e idiopático. Operación intraorbitaria. (*As. Méd. Arg.*, Oct. 1921.) — Esofagoscopia retrógrada. (*Sem. Méd.*, N° 48, 1921.) — Laringostomías en las estenosis crónicas. (*Bol. y Trab. Soc. Cir. Buenos Aires*, 1922.) — Contribución al tratamiento del pie bot paralítico. (*Idem*.) — Parálisis tóxica del miembro inferior. (*A. Lat.-Am. Ped.*, N° 2.) — Enseñanza de la Ortopedia y fundamentos de su programa. (*Sem. Méd.*, N° 11, 1923.) — Plástica uretro-vesico-vaginal. (*Idem*, N° 37, 1923.) — Retracción isquémica de Volkmann. (*Idem*, N° 18, 1923.) — Quiste simple del cúbito. (*Bol. y Trab. Soc. Cir. Buenos Aires*, Abr. 1923.) — Traumatismos obstétricos del hombro. (*Rev. Soc. Arg. Nip.*, Set. 1925.) — Malformación y blastoma. (*Rev. Soc. Arg. Biología*, Set. 1925.) — Epitelioma glandular de la lengua. (*Rev. Odontol.*, Nov. 1925.) — Tratamiento de las epifisiolisis obstétricas del húmero. (*Rev. Arg. Nip. y Ped.*, 1925.) — Rétraction palmaire congénitale. (*Rev. Orth.*, Marzo 1926.) — Síndrome de Recklinghausen a forma incompleta. (*Sem. Méd.*, N° 3, 1926.) — Parálisis facial del recién nacido. (*Idem*, N° 49, 1927.) — Herida de bala del seno frontal y lóbulo frontal; extracción del cuerpo extraño, curación. (*Rev. Esp.*, Junio, N° 1, 1928.) — Fracturas del trocánter menor. (*Sem. Méd.*, N° 28, 1928.) — Los abscesos perinefríticos en el niño. (*Idem*, N° 45, 1928.) — Quiste hidático subseroso de la trompa. (*Idem*, N° 47, 1928.) Sobre la enfermedad de Osgood-Schlatter. (*Idem*, N° 32, 1929.) — Tratamiento de las fracturas recientes del Olceranon y de la rótula. (*Idem*, N° 52, 1928.) — Contribution à la connaissance des réticulo-endothéliomes malins. (*Bull. étude Cancer*, Nov. 1929.) — Tratamiento de la luxación congénita de la cadera. (*Sem. Méd.*, N° 22, 1929.) — Tratamiento operatorio de las fracturas. (1° Cong. Nac. Cir., Nov. 1928.) — Cirugía y prótesis inmediata en las mutilaciones operatorias de la cara. (*Idem*.) — Tratamiento del prolapso rectal en el niño por la proteínoterapia. (*Idem*.) — Hernia inguinal congénita



del ansa sigmoidea. Obstrucción intestinal. (*Bol. y Trab. Soc. Cir. Buenos Aires*, 5-11-1930.) — Le traitement des fractures articulaires. (Paris, Vigot Frères, 1930.) — Complicaciones post-operatorias de la apendicitis aguda. (2º Congr. Arg. Cir., 1930.) — Tratamiento racional del Mal de Pott. (Idem.) — Wiederherstellung des Unterlides vermittels Haut und Knochen. (*Klin. Mon. f. Aug.*, Apr. 1923.), etc., etc.

**ZENO, O., Lelio.** A: Rosario, rue Paraguay, 40. — B: Santa Fé, 10-3-1890. — C : mai 1916, Buenos Aires. — E : Prof. agr. clin. chir. Ecole Méd. Rosario; Chir. Hosp. Centenario; Membre corresp. Soc. Chir. Buenos Aires; Membre Conseil Fac. Méd. Rosario. — F : Sanatorio Británico. — K : Diplôme d'honneur Univ. Buenos-Aires.

P : Anomalías ureterales. (en colaboración con el Doctor Enrique ADALID.) (*Rev. Hosp. Niños*, 1912.) — La tiroiditis leñosa. (Tesis de doctorado.) (Ed. Buffarini, Buenos Aires, 1916.) — Desde la clínica de sir William A. Lane. Cartas londinenses. (*Rev. Méd. Rosario*, 1917, p. 116, 235 y 294.) — La conciencia ortopédica. (Idem, 1917, p. 477.) — Una verdad a través de los tiempos. (Idem, 1918, p. 109.) — Consideraciones sobre la bibliografía de Lane. (Idem, 1918, p. 114.) — Prefacio a la traducción castellana de la obra de Sir Arbuthnot Lane. (Idem, 1918, p. 371.) — Exposición y crítica de las teorías de Lane sobre el estasis intestinal crónico. (Idem, 1919, p. 118.) — Sacralización de la última vértebra lumbar con síndrome doloroso. Operación. Curación. (*Bol. y Trab. Soc. Cir. Buenos Aires*, 1923, t. VII, p. 771.) — La ligadura de las carótidas externas en el tratamiento del cáncer de la lengua. (Idem, t. IX, 1925, p. 354.) — La cirugía de la sacralización y pseudosacralización dolorosa. (Idem, t. IX, 1925, u. 360.) — La dilatación del duodeno en la litiasis biliar. (Idem, t. X, 1926, p. 252.) — Síndrome urinario por fibromioma calcificado. (*Rev. Cir. V*, N° 7, p. 332, Julio 1926.) — El tratamiento del bocio en la clínica de Rochester. (*Sem. Méd.*, XXXIII, N° 49, p. 1564, 9-12-1926.) — Algunos temas ortopédicos de actualidad. Luxación congénita de la cadera. (Idem, XXXIV, N° 11, p. 680, 17-3-1927.) — Tratamiento de la osteoartritis tuberculosa por el método de Robertson Lavalle. (*Bol. y Trab. Soc. Cir. Buenos Aires*, t. XI, 1927, p. 80.) — Cáncer del colon. (*Rev. Méd. Rosario*, XVII, N° 5, p. 213, Mayo 1927.) — Parálisis del recurrente en el bocio. (Idem, XVII, N° 7, p. 365, Julio 1927.) — Cáncer de la laringe. (Idem, XVII, N° 7, p. 367, Julio 1927.) — Síndrome ulceroso por lesiones a distancia. (Idem, XVI, N° 6, p. 275.), Ag. 1926.) — Divertículo del esófago (con los Dres. Javier PEREZ y Oscar CAMES). (Idem, XVI, N° 6, Ag. 1926.) — Operación de Robertson Lavalle. (Idem, XVI, N° 7, p. 301. Set. 1926.) — Lesión del plexo braquial por costilla cervical. (*Sem. Méd.*, XXXIV, N° 41, p. 992, 13-10-1927.) — Lumbartria (Reumatismo vertebral crónico, reumatismo osteofítico). (*Rev. Méd. Lat.-Am.*, XII, N° 144, p. 1844. Set. 1927.) — Quiste dermoideo del suelo de la boca (con el Dr. Oscar CAMES). (*Bol. y Trab. Soc. Cir.*




Buenos Aires, t. XII, 1928, p. 563.) — Anestesia de los esplácnicos (con los Dres. Artemio ZENO y Oscar CAMES). (Idem, t. XII, 1928, p. 587.) — Vólvulus del testículo (con el Dr. Oscar CAMES). (*Sem. Méd.*, XXXV, 1928, N° 36, p. 636.) — Cistoadenoma hepático (con los Dres. Oscar CAMES y José M. CID). (*Rev. Cir.*, VII, Mayo 1928, p. 217.) — Enfermedad de Leo Buerger (con los Dres. Oscar CAMES y José M. CID). (*Rev. Méd. Lat.-Am.*, XIV, 1928, N° 157.) — Contribución a la Cirugía de la Sacralización (con el Dr. Oscar CAMES). (*Bol. y Trab. Soc. Cir. Buenos Aires*, XII, N° 29, Oct. 1928.) — Osteomielitis del frontal. Absceso extradural (con el Dr. Oscar CAMES). (*Sem. Méd.*, XXXV, 1928, N° 40, p. 869.) — Curso de perfeccionamiento sobre fracturas. (Idem, XXXV, N° 51, 1928, p. 1705.) — Anesthésie des splanchniques. (*Bull. et Mém. Soc. Nat. Chir. Paris*, t. LV, N° 1, 19-1-1929.) — La Chirurgie traumatique et le traitement moderne des fractures. (*Sem. Méd.*, XXXVI, N° 35, 29-8-1929, p. 637.) — Síndromes dolorosos lumbosacro-iliacos. Artritis sacro-iliaca. (*Rev. Méd. Rosario*, XIX, N° 7, 1929, p. 346.) — Ciática por sacralización de la Vª lumbar, por funiculitis, por artritis sacro-iliaca. (Idem, XIX, 1919, N° 10, p. 509.) — Úlcera del estómago y polineuritis (con el Dr. Oscar CAMES). (*Rev. Cir.*, VIII, N° 6, 1929, p. 282.) — La anestesia local en las fracturas y luxaciones. (Idem, VIII, 1929, N° 6, p. 284.) — Consideraciones sobre el tratamiento de las fracturas en la clínica de Bohler. (*Bol. y Trab. Soc. Cir. Buenos Aires*, t. XIII, N° 19, 1929, p. 606.) — Gastrectomía y estrangulación intestinal a través de la brecha mesocólica (con el Dr. Oscar CAMES). (Idem, XIII, N° 22, 1929, p. 723.) — Neuralgia del trigémino (con el Dr. Oscar CAMES). (*Rev. Méd. Rosario*, XIX, N° 11, 1929.) — Compresión de la cola de caballo por un tumor de disco intervertebral (con el Dr. Oscar CAMES). (*Rev. Cir.*, 1930, p. 28.) — La anestesia esplácnica en cirugía hepato-biliar. (*Bol. y Trab. Soc. Cir. Buenos Aires*, t. XIV, 1930, p. 54.) — Absceso del estómago. Úlcera de la pequeña curvadura (con los Dres. Oscar CAMES y José M. CID). (Idem, t. XIV, p. 119, 1930.) — Invaginación apendicular, quiste mucóide, pseudomixoma del peritoneo de origen apendicular (con los Dres. Oscar CAMES y José M. CID). (*Rev. Méd. Lat.-Am.*, XV, N° 175, p. 897, 1930.) — Neurotomía yuxtaprotuberancial de la raíz sensitiva del trigémino por tic doloroso. Operación de Dandy. (*Bol. y Trab. Soc. Cir. Buenos Aires*, t. XIV, 1930, p. 271.) — Sobre el tratamiento de las fracturas del omóplato. (Idem, XIV, 1930, p. 303.) — Sobre el tratamiento de las fracturas del cuello quirúrgico del omóplato. (Idem, t. XIV, 1930, p. 382.) — Reticulo-endotelioma de la amígdala (con los Dres. Oscar CAMES y José M. CID). (Idem, t. XIV, 1930, p. 401.) — Sobre el tratamiento de las fracturas expuestas e infectadas. (Idem, t. XIV, 1930, p. 427.) — Reducción espontánea de las fracturas supracondíleas mediante la tracción esquelética. (Idem, t. XIV, 1930, p. 448.) — Transplante tendinoso por el método fisiológico. (*Rev. Méd. Rosario*, XX, 1930, p. 310.) — Reconstrucción de cadera por artritis deformante. (*Bol. y Trab.*

*Soc. Cir. Buenos Aires*, t. XIV, N° 24, 1930, p. 704.) — Fractura del tercio inferior del húmero reducida por la tracción esquelética. (Idem, t. XIV, N° 27, 1930, p. 796.) — Retículo endotelioma de la amígdala (con los Dres. CAMES y CID). (*Sem. Méd.*, 1930, N° 45, p. 1442.) — Paraplegia traumática. Tratamiento de sus secuelas definitivas. (*Bol. y Trab. Soc. Cir. Buenos Aires*, 1931, t. XV, p. 161.) — Coxavara del adolescente. (Idem, t. XV, 1931, N° 9, p. 303.) — Hemangioblastoma del cerebelo. (Idem, t. XV, N° 10, 1931, p. 357.) — Hiperplasia pilórica (con el Prof. Camilo MUNIAGURRIA). (*Rev. Méd. Rosario*, 1931, p. 172.) — La transfusión de sangre de cadáver. (*Rev. Cir. Buenos Aires*, N° 7, 1932.)








# AUTRICHE

## ABBREVIATIONS

A. f. kl. Ch.	= Archiv für Klinische Chirurgie.
A. f. Orth. u. Unf. Ch.	= Archiv für Orthopädie und Unfall Chirurgie.
Ärztl. Reformzg.	= Ärztliche Reformzeitung.
Brauers Btr. z. Kl. d. Tbc.	= Brauers Beiträge zur Klinik der Tuberkulose.
Bruns Btr.	= Bruns Beiträge zur klinischen Chirurgie.
D. Z. f. Ch.	= Deutsche Zeitschrift für Chirurgie.
Erg. d. ges. Med.	= Ergebnisse der gesamten Medizin.
Feldärztl. Bl. d. k. u. k. Armee.	= Feldärztliches Blatt der kaiserlichen und königlichen Armee.
Kl. W.	= Klinische Wochenschrift.
Langenbeck A.	= Langenbeck Archiv.
Mitt. Grenzg.	= Mitteilungen aus den Grenzgebieten der Medizin und Chirurgie.
M. Kl.	= Medizinische Klinik.
M. m. W.	= Münchener medizinische Wochenschrift.
Strahlenth.	= Strahlentherapie.
Verh. d. G. f. Ch.,	= Verhandlungen der Deutschen Gesellschaft für Chirurgie.
Verh. Ges. f. Verdaug. u. StoffwechsKr.	= Verhandlungen der Gesellschaft für Verdauungs und Stoffwechselerkrankungen.
Virch. A. f. path. Anat. u. Phys.	= Virchows Archiv für pathologische Anatomie und Physiologie.
W. kl. W.	= Wiener klinische Wochenschrift.
W. m. W.	= Wiener medizinische Wochenschrift.
Z. f. ärztl. Fortbildg.	= Zeitschrift für ärztliche Fortbildung.
Zbl. f. Ch.	= Zentralblatt für Chirurgie.
Zbl. f. Gyn.	= Zentralblatt für Gynäkologie.
Z. f. kl. M.	= Zeitschrift für klinische Medizin.
Z. f. Urol.	= Zeitschrift für Urologie.





**DEMEL, Rudolf.** A : Wien, III, Salesianergasse, 1b. — B : Wallachisch-Meseritsch (Moravie), 7-4-1891. — C : 13-2-1915, Wien. — E : Assistant I. chir. Univ.-Klinik Prof. Dr. E. Ranzi; Privat-Doz.

P : Die Gefäße der Dura mater encephali und ihre Beziehung zur Bildung der Sulci arteriosi. (*A. f. kl. Ch.*, Bd 115, H. 3.) — Ueber die Erfolge der operativen Behandlung der Blasenectomie. (*Mitt. Grenzgeb.*, 1921, Bd 33, H. 5.) — Experimentelle Untersuchungen über Wunddrainage bei trockenem und feuchtem Verband (mit L. SCHOENBAUER). (*A. f. kl. Ch.*, 1921, Bd 116, H. 4.) — Beobachtungen über die Folgen der Hyperthymisation. (*Mitt. Grenzgeb.*, 1921, Bd 34, H. 4.) — Beitrag zur Klinik der Gleitbrüche. (*D. Z. f. Ch.*, 1922, Bd 168, H. 1-2.) — Beziehungen der Ovarien, Nebennieren und des Thymus zur Thyreoidea bei Ratten (mit JATROU und WALLNER.) (*Mitt. Grenzgeb.*, 1923 Bd 36, H. 2-3.) — Zur Aetiologie der sekundären Hydronephrose. (Idem, Bd 37.) — Die Gefäßversorgung der Speiseröhre. Ein Beitrag zur Oesophaguschirurgie. (*A. f. kl. Ch.*, 1924, Bd 128, H. 3.) — Zur Pylorusstenose auf tuberkulöser Basis. (*D. Z. f. Ch.*, Bd 183, H. 5-6.) — Ueber die Anzeigestellung zur operativen Eingriff bei stumpfen Bauchverletzungen. (*A. f. kl. Ch.*, Bd 135, H. 3-4.) — Der künstliche Ureterersatz. (Idem, Bd 135, H. 1-2.) — Ein Ueberblick über die Tätigkeit der I. Unfallstation von 1909-1924 (Zum 15 jährigen Bestand der Unfallstation. (Julius Springer). (Einzelheft.) — Operative Frakturenbehandlung. (Technik, Indikationsstellung und Erfolge.) Monographie. (Julius Springer, 1926.) — Chirurgie des Hodens und des Samenstranges. (Monographie.) (*Neue deutsche Chir.*, Bd 36.) — Ein Fall von plastischen Ersatz der Ober- und Unterlippe. (*D. Z. f. Ch.*, Bd 196.) — Ein tierexperimenteller Beitrag zu den retroperitonealen Ursachen der Darmparalyse und des Meteorismus. (Idem, Bd 196.) — Ein operierter Fall von Leber-Myom. (*Virch. A. f. path. Anat. u. Phys.* Bd 261.) — Ueber die Wirkung der Röntgenstrahlen auf das wachsende Gehirn in Tierexperiment. (Arbeiten aus dem *Neurol. Inst. der Wiener Univ.*, Bd 28.) — Tierversuche mit der Röntgenbestrahlung des Cerebrums. (*Strahlenther.*, 1926, Bd 22.) — Die Gesichtsfurunkel und ihre Behandlung (mit HEINDL). (*D. Z. f. Ch.*, Bd 198, H. 5-6.) — Die Wechselbeziehungen des Speichels zur Magenpathologie auf Grund von tierexperimentellen und klinischen Untersuchungen. (*A. f. kl. Ch.*, Bd 143, H. 1.) — Zur operativen Freilegung der Kleinhirnbrückenwinkeltumoren (mit SCHULZE). (*D. Z. f. Ch.*, Bd 203 u. 204. — Zur Frage der Kalkmilchgalle (mit SCHULZE). (*M. m. W.*, 1927, Nr. 9, S. 363.) — Zur Frage der Ernährung des Darmes bei Gefäßunterbindungen im Mesenterium. (*A. f. kl. Ch.*, Bd 146, H. 4.) — Experimentelle Studie zur Funktion der Zirbeldrüse. (I. Teil.) (*Mitt. Grenzgeb.*, Bd 40.) — Ein tierexperimenteller Beitrag zur Gelenksinfektion. (*A. f. kl. Ch.*, Bd 149. — Ein Beitrag zur homoplastischen Transplantation des Hodens im Tierversuch. Die Hodentransplantation und ihre Erfolge im Allgemeinen. (*A. f. kl. Ch.*, Bd 150.) — Meningokele sacralis anterior. (*D. Z. f. Ch.*, Bd 209.) — Eine einfache Herstellung des



verschlussfähigen Kunststifters. (*D. Z. f. Ch.*, Bd 210, H. 5/6.) — Ueber rückbildungsfähiges Herzkammerflimmern in Tierversuch (mit JELLINEK und KUNZ). (*W. kl. W.*, 1928, Nr. 41, S. 1426.) — Ueber Aufgaben bei der Behandlung des akuten nicht tuberkulösen Pleura-Empyems. (*A. f. kl. Ch.*, Bd 155.) — Zur röntgenologischen Beurteilung postoperativer Gallenfisteln. (*W. kl. W.*, 1929, Nr. 19.) — Typische Operationen. (*Lehrbuch Eiselsberg*, J. Springer, 1930.) — Erkrankungen und Verletzungen der Extremitätenweichteile. (Idem.) — Lässt sich die innere Sekretion der Bauchspeicheldrüse auf operativem Wege beeinflussen? (mit E. KRAMMER). (*Mitt. Grenzg.*, Bd 41, H. 4.) — Die Behandlung der akuten nicht tuberkulösen Brustfelleiterung. (*W. m. W.*, 79. Jahrg., 1929, Nr. 44.) — Die regulierbare hohe Rückenmarksanästhesie (mit John BURKE). (*Z. f. Ch.*, 1930, Nr. 14.) — Die Leistungen der periarteriellen Sympathektomie und ihr verwandtes Verfahren bei Erkrankungen an den Gliedmassen. (*Langenbeck A.*, Bd 160.) — Erzeugung künstlicher Pleuraverwachsungen (mit L. HOFBAUER). (*D. Z. f. Ch.*, Bd 225.) — Die Chirurgie der Speiseröhre. (*W. m. W.*, 1930, Nr. 34.) — Die Behandlung der phlegmonösen Prozesse an verschiedenen Körperstellen. (*W. kl. W.*, 1930, Nr. 22.) — Zur Darstellung und Behandlung der Erkrankungen peripherer Arterien (mit SGALITZER, KOLLERT und RANZENHOFER). (Idem, 1930, Nr. 27.) — Die Bedeutung der Kontrastfüllung für den Nachweis der Arteriosklerose (mit KOLLERT und SGALITZER). (*Z. f. kl. Ch.*, 1930, Bd 114, H. 4-5.) — Histologische Untersuchungen der Arterienwand nach Kontrastfüllung der Arterien mit Uroselectan (mit KOLLERT u. SGALITZER). (*Zbl. f. Ch.*, 1930, Nr. 48.) — Der Wert der Probeparotomie bei Mastdamerkrankungen. (Idem, 1931, Nr. 6.) — Ein zweiter Todesfall der hohen Rückenmarksanästhesie mit Spinocain. (Idem, 1931, Nr. 18.) — Ein Beitrag zu den suprasellaren und den endocranielle wachsenden Hypophysentumoren. (*A. f. kl. Ch.*, Bd 166, H. 1-2.) — Die richtige Verwendung des Stryphnons als Blutstillungsmittel. (*Zbl. f. Gyn.*, 1932, Nr. 5.) — Die erste Versorgung der Gelegenheitswunden. (*W. m. W.*, 1931, Jahrg. 81, Nr. 50.) — Ein Beitrag über die erfolgreiche palliative Behandlung inoperabler Hypophysentumoren. (*Kl. W.*, 1932, Nr. 11.) — Zur Klinik der Dickdarmphlegmone, maligne Tumoren vortäuschend. (*A. f. kl. Ch.*, 1932, Bd 170.) — Zur Behandlung der Oberkiefer- und Unterkiefertumoren. (*Brun's Btr.*, 1931, 154.) — Erfolgreiche Anwendung der Sprunggelenksdrehplastik in einem Falle von kongenitalem Femurdefekt mit Femurpseudarthrose (mit GOLD). (*Zbl. f. Ch.*, 1932, Nr. 14.) — Blutendes Magengeschwür in einer Zwerchfellhernie mit einem Beitrag zur radikalen Beseitigung beider Erkrankungen. (*W. kl. W.*, 1932.) — Die technische Durchführung der Magenresektion an der Klinik Eiselsberg. (*A. f. kl. Ch.*, Bd 172.) — Schonendere Bestrebungen in der modernen Chirurgie. (*W. kl. W.*, 1932, Nr. 43.) — Der Wandel in der Diagnostik und in der Behandlung der narbigen Oesophagus Stenosen. (*Zbl. f. Ch.*) — Die diagnostische und therapeutische Bedeutung der Kontrastfüllung peripherer Gefäße bei Extremitätengangräne. (*A. f. kl. Ch.*, Bd 173), usw.



**DENK Wolfgang.** A : Wien XIX, Hardtgasse, 27. — B : Linz (Ober-Oesterreich), 21-3-1882. — C : 26-4-1907, Wien. — E : Vorstand d. II. chir. Univ.-Klinik, Wien.; ordentl. Prof. f. Chir. — H : Ritterkreuz Franz-Josephordens; Kriegsdekoration Franz-Josephorden, Signum laudis; Donatkreuz I. Klasse und Verdienstkreuz souv. Malteserritterordens mit Kriegsdekoration; Ehrenzeichen II. Kl. d. Oesterreichischen Roten-Kreuzes; Offizierkreuz d. Bulgarischen Civilverdienstordens; Scanderbegorden I. Kl. mit Stern.

P : Ausgedehnte Darmresektion mit Ausgang in Heilung. (*W. kl. W.*, 1907, 52.) — Die Radikaloperation des Dickdarmkarzinoms. (*A. f. kl. Ch.*, 1909, Bd 89.) — Die Verwertung der Koagulationsbestimmung des Blutes in der Chirurgie (mit I. HELLMANN). (*Mitt. Grenzgeb.*, 1909, Bd 20.) — Beitrag zur Parabiose (mit Dr. CHRISTEA). (*M. Kl.*, 1910, Nr 4.) — Ueber Blutgerinnung während der Menstruation (mit Dr. CHRISTEA). (*W. Kl. W.*, 1910, 7.) — Ueber die intravenöse Narkose (mit Dr. CLAIRMONT). (Idem, 1910, Nr 8.) — Ueber die Prophylaxe der haemophilen Blutungen. (Idem, 1910, Nr 8.) — Ueber die Prognose ausgedehnter Dünndarmresektionen. (*Mitt. Grenzgeb.*, 1910, Nr 22.) — Zur Pathologie und Therapie der Brüche der vorderen Bauchwand. (*A. f. kl. Ch.*, 1910, Bd 93.) — Zur Frage der cirkumskripten, chronisch-adhäsiven Peritonitis. (*W. Kl. W.*, 1911, Nr 2.) — Zur Prophylaxe der operativen Meningitis (mit Dr. LEISCHNER). (*Verh. d. G. f. Ch.*, 1911.) — Angeborenes Kieferfibrom. (Demonstration). (*W. kl. W.*, 1912, Nr 21.) — Totalexstirpation des Knies. (*Verh. d. G. f. Ch.*, 1912.) — Ueber den Ersatz von Duradeckten durch frei transplantierte Fascie. (*A. f. kl. Ch.*, Bd 97, 1912.) — Klinische Erfahrungen über freie Fascientransplantation. (Idem. Bd 99, 1912.) — Ueber Harnröhrendivertikel. (*Z. f. Urol.*, Bd 6, 1913.) — Erfahrungen und Eindrücke aus dem Balkankriege. (*W. kl. W.*, 1913/12.) — Zur Radikaloperation des Oesophaguscarcinoms. (*Zbl. f. Ch.*, 1913, Nr 27.) — Ueber Schussverletzungen der Nerven und der Gelenke. (*Bruns Btr.*, 1914, Bd 91.) — Ueber die Beziehungen von organischen Veränderungen der Hirnrinde zur symptomatischen Epilepsie. (*Mitt. Grenzgeb.*, 1914, Bd 27.) — Gastroenterostomie bei Pylorospasmus. (*W. kl. W.*, 1915, Nr 25.) — Zur Klinik und Therapie der infizierten Knochen- und Gelenksschüsse. (dem.) — Die Gasphegmone im Kriege (mit Mr. WALZEL). (Idem, 1916, Nr 8.) — Alkalitherapie bei foudroyantem Gasbrand. (*Zbl. f. Ch.*, 1916, Nr 40.) — Ueber Tetanus bei lokalen Erfrierungen. (*Feldärztl. Bl. d. k. u. k. Armee*, 1917/26.) — Ueber ausschaltende Operationen am Darm. (*A. f. kl. Ch.*, 1917, Bd 110.) — Tracheomalazie und Struma (mit Dr. HOFER). (Idem, 1917, Bd 110.) — Zur operativen Behandlung der Epilepsie nach Schädelverletzungen. (*W. kl. W.*, 1917, Nr 21.) — Zirkuläre Naht der Carotis communis. (Demonstration.) (Idem, 1918, Nr 10.) — Subperiostales Haematom bei Heamophilie. (Demonstration.) (Id., 1918, Nr 16.) — Zur chir. Therapie des chron. Ulcus ventriculi und duodeni. (Idem, 1919, Nr 13.) — Erfahrungen mit der Kaspischen Splanchnikusanästhesie. (Idem, 1919, Nr 41.) — Ulcusrezidive nach querer Magenresektion. (Idem, 1919, Nr 49.) —



Studien über die Aetiologie und Prophylaxe des postoperativen Jejunalgeschwürs. (*A. f. kl. Ch.*, Bd 116.) — Ueber das Verhalten der Trachea nach Kropfoperationen (mit Dr. WINKELBAUER). (Idem.) — Die chir. Therapie des Ulcus duodeni mit Prof. EISELSBERG. (*Vox medica*, 1921, Nr 10.) — Die Gefahren und Schäden der Lokal- und Leitungsanaesthesie. (*W. kl. W.*, 1920, Nr 29.) — Ueber die chir. Therapie destruktiver Lungenerkrankungen. (*W. m. W.*, 1921, Nr 51.) Die Abgrenzung der allgemeinen und der örtlichen Betäubung. (*A. f. kl. Ch.*, 1922, Bd 116.) — Die Bedeutung der Pneumoventrrikulographie für die Hirndiagnostik. (*Mitt. Grenzsg.*, 1922, Bd 36.) — Zur operativen Behandlung der Hernia permagna irreponibilis. (*D. Z. f. Ch.*, 1922, Bd 176.) — Zweimalige Magen-Anastomosen-Querkolonresektion wegen Ulcus pept. jej. (*Zbl. f. Ch.*, 1923, Nr 12.) — Ueber die Gefahr der lumbalen Encephalographie bei Hirntumoren. (Idem, 1923, Nr 12.) — Ueber Encephalographie und ihre Ergebnisse. (*Z. f. ärztl. Fortbildg.*, 1923, Nr 14.) — Zur operativen Behandlung der tuberkulösen Spondylitis. (*A. f. kl. Ch.*, Bd 132.) — Erfahrungen mit der operativen Behandlung der Lungentuberkulose. (*W. kl. W.*, Nr 1, 1925.) — Das Karzinom der Zunge und der Speiseröhre. (*Die Krebskrankheit*). (J. Springer, Wien, 1925.) — Die operative Therapie der Hirntumoren. *Handbuch der Neurologie d. Ohres*. (Urban u. Schwarzenberg, Wien-Berlin.) — Ueber Myelographie und ihre Ergebnisse. (*A. f. kl. Ch.*, 1926, Bd 140. Festschrift f. A. Eiselsberg.) — Moderne therapeutische Bestrebungen in der Chirurgie. (*W. kl. W.*, 1925.) — Ueber den Ersatz der Speiseröhre durch antethorakale Plastik. (*W. m. W.*, 1926. Festschrift f. A. Eiselsberg.) — Gutartige und bösartige Erkrankungen der Brustdrüse. (*W. kl. W.*, 1926.) — Behandlung der Ernährungs- und Entleerungsfisteln. (Idem, 1926.) — Therapie der septischen Allgemeininfektion. (Idem, 1927.) — Zur Chirurgie des Liquorsystems. (Idem, 1927.) — Die Thorakoplastik zur Behandlung der Lungentuberkulose. (*Surg., Gyn. and Obst.*, 1928.) — Entwicklung und Fortschritte in der Thoraxchirurgie. (*W. kl. W.*, 1928.) — Zur Wundbehandlung nach sakraler Operation des Rectumkarzinoms. (*Zbl. f. Ch.*, 1929, Nr 11.) — Die Blockade des Nervus phrenicus. (*W. kl. W.*, 1929/15.) — Der Echinokokkus der Wirbelsäule (*W. m. W.*, 1929/16.) — Erfahrungen mit der Lachgas-Sauerstoff-Narkose. (*Der Schmerz*, 1929.) — Ueber die chirurgische Therapie der Bronchiektasien. (*D. Z. f. Ch.*, 1929, Bd 221.) — Lungenchirurgie (*W. m. W.*, 1929, Nr 28.) — Zur Chirurgischen Behandlung der Angina pectoris. (Idem, 1930, S. 10.) — Zur Bekämpfung der Inoperabilität des Carcinoms. (Idem, 1930, S. 10.) — Chirurgie des Thorax und seiner Organe. (*Lehrbuch der Chirurgie*, A. v. Eiselsberg gewidmet. (J. Springer, 1930.) — Zur operativen Behandlung des nicht resezierbaren Duodenalgeschwürs. (*Zbl. f. Ch.*, 1931, Nr 35.) — Die chirurgische Behandlung der Nephritis. (*W. kl. W.*, 1931, nr 46.) — Probleme der Krebsbekämpfung. (Idem, 1932, Nr 1.) — Phrenikotomie bei nicht tuberkulösen Bronchiektasien. (Idem, 1932, Nr 24.) — Venenunterbindung bei Thrombophlebitis. (Idem, 1932, Nr 19.) — Dauererfolge der chirurgischen Behandlung der Lungentuberkulose. (Idem, 1932, Nr 47.) — Zur chirurgischen



gischen Therapie traumatischer Hirnzysten. (*Il Policlino*, Festschrift Prof. Alessandri, 1932.) — Resorptionsfragen in der Chirurgie. (*Verh. Ges. f. Verdau.- u. Stoffwechskr.*, 1932.) — Lungenkollapstherapie. (*W. m. W.*, 1932), usw.

**DOBERER Joseph.** A : Linz a. d. Donau, Herrenstrassen, 43. — B : Zell a. d. Pram (Oberösterreich), 15-3-1873. — C : 7-7-1899, Wien. — E : Vorstand chir. Abteilung Krankenhauses barmherzigen Brüder in Linz a. d. Donau. Obermedizinalrat, Primararzt. — H : Goldenes Verdienstkreuz mit der Krone, Ritterkreuz Frans-Josef Ordens, Ehrenzeichen II. Kl. Roten Kreuze.

P : Zur Chirurgie der Gallengänge. (*W. kl. W.*, 1920, 23 Jhg., Nr 41.) — Diabetes und Morbus Basedowii. (*Aerzt. Reformzg.*, Jhg. 1911, Nr 14.) — Zur Technik und Kasuistik der Epilepsieoperationen. (*W. kl. W.*, 25 Jhg., 1912, Nr 10.) — Beitrag zu den Anastomosenoperationen zwischen Gallenwegen und Magendarmkanal. (Idem, 30. Jhg., 1917, Nr 43.) — Ein Fall von Lungenhernie und Operation derselben. (Idem, 1917, Nr 33.) — Ueber Spätetanus. (Idem, 1917, Nr 1.) — Zur Pathologie und Therapie der Perigastritis. (*Zbl. f. Ch.*, 1924, Nr 32.) — Beitrag zur idealen Cholecystektomie. (*D. Z. f. Ch.*, 1926, 195 Bd, 1/2. H.) — Hernie und Appendix. (Zur Technik der mit der Radikaloperation des rechtseitigen Leistenbruches verbundenen Appendektomie.) (*Der Chirurg.*, 1930, 2. Jhg., H. 13.) — Zur Chirurgie der Dickdarm- und Mastdarm-Tumoren. (*W. kl. W.*, 1930, Nr 35.) — Zur Chirurgie der intrahepatischen Gallengänge. (Festschrift Prof. Papayannou, Le Caire, 8 mai 1932.) — Die Magengeschwülskrankheit und ihre verschiedenen Stadien. (*A. f. kl. Ch.*, 1932, 171. Bd, 4. H.)

**MANDL, Félix.** A : Vienne, Schottenring, 14. — B : Brünn (Moravia), 8-11-1892. — C : 14-1-1919, Wien. — E : Ehem. Assistent II. Chir. Univ.-Klin.; Leiter d. chir. Station am S. C. Cannings Childs Spital, Wien (IX); Doz. f. Chir. Univ. Wien.

P : Ulcus ventriculi. (*D. Z. f. Ch.*, 1920, 156.) — Ueber Pankreaszysten. (Idem, 1920, 156.) — Kardiospasmus u. chir. unheilbares Ulcus. (*W. m. W.*, 1920, N. 11.) — Magen- und Zwölffingerdarmgeschwür. (Idem, 1920, N. 16.) — Operation verkannter spatischer Magentumoren. (*M. Kl.*, 1921, Nr 3.) — Ulcus pepticum jejuni postoperativum. (*D. Z. f. Ch.*, 1921, 163.) — Die Hernie der Linea alba und ihre Beziehung zu den ulcerösen Prozessen des Magens und Duodenums. (*A. f. kl. Ch.*, Bd 115, H. 3.) — Beindeformitäten d. Fussballspieler. (*D. Z. f. Ch.*, 1921, 167.) — Fraktur des Os multangulummaius. (*Bruns Btr.*, Bd 123, H. 1.) — Mastdarmkrebs. (*D. Z. f. Ch.*, 1922, 168.) — Hoden und Nebenhodenentzündung. (Idem, 1922, 170.) — Luxation der Ulna im unteren Radioulnargelenk. (Idem, 1922, 171.) — Fussballverletzungen. (*W. m. W.*, 1922, Nr 33.) — Schlattersche Krankheit. (*Bruns Btr.*, Bd 126, H. 2-3.) — Experimentelles z. Naht nicht peritonealisierter Darmabschnitte nach Resektion. (*Z. f. Ch.*,



1922, Nr 50.) — Histologie d. Darmnaht u. d. Serosaplastik. (*A. f. kl. Ch.*, 1923, Bd 124.) — Novokainbehandlung von lokalem Kopftetanus. (*D. Z. f. Ch.*, 179, H. 3-4.) — Einmanschettierungsverfahren nach Magenresekt. (*Zbl. f. Ch.*, 1923, Nr 16.) — Die Schmerzklammer bei Unterschenkelfrakturen. (*A. f. Orth. u. Unf. Chir.*, 1923.) — Ueber d. Muskelatrophie nach Verletzungen. (*W. kl. W.*, 1923, Nr 25.) — Behandlung von Sportverletzungen. (Idem, 1923, Nr 36.) — Krytogenetische Peritonitis. (*D. Z. f. Ch.*, 182, H. 5-6.) — Beeinflussung v. Tetanus durch sakrale Novokaininjektionen. (*Zbl. f. Ch.*, 1926.) — Novokainbehandlung d. Muskelatrophie. (*A. f. kl. Ch.*, 1924, Bd 129.) — Nervenverletzungen bei d. Skapularfraktur. (*A. f. Orth. u. Unf. Ch.*, 1924, Nr 23.) — Die paravertebrale Injektion. (*W. kl. W.*, 1924, Nr 21.) — Anwendungsform d. Novokain in d. Chirurgie. (*Internat. Fortbildungskursen W. m. Fak.*, H. 12.) — Lymphverhältnisse bei d. Operation d. Brustdrüsenkrebses. (*W. kl. W.*, 1924, Nr 49.) — Mäusekrebsversuche. (Idem, 1924, Nr 50.) — Paravertebrale Betäubung bei Operationen an den Gallenwegen. (*Zbl. f. Ch.*, 1925, Nr 8.) — Operation der habituellen Schulterluxation. (*D. Z. f. Chir.*, 1925, Nr 191.) — Operation schnellenden Knies. (Idem, 1915, 191.) — Chirurgie der Sportunfälle. Monographie. (Urban & Schwarzenberg, Berlin-Wien, 1925.) — Das primäre und sekundäre Durchzugsverfahren nach Resektion des Mastdarmkrebses auf sakralem Wege. (*A. f. kl. Ch.*, 1925, Bd 136.) — Rectotomia posterior beim Mastdarmkrebs. (*Zbl. f. Ch.*, 1925, Nr 38.) — Mausekrebs u. Ermüdung. (*W. kl. W.*, 1925, Nr 38.) — Die paravertebrale Injektion; Abhandlungen aus dem Gesamtgebiet der Medizin. (Julius Springer, Wien, 1926.) — Chirurgisch unheilbares Ulcus. (*W. kl. W.*, 1925, Nr 51.) — Therapeutischer Versuch bei einem Falle von Ostitis fibrosa generalisata mittels Exstirpation eines Epithelkörperchentumors. (*Zbl. f. Ch.*, 1926, Nr 5.) — Nochmals zur Frage des chirurgisch unheilbaren Ulcus des Magens. (*W. kl. W.*, 1926, Nr 14.) — Die operative Zerstörung des Rami communicantes bei gastrischen Krisen der Tabiker. (Idem, 1926, Nr 19.) — Indikation bei Sportverletzungen. (*Fortbildungskursen W. med. Fak.*, H. 108.) — Ostitis fibrosa. Behandlung. (*W. kl. W.*, 1926, Nr 37.) — Behandlung d. Tetanus mit örtlichen Betäubungsmittel. (*Brans Btr.*, 138, H. 4.) — Prolapsverwertung nach Resektion des Magenkrebses. (*D. Z. f. Ch.*, 201.) — Zwischenknorpelerkrankungen des Kniegelenkes. (*W. kl. W.*, 1927, Nr 16.) — Fingerverletzung beim Handballspiel. (*W. m. W.*, 1927, Nr 29.) — Behandlung der durch Karzinometastasen hervorger. Ischialgien. (*W. m. W.*, 1927, Nr 29.) — Verletzungen des Kniegelenkes. (*W. m. W.*, 1928, Nr 5.) — Pylorospasmus der Säuglinge. (*Zbl. f. Ch.*, 1928, Nr 11.) — Arthritis villosa haemorrhagica des Kniegelenkes. (Id., 1928, Nr 10.) — Gastrische Krisen der Tabiker. (*Erg. d. ges. Med.*, Bd 12, H. 1-2.) — Operative Behandlung bei chronischen nicht spezifischen Erkrankungen des Kniegelenkes. (*Langenbecks A.*, Bd 151, H. 2.) — Lexikon der gesamten Therapie. (Urban & Schwarzenberg, 1929.) — Rezidive nach Karzinomoperation. (*W. kl. W.*, 1929, Nr 38.) — Patellarluxa-





tion und freie Gelenkskörper. (*Kbl. f. Ch.*, 1928, Nr 44.) — Magen- und Darmnähte. (*D. Z. f. Ch.*, 1929, 219.) — Epithelkörperchenexstirpation bei Ostitis fibrosa. (*Zbl. f. Ch.*, 1929, 28.) — Primaheilung nach eitrigen intraabdominellen Erkrankungen. (*W. kl. W.*, 1929, *Bilrothheft.*) — Teilstatistik des Rektumkarzinoms. (*W. m. W.*, 1929, *Hochenegg-Heft.*) — Ueber 1000 sakrale Mastdarmexstirpationen. (*D. Z. f. Ch.*, 219.) — Kreuzbandersatz nach Meniscusoperation. (*Zbl. f. Ch.*, 1929, Nr 25.) — Operation der Peroneussehnenluxation. (Idem, 1929, Nr 24.) — Karzinomstatistiken. (Idem, 1929, Nr 23.) — Chirurgische Bestrebungen bei endokrinen Erkrankungen. (*W. kl. W.*, 1929, 42.) — Die Coccygodynie und ihre Behandlung. (Idem, 1929, 47.) — Lokalanästhesie des praktischen Arztes. (Idem, 1929, 44.) — Regeneration des Zwischenknorpels d. Kniegelenk. (*Zbl. f. Ch.*, 1929, 52.) — Diffusionsanaesthesie der Bauchhöhle. (*W. kl. W.*, 1924, 44.) — Erste Hilfe. (Urban & Schwarzenberg.) — Chirurgische Kapitel. (Landesmann, Deutike, 1930.) — Resektionsbehandlung des Ulcus duodeni. (*W. kl. W.*, 1930/31.) — Differentialdiagnose der Ostitis fibrosa. (*D. Z. f. Ch.*, 1930, 226.) — Ableitung der Galle aus der Leber. (Idem, 226.) — Postoperative Lungenkomplikationen. (*Zbl. f. Ch.*, 1930, 36.) — Diffusionsanaesthesie der Bauchhöhle mit Percain. (Idem, 1930, 50.) — Prophylaktische Massnahmen beim Karzinom. (*W. m. W.*, 1931, 3.) — Oertliche Betaubung bei der Operation des Mastdarmkarzinoms. (*W. kl. W.*, 1930, 50.) — Thrombophlebitis. Operation Embolie. Versuch einer Trendelenburgschen Operation. (*Zbl. f. Ch.*, 1931, 2.) — Abschied von Hochenegg. (*Chirurg*, Nov. 1930.) — Stryphonngaze Gewebsschädigungsfrage. (*Zbl. f. Ch.*, 1931, 11.) — Ostitis fibrosa. (Vortrag.) (*W. m. W.*, 1931, 31.) — Verschiedenartige Meniscussysten. (*D. Z. f. Ch.*, 223.) — Seitenbandriss des Kniegelenkes. (*M. Kl.*, 1931, 36.) — Theoris und Praxis der Karzinomkrankheit. (Monographie.) (Maudrich, Wien, 1931.) — Schulter und Kniescheibenverrenkung. (*W. kl. W.*, 1931, 4.) — Schädigung durch Prostatamassage. (*W. m. W.*, 1931, 37.) — Operation der habituellen Schulterverrenkung. (*Zbl. f. Ch.*, 1931, 51.) — Die erweiterte sakrale Mastdarmoperation. (Idem, 1932, 7.) — Das Verhalten des Blutserums Karzinomkranker nach Operationen. (*W. kl. W.*, 1932, 1.) — Behandlung des Tetanus mit Novokain. (*Zbl. f. Ch.*, 1932, 13.) — Elektrochirurgie. (*D. Z. f. Ch.*, 237/1.) — Noch nicht erschienen : Bericht über 400 Meniscusoperationen. (*W. kl. W.*) — Parathormon-Ostitis fibrosa-Nierensteine. (*Zbl. f. Ch.*) — Verschluss einer grossen Sakralhernie mit Zelleloid nach Rektumkarzinomoperation. (Idem), usw., usw.

**RANZI Egon.** A : Innsbrück, Silberer Strasse, 5. — B : 4-3-1875, Wien. — C : 1899. — E : Prof. Chir.; Vorstand Chir. Univ.-Klin.; Privatdoz. 1909, 1912 a. o. Prof. Univ. Wien, 1919-24. Primararzt u. Vorst. I. chir. Abt. d. Krknh. Rudolfstiftg., Wien, seit 1924, o. ö. Prof. Innsbrück.

P : Serumreakt. bei malign. Tumoren. (*Handb. d. Techn. u. Meth. d. Immun. Forsch.*, I. Erg.-Bd.) — Operation a. d. Milz bei hepato-lienal. Erkrankgn., in



Eppinger, Gross, Guleke, Hirschfeld, Ranzi, Erkrkn. d. Milz, Leber, Gallenwege und Pankreas. (Berlin, Springer, 1920.) — Chir. Anat. d. Zentralnervensystems (mit TANDLER). (Berlin, Springer, 1920.) — Aetiol. d. Leberabszesse. (*W. kl. W.*, 1901.) — Halsrippen. (Idem, 1903.) — Enderfolge der Uranoplastik (mit SULTAN). (*A. f. kl. Ch.*, 72.) — Autointoxikation bei Ileus (mit CLAIRMONT). (Idem, 73.) — Innerer Darmverschluss. (Idem.) — Doppelseit. kongen. Schulterluxat. n. Rückwärts. (*Forschr. d. Röntg.*, 7.) — Trichobezoar im Magen. (*W. kl. W.*, 1904.) — Behandl. d. diff. eitr. Peritonit. (mit CLAIRMONT). (*A. f. kl. Ch.*, 76.) — Oper. Behandlg d. subphren. Absz. (mit CLAIRMONT). (*W. kl. W.*, 1905.) — Tragfähigk. d. Bunge-Amputationsstümpfe (mit v. AUFFENBERG). (Idem, 1905.) — Behandlg akut. Eitergn. m. Stauungshyperämie. (Idem, 1906.) — Röntgenbehandlg. d. Mikulicz-Krkh. (*Mitt. Grenzgeb.*, 16.) — Kongen. Thoraxdefekte. (Idem, 16.) — Operat. Behandl. d. Frakt. (*A. f. kl. Ch.*, 80.) — Komplementablenkg. (*W. kl. W.*, 1906.) — Antigen. Eigenschaften d. Tumoren. (*A. f. kl. Ch.*, 84.) — Immediatprothesen bei Unterkieferresekt. (mit PICHLER). (Idem, 84.) — Differentialdiagn. d. gedrehten zyst. Tumoren d. weibl. Genital. gegenüber Appendizitis. (*Berl. kl. W.*, 1906.) — Postoperat. Lungenkomplikat. (*A. f. kl. Ch.*, 87.) — Biol. Untersuchg. d. Kotes (mit BREZINA). (*W. kl. W.*, 1908.) — Anaphylaxie durch Organ- u. Tumorextrakt. (*Z. f. Imm.-Forsch.*, 1909.) — Uranoplastik. (*A. f. kl. Ch.*, 89.) — Wirkg. von Toxinen u. Bildg. v. Antikörpern bei parabiot. Tieren (m. EHRLICH). (*Z. f. Imm.-Forsch.*, 3.) — Thymusexstirpat. (mit TANDLER). (*W. kl. W.*, 1909.) — Verhalten menschl. u. tier. Blutkörperchen gegenüber Kobragift (m. KRAUSE, DOSTAL u. EHRLICH). (*W. kl. W.*, 1909.) — Nachweis spez. anaphylakt. Reaktionskörper im Blute Tumorkranker. (Idem, 1909.) — Präzipitogene d. Magendarmtra ts (mit BREZINA). (*Z. f. Imm.-Forsch.*, 4.) — Gefässnaht. (*W. kl. W.*, 1909.) — Fremdkörper in d. Bauchhöhle. (Idem, 1900.) — Experim. über Tumoren (mit KRAUS u. EHRLICH). (Idem, 1909.) — Maligne Tumoren (mit KRAUS u. EHRLICH). (*Sitz.-Ber. d. Akad. d. Wiss.*, 19.) — Hypophysistumor. (*W. kl. W.*, 1910.) — Immunität bei malign. Tumoren (mit KRAUS u. EHRLICH). (*Z. f. Imm.-Forsch.*, 6.) — Myom d. Nierenkapsel. (*Natur. Vers.*, 1910.) — Gehirntumoren. (*W. kl. W.*, 1911.) — Serol. Diagn. malign. Tumoren (mit KRAUS u. GRAFF). (Idem, 1911.) — Herzverletz. (Idem, 1911.) — Immunisiern. gegen malign. Tumoren (mit v. GRAFF). (*Mitt. a. d. Grenzgeb.*, 25.) — Chir. Behandl. d. Hirn- u. Rückenmarkstumoren (mit v. EISELSBERG). (*A. f. kl. Ch.*, 102.) — Radiumbehandlg. d. malign. Tumoren (mit SCHUELLER u. SPERMANN). (*W. kl. W.*, 1913.) — Splenektomie bei Bluterkrkh. (mit EPPINGER). (*Mitt. a. d. Grenzgeb.*, 27.) — Behandlg v. Hirnschüssen. (*W. kl. W.*, 1914.) — Rückenmarksschüsse (mit MARBURG). (Idem, 1915.) — Prim. Naht d. Schusswunden. (Idem, 1915.) — Schussverl. d. peripher. Nerven (mit MARBURG). (Idem, 1915.) — Spätabz. n. Schussverletzg. d. Gehirns (mit MARBURG). (*Neur. Zbl.*, 1915.) — Aneurysm. (*W. kl. W.*, 1916.) — Operat. Behandlg. d. Epilepsie n. Schädelverletzg. (mit MARBURG.) (Idem, 1917.) — Ligat. d.



Karotis. (Idem, 1918.) — Aneurysm. (*A. f. kl. Ch.*, 110.) — Kriegsbeschädig. d. Rückenmarks (mit MARBURG). (Idem, 11.) — Rückenmarkstumoren. (*W. kl. W.*, 1918.) — Chir. Behandlg. d. Gehirn- u. Rückenmarksverletz. (Idem, 1919.) — Totale Oesophagoplast. (Idem, 1919.) — Bioskop. Befunde bei Epileptikern. (*A. f. kl. Ch.*, 113.) — Exstirpat. d. Gangl. Gasseri. (*W. kl. W.*, 1920.) — Hirntumoren. (*A. f. kl. Ch.*, 116.) — Operat. Behandlg. d. Hirndrucksteigernden Proz. (*W. f. W.*, 1921.) — Physiol. u. Pathol. d. Periton. (Idem, 1922.) — Operat. wegen Rückenmarkstumoren. (*A. f. kl. Ch.*, 120.) — Chir. Behandl. d. Lungentbc. (*W. m. W.*, 1922.) — Luftembolie n. Empyemoperat. u. Lungenverletz. (*Mitt. a. d. Grenzg.*, 36.) — Chir. d. Sin. cavernos. (*W. kl. W.*, 1924), usw.

**STEINDL Hans.** A : Wien, VIII, Daugasse, 2a. — B : 6-12-1886, Wien. — C : Wien, 1912. — E : II. chir. Kin. seit 1-10-1912 (Prof. Hoche-negg), Wien. Assistent der Klinik seit 1-1-1919; I. Assistent (Oberarzt) Klin., 1921. Privat-Doz. f. Chir., Univ. Wien. Supplierender Leiter II. chir. Klin. Primatarzt u. Vorstand der I. chir. Abt. Krankenanstalt Rudolfstiftung Wien, seit 1-3-1933.

P : Beitrag zur Kenntnis der Karotisdrüseneschwülste. (*D. Z. f. Ch.*, Bd. 132, 1914.) — Erfahrungen über Hüftgelenksschüsse und Hüftgelenkseiterungen. (*W. m. W.*, 1915.) — Bericht aus der Unfallstation d. II. chirurg. Klinik. (Idem, 1920, Nr 14, 26, 27.) — Ueber Luxatio pedis subtalo nach innen. (*D. Z. f. Ch.*, 1920, Bd 156, H. 1-6.) — Mesocolonschlitzbildung auf Grund eines penetrierenden Ulcus ventriculi und dadurch bedingte Transhaesio intestini tenuis supragastrica mit pathologischer Verlagerung des Duodenum. (*A. f. kl. Ch.*, 1920, Bd 115, H. 3.) — Ueber Pankreaszysten (mit F. MANDL). (*D. Z. f. Ch.*, 1920, Bd 156, H. 1-6.) — Zur Kenntnis der Gaszystenbildung am menschlichen Darm und ihre Entstehungsweise. (Idem, 1921, Bd 163, H. 1 u. 2.) — Volvulus nach spastischen Ileus. Beitrag zur Aetiologie des spastischen Ileus. (Idem, 1921, Bd 179, H. 5 u. 6.) — Hoher Dünndarmverschluss nach Gastroenterostomie infolge innerer Darmeinklemmung. (Idem, 1922, Bd 181, H. 1-2.) — Erfahrungen mit der Resection des Vas deferens. (*A. f. kl. Ch.*, 1924, Bd 130, H. 1 u. 2.) — Ueber einen Fall von Lymphogranulomatose des Magens. (Idem, 1924, Bd 130, H. 1 u. 2.) — Luftembolie auf paradoxem Weg. (*W. kl. W.*, 1924, H. 9.) — Zur Aetiologie und Diagnose des Darmkrebses. (*W. m. W.*, 1924, Nr 12, 16 u. 17.) — Ueber Darmspasmen. (*Intern. Fortbildungskursen Wiener med. Fak.*, 1924, H. 21.) — Indikationen zur Splenektomie. (*Lewis med. Vademekum, deutscher und englische Sprache.*) (In Druck.) Ueber einen Fall von echtem partiellem Riesenwuchs. (*D. Z. f. Ch.*, 1924, Bd 185, H. 5 u. 6.) — Zur Exstirpation pelviner Dickdarmtumoren. (Idem, 1924, Bd 185, H. 3 u. 4.) — Das Gallenblasen und Pankreaskarzinom. Die Krebskrankheit. (*Oesterreich. Gesells.z. Erforschung u. Bekämpfung Krebskrkh.*, Manzsche Buch-



druck., 1925.) — Ueber Wert und Indikationsbreite der Rectoromanoskopie. (*W. m. W.*, 1925, H. 24.) — Nicht karzinomatöse Rectumerkrankungen. (Idem, 1925, H. 34 u. 36.) — Neue Gesichtspunkte zum Problem des Enterospasmus. (*A. f. kl. Ch.*, Juli 1925.) — Transplantation der männlichen Keimdrüse. (*W. kl. W.*, 1925, H. 38.) — Klinische Differentialdiagnose der Bauchtumoren. (Idem, 1926, H. 87.) — Zur Frage der traumatisch-degenerativen Rückenmarksveränderungen. (Idem, 1926, H. 19.) — Ursachen der chronischen Obstipation. (Idem, 1926, H. 50.) — Moderne Wundbehandlung. (*W. m. W.*, 1927, H. 30, 39, 41.) — Traumatische Rückenmarkserkrankungen. (*W. kl. W.*, XL., H. 17.) — Paraffinome des Peritoneums. (*D. Z. f. Ch.*, 1928, Bd 20, H. 1 u. 2.) — Ein Fall von letalem Ausgang einer Punktion des Cystoma cerebellomedullois. (Idem.) — Serumtherapie in der Chirurgie. (*W. kl. W.*, 1928, Nr 50.) — Carcinomentwicklung und Tumordisposition. (Idem, 1928, Nr 28.) — Offene Hirnverletzung bei Kindern und deren Behandlung. (*D. Z. f. Ch.*, 1929.) — Zur Chirurgie der tiefen Gallenwege. (Idem, 1929.) — Muskelgeschwülste des Dünndarms. (*W. kl. W.*, 1929.) — Mastdarmoperationen in ihrer Beziehung zur Kontinenz. (Idem.) — Fingerverletzungen. (Idem, 1930.) — Die Spätfolgen geschlossener Hirnverletzungen beim Menschen und ihr Einfluss auf dessen Lebensdauer. (Idem, 1930/31.) — Wann soll man Kryptorchismus operieren? (Idem, 1930, H. 42.) — Chirurgische Therapie des Ulcus ventriculi u. duodeni. (*W. m. W.*, Feb. 1930.) — Zur Betreuung des künstlichen Afters. (Idem, 1931, H. 40.) — Zur Symptomatologie und Differentialdiagnose des Dickdarmkrebses. (*W. kl. W.*, Okt. 1931, H. 41.) — Moderne Anästhesie und Betäubungsverfahren. (Id., 1932, H. 11.) — Der Mastdarmkrebs und dessen Verknennung durch den Arzt. (Idem, 1932, H. 9.)

**VON EISELSBERG, Anton**, A: Wien, Molkerbastei, 1. — B : 31-7-1860. Steinhaus b. Wels (Oberöst). — C : 1884. — E : M. Dr. em o. Prof Chir. em. Vorstand I. chir. Univ. Klin. Wien, ehem. Prof. Chir. Utrecht u. Königsberg, ehem. Herrenhausmitglied. Doctor honor. causa Univ. Athen, Edinburg, Genf u. Leiden, Lister Medaillist, Senator Deutsch Akad. München, President u. Ehrenmitgl. Gesellsch. Aerzte Wien. Ehrenmitglied Gesamten Akad. Wissenschaften Wien, d. kais. Leopold Deutsch Akad. Halle, Hon. fellow R. Coll. Surg. England, R. Coll. Surg. Edinburg, R. Soc. Med., Amer. Surg. Ass. Ehrenmitglied belg. Gesellsch. Chir., Deutsch Gesellsch. Chir., griech. Chir. Gesellsch. Athen, Pirogoff Gesellsch. Chir. Moskau, Schw. Chir. Gesellsch., Gesellsch. Natur- und Heilkund Dresden, Med. Gesellsch. Finnland, Berliner Med. Gesellsch., zahnärztlichen Gesellsch. Wien, Vereines wissensch. Heilkunde Königsberg, Aerztl. Vereines München, Med. Gesellsch. Kopenhagen, norweg. med. Gesellsch. Externes Mitgl. Königl. Akad. Wissenschaften Upsala, Foreign correspond. member British Med. Ass., Korresp. Mitgl. Hufeland Gesellsch. Berlin, Gesellsch. Deutsch Nervenärzte, Physikal. med. Gesellsch. Erlangen.



P : Zur Lehre von der Totenstarre. (*Pflügers Archiv, Bonn*, 1881.) — Beiträge zur Lehre von den Mikroorganismen im Blute fiebernder Verletzter und in geschlossenen Körperhöhlen. (*W. m. W.*, 1886.) — Nachweis von Erysipel-Coccen in der Luft chirurg. Krankenzimmer. (*Langenb. A.*, 1886, Bd XXXV. H. 1.) — Zur Aetiologie des Rhinoscleroms. (*Forschr. der Med.*, 1886.) — Ueber den Keimgehalt von Seifen und Verbandmaterialien. (*W. m. W.*, 1887.) — Beiträge zur Impftuberkulose beim Menschen. (Idem, 1887.) — Experimentelle Beiträge zur Aetiologie des Wundstarrkrampfs. (*W. kl. W.*, 1888.) — Die Pflanzen als Mörder des Menschen. (Wien 20-11-1888.) — Beiträge zur Autoplastik mittels frischer gestielter Lappen. (*W. kl. W.*, 1889.) — Ueber eine osteoplastische Amputation des Fusses. (Idem, 1889.) — Ueber Hautverpflanzung nach Tiersch. (Idem, 1889.) — Ueber die Magenresektionen und Gastroenterostomien i. Prof. Klinik v. März 1885 bis Okt. 1889. (*Langenb. A.*, 1889, Bd XXXIX. H. 4.) — Ueber einen Fall von erfolgreicher Transplantation eines Fibrosarkoms bei Ratten. (*W. kl. W.*, 1889.) — Zwei Fälle von akuten inneren Darmverschluss und zwei Fälle von Entfernung der einen Hälfte des Schultergürtels. (Idem, 1890.) — Fibrolipom der Nierenfettkapsel. (Idem, 1890.) — Nachweis von Eiterkokken im Blute als diagnostisches Hilfsmittel. (Idem, 1890.) — Ueber Tetanie im Anschlusse an Kropfoperationen. (Wien. Alf. Hölder, 1890.) — Ein Fall von Aneurysma traumatica im Bereiche der Carotis externa. (*W. kl. W.*, 1891.) — Nachtrag zu meiner Mitteilung über einen Fall von Aneurysma traumatica im Bereiche der carotis externa. (Idem, 1891.) — Nachweis von Eitertokken im Schweiss eines Pyaemischen. (*Berliner kl. W.*, 1891.) — Weitere Beiträge zur Lehre von den Folgezuständen der Kropfoperationen. (*Btr. z. Ch.*, 1891.) — Ueber erfolgreiche Einheilung der Katzenschilddrüsen in die in die Bauchdecke und Auftreten von Tetanie nach deren Extirpation. (*W. kl. W.*, 1892.) — Abtragung eines Cavernoms der Leber. (Idem, 1933.) — Zur Therapie der Verkürzung nach Unterschenkelfrakturen. (Idem, 1933.) — Ueber Knochenmetastasen des Schilddrüsenkrebses. (*Langenb. A.*, 1893.) — Ueber Wachstums-Störungen bei Tieren nach frühzeitiger Schilddrüsen-Exstirpation. (*A. f. kl. Ch.*, 1893, Bd XLIX. H. 1.) — Ueber einen Fall von Pseudarthrose des Oberarmes mit auffallend guter Funktion der Extremität. (*W. kl. W.*, 1894.) — Ueber physiologische Funktion einer im Sternum zur Entwicklung gekommenen Schilddrüsenmetastase. (*A. f. kl. Ch.*, 1893, Bd XLVIV. H. 3.) — Ueber einen Fall von Incision des Herzbeutels wegen eitriger Pericarditis. (*W. kl. W.*, 1895.) — Twee gevallen van Aneurysma welke volgend des Methode Antyllus met gunstig gevolg behandeld werden. (*Ned. Tydschr. v. geneeskunde*, 1895.) — Zur Behandlung von erworbenen Schädel-Knochendefekten. (*A. f. kl. Ch.*, 1895, Bd L. H. 4.) — Ueber Ausschaltung inoperabler Pylorusstricturen, nebst Bemerkungen über die Jejunostomie. (Idem, 1895.) — Zur Resection und Naht der Trachea. (*D. m. W.*, 1896.) — Zur Heilung grösserer Defekte der Tibia durch gestielte Haut-Periost-Knochenlappen. (*A. f. kl. Ch.*, 1896.) — Ueber die Behandlung von Kotfisteln und Stric-



turen des Darmkanals, mittels der totalen Darmausschaltung. (Idem, 1897, Bd 56. H. 2.) — Zur Casuistik der Ureterenimplantation in den Darm. (*D. Z. f. Ch.*, 1897.) — Ueber Sondierung ohne Ende zur Erweiterung schwerer Narbenstricturen insbes. derer des Oesophagus. (*D. m. W.*, 1898.) — Ueber operative Versuche die pathologische Schulterstellung bei *Dystrophia musculorum progrediens* zu verbessern. (*A. f. kl. Ch.*, 1899, Bd 57. H. 1.) — Zur Radicaloperation des Volvulus und der Invagination durch die Resection. (*D. m. W.*, 1899.) — Ueber Magen- und Duodenal-Blutungen nach Operationen. (*A. f. kl. Ch.*, 1899, Bd 59. H. 4.) — Ersatz des Zeigefingers durch die zweite Zehe. (*A. f. kl. Ch.*, 1900, Bd 61. H. 4.) — Ueber Verätzungsstricturen des Pylorus. (Idem, 1900, Bd 62. H. 1.) — Atlas klinisch wichtiger Röntgenfotogramme (mit LUDLOFF). (*Hirschw.*, Berlin, 1900.) — Zur Technik der Uranoplastik. (*A. f. kl. Ch.*, 1901, Bd 64. H. 3.) — Die Krankheiten der Schilddrüse. (Enke, Stuttgart, 1901.) — Zur operativen Behandlung grosser Rectum-Prolapse. (*A. f. kl. Ch.*, 1902, Bd 67. H. 4.) — Zur radikalen Behandlung der Darminvagination. (Idem, 1902, Bd 69.) — Die Heutige Behandlung der Knochenbrüche. (*D. Kl.*, 1903.) — Wandlungen in der modernen Chirurgie. (*W. kl. W.*, 1903.) — Zur Therapie der Dermoide des Mediastinums anticum. (*A. f. kl. Ch.*, 1904, Bd 73. H. 3.) — Abgeschnürter Darm als Inhalt einer Hernia ischiadica. (Idem, 1904, Bd 76. H. 1/2.) — Ueber schiefen Biss infolge Arthritis eines Unterkieferköpfchens. (Idem, 1905, Bd 79. H. 3.) — Zur Frage der Continenz nach sacraler Rectum-Exstirpation. (*W. kl. W.*, 1905.) — Zur Casuistik der knöchernen Tumoren des Schädeldaches. (*A. f. kl. Ch.*, 1905, Bd 81.) — Ueber Plastik bei Ektropium des Unterkiefers. (*W. kl. W.*, 1906.) — Beitrag zur Behandlung des in die freie Bauchhöhle perforierten Magen- und Duodenalulcus. (*D. m. W.*, 1906.) — Ueber operative Behandlung der Tumoren der Hypophysisgegend (mit L. V. FRANKL-HOCHWART). (*Neurolog. Zbl.*, 1907.) — Ein neuer Fall von Hypophysisoperation bei Degeneratio adiposo-genitalis. (*W. kl. W.*, 1908.) — Diagnose und Therapie der Nierentumoren. (*Z. f. Urol.*, 1908.) — A case of linitis plastica of the stomach (Briton) cured by Jejunostomie. (*Surg., Gyn. and Obst.*, 1908.) — Ueber einen Fall von Verletzung der Vena pulmonalis. (*A. f. kl. Ch.*, 1909, Bd 89. H. 3.) — Zur Behandlung des Kropfes mit Röntgenstrahlen. (*W. kl. W.*, 1909.) — Ueber Vorkommen und Behandlung des Tetanis parathyreopriva beim Menschen. (*Btr. z. Phys. u. Pathol.*, 1909.) — Zur unilateralen Pylorusausschaltung. (*W. kl. W.*, 1910.) — Die Chirurgie des Schilddrüse. (*Handb. d. prakt. Ch.*, 1911.) — Aus der Werkstatt des Chirurgen. (Hugo Heller & Co. Wien, 1912.) — Zur Kenntnis der operativen Behandlung der Kleinhirncysten (mit L. v. FRANKL-HOCHWART). (*Mitt. Grenz.*, 1912.) — Meine Operationsresultate bei Hirntumoren. (*W. kl. W.*, 1912.) — Grundzüge und Vorschläge zur Vereinheitlichung d. ersten Wundverbandes. (Idem, 1913.) — Ueber die chirurgische Behandlung der Hirn- und Rückenmarkstumoren (mit E. RANZI). (*A. f. kl. Ch.*, 1913, Bd 102, H. 2.) — Hirnabszess nach Isolation. (*D. A. f. kl. M.*, 1884, XXVIII, p. 613.) — Bericht über ein Fall von Ileocolostomie nebst Anus præternaturalis. (*Verh.*



*Ges. f. Ch.*, 1894, XXIII.) — Zur Technik der Jejunostomie. (*Berl. kl. W.*, 1897, Nr 2.) — The choice of the method of operation in the treatment of gastric and duodenalulcer. (1914.) — Zur Frage dauernder Einheilung verpflanzter Schilddrüsen und Nebenschilddrüsen, zugleich ein Beitrag zur postoperativen Tetania parathyreopriva. (*A. f. kl. Ch.*, 1915, Bd 106.) — Ueber Radium- und Röntgenbehandlung maligner Tumoren. (Idem.) — 10 Gebote für den Kriegschirurgen. (*W. kl. W.*, 1915.) — Gehirn- und Nervenschüsse, insb. Spätschirurgie. (*Bruns Kriegschirurg.*, 1915, Hefte, Bd 96.) — Fehleingriffe im Felde und im Hinterland. (*Feldärztl. Bl. d. k. u. k. 2. Armee*, 1916, Nr 13. 14.) — Ueber Geschosslokalisierung und Entfernung unter Röntgenlicht. (*W. kl. W.*, 1917, Nr 11.) — Zur Wundbehandlung im Wasserbett. (Idem, 1917, Nr 49.) — Gehäparate für Patienten die infolge von Wirbelschüssen gelähmt sind. (*A. f. kl. Ch.*, 1917, Bd 108, H. 4.) — Ueber Knochenplastik am Unterkiefer (mit Prof. PICHLER). (Idem, 1917, Bd 108.) — Zur Frage der Operabilität intramedullärer Rückenmarkstumoren (mit O. MARBURG). (*A. f. Psychiatrie u. Nervenkrkh.*, Bd 59, H. 2 u. 3.) — Zur Behandlung der Schussbrüche des Oberschenkels in der stabilen Anstalt. (*W. kl. W.*, 1917, Nr. 28-29.) — Die Technik der Amputation. (Idem, 1918.) — Die Fremdkörperentfernung unter dem Röntgenschirm. (Idem, 1918.) — Die während des Krieges erzielten bleibenden Fortschritte im Prothesenbau. (1918.) — Zur Versorgung der frischen Schädelsschusswunde durch die primäre Naht. (*W. kl. W.*, 1919, Nr 3.) — Ausschaltung des Magens durch die Jejunostomie. (*A. f. kl. Ch.*, 1920, Bd 112, H. 3 u. 4.) — Zur Indication und Technik erworbener Rückenmarkskrankheiten. (*Bruns Btr.*, 1921, Bd 122, H. 2.) — Die chirurgische Therapie des Ucl. ventriculi und duodeni. (*W. m. W.*, 1921, Nr 18.) — Zur Behandlung der Tetania parathyreopriva. (*A. f. kl. Ch.*, 1921, Bd 118, S. 387.) — Rückenmark- Wirbel- u. Kreuzbeinschüsse. (*Handb. d. ärztl. Erf. i. Weltkr.*, 1914, 1918, 1922.) — Traumatische Pseudoabszesse d. Gehirns. (*D. m. W.*, 1922.) — Ueber den Ersatz v. Kiefer u. Kinnhautdefekten (mit Prof. PICHLER). (*A. f. kl. Ch.*, 1922, Bd 122, H. 2.) — Weitere Erfahrungen über Steckschuss-Operationen unter Röntgenlicht. (Idem, 1923, Bd 127.) — Misserfolge in der Behandlung von Knochenbrüchen, ihre Ursachen und ihre Verhinderung. (*W. m. W.*, 1924, Nr 24.) — Prognose und Therapie des Magencarcinoms. (Idem, 1925, Nr 1.) — Ueber den Endausgang und die Obduktion meines ersten operierten Falles von Hypophysistumor. (*Path. Anat. u. allg. Path.*, 1923, Bd 71.) — Die Schmerzstillung bei Operationen durch allgemeine Narkose. (*D. m. W.*, 1924, Nr 49.) — Dauernde Einheilung eines in die Bauchhöhle verpflanzten Schilddrüsen-Adenoms. (*A. f. kl. Ch.*, 1925, Bd 138.) — Probleme der Gehirn- und Rückenmarkschirurgie. (Idem, 1926, Bd 142.) — Unsere Erfahrungen mit d. Behandlung d. Magen- u. Duodenalulcus. (*W. kl. W.*, 1926, Nr 25 u. 26.) — Ueber den Wert der Lipojodolfüllung. (*D. Z. f. Ch.*, 1926, I, H. 6.) — Ist die Bluttransfusion im Spitalsbetriebe nützlich? (*M. m. W.*, 1928, Nr. 1.) — Die Förderung d. druckentlastenden Operation am Zentralnervensystem durch Gabriel Anton (zum 70n Geburtstag



Gabriel Anton's am 28. Aug. 1928. (*J. f. Psych. u. Neurol.*, 1928, Bd 37, H. 1-3.) — Bemerkungen zur Behandlung der subkutanen Frakturen. (*D. Z. f. Ch.*, 1926, Bd 195, H. 1-2.) — Welche Erkrankungen des Zentralnervensystems sind zu operieren? Wie sind die Erfolge u. Dauerresultate d. Op. des Zentralnervensystems? (*M. Sem.*, Bd III.) — The Surgical Importance of X-Ray Examination of the Oesophagus and the Pharynx (mit SGALITZER). (*Surg. Gyn. and Obst.*, June 1928, p. 1837-44.) — Zur 100. Geburtstagsfeier Theodor Billroth's. (*W. kl. W.*, 1929, Nr 15.) — Ueber die Verwendung von Jod vor Basedow-Operationen. (*Ther. d. Gegenwart*, 1929, H. 6.) — Organtransplantation. (*W. m. W.*, 1930, Nr 2.) — Ueber eine bemerkenswerte Gestaltsveränderung der Wirbelsäule nach einer ausgedehnten Laminektomie wegen Rückenmarkstumor. (*A. f. Orth. u. Unf. Ch.*, 1930, H. 2.) — Alkohol und Unfall. (*W. kl. W.*, 1930, Nr 1.) — Peritonitis. (Idem.) — Ueber eine ungewöhnliche Form von Wirbelbruch (mit GOLD). (*D. Z. f. Ch.*, 1931, Bd 132, H. 1-7.) — Ueber d. paravertebrale intramediastinale Haematom b. Wirbelbrüchen. (Idem, 1931, Bd 233, 5-7-H.) — Abschiedsrede Professor Eiselsberg's anlässlich seiner letzten Vorlesung am 1. Juli 1931. (*W. kl. W.*, 1931, Nr 39.) — Ueber ungekreuzte Hemiplegie nach Meningealblutung. (Festschrift Prof. Papayannou, 1932.) — Die Karzinomfrage. (Idem, 1932, Nr 1.) — Hirnchirurgie. (Idem, 1932, Nr 36.) — Intramedulläre Rückenmarkstumoren. (*Mitt. Grenz.*, 1932, Bd 42.) — Ueber einen Fall v. posttraumatischer Liquorfistel und ihre röntgenologische Darstellung. (*Acta Chir. Scand.*, vol. LXXI, fasc. I-IV. Festschrift f. Prof. Einar Key), usw.

**WITTEK Arnold, A** : Graz, Merangasse, 26. — B : 8-11-1871, Dornhofen. — C : 1896. — E : o. ö. Univ.-Prof. f. orth. Chir., leit. Arzt d. Unfallkrkh. u. d. orth. Spit.

P : Ob. Ext. (i. Hoffa, *Lehrb. d. Orth.*, Neuaufl.) — Lufteinblasung z. bess. Diff. v. Röntgenaufnahme. — Halbseitenwachst. Störg. durch Chondrome. — Erfriergs.-Beh. m. Inzis. — Sehnenplast. b. Ulnarislähmg. — Arthrodes. — Heliother. d. Tbc. — Operat. Behandl. d. Skoliose. (*Orth. Kongr.*, 1922.) — Operat. Gelenkmobilisierg. (*W. kl. W.*, 1924.) — Hackverletzg. d. Kniegelenk. (Idem, 1924.) — Intraartikul. Frakt. (*D. Z. f. Ch.*, 1926), usw.

# BELGIQUE

## ABREVIATIONS

Ann. Inst. Chir. Bx.	= Annales de l'Institut Chirurgical de Bruxelles.
Ann. Méd.Phys.	= Annales de Médecine physique.
Ann. serv. urol. Hôp. St-Pierre.	= Annales du service urologique de l'Hôpital Saint-Pierre.
Ann. S. Méd. Anvers.	= Annales de la Société de Médecine d'Anvers.
Ann. S. Méd.-Ch. Anvers.	= Annales de la Société Médico-Chirurgicale d'Anvers.
Ann. S. Méd. Gand.	= Annales de la Société de Médecine de Gand.
Ann. S. Sc. Bx.	= Annales de la Société Scientifique de Bruxelles.
A. fr.-b. Chir.	= Archives franco-belges de Chirurgie.
Ass. franç. Urol.	= Association française d'Urologie.
A. int. Méd. exp.	= Archives internationales de Médecine expérimentale.
A. int. Pharmacodyn. et thér.	= Archives internationales de Pharmacodynamie et thérapeutique.
A. Méd.-Chir. App. Resp.	= Archives Médico-Chirurgicales de l'Appareil Respiratoire.
A. Mal. App. dig. et Nutr.	= Archives des Maladies de l'Appareil digestif et de la Nutrition.
Av. Méd.	= L'Avenir Médical.
B. M.	= Bruxelles-Médical.
Bull. Ac. R. Méd. Bel.	= Bulletin de l'Académie Royale de Médecine de Belgique.
Bull. S. Cl. Hôp. Bx.	= Bulletin de la Société Clinique des Hôpitaux de Bruxelles.
Bull. Ass. Méd. B. Acc. Tr.	= Bulletin de l'Association de Médecine belge des Accidents du Travail.
Bull. et C. R. S. Chir.	= Bulletin et Compte Rendu de la Société de Chirurgie.
Bull. et M. S. B. Orth.	= Bulletin et Mémoires de la Société Belge d'Orthopédie.
Bull. Méd.	= Bulletin Médical.
Bull. S. B. Gyn. et Obst.	= Bulletin de la Société Belge de Gynécologie et d'Obstétrique.
Bull. S. R. Sc. méd. et nat.	= Bulletin de la Société royale des Sciences médicales et naturelles.
Bull. S. méd. Gand.	= Bulletin de la Société médicale de Gand.



C. R. S. Biol.	= Compte-rendu de la Société de Biologie.
Gyn. et Obst.	= Gynécologie et Obstétrique.
C. M.	= Le Concours Médical.
J. Bel. Chir.	= Journal Belge de Chirurgie.
J. Bel. Gyn. et Obst.	= Journal Belge de Gynécologie et d'Obstétrique.
J. Bel. Rad.	= Journal Belge de Radiologie.
J. El. méd. et Phys.	= Journal d'Electricité médicale et de Physiothérapie.
J. M. Bx.	= Journal Médical de Bruxelles.
J. Méd.	= Journal Médical.
J. Rad.	= Journal de Radiologie.
J. Urol.	= Journal d'Urologie.
J. Urol. Paris.	= Journal d'Urologie de Paris.
Liège Méd.	= Liège Médical.
Mars. Méd.	= Marseille Médical.
Paris Chir.	= Paris Chirurgical.
Path. Inf.	= Pathologie Infantile.
Pr. M.	= La Presse Médicale.
J. Chir. et Ann. S. B. Chir.	= Journal de Chirurgie et Annales de la Société Belge de Chirurgie.
Rev. Acc. Trav.	= Revue des Accidents du Travail.
Rev. B. Sc. Méd.	= Revue Belge des Sciences Médicales.
Rev. B. Tbc.	= Revue Belge de la Tuberculose.
Rev. Chir.	= Revue Chirurgicale.
Rev. Méd. et Chir. Acc. Trav. et Mal. prof.	= Revue Médicale et Chirurgicale des Accidents du Travail et des Maladies professionnelles.
Rev. Neur.	= Revue Neurologique.
Rev. O. N. Opht.	= Revue d'Oto-Neuro-Ophtalmologie.
Rev. Orth.	= Revue d'Orthopédie.
Rev. Polytech. et Chir. Sc.	= Revue de Polytechnie médicale et chirurgicale.
S. B. Orth.	= Le Scalpel.
S. B. Urol.	= Société Belge d'Orthopédie.
S. Chir.	= Société Belge d'Urologie.
S. Clin. Hôp.	= Société Belge de Chirurgie.
S. Méd.-Chir. Brabant.	= Société Clinique des Hôpitaux.
S. Méd.-Chir. Liège.	= Société Médico-Chirurgicale du Brabant.
S. Nat. Chir. Paris.	= Société Médico-Chirurgicale de Liège.
S. Orth.	= Société Nationale de Chirurgie de Paris.
Tbc.	= Société d'Orthopédie.
	= Tuberculose.

**ALBERT, Fritz.** A : Liège, rue Bois-l'Evêque, 31. — C : 1913. — E : Prof. Fac. Méd. Univ. Liège, vice-président Soc. Belge Chir., secrétaire-général Soc. Méd.-Chir. Liège, membre Ass. franç. Chir., groupement belge d'études oto-neuro-ophthalmologiques et neuro-chirurgicales, Ass. physiologistes de langue française, etc.

P : Le traitement des plaies du crâne et des complications graves des plaies du cerveau. — La suture primitive des plaies crânio-cérébrales avec suture de la dure-mère. — La ponction lombaire et ses applications à la chirurgie crânio-cérébrale. — Etude sur l'importance en clinique de l'association microbienne dans l'infection tétanique. — Les voies d'absorption de la toxine tétanique. — La coagulation des liquides d'hémithorax. — Le traitement de la méningite aiguë post-traumatique par les ponctions lombaires précoces, abondantes et répétées. — Contribution à l'étude clinique et expérimentale des troubles vaso-moteurs réflexes d'origine traumatique. — Influence de quelques anesthésiques sur les réflexes d'axone. — Considérations physio-pathologiques concernant la sympathectomie périartérielle. — Les artérites et les gangrènes par artérite. — A propos des ligatures veineuses. Etude expérimentale des réactions vaso-motrices périphériques. — Les oblitérations artérielles. Etude physio-pathologique. — L'oscillométrie en chirurgie (avec COHEUR et KIRSCH.) — Un nouvel anesthésique : la percaïne (avec LAMBERT). — Les péricolites chroniques droites. — Le traitement des traumatismes articulaires non compliqués de fracture. — Traitement des ulcères gastriques et duodénaux perforés en péritoine libre. — La transfusion du sang en chirurgie. — Le volvulus du grand épiploon. — Le traitement des paraplégies spastiques par la ramisection lombaire. — La sympathectomie périartérielle dans la chirurgie des membres, etc., etc.

**APPELMANS, René-Chislain.** A : Louvain, boulevard de Tirlemont, 134. — B : Lennik-Saint-Quentin, 29-4-1896. — C : Juillet 1922, Louvain. — E : Prof. Pathologie externe générale et spéciale, Anatomie Topographique et médecine opératoire, directeur Clinique chir. B. Univ. Louvain, Prof ordinaire Fac. Méd. Louvain. — F : Clinique Univ. chir. B., voer des Capucins, Louvain. — H : Croix de guerre, méd. commémorative de la victoire, des volontaires. — K : Lauréat concours bourses voyages 1922; Lauréat concours universitaire 1921-1923.

P : Au sujet de la valeur thérapeutique du bactériophage. (*A. Int. Pharmacodyn. et Thér.*, Vol. XXVII, fasc. 1 et 2.) — Rôle de la glande thyroïde dans le phénomène de l'anaphylaxie. (*C. R. S. Biol.*, déc. 1922, t. LXXXVII.) — Les épithéliosarcomes. (*A. int. Méd. exp.*, 1926.) — Etude de la valeur fonctionnelle du foie. (*Idem*, 1926, vol. II, fasc. 2.) — Les fistules gastro-jéjunocoliques. (*Rev. Chir.*, 1925, n° 10.) — Au sujet des cysticerques de la séreuse de l'estomac. (*Ann. S. Sc. Bx.*, t. XLVII.) — Sur les malformations congénitales de l'intes-



tin. (*Rev. Ch.*, 1926, n° 10.) — Deux cas de la deuxième maladie de Köhler. (*Rev. Orth. Fr.*, 1926, t. XIII, n° 6.) — Sur les tumeurs nerveuses et épithéliales de l'appendice. (*Rev. B. Sc. Méd.*, 1929, t. I, n° 10.) — Deuxième maladie de Köhler. (*Idem.*) — Les sténoses duodénales chroniques. (*Idem.*, 1930.) — Le cancer de l'intestin grêle. (*Idem.*, 1931, t. III, n° 6.) — Etude sur la flore microbienne des ulcères gastro-duod. et des cancers gastriques. (*Idem.*, 1932, t. IV, n° 3.) — L'ulcère gastro-duodéal. (*Bull. Ac. R. Méd. Bel.*, 1932, t. XII, n° 2.) — Les ulcères peptiques post-opératoires. (*Rev. B. Sc. Méd.*, 1932, t. IV, n° 3.)

**BECKERS, René.** A : Bruxelles, rue Archimède, 36. — B : Bruxelles, le 25-1-1888. — C : 1912, Bruxelles. — E : ancien chir. adjoint hôp., secrétaire-général Journées Médicales de Bruxelles, secrétaire-général Ass. Presse Méd. belge, chef de service à la Policlinique du Parc Léopold, administrateur *Bruxelles-Médical*, membre corresp. étranger Acad. Méd. Barcelone, Acad. Nationale Méd. Mexique, membre titulaire Soc. b. de Gyn. et d'Obst., Soc. int. de Chirurgie, Soc. franç. Chir., Soc. Clin. Hôp., membre corresp. Soc. belge Chir. — H : Chev. Ordre de Léopold, Légion d'Honneur, Couronne de Chêne; officier Ordre de la Couronne, Sauveur de Grèce, Instruction Publique; commandeur Ordre de l'Étoile de Roumanie, Ordre d'Isabelle la Catholique, de l'Ouïssam-Alaouit, du Nicham-Iftikar; grand-officier Ordre Instruction Publique de Portugal; croix de guerre belge et française; méd. de l'Yser, commém. de la guerre, comm. du Centenaire; croix civique 1914-1918.

P : La bouillie lactique dans les cas d'infection. (*J. Bel. Gyn. et Obst.*, 1914, n° 1.) — Du choix des interventions dans la dystocie par rétrécissement du bassin. (*Sc.*, 1919.) — Un cas rare de grossesse abdominale primitive. (*S. B. Gyn. et Obst.*, 1-4-1922.) — Résultats à distance de la curiethérapie en gynécologie et en chirurgie générale. (Journées Méd., Bruxelles 27-6-1922.) — De quoi dépend le succès opératoire. (*B. M.*, 11-1-1923, n° 11.) — Un cas de choc anaphylactique grave dans un traitement sérique par le sérum de cheval. (Réunions mensuelles Serv. Santé garnison Bruxelles, 22-3-1923.) — Le traitement radio-radium-chirurgical du cancer du sein. (Congr. intern. cancer, Bruxelles, nov. 1923.) — Vers la guérison de la paralysie générale. (*Cronica Medica Mexicana*, t. XXIII, 1-8-1924, n° 8.) — Comment il faut employer le radium dans le cancer du sein. (Journées Méd. Bruxelles, 1-7-1924.) — Les acquisitions nouvelles dans le traitement du cancer du sein. (*C. M.*, 15-3-1925, n° 11.) — Un cas de grossesse ignorée jusqu'au terme. (*S. B. Gyn. et Obst.*, 4-4-1925.) — Traitement de la blennorragie chez la femme. (*B. M.*, 1-2-1925, n° 14.) — Traitement des métrorragies. (*Idem.*, 22-2-1925, n° 17.) — Les vomissements incoercibles de la grossesse. (Cours de vacances sur les voies digestives, Bruxelles, avril 1925.) — Traitement de l'infection puerpérale. (*B. M.*, 18-10-1925, n° 51.) — Traitement des pyélonéphrites de la grossesse. (*Idem.*, 13-12-1925, n° 6.) — Symptômes et traitement de la grossesse extra-utérine. (*Idem.*, 7-2-1926, n° 15.) — Néphrites



chroniques et gestation. (Journées Méd. de Br., juin 1926.) — Traitement des déviations utérines. (B. M., 19 et 26-12-1926, n° 8 et 9.) — La gynécologie doit être avant tout une science médicale. (Journées Méd. Madrid, 1927.) — Les progrès thérapeutiques en gynécologie. (Réunion annuelle du Cercle des Méd. de frontière. Valenciennes, 1928.) — Le procédé de Phaneuf dans la césarienne basse. (B. M., 24-11-1929, n° 4.) — Quels sont les avantages de la césarienne basse sur la césarienne classique ? (Av. Méd., 1931.) — Traitement des métrorragies des suites des couches. (B. M., 5-6-1932, n° 32), etc.

**BONZON, Charles-Loth.-Fred.-Hub.** A : Anvers, Avenue Britannique, 32. — B : Anvers, 2-3-1880. — C : 1904 (grande distinction), Bruxelles, — E : Chir. Chef service Hôp. Anvers, membre Comité médical provincial Œuvre Nationale de l'Enfance, administrateur et conseil méd. Maison Maternelle d'Anvers, etc., ancien président Société Belge Chir., premier vice-président Soc. Belge d'Orth., président Cercle Méd. Anvers, membre Ass. franç. chir., etc. — H : Chevalier de l'Ordre de Léopold, croix de mérite 1<sup>re</sup> classe Croix Rouge de Belgique, médaille civique 1914-1918, médaille commémorative 1914-1918 et médaille de la victoire, médaille du Centenaire 1830-1930, médaille d'argent de la Reconnaissance Française 1914-1918.

P : Plusieurs publications dans les *Annales de la Société Belge d'Anthropologie*, le *Technische Gids* (Anvers), *La Revue de l'Œuvre Nationale de l'Enfance*, les *Annales de la Société de Médecine d'Anvers*, le *Bulletin de la Société Belge de Chirurgie*, le *Bulletin de la Société Belge d'Orthopédie* etc., etc.

**BROHEE, Georges.** A : Bruxelles, rue de la Concorde, 64. — B : Ghlin lez-Mons, 3-4-1887. — C : juin 1912, Bruxelles. — E : Ancien assist. service chir. du Prof. Depage, hôp. Saint-Pierre, Bruxelles, 1912-1920; membre titulaire et ancien trésorier Soc. Belge Chir., secrétaire général Soc. Belge Gastro-entérologie. — F : Chef de service chir. générale et gastro-entérologie Polyclinique Haut-Ixelles (Bruxelles); chir. clinique chir. Croix Rouge, Bruxelles. — H : Chevalier Ordre de Léopold II.

P : Cancer du poignet, développé sur les orifices fistulaires d'une ostéomyélite traumatique. (*Bull. Ass. Méd. B. Acc. Tr.*, 1912.) — Deux cas de déficit accidentel du cubitus. (Idem, 1912.) — A propos d'un cas de cancer traumatique de l'estomac. Les lésions de l'estomac consécutives aux traumatismes fermes. (Id., 1913.) — Plaie du coude gauche; griffe cubitale et main de singe. (Idem, n° 4, janv. 1913.) — Ostéo-arthrite tuberculeuse traumatique du coude. (Idem, 1913.) — Exclusion du pylore par cerclage à la lame de Parrham. (*J. Chir. et Ann. S. B. Chir.*, n° 8, oct. 1920, pp. 316-324.) — Cure radicale de l'appendicite chronique par le procédé de la collerette coecale. (Idem, n° 9, nov. 1920, pp. 339-343.) — Exclusion du pylore et gastropexie hépato-chondro-costale droite. (Idem, n° 4, avr. 1921, p. 137.) — Résultats éloignés de la gastro-gastrostomie dans deux cas d'estomac biloculaire par ulcère médio-gastrique.



(Idem, n°s 6-7, juin-juill. 1921, pp. 255-265.) — Cerclage du pylore par la lame d'acier doux. (Idem, n° 8, oct. 1921, p. 294.) — Un cas de luxation congénitale sus-cotyloïdienne gauche et luxation postéro-supérieure droite. (Idem, n° 8, oct. 1921, pp. 269-270.) — Le mégacolon de l'adulte. (Idem, pp. 271-293.) — Ileus biliaire. (Idem, n° 9, nov. 1921, pp. 327-331.) — Un cas de microhépatie et de dolico-colon compliqué de sténose pylorique par ulcère calleux. (Id., pp. 308-326.) — Pancréatite aiguë ou nécrose hémorragique aiguë du pancréas. *B. M.*, 15-12-1921, 1-1- et 15-2-1922.) — Opération de Baldwin pour un cas d'absence congénitale du vagin. (*J. Chir. et Ann. S. B. Chir.*, n° 6-7, juin-juill. 1922, pp. 142-147.) — Lipome du mésentère. (Idem, n° 8-9, oct.-nov. 1922, p. 252.) — Ce que tout médecin doit connaître au point de vue radiologique pour le diagnostic des affections gastroduodénales. (*Bull. S. Cl. Hôp.*, n° 2, 1923, pp. 1-22.) Du signe radiologique de P. Duval dans l'ulcère récent de la petite courbure de l'estomac. (*J. Ch. et Ann. S. B. Ch.*, n° 2, fév. 1927, pp. 34-37.) — A propos de quatre cas d'ulcus peptique. (Idem, n° 7, nov. 1923, p. 157.) — La conception moderne de l'ulcus de l'estomac et du duodenum au point de vue diagnostic. (*S. Méd.-Ch. Brabant*, 27-11-1923.) — Au sujet du traitement de la constipation : stase stercorale droite et traitement chirurgical. (*B. M.*, n° 15, 24-1-1924.) — Deux cas de fausse appendicite : 1° Lithiase urétérale droite; 2° Epliploïte aiguë. (*J. Chir. et Ann. S. B. Chir.*, n° 2, fév. 1924, p. 45.) — La cholécystectomie à chaud. Six cas de cholécystite calculeuse opérés en crise aiguë. (Idem, n° 2-3-4, fév. 1924, p. 43.) — Un cas d'occlusion intestinale tardive à gauche à la suite d'une appendicite aiguë. (Idem, n° 2, fév. 1924.) — La conception moderne de l'ulcus de l'estomac et du duodenum au point de vue diagnostic. (*Ann. S. Méd.-Chir. Brabant*, 27-11-1923, n° 2, mai 1924, pp. 54-90.) — Epilogue d'un cas de gastro-gastrostomie pour estomac biloculaire opéré depuis 5 ans. (*J. Chir. et Ann. S. B. Chir.* n° 7, nov. 1924, pp. 113 à 115.) — Occlusion intestinale et diverticule de Meckel. (Idem, pp. 116-119.) — La conception moderne du traitement chirurgical de l'ulcus gastro-duodénal. (*Sc.*, n° 112, 3-1-1925.) — Un cas de mégacolon. (*J. Chir. et Ann. S. B. Chir.*, n° 4, avr. 1925, pp. 150-169.) — Diagnostic radiologique des lésions organiques de l'estomac. (Idem, n° 8, nov. 1925, pp. 304-310.) — Un cas de grossesse abdominale de 7 mois et demi. (Idem, n° 9, déc. 1925, pp. 333-341.) — Résection du coude. (Idem, n° 1, janv. 1926, p. 1.) — Cancer d'estomac et accident du travail. (*Rev. Méd. et Chir. Acc. Tr. et Mal. Prof.*, n°s 4 et 5, janv. et fév. 1926.) — Sigmoïdodiverticulite : un cas de perforation en péritoine libre d'un diverticule de l'anse sigmoïde. (*J. Chir. et Ann. S. B. Chir.*, n° 7, oct. 1926, pp. 20-28.) — Un cas de faux diverticule du duodénum. (Idem, n° 9, nov. 1926, pp. 17-21.) — Le traitement chirurgical de l'ulcère puxtapylorique. (Idem, pp. 1 à 12.) — Aérocolie et volvulus de l'estomac. (*A. Fr.-B. Chir.*, XXX<sup>e</sup> année, n° 5, mai 1927, pp. 388-407.) — Les causes et le traitement de la pneumonie postopératoire. (*J. Chir. et Ann. S. B. Chir.*, n° 3, 1928, pp. 100-125.) — Deux cas d'hypertrophie massive bilatérale des seins. (Livre Jubilaire du Prof. J. Verhoo-



gen.) — Diagnostic différentiel entre l'appendicite chronique et la stase coecale. (*J. Chir. et Ann. S. B. Chir.*, n° 10, déc. 1928.) — Un cas de kyste hématique spontané volumineux du pancréas. (*B. M.*, n° 19, 10-3-1929.) — L'exclusion presque totale du grêle est-elle compatible avec la vie? (*Idem*, n° 24, 14-4-1929.) — Kyste osseux unique : fracture, reconsolidation, kyste multiloculaire. (*J. Chir. et Ann. S. B. Chir.*, n° 6, juin 1930, pp. 222-224.) — Greffe du péroné pour résection presque totale de la diaphyse humérale : résultat après 3 ans. (*Idem*, n° 6, juin 1930, pp. 219-221.) — Les hernies parajéjunales rétropéritonéales ou hernies de Treitz et de Waaldeyer. (*A. Mal. App. dig. et Nutr.*, t. XXI, n° 7, juill. 1931, pp. 794-812.) — Un cas de volumineux pseudo-kyste tuberculeux (750 grammes) de l'arrière-cavité des épiploons. (*J. Chir. et Ann. S. B. Chir.*, n° 8, oct. 1931, pp. 188-202.) — Les affections chroniques de l'arrière-cavité des épiploons. (*Sc.*, n° 52, 26-12-1931.) — Le volvulus intermittent douloureux de l'estomac. (*A. Fr.-B. Chir.*, n° 5, mai 1932, pp. 426-475.) — Un cas de gangrène spontanée de la jambe à la suite d'une colite gauche. (*J. Chir. et Ann. S. B. Chir.*, n° 9, nov. 1932.)

**CAHEN, Jean.** A : Bruxelles, rue Bosquet, 30. — B : Bruxelles 21-9-1895. — C : mai 1922, Bruxelles. — E : Chir. adjoint Service univ. chir. Hôp. Saint-Jean, Docteur spécial en chir. 1928, agrégé Univ. libre Bruxelles 1930. — F : Institut chir., avenue de la Couronne, 1. — H : Croix de guerre belge, croix de guerre française, officier de l'Ordre de la Couronne, citation à l'ordre du jour du 2° corps cavalerie française, médailles de la victoire et commémorative.

P : Un cas de luxation en arrière de la septième vertèbre cervicale avec compression radiculaire isolée. (*A. Fr.-B. Chir.*, 1922.) — A propos d'un cas de choledoco-duodenostomie. (*Ann. S. B. Chir.*, oct. 1923, n° 6.) — Curiethérapie du Cancer des organes génitaux de la femme. Contribution casuistique (avec F. DELPORTE). (*Le Cancer*, 1<sup>re</sup> année, n°s 1 et 3, 1923.) — Technique Radio-Chirurgicale dans les cancers du Col utérin (avec DELPORTE et SLUYS). (*J. El. Méd. et Phys.*, Bordeaux 1923.) — Un cas de carcinome de l'estomac traité par une méthode radio-chirurgicale. (*Ann. S. B. Chir.*, 1924, n° 6.) — Technique nouvelle de la pose extra-péritonéale du radium par voie para-iliaque (avec F. DELPORTE). (*Le Cancer*, 1<sup>re</sup> année, n° 3.) — La Radium-Chirurgie des Epithéliomas de la Vulve (avec F. DELPORTE). (Congr. Gyn. et Obst. Langue Fr., Paris 1925.) — La Curiethérapie des Cancers du Col de l'Utérus. (*J. Chir. et Ann. S. B. Chir.*, n° 1, 1926. — Section du Nerf Médian. Suture 60 jours après l'accident. Début de restauration 15 jours après l'opération. (*Idem*, n° 5, 1926.) — Traitement transabdominal des cancers inopérables du col utérin (avec F. DELPORTE). (*Le Cancer*, n° 1 1926.) — Rupture bi-latérale des tendons rotuliens datant de quinze ans. (*J. Chir. et Ann. S. B. Chir.*, n° 2, 1927.) — Malade atteinte de sarcome à myélopaxes. (*Idem*, n° 2, 1927.) — Réduction sanglante d'une luxation ancienne du genou. (*Idem*, n° 3, 1927.) — Contribution à l'Etude



des Epithéliomas Cylindriques de l'Utérus (1920-1927) (avec F. DELPORTE). (*Le Cancer*, n° 3, 1927.) — Plasmocytome multiple des os (avec DE HARVEN et MURDOCH). (*Bull. Ass. Fr. Etude du Cancer*, n° 4, 1927.) — Hystérectomie abdominale pour septicémie puerpérale. (*J. Chir. et Ann. S. B. Chir.*, n° 4, 1928.) — Résultat immédiat d'une arthroplastie du genou. (Idem, n° 2, 1928.) — Les méthodes de Curiethérapie dans le Cancer du Col Utérin. Statistiques 1921-1927 (avec F. DELPORTE). (*Le Cancer*, n° 4, 1928.) — Les Modifications de la Trompe Utérine chez la Femme et leur déterminisme. (Thèse de doctorat spécial chir., mai 1928.) — La Rachianesthésie. (37<sup>e</sup> Congr. Ass. Fr. Chir., 1928.) — Résultat éloigné d'une arthroplastie du genou pour tumeur blanche ancienne. (*J. Chir. et Ann. S. B. Chir.*, n° 2, 1929.) — Pleurésie purulente à streptocoques. Guérison en 29 jours. (Idem, n° 3, 1929.) — Deux ruptures de grossesses extra-utérines du même côté. (*Bull. S. B. Gyn. et Obst.*, 1929.) — Die Bedeutung der Radiumchirurgie für die Behandlung der Uterus Karzinoms. (In *Handbuch der Gesamten Strahlenheilk.*, Biol., Pathol. u. Ther., direction du prof. P. Latsarius, Berlin, p. 625-635.) — L'emploi de la rachi-anesthésie dans le service du Prof. J. Verhoogen (1914-1925). (*Liber memorialis* Prof. J. Verhoogen, 1929.) — L'Arthroplastie pour les tumeurs blanches anciennes du genou. (Idem.) — Epithélioma Germinatif végétant de l'ovaire traité par la chirurgie et les radiations. (*Gyn. et Obst.*, t. XX, n° 5, nov. 1929.) — Le traitement des luxations acromioclaviculaires. (*Soc. Chir.*, nov. 1929.) — L'Occlusion intestinale aiguë après appendicectomie à chaud. (*Bull. et C. R. S. Chir.*, mars 1930.) — Le cancer du col après hystérectomie sub-totale. (*Le Cancer*, t. VII, fasc. 3, 1930.) — Sarcome ostéogénique du tibia après traumatisme. Traitement par R. X. Guérison. Récidive. Amputation. (*J. Chir. et Ann. S. B. Chir.*, n° 2, fév. 1931.) — Intolérance de greffons ostéo-périostiques dans une fracture du calcanéum. (Idem, n° 4-5-6, 1931.) — Schwannome du nerf cubital. (Idem, n° 10, 1931.) — Kyste hémorragique du corps jaune. (*Bull. S. B. Gyn. et Obst.*, 1932.) — Résultats du traitement curiethérapique dans les cancers du col utérin, 1921-1931. (*J. Rad.*, n° 5, 1932.) — Le traitement des cancers de la vulve. (*S. B. Gyn. et cancérologie*, juin 1933), etc.

**CHEVAL, Max.** A : Bruxelles, rue Alphonse Hottat, 16. — B : Bruxelles, le 15-1-1886. — C : 7-7-1910, Bruxelles. — E : Chef du service obst. et de gyn. policlinique Parc Léopold, membre corresp. Acad. R. Méd. Belg., secrétaire général Soc. belge Gyn. et Obst., membre Comité permanent Ass. des Gyn. et Obst. langue franç., membre corresp. Soc. Gyn. Paris, membre titulaire Soc. belge chir., Soc. belge cancérologie, Soc. belge radiologie, etc. — H : Officier Ordre de la Couronne, chevalier Ordre de Léopold, croix de guerre avec deux palmes, médaille commémorative de la guerre 1914-18, croix civique de 1<sup>re</sup> classe, médailles de la Victoire et du Centenaire.

P : (Extrait de cinquante-neuf publications) : Recherches sur les lymphocytes du thymus. (*J. Bibliogr. Anatom.*, 1909.) — Rapport sur la grossesse tubaire



avant le 4<sup>e</sup> mois. (*Bull. S. B. Gyn. et Obst.*, t. XXIII, p. 185.) — Rapport sur la grossesse extra-utérine au-delà du 4<sup>e</sup> mois. (*Idem*, t. XXIV, p. 327.) — Traduction française du livre du Dr Frankl (Vienne) : Les méthodes physiques de traitement en gynécologie. (Lamertin, édit., 1913.) — Technique opératoire de la rétroversion utérine. (*J. B. Chir.*, janv. 1921, p. 35.) — Les indications de la rachianesthésie en obstétrique. (*Gyn. et Obst.*, t. VI, p. 429, Paris.) — Notions générales de curiethérapie spécialement au point de vue du cancer utérin. (*Ann. S. méd. B. Radium*, t. I, 1923.) — La curiethérapie pénétrante (avec Léopold MAYER). (*A. Electr. Méd. et Physioth. Cancer*, Bordeaux, oct. 1926.) — La télécuriethérapie pénétrante en oto-rhino-laryngologie. (*Bull. Ac. R. Méd. Bel.*, 24-9-1927, p. 605.) — The advances in the treatment of cancer of the cervix uteri. (*Medical Society of London*, 26-3-1928. Transactions, vol. LI.) — Télécurietherapeutic treatment of cancer. (British Empire Cancer Campaign intern. Conference, 18-7-1927.) — La technique de la Télécuriethérapie. (*Strab. Méd.*, 39<sup>e</sup> année, n<sup>o</sup> 4, fév. 1929.) — La rachianesthésie en obstétrique. (*Bull. S. B. Gyn. et Obst.*, t. V, p. 8, 1929.) — La télécuriethérapie. (Imp. Méd. et Scient., éd., Bruxelles, 1929.) — The treatment of malignant Tumors by Radium placed at a Distance (deux leçons données les 4 et 5 mai 1931, Univ. Londres. — Indications et techniques de l'épisiotomie. (*B. M.* n<sup>o</sup> 46, sept. 1931.) — Extraction manuelle du placenta. Réflexions à propos de 77 cas. (*Bull. S. B. Gyn. et Obst.*, t. VII, p. 75.) — Théorie et pratique de la télécuriethérapie (avec le Prof. A.-P. DUSTIN). (Masson, Paris 1931.)

**COQUELET, Octave.** A : Bruxelles, rue Belliard, 195. — B : Gosselies, 20-2-1898. — C : 7-1923, Bruxelles. — E : Adjoint serv. chir. Fondation Reine Elisabeth, Hôp. Brugmann, Bruxelles; associé C. R. B. à l'Univ., Docteur spécial en sciences chir., agrégé à l'Univ. libre Bruxelles. Fellow de la C. R. B. Educational Foundation en 1923 et 1924, aux universités américaines.

P : A micromethod for nephelometric estimation of uric acid and purine bases. (*Proc. of the Soc. for exper. Biol. and Med.*, 1924, XXII, pp. 119-121.) — Introduction à l'étude de la thérapeutique chirurgicale des affections du thorax. (*Sc.*, janv. 1926.) — Coup d'oeil d'ensemble sur l'état actuel de la chirurgie du coeur. (*Idem.*, 1926.) — Un cas de lobectomie pour abcès pulmonaire. (*Idem.*, mai 1927, n<sup>o</sup> 22.) — Un cas d'abcès pulmonaire. Lobectomie partielle. Guérison. (*J. Chir. et Ann. S. B. Chir.*, fév. 1927.) — La réaction furfurol-sulfurique. (*C. R. S. Biol.*, t. XCVII, p. 747, juin 1927.) — Microdosage colorimétrique du cholestérol. (*Idem.*, p. 749.) — Microdosage colorimétrique des sels biliaires. (*Idem.*, t. XCVII, p. 1815, déc. 1927.) — Mal de Pott de la 5<sup>e</sup> lombaire, diagnostic confirmé par injection de lipiodol dans la fistule. (*A. Fr-B. Chir.*, 1927.) — Deux cas d'ostéomyélite de l'extrémité supérieure du fémur. (*Idem.*, 1927.) — Sept cas de suppuration pulmonaire. (*J. Chir. et Ann. S. B. Chir.*, 1928, n<sup>o</sup> 4.) — Quelques réflexions au sujet de 27 cas de suppuration pulmonaire. (*Sc.*, 1928.) — Les causes et le traitement de la pneumonie post-



opératoire (avec G. BROHÉE). (*J. Chir. et Ann. S. B. Chir.*, n° 3, 1928.) — Pneumopathies compliquées et pneumopathies tardives postopératoires. (Idem, 1928.) — L'évidement des fosses ischio-rectales dans les fistules et abcès périano-rectaux. (Idem, 1928, n° 4, p. 165.) — Les suppurations pulmonaires et leur traitement. Etude clinique sur 53 observations personnelles. (Un vol. édité par les *A. Fr.-B. Chir.*, 1929 Réunion et coordination de sept articles : anatomie, pathologie, bactériologie, étiologie, diagnostic, etc.) — Un cas de pancréatite aiguë localisée à la tête de l'organe; opération, guérison. (*A. Fr.-B. Chir.*, 1929.) — A propos du traitement des pleurésies purulentes. Une méthode simple de drainage à thorax fermé. (Idem, 1929.) — Un cas de diverticule de l'œsophage à forme et localisation inhabituelles; opération, guérison. (*J. Chir. et Ann. S. B. Chir.*, n° 3, mars 1930, pp. 93-103.) — Diverticulose et diverticulite du colon sigmoïde. Un cas de mort par perforation. (Idem, avril 1930.) — A propos du traitement des pleurésies purulentes. Un cas de pleurésie à streptocoques, compliquée de diphtérie, de broncho-pneumonie et de néphrite, guérie par drainage économique à thorax fermé. (Idem.) — Une opération palliative dans les cas d'épanchements irréductibles de la plèvre, d'origine néoplasique. (Idem.) — Pleurésie putride chez un diabétique, guérie en quelques jours par drainage économique. (Idem, mai 1930, n° 5, pp. 145-150.) — Une méthode simple d'anesthésie régionale du cou. (Idem, p. 168.) — Recherches expérimentales sur l'action des sels biliaires. (Idem, janv. 1930, t. XX, n° 1, p. 97.) — Sels biliaires et cholestérol, 1<sup>re</sup> partie : formule de structure de cholestérol et des sels biliaires; leur parenté chimique. (*Bull. S. Cl. Hôp. Bx.*) — L'examen préopératoire des malades et leur préparation à l'intervention. (XXXIX<sup>e</sup> Congr. Fr. Chir., 1930.) — Maux de Pott avec abcès sans signe radiologique. (*J. Chir. et Ann. S. B. Chir.*, n° 2, fév. 1931.) — Fracture de l'extrémité proximale du premier métacarpien. (Idem.) — Ostéopathie vacuolaire du carpe. (Idem.) — Suppuration chronique tardive au niveau d'un hématome ancien. (Idem, avr. 1932.) — Principes de base dans le traitement des pleurésies purulentes. (*Sc.*, 6-8-1932.) — Résection sigmoïdienne involontaire par une voie inhabituelle. (*S. B. Chir.*, fév. 1932.) — Trois cas d'hypernéphrome. (*Ann. S. B. Chir.*, avr. 1932.) — Plaie articulaire ouverte du genou avec fracture de la rotule et du condyle interne du genou. Synthèse et fermeture immédiate. Guérison. (Idem, févr. 1933.) — Notion de physiologie et de physiopathologie des voies biliaires dans leurs rapports avec la clinique. (*Sc.*, 18-2-1933.) — L'action des sels biliaires sur la coagulation du sang *in vitro*. (*C. R. S. Biol.*, 1932.) — Les affections douloureuses de la colonne vertébrale. (*Bull. S. B. Orth.*, juill. 1931), etc.

**CORYN, Gustave.** A : Bruxelles, rue des Cultes, 15. — B : Bruxelles, 26-12-1890. — C : 1914, Bruxelles. — E : Méd.-adjoint Serv. univ. Clin. Chir. — F : Institut Radium Bruxelles.

P : Abcès sous-phrénique, pleurésie purulente, abcès du poumon, suite d'appendicite. (*J. Chir. et Ann. S. B. Chir.*, déc. 1921.) — Un cas de goitre



aberrant carotidien. (Idem, 2 fév. 1922.) — La genèse des embolies postopératoires. (Idem, 23 juin 1923.) — Epithélioma sur cicatrice de laparotomie après gastrectomie (avec NEUMAN). (*Le Cancer*, n° 1, nov. 1923, Brux.) — La radio-chirurgie des cancers du rectum (avec NEUMAN). (Idem, n° 4, déc. 1924.) — Le traitement des cancers du sein (avec NEUMAN). (Idem, n° 2, mars 1924.) — Un cas d'hémorragie grave de l'estomac due à une cholécystite. (*J. Chir. et An. S. B. Chir.*, avr. 1925.) — Trois cas d'hémorragie grave de l'estomac. (Idem, mai 1925.) — La radio-chirurgie des cancers du rectum (avec NEUMAN). (Idem, numéro spécial 1927.) — Les tendances actuelles dans le traitement du cancer du rectum (avec NEUMAN). (*Livre jubilaire du Prof. J. Verhoogen*.) — Pancréatite hémorragique. (*J. Chir. et An. S. B. Chir.*, juin 1929.) — A propos d'un cas de pneumocéphale. (Idem, juin 1930.) — Traitement ambulatoire des fractures du col du fémur. (Idem, oct. 1931.) — Sept cas d'abcès du poumon. (Idem, mai 1932.) — Ostéose parathyroïdienne. (Maladie de Recklinghausen). Parathyroïdectomie. (Idem, nov. 1932.) — Traitement des cancers du sein par la chirurgie et les radiations suivis pendant dix ans (avec NEUMAN). (Idem, juin 1932.)

**CROUSSE, René.** A : Bruxelles, rue de la Loi, 142. — B : Taminés, 6-4-1885. — C : 1912, Gand. — F : Chef service chir. abdominale Institut Chir. Bruxelles.

P : Métropathies hémorragiques graves des femmes jeunes et radiumthérapie. (*Gyn. et Obst.*, Paris, t. I, 1924.) — Hystérectomie et infection puerpérale. (*J. B. Gyn.*, n° 4, 1914.) — Remarques au sujet d'un cas de fibrome traité sans succès par la radiothérapie. (*Gyn. et Obst.*, Paris 1925, t. I.) — Un cas de grossesse ectopique développée dans un moignon de trompe extirpée. (Idem, Paris, avril 1923.) — Des ind. opératoires dans les rétrodéviations internes et du choix de l'intervention. (Cong. gyn. langue franç., Genève 1923 in *Gyn. et Obst.*, Paris 1923.) — Coexistence d'un vol. hydro-salpinx gauche et d'une grossesse tubaire rompue droite. (*Bull. S. B. Gyn.*, 1924.) — Kyste du corps jaune. Rupture durant l'examen gynécologique. Hémorragie intrapéritonéale cataclysmique. Laparotomie, guérison. (Id., nov. 1924.) Un cas de kyste dermoïde libre dans la cavité abd. par torsion et section de son pédicule. (Idem, 1922.) — Deux cas de résection étendue de l'intestin pour tuberculose hypertrophique. (*Ann. Inst. Chir. Bx.*, déc. 1924.) — Des indications opératoires dans les cas de rétrodéviations utérines en dehors de la grossesse et du choix de l'intervention. (*C. R. S. méd.-chir. Brabant, et Sc.*, 1924.) — A propos du traitement chirurgical des fistules de l'anus. (*Ann. Inst. Chir. Bx.*, 1927.) — Très volumineux kyste de l'ovaire à développement rétopéritonéal avec dédoublement du mésocolon iliaque. (*J. Bel. Chir.*, mars 1925.) — Un cas de fibrome primitif du lig. large. (Idem, mars 1925.) — De l'inclusion intraligamentaire (avec FORGUE.) (4<sup>e</sup> Congrès Gyn. de langue franç., Paris 1925, in *Gyn. et Obst.*, Paris 1925.) — Trois cas de fibromes très volumineux du col utérin. (*Bull. S. B. Gyn.* fév. 1925.) — De la cholécystographie (Graham principes, techniques, résultats) (avec SMEESTERS).



(*Ann. Inst. Chir. Bx.*, 1928.) — La myomectomie en dehors et au cours de la grossesse. (Congr. gyn. langue franç., Brux. 1929, in *Gyn. et Obst.*, Paris, oct. 1929.) — Un cas de purpura thrombopénique traité par la ligature de l'artère splénique. (*Rev. B. Sc. Méd.*, janv. 1929.) — Traitement du prolapsus génital des femmes âgées par le cloisonnement élargi du vagin. Opération de Lefort modifiée. Résultat de 26 interventions et technique. (*B. M.*, juin 1930.) — La hernie vaginale postérieure et son traitement. (*Bull. S. B. Gyn.*, mai 1930.) — Un cas d'endométriome du lig. rond. (Idem.) — Du traitement de l'ulcère chronique de l'estomac. Gastrectomie ou gastroentérostomie? (*Ann. Inst. Chir. Bx.*, 1927.) — De la rupture des pyosalpinx en péritoine libre. (Idem, 1926.) — Grossesse intersticielle de trois mois rompue. (Idem, juin 1929.) — Un cas d'hydramnios suraigu à cinq mois de grossesse. (Idem, janv. 1931.) — Deux cas d'hémorragies intrapéritonéales graves d'origine génitales non associées à des grossesses ectopiques. (Idem, janv. 1931.) — Fibromes sous-muqueux hémorragiques et radiations. Nécessité de la précision du diagnostic. (Idem, déc. 1930.) — Métorrhagies et ménorrhagies de la puberté par hémogénie. Du traitement de cette affection par la ligature de l'artère splénique. (Idem, nov. 1931.) — L'anesthésie rachidienne à la percaïne en chirurgie abdom. Méthode de Jones. (Idem, nov. 1932.)

**DE GRAEUWE, Arthur.** A : Bruxelles, rue de l'Association, 42. — B : Louvain, 8-11-1880. — C : 13-7-1904, Bruxelles. — E : Chir. chef Hôp. Saint-Josse-ten-Noode (Bruxelles). — H : chevalier Ordre de Léopold, palmes académiques, chevalier Légion d'Honneur.

P : Quelques cas de papillomes de la vessie traités par la fulguration. (*S. B. Urol.*, 1925.) — De l'importance de l'examen du fonctionnement rénal en chirurgie abdominale. (*Livre jubilaire du Prof. J. Verhoogen*, 1929.)

**DEJARDIN, Léonce.** A : Bruxelles, rue du Commerce, 23. — B : Verviers, 5-8-1893. — C : 1922, Bruxelles. — E : Ex-chir.-adj. Hôp. Ixelles; chir. Centre Nation. de la Soc. des Ch. Fer Belges; secrétaire général de la Soc. Méd. et de Chir. du Trav.; Secrétaire général du VII<sup>e</sup> Cong. Intern. Accid. et Mal. du Trav. — F : Institut Médico-Chirurgical du Docteur Mayer. — H : Chevalier Ordre de Léopold, chevalier Ordre de la Couronne, médaille militaire de 2<sup>e</sup> cl., croix de guerre belge, médaille Commémorative, médaille de la Victoire.

P : Quelques essais d'anesthésie générale par injections intraveineuses « d'Allyl ». (*Sc.*, 26 juin 1926.) — Luxations tarso-métatarsiennes. (*Rev. Acc. Tr.*, mars 1928.) — Métrosalpingite puerpérale et grossesse extra-utérine. (*B. M.*, mai 1928.) — Un cas de fistule gastro-jéuno-colique. (*J. Chir. et Ann. S. B. Chir.*, 1928.) — Corps étranger de la langue. (Sept. 1929.) — Considérations cliniques et critiques sur la chirurgie du sympathique pelvien utéro-annexiel (avec L. MAYER). (*B. M.*, 1929.) — Traumatisme du carpe. (*B. M.*, 1931.) — Quelques cas de sympathectomie périartérielle appliquée à la traumatologie.



(*Rev. de Path. et de Phys. du Trav.*, avril 1932.) — La fracture des apophyses articulaires vertébrales (avec A. LIPPENS). (*B. M.*, avril 1932.) — Fracture de cuisse. Méthode de Kirschner. (*Rev. de Path. et de Phys. du Tr.*, oct. 1932.) — A propos de 18 cas d'encéphalographie (avec A. LIPPENS). (*Idem*, nov. 1932.) — Double perforation, en péritoine libre, d'un ulcère duodénal. (*Bull. et Mém. S. Nat. Chir.*, févr. 1933.) — A propos des fractures de Dupuytren. (Conférence Journées Médicales de Bruxelles.)

**DELCHÉF, Jean-Joseph.** A : Bruxelles, rue Montoyer, 34. — B : Liège, 18-10-1882. — C : 1908, Liège. — E : Ancien aide-préparateur physiologie Univ. Liège (1907), ancien interne chir. Univ. Liège (1907-1908). — F : Chir. directeur clinique maritime Coq-sur-Mer, chef du service chir. appareil moteur Institut chir. Bruxelles. — H : chevalier Ordre de Léopold, officier Ordre de l'Etoile de Roumanie. — K : classé premier au concours bourses voyages 1908.

P : Le diagnostic différentiel entre la scoliose et le Mal de Pott au début. (*Sc. et Liège Méd.*, 4 déc. 1910.) — La méthode de Lorenz dans le traitement de la coxalgie. (*S. Méd.-Chir. Liège*, 4-5-1911.) — Le torticolis congénital et son traitement. (*Idem*, 5-6-1911.) — Un cas de myopathie du type Leyden-Meobius. (*Idem*, 4-12-1912.) — Existe-t-il une prophylaxie des difformités physiques chez l'enfant? (*Sc. et Liège-Méd.*, 5-1-1913.) — Un cas de torticolis mental de Brissaud. (*S. Méd.-Chir. Liège*, juill. 1913.) — Transplantations tendineuses. (*Idem*, oct. 1913.) — Sur une cause possible d'erreur dans l'interprétation de radiographies articulaires (avec le Dr LEJEUNE). (*Idem*, nov. 1913.) — A propos d'appendicites familiales. (*Sc.*, 19-4-1919.) — L'état actuel du traitement des ostéo-arthrites tuberculeuses. (*Idem*, 14-2-1920.) — L'élévation congénitale de l'omoplate. (*Bull. Ac. R. Méd. Belg.*, V<sup>e</sup> série, t. II, n° 5, 1922.) — Un cas d'ankylose osseuse probablement congénitale suivie de micrognathisme considérable. (*Sc.*, 15-1-1921.) — A propos de la douleur du genou au début de la coxalgie. (*J. Chir. et Ann. S. B. Chir.*, n° 3, mars 1921.) — A propos de l'opération d'Albee dans le traitement du mal de Pott (avec la Doctoresse Marie DERSCHÉID-DELCOURT). (*Idem*, 1921, n° 1.) — Un cas d'hémimélie. (*Idem*, n° 3, 1921.) — A propos d'un cas d'ostéochondrite déformante infantile de l'épiphyse supérieure du fémur. (*Idem*, n° 4, avril 1921.) — Un cas d'Albee chez l'adulte. (*Idem*, n° 6-7, 1921.) — Réflexions sur le traitement de la luxation congénitale de la hanche. Existe-t-il une limite d'âge à la réductibilité par voie non sanglante? (*A. fr.-b. Chir.*, n° 3, déc. 1921.) — Un cas d'ostéochondrite de la hanche. (*Idem*, n° 7, avr. 1922.) — Mal de Pott lombaire avec abcès ossifluent chez une adulte; greffe interépineuse d'Albee remontant à treize mois; guérison. (*J. Chir. et Ann. S. B. Chir.*, n° 4, mai 1932.) — Dyostose cléido-cranienne compliquée d'absence des branches ischio-pubiennes et de double coxa-vara congénitale (avec ORY). (*Bull. Ac. R. Méd. Bel.*, avr. 1924.) — Note sur une nouvelle incision d'arthrotomie du genou, spécialement indiquée dans la ménisectomie. Relation d'un cas opéré par ce procédé. (*Idem*, 28 fév. 1925.) — A propos de l'évolution des auto-greffons osseux libres. Note sur un cas d'ossi-



fication interépineuse malgré l'élimination du greffon. (Idem, 26 sept. 1925.) — Tuberculose chirurgicale de travail. (*Rev. Méd. et Chir. Acc. Tr.*, n° 8, juill. 1925.) — Traitement de la tuberculose du genou, à partir de l'adolescence. (34<sup>e</sup> congr. Ass. fr. chir., oct. 1925.) — Traitement des fractures de l'humérus et du fémur. (Idem.) — Présentation d'une pièce d'ostéochondrite. (*J. Chir.*, n° 7, oct. 1925.) — A propos de l'étiologie et de la pathogénie de l'ostéochondrite de la hanche. Relation d'un cas, étude clinique, radiographique et anatomique. (*Rev. Orth.*, n° 1, janv. 1926.) — A propos du sort des greffons tibiaux dans la spondylo-synthèse d'Albee. (*Rev. tchéco-slovaque orth.*, n° 5, 1926.) — Pièce anatomique de greffe inter-épineuse d'Albee, recueillie soixante-dix-sept jours après l'intervention. (*Bull. Ac. R. Méd. Bel.*, 30 avr. 1927.) — Le symptôme douloureux du pied creux équien et son traitement. (*Rev. Orth.*, t. XVI, n° 5, sept. 1929.) — A propos de la symptomatologie et du traitement du mal de Pott chez l'adulte. (*Rev. Méd. et Chir. Acc. Tr.*, juin 1927.) — A propos de la pathologie des ménisques du genou et plus spécialement du diagnostic et du traitement. (35<sup>e</sup> congr. Ass. fr. Chir., 1926.) — A propos de l'évolution des greffons interépineux d'Albee. Examen microscopique d'un greffon 19 mois après son implantation (avec le Prof. GÉRARD). (*Bull. Ac. R. Méd. Bel.*, 25 juin 1927.) — Les idées directrices dans le traitement chirurgical des paralysies spastiques. (*Sc.*, n° 44, 29 oct. 1927.) — Pièce anatomique de greffe inter-épineuse d'Albee recueillie deux ans après l'intervention. (*Bull. Ac. R. Méd. Bel.*, 28 janv. 1928.) — Le traitement du mal de Pott à la mer. (V<sup>e</sup> cong. Ass. intern. thalassothérapie, mai 1928.) — A propos de la sacralisation de la cinquième lombaire. (*A. fr.-b. Chir.*, n° 3, mars 1928.) — Volumineux kyste du tibia chez un homme de 64 ans; opération, guérison. (*Rev. Orth.*, t. XV, n° 5, sept. 1928.) — Deux cas de kyste du ménisque externe chez des sujets féminins. (Idem, t. XVI, n° 2, mars 1929.) — A propos du traitement des fractures. (*Ann. Méd. Phys.*, n° 6, 1929.) — Le traitement de la tuberculose osseuse chez l'adulte. (*Rev. B. Tbc.*, n° 5, 1929.) — L'état actuel du traitement de la luxation congénitale de la hanche. (*Sc.*, n° 44-45-47, nov. 1928.) — Ostéosynthèse crano-vertébrale par auto-greffon rigide et greffon pédiculé dans le mal de Pott sous-occipital. (Idem, n° 7, 15 fév. 1930.) — Luxation congénitale de la hanche guérie. (Idem, n° 16, 19 avr. 1930.) — Procédé d'arthodèse scapulo-humérale extra-articulaire par auto-greffon rigide. (Idem, n° 21, 24 mai 1930.) — Trochantérite compliquée d'abcès froid. Exérèse de l'abcès et de la lésion osseuse. Suture secondaire. Guérison. (Idem, n° 39, 27 sept. 1930.) — Une curieuse lésion méniscale. (Idem, n° 3, 17 janv. 1931.) — A propos du traitement ambulatoire des fractures du membre inférieur. Présentation d'un nouveau cas de fracture du Dupuytren. (*Bull. et mém. S. B. Orth.*, 20 fév. 1932.) — Aortographie abdominale. (Idem, 30 avr. 1932.) — L'arthrotomie exploratrice transrotulienne en L. (*Paris Chir.*, mai-juin 1932.) — A propos du traitement des tuberculoses chirurgicales par l'antigène méthylique de Nègre et Boquet (avec le Dr BAILLEUX). (*Rev. B. Tbc.*, n° 4, juill.-août 1932.) — Le traitement des fractures du cou de pied et en particulier des fractures de Dupuytren par la



méthode ambulatoire en position anatomique. (*J. Méd. Bordeaux*, 20 mars 1933.) — Un cas de fracture vertébrale avec compression médullaire; laminectomie, rachisynthèse, guérison. (*Idem*, oct. 1932.) — La raquisintesis interespinosa de Albee. (*Clinica y Laboratorio*, mars 1933), etc.

**DELREZ, Louis.** A : Liège, avenue Albert Mahiels, 6. — B : Xhendelesse (Liège), 11-3-1881. — C : 16-7-1906, Liège. — E : Prof. clin. chir. Univ. Liège, prof. pathologie chir. générale Univ. Liège, membre titulaire Acad. Royale Méd. Belgique. — H : officier Ordre de Léopold avec palmes, officier Ordre de la Couronne, croix de guerre. — K : Lauréat concours Univ. 1909.

**P : Pathologie chirurgicale générale :** Composition du liquide d'hydrocèle comparée à celle du plasma sanguin. (*Bull. Ac. R. Méd. Bel.*, 1911.) — Nouvelles recherches sur les transsudats et exsudats. (*Idem*, 1919.) — Mécanisme physiologique de la défense locale des plaies. (*Idem*, 1919.) — Le rôle de la flore cutanée dans la contamination des plaies de guerre. (*Ambulance de l'Océan*, tome I, 2, 1917.) — Contribution à l'étude des propriétés physio-pathologiques des exsudats, spécialement des exsudats et des plaies. (*Idem*, 1917.) — Plaies de guerre des articulations. (*Idem*, tome II, 1, 1918.) — Mécanisme de l'élimination des microbes injectés dans le torrent circulatoire. (*Idem*, 1918.) — Recherches cliniques et expérimentales sur la pathologie générale des affections des articulations. (*Thèse d'agrégation*. Goemaere, Bruxelles, 1913.) — Séro- et vaccinothérapie dans les affections ostéo-articulaires. (XXX<sup>e</sup> Congr. fr. Chir., 1921.) — Vaccination à la porte d'entrée (*Pr. M.*, juillet 1932). — Insulinothérapie de l'anthrax en dehors du diabète (*Bull. S. B. Chir.*, 1932). — Troubles physiopathiques précoces consécutifs aux traumatismes. (*A. fr.-b. Chir.*, mars 1924). — Troubles physiopathiques posttraumatiques (Congr. nat. Sciences, Bruxelles, 1930). — Recherches expérimentales sur la ligature aseptique des artères. (*A. Génér. Chir.*, mai 1911.) — **Clinique et pathologie spéciale :** Pathogénie et traitement de la lithiase biliaire (*Bull. Ac. R. Méd. Bel.*, 1913). — Recherches sur les fonctions de la vésicule biliaire. (*A. intern. Méd. exp.*, mars 1925). — Cholécytographie et rythme d'élimination par le foie de tétraiodophénolphtaléine. (*Pr. M.*, 1931). — Fistule pancréatique chez l'homme. (*Bull. Ac. R. Méd. Bel.*, 1929). — Pathologie et traitement des fistules pancréatiques (avec le D<sup>r</sup> F. ALBERT) (*Ann. S. B. Chir.*, 1929, n° 3). — Les cicatrices péritonéales du canal inguinal. (*A. Gén. Chir.*, sept. 1911.) — Dystrophie monoplégique et spina bifida occulta. (*Bull. Ac. R. Méd. Bel.*, 1923). — L'opération de Foerster. (*A. Gén. Chir.*, 1912). — Spina bifida, hydrocéphalie. Essai de traitement par trépanation ventriculaire. (*Sc.*, 1928). — Hydrocéphalie, encéphalocèle occipitale et spina bifida (avec J. FIRKET) (*Ann. Méd.*, sept. 1924). — Les formations pathologiques branchiogènes du cou. (*A. Gén. Chir.*, janv. 1913.) — Le sort éloigné des implants d'os fixé à l'alcool. (*Bull. Ac. R. Bel.*, 1931). — Résultats du traitement du mal de Pott chez l'enfant par les méthodes sanglante et non-sanglante. (*J. Ch.*, 1926, 6). — Traitement opératoire du torticolis congénital. (*A. fr.-b. Chir.*, 1921, n° 2). — Les traitements de Bier appliqués aux



affections osseuses. (*A. provinc. Chir.*, 1909). — Observations cliniques sur les méthodes de Bier. (*Idem.*) — Traitement des plaies du pied (avec A. DEPAGE) (*Ambulance de l'Océan*, 1918, Masson). — Traitement de l'arthrite purulente du genou, 48 cas (avec A. DEPAGE). (*Bull. et M. S. Chir. Paris*, 1918). — Traitement des fractures du coude chez l'enfant. (*A. fr.-b. Ch.*, 1926).

**DE MUYLDER, Gérard.** A : Bruxelles, rue du Nord, 40. — B : Bruxelles, 27-1-1888. — C : juillet 1913, Bruxelles. — E : Assistant Hôp. Bruxelles, 1913; résident Hôp. Bruxelles, 1914-1924; chir. adj. Hôp. Bruxelles, 1924-1931. — F : Institut Saint-Joseph, av. Jules Malou, 56. — K : Grade spéc. méd.-hygién., 1914, Univ. Bruxelles.

P : Traitement du prolapsus utéro-vaginal total. Cure rationnelle ou anatomique. Résultats éloignés. (*Bull. Ac. R. Méd. B.*, 28 avril 1928, 350 à 376). — Considérations cliniques sur quelques diagnostics en gynécologie. (*Sc.*, n° 1, 5 janv. 1929.) — Emphysème sous-cutané généralisé d'origine traumatique. Pathogénie et traitement. (*J. Chir. et Ann. S. B. Chir.*, 30 avril 1932).

**DERACHE, Paul.** A : Bruxelles, avenue de l'Hippodrome, 64. — B : Bruxelles, 22-5-1873. — C : 1897, Bruxelles. — E : Inspect. général Service Santé Armée; méd. Maison du Roi; premier vice-prés. Croix-Rouge, membre Conseil Supérieur d'Hygiène publique; membre corresp. étranger Soc. Chir. Paris; ancien Prés. Soc. Belge Chir.; membre d'honn. Acad. Milit. Serv. Santé, Varsovie. — F : Clinique du Solbosch, 110, av. Adolphe Buyl. — H : Grand-Officier Ordre de la Couronne; commandeur Ordre de Léopold; officier Légion d'Honneur; Croix de Guerre belge; Croix de Guerre française; officier de l'Aigle Blanc de Serbie; Distinguished Service Order; commandeur Eléphant Blanc de Siam; grand'officier Mérite Militaire d'Espagne; Décoration Militaire 1<sup>re</sup> Classe; Croix Civique 1<sup>re</sup> Classe (Epidémies); Médailles Victoire, Commémorative et Centenaire.

P : Sur la gangrène gazeuse, sur les plaies du bassin, de la vessie et du rectum, sur les fractures du crâne, sur l'ostéosynthèse primitive, sur les anévrismes artérioveineux, sur les fractures de cuisse. (Rapports réunions Commission chir. interall., 1916-1918.) — Les fractures de guerre. (Rapp. 1<sup>er</sup> Congr. Méd. et Chir. Milit., Bruxelles). — L'évolution et le traitement des arthrites traumatiques. (Rapp. au III<sup>e</sup> Congr. intern. Méd. et Chir. Milit., Paris, 1925). — Traitement des plaies du poulmon. (Rapp. S. B. Ch., séance extraordin., 28 sept. 1919). — Articles sur l'ostéosynthèse primitive en chirurgie de guerre; sur le traitement des plaies articulaires; sur les plaies du cœur; sur la suture primitive des plaies. (*Bull. et Mém. S. Chir. Paris*), etc.

**DE SMETH, Jean.** A : Bruxelles, boulevard de Waterloo, 126. — B : Bruxelles, 17-6-1869. — C : 1898, Bruxelles. — E : Prof. honor. Univ.; chef de service honor. Hôp. Bruxelles; Membre du Comité National Soc. Intern. Urol.; membre corresp. Ass. Fr. Urol., Soc. Italienne, Ass. Roumaine, Soc.



Espagnole Urol. — F : Institut St-Joseph, Etterbeek. — H : Officier Ordre de Léopold; Croix Civique 2<sup>e</sup> Classe; Médaille Commémorative du Centenaire.

P : Contribution à l'étude des anomalies valvulaires de l'artère pulmonaire. (*J. méd.*, 7 janv. 1897). — Anomalie artérielle de la région du cou. Artère thyroïdienne de Neubaüer (Idem, 1898). — Hernie de la paroi abdominale comprenant une partie de l'estomac, de l'intestin grêle et du gros intestin. (*Anatom. pathol.*, 1898). — Rupture de l'urètre. (*Soc. B. Urol.*, 9 juin 1901). — Carcinome rénal opéré. (Idem, avril 1902). — Polypes de l'urètre. (Idem, 6 déc. 1903). — Eclairage cystoscopique au cours de la taille hypogastrique. (Idem, 6 déc. 1903.) — Sur l'emploi de l'Ichtagan en urologie. (Idem, 1903). — Quelques considérations sur les abcès urinaires. (*Ann. Serv. Urol. Hôp. St-Pierre*, 1904.) — Modification de l'agrafe de Michel. (Idem, 1904). — De la valeur comparée des méthodes appliquées à la cure de l'hydrocèle. (*Soc. B. Chir.*, 1904). — Présentation d'une nouvelle batterie de piles pour examen endoscopique à domicile. (*S. B. Urol.*, 1904). — Hématome de la cavité de Retzius. (Idem, 7 févr. 1904). — Cystite tuberculeuse guérie. (Idem, 19 juin 1904). — Deux cas de tuberculose rénale (opérés et guéris). (*S. B. Urol.*), 12 févr. 1905). — Gros calcul vésical chez un jeune homme de 16 ans. (Idem, 1907). — Les indications des différents procédés de dilatation et de massage dans l'urétrite chronique antérieure et postérieure. (*Soc. B. Urol.*, 20 déc. 1908). — Cystite tuberculeuse. (*Ann. S. B. Ur.*, 24 avril 1909.) — Traitement des rétrécissements filiformes blennorrhagiques. (Congr. Intern. Méd., Budapest, sept. 1909). — Rupture de l'urètre et fractures multiples du bassin. (*Ann. S. B. Urol.*, 25 juin 1910). — Quelques cas urinaires traités à la tuberculine. (Congr. Urol., Amsterdam, 24 et 25 juin 1911). — Deux cas d'urétrotomie externe. (Idem, 24 et 25 juin 1911). — Contribution à l'étude de la cure radicale des cystocèles. (Idem, 1911). — Calcul du rein gauche et pyonéphrose du rein droit. (*S. B. Urol.*, 26 nov. 1911). — Quelques considérations sur le cathétérisme urétéral. (Idem, 3 mars 1912). — Tuberculose rénale. Néphrectomie. (Idem). — Gros calcul enclavé dans le col vésical. (*Soc. Holl. et B. Urol. réunies*, 29 juin 1912.) — Deux grosses pyonéphroses adhérentes. (Idem.) — Castration double pour tuberculose. (*S. B. Urol.*, 24 nov. 1912.) — Sarcome de la vessie et de la prostate. (Idem, 2 nov. 1912). — Deux cas de néphrectomie pour tuberculose. (Idem, 2 nov. 1912). — Castration pour sarcome du testicule. (Idem, 23 févr. 1913). — La pyélographie. (*J. méd.*, n° 41, 1913.) — Lithiase vésicale et rénale. (*S. B. Urol.*, 29 juin 1913). — Déchirure traumatique du rein. Néphrectomie. (Idem, 30 nov. 1913.) — Calcul du rein. Néphrectomie. (Idem, 1913.) — Hypertrophie prostatique. Prostatectomie en deux temps. (Idem, 30 nov. 1913.) — La rachianesthésie en urologie. (Congr. Intern. Urol., Berlin, juin 1914.) — Quelques cas de lithiase rénale. (Congr. Soc. Holl. Urol., Amsterdam, juin 1914.) — Les petits calculs du rein. (Idem). — Calcul de l'urètre pelvien. (*S. B. Urol.*, 30 nov. 1919.) — Calcul du bassinet et rétrécissement de l'uretère. (Idem, 1<sup>er</sup> août 1920.) — Calcul géant de l'uretère pelvien. (*Ass. Fr. Urol.*, oct. 1920.) — Résultats éloignés de 22 opérations pratiquées contre l'hypertrophie prostatique. (Idem.) — Gangrène étendue du scrotum. (*S.*



*B. Urol.*, 20 mars 1921.) — L'intervention chirurgicale dans les néphrites. (Idem, 26 juin 1921.) — La pyélographie. (Congr. Intern. Urol. Paris, 7 juill. 1921.) — Les anesthésiques chez les urinaires. (Congr. Strasbourg, oct. 1921.) — A propos des hypernéphromes. (*S. B. Urol.*, 9 juill. 1922.) — Néphrolyse et décapsulation. (Idem, 9 juill. 1922.) — La pyélotomie élargie. (Id., 10 juin 1923.) — Modification à la sonde de Philips. (*J. Urol. Paris*, n° 6, déc. 1924.) — La phimosiectomie large chez les nouveaux-nés. (Ass. gén. *S. B. Ur.*, 28 juin 1925.) — Tuberculose rénale discrète. Considérations sur l'exploration rénale. (Idem, 28 juin 1925.) — Néoplasmes du rein et métastases osseuses. (Id., 28 juin 1925.) — A propos de 19 cas de tumeurs malignes de la vessie. (*J. Bel. Urol.*, 1928, page 285.) — Dilatation des bassinets avec pyélite unilatérale datant de l'enfance chez une jeune fille de 24 ans (avec P. HOGGE). (Ass. fr. *Urol.*, oct. 1926.) — Etat actuel des explorations radiologiques pour le diagnostic des affections rénales. (Idem, 1927.) — Le rétrécissement de l'uretère. (Idem, 1928.) — Le traitement de la tuberculose génitale chez l'homme. (Idem, 1928.) — Les polypes du col vésical chez la femme. (Académ. Médec. Belg., mai 1929.) — Les hydronéphroses par rétrécissement congénital (avec le D<sup>r</sup> H. VANDEN SYPE). (*J. Bel. Urol.*, 1929, p. 69.) — Ectopie congénitale d'un rein pyonéphrotique en position iliaque. (Idem, 1929, p. 319.) — Calculs endogènes de la prostate. (Idem, 1929, p. 434.) — L'étiologie et le traitement de l'hydronéphrose. (Idem, 1930, p. 441; Congrès de Madrid, 1930.) — L'infection colibacillaire de l'appareil urinaire. (Idem, 1930, p. 446.) — Pyonéphrose à étiologie douteuse. (Idem, 1931, p. 85.) — Les urétrites non-gonococciques. (Idem, 1931, p. 221.) — Les tumeurs du testicule. (Idem, 1932, p. 339.) — Traitement des tumeurs malignes de la vessie. (Ass. fr. *Urol.*, oct. 1932.)

**FERNANDES-VILLEA, Robert.** A : Bruxelles, rue de la Loi, 198. — B : Gand, 7-7-1874. — C : 1897, Bruxelles. — E : Chef service Hôp. civil, Etterbeek; Membre titul. Soc. B. Chir.; membre corresp. Soc. Franç. et Soc. Holl. O. R. L.; ancien Prés. Soc. B. d'O. R. L. — F : Clinique Saint-Remi, 29, rue Vanderhoot. — H : Chevalier Ordre de Léopold et Ordre de la Couronne; Croix Civique 1<sup>re</sup> Classe 1914-1918.

P : Contribution à l'étude de l'action du sérum antistreptococcique dans l'érysipèle. (*Ann. Inst. Chir. Bx.*, 1901.) — Relevé statistique du service d'O. R. L., du D<sup>r</sup> Goris, pendant l'année 1902 (avec le D<sup>r</sup> VAN SWIETEN). (Id., 1903.) — Relevé statistique du service d'O. R. L. du D<sup>r</sup> Goris pendant l'année 1903 (avec le D<sup>r</sup> VAN SWIETEN). (Idem, 1904.) — A propos de neuf cas de sinusite frontale chronique opérés suivant le procédé du D<sup>r</sup> Goris (avec le D<sup>r</sup> VAN SWIETEN). (*Pr. O. R. L.*, 1904, n° 5.) — Quelques cas de lupus nasal. (*Bull. O. R. L.*, 1910, n° 2.) — Calcul du canal de Sténon. (Idem, 1910.) — Un cas de mastoïdite de Bezold avec extension sous-occipitale. (*Ann. S. B. Chir.*, 1910.) — Un cas de rhinoplastie pour amputation traumatique du lobule nasal. (*Bull. S. B. O. R. L.*, 1913.) — La situation des oto-rhino-laryngologistes vis-à-vis des collectivités (avec le D<sup>r</sup> DEWATRIPONT). (Idem, 1922.) — L'oto-rhino-laryngologie au



point de vue de l'assurance-vie. (Idem, 1923.) — Les sinus postérieurs. (*S. Méd.-Chir. Brabant; Sc.*, 1924.) — A propos d'un cas de lymphocytose de l'amygdale. (*J. B. O. R. L.*, 1926.) — Polype de la choanne. (Idem, 1926.) — Le pansement paraffiné dans l'évidement rétro-mastoïdien. (Idem, 1926.) — Cas de complications multiples d'otite moyenne purulente chronique. (Idem, 1927.) — La situation des spécialistes vis-à-vis de l'assurance sociale et des mutualités. (Id., 1929.) — Un cas de carie mastoïdienne. (Idem, 1929.) — Un cas de fronto-ethmoïdite avec complications crâniennes et cérébrales. (Idem, 1929.) — Radium et cancer. (Idem, 1930.) — Présentation de deux cas de goître exophtalmique opérés et guéris. (Idem, 1930.)

**HERMAN, François.** A : Anvers, rue des Noisetiers, 10. — B : Anvers, 21-9-1870. — C : 21-6-1895, Bruxelles. — E : Conseil communal d'Anvers (1921); président Commission Méd. Prov. Anvers (1921); président Comité Méd. Supér. Œuvre Nation. Enfance (1923); membre Comité Méd. Sup. Croix-Rouge Belgique; membre Conseil Admin. Ecole Médec. tropicale Anvers; chef serv. Hôp. Anvers (chir. infantile); membre Commiss. Assist. publ. Ville d'Anvers, etc.; Agrégé, chargé de cours Univ. Bruxelles. — F : Institut Sainte-Camille, rue Lockaert, 10, Anvers. — H : Officier Ordre de Léopold; officier Ordre de la Couronne; Médaille d'Argent Reconnaissance Franç.; Croix et Médaille Civique belges.

P : Diverses publications de cas chirurgicaux *S. Méd. Anvers*, *S. Méd.-chir.*, Anvers; *Bull. et J. S. B. Chir.*; Congr. franç. de Chirurgie.

**LAMBOTTE, Albin.** A : Anvers, avenue des Bouleaux, 13. — B : Saint-Josse-ten-Noode (Bruxelles), 3-7-1866. — C : 1891, Bruxelles. — E : Chir. adjoint, de 1893 à 1897; chirurg. chef de serv. Hôp. Stuyvenberg, 1900 à 1910; chirurg. hon. consultant Hôp. Anvers; Corresp. Acad. Méd. Belgique; membre honor. Acad. Chir. Philadelphie; membre assoc. Soc. Nation. Chir. Paris; membre Soc. B. Chir.; membre Ass. Franç. Chir., etc.; Docteur honoris causa Univ. Bruxelles; membre honn. Soc. Chir. Lyon et Soc. B. Chir. — H : Commandeur de l'Ordre de Léopold.

P : Notes sur l'omphalocèle congénitale. (*J. Accouch.*, Liège, 1892.) — Etudes sur le traitement chirurgical du croup. (*La Clinique*, nos 17, 20 et 25, 1893.) — Rupture du foie. Laparotomie. (*Ann. S. B. Chir.*, 1893.) — Quatre résections pour lésions non-tuberculeuses. (Idem, 1894.) — Fracture intra-capsulaire du col du fémur. (*Ann. S. Méd. Anvers*, 1894.) — Luxation ancienne de la hanche. (Idem, 1894.) — Fracture ancienne de l'apophyse odontoïde. (Idem, 1894.) — Plaie de l'aorte par arme à feu. (Idem, 1895.) — Traitement opératoire de la coxalgie tuberculeuse. (*Ann. S. Sc. méd. et nat. Brx.*, 1895.) — Réparation des pertes de substances crâniennes par des plaques métalliques. (*Ann. S. B. Chir.*, 1895.) — Luxation complète des deux os iliaques. (*Ann. S. Méd. Anvers*, 1895.) — Contribution à la chirurgie de l'estomac. (Idem, 1895.) — Perforation multiple du rectum et de l'os iliaque par empalement. (*Ann. S. B.*



Chir., 1895.) — Anomalies du gros intestin. (*La Clinique*, Bruxelles, 1896.) — Intervention chirurgicale dans la thrombose des sinus. (*Ann. S. Méd. Anvers*, 1896.) — Un nouveau procédé d'hémostase du crâne. (Idem, 1896.) — Contribution à la gastro-entérostomie. (*Ann. S. B. Chir.*, 1896.) — Résection du cœcum pour cancer. (*Ann. S. Méd. Anvers*, 1896.) — Traitement opératoire du mal de Pott. (*Rev. Polytechn. Méd. et Chir. Paris*, 1897.) — Traitement de la phlébite du sinus latéral. (*Trav. Neurol. Chir. Paris*, 1897.) — Nouveau procédé d'hystérectomie vaginale. (*Ann. S. B. Chir.*, 1897.) — Emploi de la forci-pression métallique perdue. (Idem, 1897.) — Un cas d'extirpation presque totale de l'estomac. (Idem, 1898.) — Angiome de l'intestin grêle. Résection. (*Ann. S. Méd. Anvers*, 1898.) — Suture du nerf médian (avec SANOS). (*Ann. S. M.-Ch. Anvers*, 1898.) — Sutures étagées sans fils perdus. (Idem.) — Section du nerf médian. (*J. Neur.*, févr. 1899.) — Corps étrangers des bronches (avec DANDOY). (*Ann. S. Méd. Anvers*, 1899.) — Chirurgie de l'estomac. (*Ann. S. B. Ch.*, 1899.) — Contribution à l'étude des grandes hémorragies stomacales dans la gastrite chronique. (Idem, 1899.) — Considérations sur les supurations de la plèvre. (*Ann. S. Méd. Anvers*, 1900.) — Anus contre nature vaginal. Laparotomie et résection intestinale. (Idem, 1900.) — Amputation dermo-plastique de Keetley. (Idem, 1900.) — Thrombo-phlébite otitique. Opération de Chipault. Guérison. (*Ann. S. B. Chir.*, 1901.) — De l'œsophagotomie externe dans les rétrécissements cicatriciels de l'œsophage. (*J. Chir. Brx.*, 1902.) — Sur l'intervention chirurgicale dans l'hémorragie cérébrale. (*Ann. S. Méd. Anvers*, 1902.) — Note sur une nouvelle suture osseuse. (*Ann. S. B. Chir.*, 1902.) — Traitement opératoire des fractures des membres. (Congr. Chir. Bruxelles, 1902.) — Les complications cérébrales de l'otite purulente. (*S. B. Chir.*, 1903.) — Enorme tumeur de la parotide. Extirpation après ligature préventive du sinus latéral. (*Ann. S. B. Chir.*, 1903.) — Sur l'épatopexie totale. (*Ann. Soc. Méd. Anvers*, 1902.) — Nouveau modèle de vis pour les fractures épiphysaires. (*Ann. S. B. Chir.*, 1904.) — Sur les ptoses viscérales. (Idem, 1904.) — Cancer de la vessie. (*S. Méd. Anvers*, 1905.) — Quelques réflexions sur l'aseptie opératoire. (*Ann. S. B. Chir.*, 1905.) — L'hémostase par forci-pression métallique perdue. (Idem, 1905.) — Nouvelle instrumentation pour le vissage des os. (*Ann. S. B. Chir.*, 1905.) — Nouvelle opération pour pratiquer la fistule alimentaire : « la pylorostomie ». (Idem, 1905.) — A propos de l'amputation inter-iléo-abdominale. (Idem, 1905.) — Fractures du col fémoral. (*S. Méd. Chir. Anvers*, 1906.) — Trois cas d'anastomoses spino-faciales (avec le D<sup>r</sup> VAN HAVRE). (*Ann. S. B. Chir.*, 1906.) — Nouvelle instrumentation pour la réduction opératoire des fractures. (Idem, 1906.) — Sur la gastrotomie par transplantation intestinale. (Id., 1906.) — Un cas d'intervention précoce pour brûlure grave de l'estomac. (Idem, 1907.) — Rupture complète du rein gauche. Néphrectomie partielle. (Idem, 1907.) — L'intervention opératoire dans les fractures. (Lamertin, Bruxelles, 1907.) — Le pansement en flexion après l'ostéo-synthèse du fémur. (*S. Acc. Travail*, Bruxelles, 1908.) — Un cas de résection temporaire du maxillaire supérieur par le procédé de Jules Roux. (*Ann. S. B. Chir.*, 1909.) — Nouvelle instrumentation



pour le cerclage des os. (Idem, 1909.) — Notes sur trois opérations intra-thoraciques pratiquées sous baronarcose. (Idem, 1909.) — Support réglable pour les opérations sur le membre supérieur. (Idem, 1909.) — Tracteur à levier pour la réduction des fractures et luxations du membre inférieur. (Idem, 1909.) — Technique et indications de la prothèse perdue dans le traitement des fractures. (*Pr. M.*, n° 37, 8 mai 1909.) — Note sur le vissage longitudinal dans les fractures de la clavicule. (*Ann. S. B. Chir.*, 1910.) — Kyste du cervelet. Craniectomie par le procédé de Duret. (Idem, 1910.) — Réduction sanglante d'une luxation congénitale de la hanche chez l'adulte. (Idem, 1910.) — Fractures et luxations du bassin et leurs complications (avec W. VAN HAVRE). (*Soc. B. Chir.*, 1910.). — A propos du traitement chirurgical des sténoses œsophagiennes. (*J. Chir.*, 1910.) — Sarcome du thorax. Ablation sous baronarcose. (*Ann. S. B. Chir.*, 1911.) — Levier pour la réduction sanglante de la luxation de la hanche. (Idem, 1911.) — Un cas heureux d'intervention pour rétraction de l'aponévrose palmaire. (Idem, 1911.) — Contribution au traitement de la dysenterie chronique et rebelle (avec W. VAN HAVRE). (Idem, 1911.) — Compte rendu des opérations faites à l'Hôpital Stuyvenberg pendant les années 1904-1905-1906. (*Ann. S. Méd. Anvers*, 1911.) — A propos du traitement des fractures malléolaires. (*S. Acc. Trav.*, 1911.) — La laminectomie dans la compression médullaire (avec A. VAN GEHUCHTEN). (*Ac. R. Méd. Bel.*, 1912.) — Chirurgie opératoire des fractures. (Masson, Paris, 1913.) — Le moment de choix pour l'ostéosynthèse. (*S. B. Orth.*, 1922.) — Traitement opératoire de la luxation de la hanche. (Idem, 1922.) — Ostéosynthèse de l'astragale. (Idem, 1922.) — L'ostéosynthèse des fractures du col fémoral. (Cong. fr., 1924.) — L'ostéosynthèse sacro-iliaque. (Idem.) — Le clouage transarticulaire. (*Paris Chir.*, 1924.) — Discussion sur l'ostéosynthèse. (*S. Chir. Paris*, 1925.) — Nouvelle contribution au cerclage des os. (*Paris Chir.*, 1926.) — L'enchevêtrement central. (Idem, 1927.) — L'arthroplastie du gros orteil. (Idem, 1928.) — Attache pied pour appareils à traction. (*Pr. M.*, 1928.) — Chirurgie conservatrice de la main. (*Liber. mem. J. Verhaegen*, 1928.) — Considérations sur l'ostéosynthèse. (*Pr. M.* 1930.) — Fractures isolées du tibia avec luxation du péroné. (*S. nat. Chir. Paris*, 1931.) — Les fractures ouvertes de la jambe. (Cong. fr., 1931.) — L'ostéosynthèse des fractures de la clavicule. (*Paris Chir.*, 1932.) — Note sur l'emploi de la prothèse élastique perdue dans certaines paralysies musculaires. (*S. nat. Chir. Paris*, 1932.) — L'arthroplastie de la hanche dans l'arthrite déformante. (Congr. fr. Chir., in *Pr. M.*, Paris, 1932.) — Sur l'emploi du magnésium comme matériel perdu dans l'ostéosynthèse. (*S. Nat. Chir. Paris*, nov. 1932), etc.

**LAUWERS, Emile.** A : Courtrai, rue Staceghem, 110. — B : Courtrai, 6-12-1889. — C : 15-6-1918, Paris. — E : Chir. hôp. Courtrai, chargé cours méd. opératoire Univ. Gand, membre étranger Soc. Franç. Chir., membre « Fellowship of Medicine » Londres, membre « Deutsche Gesellschaft f. Chir. Berlin. — F : Clinique Saint-Antoine, place Saint-Jean, Courtrai.



P : De la physiologie à la chirurgie des voies biliaires. (Un fasc.) — De la physiologie à la chirurgie des voies urinaires. (Un fasc.) — De la physiologie à la chirurgie des voies respiratoires. (Un fasc.) — De la physiologie à la chirurgie des voies circulatoires. (Un fasc.) — Introduction à la chirurgie nerveuse. (Masson, 1932.) — Contribution à l'étude de la segmentologie de l'appareil digestif. (*Ac. R. Méd. Bel.*, mars 1923.) — Un cas d'absence congénitale du vagin traité par transplantation intestinale. (Idem, mars 1925.) — Notes sur un cas d'exstrophie de la vessie et sur un nouveau procédé de dérivation des urines. (Idem, fév. 1926.) — Mégagaster par section des nerfs vagues. (Idem, juill. 1927.) — Sympathectomie périaortique par badigeonnage à l'ammoniaque. (Idem, nov. 1927.) — Etude expérimentale de l'obstruction intestinale. (Idem, mai 1928.) — L'extirpation du corpuscule carotidien dans l'épilepsie. (Idem, mars 1930.) — Recherches sur les injections intra-artérielles dans le traitement du cancer. (Idem, déc. 1931.) — Considérations physio-pathologiques sur la lithiase biliaire. (*Soc. nat. Chir. Paris*, 1924, p. 1074.) — 129 interventions chirurgicales pour lithiase biliaire. (Idem, 1925, p. 170.) — 7 cas de jéuno-gastrostomie (avec présentation de malade). (Idem, 1925, p. 1017.) — 19 cas de mal de Pott traités par ostéosynthèse vertébrale. (Idem, 1927, p. 832.) — Contribution à l'étude de l'apicolyse. (Idem, 1928, p. 1261.) — Une observation de kyste du lobe droit du foie. (Idem 1930, p. 568.) — Notes sur un cas de pneumo-péritoine spontané. (Idem, 1932, p. 165.) — Ostéosynthèse dans le mal de Pott. (*J. Chir.* n° 5, mai 1928.) — Notes sur un nouveau procédé d'apicolyse. (Idem, n° 4, avr. 1929.) — Le traitement chirurgical de la paralysie obstétricale. (Idem, n° 2, août 1930.) — Extirpation du corpuscule carotidien dans l'épilepsie. (Idem, n° 5, mai 1931.) — Méthode pour obtenir des fistules intestinales spontanément étanches. (*S. B. Biologie*, mars 1924, p. 976.) — La cordotomie. (*B. M.*, n° 48, sept. 1926.) — L'ostéosynthèse dans le mal de Pott. (Idem, n° 12, janv. 1928.) — A new method of resection of upper maxillary with lower facial flap. (*Surg., Gyn. and Obst.*, oct. 1924.) — Etude de la motilité intestinale. (*S. Méd. et Chir. Hollande.*) (XX<sup>e</sup> cong. 1925.) — Indications et résultats de la sympathectomie périaortique dans la chirurgie des membres. (*Ass. fr. Chir.*, XXVI<sup>e</sup> Congr., 1927.) — Indications et résultats dans l'apicolyse. (Idem, XXVIII<sup>e</sup> Congr., 1929.)

**LEMOINE, Georges.** A : Bruxelles, rue Emile Bouilliot, 44. — B : Marcinelle, 17-9-1877. — C : octobre 1901, Bruxelles. — E : Chef service chir. Hôp. Anderlecht; membre corresp. Acad. Méd. Barcelone. — H : British War Medal; British Empire Orde; Croix Civique de 2<sup>e</sup> Classe; Médaille du Centenaire. — K : Prix Gari, 1933.

P : Physiologie normale et pathologique de la miction. (Impr. Méd. et Scient., Bruxelles, 1922.) — Chirurgie du sympathique. (Idem, 1923.) — La prostatectomie périnéale. (*B. M.*, 1924.) — Maladie de Basedow et système autonome. (*Bull. S. Cl. Hôp. Bx.*, 1926.) — Thyroïdectomie ou sympathectomie dans le traitement du goitre exophtalmique. (*Livre jubil. du Prof. Verhoogen*, Bx. 1929.) — Hypoparathyroïdie consécutive à l'ablation d'un goitre de Riedel. (*Bull. S.*



*B. Chir.*, 1932.) — A propos de deux cas d'abcès sous-phrénique chez l'enfant. (*Idem*, 1932.)

**LOICQ, René.** A : Bruxelles, avenue Brugmann, 176. — B : Bruxelles, 14-4-1887. — C : juillet 1910, Bruxelles. — E : Chef service chir. Hôp. Bruxelles, assistant Univ. Bruxelles. — H : Croix de guerre belge, Ordre de la Couronne, etc.

P : Grossesse extra-utérine. (*S. Clin. Hôp.*, nov. 1912.) — La radiographie de la grossesse. (*Idem*, déc. 1920.) — 30 cas de grossesse extra-utérine. (*J. Ch. et Ann. S. B. Chir.*, n° 1, janv. 1921.) — Le radio-diagnostic de la grossesse. (*S. B. Gyn.*, juin 1921.) — Un cas de hernie ombilicale diverticulaire. A propos d'un cas de salpingite tuberculeuse. (*Id.*, fév. 1922.) — Deux insuccès de radium-thérapie en gynécologie. (*Idem*, mai 1922.) — Un cas de fistule utéro-pariétale. (*Idem*, juill. 1922.) — Fistule utéro-pariétale consécutive à l'opération césarienne conservatrice. (*Gyn. et Obst.*, Paris, t. 6, n° 5, p. 322.) — Les incisions transversales franches sous-ombilicales (avec le Prof. DANIS). (XXXI<sup>e</sup> cong. Ass. fr. Chir., 1922.) — La chirurgie de l'œsophage. (*Cercles d'études chir.*, mai 1923.) — Pleurésie purulente interlobaire. (*Sc.*, 21 juill. 1923, n° 29.) — Résultat du traitement du prolapsus utérin complet par la technique de Bouilly-Lenormand. (XXXII<sup>e</sup> Cong. Ass. fr. Chir., oct. 1923.) — La transfusion du sang dans la période pré-opératoire de la chirurgie gastrique. (XXXIII<sup>e</sup> Cong. *idem*, oct. 1924.) — Ostéosarcome du fémur. (*S. B. Chir.*, janv. 1926.) — Ulcère géant de la petite courbure; canal hépatique anormal. (*Idem*, fév. 1925.) — Les périduodénites. (*Idem*, juin 1925.) — Fracture de la colonne vertébrale et fracture des deux voûtes plantaires. (*S. B. Orth.*, juin 1925.) — Tumeur du massif central du maxillaire supérieur. (*S. B. Chir.*, mars 1927.) — Cancer du rectum. (*Idem*, juin 1927.) — Lymphadénome. (*Idem*, déc. 1927.) — Luxation récidivante de l'épaule. (*Idem*, avr. 1928.) — Epithélioma de la verge (avec le Dr MURDOCH). (*Idem*, mai 1928.) — Ostéomyélite du fémur. (*Idem*, mars 1931.) — Traitement chirurgical du goitre toxique. (*Idem*, nov. 1931.) — Le traitement curiethérapique du cancer du col (avec les D<sup>rs</sup> MURDOCH et SPEHL). (*S. B. Cancérologie*, fév. 1932.)

**LORTHIOIR, Paul.** A : Bruxelles, rue Faider, 76. — B : Bruxelles, 15-6-1898. — C : 1923, Bruxelles. — E : Ex-assistant service univ. chir. infantile et orthopédie, membre titulaire Soc. B. Chir., secrétaire Soc. B. Orth., délégué belge Comité Soc. Int. Chir. Orth. — H : Chevalier Ordre de Léopold, Ordre de la Couronne, Croix de Guerre, etc.

P : Note sur le pansement antistaphylococcique de Besredka. (*A. fr.-b. Chir.*, XXVII, n° 3, mars 1924.) — A propos d'un cas de malformation de la colonne vertébrale. (*Ann. S. B. Chir.*, 1925, n° 3, p. 102.) — Fracture rare du coude. (*A. fr.-b. Chir.*, sept. 1925, p. 790.) — Etude générale de la poliomyélite antérieure et de son traitement. (*Idem*, t. XXIX, n° 6, juin 1926.) — A propos d'un cas de microcéphalie). (*S. Clin. Hôp.*, in *Sc.*, n° 36, sept. 1929.) — A



propos d'un cas d'exstrophie de la vessie. (*B. M.*, 5 mai 1929.) — Fracture du corps de l'omoplate. (*S. B. Orth.* in *B. M.*, 26 mai 1929.) — Considérations sur la poliomyélite antérieure. (*Ann. et Bull. S. R. Sc. Méd. et Nat.*, 1929, n° 7-8.) — Ostéosarcome du tibia. (*S. B. Orth.*, 1929.) — L'emploi des butées osseuses dans le traitement des séquelles de paralysies infantiles (avec le Dr PARISEL). (*C. R. Cong. Nat. des Sci.*, Bruxelles, juin-juill. 1930.) — Trochantérite d'origine rhumatismale. (*S. B. Chir.*, janv. 1931.) — Septicémie à streptocoques. Abscès de fixation. (*Path. Inf.*, mars 1931.) — Arthrodèse tibio-tarsienne. (*S. B. Orth.*, *Sc.*, n° 13, mars 1931.) — Luxation congénitale de la hanche. (*Sc.*, n° 9, fév. 1931.) — Etude clinique et anatomopathologique d'un cas de mort avec syndrome pâleur-hyperthermie (avec le Dr BASTENIÉ). (*S. Clin. Hôp.*, *Sc.*, n° 44, nov. 1930.) — Un cas de myotonie (avec le Dr CORNET). (*Path. Inf.*, n° 5, mai 1928.) — Ostéochondrite bilatérale avec coxa vara (avec le Dr GOFFIN). (*Sc.*, n° 27, juill. 1930.) — Les fractures du calcanéum (avec le Dr KEMPENEERS). (*Ann. S. B. Chir.*, juin 1930.) — Malformations multiples du tube digestif chez les nouveaux-nés. (*Sc.*, fév. 1932.) — Atrésie rectale chez un nouveau-né. (*Idem*, avr. 1932.) — La coxa-plana (avec le Dr KEMPENEERS). (*Bull. et Mém. S. B. Orth.*, mai 1932.) — Irradiations du pancréas et traitement du diabète (avec le Dr LA BARRE). (*S. B. Biol.*, mars 1933.) — Troubles de la glycorégulation et hyperleucocytoses expérimentales. (*Idem*, avr. 1933.)

**MAFFEI, Octave-Joseph-Adolphe.** A : Bruxelles, rue de Livourne, 42. — Bruxelles, 26-12-1872. — C : 1895, Bruxelles. — E : Méd. chef Sanatorium Marin Breedene-sur-Mer, Œuvre Nationale Défense contre Tbc. — Prof. hon. Univ. libre Bruxelles, Chir. hon. Hôp. Bruxelles. — H : Chevalier Ordre de Léopold, médaille commémorative Centenaire, médaille Croix Rouge Belgique.

P : Imperforation ano-rectale. (*La Clinique*, 1897.) — Procédé géométrique de détermination des corps étrangers dans les tissus. (*Idem*, 1897.) — La radiographie en matière d'assurances. (Cong. des méd. experts, Bruxelles 1901.) — La ponction rachidienne. (*La Clinique*, 1897.) — Rôle des traumatismes dans l'origine des tumeurs malignes. (*S. B. Chir.*, 1905.) — Rétrécissement de l'œsophage et pleurotomie, contribution à l'étude de la gastro-œsophagostomie par voie pleurale et transdiaphragmatique. (*J. Chir.*, 1906.) — Le traitement de la coxalgie. (*J. M. Bx.*, 1907.) — Abouchement urétéro-vésical par voie vaginale. (*J. Chir.*, 1909.) — La résection de la hanche dans la coxalgie. (*S. B. Chir.*, 1909.) — Epispadias et appareillage contre l'incontinence urinaire. (*A. fr.-b. Chir.*, 1921.) — Cholécystectomie chez un enfant de 4 ans. (*Sc.*, 1921.) — Cinq cas de malformation vertébrale dite surélévation congénitale de l'omoplate. (*A. fr.-b. Chir.*, 1924.) — Métatarsalgie ou maladie de Morton. (*S. Fr. Orth.*, 1927.) — Luxations congénitales anciennes de la hanche. (*Sc.* 1929.) — Cinquante cas d'opération d'Albee pour mal de Pott. (Congr. fr. Chir., 1929.) — Le traitement de la coxite tuberculeuse. (*S. intern. Chir. Orth.* Londres, 1933.)



**MARTIN, Paul.** A : Bruxelles, rue d'Arlon, 79. — Dour, 13-10-1891. — C : 6-10-1920, Bruxelles. — E : Adjoint service Univ. Chir. Hôp. Brugmann, agrégé d'enseignement supérieur Sciences chir. — H : Chevalier Ordre de la Couronne, croix de guerre, médaille de Service du Congo, commémoratives des campagnes d'Afrique, Yser, Victoire.

P : The action of Emetine hydrochloride upon the uterus. (*Ann. J. Obst. and Gyn.*, vol. III, n° 3, mars 1922.) — Primary gliomas of the chiasm and optic nerves in their intracranial portion (avec Harvey CUSHING). (*Arch. Ophthalmology*, vol. LII, pp. 209-241, 1923.) — La trépanation de la loge du cervelet. (*A. fr.-b. Chir.*, juin 1923.) — Le traitement chirurgical des gliomes cavitaires de l'encéphale. (*Idem*, sept. 1923.) — Deux cas de tumeur de la région épiphysaire. (*J. Neurol. et Psych.*, n° 8, 1923.) — Les indications opératoires dans les traumatismes fermés du crâne. (*Sc.*, n° 21, 24-5-1924.) — Un cas de tumeur du cervelet. (*B. M.*, n° 71, 14 sept. 1924.) — Un cas de compression médullaire. Transit lipiodolé confirmant le diagnostic neurologique. Laminectomie. Guérison (avec MURDOCH). (*J. Rad.*, 1924.) — Deux cas d'exophtalmie pulsatile traumatique. (*B. M.*, n° 59, 26 juin 1924.) — Hémianopsies quadrantales par lésion des radiations optiques. (*J. neur. et psych.*, n° 12, déc. 1925.) — Gliome épendymaire du cervelet. Etude neurologique. Etat des fonctions vestibulaires. Intervention et évolution chirurgicales (avec BUYS et L. VAN BOGAERT). (*Idem*, 1925.) — Luxation du tibia en avant. (*A. fr.-b. Ch.*, déc. 1925.) — De la trépanation décompressive. Opération curative dans les méningites séreuses. (*Sc.*, 1925.) — Pseudarthrose du bras. (*A. fr.-b. Chir.*, 1925, p. 983-984.) — Fracture ouverte de la jambe. Traitement conservateur par ostéosynthèse en milieu infecté. (*Idem*, 1925, pp. 984-985.) — Le traitement des traumatismes crâniens. (*B. M.*, n° 13, 25 janv. 1926.) — Résection du cœcum en un temps pour cancer. (*J. Chir. et Ann. S. B. Chir.*, n° 3, mars 1927.) — A propos de la suture du radial. (*Idem*, n° 10, déc. 1927.) — Tumeurs malignes de la base du crâne d'origine nasopharyngée (avec H. COPPEZ). (*J. neur. et psych.*, n° 7, sept. 1927.) — Tumeurs cérébrales sans papille de stase (avec L. VAN BOGAERT). (*Idem*, n° 10, déc. 1927.) — Etat actuel de la chirurgie des tumeurs cérébrales. (*Le Cancer*, n° 1, 1927.) — Thérapeutique des traumatismes fermés du crâne. (*Rev. Acc. Tr.*, n° 6, mars 1928.) — Sur un cas de tumeur suprasellaire à symptomatologie cérébelleuse; intérêt diagnostique de la ventriculographie (avec Ludo VAN BOGAERT). (*J. Neur. et Psych.*, n° 6, juin 1928.) — Roentgen therapy of brain tumors, with special reference to astrocytomas. (*Ann. J. Roentgenology and Radium therapy* vol. XIX, n° 5, mai 1928, pp. 432-437.) — Suites éloignées des traumatismes cranio-cérébraux fermés. (*C. R. 37<sup>e</sup> Congr. Ass. Fr. Ch.*, 1928.) — Compression médullaire par tumeur, à symptomatologie exclusivement motrice (avec le Dr MARCHAL). (*J. Neur. et Psych.*, n° 3, mars 1928.) — Un cas de syphilis cérébrale à allure de tumeur cérébrale. Trépanation décompressive. Guérison (avec B. DUJARDIN). (*Idem*, n° 3, mars 1928.) — Des tumeurs suprasellaires à symptomatologie cérébelleuse (avec Ludo VAN BOGAERT). (*Rev. Neur.*, n° 4, avr. 1928.) — Les tumeurs du quatrième ventricule et le syndrome cérébelleux de la ligne mé-





diane (avec Ludo VAN BOGAERT). (Idem, t. 2, n° 3, sept. 1928.) — Hémangiome rolandique. Extirpation. Guérison. (Idem, t. 2, n° 5, nov. 1929.) — Tumors of the brain and syphilis. (*Arch. of Surg.*, avr. 1929, vol. 18, pp. 1531-1541.) — A proposito del tratamiento quirurgico de la artritis deformante de la cadera. (*Libro-Homenaje Goyanes*, pp. 539-549, Madrid, 1929.) — Thérapeutique des traumatismes fermés cranio-encéphaliques. (*Livre Jubilaire de M. le Prof. Jean Verhoogen*, 1929.) — Influence des noyaux vestibulaires sur la réflectivité tendineuse. (*C. R. S. Biol.*, t. CV., p. 871, 1930). — Rapport sur les tumeurs du dixième ventricule, au point de vue clinique, oto-neuro-ophtalmologique et neuro-chirurgical. (*J. neur. et psych.*, n° 5, mai 1930.) — Pourquoi les myogrammes des réflexes tendineux sont-ils allongés à la suite de la transection de la moëlle épinière ou de la suppression des influx déitériens? (*C. R. S. Biol.*, t. CVI, p. 1257, 1931.) — Le syndrome commotionnel tardif dans les traumatismes fermés du crâne (avec F. BREMER, H. COPPEZ, G. HICQUET). (*Rev. O. N. Ophth.*, t. X, n° 3, mars 1932.) — Etude de l'influence des noyaux vestibulaires et en particulier des noyaux de Deiters sur la réflectibilité tendineuse. (*A. Inter. Méd. exp.*, vol. VII, fasc. 2, 1932.) — Observation d'un cas de tumeur frontale avec symptomatologie cérébelleuse (avec Henri MATON.) (*Path. Inf.*, n° 4, avr. 1932.) — Les hématomas sous-duraux chroniques (avec Paul VAN GEHUCHTEN). (*Rev. Neur.*, t. II, n° 2, avr. 1932.)

**MAYER, Léopold-Alexandre.** A : Bruxelles, rue de la Loi, 72. — B : Bruxelles, 21-5-1877. — C : juill. 1900, Bruxelles. — E : Chir. hon. Hôp. Willebroeck, ex-assistant des hôp. Bruxelles, Docteur spécial Sciences thérapeutiques, agrégé Univ. Bruxelles, membre correspondant Acad. Royale Méd., membre titulaire Soc. R. des Sc. Méd. et Naturelles Bruxelles, Ass. des Gynéc. et Obst. de Langue Franç., Soc. Belge de Gyn. et d'Obst., Soc. Méd.-Chir. du Brabant, Soc. de Méd. et de Chir. Accidents du travail, Soc. belge de Chir., Soc. anat.-path. de Bruxelles, Soc. clin. Hôp. Bruxelles, Ass. franç. de Chir., Soc. belge radiol., rédacteur en chef *Bruxelles-Médical*. — F : Chef du service chir. Polyclinique du Parc Léopold et du Dispensaire des Artistes. Institut médico-chir., 62, rue Froissart, Bruxelles. — H : Médaille du Roi Albert avec liseré d'or, officier Instruction publique de France, chevalier Légion d'Honneur, officier Ordre Grand-Ducal de la Couronne de Chêne, officier Ordre de la Couronne d'Italie, commandeur Ordre chérifin d'Aouissan Allaouit, chevalier Ordre de Léopold, officier Ordre de la Couronne; corresp. étrang. Soc. Nat. Chir. Paris, membre hon. Ass. polonaise Chir., président Fédération Presse Méd. Latine.

P : *Extrait de 262 publications.* **Livres :** Le traitement chirurgical du pyothorax (Prix Seutin). (*Soc. Royale Sc. Méd. et Nat. Brux.*) — Diagnostic des tumeurs abdominales particulièrement à l'aide de la palpation (trad. du livre italien du Prof. Sacconaghi, av. le Dr PINCHART). (Lamartin, Bx., 1911.) — **Chirurgie expérimentale :** Détermination exp. de l'influence d'une révulsion sur le mécanisme et le chimisme respiratoire. (*Bull. S. R. Sc. Méd. et Nat. Bx.*) — Recher-



ches sur la digestion de la viande après ligature des canaux pancréatiques (avec ZUNZ). (*Ac. R. Méd. Bel.*, 27-2-1904). — Considérations au sujet de la chambre pneumatique de Sauerbruch destinée à parer aux dangers du pneumothorax. (Cong. fr. Chir. 1904). — Sur les effets de la ligature des canaux pancréatiques chez le chien (avec M. ZUNZ). (*Bull. Ac. R. Méd. Bel.*, 30-9-1906). — Contribution à l'étude exp. de la Chir. du pancréas. (Cong. fr. Chir., oct. 1905.) — **Pathologie générale** : Le mécanisme de l'ischémie constaté dans les opérations pratiquées en décubitus ventral. (*Ann. S. B. Ch.*, 1906, n° 3.) — La signification de l'autolyse en pathologie chirurgicale. (Idem.) — Du mode d'action des hypnotiques. (*J. M. Bx.*, 1907.) — Contribution à l'étude de l'adhésion moléculaire et de son intervention dans divers phénomènes biologiques. (*Pr. M.*, 30-10-1909, n° 87.) — Quel est actuellement le meilleur procédé de narcose? (*Livre Jubilaire de la S. R. Sc. méd. et nat. Bx.*, juin 1921.) — A propos de la vaccination en chir. (*B. M.*, 1924, p. 232.) — Physio-pathologie de la vésicule biliaire et radio-diagnostic des affections vésiculaires. (*S. B. Chir.*, 27-10-1928.) — Importance des soins pré- et postopératoires. (*B. M.*, 4-6-1933.) — **Technique opératoire** : La chirurgie des ptoses viscérales (avec les Prof. DEPAGE et ROUFFART). (*S. B. Chir.*, 29-10-1904.) — Ueber Ureteren- und Blasenresektionen bei ausgedehnten Uteruscarcinomen (avec M. DEPAGE). (*A. f. klin. Chir.*, 1904, Bd. 74, H. I). — Die chirurgische Behandlung der Hepatoptose durch Laparectomie und Hepatopexie (avec M. DEPAGE). (*Verhandl. der deutschen Gesellsch. f. Chirurgie*, 1904, XXXIII). — Autoplastie pour rétraction cicatricielle de la paume de la main. (*Ann. S. B. Chir.*, 1910, n° 263.) — L'incision transversale pour les laparotomies sous-ombilicales. (Id., n° 8, II, 1912.) — Traitement chirurgical de la cholélithiase. (*Bull. Ac. R. Méd. B.*, 24 mars 1928.) — Technique du traitement radium-chirurgical du cancer du sein. (*Paris Chir.*, n° 3, 1933.) — **Chirurgie pleuro-pulmonaire** : Ein neuer Apparat zur Ueberdrucknarkose. (Congr. Soc. All. Chir., avril 1908.) — Affaissement pulmonaire par l'opération de Wilms. (*Ann. S. B. Chir.*, n° 8, nov. 1912.) — **Cancérologie** : Des résultats éloignés du traitement chirurgical des sarcomes des membres. (Idem, n° 1, 1904.) — Le cancer du rectum, son traitement chirurgical. (Idem, n° 7, 1912.) — La curiethérapie dans le cancer de la langue. (*Bull. S. R. Sc. méd. et nat. Brx.*, 1922, p. 22.) — Quelques résultats de radiumpuncture. (*B. M.*, 1922, p. 284.) — Curithérapie combinée aux greffes osseuses dans un sarcome du radius. (*B. M.*, 2, II, 1922.) — L'exérèse par voie haute combinée à la curiethérapie est le procédé de choix pour la cure radicale du cancer du rectum. (Congr. Franç. Chir., 5 oct. 1925.) — La curiethérapie pénétrante (avec M. CHEVAL). (*A. Electr. Méd. et Physioth. du Cancer*, Bordeaux, oct. 1926.) — Le cancer augmente-t-il de fréquence en Belgique? (*Bull. Ac. R. Méd. Bel.*, 24 nov. 1928.) — **Chirurgie nerveuse** : Kyste du sinus frontal avec compression cérébrale. (*J. M. Bx.*, 25 juin 1903.) — Contribution à l'étude des tumeurs de l'encéphale et en particulier des tumeurs du cervelet (avec M. DEPAGE). (Congr. Franç. Chir., 1903.) — Le traitement des névralgies par la neurosarkokleisis. (*S. B. Ch.*, 27 oct. 1906.) —



Enchondrome des premières vertèbres cervicales; compression médullaire; laminectomie décompressive; guérison. (*S. R. Sc. Méd. et Nat. Bx.*, nov. 1913.) — Trépanation pour épilepsie jacksonnienne. (*Bull. S. R. Sc. méd. et nat. Bx.*, 1921, n° 2.) — A propos des traumatismes des nerfs périphériques. (*B. M.*, 15 juin 1921.) — Considérations cliniques et critiques sur la chirurgie du sympathique pelvien utéro-annexiel (avec M. DEJARDIN). (*B. M.*, n° 5-6, déc. 1929.) — **Chirurgie des membres**: A propos de la transplantation tendineuse. Revue critique. (*J. M. Bx.*, 25 juin 1903.) — Arthrite purulente pneumococcique du genou. (*S. B. Chir.*, 30 oct. 1920.) — Quelques interventions pour paralysies traumatiques du membre supérieur. (*B. M.*, 15 mai 1921.) — **Chirurgie du cou**: Notions actuelles sur l'étiologie, l'anatomo-pathologie et la chirurgie du goitre. (Conf. Intern. Berne, 24-26 août 1927.) — **Gynécologie**: Anomalies des reins simulant des tumeurs abdominales annexielles. (*Sc. n° 14*, 10 août 1919.) — Résultats éloignés des interventions pratiquées contre les prolapsus génitaux. (Congr. Fr. Chir., 1924.) — Recherches expérimentales et cliniques sur le traitement de la ménopause chirurgicale par greffe ovarienne. (Avec MM. M. CHEVAL, L. DEJARDIN et Ch. MAYER). (*Ac. R. Méd. Bel.*, juin 1933.) — **Chirurgie du tube digestif**: A propos de la jéjunostomie. (*Ann. S. B. Chir.*, janv.-févr. 1911, n° 1-2.) — Réflexions à propos du diagnostic différentiel de l'appendicite. (*Ann. S. R. Sc. méd. et nat. Bx.*, n° 9, 1912.) — Appendicite vermineuse chez l'adulte. (*J. M. Bx.*, janv. 1913.) — Gastrectomie subtotale pour ulcère médiogastrique. (*Bull. S. R. Sc. méd. et nat. Bx.*, 1921, n° 2, p. 34.) — Incision rectale des abcès pelviens appendiculaires. (*B. M.*, 15 févr. 1921.) — Omentopexie pour cirrhose biliaire grave. (*S. B. Ch.*, 28 oct. 1922.) — Pourquoi, quand, comment faut-il pratiquer l'appendicectomie ? (*Bull. A. R. Méd. Bel.*, 24 avril 1926.)

**MOREAU, J. A**: Bruxelles, avenue Molière, 206. — B: Wellin (prov. Luxembourg), 5-2-1878. — C: 1902, Bruxelles. — E: Prof. agr. Univ. Bruxelles; Doct. spécial Chir. Univ. Libre Bruxelles. — F: Clinique César-De Paeppe, Bruxelles.

P: Sarcome de la glande lacrymale. (*J. M. B.*, 23-1-1902.) — Les oxydases. (Idem, 27-2 et 6-3 1902.) — Traitement chirurgical de l'ascite cirrhotique et du mal de Bright. (Idem, 22-5-1902.) — Etude expérimentale sur la marche de la saccharification de l'amidon. (Bx., Lamartin, 1903.) — Anesthésie à la cocaïne. (*J. M. B.*, 14-4-1904.) — Chirurgie septique. (Id., n° 7, 1906.) — Chirurgie des accidents du travail. (Idem, n° 50, 13-12-1906.) — Plastique après amputation du sein pour cancer. (Idem, n° 3, 1908.) — Les fractures de l'extrémité des phalangettes. (*Bull. M. Acc. Tr.*, n° 12, 1908.) — Le cancer d'estomac est-il curable? Les guérisons définitives. (*Cl. Hôp. Bx.*, n°s 29 et 39, 1908.) — L'appendicite en 1830. (Idem, n°s 2 et 3, 1909.) — Fracture ancienne du col du radius; Consolidation vicieuse; Récupération fonctionnelle; Simulation d'un accident nouveau. (*Bull. m. Acc. Trav.*, mars 1909.) — Les fractures de la



tubérosité antérieure du tibia. (*Cl. Hôp. Brux.*, n° 11, 1909.) — Contracture hystérique de la jambe, suite d'accidents de travail; Droit à la réparation. (*Rev. Acc. Trav. et Questions Droit indust.*, juin 1909.) — Résection ostéoplastique du tarse (Opération de Wladimiroff Mikulicz. (*Cl. Hôp. Brux.*, n° 29, 1909.) — Les résultats du traitement médical de l'ulcère de l'estomac. (*Id.*, n° 41, 1909.) — Deux observations médicales en 1770. (*Idem*, n° 52, 29-12-1909.) — Les clinodactylies ou déviations des doigts, consécutives aux fractures. (*Idem*, n° 6, 5-2-1910.) — Un cas de tuberculose musculaire primitive. (*Idem*, n° 13, 26-3-1910.) — Un cas de gangrène phénique. (*Idem*, n° 21, 1911.) — Les fistules salivaires. (*Idem*, n° 50, 10-12-1910.) — Endothéliome de la vésicule biliaire empyémateuse et renfermant des calculs : Métastase d'un sac herniaire ombilical. Nécrose du pancréas. (*J. Ch. Brx.*, n° 3, mars 1911.) — Sarcome mélanique du rectum. (*Idem*, n° 4 et 5, avril-mai 1911, p. 112; *Cl. Hôp.*, n° 5, 1-2-1911.) — Luxations du pied causées par : a) dislocation tibio-péronière inférieure; b) fracture bimalléolaire. (*Idem*, n° 37, 16 sept. 1911.) — L'empreinte plantaire dans les accidents de travail. (*Idem*, n° 8, 24-2-1912, p. 113.) — Fracture compliquée de l'avant-bras. Ostéosynthèse. (*Idem*, n° 25, 22 juin 1912, p. 324.) — Ulcère d'estomac et appendicite (Revue générale). (*J. Ch. et Ann. S. B. Ch.*, n° 7, 1912.) — La récurrence de grossesse extra-utérine rompue. (*Idem*, n° 8, 1912, p. 10.) — Indications et contre-indications des incisions transversales. (*Id.*, n° 9, 1912, p. 7.) — Comment on fait une expertise pour accident de travail. (*Cl. Hôp. Brx.*, 18-1-1913, n° 3, p. 33, 7 p.) — Du choix des experts devant les tribunaux d'appel. (*Bull. Méd. Acc. Tr.*, n° 10, juillet 1913.) — La greffe osseuse en queue d'aronde (Procédé nouveau). (*Arch. Fr.-B. Chir.*, n° 3, déc. 1921.) — Fracture du sinus maxillaire avec emphysème de la paupière inférieure. (*Idem*, n° 5, févr. 1922.) — La tuberculose primitive des ganglions du mésentère (avec le Dr VAN BOGAERT). (*Idem*, n° 10, 1922.) — La greffe d'Albee pour mal de Pott chez l'adulte. (*Idem*, n° 11, 1922.) — Paraplégie immédiate après l'opération d'Albee pour mal de Pott. (*Idem*, t. 26, n° 1, 1923, p. 85.) — L'ostéochondrite disséquante du genou. (*Idem*, t. 26, n° 2, p. 131, 1923.) — Thoracoplastie extra-pleurale pour tuberculose. (*Idem*, t. 26, n° 5, 1923, p. 480.) — Les kystes des nerfs (avec le Dr VAN BOGAERT). (*Idem*, t. 26, n° 9, 1923, p. 864.) — Greffe d'un ovaire kystique arraché par torsion. Torsion secondaire du pédicule épiploïque (avec le Dr VAN BOGAERT). (*Idem*, t. 26, n° 11, 1923, p. 1036.) — Étude radiologique de la gastro-entérostomie avec et sans exclusion du pylore (avec le Dr MURDOCH). (*Id.*, t. 27, 1924, p. 568.) — Traitement opératoire de l'apophysite tibiale antérieure (Maladie Dr Osgood Schlatter). (*Idem*, t. 27, n° 12, 1924, p. 1043.) — Diverticules du jejunum (avec le Dr MURDOCH). (*Idem*, t. 28, n° 3, 1925, pp. 192-202.) — Les platyspondylies. (*Idem*, t. 29, n° 10, 1926, pp. 888-893.) — Vertèbre opaque. Tête fémorale opaque (Ostéite condensante vertébro-fémorale d'origine cancéreuse). (*Idem*, t. 29, n° 10, 1926, pp. 894-901.) — Les accidents graves de la rachianesthésie. (*Id.*, t. 30, n° 9, 1927, pp. 796-805.) — Les erreurs du diagnostic de l'ulcère gastrique ou duodénal. (Erreurs cliniques, chirurgicales, radiographiques). (*Idem*, t. 31,



n° 11, 1928, pp. 835-865.) — Les Basedow iodo-résistants (avec le Dr MARIQUE). (Idem, t. 32, 1929-1930, pp. 65-72). — La résection «en bloc» du cou-de-pied, pour tumeur blanche de l'adulte. (Idem, t. 32, 1929-1930, pp. 181-196.) — La cure du varicocèle par l'opération de Posadas (avec le Dr MARIQUE). (Id., t. 32, 1929-1930, pp. 361-372.) — La dysostose hypophysaire (Maladie de Schuller. Syndrome de Christian). Xanthomatose crânio-hypophysaire. Réticulo-endothéliose crânio-hypophysaire. (Idem, t. 32, 1929-1930, pp. 697-1034.) — Traitement chirurgical du goitre exophtalmique. (*J. Ch. et Ann. S. B. Chir.*, rapport prés. à la séance extraord. de la S. B. Chir., le 26 juin 1926, p. 1-48.) — Phrénicectomie et thoracoplastie extra-pleurale. (*J. Ch. et Ann. S. B. Chir.*, n° 3, mars 1927, p. 67.) — Chirurgie de la tuberculose pulmonaire. Le point de vue chirurgical (avec le Dr CAMBRESIER). (Idem, séance juin 1927.) — Ménégioblastome visible à la radiographie. Opération et guérison. (Idem, n° 9, nov. 1927, p. 185.) — Importance de la radiographie dans les cas de goitres. (Idem, n° 10, déc. 1927, p. 214.) — La dysostose hypophysaire (Maladie de Schuller. Syndrome de Christian). Xanthomatose des os du crâne (avec les Drs COHEN et MURDOCH). (*Rev. Orth. et Chir. App. Moteur*, année XXXVII, t. 17, n° 6, novembre 1930, pp. 714-720.)

**NEUMAN, Fernand.** A : Bruxelles, rue Wynants, 27. — B : Bruxelles, 1-11-1879. — C : 1<sup>er</sup> juillet 1903, Bruxelles. — E : Prof. Clin. Chir., Univ. Libre Bruxelles. — F : Institut de la Couronne, à Bruxelles; Clinique Chir. de Jambes (Namur). — H : Chevalier de l'Ordre de Léopold avec palme; Croix de Guerre avec palme (citation à l'ordre de l'Armée); chevalier de la Légion d'Honneur; Médailles : Commémorative 1914-1918, de la Victoire et du Centenaire.

P : Intervention précoce dans l'appendicite (1905). — Les services de chirurgie dans les hôpitaux de Paris. — La chloroformisation au moyen de l'appareil de Ricard. — Hydronéphrose intermittente. (*Clin.*, 1906.) — Myo-fibrome rétro-péritonéal (avec le Dr KOETTLITZ.) (Idem, 1906.) — L'ostéo-synthèse. (Idem, 1908.) — Hydropisie de la vésicule biliaire. (Idem, 1907.) — La méthode inguinale de Ruggi dans la cure de la hernie crurale. (Idem, 1909.) — Opération de Dartigues au troisième mois de la grossesse. Accouchement à terme. (Idem, 1910.) — Sur la désinfection du champ opératoire par la teinture d'iode. (Idem, 1911.) — La chirurgie de guerre dans les Balkans. — Travaux de l'Ambulance «Océan». Les greffes osseuses. — Les plaies de l'abdomen. — Les plaies du thorax. — Les postes chirurgicaux avancés. — Les applications des méthodes chirurgicales de guerre à la chirurgie des accidents de travail. — Quelques considérations à propos des greffes osseuses. (*S. B. Chir.*, 1920.) — Sarcome traité par les rayons X. (Idem, 1920.) — Abscess métastatique du foie, suite de furonculose. Guérison (Idem, 1920.) — Deux cas de greffe osseuse pour perte de substance tibiale. (Idem, 1921.) — Exclusion du pylore par le procédé de Parlaavecchie. Résultats éloignés. (Idem, 1921.) — Un cas de kyste osseux du tibia. (Idem, 1922.) —



Deux cas de mégacolon. (*S. Clin. Hôp.*) — Les fractures et la pathologie chirurgicale des articulations. (Syllabus du cours de M. le prof. Depage.) (*Cercle Méd. et Pharm.*) — Deux cas intéressants de chirurgie du cholédoque. (*S. Chir.*, 1922.) — Un cas de pleurésie interlobaire traité par la méthode de Delagenière. (Idem, 1922.) — Technique radio-chirurgicale des tumeurs malignes du rectum (avec le Dr CORYN). (*J. B. Rad.*, 1923.) — Fracture compliquée du fémur traitée par l'ostéo-synthèse combinée avec la méthode de Carrel. (*S. Chir.*, 1924.) — Décollement épiphysaire des condyles du fémur. Ostéo-synthèse. (Idem, 1924.) — Technique des amputations du membre inférieur en vue de l'appareillage (avec le Dr MARTIN). (Idem, 1922.) — Le traitement des tumeurs malignes du sein (avec le Dr CORYN). (*Le Cancer*, 1924.) — Epithélioma sur cicatrice de laparotomie. (Idem, 1924.) — Récidive du cancer de l'estomac traitée par l'aiguillage radifère. (Idem, 1923.) — Volumineux sarcome de l'épaule. (Idem, 1923.) — La radio-chirurgie des tumeurs malignes du sein (avec le Dr SLUYS). (*J. B. Rad.*, 1923.) — Traitement radio-chirurgical des cancers du rectum. Premiers résultats. (*Congr. Avanc. Sc.*, Paris, 1924.) — La radio-chirurgie des cancers du rectum. (Idem, Bordeaux, 1923.) — La radio-chirurgie des cancers du rectum (avec le Dr CORYN). (*Le Cancer*, 1924.) — Sarcome développé au dépens d'un ganglion mésentérique, simulant une tumeur de la rate. (*Soc. Chir.*, 1925.) — Rapport à la S. Chir. sur un travail du Dr Baruch, traitant de la gastrectomie partielle comme traitement de l'ulcère juxta-pylorique (1925). — A propos de huit cas de colectomie. (*S. Chir.*, 1927.) — Résultats des différentes méthodes de traitement du cancer du rectum. (XXXIV<sup>e</sup> Congr. Fr. Chir., Paris, 1925.) — Les causes de l'insuccès de l'ostéo-synthèse. (*S. Chir.*, 1926.) — Volumineux chondrome intra-crânien. Craniectomie et ablation. Guérison. (Idem, 1927.) — Le traitement radio-chirurgical des cancers du rectum. (Cours de perfect. p. étude Cancer, Strasbourg, 1927.) — La chirurgie et les radiations dans le traitement du cancer. (*Cercle Méd. et Pharm.*) — Le traitement des plaies. (*S. Acc. Trav.*) — La radio-chirurgie des cancers du rectum. Résultats après cinq ans. (*S. Chir.*, 1928.) — Résultats du traitement du cancer du rectum après cinq ans. (*Conf. Intern. sur le cancer*, Londres, 1928.) — Les tendances actuelles sur le traitement du cancer du rectum (avec le Dr CORYN) (*Livre jubil. du Prof. Jean Verhoogen*, 1929.) — La méthode de Kirschner dans le traitement des fractures. (*Sc.*) — Les ulcères expérimentaux. Contribution à la pathogénie des ulcères gastriques et duodénaux. (Avec MM. les D<sup>rs</sup> Paul DEMOOR et DELOYERS). (*Ac. R. Méd. Belg.*) — Gastro-entérostomie et gastrectomie dans le traitement des ulcères de l'estomac et du duodénum. (*S. Clin. Hôp.*) — Traitement des cancers du côlon. (Cours Perfectionn. Cancer, Univ. Libre Brx., 1932.)

**PARISEL, Charles.** A : Bruxelles, rue de la Concorde, 32. — B : Alost, 11-10-1878. — C : juill. 1904, Bruxelles. — E : Chef service Chir. infantile et orthop., Hôpital Saint-Jean.

P : L'emploi des butées osseuses dans le traitement des paralysies infantiles (avec le Dr LORTHIOIR). (*C. r. Congr. Nat. Sciences*, juill. 1930.) — Luxation



congénitale de la hanche et coxa-vara. (Sc., n° 41, oct. 1931.) — Pathogénie des malformations de la hanche d'après Murk Jansen. (*Bull. S. B. Orth.*, décembre 1931.)

**SEBRECHTS, Joseph.** A : Bruges, Beenhouwersstraat, 24. — B : Willebroeck, 11-2-1885. — C : 1908, Louvain. — E : Chir. chef Hôp. Civil, Bruges; Prof. agr. Chir. Univ. Louvain; Présid. Commission Méd. Flandre occident.; membre corresp. Acad. Méd. — F : Institut chirurgical Bruges. — H : Chevalier Ordre de Léopold et Ordre de la Couronne; Médaille Roi Albert avec ruban strié or.

P : La césarienne basse (153 cas). (*Congr. Ass. Gyn. et Obst. Langue Fr.*, Paris, 1924.) — Technique nouvelle de néphrectomie pour tuberculose, évitant la fistulisation (150 cas). (*Vlaamsch Geneesk. Tijdschr.*, 1928.) — La rachianesthésie (25,000 cas). (*Congr. Fr. Ch.*, 1928; *Vlaamsch Geneesk. Tijdschr.*, 1929; *Bull. Ac. R. Méd. Bel.*, sept. 1930; *Congr. Nat. Sc. Bx.*, juin 1930.) — Opération d'Albee pour tuberculose vertébrale (300 cas). (*Congr. Fr. Chir.*, 1929.) — Technique de l'apicolyse avec plombage musculaire vascularisé. (Id.) — L'apicolyse et le collapsus électif dans le traitement de la tuberculose pulmonaire (200 cas) (av. le Dr DEWINTER). (*A. m.-ch. App. resp.*, t. VII, 1932.) 1932.)

**SPEHL, Georges.** A : Bruxelles, rue Saint-Bernard, 60. — B : Bruxelles, 9-6-1891. — C : juillet 1919, Bruxelles. — E : Chir. adj. Service clinique Chirurgie; assistant Univ. (Médecine opérat.); secrétaire Soc. Belge Chir. — H : Croix de Guerre avec palme.

P : L'évolution des glandes génitales chez l'axolotl (avec le Dr POLUS). (*A. Embryol.*, 1911.) — Etude des glandes génitales de l'axolotl. (*Congr. Anatom.*, Paris, 1911.) — A propos de la cholécystostomie. (*S. B. Chir.*, 1921.) — La technique de la rachianesthésie. (Idem, 1921.) — A propos de la rachianesthésie. (Idem, 1921.) — Une technique d'anesthésie rachidienne. (*Bull. Cercle Méd.*, 1922.) — Salpingite double traitée par la vaccination polyvalente. (*S. B. Gyn.*, 1922.) — A propos de la technique de la rachianesthésie. (*Congr. Fr. Chir.*, 1924.) — Reposition du pouce pour fracture par coup de feu. (Id., 1925.) — Arthrodèse du genou pour ankylose vicieuse. (Idem, 1925.) — A propos d'une ostéosynthèse pour fracture de la tête humérale. (Idem, 1925.) — Discussion sur l'anesthésie rachidienne. (Idem, juin 1925.) — Discussion sur la rachianesthésie. (Idem, nov. 1925.) — Résection du coude. (Idem, 1926.) — Opération de Perthes pour ptose gastrique. (Idem, 1926.) — Ostéite bacillaire du coude. Résection. Résultat éloigné. (Idem, 1927.) — Ostéosynthèse pour fracture ouverte au tiers inférieur de la jambe. (Idem, 1927.) — Occlusion intestinale et sphacèle par bride mésentérique. (Idem, 1927.) — Lipome rétro-péritonéal. (Idem, 1928.) — Sphacèle et perforation utérine. Hystérectomie abdominale. (Idem, 1928.) — Calcul urétéral enclavé. (Idem, 1929.) — Les artérites et les gangrènes par artérite (avec le Dr TYTGAT). (Idem, 1930.) — La gastrophotographie. (*Pr. M.*,



avril 1931.) — Arthrodèse de la hanche. Opération de Mathieu. (*S. B. Chir.*, 1932.) — A propos de l'artériographie des membres. (*Idem*, 1933.)

**TYTGAT, Edgard.** A : Gand, rue Basse, 26. — B : Gand, 14-1-1882. — C : 14-7-1904, Gand. — E : Prof. Pathol. chir. génér. et spéc., Univ. Gand; membre et ancien Prés. Soc. Belge Chir., Soc. R. Méd. Gand et d'autres assoc. scientifiques. — H : Chevalier Ordre de la Couronne de Belgique.

P : Les injections intraveineuses d'hexaméthylène tétramine dans le traitement des fractures de la base du crâne. (*Bull. Ac. R. Méd. Bel.*, pp. 611-616, 1927.) — La cholécystectomie précoce est-elle le traitement de la cholécystite aiguë ? (*Idem*, pp. 163-172, 1931.) — Traitement des lymphangiomes par les injections sclérosantes. (*J. Chir. et Ann. S. B. Chir.*, 1929, n° 7, p. 189.) — Les tumeurs primitives malignes des os longs (avec les D<sup>rs</sup> DE HARVEN et MURDOCH). (*Idem*, 1929, n° 3.) — Les artérites et les gangrènes par artérite (avec le D<sup>r</sup> SPEHL). (*Idem*, juin 1930.) — La signification chirurgicale des tumeurs osseuses à cellules géantes. (*B. M.*, 2 sept. 1929.) — La rachianesthésie. (*Congr. Fr. Chir.*, 1928.) — Extirpation de l'aponévrose palmaire dans la maladie de Dupuytren. (*Bull. et Ann. S. R. Méd. Gand.*)

**VAN DER LINDEN, Odilon-Pascal.** A : Gendbrugge-lez-Gand, rue de l'Institut, 33. — B : Maercke-Kerkhem, 24-10-1861. — C : Gand. — E : Assistant Clin. dermatol. et polycl. Méd. Univ. Gand, 1890-1895; chargé de cours, 1905; Prof. extraordin., 1908; Prof. ordin., 1910; Prof. émérite, 1931; Membre Soc. B. Chir., S. Méd. Gand.

P : Etude des fonctions du corps thyroïde (avec le Prof. VERSTRAETEN). (*Mémoire couronné par Ac. R. Méd. Bel.*, t. XIII, fasc. 4. Concours Alvarenga 1892-1893.) — Action physiologique des disulfones acétoniques. (Concours Alvarenga). (*Mém. couronné par Ac. R. Méd. Bel.*, 1893-94, t. XIII, fasc. 4.) — Anatomie pathologique du molluscum contagiosum (avec le Prof. VERSTRAETEN). (*Ann. S. Méd. Gand*, 1892.) — La maladie de Basedow dans ses rapports avec la chirurgie et les accidents post-opératoires. (*Bull. Ac. R. Méd. Bel.*, 1897.) — Recherches bactériologiques sur la valeur de la formaline considérée comme antiseptique. Travail du laboratoire d'hygiène et de bactériologie de l'Univ. de Gand. (*A. Méd. exp. et anat. path. de Charcot*, Paris, 1893, n° 3.) — Un cas de résection de la vessie pour myosarcome volumineux. (*Ann. S. B. Chir.*, 1899.) — Deux cas de gastro-pyloréctomie. (*Idem*, 1890.) — Un cas de lithopédion. (*Idem*, 1902.) — Etude de la formaline au point de vue clinique et expérimental. (*Ann. S. Méd. Gand*, 1895.) — Le mode elliptique de Soupart dans la technique des amputations et désarticulations. (*Flandre Méd.*, 1895, p. 417, n° 14.) — Exagération des réflexes dans la carcinose (avec le Dr DE BUCK). (*Pr. M.*, 1903.) — A propos de l'opération de Schuchardt. (*Ann. S. B. Chir.*, 1908.) — De la dégénérescence maligne du moignon cervical après hystérectomie subtotale. (*Idem*, 1907, p. 180.) — Résection de l'humérus pour ostéosarcome. (*Idem*,



1907, p. 111.) — Grossesse dans un utérus bicorné. (Idem, 1907, p. 262.) — Les tumeurs malignes du rein. (Idem, 1909.) — Communications dans la *Flandre Méd.*, la *Soc. Méd. Gand*, la *Belgique Méd.*, la *Soc. Scient. Bruxelles*, etc.

**VAN HAELEST, A.** A : Gand, rue Neuve Saint-Pierre, 51. — B : Zuydorp (Pays-Bas), 19-8-1872. — C : Juillet 1898, Louvain. — Chef service Enfants malades et Orth. Institut de la Sainte-Famille, Gand.

P : Contribution au traitement du pied-bot varus équin congénital. (*Ann. S. B. Chir.*, n° 7, 1908.) — Double pied-bot sursupiné congénital. (Idem, n° 9, 1909.) — Résultat des interventions musculo-tendineuses dans un cas d'hémiplégie plastique du membre supérieur. (Idem, n° 8, 1909.) — Procédé de traitement non sanglant des fractures de la diaphyse fémorale. (Idem, n° 5, 1909.) — Traitement des fractures du coude chez l'enfant. (*S. B. Orth.*, 1924.) — Le traitement orthopédique durant la période de régression de la poliomyélite. (*A. fr.-b. Chir.*, juin 1926.) — Les causes d'insuccès dans le traitement non sanglant des luxations congénitales de la hanche. (*S. B. Orth.*, 1927.) — Manifestations tardives de subluxation congénitale de la hanche. (*A. fr.-b. Chir.*, mars 1928.) — De hedendaagsche behandeling van het Littlésche syndroom. (*Handelingen van het Vlaamsch Natuur- en Geneeshundig Congres*, 1902.) — Bijdrage tot de bloedige behandeling van aangeboren klompvoeten. (Idem, 1904.) — Over het nut der peesverplanting. (Idem, 1905.) — Heelkundige behandeling der misvormingen na hinderverlamming. (Idem, 1913.) — Contribution à l'étude de la polydactylie. (*Ann. S. Méd. Gand*, 1902.) — Un cas de hernie pulmonaire. (Idem.) — Main-bote par absence congénitale du radius. (Idem, sept. 1907.) — De la technique tendineuse dans le pied-bot paralytique. (Idem, 1908.) — Des résultats éloignés du traitement de la luxation congénitale de la hanche. (Idem, 1909.) — Résection partielle des nerfs moteurs dans un cas d'hémiplégie spastique. (Idem, 1920.) — Ostéochondrite de l'épiphyse fémorale supérieure. (Idem, 1921.) — Lymphangiome polykystique du flanc. (Idem, 1923.) — Traitement du pied-bot varus équin congénital (par les Docteurs A. et J. VAN HAELEST). (*Rev. B. Sc. Méd.*, t. IV, oct. 1932), etc.

**VAN HASSEL, Valentin.** A : Pâturages, rue Grande, 92. — B : Pâturages, 10-9-1852. — C : 17-7-1877, Bruxelles. — E : Méd. et chir. principal Caisse commune Accidents Travail des Charbonnages du Couchant de Mons, méd. Chemins de fer Etat et Nord-Français; ancien président Soc. Chir. Belgique, Soc. Belge Gyn. et Obst., président Soc. des Méd. Industriels de Belgique, président d'honneur Soc. Belge Accidents du travail, etc., etc. — H : Officier Ordre de Léopold, chevalier Légion d'Honneur, croix civique, Médailles du Cinquantenaire et du Centenaire.

P : Rapport sur les grands traumatismes. (*S. Chir.*). — Rapport sur les traumatismes articulaires. (Idem.) — Trois rapports sur les hernies. — La hernie n'est pas un accident du travail. (*A. R. Méd. Bel.*) — Publications sur de nombreux cas d'interventions chirurgicales. — Etude sur les péritonites tuberculeuses. (*Bull.*



*S. B. Gyn. et Obst.*) — Une méthode nouvelle pour la délivrance dans les bassins rétrécis. Présentation tête dernière. (Idem.) — Différents travaux sur la gynécologie et l'obstétrique. (Idem.) — Adaptation au travail des victimes des accidents du travail. (Conférence Univ. Bruxelles.) — Etude sur l'organisation rationnelle des postes de secours dans les établissements charbonniers. (*Bull. Industrie Charbonnière.*) — Un volume sur les soins à donner dans les accidents des mines. (Lamertin.) — Conférence sur le grisou, les accidents qu'il occasionne et les traitements à appliquer aux victimes. (Cong. médecins anglais, Gand.) — Rapport sur l'organisation d'un grand hôpital pour la chirurgie des accidents. (*Bull. Ind. Charbonn.*) — Conférence sur l'hygiène des mines aux médecins délégués de la Société des Nations. (Hôpital charbonnier.) — Etudes sur diverses autres questions particulières. (dem.)

**VAN LANTSCHOOT, Oswald.** A : Namur, rue Godefroid, 32. — B : Termonde, 24-1-1903. — 15-7-1927, Louvain. — E : Chir. Hôp. Civil (Inst. Saint-Camille), service chir. thoracique. — F : Clinique Sainte-Elisabeth, Salzinnes (Namur); Inst. Méd.-Chir. Jambes.

P : La réaction directe et indirecte de Hymans van den Bergh (avec J.-P. BOUCKAERT et J. STEENHOUT). (*Ann. S. Sc. Bx.*, série C, 1<sup>er</sup> fasc., 31 mars 1927, p. 20.) — Hypobilirubinémie dans l'anémie expérimentale par soustraction sanguine (avec J.-P. BOUCKAERT). (Idem, p. 22.) — Anesthésie rectale à l'éther dans le traitement chirurgical de la tuberculose pulmonaire. (*Rev. B. Tbc.*, n° 4, juill.-août 1931.)

**VERHOOGEN, Jean.** A : Bruxelles, rue des Comédiens, 24. — B : Molenbeek-Bruxelles, 18-5-1864. — C : octobre 1888, Bruxelles. — E : Chir. hon. Hôp. Bruxelles, Prof. hon. Univ., Docteur « honoris causa » Univ. Lyon, membre Ac. Méd. Belgique. — H : Croix civique 1<sup>re</sup> classe, officier Ordre de Léopold, commandeur Ordre de la Couronne, grand-officier Etoile de Roumanie.

P : Cure radicale de la hernie ombilicale. (*J. S. Sc.*, 1888.) — Taille hypogastrique en deux séances. (Idem, 1889.) — De l'origine des cylindres hyalins. (Id., 1889.) — De la cystoscopie. (Id., 1889.) — Contribution à l'étude de la circulation cérébrale (avec le Dr DEBOECK). (Inst. Solvay, 1890.) — Recherches expérimentales sur l'action de la caféine (1891.) — Recherches sur la diffusion dans l'organisme de certaines substances. (Thèses doctorat spécial, 1893.) — La néphrite chirurgicale. (*J. S. Sc.*, 1894.) — Traitement des fistules périméales. (*Ann. S. Ch.*, 1894.) — Fibromyome rétro-vésical. (Idem, 1894.) — Blennorragie chronique. (*J. S. Sc.*, 1895.) — Progrès de la chirurgie moderne. (Cours Extension Univ., 1895.) — Ueber den Perinealen Lappenchnitte. (*Zbl. f. Krankheiten der Harnorganen*, 1896.) — Traitement de l'urétrite chronique par la dilatation. (*Ann. Mal. urin. Paris*, 1896.) — Traitement des rétrécissements de l'urètre. (*J. Méd.*, 1897.) — Urétrite chronique (avec le Dr DEKEERSMAEKER). (Lamertin, 1896.) — Drainage du rein. (*J. Méd.*, 1898.) — Résultats éloignés de la néphrectomie. (*S. Chir.*, 1898.) — Totalexstirpation der Prostata wegen




Maligner Neubildungen. (*Zbl. f. Ch.*, 1898.) — Opérations pratiquées dans 18 cas de suppuration du rein. (*Ann. S. Ch.*, 1898.) — Deux cas de diverticule considérable de la vessie. (1899.) — Ueber partielle Nephrektomie. (*Zbl. f. Chir.*, 1900.) — De la prostatectomie totale. (*S. Ch.*, 1900.) — Un cas de résection de l'estomac. (*S. Sc.*, 1900.) — Ein Sequester als Fremdenkörper. (*Zbl. f. Chir.*, 1900.) — L'opération de Bottini. (*S. Ch.*, 1900.) — Le cathétérisme aseptique (1901). — La chirurgie de la prostate (1901). — Cas de tuberculose du rein opéré il y a 9 ans (1901). — Dilatation mécanique de l'urètre (1901). — Cancer du rein (1902). — Sur la prostatectomie (1903). — De la néphrectomie. (*Ass. Fr. Urol.*, oct. 1902.) — Corps étranger de la vessie. Pince de Colin (1903). — Die Perineale Prostatektomie bei Hypertrophie der Vorsteherdrüse. (*Zbl. f. Krkht. der Harn u. Sexual Organ*, 1902.) — Néphrectomie pour pyonéphrose (1904). — Traitement du cancer inopérable (1904). — Radiographie dans la lithiase rénale (1905). — La tuberculose urinaire chez l'enfant (1905). — De la péritonite aiguë (1906). — Hydronéphrose. Rein calculeux. Cancer du bassin (1906). — De l'exclusion intestinale (1907). — A propos de la gastro-œsophagostomie (1907). — L'extirpation totale de la vessie (1907). — Le traitement chirurgical des rétentions biliaires (1907). — La rétention biliaire (1907). — Sarcome de la gencive à développement très rapide (1907). — L'ophtalmo-réaction en chirurgie (avec DEGRAEUWE) (1907). — Traitement opératoire de la coxalgie (1908). — Quelques cas de fracture des membres (1908). — L'hémostase dans les opérations sur le bassin (1909). — La cystectomie totale (monographie avec DEGRAEUWE) (1909). — 10 cas d'amputation du rectum. (*Ass. Chir.*, oct. 1909). — Fièvre typhoïde. Obstruction intestinale due au diverticule de Merckel et prise pour une perforation (1910). — Rétrécissement de l'intestin (1910). — Anévrisme du creux poplité (1910). — De la valeur de l'examen des fonctions rénales en chirurgie générale (avec DEGRAEUWE). (*S. Néerl. Ch.*, 1910.) — Un cas de myome du rectum (1910). — Intervention dans un cas d'anévrisme sacculaire de l'aorte (1910). — L'appendicostomie dans le traitement des colites graves et rebelles (1910). — L'intervention opératoire dans le cancer de la prostate. (*Rev. Ital. Urol.*, 1910.) — Tumeur rétrocaecale de l'ovaire (1910). — Les transformations des papillomes (1910). — Entrée de l'air dans les veines. Fonction de l'artère pulmonaire et aspiration de l'air (1910). — Etude sur le rétrécissement de l'uretère (avec DEGRAEUWE). (*Zbl. f. Urol.*, Congr. Londres, 1911.) — De la cystectomie partielle. (*Ass. Intern. Urol.*, 1911.) — De la restauration du cholédoque. (*Ass. Fr. Chir.*, 1912.) — Des incisions transversales de l'abdomen. (*Ass. Fr. Chir.*, 1913.) — La restauration de la face après enlèvement de l'épithélioma des lèvres. (*J. Méd. Bx.*, 1913.) — Le cancer de la prostate. (*Ass. Intern. Urol.*, 1914.) — Les tumeurs rétropéritonéales. (*Ass. Fr. Chir.*, 1920.) — Luxation traumatique du rein. (*S. B. Urol.*, 1921.) — Traitement des rétrécissements traumatiques. (*Ass. Intern. Urol.*, 1921.) — Les néoplasmes de la vessie. (*Encyclopédie Fr. Urol.*, 1921.) — Traitement des sarcomes des membres. (Vol. Jubilaire *S. R. Sc.*, 1922), etc.

## BRESIL

### ABBREVIATIONS

A. Br. Med.	= Archivos Brasileiros de Medicina.
Ac. Nac. Med.	= Academia Nacional de Medicina.
Bol. Serv. Med.-Cir.	= Boletim do Servico Medico-Cirurgico de Urgencia da
Urg. Ass. publ.	Assistencia publica.
Bras. Med.	= Brasil Medico.
Ann. Policl.	= Annaes da Policlínica.
Cong. Cir.	= Congresso de Cirurgia.
J. dos Cl.	= Jornal dos Clinicos.
Gaz. Cl.	= Gazeta Clinica.
Mov. Med.	= Movimiento Medico.
Rev. Braz. Med.	= Revista Brasileira de Medicina e Pharmacia.
Rev. Gin., Obst. e Ped.	= Revista de Ginecologia, d'Obstetricia e de Pediatria
Rio de J.	do Rio de Janeiro.
Rev. Med.	= Revista de Medicina.
Rev. S.-Am. Med. e	= Revue Sud-Américaine de Médecine et de Chirurgie.
Chir.	
Surg., Gyn. and Obst.	= Surgery, Gynecology and Obstetrics.





**AYRES NETTO, José.** A : Sao Paulo (Brésil), 98a, Albuquerque Lins. — B : Rio de Janeiro, 8-7-1878. — C : 16-12-1901, Rio de Janeiro. E : Chef clin. chir. de femmes «Santa Casa»; direct. et chef clin. gyn. «Polí-clínica»; direct. et chef Clin. chir. et gyn. Institut Radium «Arnaldo Vieira de Carvalho»; chef clin. Maternité (Sao Paulo.) Membre Acad. Nationale Méd. (Rio de Janeiro); membre titulaire Soc. Méd. et Chir. (Sao Paulo); membre honor. Ass. Méd. Argentine (Buenos Aires); membre Ass. Fr. Chir.; anc. prés. et secr. général, actuel vice-prés. Soc. Méd. et Chir. Sao Paulo.

P : Contribution à l'étude de l'hystérectomie abdominale sus-vaginale. (Thèse de Rio de Janeiro, 1901.) — Trois cas de grossesse extra-utérine. (Gaz. Cl., 1903.) — Sur un cas de blessure de l'intestin. (Idem, 1903.) — Sur un cas grave d'appendicite suppurée (provoquée par corps étranger). (Idem, 1906.) — Rupture de grossesse tubaire. Mort par hémorragie consécutive. (Idem, 1906.) — A propos de 18 cas de blessures de la cavité abdominale par arme tranchante et laparotomisés. (Idem, 1912.) — Sur trois cas de blessure du foie. (Idem, 1912.) — Contribution à l'étude des appendicites et annexites. (Ann. Paulistas Med. e Cir., 1913.) — Volumineuse tumeur pileuse de l'estomac. Opération. Guérison. (Pr. M., 1925, N° 65.) — Blessure par arme à feu de l'utérus gravide. Hystérectomie abdominale subtotale. Guérison. (1914.) — Contribution à l'étude des incisions sub-pubiennes dans les opérations abdominales chez la femme. (Livre jubil. du Dr. Luis Pereira Barretto, 1915.) — Sur un cas de grenouillette. (Ann. Paulistas Med. e Cir., 1914.) — Sur un cas de suture circulaire de l'artère fémorale. Guérison. (Idem, 1915.) — Congrès médicaux au Brésil. (1<sup>er</sup> Congr. Méd., Sao Paulo, 1916.) — Sur un cas de kyste dermoïde de l'ovaire droit avec torsion du pédicule, simulant une appendicite aiguë. (Bull. Soc. Méd. et Chir., Sao Paulo, 1919.) — Lipomes sous-muqueux de l'intestin. Invagination chez l'adulte. (Avec M. Geraldo V. AZEVEDO.) (Rev. Med., N° 49.)

**MENDOÇA, José de.** A : Rio de Janeiro, rua do Curvello, 80. — B : Araruama, 18-4-1865. — C : Jan. 1888, Rio de Janeiro. — E : Membro hon. Acad. Nacional Med. e American Coll. of Surgeons. — F : Medico efectivo (Cirurgiaõ) Hosp. Beneficencia Portugueza e cir. adj. Santa Casa de Misericordia Rio de Janeiro.

P : Traumatismos de columna vertebral e da medulla. (These de Doutorado, 1887.) — O invento Abel Parente. — Descrição da ultima molestia do Dr. Eduardo Chapot Prevost. (1908.) — A dôr physica nas operações cirurgicas e os meios de a supprimir. (1915.) — Regras geraes e processos para o emprego da anesthesia territorial com a novocaina-sôro-adrenalina. (1914.) — Papel da cirurgia no tratamento da syphilis. (1917.) — Syphilis



em cirurgia. (*Congr. Cir.*, Rio de Janeiro, 1918.) — Estado da anestesia territorial. (*Idem.*) — Syphilis e blennorragia sob os pontos de vista medico e social. (*Conf. em Sao Paulo*, 1919.) — Posição do medico na sociedade brasileira e os meios de melhora-la. (*Conf. na Ass. Med.-Cir.*, Rio de Janeiro.) — Oportunidade da intervenção cirurgica. (*Conf. em Bello Horizonte.*) — Cirurgia plastica. (*Conf. em Juiz de Fôra.*) — Bocio colloide penetrante. (1920.) — Choque traumatico. (*Conf. na Bahia*, 1920.) — Causas de insucesso nas laparotomias. (*Conf. em Recife*, 1920.) — Tratamento operatorio da hernia inguinal. (*Ann. Policl. Geral do Rio*, Março 1920.) — Rim polycystico. (*Ac. Nac. Med.*, 1920.) — Impressões de viagem aos Estados Unidos. (*Jornal do Commercio*, 17-XII-1921.) — Organização economica do hospital moderno. (1924.) — Como devemos construir os nossos hospitaes no Rio de Janeiro. (1921.) — Meio simples de remover corpos extranhos do interior das feridas profundas. (1925.) — Diagnosis and Treatment of acute Intestinal Obstruction. (*Surg., Gyn. and Obst.*, 1931.) — The Technique of Appendicectomy. (*Idem*, 1926.) — Causas de rebeldia das Osteomyelites. (1931.) — Technica da urethrotomia ext. (*A. Bras. Med.*, Nov. 1926.) — Pequena economia dos Hospitaes. (*Idem*, Julho 1924.) — Tratamento das Hemorroidas. (*Rev. Med.*, 25 Fev. 1902.) — Phlegmão lenhoso da fossa iliaca esq. (*Idem*, 25 Abr. 1902.) — Fracturas da extremidade inf. do radio e seu tratamento. (*Idem*, 25 Out. 1902.) — Sobre o melhor tratamento do hydrocele. (*Idem*, 1º Julho 1904.) — Reflexões sobre a natureza do Cancer, sua prophylaxia e tratamento. (*Rev. Bras. Med. e Sci. Affins*, 30 Set. 1925.) — Quando e como devemos intervir nos grandes traumatismos e nas feridas penetrantes do ventre? (*Rev. Med.*, 3 Out. 1906.) — José Lister, Lord Lister. (*Commentarios.*) (*Bras. Med.*, 9 Abr. 1927.) — Abuso de medicação hypodermica. (*Idem*, 9 Julho 1927.) — Estado de anestesia territorial. (*Idem*, 1 Março 1919.) — A estrutura histologica dos tumores malignos é-lhes propria, porém não exclusiva. (*Idem*, 27 Agosto 1927.) — Tratamento cirurgico das hemorroides. (*Rev. Med.*, 25 Dez. 1902.) — Kysto hematico da cavidade posterior dos epiploons. (*Idem*, 10 Julho 1903.) — Hospital das Clinicas. (*Bras. Med.*, 11 Ag. 1928.) — Um curativo simples após a operação do empyema. (*Idem.*) (*Idem.*)

**MARTIM-COMES.** A : Porto-Alegre (Rio Grande do Sul), 1048, Riachuelo. — E : Prof. Fac. Med.

P : Le rêve et la sélection des idées. (Un vol., Rio). — L'hystérectomie subtotale oblique. (Un vol., Globo, Porto Alegre.) — Ensaio de uma theoria sobre o mecanismo physiologico da associação das ideias. (1 vol., Globo, Porto Alegre.) — A criação esthetica e a psychanalyse. (1 vol., Globo, Porto Alegre.) — A Pesquisa do subconsciente e a sua significação modica e scientifica. (1 vol., Porto Alegre.) — Um signal pathognomico da gravidez ectopica. (*Rev. dos Cursos Fac. Med.*).



**MENEZES, Moysès.** A : Porto Alegre (Rio Grande do Sul), rua Duque de Caxias, 1527. — E : Prof. Anat., Fac. Med. Porto Alegre; Dir. Enferm. Gyn. e Cir. geral Santa Casa, Porto Alegre; Dir. Serv. Sanit. Santa Casa, Porto Alegre; Dir. Inst. Anat. Fac. Med. Porto Alegre; Membro Conselho Technico-Administr. Fac. Med. Porto Alegre; Cir. Beneficencia Portuguesa Porto Alegre; Ex-1º Assis. Serv. Cir. Homens do Prof. Sarmento Leite; Ex-Med. Soc. Beneficente União e Progresso; Ex-Med. Soc. Beneficente Porto Alegrense; Ex-Preparador Anat. descript. Fac. Med. Porto Alegre; Ex-Adj. Preparador chimica biol., Fac. Med. Porto Alegre; Ex-Presidente Sindicato Med. Rio Grande do Sul; Membro Comissão execut. Syndic. Med. Rio Grande do Sul; Membro Conselho Deliber. Synd. Med. Rio Grande do Sul.

**MOURA, Pedro.** A : Rio de Janeiro, rua Visconde de Pirajá, 438. — B : Rio de Janeiro, 13-4-1896. — C : 28-12-1918, Rio de Janeiro. — E : Livre docente Clin. Cir. Fac. Med. Rio de Janeiro; Chefe Clin. Fac. Med. Rio de Janeiro; Membro Acad. Nac. Med.; Membro of Amer. Coll. of Surgeons; Membro Soc. Med. e Cir. Rio de Janeiro. — F : Cir. Hosp. Misericórdia, Rio de Janeiro.

P : Prenhez tubaria esquerda. (*A. Br. Med.*, Maio 1926). — Laparotomias. (*Bol. Serv. Med.-Cir. urg. Ass. Publ.*, 1917.) — Estudo clinico da membrana de Jakson. (*Teze de Doutorado*, 1918.) — Um caso de salpingo ovarite direita supurada com aderencia do intestino delgado. Apendicite cronica. Quiste do ovario esquerdo. (*Rev. Gin., Obst. e Ped.*, Rio de Janeiro, Dez. 1919.) — O valor da pielografia no diagnostico de algumas afeccoes cirurgicas do rim. (*Teze concurso para livre docencia clin. cir. Fac. Med.*, Rio de J., 1924.) — Rutura do rim. Nefrectomia transperitoneal. (*J. dos Cl.*, 3, 1925.) — Ferida penetrante do ventre. Seccão de utero gravido. Inundação peritoneal. (*Idem*, 4, 1925.) — Ferida penetrante do craneo. (*Idem*, 7, 1925.) — Da pielonefrite gravidica. (*Idem*, 13, 1925.) — Considerações acerca das pionesfrozoz. (*Profilaxia*, 6, 1925.) — Contribuição ao estudo dos blastomas malignos da mama. (*Ac. Nac. Med.*, Set. 1925.) — Megacolon (*Teze para o concurso ao lugar de prof. catedr. Patol. Cir. Fac. Med.*, Rio de Janeiro, 1926.) — Nefropatias cirurgicas. (*Idem*.) — Tuberculoze mamaria. (*Mundo Med.*, 9-10-1927.) — Tuberculoze do aparelho genital interno da mulher. (*Rev. Gin. e Obst.*, Rio de J., 10-9-1927.) — Dermatite verrucosa, tratamento cirurgico. (*Ar. Braz. Med.*, N° 10, 1929.) — A frenicectomia no tratamento da tuberculoze pulmonar. (*J. dos Cl.*, N° 23, 15-12-1929.) — A função renal. (*Rev. Braz. Med.*, N° 8 a 10, 1929.) — Cancer da mama. (*Folha Med.*, N° 2, 1930.) — Corioneptelioma. (*Bol. Col. Braz. Cir.*, N° 1, 1930.) — Tumores da parotida. Parotidectomia total. (*Rev. Br. Med.*, N° 1, 1930.) — A ulcera duodenal, seu tratamento. (*Folha Med.*, N° 17, 1930.) — A gastrectomia pelo processo de Finsterer nos neoplasmas do estomago (com RIBEIRO). (*Rev. Braz. Med.*, N° 2, 1930.) — A oestossinteze do antebraço. (*Mov. Med.*, N° 2, 1930.) — Tumeur de l'intestin



grêle diagnostiquée et opérée (avec J. MALAGUETA). (*Rev. S.-Am. Med. & Ch.*, N° 6, 1930.) — Abcesso sub-frenico. (*Mov. Med.*, N° 3, 1930.) — Ectopia testicular, seu tratamento (com COUTINHO). (*Rev. Braz. Med.*, N° 4, 1930.) — Contribuição do tratamento cirurg. dos aneurismas (com Oswaldo ARANJO). (Idem, N° 1, 1931.) — Estreitamento da boca da gastroenterostomia. Ulcera duodenal. Gastropilorectomia (Finsterer) (com Joaquim DE BRITO) (Idem, N° 2, 1931.) — Ectopia renal (com Tarquinio PONTES). (Idem, N° 2, 1931.) — Pio uretero-pielonefroze de diagnostico difficil. (*Mov. Med.*, 1931.) — Fistula estercoral do delgado consequente a apendicite aguda. Resecção de 15 cm. de ileon. Cura (com Xavier LOPES). (*Rev. Braz. Med.*, N° 3, 1931.) — Artropatia tabida dos foelhos (com Tarquinio PONTES). (Idem, N° 4, 1931.) — Luxação do testiculo (com M. Campello DUARTE). (*Mundo Med.*, 1932.) — Abdomen agudo. Um cazo de diagnostico acidentado. (*Braz. Med.*, N° 21, 1932.) — Fraturas do omoplata; seu tratamento (com Sylvio HEILBORN). (*Rev. Braz. Med.*, N° 1, 1932.) — Considerações sobre tres cazos de resecção de intestino delgado, reclamado por affecções diferentes (com Xavier LOPES). (*Folha Med.*, N° 18, 1932.) — Carcinoma do estomago. Gastrectomia subtotal (com Eitel LIMA). (*Rev. Braz. Med.*, N° 2, 1932.) — Apendicite a esquerda. Monstro uterino diagnosticado. Corpo estranho do intestino. (*J. dos Cl.*, N° 22, 1932.) — Neoplasma maligno da vezicula biliar. (*Folha Med.*, 15-12-1932.)

**WERNECK, Carlos.** A : Rio de Janeiro, rua Santa Christina, 165-I. — B : Rio de Janeiro, 14-12-1888. — C : 28-12-1911, Rio de Janeiro. — E : Prof. ag. Fac. Med. Univ., Rio de Janeiro; membre titulaire Acad. Nat. Méd. (Rio); membre Soc. Méd. Cir. (Rio); membre (actuell. Président) Collegio Brasil Cir. — F : Santa Casa da Misericordia (3a). — K : Prix de « laureado » Univ. Rio (Fac. Med.); Prix Voyage d'Etudes à l'Etranger de l'Univ. de Rio.


P : Diagnostico dos tumores cerebraes operaveis. (1 vol., 1911, Besnard Frères, Rio de Janeiro.) — Tratamento cirurgico da prisão de ventre habitual. (1 vol., 1918, Besnard Fr.) — Da transplantação tendinosa no tratamento tardio da poliomyelite infantil. (1 vol., 1918, Besnard Fr.) — O problema cirurgico da ectopia testicular. (1 vol., 1920, Besnard Fr.) — Tratado clinico do diagnostico cirurgico (com el Dr. Raul BAPTISTA). (2 vol., Besnard Fr., 1921.) — Indicações technicas nas hysterectomias. (1 vol., Besnard Fr., 1923.) — Megacolon. (1 vol., Besnard Fr., 1926.) — Lições de clinica cirurgica. (1 vol., Besnard Fr., 1926.) — Zur Kenntnis des sogenannten Asthma thymicum an der Hand eines operativ geheilten Falles. (*Deutsche Zeitschrift f. Chir.*, 187 Band, 1924.) — Hyperostose do malar. (*J. dos Cl.*, 1931.) — Osteopsatyrose e dysplasia periostica. (Idem, 1931), etc.

# CANADA

## ABBREVIATIONS

Ann. Surg.	= Annals of Surgery.
Br. J. Surg.	= British Journal of Surgery.
Bull. M. Qu.	= Bulletin Médical de Québec.
Can. J. M. and Surg.	= Canada Journal of Medicine and Surgery.
Can. M. Ass. J.	= Canadian Medical Association Journal.
J. A. M. A.	= Journal of the American Medical Association.
J. An. and Phys.	= Journal of the Anatomy and Physiology.
J. Bones and Joint Surg.	= Journal of Bones and Joint Surgery.
M. J. Austr.	= Medical Journal of Australia.
Mont.M. J.	= Montreal Medical Journal.
New Engl. J. M.	= New England Journal of Medicine.
Proc. Can. Inst.	= Proceeding of the Canadian Institute.
Surg., Gyn. and Obst.	= Surgery, Gynaecology and Obstetrics.
Un. Méd.	= Union Médicale.
Tbc.	= Tuberculose.





**ARCHIBALD, Edward W.** A : Montreal, Westmount Blvd., 3106. — B : Montreal, P. Q., 5-8-1872. — C : 1896, McGill. — E : Prof. Surg. and Director Department Surg., McGill Univ; Chief Surg., Royal Victoria Hosp., and Children's Memorial Hosp., Montreal; Surg. Royal Edward Institute, Montreal; Honorary Fellow Royal Coll. Surg. (England), New York Acad. Med., Philadelphia College Physicians, Philadelphia College of Surg.; corresp. étranger, Soc. Nationale Chir. Paris. — F : The Ross Memorial Pavilion, Royal Victoria Hospital, Montreal.

P : On haemorrhagic Cysts of the Thyroid, with Note of Three Cases. (*Mont. M. J.*, 1897, XXV, 780.) — Giant-celled Sarcoma of lower Jaw; Resection with Prosthetic use of Silver Wire. (Idem, 1903, XXXII, 492.) — Subphrenic Abscess Complicating Empyema; resection of Ribs; Cure. (*Brit. M. J.*, 1906, I, 1148.) — Report upon 89 case of Appendicitis Treated in the Royal Victoria Hospital, during the year ending Decembre 31, 1898. (*Mont. M. J.*, 1900, XXIV.) — Diseases and Injuries of the Head. (*Am. Practice Surg.*, vol. V, Edited by Bryant & Buck.) — Operative Treatment of Cancer of the Rectum. (*J. A. M. A.*, Feb. 22, 1908.) — A Report upon Cases of Gas-Air Anaesthesia in Major Surgery. (*Mont. M. J.*, Aug. 1909.) — Pancreatitis : The Acute, the Sub-Acute, and the Chronic Recurring Forms of the Disease. An address before the St. John, N. B. (*Med. Society*, Jan. 19, 1910.) — Does Cholecystenterostomy Divert the Flow of Bile from the Common Duct? (*Can. M. Ass. J.*, July 1912.) — Some observations on the Diagnosis and Treatment of Subacute and Chronic Pancreatitis. (Idem, Feb., 1913.) — Puncture of the Corpus Callosum. (Idem, June 1913.) — A New Factor in the Causation of Pancreatitis. (Paper read at the 17th Internat. Congr. Med., London, Aug. 1913.) — The Present Status of Surgery in Pulmonary Tuberculosis. (*Can. M. Ass. J.*, Dec. 1913.) — Gastro-enterostomy : Experimental and Clinical (with F. A. C. SCRIMGER and A. H. PIRIE). (Idem, Apr. 1914.) — The Role of Surgery in the Treatment of Pulmonary Tuberculosis. A Résumé. (*Trans. Nat. Assoc. for Prevention and Study of Tuberculosis*, 1914.) — A Method of Treating Adherent Perforating Ulcer of the Posterior Wall and Lesser Curvature of the Stomach. (*Ann. of Surgery*, Sept. 1914.) — Concerning Gastroenterostomy. One Cause of Failure. Fascial Ligature of the Pylorus, and an Account of a New Method of Treating Adherent Perforating Ulcers of the Posterior Wall. (*Vermont Med. Monthly*, April 1914.) — Experimental Gastro-Enterostomy (with F. A. C. SCRIMGER and A. H. PIRIE). (*Can. M. Ass. J.*, Aug. 1915.) — A Brief Survey of Some Experiences in the Surgery of the Present War. (Idem, Sept. 1916.) — Abdominal Wounds as seen in a Casualty Clearing Station. (Idem, 1917, VII, 298.) — A General Consideration of Wounds of the Head in the War. (*Med. Record*, 1919, XCVI, 16.) — A Note upon the Employment of Blood Trans-



fusion in War Surgery. (*J. R. Army Med. Corps*, Nov. 1916.) — Wounds of the Lungs in the Present War. (*Internat. J. of Surg.*, May, 1917.) — The Role of Surgery in the Treatment of Intestinal Tuberculosis. (*A. Rev. Tbc.*, Oct. 17.) — Observations upon Shock, with Particular Reference to the Condition as seen in War Surgery (with Capt. W. S. McLEAN). (*Ann. Surg.*, Sept. 1917.) — Effect of Prolonged Bile Drainage in the Cure of Subacute and Chronic Pancreatitis. (*J. A. M. A.*, Sep. 7, 1918.) — The Experimental Production of Pancreatitis in Animals as the Result of the Resistance of the Common Duct Sphincter. (*Surg., Gyn. and Obst.*, June 1919.) — The Surgical Treatment of Ulcerative Intestinal Tuberculosis as Occurring Chiefly in the Course of Pulmonary Tuberculosis. (*Can. M. Ass. J.*, Sept. 1920.) — Notes upon the Surgical Treatment of Certain Cases of Pulmonary Tuberculosis. (Trans. 17th Annual Meeting Nat. Tbc. Ass., 1921.) — A note on Compression of the Lung by Paraffin Oil in the Pleural Cavity. (*A. Rev. Tbc.*, Dec. 1922.) — The Surgical Treatment of Bronchiectasis. (*Can. M. Ass. J.*, March 1924.) — The Surgical Treatment of Unilateral Pulmonary Tuberculosis. (*A. J. Surg.*, Feb. 1924.) — A Contribution to the Subject of Extrapleural Thoracoplasty in the Treatment of Pulmonary Tuberculosis. (*Arch. Surg.*, Jan. 1925.) — Pulmonary Tuberculosis; its Surgical Treatment. (*J. A. M. A.*, Aug. 1925.) — Extrapleural Thoracoplasty. (Trans. 21st Ann. Meeting Nat. Tbc. Ass., 1925.) — X-ray Demonstration of Pulmonary Changes in Tuberculosis by Lipiodol Injections. (*Can. M. Ass. J.*, 1925, XV.) — Value of Iodized Oil, 40 per cent, in the Diagnosis of Pulmonary Tuberculosis. (*Arch. Surg.*, Jan. 1927.) — Dangers of Introducing Iodized Oil into the Tracheo-Bronchial System (with A. LINCOLN BROWN). (*J. A. M. A.*, April 23, 1927.) — Le traitement chirurgical des suppurations pulmonaires. (*Arch. méd.-chir. App. Resp.*, 1927, tome II, n° 5.) — « Cough », its Action on Material in the Tracheo-bronchial Tract. Experimental Study (with A. LINCOLN BROWN). (*Arch. Surg.*, Jan. 1928.) — Factors Influencing the Early Mortality Following Extrapleural Thoracoplasty. (*A. Rev. Tbc.*, May, 1927.) — The Cause of Postoperative Mortality in Suppurative Processes in the Lung. (Read before the 37th Ann. Meeting of Western Surg. Ass., Omaha (Neb.), Dec. 1927.) — The Selection of Cases of Pulmonary Tuberculosis for Surgical Intervention. (*New Engl. J. Med.*, Nov. 22, 1928.) — Effect of Sympathectomy upon the Pain of Organic Disease of Arteries of the Lower Limbs and for Obscure Abdominal Pain. (*Ann. Surg.*, Sept. 1928.) — The Classification of Operative Risks in Respect of the Operation of Thoracoplasty for Pulmonary Tuberculosis and the Results of that Operation. (*Can. M. Ass. J.*, 1929, XXI.) — Acute Oedema of the Pancreas. A Clinical and Experimental Study. (*Ann. Surg.*, Nov. 1929.) — The Surgical Treatment of Tuberculous Empyema. (*Can. M. Ass. J.*, XXIII, 1930.) — Surgical Diseases of the Pancreas (with MARK KAUFMANN). (Chapter in Dean Lewis' Practice of Surg., Vol. VII, Chap. I.) — Résultats du traitement chirurgical dans la tuberculose pulmonaire, d'après une expérience de treize ans. (Read before the XIth Congr. Ass. Langue Franç. Amérique du Nord, Sept. 1930), etc.



**AUSTIN, Lorimer John.** A : Kingston, Unionstreet, 122. — B : London, 20-9-1880. — C : 1906, M.R.C.S., L.R.C.P., London; 1908, M.B., B.Ch., Cambridge; 1910, F.R.C.S., England. — E : Prof. Surg. Queens Univ. Kingston; Lieut.-Col. C.A.M.C.; Past president Ontario Med. Ass. — F : Chief Staff Surg. Kingston Gen. Hospital.; M. Ch., Cambridge; F.R.C.S., England; F.A.C.S., Amer.; F.R.C.S., Can.

**BOURGEOIS, Benjamin Georges.** A : Montreal, Chemin de la Côte-des-Neiges, 3744. — B : Trois-Rivières, 2-4-1877. — C : 1902, Montreal. — E : Prof. Clin. chir. Fac. Méd. Univ. Montreal; chir. chef Hôpital Notre-Dame; président « Can. Ass. Clin. Surg. »; F.R.C.S. Canada; F.A.C.S. — H : Officier d'Académie (France).

**BRUCE, Herbert, A.** (The Hon.) A : Toronto, Government House, Rosedale, and Bloor st. E., 134. — B : Blackstock, 28-9-1868. — C : 1892, Toronto. — E : Lieut.-Governor Prov. Ontario; M.D., L.R.C.P. (London); F.R.C.S. Eng.; Emeritus Prof. Surg. Univ. Toronto; Colonel Royal Army Med. Service. Consulting Surg. British Armies in France, 1916-1919. — F : Wellesley Hospital, Toronto. — H : Service Medal; 1916 Medal; Victory Medal. Two Mentions in Dispatches; Order Crown of Leopold of Belgium. — K : Univ. Toronto Gold Medal, and Starr Silver Medal, 1892.

P : Suprapubic Prostatectomy in two Stages. (*Can. J. M. & Surg.*, Aug. 20.) — Some unusual abdominal Emergencies. (*Can. M. Ass. J.*, Jan. 1921.) — The Cancer Problem. (Id., Mar. 1922.) — Tumours of the Kidney. (Id., Jan. 1923.) — The Surgical Treatment of Cerebral Conditions Causing Intracranial Pressure. (Id., May 1923.) — Diagnosis of Diseases of the Stomach and Duodenum. (Id., Oct. 1923.) — Intersigmoid Hernia (with Dr J. W. ROSS). (*Surg., Gyn. and Obst.*, July 1924.) — Actinomycosis. (*Ann. Surg.*, Aug. 1923.) — Plexiform Neurofibroma of the Solar Plexus. (*Br. J. Surg.*, Vol. XII, 1924.) — Association of Cholecystitis with Duodenal Ulcer. (*Ann. Surg.*, Sept. 1926.) — Observations on the Effect of Glycosuria in Surgery (with Dr FRED'K HIPWELL and Dr J. W. RUSH). (Idem, Aug. 1927.) — Treatment of Cancer. (*Can. M. Ass. J.*, Feb. 1929.) — Better Results in Acute Intestinal Obstruction due to Recent Methods of Investigation and Treatment. (Idem, May 1929.) — Some unusual Types of Abdominal Haemorrhage. (*Ann. Surg.*, Oct. 1929.) — A Case of Thyroiditis Simplex (Reidel's Tumor. (Idem, Oct. 1931.) — Temporary bilateral Abductor Paralysis without Nerve Injury and Tetany Following Thyroidectomy. (Idem, Nov. 1932.) — Cancer Centres Abroad. (*Can. J. M. & Surg.*, Feb. 1932.) — Politics and the Canadian Army Medical Corps. (Published 1919.)

**DAGNEAU, Calixte, P.** A : Québec, rue Collins, 4. — C : 1901, Laval. E : Professeur de Pathologie externe.



**GALLIE, William Edward.** A : Medical Arts Building, Bloor & St-George Streets, Toronto, 5. — E : M.D., F.R.C.S. (Eng.); Surgeon-Chief, Toronto General Hosp.; Prof. Surg. Univ. Toronto.  
P : The Closing of Very Large Hernial Openings. (*Ann. Surg.*, Oct. 1932.)

**GRAHAM, Roscoe R.** A : Toronto, 1015, Medical Arts Building. — B : Lobo (Ontario), 2-1-1890. — C : 1910, Toronto. — E : Assistant Prof. Surg., Univ. Toronto; Senior Surg., Toronto General Hospital; M.B., Toronto; F.R.C.S., Canada.

P : Goitre (with Drs F. N. G. STARR and W. L. ROBINSON). (*Can. M. Ass. J.*, Nov. 1920). — Cholecystitis. Etiology, Diagnosis and Treatment. (*Arch. Surg.*, July 1921.) — Surgical Therapy and Net Results in Gall Bladder Disease. (*Can. M. Ass. J.*, Nov. 1922). — Renal and Splenic Lesions as Factors in Upper Abdominal Disease. (Idem, Jan. 1924.) — Some Aspects of the Pathology of Chronic Breast Lesions. (Idem, Oct. 1924.) — Differential Diagnosis of Upper Gastro-Intestinal Lesions. (Idem, 1926, Vol. XVI.) — Carcinoma of the Stomach. (Idem, 1928, vol. XVIII.) — The Problem of Thyroid Intoxication. (Idem, May 1930.)

**CURD, Fraser B.** A : Montreal, Sherbrooke-Ouest, 1538. — B : Montreal, 7-1-1883. — C : 1906, Mc-Gill. — E : Associate Surgeon Montreal General Hosp.; Surg. Grace Dart Hosp. Montreal; Lecturer Surg. Mc Gill Univ.; Fellow Am. Coll. Surg. and Royal Coll. Surg. (Canada).

P : Infection, Immunity and Inflammation. (Mosby Co, Saint-Louis, 1924.) — Bacteraemia. (*Montr. M. J.*, Dec. 1907.) — Intra-cranial Abscess due to the Typhoid Bacillus. (*Ann. Surg.*, Jan. 1908.) — A Contribution to Bacteriology of Female Genitale Tract. (*J. M. Research*, XVIII, 1908, pp. 291-323.) — Gonococcus as a Factor in Infections Following Abortion or Full Term Delivery. (*Am. J. Med. Sci.*, Dec. 1908.) — Gonorrheal Salpingitis. An Histological Study. (*J. M. Res.*, XXIII, 1910, pp. 151-175.) — A Contribution to Cytology of the Leprous Lesions. (*J. Path. and Bact.*, XVI, 1911.) — Upon the Presence of Suppuration in the Tubercles of Leprosy. (*J. Infect. Dis.*, VIII, 1911, p. 39.) — Studies of the Biology of and Immunity against the Bacillus of Leprosy (with DUVAL). (*A. Intern. M.*, VII, 1911, pp. 230-245.) — Experimental Immunity with Reference to the Leprosy Bacillus. Part. I. (with DUVAL). (*J. Exp. M.*, XVI, 1911, p. 181.) — Experimental Immunity with Reference to the Leprosy Bacillus. Part. II. (with DUVAL). (*J. Infect. Dis.*, IX, 1911, p. 350.) — The Biochemistry of Bacillus Leprae (with DENYS). (*J. Exp. Med.*, XIV, 1911, p. 98.) — An Histological Study of Skin Lesions of Pellagra. (Idem, XIII, p. 98, 1911.) — The Use of Active Human Serum in the Serum Diagnosis of Syphilis. (*J. Inf. Dis.*, VIII, 1911, p. 427.) — The Diagnosis of Syphilis by the Binding of Complement Method. Further Experiences in the Use of the Author's Modification.



(*Can. M. Ass. J.*, 1911, Vol. I, p. 948.) — Primary Intimal Arteritis of Syphilitic Origin. (*J. M. Res.*, XXV, 1911, p. 85.) — Variations in the Complement Content of Serum and Plasma. (*J. Inf. Dis.*, XI, 1912, p. 225.) — Malignancy in tumours. (*New Orl. Med. and Surg. J.*, LXVII, 1914.) The Value of the Gibson Chart in the Diagnosis and Prognosis of Acute Intra-Abdominal Affections. (*New Orl. Med. and Surg. J.*, LXVII, 1914.) — Studies upon Anaphylaxis and its Relationship to Immunity. (*J. M. Res.*, XXXI, 1914, p. 205.) — Anaphylaxis and Allergy in Relationship to Immunity. (*Am. J. of Trop. Dis. and Prevent. Med.*, I, 1914, p. 776.) — The Toxins of Intestinal Obstruction. (*J. Inf. Dis.*, XV, 1914, p. 124.) — Phenomena of Anaphylaxis and Allergy and the Relationship to Immunity. (*Can. M. Ass. J.*, 1915, July, p. 579.) — A Contribution to the Technique of Infected Wound Closure, more Especially Compound Fractures. (*Lancet*, May 25, 1918, p. 731.) — The Application of Rutherford Morrison's Technique of Wound Treatment to Civil Surgery. (*Can. M. Ass. J.*, July, 1919.) — The Treatment of Gas Gangrene. (*J. Royal Army Med. Corps*, 1918.) — Fatal Anaphylaxis. (*Lancet*, May, 1920.) — Reaction to the Parental Introduction of Serum in Man. (*A. Surg.*, 1931, Vol. 2, May.) — The Surgical Treatment of Chronic Infected Open Pneumothorax. (*Can. M. Ass. J.*, 1921, June.) — An Ambulatory Treatment for Chronic Ulcers of the Leg. (*Can. M. Ass. J.*, Vol. XI, p. 815, Nov. 1921.) — Scoliosis Accompanying Chronic Infected Open Pneumothorax. Its Origin and Correction. (*A. Surg.*, 5, 366-372, Sept. 1922.) — Treatment of Fractures Involving the Ankle-Joint. (*Ann. Surg.*, Aug. 1928, p. 260.) — Appendectomy for Acute Perforated Appendicitis with Special Reference to the Prevention of Wound Infection. (*Am. J. Surg.*, Aug. 1929.) — Modern Methods in the Treatment of Carcinoma. (*Can. M. Ass. J.*, Dec. 1930, p. 784.) — Fractures. (1930 *Minneapolis Proc. Interstate Postgraduate Med. Assembly North Am.*, pp. 237-239.) — Treatment of Fractures of the Foot and Ankle. (*Idem*, pp. 315-320.) — The Present Status of the Surgery of Gastric and Duodenal Ulcer. (*Can. M. Ass. J.*, XXV, 462-468, 1931.) — Avertin in Surgical Anaesthesia (with BOURNE). (*Idem*, XXV, 587-589, 1931.) — A Specific Technique for the Treatment of Acute Perforated Appendicitis. (*Am. J. Surg.*, July 1932, Vol. XVII, pp. 52-58.) — The Operative Treatment of Acute Appendicitis with Perforation. (*Can. M. Ass. Journ.*, XXVII, pp. 360-367, 1932.) — The Treatment of Compound Fractures. A Specific Technique for the Prevention and Control of Osteomyelitis. (*J. Bone and Joint Surg.*, Vol. XV, n° 2, pp. 327-336, Apr. 1933.)

**HICKS, Everett S. A** : Brantford (Ontario), Dunedin, 86, Brant Av. — B:Wellington Prince Edward County (Ontario), 21-11-1875. — C:1902, Toronto University M. D. (Com Laude). — E : Surg. Brantford General Hosp.; Willett Hosp. Paris, Ontario; Norfolk Coutnty Hosp., etc.; 1896, Toronto University, M. B.; 1896, Trinity University, M. D. C. M.; 1896, M. C. P. S. Ontario; 1900, M. C. P. & S. Michigan; 1913-1914, Johns Hopkins Post Graduate.



Member Canadian Med. Ass., Ontario Med. Ass., Past President Brant County Med. Soc. — F : President. Brantford Clinic Ltd. — K : M. B. Cum (Laude) Univ. Toronto.

P : Endometritis (1902). — Screw nails in fractures (1906). — Appendicitis and duodenal ulcer in boy of 12. — Peritonitis associated with measles. (*Bost. M. J.*) — Surgical treatment of Skin lesions (1911). — Gamma Rays and radium for fibroids (1918). (Report 100 cases.) — A review of 15 years use of Radium (1932). — Nerve anastomosis paralytic lesions of the leg (1914). — Majority of papers published in *Canadian Medical Journal*.

**PRIMROSE, Alexander.** A : Toronto, Medical Arts Building, St-George Street, 518. — B : Pictou, Nova Scotia, 5-4-1861. — C : 1886, Edinburg. — E : Dean Fac. Med. (1920-1932) and Prof. Clin. Surg. Univ. Toronto; M.B., C.M. Edin, F.R.C.S., Eng., LL.D. Edin. 1926; LL.D. Dalhousie, Halifax, Nova Scotia, 1927; President Am. Surg. Ass. 1930, Toronto Acad. Med., 1918, Canadian Med. Ass., 1932, etc., etc. — F : Medical Arts Bldg., Toronto. — H : C.B. (military) 1918 (i. e. « Companion of the Bath »).

P : The Anatomy of the Orang-Outang. (*Proc. Can. Inst.*, 1897). — A Case of Uterus Masculinus-Tubular Hermaphroditism in the Male, with Sarcomatous Enlargement of an Undescended Testicle. (*J. An. and Phys.*, Oct. 1898.) — Retroperitoneal Hernia due to an Aberrant Middle Colic Artery. (*J. A. M. A.*, Sept., 1914.) — Squamous Cell Carcinoma of the Kidney. (Idem, July 1920.) — Pancreatic Cysts and Pseudocysts. (*Surg., Gyn. and Obst.*, Apr. 1922.) — Tumours of the Breast, Innocent and Malignant. (*Ann. Surg.*, June 1923.) — The Evolution of Modern Surgery, being The Shuttuck Lecture. (*Mass. Med. Soc.*, Boston; *New Engl. J. Med.*, June 11th, 1931.) — The President's Address, American Surgical Association. A Study in Records. (*Ann. Surg.*, Oct. 1931.) — Primary Carcinoma of the Vermiform Appendix in Sisters both of whom were Suffering from Tuberculosis. (Idem, Dec. 1920.) — Primary Carcinoma of the Small Intestine in an Octogenarian. (Idem, Sept. 1925.) — Medical Education. (*Can. M. Ass. J.*, Jan. 1933), and numerous other Papers in Scientific Journals.

**ROBERTSON, D. E.** A : Toronto, Medical Arts Building, St-George Str., 170. — B : Milton (Ontario), 8-3-1883. — C : M.B., 1907; M.D., 1920, Toronto. — E : Surgeon-Chief Hosp. Sick Children, Toronto; Assistant Prof. Surg., Univ. Toronto; Secretary Committee Exper. Research in Med., Univ. Toronto.

P : The Periosteum (with W. E. GALLIE). (*Can. M. Ass. J.*, IV, 33, 1914). — Empyema Cavities. (Id., Jan. 1918.) — Transplantation of Bone (with W. E. GALLIE). (*J. A. M. A.*, Apr. 20, 1918.) — The Repair of Bone (*Br J. Surg.*, 7-211, 1919-1920.) — Acute Septic Osteomyelitis. (*M. J. Australia*,



July 28, 1925.) — Acute Haematogenous Osteomyelitis. (*J. Bones and Joint Surg.*, Jan. 1927, Vol. IX, n° 1, pp. 8-23.) — Sympathectomy for Megacolon. (*Can. M. Ass. J.*, XXIV, 359-364, 1931.) — Treatment of Megacolon by Sympathectomy. (*Ann. Surg.*, Oct. 1931.) — A thoracic Dermoid. (*Br. J. Surg.*, XVIII, n° 72, 1931.) — Treatment of Vascular Diseases of the Extremities by Sympathectomy. (*J. Bones and Joint Surg.*, Vol. XIV, n° 1, Jan. 1932.) — Anterior Poliomyelitis - After Care. (*Hosp. Social Serv.*, XXVII, n° 1, Jan. 1933.)

**SAINT-JACQUES, Eugène.** A : Montreal, Chemin Sainte-Catherine, 386, Outremont-Montreal. — B : Montreal, 1872. — C : 1896, Montreal. — E : Prof. d'Anatomie pathologique (1902 à 1910), Univ. Montreal; Assist. Prof., Prof. adjoint, puis Prof. Clin. Chir., depuis 1910; Prof. d'Histoire Méd.; Chir. Chef Service Hôp. Jeanne-d'Arc; B.A., Univ. Laval Montreal, 1892; M.D., C.M., Univ. Montreal, 1896; Membre Royal College Surg. Can., Can. Soc. Clin. Surg., Amer. Coll. Surg., Comité Canad. Royal Coll. Surg. Londres.

P : Plus de 80 publications médicales et communications à des Congrès et Soc. médicales. — Les traumas de l'urèthre. (*Un. Méd.*, nov. 1898.) — Cancer du col utérin compliquant la grossesse. (Idem, sept. 1898.) — Etudes sur les Universités allemandes. (Idem, 1899.) — La Tuberculose testiculaire. (Idem, août 1899.) — Les ostéo-arthrites tuberculeuses. (Idem, 1899.) — De la rétention urinaire et son traitement. (Idem, juin et juill. 1902.) — Traitement du pied-bot paralytique. (*Prem. Congr. Méd. Langue Franç. Amér.*, Québec, juin 1902.) — Cancer intestinal du jeune âge. (*Un. Méd.*, 1903.) — Des kystes du rein. (Idem, oct. 1903.) — Importance de l'anatomie pathologique dans la formation du médecin. Leçon d'ouverture. (Idem, 1903.) — La prostatectomie suspubienne. (*Deux. Congr. Méd. Langue Fr. Am.*, Montreal. (Idem, sept. 1904.) — La préparation classique pour les études médicales. (Idem, juill. 1905.) — Rapport d'un voyage d'études médicales à Paris. (Idem, déc. 1906.) — Organisation de l'Institut Médical Supérieur de Dusseldorf. (*J. M. et Ch.*, 1908.) — L'Ichtyose Son aspect clinique. (Idem, 1908.) — Kystes et dégénérescence polykystique du rein. (Idem, 1908.) — De la tuberculose du sein. (Idem, 1908.) — De la tuberculose du rein. (*Quatr. Congr. Méd. Langue Franç. Am.*, Québec, 1908.) — Tuberculosis of the Breast. (*N. Y. Med. J.*, Fev. 1909.) — Pathologie thyroïdienne. Etude sur la question. Monographie. — Medical Education in France and Germany. (*N. Y. Med. Record*, 1909.) — Complications ostéopériostiques de la septicémie éberthienne. (*J. Méd. et Chir. Montreal*, 1910, p. 49.) — A propos de la rupture du tendon sus-rotulien. (Idem, p. 353.) — Traitement du tétanos. (*Cinqu. Congr. Méd. Langue Fr. Am.*, Sherbrook, 1910.) — L'avortement tubaire. (*J. Méd. et Chir.*, mars 1911, p. 81.) — L'infiltration ecchymotique diffuse cervico-faciale. Etude clinique. (*Soc. Anat. Paris*, 1911.) — L'enseignement médical aux Universités d'Europe : Paris, Bordeaux, Lille. (1912.) —



Le traitement des tuberculoses osseuses et la correction des difformités. (Berck, 1913 et 1914.) — Culture latine et culture germanique. (1915.) — Le massage du cœur au cours de la syncope anesthésique. (*Un. Méd.*, nov. 1917.) — Le facteur rénal en pathologie. (*Soc. Méd.*, 1919.) — Cholécystite et entérite sableuse. De la lithiase biliaire en ses rapports avec l'estomac. Hematocolpos. Tuberculose du tube digestif. (*Dimanches du Praticien à l'Hôtel-Dieu*, 1920-1921.) — Fibromes et grossesses. (*Soc. Méd.*, 1922.) — Parotidite post-opératoire. (Idem.) — Histoire médicale de l'Hôtel-Dieu. (Idem.) — Du conservatisme en gynécologie, surtout ovarien. (1922.) — Thyroid Pathology. (*Ontario Med. Ass. Ottawa*, 1922.) — Le curettage utérin. Ses indications limitées et ses contre-indications multiples. (*Can. M. Ass.*, Montreal, 1922.) — La Faculté de Médecine de Paris, son organisation, ses méthodes, ses maîtres d'hier et d'aujourd'hui. (Leçon d'ouverture, 1923.) — Les abcès urinaires, leurs aspects cliniques. (*Un. Méd.*, 1924.) — Pourquoi faut-il opérer sans tarder les appendicites aiguës? (Id., 1924.) — De l'appendicite hypertoxique évoluant sous le masque d'entérite aiguë. (Idem, 1925.) — Le legs de la Grèce à la civilisation moderne. (*Six. Congr. Méd. Langue Franç. Am.*, Québec, sept. 1924.) — Heliotherapy, as practised at Leysin. (*Montr. Med. Chir. Soc.*, Jan. 1924.) — De l'ascite chyleuse. (*Un. Méd.*, mars 1925.) — La chirurgie à l'Insel Spital de Berne. (Idem.) — La chirurgie aux cliniques de Rome. (1925.) — De la valeur de l'observation en médecine à travers l'histoire. (*Paris Méd.*, 1926.) — Lister, l'homme et son œuvre. (*Canada M. Ass. J.*, 1927.) — La compensation dans les hernies accidentelles. (Idem, 1929.) — La compensation dans les accidents à la main. (1929.) — De la gastrosuspension. (*Congr. Méd. Langue Fr.*, Ottawa, 1932.) — The Clinical Aspects of Splenomegaliae and their Treatment. (*Can. M. Ass. J.*, 1932.) — Des cholécystites. Cholécystectomie ou tomie. (*Soc. Méd. Hôp. Jeanne d'Arc*, 1933.) — Des tumeurs du sein. (Idem et *Un. Méd.*, 1933.)


**VEZINA, Charles.** A : Québec, rue Charlevoix, 31. — B : Québec, 6-4-1888. — C : Juin 1913, Laval (Québec). — E : Prof. Clin. Chirurg., Chirurgien à l'Hôtel-Dieu.

P : Appendicite et salpingo-ovarite. (*Bull. Méd. Québ.*, 1915-1916.) — Quelques affections chirurgicales rencontrées pendant la guerre actuelle. (Idem, 1915-16.) — Les fonctions rénales en chirurgie. (Idem, 1918-19.) — L'imperforation de l'anus. (Idem, 1919-20.) — Notes de chirurgie. (Idem, 1920-21.) — Frais médicaux et accidents du travail. (Idem, 1922.) — La loi des accidents du travail (avec le Prof. A. SIMARD). (*Congr. Méd. Langue Franç. Amér. Nord*, Montreal, sept. 1922.) — Carie sèche de l'épaule. (*Bull. Méd. Qu.*, 1923.) — Ostéo-synthèse dans le mal de Pott. (Idem, 1923.) — Diagnostic de la lithiase rénale. (Idem, 1925.) — Du rôle de l'infection dans les ulcères gastro-duodénaux (avec le Prof. R. GREGOIRE, de Paris.) (*Congr. Méd. Langue Franç. Amér. N.*, Montreal, sep. 1926.) — Tumeur du maxillaire inférieur. (*Bull. Méd. Québ.*, 1928.) — Phlegmon gangréneux de la fosse ischio-rectale. (Idem, 1928.) —

Angio-cholécystite calculeuse. (Idem, 1928.) — Dilatation des bronches. (Etude clinique d'un cas de). (En collaboration avec les Drs GUÉRARD et JOBIN.) (Idem 1929.) — Un cas de grand kyste séreux du rein droit. (Idem, 1929.) — Deux cas de pancréatite hémorragique avec cytotéatonecrose. (Idem, 1930.) — De l'abcès pulmonaire. (En collaboration avec les Drs GUÉRARD et JOBIN.) (Idem 1930.) — Un cas d'obstruction intestinale. (Idem, 1930. — Volvulus d'un mégacolon sigmoïde. (Idem, 1931.) — L'abcès pulmonaire. (Cong. des Méd. langue fr. Am. Nord, Ottawa, sept. 1932.) — Un cas de maladie osseuse de Recklinghausen (avec le Dr. F. ROY.) (*Bull. M. Qu.*) — Un cas de compression du duodénum par le pédicule mésentérique. (Idem, 1932.) —

---






## C U B A

**PRESNO y BASTIONI, José A.** A : La Havane, Paseo et 19. — B : La Havane, 19-3-1876. — C : octobre 1898, La Havane. — E : Prof. clinique chir.; Chir. Hôp. Général Calixto Garcia; president Acad. Sciences Havane; président Soc. Chir.; Honorary Fellow American College Surgeons. Membre correspondant Soc. Chir. Paris. — F : Chir. Hôp. Dames Catholiques. — H: Officier Légion d'Honneur, médaille Reconnaissance Française. — K : Prix extraordinaire Fac. Méd. La Havane.

P : Clinica Quirúrgica y Técnica Operatoria. (Un vol., La Habana, 1920.) Dans ce livre, voir l'Index Bibliographique des Travaux parus, avant 1920, p. 305 à 311. — La Pancreatitis aguda hemorrágica. (*Rev. Med. y Cir, Habana*, 10 Fev. 1922, N° 3.) — La sueroterapia antianaeróbica en las apendicitis gangrenosas. (Idem, 25 Fev. 1925, N° 4.) — La Neurotomía retrogasseriana por neuralgia rebelde del Trigémino. (Idem, 25 juill. 1925. N° 14.) — Tratamiento quirúrgico de las afecciones de la vesícula biliar. (Idem, 10 mai 1926, N° 9.) — Indicaciones y resultados lejanos de la colecistogastrotomía. (Idem, 25 jan. 1927. N° 2.) — Consideraciones sobre el Neurocarcinoma del apéndice. (Idem. 10 avr. 1927. N° 7.) — La Hepatectomía parcial en los tumores del higado. (Idem, déc. 1927. N° 23.) — Consideraciones sobre un caso de Hemangioma del ovario. (Idem, 31 mars 1929. N° 3.) — Carcinoides del apéndice. (Idem, 30 avr. 1929, n° 4.) — Destrucción completa silenciosa del riñon. (Idem, 31 mai 1929. N° 6.) — Equinococosis retro-peritoneal. (Idem, 31 août 1928. N° 14.) — Neoplasias malignas de la vesícula biliar. (Idem, 31 oct. 1930. N° 10.) Impresiones quirúrgicas del Extranjero. Comentarios al margen de la cirugía. (La Habana, 1928.) — La Suprarrenalectomia en las gangrenas espontáneas de las extremidades. (*Rev. Méd. Pan-Americana*, New-York, n° 2, 1929.)






# DANEMARK

## ABBREVIATIONS

A. Ch. Sc.	= Acta Chirurgica Scandinavica.
Arch. f. kl. Ch.	= Archiv für klinische Chirurgie.
Bibl. f. L.	= Bibliotek for Laeger.
Btr. z. path. An. u. z.	= Beiträge zur pathologischen Anatomie und zur allge-
allg. Path.	meine Pathologie.
D. gyn. S.	= Dansk gynekologisk Selskab.
D. m. S.	= Dansk medicinsk Selskab.
D. T. F.	= Dansk Tidsskrift for Farmaci.
Hosp.	= Hospitalstidende.
J. Biol. Chem.	= The Journal of Biological Chemistry.
Maan. f. pr. hag.	= Maanedsskrift for praktisk hagegaerung.
N. m. T.	= Nordisk medicinsk Tidsskrift.
Ug. f. L.	= Ugeskrift for Laeger.





**AACAARD, Otto C.** A : Copenhague, Vestre Boulevard, 13. — B : Copenhague, 14-12-1883. — C : 1909, Copenhague. — E : Secrétaire de la Soc. Dan. Gyn. et Obst.; Doct. méd. et chir. 1924. — F : Hauserplads, 32, Copenhague. — K : Lauréat Univ. Copenhague 1911 (Médaille d'or).

P : Chirurgie, Gynécologie, Obstétrique. — Ueber die Lymphgefäße der Zunge, des Quergestreiften Muskelgewebes und des Speicheldrüsen der Menschen. (*Anatom. Hefte*, 1913.) — Des vaisseaux lymphatiques du cœur chez l'homme et chez quelques mammifères. (Paris et Copenhague, 1924.)

**ABRAHAMSEN, Harald.** A : Copenhague, Bispebjerg Hospital. — B : 29-1-1885. — C : 14-9-1916, Copenhague. — E : Chir. chef Hôp. Bispebjerg, Copenhague.

P : Est-ce que la cure d'avoine de v. Noorden est spécifique? (*Hosp.*, n. 39, 1912.) — Les déformations du pied après la poliomyélite. (*Thèse*, sep. 1916.) — Le traitement de la contracture du coude. (*U. f. L.*, n. 2, 1918.) — Les contractures scorbutiques et leur traitement. Les lésions des nerfs. Le traitement après l'amputation du fémur. Rapport du traitement des prisonniers malades dans l'hôpital du camp de Hald. (1918.) — Le traitement de l'hémiplégie spasmodique. (*Ug. f. L.*, n. 32, 1919.) — Epiphyseolysis capitis femoris, principalement à l'égard de la coxa vara. (*A. Ch. Sc.*, vol. LIII, fasc. III.) — Scaphoïdite tarsienne des jeunes enfants. (*Hosp.*, n. 6, 1921.) — Les lésions des nerfs du bras. (*Ug. f. L.*, n. 13, 1922.) — Fractura proc. coronoidei ulna. (*Idem*, févr. 1923.) — Ruptura tendinis Achillis. (*Idem*, n. 17, 1923.) — Ulcus ventriculi et duodeni perforat. (*Hosp.*, n. 16 et 17, 1925.) — Cancer uteri. (*Ug. f. L.*, n. 7, 1926.) — Cancer coli. (*Bibl. f. L.*, mars 1927.) — Fractura columna. (*Congr. Scand. de Chir.*, Goetembourg, juin 1927.) — Le traitement des contractures et des ankyloses. (*Ug. f. L.*, n. 12, 1929.) — Traitement chirurgical de l'hémogénie. (*Idem*, n. 8, 1930.) — Traitement des hépatites « chirurgicales » par glycose. (*Idem*, n. 22, 1930.) — Les principes du traitement des fractures. (*Idem*, n. 16, 1931.) — Abscessus pulmonum. (*Idem*, 1932.) — Trois cas d'hémogénie traités par splénectomie. (*Congr. Fr. Chir.*, Paris, oct. 1932.) — Traitement des lésions des ménisques du genou. (*Ug. f. L.*, 1933.)

**BLAD, Axel.** A : Copenhague, Martinsvej, 8. — B : Copenhague, 6-8-1872. — C : 10-1-1896, Copenhague. — E : Chir. chef. Hôp. Saint-Joseph, Copenhague. Privat-docent Chir. Univ., doct. Chir., 1903. — F : Copenhague, Martinsvej, 8. — K : Médaille d'Or Université, 1900.

P : Colon's Lejeforandringer. (*Universitetsbiblioteket Cop.*, 1900.) — Enteroptose (Pathol. Anatomi). (Monografi, 1903, Copenh.) — Milttumor og Polyglobuli. (*D. gyn. S.*, 1904.) — Virkningen af Gastroenterostomi, særligt ved Ulcus Ventriculi. (*Ug. f. L.*, n. 41, 1908.) — Bidrag til Vurderingen af Gas-





troenterostomiens Virkemaade og Indikationer. (*Hosp.*, n. 46, 1909.) — Det chroniske Duodenalsaar. (*Ug. f. L.*, 1910.) — Det chroniske Duodenalsaar og dets kirurgiske Behandling. (*IX<sup>e</sup> Nord. Kirurgkongr.*, Stockholm, 1911, *Arch. f. kl. Chir.*, Heft 2, Bd. 99.) — Den kirurgiske Behandling af Ascites. (*Ug. f. L.*, 1912.) — Cancer Papillae Vateri. (*XIII<sup>e</sup> Nord. Kirurgkongr.*, Helsingfors, 1921.) — Studien über Gallenperitonitis ohne Perforation der Gallenwege. (*Arch. f. kl. Chir.*, Heft I, Bd. 109.) — Diagnosen og Behandlingen af Ulcus ventriculi og Ulcus duodeni. (*D. m. S.*, 1922.) — Foryngelsesoperation hos Mennesker. (*Festskrift til Thorkild Rousing*, 26 Apr. 1922.)

**FJELDBORG, Paul.** A : Vejle. — B : Frederiksberg, 25-10-1885. — E : Chirurg, chef Hôpital Départemental, à Vejle.  
P : Différents travaux, spécialement d'ordre gynécologique.

**HANSEN, P. N.** A : Copenhagen, O. Farimagsgade, 3. — B : Fjoreborg, 10-2-1867. — C : 21-9-1901, Copenhagen. — E : Chir. chef Kommunehospital, Copenhagen; Docent de Chir. Fac. Méd.; membre (élu par le Roi) du Conseil pour les Accidents du Travail.

P : Prostatahypertrophis operative Radikalbehandling. (Méd. d'Or Université Copenhagen, 1897.) — Behandlingen af Prostatahypertrophien. Indikationer og Resultater. (*Hosp.*, 1928.) — Kliniske experimentelle og anatomiske Studier over Nyretuberkulose. (*Thèse København*, 1901.) — Recherches expériment. sur la tuberculose génito-urinaire, surtout sur la tuberculose du rein. (*Ann. Mal. Org. gén.-urin.*, t. XXI.) — Die Aetiologie und Pathogenese der chron. Nierentuberculose. (*N. med. Arch.*, 1902.) — Et tilf. af Urogenitaltuberkulose hos en 4 Aars Pige. (*Bibl. f. L.*, 1899.) — Om Appendicitis. (*Thèse de concours*, København, 1906.) — Diagnose og Indikationsstilling ved akut Peritonitis. (*Ug. f. L.*, 1929.) — Om Behandlingen af gangränöse Hernier. (*N. T. f. Terapi*, IV, 1906.) — Behandlingen af den akute Tarminvagination hos Børn. (*Bibl. f. L.*, 1906.) — Die Behandlung der akuten Darminvagination im Kindesalter. (*Mitt. aus den Grenzgebieten d. Méd. und Chir.*, Bd. 18, 1907.) — Et Tilfælde af Torsion af Galdeblaeren. (*Hosp.*, 1921.) — Behandlingen af C. coli. (Idem, 1913.) — Kraniets og Hjaernens Sygdomme. (*N. Laerebog i Kirurgi*, København, 1922.) — Erfaringer over operative Indgrebs Vaerdi ved Tumores cerebri. (*D. Klinik*, 1910.) — Om Lungekirurgi. (Skandinaviske Kirurgkongr., København, 1913.) — Behandlingen af Empyema pleurae. (Idem, Stockholm, 1923.) — Pneumotomi for bronchiektatiske Kavernes. (*N. T. f. T.*, 1907.) — Nogle Erfaringer paa Lungekirurgi Omraade. (*Bibl. f. L.*, 1913.) — The surgical treatment of bronchiectasis (4 cases treated by lung-lobe-resection). (*N. m. Ark.*, Bd. 58.) — Lésions traumatiques des organes du thorax avec quelques considérations sur les symptômes abdominaux accompagnant les maladies intrathoraciques. (*A. Ch. Sc.*, 1932, t. 71. (Domum natalisium E. Key.) — Kyste congénital du Médiastin antérieur. (Livre Jubilaire du Prof. Henri Hartmann, 1932.) — Haemangioendothelioma intravasculare uteri. (*Virchows Ark.*, Bd. 171,



1903.) — Beiträge zur Lehre von den Sarkomen des Uterus. (*N. m. Ark.*, 1903.) — Ueber die im Uterusstumpfe nach der Supravaginalen Amputation sich entwickelnden malignen Geschwülste. (*Z. f. Gyn.*, 1913.) — Om nogle medfødte Misdannelse af Extremiteterne. (*Hosp.*, 1905.) — Quelques cas d'affections des grandes artères des extrémités. (*A. Ch. Sc.*, t. 58, 1924. Opus Prof. Krogio dedicatum.) — Traitement des fractures ouvertes de jambe. (Congr. fr. chir., 1931.) — Nogle Skyggesider og Ulamper ved de moderne Ulykkesforsikringslove. (*Ug. f. L.*, 1930.)

**HELSTED, Alfred.** A : Københavns Amtssygehuset, Hellerup. — B : Copenhagen, 1-1-1870. — C : 5-12-1905, Copenhagen. — E : Chir. chef Amtssygehuset, Hellerup (hôpital départemental Copenhagen).

P : Bidrag til Laeren om Dödsårsag ved Forbränding. (Thèse, København, 1905.) (*Arch. f. klin. Ch.*, Bd. 79. Heft. 2.) — Universel Klorethylnarkose. (*Bibl. f. L.*, Januar 1902.) — Pfannenstiels suprasymfysäre Fascietvärnsnit. (*Bibl. f. L.*, 1908, p. 172. *Zbl. f. Chir.*) (L'incis. de Pf. suprasymph., etc.) — Momburgs Aorta-Kompression. (*D. Klinik*, 1910, n° 3.) — Meningocele spuria traumatica. (*Hosp.*, Sept. 1912, do. *Arch. f. klin. Chir.*, B. 98, H. 4, 1912.) — Om Operationsstuebelysning. (*Ug. f. L.*, 1927. Nr. 37.) — A case of « pseudochyloriscites » treated by drainage-operation. (*N. m. Arch.*, B. 50, Sect. I, Nr. 18.) — Et Tilfælde af opereret Hernia diaphragmatica. (*Hosp.*, 1918, Nr. 27.) — Desinvagination unter Röntgendurchleuchtung bei acuter Darminvagination im Kindesalter (avec ARNTZEN). (*A. Ch. Sc.*, 1919, vol. LXV, fasc. 1; do. *Acta radiologica* (in english), 1928.)

**IPSEN, Johs.** A : Sønderborg, Engelshøjgade, 17. — B : København, 20-9-1879. — C : 22-2-1912, Copenhagen. — E : Chir. chef hôp. — H : Ridder af Dannebrog; Preussische Rote Kreuz II-III Grad. — K: Prix de Holmer.

P : Peritonealtuberkulose hos Mennesket med Udseende som Kvægets Perlesyge. (*Hosp.*, 1904.) — Undersøgelser over primær Tarmtuberkulose hos Børn. (Idem, 1905.) — Studier over ondartede Nyresvulster hos voksne. (Thèse doctorat, 1912.) — Et Tilfælde af Exophthalmus pulsans. (*Hosp.*, 1912.) — Untersuchungen über die Grawitschen Geschwülste. (*Btr. z. path. An. u. z. allg. Path.*, 1912, Bd. 54.) — Adamantinomer. (*Hosp.*, 1913.) — Pankreas-cyster. (Idem, 1914.) — Thorocoplastiske Operationer ved Lungetuberkulose. (*Bibl. f. L.*, 1915.) — Røntgenundersøgelsens Betydning for Diagnosen af Tuberkulose i Knogler og Led. (*Forhandlingerne for N. Kir. Forenings Møde i Göteborg*, 1916.) — Maalinger af Hudtemperaturer ved kirurgiske Sygdomme. (*Hosp.*, 1925.) — Undersøgelser over den saakaldte Legemstemperatur. (Idem, 1926.) — Om Sympathicuskirurgi, særlig ved periarteriel Sympathektomi. (*Bibl. f. L.*, 1927.) — Des méthodes qui permettent d'étudier les fonctions des artères périphériques. (*A. Ch. Sc.*, 1919, vol. LXV.) — Recherches sur les artères à l'état pathologique. (Idem, 1929, vol. LXV.) — Les artères et l'anesthésie.



(Idem, 1929, vol. LXV.) — Eine protrahierte postoperative Arterienbeeinflussung. (*Arch. f. kl. Ch.*, 1930, 158 Bd., 4 Heft.) — Hauttemperaturmessungen bei Bettlägerigen besonders bei Phlebitis. (*A. Ch. Sc.*, 1932, vol. LXIX.) — Die Hauttemperaturen bei Verschluss der Unterextremitätsarterien und bei Phlebitiden. (*Arch. f. kl. Ch.*, 1931, 165 Band, 4. Heft.) — Das Verhalten der Arterien bei thyreotoxischen Zuständen besonders beim Morbus Basedowii. (Idem, 1932, 169 B., 3 H.) — Den praktiske Betydning af Hudtemperaturmaalingen. (*N. m. T.*, 1932, Bd 4.) — Arterierylekser. (*Bibl. f. L.*, 1932.) — Undersøgelser over Blodomløbet ved Tillukning af Arterierne og ved Gangræn. (*Hosp.*, 1932.) — Zwei Fälle von der Raynaudschen Krankheit mit Untersuchungen der Arterien. (*A. Ch. Sc.*, 1932, vol. LXXI.)

**LENDORF, Axel-Valdemar.** A : Copenhagen, Juliane Marievej, 2. — B : 18-2-1871. — C : 1900. — E : Dissecteur 1900-1903; Chef Section Chir. Policlinique Rigshospitalet, 1910-26; Prof. Chir. Fac. Méd. Copenhagen; Chir. chef Rigshospitalet depuis 1926.

P : Beiträge zur Histologie der Harnblassenschleimhaut. (*Anatom.*, 1901, Hefte 54.) — Läsionerne af Mave-Tarmkanalen ved Traumer gennem Bugvæggen. (Copenhagen, 1906.) — Om Fract. Olecrani (*Hosp.*, Nr. 12, 1906.) — Om kronisk Parotitis. (Idem, 18 & 19, 1905.) — Om Principperne for Fracturbehandling. (*Bibl. f. L.*, 1909, Hefte I.) — Was geschieht bei der suprapubischen Prostatactomie? Woraus entwickelt sich die sogenannte Prostatahypertrophie? (*Arch. f. kl. Ch.*, Bd. 97. Ht. 2.) — Ueber die Bedeutung des Prostata beim Harnlassen und ueber den mechanismus der prostatistischen Harnbeschwerden. (Idem, Bd. 97. Heft 4.)

**NIELSEN, N. Aage.** A : Skive, Resenvej. — B : Roervig, 12-12-1887. — C : 1919, Copenhagen. — E : Chir. chef Hôp. municipal Skive.

P : Medicinsk og chirurgisk Behandling af ulcus ventriculi & duodeni. (Odense, 1919.) — About the choice between medical and surgical treatment of ulcus ventriculi and duodeni, II; The mortal hemorrhage and the free perforat. of ulcus ventriculi and duodeni. (*A. Ch. Sc.*, vol. LV, fasc. II, 1922, p. 105.) — Id. I : « The ulcus-cancer ». (Idem, vol. LV, fasc. I, p. 57, 1922.) — The results of medical treatment of gastric and duodenal ulcus. (*A. m. Sc.*, vol. LVIII, fasc. I, 1923, p. 1.) — 21 Tilfælde af Cardiospasme behandlet med Plummerts Dilatator. (*Ug. f. L.*, 1928, p. 772.) — Postoperative Hyperpyrexia hos Smaabørn og dens Behandling. (Idem, 1931, p. 416.) — Osteochondritis capituli radii. (*A. Ch. Sc.*, vol. LXIX, fasc. 4, p. 305, 1932.)

**REINSHOLM, Vilhelm.** A : Svendborg. — B : 12-9-1876. — C : 4-7-1900, Copenhagen. — E : Chir. chef, Svendborg. Privatdocent 1912. — K : Médaille d'or Univ. Copenhagen 1902.

P : Die verschiedenen Methoden für Circuläre Vereinigung abgeschnittener grösserer Arterien und Venenstämmen. (Abhandlung preisgekrönt mit der goldenen



Medaille der Kopenhagener Universität, 1902.) (*N. m. Arch.*, 1902, Afd. I (chirurgi). Heft. 3. Nr. 16.) — Fractura cruris. (*Disputate*, 1912.) — Lumbago. (*Andra N. Arbetareförsäkringsmötet*, 1910.) — Om Efterbehandling af Laparotomerede. (Le traitement p. laparotom.) (*Hosp.* 1917, p. 535.) — Om Behandling af Spondylitis a. m. Albee. (*Idem*, 1922.) — Cancer recti. (*Idem*, 1930. (*F. S. M. S.*) 4. 6-9-1930.)

**STRANDGAARD, Holger.** A : Aarhus, Finscusgade, 12. — B : Copenhague, 11-4-1869. — C : 27-1-1894, Copenhague. — E : Chir. chef Hôp. communal Aarhus. Doct. méd. agrégé 1903. — F : Clin. Radiumstationen, Aarhus. — Chevalier Daneborg, officier Orde van Oranje-Nassau.

P : Tumores haemorrhoidales ani & recti og dens chirurgiske Behandling. (*Disputats*, 1903.) — Diabètes og Chirurgi. (*N. m. T.*, 1914.) — Osteosynthesis ved Fracturer. (*Bibl. f. L.*, 1915.) — Ulcus ventriculi perforatum. (*Idem*, 1918.) — Om Lukning af Urinfistler. (*Idem*, 1918.) — Bidrag til Behandlingen af blødende ulcus ventriculi & duodeni. (*Hosp.*, Nr. 17, 1924.) — Om Nyretuberkulose. (*Bibl. f. L.*, 1927.) — Tilfælde af Embolia art. iliacæ utriusque. Embolectomia, Sanatio. (*Hosp.*, 1925.) — Hydronefroser. (*Idem*, 1925.) — Bemaerkninger om Retentionen ved Hypertrophia prostatae. (*Idem*, 1929.) — Vasa aberrantia renum. (*Idem*, 1929.)

**SVEND HANSEN.** A: Copenhague, Gyldenløm, 11. — B: Copenhague, 15-10-1886. — C : 27-2-1919, Copenhague. — E : Chef Policlinique Chir. Hôp. Copenhague; Prof. Dr. med. — F : Dosseringen 83, Copenhague.

P : Cystadenoma mammae. (*Ug. f. L.*, 1912.) — Ostitis fibrosa Recklinghausen. (*Bibl. f. L.*, 1915. S. 127.) — Coxa valga. (*Idem*, 1917. S. 131.) — On the Determination of Urobilin in Urine. (*J. Biol. Chem.*, 1918.) — Fractura malleolorum. (Doktor-Disputats Univ. Copenhague, 1919.) — Urobilinuri & Cholelithiasis. (*Ug. f. L.*, 1920, p. 415.) — Cholelithiasis. (*Idem*, 1922. S. 405.) — Empyema pleuræ. (*Idem*, 1923, S. 932.) — Chyloperitoneum traumatica. (*Idem*, 1923, S. 827.) — Ueber Epiploitis und Omenttorsion. (*A. Ch. Sc.*, 1924, S. 284.) — Ileus. (*Ug. f. L.*, 1925, S. 561.) — Röntgen Diagnosis in ostitis fibrosa and Tumours of the Bone System. (*A. radiologica*, 1925, S. 201.) — Cancer duodeni periampul. (*Ug. f. L.*, 1925, S. 755.) — Cholelithiasis. (*Idem*, 1925, S. 850.) — *Idem* (*Hosp.*, 1926, S. 77, 217, 289.) Respiration artificielle. (*U. f. L.*, 1929, S. 41.) — Karbunculus. (*Idem*, 1930, S. 274.) — Proteose-Therapi. (*Idem*, 1930, S. 251.) — Staphylococcosis. (*Idem*, 1930. S. 131.) — Fractura radii. (*Idem*, 1931. S. 199.) — Peritendinitis antibrachii. (*Idem*, 1931. S. 646.) — Varice-Therapi. (*A. f. kl. Ch.*, Bd. 166, S. 527; *D. T. F.*, 1933, S. 26.) — Actinomycosis acut. (*Ug. f. L.*, 1932, S. 1075.) — Chirurgia minor. (*Maan. f. pr. hag.*, 1933. Nr. 2.)

**WESSEL, Anton Christian Carl Emil.** A : Copenhague, Bispebjerg Hospital. — B : Copenhague, 2-5-1867. — C : 20-6-1892, Copenhague. — E :



Chir. chef Hôp. communal, Bispebjerg; Doctor med. (avec droit de cours Univ.) 12-4-1899.

P : L'effet des tractions musculaires sur le système osseux. (Thèse de doctorat, Copenhague, 1899.) — Le traitement opératoire des néphrites. (*Bibl. f. L.*, 1902.) — Le traitement de la fracture de la rotule. (*N. T. f. Therapie*, 1904.) — L'appendicite, pathogénèse, diagnostic et traitement. (*Hosp.*, 1904.) — L'appendicite pendant 25 années à l'Hôpital communal. (Idem, 1905.) — Les inflammations dans la fosse iliaque gauche. (Thèse d'agrégation, Copenhague, 1906.) — Syndactylie. (*Hosp.*, 1909.) — L'anesthésie locale. (*Ug. f. L.*, 1910.) — Remarks on appendicitis. (*A. Ch. Sc.*, 1918.) — L'exploration gastrique chez malades avec calculs biliaires. (*Hosp.*, 1920.) — L'opération des calculs biliaires. (Idem, 1921.) — Traitement de la fracture du col du fémur. (1923.) — Le diagnostic de l'abcès pararénal. (Cong. Paris, 1924.) — Remarques sur les opérations gastro-intestinales. (*Hosp.*, 1925.) — Recherches sur l'hépatite à propos de quelques cas opérés. (*A. Ch. Sc.*, 1925.) — Résultats du traitement des lésions inflammatoires des annexes. (Cong. Paris, 1926.) — L'emploi méthodique de la greffe épiploïque. (Idem, 1927.) — Le diagnostic des calculs biliaires en repos. (*Ug. f. L.*, 1928.) — Greffage de l'appendice caecal. (Livre Jubilaire du Prof. Hartmann, 1930.) — Les rétrécissements inflammatoires du rectum. (*A. Ch. Sc.*, 1923.) — Traité nordique de Chirurgie en 3 volumes : chapitre sur « les maladies de l'intestin et du rectum ». (Copenhague, 1922), etc.

# EGYPTE

## ABREVIATIONS

A fr.-b. Ch.	= Archives franco-belges de Chirurgie.
A. It. Ch.	= Archivio Italiano di Chirurgia.
A. It. Gin.	= Archivio Italiano di Ginecologia.
Ann. Ost. et Gin.	= Annali di Ostetricia e Ginecologia.
Br. J. Surg.	= British Journal of Surgery.
Br. M. J.	= British Medical Journal.
B. M.	= Bruxelles-Médical.
Btr. z. kl. Ch.	= Beiträge zur klinische Chirurgie.
Btr. z. path. An. u. z. allg. Path.	= Beiträge zur pathologische Anatomie und zur allgemeine Pathologie.
Bull. Ass. Fr. Et. Cancer.	= Bulletin de l'Association Française pour l'Etude du Cancer.
Bull. Cancer.	= Bulletin du Cancer.
Bull. Soc. R. M. Eg.	= Bulletin de la Société Royale de Médecine d'Egypte.
Ch. Org. Mov.	= La Chirurgia degli Organi di Movimento.
Cl. Mod.	= Clinica Moderna.
D. m. Pr.	= Deutsche medizinische Presse.
D. m. W.	= Deutsche medizinische Wochenschrift.
D. Z. f. Ch.	= Deutsche Zeitschrift für Chirurgie.
Eg. M. R.	= The Egyptian Medical Review.
Gaz. Hôp.	= Gazette des Hôpitaux.
Gaz. It. Lev.	= Gazzetta Italiana della Levatrici.
Gaz. Osp. e Cl.	= Gazzetta degli Ospedali e della Cliniche.
Ir. J. m. Sc.	= Irish Journal of medical Science.
J. Eg. M. Ass.	= Journal o Egyptian Medical Association.
J. Obs. and Gyn. Br. Emp.	= The Journal of Obstetrics and Gynaecology of the British Empire.
J. Ur.	= Journal d'Urologie.
Kl. ther. W.	= Klinische therapeutische Wochenschrift.
L. Ch.	= Lyon Chirurgical.
L. M.	= Lyon Médical.



M. O.	= Médecine Orientale.
Mon. f. Geb. Gyn.	= Monatschrift für Geburts Gynäkologie.
Mon. f. Kind.	= Monatschrift für Kinderkeilkunde.
M. m. W.	= Münchener medizinische Wochenschrift.
Path.	= Pathologica.
Pr. M.	= La Presse Médicale.
Pr. M. Eg.	= Presse Médicale d'Egypte.
Rass. Sc. m.	= Rassegna di Scienza mediche.
Rev. Ch.	= Revue de Chirurgie.
Rev. Gyn. et Obs.	= Revue de Gynécologie et Obstétrique.
Rev. Path. comp.	= Revue de Pathologie comparée.
Rev. Stom.	= Revue de Stomatologie.
Rif. M.	= Riforma Medica.
Sp.	= Lo Sperimentale.
Zbl. f. Ch.	= Zentralblatt für Chirurgie.

**ABDALLAH GALAL.** A : Assiut, Kolta Bey. — B : Dershaba, 25-11-1892. — C : 1918, Kasr-el Ainy (Cairo). — E : Director of Assiut Govt. Hosp. — F : One Surg. Clinique.

**ALI PACHA IBRAHIM.** A : Kasr el Dubbara, Cairo, 2, sharah Khalil Agga. — B : Alexandrie, 10-1880. — C : Le Caire, 1901. — E : Dean Fac. Med. Cairo, Acting President Eyp. Univ., Prof. Surg. Fac. Med., Senior Surg. Kasr El Aini Hospital, President Egypt. Med. Asss., President Surg. Soc. Egypt, M. Ch. Egypt. Univ., M. D. Egypt, F. R. C. S. (England) Hon. — H : Grand officer Nile Order, Egypt; St. Moritz & St. Lazar, Italy; Star of Ethiopia, Abyssinia. Commander British Empir, England; Phaenix Order, Greece. Officer Egypt. Medal of Merit, Lebanon; of Victory, England. Grade of Pacha, Egypt.

P : Lymphangioplasty (with MADDEN & FERGUSON). (*Br. M. J.*, p. 1212, 1912.) — Bilharzia of the Ureter (with ANIS BEY ONSI). (*J. Eg. M. Ass.*, vol. 1, n° 1, pp. 13-24.) — Surgical complications of Thyphoid Fever. (Idem, vol. 4, n° 6, pp. 177-185, 1921.) — Lymphatic Varicocele. (Idem, vol. 5, n° 10, p. 671, 1922.) — Carotid tumours. (Idem, vol. 5, n° 10, pp. 671-676, 1922.) — Bilharziasis of the Ureter. (*Lancet*, dec. 1, 1923, pp. 1184-1186.) — Origin of Calculi. (*J. Eg. M. Ass.*, vol. 8, n° 7, pp. 423-431, 1925.) — Stones of the Ureter. (Idem, vol. 8, n° 6, p. 379, 1925.) — Lymphatic Varix of the Spermatic Cord. (Idem, vol. 8, n° 1, pp. 1-2, 1925.) — Funiculitis. (*Lancet*, p. 272, 1927.) — The Problem of Bilharziasis in Egypt. (*J. State Med.*, vol. 35, n° 12, pp. 702-708, dec. 1927.) — Splenomegaly. (*C. R. Cong. Intern. Méd. Trop. et Hyg.*, Le Caire, vol. 3, 1928.) — Bilharziasis. (Idem, vol. 4, 1928.) — Circuncizion. (Idem, vol. 3, 1928.) — Stones of the Ureter. (*Br. J. Urol.*, dec., vol. 1, n° 4, p. 396, 1929.) — Stones of the Ureter. (*J. Eg. M. Ass.*, vol. 12, n° 6, p. 492, 1929.) — Clinical cases (1), Large Chondroma (2). Large tumour of Parotid. (*J. Eg. M. Ass.*, vol. 12, n° 2, pp. 124-130, 1929.) — A Rare Surgical Disease in Egypt. (Idem, vol. 13, n° 3, pp. 66-68, 1930.) — Liver Abscess. (Idem, vol. 13, n° 4, pp. 186-196, 1930.) — Endemic Goitre in the Dakhla Oasis of Egypt. (Idem, vol. XV, n° 7, July, 1932), etc., etc.

**CALZOLARI, Arnaldo.** A : Alexandrie, rue des Palais, 3. — B : Bologne (Italie), 16-2-1871. — C : 3-7-1897, Bologne (Italie). — E : Chir. consultant Maison Royale d'Egypte. — F : rue des Fatimites, Alexandrie. — H : Grand-officier Ordre du Nil, chevalier Légion d'Honneur, Médaille des épidémies (argent).



**CRESCENZI, Cuilio.** A : Alexandrie, rue Fouad I<sup>er</sup>, 64bis. — Bergamo (Italie), 15-9-1879. — C : 7-7-1903, Firenze (Italie). — E : Chir. Primario Osp. Ital. Alexandria d'Egitto. Libero docente Patologia speciale Chir.; Libero docente Clinica Chir. e Med. Operatorio in caricato insegnamento Semeiotica chir. Univ. Firenze.

P : Ueber ein Fall von Herzgeschwulst. (*Mon. f. Kind.*, Bd. V, n° 7.) — Un caso di gastrite flemmonosa diffusa primitiva. (*Cl. Mod.*, anno XIII.) — Sopra un caso di osteosarcoma primitivo del polmone. (Idem, anno XIII.) — Contributo allo studio dell'uretrite e della cistite cistica. (Morgagni, anno 1909.) — Sarcomatosi primitiva bilaterale del rene con sarcomatosi diffusa dell'intestino. (*Path.*, anno I, n° 13.) — Die Anwendung des Gemische von Sauerstoff und Kohlensäure Anhydrid in der Chirurg. Praxis. (*Kl. ther. W.*, 1910.) — La morfologia del sangue negli animali smilzati e con fistola del duto toracico. (*Sp. an.* 58.) — Ueber Heilungsvorgänge von Substanzverlusten der Pleura visceralis. (*Btr. z. kl. Ch.*, Bd. LIV, H. 1.) — Rara malformazione del tenue. (*Sp.*, an. 1921.) — A proposito di un caso di ernia del Treitz strozzata. (*A. It. Ch.*, an. 1921.) — Patologia e Terapia del Morbo di Banti (col. Dr. Rossi). (Bologna 1915, Tipografia Gamberini e Parmeggiani.) — Infezione de *Actinomyces carneus*. (*A. It. Ch.*, vol. VI.) — Epididimiti e orchiti croniche non specifiche. (Idem, vol. VII, fasc. 2.) — Pericistiti flemmonose primitive. (*Ann. It. Ch.*, anno III, fasc. 3, 1924.) — Innesti radicolari controlaterali e ascendenti. (*La chirurgia degli organi del movimento*, vol. IX, fasc. 1 e 2, 1925.)

**DUNET, Charles.** A : Le Caire, rue Ibrahim, 1. — B : Roanne (France), 30-3-1892. — C : 1918, Lyon. — E : Prof. agr. Fac. Méd. Lyon, Chir, chef Hôp. Franç. Le Caire. Ancien interne Hôp. Lyon, Chef Laboratoire clinique chir. (1918-1923), agr. Chir. (1923.). Membre Ass. Franç. Chir., Ass. Franç. Etude du Cancer; Soc. Chir. Lyon; membre fondateur Soc. Chir. Egypte (1932). H : Chevalier Légion d'Honneur, chevalier Instruction publique. — K : Lauréat Fac. Méd. Lyon (1921), lauréat Acad. Méd. (1924), lauréat Acad. Sciences Prix Monthyon (1925).

P : Extrait de 160 publications. — **Ouvrages** : Le Cancer thyroïdien (avec le Prof. BÉRARD). (Un vol., Biblioth. du Cancer, Paris 1924.) — Affections chirurgicales du corps thyroïde (avec le Prof. BÉRARD, 3<sup>e</sup> édit.). (Vol. XXIV du *Nouveau Traité de Chirurgie*, Baillière, Paris, 1929.) — Le Cancer des glandes salivaires (avec J. CREYSSEL). (Biblioth. du Cancer, Doin, Paris, 1933.) — **Chirurgie générale** : Traitement du shock hémorragique par les injections intraveineuses de sérum à 55°. (*Pr. M.*, n° 33, 12 juin 1919.) — Contribution à l'étude de la valeur sémiologique du Thrill (avec le Prof. BÉRARD). (Idem, n° 47, août 1919.) — Soixante-douze observations d'éthérisation rectale (avec A. CHARLIER). (Congr. Fr. Chir., 1919.) — L'Éthérisation rectale. Revue critique. (*Rev. Chir.*, oct. 1920.) — Critique du frémissement hydatique à propos d'une hydronéphrose simulant un kyste hydatique du foie (avec le Prof. BÉRARD). (*J. Urol.*, 1921.) — **Membres** : Traitement chirurgical des troubles de la



pronation et de la supination consécutifs aux lésions osseuses de l'avant-bras par projectiles de guerre. Ostéotomie. Ostéosynthèse. Greffe osseuse. (Thèse inaugurale, 1918.) — Deux cas d'homogreffes tibiales (avec le Prof. BÉRARD). (*L. M.*, juill. 1918.) — L'Hygroma tuberculeux de la bourse sous-deltaïdienne (avec le Prof. BÉRARD). (*Rev. Chir.*, 1923.) — La tuberculose para-synoviale du genou (avec X. DELORE). (*Pr. M.*, 1923. — **Vaisseaux**: Quatre cas d'anévrysmes artérioso-veineux traités par l'extirpation totale. Guérison. (Avec le Prof. BÉRARD). (*L. M.*, 1918.) — Anévrysme radial. Rupture. Hématome anévrysmal. Double ligature. Extirpation du sac. Guérison (avec le Prof. BÉRARD). (*Idem*, 1918.) — Plaie sèche de l'aorte thoracique. (*Rev. Chir.* 1919.) — **Face et Cou**: Laryngocèle externe traité par l'extirpation (avec A. CHALIER). (*Gaz. Hôp.*, 1920. — Fibrome de la langue (avec X. DELORE). (*L. M.*, 1922.) — Lithiase de la glande sous-maxillaire. (*Idem*, 1922.) — Tumeur de la glande intercarotidienne (avec le Prof. BÉRARD). (*Idem*, 1923.) — Les kystes dentifères. Revue critique (avec J. TELLIER). (*Rev. Stom.*, 1920.) — Résection du phrénique et du pneumogastrique au cours de l'ablation d'un carcinome mélanique sus-claviculaire. Résultat onze mois après. (*S. Ch. Lyon*, 1926.) — Les abcès de la langue (avec E. MICHON). (*Rev. Chir.*, 1923.) — **Corps Thyroïde**: Branchiome thyroïdien à métastases multiples. (*Bull. Cancer*, 1921.) — Le goitre métastatique existe-t-il? (avec le Prof. BÉRARD). (*Rev. Chir.*, 1921. — Cholestéatome juxta-thyroïdien développé à la périphérie d'un goitre kystique (avec X. DELORE). (*L. M.*, 1922.) — Goitre annulaire. (*Idem*, 1923.) — Persistance de volumineux lobes thymiques chez une basedowienne. Mort rapide après simple ligature des pédicules thyroïdiens (avec X. DELORE). (*Idem*, 1922.) — A propos du traitement chirurgical de la maladie de Basedow (avec le Prof. BÉRARD). (*Pr. M.*, 1928.) — Les Adénomes thyroïdiens toxiques (avec le Prof. BÉRARD). (*Idem*, 1928.) — **Thorax, Plèvre, Diaphragme**: Les fistules rebelles du thorax bloqué (avec le Prof. BÉRARD). (*Pr. M.*, 1917.) — Traitement des pleurésies purulentes post-grippales par le drainage antéro-latéral, l'irrigation discontinue et le lever précoce (avec le Prof. BÉRARD). (*Pr. M.*, 1919.) — La Hernie diaphragmatique étranglée consécutive aux plaies de guerre. Pathogénie. Symptômes. Traitement (avec le Prof. BÉRARD). (*L. Ch.*, 1918. — **Rachis**: Les Chordomes de la région sacro-coccygienne (avec E. BÉRARD et A. PEYRON). (*Bull. Ass. Fr. Etude Cancer*, 1930.) — Quadriplégie consécutive à une ostéoarthrite aiguë de la colonne cervicale. Laminectomie. Guérison. (*S. Ch. Eg.*, 1933.) — **Foie, Pancréas, Rate**: Obstruction cholédocienne par douves du foie. Extirpation. Guérison. (*S. Chir. Lyon*, 17 janv. 1924.) — Abcès du foie. Evacuation et suture de la poche. Guérison. (*S. Sc. Méd.*, déc. 1924.) — Kyste de la queue du pancréas. Extirpation totale (avec le Prof. BÉRARD). (*S. Chir.*, 6 mars 1924.) — La splénectomie seule ou combinée à l'omentopexie dans la maladie de Banti (avec A. CHALIER). (*A. fr.-b. Chir.*, 1921.) — **Estomac, Duodénum**: L'exclusion du pylore. Indicat. et technique (avec M. VERGNORY). (*Gaz. Hôp.*, 1919.) — La gastro-entérostomie complémentaire dans les interventions pour ulcères perforés de l'estomac et du duodénum (avec H. ALAMARTINE). (*Rev.*





*Chir.*, 1921.) — Ulcère peptique du jéjunum récidivé pour la troisième fois (avec X. DELORE). (*L. M.*, 1923.) — Des interventions itératives dans le cancer gastrique (avec X. DELORE). (*Rev. Chir.*, 1922.) — Large ulcère perforant adhérent à la paroi abdominale antérieure. Décollement pariéto-gastrique. Gastrectomie. Guérison (avec X. DELORE). (*L. M.*, 1922.) — Ulcère du duodénum perforé à symptomatologie fruste. (*S. Sc. M. Lyon*, mars 1925.) — Lipome sous-muqueux du duodénum. (*L. M.*, 1921.) — **Intestins**: L'Omphalome bénin à structure intestinale. Pathogénie. Symptômes. Anatomie pathologique (avec le Prof. BÉRARD). (*Rev. Gyn. et Obst.*, 1919.) — Volvulus du cœcum (avec P. SANTY). (*L. M.*, 1921.) — L'appendicite tuberculeuse hypertrophique latente (avec E. PERRIN). (*Pr. M.*, 1922.) — Les diverticules de l'appendice. (*L. M.*, 1925.) — De l'insuffisance des anastomoses iléo et cœco-sigmoïdiennes dans le traitement de la stase intestinale chronique. Nécessité de la colectomie totale ou partielle (avec M. PEYCELON). (*Rev. Chir.*, 1925, n° 5.) — **Gynécologie**: Le kraurosis de la vulve (avec le Prof. BÉRARD). (*Gyn. et Obst.*, 1919.) — Le varicocèle tubo-ovarien essentiel (avec A. CHALIER). (*Idem*, 1920.) — Kystes du vagin d'origine wolfienne. (*Idem*, 1921.) — La maladie kystique de la glande de Bartholin. (*Pr. M.*, 1921.) — Lithopédion d'un fœtus à terme toléré pendant trente ans (avec E. VILLARD). (*L. M.*, 1923.) — Kystes et pseudo-kystes de l'utérus (avec le Prof. BÉRARD). (*S. Ch.*, 19-2-1925.) (*L. Ch.*, 1925, p. 406.) — Grossesse abdominale secondaire à la rupture d'une grossesse tubaire méconnue. Mort probable du fœtus au 8<sup>e</sup> mois. Intervention abdominale au 12<sup>e</sup> mois. Guérison. (*S. Ch. Eg.*, 1933.)

**HENRY, Arnold Kirkpatrick.** A : Le Caire, 96, Maadi. — B : Dublin, 3-2-1886. — C : 1911, Dublin. — E : Prof. Clinical Surg., Fac. Med., Cairo; Director Surg. Unit, Kasr el Aini Hosp., Cairo. M. B., B. Ch., B. A. O., F. R. C. S. I (1914). — H : chevalier Légion d'Honneur. — K : Trinity Coll. Scholarship in Natural Science, 1906; Gold medal in Natural Science, 1909.

P : Tendon transplantation for wrist-drop. (*Lancet*, June 17, 1916.) — Pseudo-hydronephrosis. (*Trans. R. Acad. Med.*, Ireland, 1919.) — Method of destroying mosquito larvæ in streams. (*Lancet*, 1919, i., 908.) — Note on a rapid method of securing healing in bone sinuses (with D. K. Milne Henry, M.D.). (Quoted by Binnie in his « Operative Surgery, » 7th Edition.) — The use of a waiting suture. (*Med. Press and Circ.*, Nov. 12, 1919.) — Surgical uses of a hairpin. (*Lancet*, 1919, 11, 625.) — Modern methods in the removal of projectiles (with R. A. STONEY, F.R.C.S.I.). (*Surg. Gyn. and Obs.*, June, 1920.) — Section of an abnormal ulnar nerve in the forearm. (*Br. J. Surg.*, VIII, 29, 1920.) — A new method in pituitary surgery. (*Dublin J. Med. Sc.*, Apr. 1921.) — The Kondolœon Operation for elephantiasis. (*Br. J. Surg.*, IX, 33, 1921.) — Disability associated with a congenitally separate tuberosity of the tarsal scaphoid. (*Dublin J. Med. Science*, Oct. 1921.) — Descent of the cord, with imperfect descent of the testicle. (*Irish J. Med. Sc.*, Sept. 1922.) — A new method of resecting



the left cervico-dorsal ganglion of the sympathetic in angina pectoris. (The dorsal approach.) (Idem, Apr. 1924.) — A method of ligaturing the first stage of the left subclavian artery from behind. (*Br. J. Surg.*, X, 39, 1923.) — Quoted at length by Rowlands and Turner in *Operations of Surgery*, 7th Ed., 1927.) — Pituitary surgery by a new method. (Intern. Congr. Surgeons, London, July, 1923.) — Interpretation of grooves on the sacrum and first rib. (*Ir. J. M. Sc.*, Oct. 1923.) — A cup-and-ball aneurysm needle for deep ligations. (*Lancet*, Apr., 1924.) — Exposure of the humerus and femoral shaft. (*Br. J. Surg.*, XII, 45, 1924.) — A mechanism of sudden death in tumours of the posterior cranial fossa. (*R. Acad. Med.*, Ireland, 23-5-1924.) — A collection of anatomical specimens illustrating surgical methods of exposure and approach, with the structures appropriately labelled and coloured, set and preserved in jars; each being accompanied by figures and descriptions for the use of operating surgeons and students (with D. K. Milne HENRY.) (*Meeting Ass. Surg. Great Britain and Ireland*, Dublin, 1925.) — Complete Exposure of the Radius (*Br. J. Surg.*, Jan., 1926.) — Compression of the subclavian artery at the thoracic inlet in deltoid paralysis (with Dr. HANDOUSA). (*Br. M. J.*, Aug. 8th., 1926.) — A hinged graft for unstable feet. (Idem, Apr. 9th, 1927, p. 683.) — An operation for slinging a dropped shoulder. (*Br. J. Surg.*, July, 1927.) — An operation for the flail shoulder with a contractile deltoid. (*Irish J. Med. Science*, Oct., 1927.) — Exposures of Long Bones and other Surgical Methods. (Wright and Sons, Bristol, Oct., 1927.) — Brain-flap and its experimental investigation (with Prof. R. HEATHCOTE). (*Surg. Gyn. and Obst.*, June, 1928.) — An operation to make the forearm prehensile after complete loss of a hand. (*Br. J. Surg.*, Oct. 1928, p. 188.) — A simple way of performing arthroplasty of the jaw. (*Lancet*, Sept. 29, 1928, p. 650.) — Methods in Plastic and Cerebral Surgery from the Surgical Unit, Kasr el Ainy Hospital, Cairo, 1925-1928. (Trans. Intern. S. of Trop. Med. Cairo, 1928.) — The causation of aerocele by brain-flap (with Prof. R. HEATHCOTE). (*Surg. Gyn. and Obst.*, June, 1929, p. 782.) — A white « black-board » for the operating theatre. (*Lancet*, Dec. 7, 1929, p. 1222.) — The Hinged Bone Graft. (*Br. M. J.*, Apr. 19, 1930.) — The relation of brain-flap to intracranial pressure (with Prof. R. HEATHCOTE). (*Surg. Gyn. a. Obst.*, July 1930 p. 72.) — Reconstruction of the Forearm for prehension after amputation of the Hand (second case). (*Br. M. J.*, March, 7, 1931.) — The Section on Surgical Diseases caused by Animal Parasites, Snake-Bite, and Stings (revised for the third edition of Choyce's System of Surgery, 1933.) — Hinge-grafting to replace the metacarpo-phalangeal skeleton of a chondromatous finger. (*Trans. Eg. Surg.*, S., vol. 1, 1933.)

**HUSSEIN, Mohamed Kamel.** A : Le Caire, 32, rue Gameh Charkass. — B : Egypte, 20-3-1901. — C : Décembre 1923, Le Caire. — E : Chir. Hôp. Kasr-el-Aini, Le Caire; Lecturer Surg. Fac. Med. Cairo; M. B., Ch. B., Cairo; L. R. C. P., London; F. R. C. S. England; M. Ch. (Orth.), Liverpool. — F : 32, rue Gameh Charkass, Le Caire.



**KAMAL, Mohamed.** A : Kafr-el-Cheikh, rue de l'Hôpital. — B : Damiette, 20-10-1885. — C : Octobre 1907, Kasr-el-Einy. — E : Chir. et dir. Hôpital Conseil provincial de Gharbieh, Kafr-el-Cheikh; Certificat d'études supérieures Physiologie comparée, Fac. Sciences Lyon (France), 1909. — F : Rue de l'Hôpital, Kafr-el-Cheikh. — H : Bey de deuxième classe, Turquie, 1914.

**LATIS BEY, Moïse Raffaele.** A : Alexandrie, rue Sésostris, 18. — B : Modena (Italia), 28-10-1864. — C : 2 juillet 1888, Modena (Italia). — E : Chir. Gyn. en chef hon., Hôp. Israélite; membre Conseil Sanitaire, Maritime et Quarantenaire d'Egypte. — H : Bey; commandeur Couronne d'Italie; officier Ordre du Nil; caballero Orden del Merito Civil; commandeur Ordre du Nicham-Iftikar; commandeur Couronne de Roumanie; Médaille d'Argent Reconnaissance Française;; Médailles d'Or de Secours d'Urgence et du Jubilé de Primariat Hôp. Israélite.

P. La Riproduzione cellulare. (*Rass. Sc. med.*, 1887.) — Lo Spostamento degli essudati pleurici in rapporto ai movimenti respiratori profondi. (*Idem*, 1888.) — Sulla trasmissione del carbonchio della madre al feto. (Nota preliminare.) — Ueber den Uebergang des Mizbrandes von der Mutter auf den Fötus. (*Beitr. zur pathol. Anat. u. zur allgem. Pathol.*, 1890.) — Ricerche sperimentali sulla trasmissione del carbonchio della madre al feto e sulle alterazioni dei vasi che produce il carbonchio. (*Rass. Sc. med.*, 1891.) — Alcune ricerche sull'esame dell'aria col metodo Petri. (*Idem*, 1890.) — Contributo allo studio del riassorbimento del catgut. (*Rif. Med.*, n° 31, Marzo 1891.) — Contributo allo studio dell'emorragia secondaria in rapporto alla cicatrizzazione dei vasi. (*Idem*, n° 87, Aprile 1891.) — Rendiconto della Reala Clinica Chirurgica di Modena (anno scolastico 1890-1891) (in collaborazione). )Editori: Fratelli Rehicdei, 1892.) — Effetti delle bruciature sui nervi. (*Rif. Med.*, 1893.) — Ricerche sperimentali, riguardanti gli effetti delle operazioni sulla prostata. (*Idem*, Gen. 1893.) — Note di un viaggio nel Sud America e in Oriente riguardanti gli Ospedali. (*Rass. Sc. Med.*, Gen. 1895.) — La tiroide in ginecologia. (*Semaine Méd.*, n° 28, 1896.) — Deux cas d'ostéopériostite infectieuse maligne. (*Méd. Orient.*, n° 99, 1899.) — Infection intra-utérine. (*Idem*, n° 99, 1899.) — Urétrocèle. (*Idem*, n° 99, 1899.) — Epiptoite consecutiva a una cura radicale di epiplocele strozzato. Laparotomia. Guarigione. (*Gaz. Osp. e Clin.*, n° 147, 1900.) — De la rachicocainisation. (*Méd. Orient.*, n° 4, 1903.) — Inondazione peritoneale consecutiva alla rottura di una gravidanza tubarica. Laparotomia. Guarigione. (*Ann. Ost. e Gin.*, n° 8, 1902.) — Un caso di ematocolpo. (*Gaz. Osp. e Clin.*, n° 135, 1902.) — Contributo alla sinfisiotomia. (*Idem*, n° 65, 1903.) — Resoconto del Servizio Chirurgico Ginecologico dell'Osp. Isr., 1903. (*Méd. Or.*, n° 13, 1904.) — A proposito di un caso di supposto infanticidio. (*Gaz. Osp. e Clin.*, n° 73, 1904.) — Mancanza della porzione inferiore della vagina. Colpoematometra suppurata. (*Id.*, n° 36, 1906.) — Rapporto tra la sfera genitale e la mucosa del naso ed importanza della rinococainizzazione. (*Arch. It. Gin.*, n° 36, 1906.) — A propos de l'appendicite. (*Méd. Or.*, 1906.) — Piccolo manuale per i soccorsi d'urgenza. —



Frattura della volta del cranio. Operazione. Guarigione. (*Gaz. Osp.*, n° 153, 1906.) — Iperinvolutione dell' utero. (*Arch. It. Gin.*, n° 12, 1910; n° 6, 1911.) — Apparecchio per la riduzione e contenzione delle fratture del braccio e della spalla. (*Riv. Osp.*, n° 19, 1912.) — Operazione cesarea conservatrice in un caso di bacino osteomalacico. Guarigione. (*Gaz. It. Levatrici*, n° 4, 1912.) — Quattro casi di malformazione vaginale. (*Idem*, n° 17, 1926.) — Resoconto del servizio chirurgico-ginecologico dell' Ospedale Israelitico 1916. — Atrophie de la matrice à la suite d'hyperinvolution. (*Pr. Méd. Eg.*, n° 75, 1922.) — À propos de l'emploi de la pituitrine en obstétrique. (*B. M.*, n° 37, 1925.) — Greffe ovarienne de la guenon à la femme. (*Id.*, n. 31-32, 1927.) — Greffes ovariennes et greffes testiculaires. (*Id.*, n. 16, 1929.) — Fibrome calcifié de l'ovaire gauche. Ablation. Autogreffe. Guérison. Présentation de l'opérée. (*Idem*, n° 1, novembre 1929.) — Vomiti della gravidanza. (*Gaz. Osp. e Cl.*, n° 5, 1931.) — Thrombus vulvo-vaginal. (*Pr. Méd. Eg.*, 15 mai 1931.)

**MAHFOUZ BEY, NAGUIB.** A : Caire, Midan El Saray, 2, el El Kobra Garden City. — B : Mansourah (Egypte), 5-1-1882. — C : 1902, Le Caire, — E : Prof. Gyn. et Obst., Fac. Med. Caire; chir. gyn. Hôp. Kasr El Ainy; chir. chef Sect. Gyn. et Obst. Hôp. Kitchener et Hôp. Copte; M. Ch. — F : rue Nubar, 12, Caire. — H : Bey de première classe; Ordre du Nil 4<sup>e</sup> cl.

P : **Books** : A text-book of Midwifery for students and practitioners (Arabic). — A text-book of practical Gynaecology (Medical and Surgical) for students and practitioners (Arabic). — Elementary Gynaecology for nurses (Arabic). — First lines in Gynaecology (Arabic). — **Contributions** : The treatment of Retroflexion of the uterus by a modified method of shortening of the round ligaments. (*Trans. Khedivial Society*, 1908 (French). — Caesarian Section when the uterus is infected. (*Eg. M. R.*, 1917, 1st year, n° 5, p. 1 (Arabic). — The difficulties met with in the Diagnosis of certain cases of Ectopic Pregnancy. (*Idem*, 1917, 1st year, n. 1, p. 34 (Arabic). — The Routine use of Stovaine Spinal Analgesia in Gynaecology. (*Lancet*, Aug. 3, 1918, p. 141 (English). — Spinal Analgesia in Gynaecology and Obstetrics. (*Eg. M. R.*, 1918, 2nd year, n. 7, p. 241 (Arabic). — The History of Gynaecology and Obstetrics with special reference to the Arabian Era. (*Idem*, 1920, 3rd year, n. 5, p. 158 (Arabic). — The Treatment of Sterility in Women. (*Idem*, 1924, 7th year, n. 6, p. 339 (Arabic). — Uterine Cancers (with Dr ANIS BEY ONSY, Assistant Pathologist to the Faculty of Medicine). (*Idem*, 1926, 9th year, n. 6, p. 399 (Arabic). — Pituitrin in Obstetrics. The dangers to mother and foetus. (*Idem*, 1928, 11th year, n. 3, p. 178 (English). — Caesarian Section. A series of 100 consecutive cases. 50 upper and 50 lower uterine segment (with Prof. DOBBIN) (English). (*Congr. in Cairo*, Dec. 1928.) — Ovarian Cysts and Tumours. A study of 357 cases. (*Obst. and Gyn. Br. Emp.*, vol. 36, n. 3, year 1929 (English). — Urinary and Foecal Fistulae in Women. (*Idem*, vol. 36, n. 3, year 1929 (English). — Urinary Fistulae in Women. (*Id.*, vol. 37, n. 3, Aut. 1930, p. 566 (English). — The treatment of chronic Gonorrhoeal complications in Women. (*Eg. M. R.*, Jan. 1931, vol. 14, n. 1 (Engl.).



— Recent advances in the prophylaxis of treatment of Puerperal Sepsis. (*Eg. Syr. Congr.*, July 1931 (English).) — The incidence and course of malignant diseases of the Pelvis in Egypt. (5th *Congr. Egypt. Med. Ass.*, 1932.) — The Anatomy of procidentia, with dissections of 5 pelves to demonstrate the pathological conditions met with in procidentia. (*Idem*, 1932.) — The conservative treatment of Rupture of the Uterus. (*J. Obst. and Gyn.*, Jan. 1933.)

**MAKAR, Naguib.** A : Cairo, Saraya El Koubra, Garden City, 3. — B : Matana, 28-4-1893. — C : January 1915, Cairo. — E : Surgeon Kasr El Ainy Hosp.; (L. R. C. B.), London (M. R. C. S.), England; (F. R. C. S.), England. — F : 10, Nubar Pacha Street, Cairo.

P : Cystoscopic appearances of Bilharzioses of the Bladder (English). (*Brit. J. Urol.*, Sept. 1932, and in Arabic, *J. Eg. M. Ass.*, Febr. 1932.) — Adenoma of the Urinary Bladder and Prostatic Urether. (*Br. J. Urol.*, Dec. 1930.) — A giant Stone of the kidney. (*J. Eg. M. Ass.*, June 1931.) — Two cases of Surgical interest. (*Idem*, July 1930.) — Movable kidney. (*Idem*.) — Enlargement of the Prostate. (*Idem*, Dec. 1926.)

**PAPAYOANNOU, Th.** A : Caïre, rue Emir-Saïd, 9. — B : Arachova Levadias, 11-6-1876. — C : 10-6-1898, Athènes. — E : Méd. interne Hôp. Evangelismos; dir. et chir. chef Clin. chir. et gyn. Saint-Sauveur, Athènes; chir. chef Hôp. Hellénique, Chir. chef Hôp. Israélite au Caïre. Membre Soc. Méd. d'Athènes; Soc. Khédiv. Méd. d'Egypte; Ass. des Méd. Hellènes; Comité Hellén. de l'Ass. Intern. pour l'Etude du Cancer; Soc. Anthropol. Athènes; Soc. Royale Entomolog. d'Egypte; membre corresp. Sylloge Scient. Hellén. Ptolémée I<sup>er</sup> (Alexandrie); Soc. Hell. Chir. Athènes; membre fondateur Soc. Chir. Egypt. — F : Dir. et chir. chef Hôp. privé Kasr-el-Doubara, au Caïre. — H : Chevalier Ordre Saint-Sauveur de Grèce; grand'officier Ordre Saint-Sépulcre; Deuxième Grade Croix-Rouge Allemande; commandeur Ordre d'Ismail d'Egypte.

P : Zur Kenntniss der endothelialen und metastatischen Ovariantumoren. (*Mn. f. Geb. Gyn.*, Berlin, Band XX, Ergänzungsheft, 1904.) — Un cas de splénectomie à cause de la rupture de la rate. (*Cinq. Congrès Panhellén. méd.*, p. 759, 1906. (Paru en grec.)) — La cure radicale du cancer de l'utérus. (*Idem*, pp. 1097-1159, 1906.) (Paru en grec.) — Eine Modification der Bassinischen Radicaloperation der Hernien. (*D. M. W.*, 1907, n. 14.) — Ein seltener Fall von Echinococcus des N. opticus. (*Idem*, 1907, n. 40.) — De la tuberculose des organes génitaux de la femme. (*Chir. contemp.*, fasc. A et C.) (Paru en grec.) — Archives de la Clinique chirurgicale et gynécologique du Saint-Sauveur d'Athènes. Partie générale, p. 342, 1909.) (Paru en grec.) — Ein Fall von zirkulärer Arteriennaht. (*M. m. W.*, 1910, n. 22.) — Ein Jahr Hautdesinfektion nach Grossich. (*Zbl. f. Chir.*, 1910, n. 27.) — Einige klinische Beobachtungen über die Bedeutung der Kutanreaction besonders beim chirurgischen Material. (*D. M. Presse*, n. 6, 7, 8 u. 11, 1910.) — Quelques cas de commotion et contusion cérébrale (1911, p. 44.) (Paru en grec.) — Ein seltener Fall von Narben-



bildung nach schwerer Verbrennung. (*M. m. W.*, 1911, 47, p. 2504.) — Des questions de frontière scientifique entre les sections principales des Hôpitaux et les spécialités. (1914.) — Statistiques de la Section de Chirurgie de l'Hôpital Hellénique du Caire des années 1909 à 1915. — Sur la cure radicale du cancer utérin. (*Pr. Méd. Eg.*, 1919.) — 445 cas de rachianesthésie et d'anesthésie locale. (*Idem*, 1920.) — Au sujet du traitement des arthrites suppurées du genou. (*Bull. S. R. M. Eg.*, 1923.) — Ankylose permanente bilatérale de l'articulation temporo-maxillaire. (*Idem*, 1923.) — Sur le traitement chirurgical de la tuberculose pulmonaire. (*Idem*, 1923.) — Un cas d'arthrite purulente à streptocoque guéri par la méthode Willems. (*Idem*, t. III, 1924.) — A propos de 73 cas de narcose rectale à l'avertine. (Travail de l'Hôpital Papayoannou.) (*Idem*, 1930, 31, t. VIII.) — Beitrag zur Kenntniss der Adamantinome des Unterkiefers (Contribution à l'étude de l'Adamantinome de la mâchoire inférieure). (*D. Z. f. Ch.*, 19, Band 225, pp. 365-373.) — Sur les tumeurs malignes de la paroi thoracique. (*Bull. Inst. Eg.*, t. XIV, session 1931-1932.) — Sur un procédé explorateur du foie sans recourir à la poly-pleuro-diaphragmatotomie de Petridis. (*Idem*, 1930-1931, t. VII.) — Enseignements chirurgicaux relatifs aux quelques constatations coelio-tomiques exceptionnelles dans l'appendicite. Indications opératoires et résultats de 460 cas. (Paris, A. Lahure, 1928, pp. 1-83.) — Un diverticule géant du colon sigmoïde, analogue au diverticule de Meckel, concomitant, avec vice de conformation grave des organes génitaux internes de la femme. (*D. Z. f. Ch.*, 1929, Band 214, Heft 6.) — Contribution à l'étude des tumeurs malignes de l'ovaire. (Publié au Livre d'Or du Jubilé des vingt-cinq ans du *Progrès Médical* de Grèce, 1922, pp. 128-136.) — Sur le développement de la césarienne. Indications et technique opératoire. (Travail de l'Hôpital Papayoannou. (*Bull. S. R. Méd. d'Eg.*, 1931, t. VIII.) — A propos de l'intervention chirurgicale dans la lithiase rénale bilatérale. (Travail de l'Hôpital Papayoannou.) (*Idem*, t. VII, 1930-1931.) — De l'évolution de la Croix-Rouge et du but de la Section de la Croix-Rouge Hellénique du Caire. (Caire, 1915.) — Quelle est la situation actuelle du corps médical hellénique en Egypte (1930). — Narcose à l'Evipan-natrium. (*Bull. Soc. Chir. Eg.*, vol. I, 1933.) — L'opération Whitehead pour la cure radicale des hémorroïdes mérite-t-elle les inconvénients sérieux qu'on lui reproche (*Idem*, p. 567.) —

**SIDKY BEY, Ismaïl.** A : Caire, rue El Khandag, 16. — B : Alexandrie, 1875. — C : 10-1907, Univ. Egyptienne. — E : House Surgeon, Hôp. Kasr-el-Aini; ex-chir. Hôp. Kasr-el-Aini, des Wakfs, du Croissant-Rouge, au Caire. — F : Pont de Koubbeh. — H : Grade Bey.

P : Asepsie et antiseptie en gynécologie et accouchement. — Procédés divers d'anesthésie générale et locale. — Théorie et pratique des accouchements.

**TSATSANIS, Michel.** A : Alexandrie, rue de Stamboul, 17. — C : 1899, Athènes. — E : Ancien chir. Hôp. Grec, Alexandrie. — F : Clinique Hippocrate, Alexandrie.



**VORONOFF, Serge.** A : Paris, boulevard Haussmann, 115, et Château Grimaldi par Menton. — B : Voronege (Russie), 10-7-1866. — C : 7 déc. 1893, Paris. — E : Directeur Laboratoire Chirurg. Expérimentale. Collège de France, Paris; direct. adj. Laboratoire Biologie, Ecole des Hautes-Etudes, Paris. — H : Chevalier de la Légion d'Honneur; commandeur Ordre d'Isabelle-la-Catholique (Espagne); commandeur Ordre Impérial d'Annam; grand'officier Couronne d'Italie; grand'officier de Medjidié (Egypte); grand'croix Ordre royal du Cambodge.

P : Trèves morbides ou microbisme latent. (Un vol., Paris, A. Maloine, 1885.) — Etudes de gynécologie et de chirurgie générale. (Un vol., Paris, A. Maloine, 1896.) — Manuel pratique d'opérations gynécologiques (avec préface du Prof. A. RICARD), (Un vol., Paris, Doin, 1899.) — Feuilles de chirurgie et de gynécologie. (Un vol., Paris, Doin, 1910.) — Greffes ovariennes. (C. r. XXV<sup>e</sup> Congrès Fr. Ch., Paris, 1912.) — Evolution ultérieure des greffes ovariennes. (C. r. XVI<sup>e</sup> Congr. Intern. Méd., Londres, 1913.) — Greffe de la glande thyroïde. (Ac. Méd. Paris, 30 juin 1914.) — Greffe des membranes foetales pour reconstituer la peau. (S. M. et Ch. Bordeaux, 30 nov. 1915.) — Greffes articulaires. (S. Biol., Paris, 18 déc. 1915.) — Traité des greffes humaines (greffes osseuses et articulaires. (Un vol., Paris, Doin, 1916.) — Accélération intensive du bourgeonnement des plaies par la pulpe testiculaire. (Ac. Sc., Paris, 2 sept. 1918.) — Recherches expérimentales faites à la Station physiologique du Collège de France sur la réparation des pertes de substances osseuses par la greffe. ((XXVII<sup>e</sup> Congr. Fr. Ch., 1918.) — Greffes testiculaires. (C. r. XXVIII<sup>e</sup> Congr. Fr. Ch., 1919.) — « Vivre », Etude des moyens de relever l'énergie vitale. (Un vol., Paris, Grasset, 1920.) — La glande génitale mâle et les glandes endocrines (avec le Prof. RETTERER). (Un vol., Paris, Doin, 1921.) — Greffes testiculaires. (Un vol., Paris, Doin, 1923.) — Quarante-trois greffes du singe à l'homme. (Un vol., Paris, Doin, 1924.) — Greffe animale. Ses applications utilitaires au cheptel. (Un vol., Paris, Doin, 1925.) — Etude sur la vieillesse et le rajeunissement par la greffe. (Un vol., Paris, Doin, 1926.) — La conquête de la vie. (Un vol., Paris, Fasquelle, 1928.) — The Correlation between Physiological Phenomena and the Appearance of Grafts (with Dr G. ALEXANDRESCO). (XIII<sup>th</sup> Int. Congr. of Physiology, Boston, U.S.A., Aug. 1929.) — La greffe testiculaire du singe à l'homme (avec le Dr G. ALEXANDRESCO). (Un vol., Paris, Doin, 1930.) — Tumeurs abdominales multiples chez le rat blanc, expérimentalement produites par l'ingestion d'un mélange à base de goudron (avec le Dr G. ALEXANDRESCO). (Les Néoplasmes, t. VIII, n. 3, mai-juin 1929.) — Sur les polyadénomes de l'estomac chez un singe. (Bull. Ass. Fr. Etude Cancer, t. XIX, n. 4, avril 1930.) — Tumeurs spontanées chez les singes (avec le Dr G. ALEXANDRESCO). (L'Art Médical, n. 127, 15 nov. 1931.) — Essais de transplantation du cancer humain sur les singes (avec le Dr ALEXANDRESCO). (II<sup>e</sup> Cong. Int. Path. comp.) — Les groupes sanguins chez les singes (avec le Dr G. ALEXANDRESCO). (I<sup>er</sup> Congr. Int. Microbiol., Paris, 1930.) — Lipines du sang chez les singes normaux (avec le Dr G. ALEXANDRESCO). (R. Pathol. comp., n. 376, 1929.) — Variations de la cholestérine chez le chien suivant le régime alimentaire (avec le Dr DIDRY). (S. Path. comp., juin 1932.)

# ESPAGNE

## ABREVIATIONS

A. Card. y Hem.	= Archivos de cardiologica y Hematologia.
A. esp. Enf. Ap. Dig. y N.	= Archivos espanoles de Enfermedades del Aparato Digestivo y de la Nutricion.
A. esp. Tis.	= Archivos españoles de Tisiologia.
A. esp. Oncol.	= Archivos españoles de Oncologia.
A. fr.-b. Ch.	= Archives franco-belges de Chirurgie.
A. Mal. ap. dig. & N.	= Archives des Maladies de l'appareil digestif et de la Nutrition.
Act. M.	= Actualidad Medica.
A. M. Cir. y Esp.	= Archivos de Medicina, Cirugia y Especialidades.
An. Acad. i. Lab. C. M. Cat.	= Anals de l'Academia i Laboratori de Ciencias Medicas de Catalunya.
An. Ac. M.-Quir. esp.	= Anals de la Academia Medico-Quirurgica españoles.
An. C. M.	= Anales de Ciencias Mediques.
An. Clin. Dr. Cardenal.	= Anales clinicas del Dr. Cardenal.
An. Hosp. Sta Cr. y S. Pab.	= Anales del Hospital de la Santa Cruz y San Pablo.
An. Inst. Madinaveitia.	= Anales de l'Institut Madinaveitia.
An. M.	= Anales de Medicina.
An. Mal. Org. gén.-ur.	= Annales des Maladies des organes génito-urinaires.
B. M.	= Bruxelles-Médical.
Cl.	= La Clinica.
Cl. Cast.	= La Clinica Castellana.
Cl. y Lab.	= Clinico y Laboratorio de Zaragoza.
Cr. M.	= Cronica Medica.
Derm. W.	= Dermatologische Wochenschrift.
D. Z. f. Ch.	= Deutsche Zeitschrift für Chirurgie.
Gac. M. Esp.	= Gaceta Medica Espanola.
Guip. M.	= Guipuzcoa Medica.
J. Urol.	= Journal d'Urologie.



M. Esp.	= Medicina Espanola.
M. Ib.	= Medicina Ibera.
M. y. Lib. m.	= Medicina y Libros medicos.
Not. m.	= Noticias medicas.
Pol.	= Policlina.
Pr. M.	= La Presse Médicale.
Prog. Cl.	= Los Progressos de la Clinica.
Rev. C. M. Barc.	= Revista de Ciencias Medicas de Barcelona.
Rev. Cir. y Ur.	= Revista de Cirugia y Urologia.
Rev. Cl. Bilbao.	= Revista Clinica de Bilbao.
Rev. Cl. Madrid	= Revista Clinica de Madrid.
Rev. Cir. y Ur.	= Revista de Cirugia y Urologia.
Rev. Cut. & Ur. Dis.	= Review of the Cutaneous and Urologic Diseases.
Rev. esp. M. y Cir.	= Revista española de Medicina y Cirugia
Rev. esp. Obs. y Gin.	= Revista española de Obstetricias y Ginecologia.
Rev. Hig. y Tbc.	= Revista de Higiene y Tuberculosis.
Rev. I.-Am. C. M.	= Revista Ibero-Americana de Ciencias Medicas.
Rev. M. Barc.	= Revista Medica de Barcelona.
Rev. M. Sev.	= Revista Medica de Sevilla.
Rev. M. y Cir.	= Revista de Medicina y Cirugia de Barcelona.
Rev. M. y Cir. pract.	= Revista de Medicina y Cirugia practicas.
Rev. M. y F. Barc.	= Revista de Medicina y Farmacia de Barcelona.
Rev. orth.	= Revue d'orthopédie.
Rev. San. Mil.	= Revista de Sanidad Militar.
Sig. M.	= El Siglo Medico.
Soc. Cir. Barc.	= Sociedad de Cirugia de Barcelona.
Soc. esp. Biol.	= Sociedad española de Biologia.
Zbl. f. Ch.	= Zentralblatt für Chirurgie.
Zbl. f. Gyn.	= Zentralblatt für Gynäkologie.
Z. f. Ur.	= Zeitschrift für Urologie.

**BARTRINA, José M.** A : Barcelona, 44, Paseo de Gracia. — B : Barcelona, 27-12-1877. — C : 1900, Madrid. — E : Prof. titul. Chaire Pathol. et Clin. chir. Fac. Méd. Barcelone. Membre titul. ancienne Acad. R. Med. et plusieurs Soc. savantes nationales et étrangères.

P : Parálisis del séptimo par de origen intra-temporal. (*Rev. M. y Cir. práct.*, 1900.) — Exploración renal. (*Tesis de Doctorado.*) (*Rev. I.-Am. C. M.*) — De l'emploi thérapeutique de l'adrénaline dans les voies urinaires. (*Ann. Mal. Org. gén.-urin.*, 1902.) — Curación radical de la hipertrofia de la próstata por la operación de Albarran. (*Rev. C. M. Barc.*, 1902.) — Traitement des rétrécissements de l'urètre par le massage. (*Ann. Mal. Org. Gén.-Urin.*, 1903.) — Sur les déformations de l'urètre dans l'hypertrophie de la prostate. Nouvelle sonde pour le cathétérisme des prostatiques. (*Idem*, 1903.) — Sobre algunas cistitis rebeldes al tratamiento. (*Rev. C. M. Barc.*, 1903.) — Contribution à l'étude des abcès périnéaux et des phlegmons diffus d'origine urétrale (con el Dr. MOTZ, de Paris). (*Ann. Mal. org. gén.-ur.*, 1903.) — Prostatismo sin próstata. (*Rev. M. y Cir.*, 1903.) — Tratamiento de la hipertrofia de la próstata. (*Rev. C. M. Barc.*, 1904.) — Quelques considérations à propos de l'emploi de l'oxycyanure de mercure dans les voies urinaires (con el Dr. B. OLIVER, de Barcelone). (*Ann. Mal. org. gén.-ur.*, 1905, p. 1861.) — Tratamiento operatorio de la hernia crural. (*Rev. C. M.*, 1905.) — Algunas consideraciones generales sobre la infección urinosa. (Inst. Méd. Farm. Barcelona in *Rev. C. M.*, 1906, n° 4.) — Quelques remarques à propos de la pathogénie des uronéphroses. (*Ass. fr. Ur.*, Oct. 1907.) — Un cas de maladie polykystique des reins (con el Dr. PASCUAL, de Barcelona). (*Ann. Mal. org. gén.-ur.*, 1907, p. 1041.) — A propos de l'action de la prostatectomie sur la spermatogénèse et les fonctions sexuelles (con los Doctores PUIG y SUREDA, PEREARNAU y Company). (*Idem*, 1908, p. 1766.) — A propos du traitement des tumeurs de la vessie. (*II<sup>e</sup> Cong. As. Intern. Ur.*, Londres, Julio, 1911.) — Les tuberculines dans le traitement de la tuberculose urinaire. (*Rev. Cl. Ur.*, Nov. 1912.) — La toracoplastia extra-pleural en el tratamiento de la tuberculosis pulmonar (con el Dr. PUIG y SUREDA). (*Prog. Cl.*, 1914.) — Notas sobre la Cirugía gástrica. Afecciones benignas gastro-duodenales. (*Real Acad. Méd. y Cir.*, 1915.) — Ventajas de la extirpación del ulcus gástrico sobre la simple gastro-enterostomia. (*An. Acad. i L. C. M. Cat.*, 1917.) — El régimen alimentici en las afecciones renals. (*I<sup>er</sup> Cong. metges Llengua Cat.*, 1917.) — Revista Quirúrgica, año 1917. (*Rev. esp. M. y Cir.*, N° 1, Jul. 1918, p. 13.) — Tratamiento de los tumores de la vejiga. (1918, *Cong. Urol.*, Madrid.) — Notas sobre Cirugía gástrica. (*I<sup>er</sup> Cong. esp. Med.*, Madrid, 1919.) — Resumen de los actuales conocimientos acerca de la etiología y patogenia de la gripe. 14 puntos de orientación para el médico práctico. (*R. Acad. M. y C.*, 1919.) — Revista Quirúrgica, año 1918. (*Rev. esp*



M. y C., N° 30, Sept. 1919.) — Extasis intestinal. (II° Congr. *Metges Llengua Cat.*, Girona 1920.) — Les réflexes de l'appareil génito-urinaire. (*Pr. M.*, N° 30, 13-4-1921.) — Quelques remarques à propos du diagnostic de l'hypertrophie de la prostate. (*Pr. M.*, N° 53.) — Perforaciones del estómago. (Curso de Patología digestiva organizado por el Dr. Gallard, 1922.) — Estenosis rectales. (Idem, 1923.) — Síndromes gastro-intestinales de origen no digestivo. Idem, 1924.) — Sur les phénomènes dits réflexes de l'appareil génito-urinaire. (*J. Urol.*, Paris 1922.) — El éxtasis intestinal crónico. (*Rev. esp. M. y C.*, N° 57, Mar. 1923.) — El úlcus yuxta-pilórico. (Idem, Nov. 1923.) — Formas anatómicas de la tuberculosis renal. (I° Cong. *Hisp.-Portugués Ur.*, 1925.) — La lucha contra el Cáncer. (*Dia Grafico*, 16-8-1925.) — Técnica y resultados de la prostatectomía. (*Ars Médica*, N° 39, 1928.) — Stérilisation des instruments en Chirurgie; stérilisation des bistouris et des aiguilles. (*Pr. M.*, N° 49, p. 808, 1929.) — Sutura de la Pared Abdominal. (*Rev. esp. M. y C.*, Dic. 1929.) — Algunas consideraciones acerca del tratamiento operatorio de las fistulas vesica-vaginales. (*Libro-homenaje Goyannes*, 1929-1930.) — La Clínica vista a través de un caso clínico. (*Ars Médica*.) — Un peu de logique dans le traitement opératoire de l'ulcère gastro-duodénal. (Livre Jubilaire du Prof. Henri Hartmann), etc.

**BASTOS ANSART, Manuel.** A : Madrid, Castellana, 9. — B : Zaragoza, 22-7-1887. — C : 17-6-1913, Madrid. — E : Premio extraordinario licenciatura; Comandante Médico Sanidad Militar; Prof. Auxiliar Fac. Med. Madrid; Méd. Beneficiencia general; Prof. Escuela Tisiología; Vice-presidente Consejo Patronato Inst. Reeducción Profesional y Presidente Comité Ejecutivo. — F : 9, Castellana, Madrid. — K : Medalla plata Acad. Nac. Med. 1913; Premio Rubio Acad. Nac. Med. 1914.

P : **Libros** : Crítica de los medios de tratamiento de las fracturas de los huesos largos. (Premiado por R. Academia de Medicina.) — El centro de Cirugía ortopédica y reeducación de héridos de guerra, su organización, sus trabajos, sus resultados. — Nociones de cinemática aplicada a las articulaciones humanas. (Premiado por R. Academia de Medicina.) — Notas para el estudio de la bóveda plantar y sus deformaciones. (Tesis doctoral.) — La practica del tratamiento de las fracturas en los miembros. — Manual de Patología quirúrgica general. — Tratamiento de la parálisis infantil por el médico general. — Cirugía de los nervios periféricos. — Cirugía de las parálisis espásticas infantiles. — Los mecanismos del movimiento en el hombre y en los animales. — Tratado de Patología quirúrgica. — La osteosíntesis. Estudios experimentales sobre su biología y su práctica. — **Traducciones del alemán** : Tratado de Fisiología de Landois & Rosemann. — Teoría y practica de la Medicina interna, de E. Kindbor. — Tratado de Cirugía general, de E. Lexer. — La educación física del niño, de H. Spitz. — **Comunicaciones y Trabajos** : Crítica de los medios de tratamiento quirúrgico en lo cánceres de estomago e intestino. (Trabajo premiado por el Ateneo



M. E. de Zaragoza.) — Poblaciones españolas en que no hubo cólera en el año 1885 y causas de tal excepción. (Idem.) — Los resultados del 605 en los Hospitales Militares (Informe suscrito por la Comisión para el estudio del arsenobenzol, nombrada por el Ministerio de la Guerra). — La musculoneurotización. (*La especialidad práctica*.) — Tratamiento de las fracturas de la extremidad superior. (*Progr. Cl.*, 1915.) — Un nuevo aparato improvisable para tratamiento de las fracturas de la pierna. (*Ac. Méd. Quir.*, 1915.) — Un nuevo procedimiento de reducción incruenta en las luxaciones congénitas de cadera. (*Ac. Méd. Quir. Es.*, 1917.) — El tratamiento de las luxaciones congénitas de cadera después de la reducción. (*Aragón Médico*, 1917.) — El desarrollo físico y las formas del cuerpo en los niños. (*Soc. Pediatría*, 1916.) — Mal de Pott deformante y espondilitis deformante infantil. (*Acad. Méd. Quir. Esp.*, 1916.) — Músculos autónomos y músculos de la voluntad. (*El Sol*, 1918.) — La radiografía de las atrofas óseas y significación diagnóstica y pronóstica. (*Cong. Nac. Méd.*, 1919.) — Sobre el tratamiento de las parálisis espásticas por la operación de Stoffel. (*A. esp. Pediatría*, 1920.) — Cuerpos fijos intraarticulares de la rodilla. (*Progr. Cl.*, 1919.) — La forma atrofiante y la etapa atrofiante en las gonitis tuberculosas. (*Plus ultra*, 1918.) — Sobre el tratamiento quirúrgico de la parálisis radial traumática. (Idem, 1919.) — Sobre el tratamiento de las pseudoartrosis del cuello del fémur por el método de Albee. (*Progr. Cl.*, 1920.) — Las luxaciones recidivantes del hombro y su tratamiento. (*Plus Ultra*, 1919.) — Lo que dan de sí las cineplastias según nuestra experiencia. (1925.) — Plastias reconstructivos de los dedos. (*A. M. Cir. y Esp.*, 1924.) — La práctica del tratamiento de las fracturas de húmero abiertas y cerradas. (*Tribuna Méd.*, *Esp.*, 1924.) — Cirugía reconstructiva. (*Rev. de Occidente*, 1925.) — Parálisis infantil. (Poliomielitis aguda. Enfermedad de Heine-Medin, 1926.) — La cineplastia según Pellegrini en los muñones cortos de antebrazo. (*Progr. Cl.*, 1926.) — Sobre el tratamiento de la tuberculosis genital masculina por la epididimectomia. (*Sig. M.*, 1926.) — La osteitis fibrosa quística. (*Progr. Cl.*, 1927.) — Divertículo de Meckel. (Idem, 1927.) — Tenodesis del cuádriceps y cuádricepsplastia. (*Rev. Cir. B. Aires*, 1927.) — Hipospadia escrotal operado por el procedimiento de Ombrédanne. (*Ann. Ac. M.-quir. esp.*, 1927.) — Artrofitosis múltiple de la cadera. (*A. M. cir. y Esp.*, 1928.) — Enuresis y espina bífida. (Idem, 1928.) — Contribución al estudio de la osteitis fibrosa quística. (Idem, 1930.) — Calcemia y reumatismo deformante. (Idem.) — Posibilidades quirúrgicas en las lesiones irreparables de la médula. (Casa Salud Valdecilla, 1930.) — Sobre el tratamiento de la coxalgia por el bloqueo mediante injertos óseos. (*Rev. d. Hig. y Tbc.*, 1930.) — Sobre la patología de la artritis deformante. (*Progr. Cl.*, 1930.) — Sobre el tratamiento quirúrgico de la coxalgia y gonalgia fímicas. (*Rev. esp. Tbc.*, 1930.) — Observaciones sobre los efectos de la neurectomia intercostal múltiple. (Idem, 1930.) — Contribución al estudio de la condromatosis articular. (*Progr. Cl.*, 1931.) — Progresos recientes de



la cirugía de los órganos de movimiento. (*Innovaciones recientes en medicina*, 1931.) — Constitución y herencia en Patología quirúrgica. (*Rev. M. Barc.*, 1931.) — Afecciones obliterativas de los vasos periéricos. (*Prensa Méd. Arg. B. Aires*, 1931.) — Contribución al estudio de la patogenia de la úlcera del estómago. (*M. Interna*, Madrid 1931.) — Lipogranulomatosis. (Enfermedad de Makai.) (*Rev. Cir. Barc.*, 1932.) — El índice vasomotor de Brown en las afecciones vasculares obliterativas de los miembros. (*Prog. Cl.*, 1932.) — Observaciones sobre consecuencias a distancia de los traumatismos craneales. (Idem, 1933.) — Contribución experimental al estudio del úlcus gastroduodenal. (Idem, 1933.) — Algunos problemas de mecánica aplicada al motor humano. (*Rev. Cir. Barc.*, 1933.) — Zur Behandlung der Radialislähmung mit Sehnenverpflanzung. (*Z. f. Orth. Ch.*, 1926.) — Tenodese des Quadriceps und Quadricepsplastik. (Idem., 1927.) — Ein Beitrag zur Pathogenese der Gelenkmäuse. (*Verhandlungen der D. Orth. Gesellschaft*, 1928.) — Die operative Ankylosierung der Hüfte bei Coxitis tuberculosa. (*Z. f. Orth. Ch.*, 1930.) — Ca-Gehalt des Blutes und chronischer Gelenksrheumatismus. (*Arch. f. klin. Ch. y Acta Rheumatologica*, 1930.) — Ueber Gelenkschondromatose. (Idem, 1932.) — Ueber Lipogranulomatose. (Idem, 1932.) — Ein experimenteller Beitrag zur Osteosynthese, 1932.) — La chirurgie reconstructive des grands estropiés. (*B. M.*, 1928.) — L'index vasomoteur de Brown dans les affections oblitérantes des membres. (*Pr. M.*, 1932), etc.

**BERNALDEZ Y FERNANDEZ, Pedro.** A : Sevilla, Plaza de Arguelles, 31. — B : 1882. — C : Lic. 15-6-1905, Sevilla; Doc., 1907, Madrid. — E : Director Servicio Traumatología; Prof. por op. Beneficia provincial Hosp. Central Sevilla; Prof. Agr. Fac. Med. Sevilla; Alumno interno y auxiliar Fac. Med. Sevilla. — F : Ntra Sra de Regla, Luis Montoto, 5, Sevilla. — K : Pensionado, Extranjero 1907 para el estudio de neoplasias-malignas, Centro de Madrid, Consideración de Pension. — P : Necrosis fosforica de los maxilares. (Tesis Doctoral, 1907.) — El radio en ginecología. (Cong. Sevilla.) — Consideraciones Clinicas á el Tratamiento Actual de las fracturas del cuello y diafisis humeral. (*Rev. M. Sevilla*, Marzo 1929.) — Fracturas del Cuello femoral; resultados Clinicos. (Sesion Cient., Colegio Méd. Sevilla, 1931.) — Estado Actual del tratamiento de la sífilis en cada uno de sus periodos. (Idem, 1914.) — Accidentes mortales atribuidos á el salvarsan. (Idem.) — Resultados Clinicos del tratamiento en los epitelomas cutaneos por el Radio. (Sesion Cient., Colegio Méd.) — Tratamiento y resultados Clinicos en los Eczemas. (Idem.) — Apendicitis en sus relaciones ginecologicas. (*Rev. M. Sevilla*, 1908.) — Resultado de la vacunacion gonococica. (Idem, 1908.) — Resultados de la intervención cruenta en el tratamiento de las Fracturas recientes, — Critica de la osteosintesis.



**BLANC FORTACIN, José.** A : Madrid, Manuel Silvela, 8. — B : Barcelone, 31-1-1878. — C : Lic. 3-11-1900, Barcelone; Doc. 3-11-1927, Madrid. — E : Prof. agr. Fac. Méd. Madrid; chir. Hôp. Beneficence General; Membre corresp. Acad. Nat. Méd.. — H : Officier Instruction publique, 1922. — K : Prix Ustariz. Acad. Nat. Méd. 1913.

P : Traumatologia. (Con informe mérito R. Acad. Med. Madrid, 1912.) — Tratamiento quirúrgico de la ascitis. (Premadio por R. Acad. Med., premio Ustáriz et Escribano, 1913.) — Notas breves de clínica quirúrgica. (Madrid, 1916.) — La pubertad. (Soc. Gin. Esp., 1918.) — Resumen de un curso de Clínica quirúrgica. (Madrid, 1919.) — Ginecopatías en la Infancia. (Madrid, 1923.) — Tratamiento del prolapso uterino. (Madrid, 1927.) — Curso de transfusión de sangre. (Madrid, 1928.) — Tratamiento de las parálisis espinales de las extremidades. (Tesis de doctorado, Madrid, 1928.) — De las hernias inguinales en los niños. (Cl. y Lab., 1910.) — El método de Calot y las resecciones en el tratamiento de las artritis tibiotalarsianas de los niños. (Idem, 1910.) — Un caso de litiasis biliar. (Acad. M. Quir. Esp., Nov. 1910.) — Injertos venosos en el tratamiento del hipospadias. (Soc. Gin. Esp., Marzo 1910.) — Cálculos vesicales en los niños. (Idem, Nov. 1908.) — De las resecciones venosas en la extirpación del carcinoma de la mama. (II Congr. Nac. Cir., Mayo, 1908.) — Resultados tardíos de la operación de Albee en el mal de Pott. (Rev. Hig. y Tbc, 31-12-1921.) — La presión arterial durante el acto operatorio. (Rev. Esp. M. y Cir., Sept. 1921.) — Estómago biloculado. (M. y Libr. m., 1918.) — Cistocelos herniarios. (Idem, 1918.) — Absceso pulmonar consecutivo a evacuación espontánea de quiste hidatídico. (Idem, 1918.) — Quistes hidatídicos abiertos en vías biliares. (Rev. Esp. M. y Cir., 1919.) — Clínica quirúrgica : I. Nuevo método de suturas en las heridas. II. Decorticación pulmonar. (Sig. M., Enero 1921.) — Clínica Quirúrgica : I. Dermoides sublinguales. II. Mal de Pott e injertos óseos. (Idem, Marzo 1921.) — Clínica Quirúrgica : Variedades raras de quistes abdominales. (Idem, 1923.) — Accidentes tardíos de la raquianestesia. (Rev. Esp. Cir., 1921.) — Dos modos de tratar una misma lesión. (Idem, 1921.) — Estudio de una vacuna de bacillus lactisaerógenes y coli (con el Dr. MAYORAL). (Acad. M.-Quir. Esp., sesiones 22 y 29 Nov. 1918.) — Profilaxia y tratamiento de las infecciones peritoneales. (Fac. Med., 12-3-1921.) — La intervención de urgencia en heridas abdominales. Ateneo Med. Municipal, Enero 1922.) — Greffes chirurgicales. (Inst. Rubio, nov. 1932), etc.

**BOSCH AVILÉS, Luis.** A : Barcelona, Paseo de Gracia, 102. — B : Barcelona, 15-1-1885. — C : 28-6-1909, Barcelona. — E : Cir. Hosp. Sta Cruz y S. Pablo, 1910; Cir. Jefe servicio Traumatologia Hosp. Sta Cruz y S. Pablo, 1929; Miembro Soc. Cir. Barcelona; Ayudante hon. con destino Laboratorio Catedra Medicina Legal Univ. Barcelona, 1917. — F : Cir. Hosp. Franç. Barcelona, 1919; Cir. consultor Mutua Catalana Accidentes trabajo. — H : Officier Académie, 1923.



P : Ideas generales sobre el tratamiento de las fracturas. Sus distintos métodos y su crítica. (1918.) — Las fracturas del cuello del fémur en los viejos. Su tratamiento. (Vº Cong. Méd. Lengua Cat.) — La cesárea con exteriorización temporal del útero, según el procedimiento de Portes. (*Rev. Esp. M. y Cir.*, Jul. 1925.) — Utilidad del gran epiplón en cirugía. (*An. C. M.*, Abr. 1926.) — Tratamiento cruento de las fracturas de las extremidades. (*An. Hosp. Sta Cruz y S. Pablo*, Nº 2, 3 y 4, 1927.) — Contribución al tratamiento de las fracturas de la extremidad superior del humero, con presentación de un aparato original. (*Soc. Cir. Barc.*, enero 1928.) — Una modificación de mi aparato para el tratamiento de las fracturas del cuello del humero. (*An. Hosp. Sta Cruz y Pablo*, Mayo 1929.) — Las operaciones urgencia en cirugía osea y articular. (Idem, Julio 1929.) — Aparato original para el tratamiento de las fracturas articulares de la extremidad inferior del radio. (Idem, Nov. 1929.) — Tratamiento de las fracturas de la extremidad inferior del humero. (Idem, Mayo 1930.) Contusión abdominal. Criterio terapéutico. (Curso de Cir. por el Dr. E. Ribas y Ribas, 1930.) — Aparato original para el tratamiento de las fracturas del antebrazo. (VI Cong. Med. Lengua Cat.) — Peritonitis traumática. (Curso de Cir. por el Dr. E. Ribas-Ribas, 1931.) — El vendaje de yeso en el tratamiento de las fracturas. (Monografía publicada por la Librería Sintet, 1931.) — Diagnostico precoz de la rotura traumática del bazo. (Cong. Med. Buenos Aires, 1931.) — Heridas penetrantes del abdomen. Su criterio terapéutico. (Curso de Cir. por el Dr. E. Ribas y Ribas, 1932.) — Una mesa para la reducción de fracturas bajo el control radioscópico. (*An. Hosp. Sta Cruz y S. Pablo*, Enero 1932.) — Una silla para levantar enfermos afectados de fracturas de fémur. (Idem, Marzo 1932.) — Todos los años, desde 1927, organizo un curso de Traumatología, que se da en el Hosp. de la Sta Cruz y S. Pablo durante los meses de Enero y Febrero.

**CARDENAL, Léon.** A : Madrid, Serrano, 63. — B : Barcelona, 31-1-1878. — C : 1900, Berne; 1903, Madrid. — E : Prof. Clin. chir. Univ. Madrid; chir. Hôp. Beneficence generale; vice-recteur Univ. Madrid; directeur Cliniques Fac. Méd.; membre Acad. Nat. Méd.; président Congrès Internat. Aviation sanitaire; vice-président Comité Construction Cité Univ. — H : Chevalier Légion d'Honneur.

P : Nota sobre métodos para la conservación de las preparaciones anatómicas. (*Rev. C. M. Barc.*, 1901.) — Una modificación de los procedimientos ordinarios de inclusión a la parafina. (Idem, 1902.) — Contribution à l'étude de la résection du genou tuberculeux. (Berne, 1901.) — Seudoleucemia o adenia? (Cong. Int. Méd., Madrid 1903.) — A propos d'un cas de pseudoleucémie. (*A. Intern. Chir.*, 1903.) — Contribution al estudio del diagnostico hematológico en Cirugía. (Barcelona 1904.) — Contribution al estudio de la morfología de la sangre. (Madrid 1904.) — Tumores renales por retención. (*Rev. C. M. Barc.*, 1905.) — La crioscopia de la orina-



(Siglo M., 1906.) — Algo sobre el tratamiento de la hipertrofia de la prostata. (Idem, 1908.) — A proposito de un caso de gastroenterostomia por estenosis benigna. (Idem, 1909.) — Gangrena del pie. Nuevo metodo para determinar el punto de eleccion en las amputaciones. (*Rev. J.-Amer. C.*, 1908.) — El cateterismo ureteral permanente en las operaciones vesicales. (II Cong. esp. Cir., 1908.) — Un nuevo procedimiento operatorio para el trat. de la hipertrofia de la prostata. Idem, 1908.) — Trat. de las estrecheces uretrales por el raspado a la vista. (Idem, 1908.) — Ueber Dauerkatheterismus der Ureteren u. s. w. (*Z. f. Chir.*, 1908.) — Estrechez infranqueable de la uretra, etc. (*Rev. Cl.*, Madrid 1908.) — Ileosigmoidostomia por colitis membranosa. (Idem, 1909.) — Higroma cronico de la rodilla. (Idem, 1909.) — Dos calculos vesicales de gran tamaño en un mismo enfermo. (Idem, 1910.) — El diagnostico funcional de los riñones. (III Cong. esp. Cir., 1910.) — Acerca del tratamiento quirurgico del bocio exoftalmico. (Idem, 1910.) — Caso de tetanos declarado cura o por el procedimiento de Bacelli. (*M. Esp.*, 1913.) — Metodo original para determinar la cantidad de sangre del cuerpo humano. (*Rev. Cl. Madrid*, 1914.) — Programa de Patologia quirurgica. (Madrid 1914.) — Injerto del tiroides. (*Ac. Méd. Quir.*, 1915.) — La linea de resistencia de Sondern en la apendicitis. (*Sig. M.*, 1916.) — Tratamiento de los sarcomas inoperables por la vacuna autogena. (*Soc. esp. Biol.*, 1916.) — Concepto y plan de estudio de la Cirugia. (*An. Clin. Dr. Cardenal*, 1917.) — Fractura de la rotula. (Idem, 1917.) — Preparacion del cirujano y ayudantes para la operacion, etc. (Idem, 1917.) — Enfermedad de Hodgkin. (Idem, 1917.) — Pronostico de la pulmonia. (Idem, 1917.) — Genu-valgo bilateral. (Idem, 1917.) — Ulcera del duodeno. Consideraciones acerca de su diagnostico diferencial. (Idem, 1917.) — Pie equino-varo paralitico. Artrodesis. (Idem, 1917.) — Parálisis del radial. Reseccion del humero. Sutura del nervio. (Idem 1917.) — Sarcoma de la tibia. Curacion. (Idem, 1917.) — El raquitismo y la osteomalacia. Patogenia. Estudio experimental. (Idem, 1917.) — Injerto libre de la rotula. (Madrid, 1918.) — Apendicitis aguda. Diagnostico precoz. (*An. Cl. Dr. Cardenal*, 1918.) — Neuralgia del trigemino. Inyeccion en el ganglio de Gasserio. (Idem, 1918.) — Consideraciones acerca de la constipacion cronica. (Idem, 1918.) — Algunas consideraciones sobre la curacion aseptica de las heridas. (Madrid, 1920.) — Algunas consideraciones sobre las parálisis infantiles. (Madrid, 1921.) — Algunas consideraciones sobre el tratamiento de la peritonitis difusa. (Madrid, 1922.) — Ensayos de rejuvenecimiento. (Madrid, 1923.) — Diccionario terminologico de Ciencias medicas. (Barcelona, 1926), et d'autres communications et travaux dans les Sociétés scientifiques.

**CATALINA, Alberto.** A : Madrid, rua Velasquez, 35. — B : Miedes (Guadalajara), 6-3-1896.) — C : 22-10-1918, Madrid. — E : Academico hon. Ac. Med. Quir. Guipuzcoa;; Asistente clinica Dr. Madinaveita en el Hosp. General, 1914-1925. — F : 35, Velasquez.



P : Indicaciones, técnica á seguir y complicaciones mas frecuentes en el tratamiento quirurgico de la ulcera gastrica y duodenal. (*Tesis Doct.*, 1927, -sobresaliente). — Sobre la cirugia del aparato digestivo. (*M. Ib.*, 11-10-1924.) — Diagnostico y tratamiento de las colecistitis. (*Idem*, 18-4-1925.) — Importancia del diagnostico y tratamiento precoz en las complicaciones de la afecciones cronicas del aparato digestivo. (*Idem*, 17-10-1925.) — Sobre el diagnostico y tratamiento del cancer de recto. (*Idem*, 10-5-1926.) Las sorpresas de la apendicitis. (*Idem*, 15-1-1927.) — Algunos puntos interesantes en Patologia digestiva. (*Idem*, 22-10-1927.) — Sobre la ulcera de boca anastomotica. (*Idem*, 5-5-1928.) — Sobre el estreñimiento. (*Idem*, 2-2-1929.) — El drenaje médico de las vias biliares; su importancia, tecnica e indicaciones. (*Idem*, 10-5-1930.) — Tratamiento « de urgencia » en las grandes hemorragias gastro-duodenales. (*Idem*, 31-1-1931.) — Normas que deben tenere en cuenta para el tratamiento quirurgico de la ulcera gastro-duodenal. (*Idem*, 14-10-1931.) — Sobre el tratamiento quirurgico de la ulcera gastro-duodenal. (*Acad. M.-Quir. Esp.*) — Apendicitis quística. (*Idem.*) — Sobre algunos casos de ulcera de boca anastomótica. (*Idem.*) — Dilatación de duodeno y ulceras de curvatura menor. (*Idem.*) — Reconstrucción del colédoco con tubo de goma. (*Idem.*) — Sobre un caso de coledoco-odditis retractil (con Dr. Yagüe). (*Rev. Cir. Buenos Ayres*, 6 1927.) — Importancia del tratamiento quirurgico en la litiasis biliar. (1º *Cong. Path. Dig.*, Valencia, 1931, in *Gac. M. Esp.*) — Apendicitis con apéndice amputado espontáneamente. (*Idem.*) — Consideraciones sobre varios casos de peritonitis aguda. (*A. Esp. Enf. Ap. Dig.*, 1920.) — Complicaciones graves de la litiasis biliar. (*Acad. M. Quir. Guipuzcoa*, Abr. 1930.) Aportación al libro «Lecciones de Patologia Abdominal». (Madrid, 1921.) — Aportación a los Anales del Servicio de Patologia Medica del Dr. Marañón. (1930-1931.) — Eventración diafragmatica y volvulo gastrico. (*Soc. Cir. Madrid*, 1-1933), etc.

**COMPAN, Vicente.** A : Barcelona, Rambla Cataluña, 20. — B : Torreveja (Alicante), 4-12-1880. — C : 14-10-1904, Valencia. — E : Chir. agr. Hôp. San Pablo; Anc. interne Hôp. Valencia; membre corresp. Acad. Méd. Barcelone. — F : Clinica « Solarium ».

P : Relaciones de la química con las Ciencias medicas. (Premio Dr. Paset, concurso méd.-escolar, Valencia, 1903.) — Influencia del taller y del trabajo mecánico en la mujer embarazada. (Premio Dr Candela, *idem.*) — La raquistovainización en cirugia. (*Cr. M.*, Sept. 1905.) — Contribución al estudio de la terapeutica en ciertas estrecheces ureterales de origen blenorágico consideradas como incurables por las medios ordinarios. (*Rev. M. y Cir.*, Juni 1907.) — Notos clinicas sobre el reflejo reno-renal de Guyon. (*Idem*, Feb. 1908.) — Algunas consideraciones acerca del tratamiento de la hipertrofia de la prostata. Estado actual de la cuestión. Juicio crítico. (*Cr. M.*, 10 Oct.) — A propos de l'action de la prostatectomie sur la spermatogenèse



et les fonctions sexuelles. (*Ann. Maladies Org. Génito-Urin.*, Paris, 1908, vol. II, N° 23.) (*Cong. Intern. Urol.*, Paris, 1908.) (En collabor.) — A propos d'un cas remarquable de lithiasis renal. (*An. Med.*, Abr. 1909.) — Pronóstico y tratamiento de la tuberculosis genital pura en el hombre. (1° *Cong. Intern. Tbc*, Barcelona, 1910. (Actas del Congreso.) — Deux nouveaux instruments pour la prostatectomie transvésicale. (*An. Mal. Org. Gén.-Urin.*, 1911, vol. II, N° 22, y *Z. f. Urol.*, 1912, Band VI, p. 695.) — Contribución a los resultados de la sueroterapia antimeningococcica en las artroteno-sinovitis gonococcicas. (*Rev. M. y Cir.*, En. 1913.) — Consideraciones clinicas acerca de la lithiasis reno-ureteral. (*Rev. C. M. Barc.*, Dic. 1915.) — Nefrectomia por tuberculosis. Determinación del lado afecto con la sola indicación de la meatoscopia ureteral. Curacion. (*Pol.*, 1915.) — La nefrectomia por tuberculosis en los casos de cateterismo ureteral imposible. (*Congr. Soc. Esp. Ur.*, Madrid, 1917; *Rev. Cut. and Ur. Dis.*) — Varios casos de nefrectomia. (*Soc. Esp. Ur.*, Madrid, 1917.) — La electrocoagulación en el tratamiento de los tumores benignos de la vejiga urinaria. (III° *Congr. Med. Lengua Cat.*, Junio 1919; *Pol.*, N° 76.) — Extirpación cerrada de un divertículo vesical. (450 c.c. de capacidad.) Curacion. (*Soc. Cir. Barc.*, Sept. 1927.) — La physiothérapie dans les néoplasies de la vessie. (*Cong. Intern. Urol.*, Bruselas, 1927; *An. Hosp. Santa Cruz y San Pablo.*) — Tuberculosis renal. Patología y clínica. (Idem, 1928.) — Disurias post operatorias en los prostatectomizados. (*Soc. Cir. Barc.*; *Ars Medica*, Mayo 1928.) — Contribution à l'étude des kystes hydatiques retro-vesicaux improprement appelés prostatiques. (*J. Urol.*, Paris, nov. 1928.) — Caso de nefrectomia por riñón mástico. Consideraciones clinicas. (*Soc. Cir. Barc.*) — Contribution à l'étude de la chirurgie du kyste hydatique du rein. (*Livre jub. du Prof. Jean Verhoogen*, Bruselas, 1929.) — El problema de la lithiasis renal bilateral. (*Ars Medica*, Oct. 1930.) — Collibacilosis urinaria (con el Dr. P. Domingo). (*Cong. Intren. Urol.*, Madrid, 1930; *An. Hosp. Santa Cruz y S. Pablo.*) — Antisepticos urinarios. (*Cong. Intern. Urol.*, Madrid, 1930.) — Hidronefrosis. (Idem.) — Litiasis renal doble. A propósito de un intresante caso operado. (*Soc. Ur. Catalana*, 1930.) — Contribución al estudio de las nefritis quirurgicas hemorragicas. (*Soc. Cir. Barcelona*, Nov. 1931.) — Protecteur transparent pour lavages urétéraux. (Modèle original.) (*J. Urol.*, Paris, juin 1929.)

**CORTÉS LLADO, Antonio.** A : Sevilla, rua Pastor y Landero, 37. — B : Barcelona, 5-10-1887. — C : Lic., 18-10-1911; Doct., 15-10-1918, Barcelona. — E : Interno Fac. Med. Barcelona (1907 - 1911); Ayudante Hon. Patologia Quir. Fac. Med. Barcelona (1911-1916); Med. Guardia Hosp. Clin. Barcelona (1912-1914); Prof. Auxil. Interino Patol. Quir. Fac. Med. Barcelona (1916-1918; Catedratco por op. Patologia y Clin. Quir. Fac. Med. Salamanca (1918.); Catedratco Patologia y Clin. Quir. Fac. Med. Sevilla, 1919; Prof. por acumulacion Anat. Topogr. y



Operaciones Fac. Med. Sevilla (1920 a 1932); Prof. por acumulacion Terapeutica Quir. Fac. Med. Sevilla (1932-1933); Consideracion Pensionado Junta de Ampliacion de Estudios (1917); Catedratico Univ. (1918.); Acad. numerario Med. y Cir. Sevilla (2-6-1926); Presidente Seccion Cir. (1930-1931); Miembro Comité Cient. Seccion Sevilla Liga Esp. contra Cancer (Mayo 1928); Pres. Seccion Cient. Colegio Med. Sevilla (1921 a 1924), Seccion Med. Ateneo Sevilla (1922-1923); Corr. étrang. Soc. Nat. Chir. Paris, et Soc. Belge Chir. — F : Director Clinica Santa Isable, Oriente, 32, Sevilla. — K : Mencion honorifica Sociedad Esp. Higiene; Premio Extraordinario Lic. Med. Barcelona.

P : Consideraciones sobre la cura radical de la hernia inguinal. (*Therapia*, Barcelona, 15 Marzo 1915, año VII, N° 69.) — Los injertos de grasa en cirugia plastica. (*Rev. M. y Cir.*, Nov. 1915.) — Contribucion al estudio de la enfermedad de Hirschprung. (I° Cong. Esp. Ped., Palma de Mallorca, 1914.) — Las recidivas en las hernias crurales operadas, manera de evitarlas. (*Prog. Cl.*, 1918.) — Fundamentos y resultados de los tratamientos medicos del cancer. (*Tesis doctoral*, 1911.) — Cirugia plastica facial. Principios que rigen en la restauracion de las partes blandas. (*Rev. M. y Cir.*, Dec. 1917.) — Epoca en que debe practicarse la restauracion en las heridas y mutilaciones faciales. (*Therapia, Barc.*, 15 Feb. 1918.) — La celulitis tuberculosa difusa. (*A. esp. Tis.*, enero 1919.) — Cirugia plastica facial. (Edit. Plus Ultra, Madrid, 1919.) — Tratamiento de las hernias de debilidad por la filigrana de plata. (Plus Ultra, N° 17, Madrid, 1920.) — Una nueva aplicacion de los injertos de grasa. (*Prog. Cl.*, N° 110, 1920.) — La dismenorrea de origen apendicular. (*Rev. esp. M. y Cir.*, enero 1921.) — Consideraciones sobre el tratamiento del tetanos. (*Rev. M. Sev.*, enero 1921.) — Nuestra experiencia en el tratamiento quirurgico de la tuberculosis pulmonar. (Idem, Junio, Julio y Ag., 1921.) — Notas clinicas de Cirurgia : Un caso de espondilosis paratifica. Artrodesis de cadera por artritis deformante. Artrodesis del pie con injerto ose. (*Colegio M. Sevilla*, 1921. (Un folleto, Sevilla, 1922.) — Plastias oseas. (II° Cong. Nac. Ci. M., Sevilla, Oct. 1922.) — Estudio de la Anatomia y Patogenia de una caso de enfermedad de Madelung (con el Dr. Luis SALVADOR). (*Rev. M. Barc.*, Sept. 1925.) — Contribution à l'étude de la maladie marmoréenne des os. (*Rev. Orth.*, nov. 1931, N° 6.) — Valor de las osteosintesis cruentas en el tratamiento del mal de Pott. (*Rev. M. Barc.*, Feb. 1928.) — Tratamiento de las fracturas de Dupuytren. (*Gac. M. Esp.*, año 6, Marzo 1932, p. 326.)

**DESELAERS, Hubert.** A : Barcelone, Balmes, 107. — B : Krefeld (Prov. rhénane, Allemagne). 12-8-1885 (Nationalité espagnole). — C : 13-3-1912, Strasbourg. — E : Assistant Anatomischen Institut, Strasbourg, 1912-1913; Regierungsarzt beim Reichskolonialamt; Arzt Clinica de los Padres



Camilos, Barcelona; Mitglied Deutschen Chir. Gesellschaft, Franz. Gesellschaft Chir. Esthét. et Répar. — H : Regierungsarzt a. D.

P : Bismut Injektionen in der Syphilistherapie und Bismogenol Josse — führte das erste deutsche Bismutpräparat in Deutschland ein. (*Drem. W.*, 1922, n. 38.) — Weitere Beiträge für Bismogenoltherapie der Syphilis. (Idem, 1924, n. 31.) — Intravenöse Bromtherapie. (Idem, 31 Juli 1926.) — La cirugía estética en el tratamiento de las arrugas de la cara y del doble menton. (*Rev. esp. M. y Cir.*, Mayo 1928.) — Cirugía estética y plástica. (Idem, Marzo 1928.) — Cirugía plástica. (Idem, Enero 1930.) — Inversión de las alas de la nariz. (Idem, Enero 1932.) — Dos operaciones plásticas. (Idem, Juli 1932.) — Referent des Zentralblattes für Haut- und Geschlechts Krankheiten und ihren Grenzgebiete. (Berlin.) — Referent des Zentralorgans für Chirurgie. (Berlin.)

**DORRONSORO MONTES, Andres.** A : Huelva, rua General Bernal, 11. — B : Segovia, 10-11-1899. — C : 2-10-1930, Madrid. — E : Acad. corresp. Acad. Med. Sevilla y Acad. Med. Valencia. — F : Clinica Quir. « La Concepción », Huelva. — K : Premio Acad. Valencia por trabajo sobre « La Cirugía del Simpático ».

P : Memoria de la Clinica sobre dos mil veintinueve operaciones. Huelva, 1932.) — Apendicitis aguda por gangrena y perforación apendicular. (*S. M. Ag.*, 1926) — Experiencia personal en la cura radical de la hernia inguinal. (Idem, Sept. 1927.) — 900 raquianestésias. Su importancia en los centros mineros. (*Huelva M.*, Ag. 1926.) — Crisis nitritoides. (*Segovia M.*, Oct. 1925.) — La neumonosis como accidente del trabajo, en las minas. (*S. M.*, Nov. 1927.) — Herencia. (*Huelva*, Dic. 1924.) — Cirugía del simpático. — Un grave caso de gangrena gaseosa. Curación. (*Mundo Med.*, N° 78.) — Ankilosis in tratamiento quirúrgico. (*S. M.*, Oct. 1928.) — Fractura de trocánter menor; observ. personal. (*Mundo M.*, Mayo 1928.) — Apendicitis, variedades no frecuentes. (Idem, N° 89.) — Tratamiento y curación de un caso de parálisis facial por anastomosis espino-facial. (*S. M.*, 27 Abr. 1929.) — A propósito de un caso grave de heridas por asta de toro. (Idem, Mayo 1930.) — Operación de Royle (premiado en Acad. Med. Valencia). — Un interesante caso de colecistitis con pseudoquistes pancreáticos. (Vichy, 1932.)

**EIZACUIRRE, Emiliano.** A : Saint-Sébastien, Paseo Colon, 2-1°. — B : Saint-Sébastien, 8-8-1888. — C : 26-2-1918, Madrid. — E : Chef Serv. Tbc. pulmonaire; Dir. Dispens. Antibc; Membre Comité Nat. contre Tbc.; membre corresp. Acad. Nat. Méd.; Membre d'honn. Athénée Guipuzcoano. — F : Clin. Chir. Saint-Joseph. — K : Prix Alvarez Alcala Acad. Nat., pour « Etudes critiques de l'intervention chirurgicale dans les processus pleuro-pulmonaires », 1926.

P : El neumotorax artificial como tratamiento de la tuberculosis pulmonar. (*Guip. M.*, Oct. 1916.) — Incidentes y accidentes producidos en el



curso del neumotorax artificial. (Idem, Oct. 1916.) — El síndrome de Cugneton o de Bard en la estrechez mitral. (Idem, 1917.) — Bacterioterapia en las bronquitis. (Idem, 1917.) — Abscesos de pulmon. (Idem, 1918.) — Tratamiento de la tuberculosis pulmonar por la tuberculina. (Idem, 1918.) — Tumores del mediastino. — Pleuresia purulenta. (Idem, 1918.) — Mi aportación al estudio clínico del neumotorax artificial. (*Prog. Cl.*, Ab. 1918.) — El neumotorax terapéutico en la infancia. (*Cl. y Lab.*, 1919.) — Estudio sobre las destrocias y destroversiones cardiacas. (*Pr. Cl.*, 1918.) — La anestesia general en la cirugía del torax. (*Estudios Medic.*, 1921.) — Procedimientos a seguir en caso de neumotorax insuficientes. (*Rev. Hig. y Tbc.*, Junio 1922.) — Toracoplastia extra-pleural en la T. P. — Tratamiento quirúrgico de la tuberculosis pulmonar. Frenicectomia y toracoplastia parcial y paravertebral completa de Sauerbuch. Veinte observaciones personales. (*Med. Ib.*, 1923.) — La forma cisural en la tuberculosis pulmonar de la infancia. (*Rev. Hig. y Tbc.*, Abr. 1924.) — Los derrames pleuríticos consecutivos al neumotorax terapéutico. (Idem, 1924.) — Síndrome mediastínico. (*Estudios Med.*, Nov. 1924.) — Indicaciones de la toracoplastia extra-pleural en la tuberculosis pulmonar. (*Rev. Hig. y Tbc.*, Agosto 1924.) — El neumotorax artificial en la tuberculosis pulmonar. Deducciones obtenidas en la observación de cien casos personales. (Idem, Enero 1925.) — La frenicectomia como complemento del neumotorax terapéutico. (Idem, Enero 1927.) — Cirugía pleuro-pulmonar. (Editorial Paracelso, Madrid, 1927.) — Influencia del diafragma en la respiración. (*Cl. y Lab.*, año 1928.) — El aceite yodado como medio de contraste radiológico en la tuberculosis pulmonar. (*Rev. Hig. y Tbc.*, Enero 1928.) — Abcès et gangrène du poumon. (*A. F.-B. Ch.*, Febr. 1928.) — El diagnóstico de la fistula bronquial en los empiemas. (*M. Ib.*, 11 Ag. 1928.) — Toracoplastia en la tuberculosis pulmonar. Detalles de los que depende de éxito. (*Rev. Cl. Bilbao*, Ab. 1929.) — Indicaciones y resultados de la toracoplastia en la tuberculosis pulmonar. (*M. Ib.*, 25 Oct 1930.) — Sección de las adherencias por el procedimiento de Jacobaeus en los neumotorax insuficientes. (*Prog. Cli.*, año 1930.) — Tuberculosis pulmonar. (Editorial Diana, Madrid, 1931.) (Diagnóstico, pronóstico y tratamiento médico y quirúrgico.)

**ESCRIBANO GARCIA, Victor.** A : Granada, rua Duquesa, 1. — B : Pedrosa del Principe (Burgos), 7-3-1870. — C : Lic., 30-9-1891; Doc., 19-9-1895, Madrid. — Catedrático Anatomía Descriptiva, Terapéutica Quirúrgica; Clínica Quirúrgica; Catedrático Fac. Med., 28-1-1897; Decano Fac. Med. Granada (1923-1930).

P : Anatomía y Patología de los apéndices del testículo. (Madrid, 1895) (*Tesis de doctorado*.) — Tratamiento quirúrgico de las úlceras crónicas de las piernas. (Granada, 1904.) — Dos casos de neurorrafia. (Granada, 1908.) — Programa de un curso libre de enfermedades de vías urinarias. (Granada, 1910.) — La Anatomía y los Anatómicos españoles del siglo XVI. (Gra-



nada, 1902.) — La rotura de los ligamentos vertebrales comunes, anterior y posterior. (Granada, 1911.) — Extirpación total de los quistes hidáticos intra-hepáticos. (Granada, 1911.) — Don José Ribera y Sans. Estudio biográfico y bibliográfico. (Granada, 1912.) — Los trabajos de Don José Ribera y Sans. (Madrid, 1916.) — Discurso de apertura de la Universidad de Granada en 1916 a 1917 sobre la historia de la Anatomía y Cirugía españolas en los siglos XVIII y XIX. (Granada.) — Membranas y falsas membranas peritoneales. (Granada, 1917.) — Complicaciones de la anestesia local. (Granada, 1918.) — Comentarios á la estadística de la Clínica Quirúrgica (2º curso). (Granada, 1917-1918.) — Roturas arteriales. (Asclepios, Granada, 1919.) — Estrangulación epiploica recurrente. (Asclepios, Granada, 1919.) — Estudio biográfico del Dr. Romero (de Barcelona). (Madrid, 1922.) — Estudio biográfico del Dr. D. Juan Creus y Manso. (Granada, 1928.)

**CALLART MONÈS, François.** A : Barcelona, 323, rua Consejo Ciento. — B : Prat del Llobregat (Barcelone), 30-9-1880. — C : 9-3-1904, Madrid. — E : Dir. Hôp. « Santa Creu i San Pau », Barcelone; Prof. libre Pathologie digestive, Hôp. « Santa Creu i San Pau », 1913; Membre Acad. Méd. — F : Institut Policlinic, Platón N° 1, San Gervasio. P : Valor clinic de l'amilasa fecal pancreática, sa investigació i dosificació. (*An. Acad. i. Lab. C. M. Cat.*, 1913.) — Trastorns de l'eliminació urinària dels hepàtics. (Idem, 1913.) — Pouvoir antitryptique du sérum du sang dans les maladies de l'appareil digestif spécialement d'origine néoplasique. (*A. Mal. App. Dig. et N.*, Paris, 1914.) Sifilis gastrica, orientació, diagnòstica. (*An. Acad. i Lab. C. M. Cat.*, 1916.) — Consideracions clíniques sobre cassos de cancer de l'intestí gros. (Idem, 1916.) — Valor clinic de la desviació del complement en els quistes hidatídics en general i especialment hepàtics. (Idem, 1916.) — Hipo i anaclorhidria en la litiasi biliar. (Idem, 1916.) — Síndrome de Reichmann. Sa interpretació clínica i deduccions terapèutiques. (Idem, 1917.) — Contribució al diagnostic precoc de la tuberculosi intestinal. (Idem, 1917.) — Regimes alimenticis en les malalties de l'intestí. (IIº Cong. Med. Llengua Cat., 1917.) — Dispepsias apendiculars. (*An. Acad. i Lab. M. Cat.*, 1917.) — Tuberculosi pilòrica. (Idem, 1917.) — Formes febrils de cranc digestiu. (Idem, 1917.) — Estudi coprològic de les causes que dificulten la digestió del midó. (*Travaux Soc. Biol.*, 1917.) — Un caso de muerte por hematemesis seguido de autopsia. (*A. Esp. en Ap. Dig. y N.*, 1918.) — Eosinofilia enterógena. (Idem, 1918.) — El simpàtic abdómino-pelvià en el fetus hummà. (*Trav. Soc. Biología*, 1918.) — Diversos tipos de úlcera gàstrica. (*A. Esp. Enf. Ap. Dig. y N.*, 1919.) — Contribucion al estudio de la tuberculosi intestinal estenosante. (Idem, 1919.) — Notes de coprologia clínica. (*An. Acad. i Lab. C. M. Cat.*, 1919.) — Nova comunicació nerviosa entre els òrgans dels aparells genito-urinari i digestiu. (IIIº Cong. Metges de Llengua Cat., 1919.) — Trastornos del aparato digestivo en los tuberculosos. (*Rev. Esp. M. y C.*, 1919.) — Un cas de cancer primitiu de l'am-



polla de Vater. (*An. C. M.*, 1921.) — Estudi crític de la vacunació antitífica. (*Real Acad. Med.*, 1921.) — Consideracions sobre l'exploració radiològica del tub digestiu. (*Trav. Clin. Med. Hosp. Santa Cruz*, 1922.) — Contribució al estudio de la cirrosis pigmentaria. (*A. Esp. Enf. Ap. Dig. y N.*, 1923.) — Complicacions de la litiasi biliar. Síntomes radiològics de la bufeta del fel patològica. Etiologia i patogenia de la litiasi biliar. (V<sup>e</sup> Cong. Met. Ll. Cat., 1923.) — Contribució al diagnòstic de la tuberculosi pilòrica. (*An. C. M.*, 1923.) — Síndromes coprològics de autointoxicació, e infecció, debidos a la extasi intestinal crònica. (*Prog. Cl.*, 1924.) — Parassits intestinals i sa terapèutica. (*Acad. ih. C. M. Cat.*, 5-3-1926.) — Contribució al estudio del cancer del pancreas (1926.) — La prueba de la fenolftaleína tetrayodada en la clínica. (*A. Esp. enf. Ap. Dig. y N.*, Mars 1926.) — Un caso de vòlvulo gàstrico crònico. (*Rev. M. Barc.*, 1926.) — Contribució al estudio de ciertas gastropatias crònicas dolorosas hemmoràgicas sin ulcus. (*Acad. i Lab. C. M. Cal.*, 26 mai 1926.) — Estado actual de la apendicitis crònica. Estudio coprològic de las colitis. (*Instit. Madinaveitia, Madrid*, 1927.) — El medico ante los problemas quirúrgicos del aparato digestivo. (*Ars Médica*, Mayo 1927.) — La prueba de la histanina en el estudio de la secreción gàstrica. (Barcelone, Aur. 1927.) — Critique de l'épreuve de Meltzer-Lyon. (*Soc. Gastro-Entér. Paris*, 1928.) — Que cal fer davant una hematemesi. (*An. M.*, 1928.) — Estado actual de las ictericias y de las cirrosis. (*Rev. Cl. Bilbao*, Jun 1928.) — Sur le traitement médical de l'ulcus de la petite courbure. (*A. Mal. App. Dig. et Mal. Nutr.*, 1928.) — Más casos de ulcus gàstrico complicado, curados con tratamiento médico. (*An-Hosp. Santa Cruz y San Pablo*, 1929.) — Resultados del tratamiento médico quirúrgico en nuestras ulcerosos. Critica. (Barcelone, 1929.) — Diverticulos del tubo digestivo. (*Libro homenaje a Marañón*, Madrid, 1929.) — Peritonitis aguda, supurada, generalizada. (*Ars Médica*, Jun 1929.) — Fisiopatologia i explorativó fucional del feteje. (VI<sup>e</sup> Cong. Metjes Llengua Cat., 1930.) — Contribució al estudio del megacolon. (*Rev. M. Barc.*, Janv. 1930.) — Visualización radiològica de la vesiga biliar por la técnica de los colorantes opacos por ingesta. (Idem, Mars 1930.) — Différents travaux présentés au I<sup>er</sup> Congreso Nacional de Patologia Digestiva, Valencia, Mars 1931.) — Estudio sobre la insuficiencia hepática. (*Ars Médica*, Mars 1931.) — Etude sur l'insuffisance hépatique. (*Pr. M.*, sept. 1931.) — Rectitis crònica estenosantes. Contribució a la patogenia del megacolon. (*Instituto Madinaveitia*, Madrid, 1931.) — La tuberculosi ileocecal y la apendicitis crònica. (*Rev. Hig. y Tbc.*, 31-7-1932.) — El problema de las ictericias. (*Cr. M.*, 15-8-1932.) — Respuesta de la vesicula biliar a diferentes estímulos con ayuda de la colecistografía. (*Congr. Buenos Aires*, 1930.) — El problema de la curabilidad del ulcus gastr-duodenal. (*Cl. y Lab.*, N<sup>o</sup> 115, Juill. 1932.) — Normas directrices para el diagnòstic y tratamiento precoz del cancer gastrico e intestinal. (Idem.) — La invaginación intestinal en el niño y en el adultos. (*Gac. M. Esp.*, Oct. 1932.) — Les séquelles de la colecystectomie. (*Cong. Lithiase Bil.*, Vichy, Sept. 1932; *Ars Médica*, Oct. 1932.) — Las falsas apendicitis. (*Cl. y Lab.*, N<sup>o</sup> 116, août 1932.) —



**CONZALEZ-ACUILAR, J. A** : Santander, Hospital Valdecilla. — B : Murcia (España), 1-9-1896. — C : Junio 1918, Madrid. — E : Cir. Hosp. Valdecilla (Santander); Dir. Hosp. Marítimo Pedrosa (Santander); Comandante Médico Marina de Guerra; Socio Fundador Soc. Cir. Madrid; Miembro Acad. Méd.-Quir. Madrid; Miembro Hon. Acad. Méd.-Quir. San Sebastian; Miembro Soc. Intern. Chir. Orth.

P : Contribución al estudio de la espina bífida oculta. (*Prog. Cl.*, 1927.) — La pseudocoxalgia mediterránea. (*A. M., Cir. y Esp.*, 1927.) — Los resultados de las suturas de los nervios periféricos. (*Prog. Cl.*, 1928.) — Las lesiones de los nervios periféricos complicadas con fracturas de guerra. (*A. M., Cir. y Esp.*, 1928.) — El tratamiento operatorio de la tuberculosis articular. (Madrid, 1928.) — Escoliosis por vertebras en cuña supernumerarias. (*Prog. Cl.*, 1928.) — Sarcoma de mieloplaxias del ligamento rotuliano. (*A. M., Cir. y Esp.*, 1928.) — Artrofitosis múltiple de la cadera (con M. BASTOS). (Idem, 1928.) — Contribución al estudio de los sarcomas en reloj de arena del raquis. (*Rev. M. Barc.*, 1929.) — Nueva contribución á la patogenia de los cuerpos libres articulares (con M. BASTOS). (*A. M., Cir. y Esp.*, 1929.) — Contribution to the pathogeny of tendon tumors of giant cells. (*J. of Bon. and Joint Surg.*, 1930, XII, pp. 280-288.) — Interpretación patogénica de los tumores de mieloplaxias de los tendones. (*Rev. M. Barc.*, 1930, XIII, pp. 524-529.) — La patogenia de la enfermedad de Perthes y la patología de la osificación endocondral. (Idem, 1931.) — El tratamiento de Orr en la osteomielitis. (*A. M., Cir. y Esp.*, 1931.) — Calcemia, paratiroides y patología ósea (con H. F. BUSTO). (*Prog. Cl.*, 1931.) — La artrodesis extraarticular de la cadera en la coxalgia. (*Rev. Cir. Buenos Aires*, 1931.) — Septicemias de origen oral y artritis deformante. (*An. C. S. Valdecilla*, I, 1930.) — La operación de Stoffel. (Idem, I, 1930.) — Algias lumbares y espina bífida oculta. (Idem, I, 1930.) — Primeros resultados de la gangliectomia simpática lumbar en la tromboangitis obliterante. (Idem, I, 1930.) — Resección del simpático lumbar por gangrena senil. (Idem, II, 1931.) — Fundamentos anatomofisiológicos de la cirugía del simpático en las afecciones vasculares periféricas. (Idem, II, 1931.) — Fundamentos y resultados de la artrodesis extraarticular de la cadera en la coxalgia. (*Prog. Cl.*, 1932.) — El cancer vertebral. (*A. Esp. Oncologia*, 1932, III, pp. 343-363.) — La cirugía del simpático en las afecciones vasculares periféricas. (*Rev. Cir. Barc.*, 1932, I, pp. 85-121.)

**HERNANDEZ LOPEZ, Enrique. A** : Granada, av. Republica, 4. — B : Granada, 14-5-1897. — C : 20-8-1928, Madrid (sobresaliente). — E : Ex-cir. civil Hosp. Militar Granada; Ex-cir. Jefe Beneficencia Munic. Granada; Ex-prof. aux. Patología quir. Fac. Med. Granada; Prof. (catedrático) Pat. quir. Fac. Med. Salamanca; Academico corresp. Acad. Med. Granada. — H : Real Orden, 15-4-1929 dando las gracias por servicios prestados en Hosp. Mil. de Granada. — K : Premio Ovelar del Arco, Granada, 1916; Premio extraord. Lic. 1920; Premio extraor. Doctor 1928; Premio Creus, Granada, 28-9-1928.



P : Extracción de agujas clavadas en la mano. (*Prog. Cl.*, 1924, p. 624.) — Surcos congenitos. (*Act. M.*, 1927, p. 208.) — Acción de los rayos Roentgen sobre la sangre de los cancerosos irradiados. (*Tesis doctoral*, 1927.) — El tratamiento operatorio de la hernia inguinal. Metodo de Andrews. (*Prog. Cl.*, 1928, p. 52.) — Manifestaciones quirurgicas de la sífilis. (*Act. M.*, 1928, p. 257.) — El quiste hidatidico en la provincia de Granada. (*Idem*, 1929, p. 25.) — La pielotomia en el tratamiento de la litiasis renal. (*Idem*, 1929, p. 92.) — La anestesia rectal por la avertina. (*G. M. Esp.*, 1929, N° 34.) — Anatomia patologica de la mano zamba congenita por ausencia de radio. (*Prog. Cl.*, 1929, p. 583.) — A proposito de un caso de torsion de la hidatide didimaria del testiculo. (*Gac. M. Esp.*, 1929, N° 48.) — El problema de la regeneración oseá en las fracturas. (*Idem*, 1931, p. 19.) — Influencia probable del dishiperparatiroidismo en la patogenia de las astenias de las ptosis. (*Prog. Cl.*, 1932, p. 477.) — Disyunción traumática abierta de la sínfisis del pubis. (*Act. M.*, 1932, p. 239.) — Orquitis y falsas orquitis de la infancia. (*Vº Cong. Nac. Pediatría*, Granada, Abril 1933.)

**LITE BLANCO, Juan.** A : Pamplona, rue Carlos III, 20. — B : Zaragoza, 19-5-1896. — C : 26-7-1926, Madrid. — E : Cir. Dir. Hosp. Provincial Navarra, Pamplona. — K : Premio extraordinario grado Licenciado Med.

P : Fracturas de codo y su tratamiento. (*Tesis Doct.*, 1925.) — Osteocondritis juvenilis coxae. (*Cl. y Lab.*, Febr. 1926.) — La Tromboangitis obliterante. (*M. Aragonesa*, Febr. 1929.) — Tratamiento de los estados residuales de la parálisis infantil. (*Rev. M. Navarra*, Oct. 1929.) — Como se trata una fractura de la diáfisis femoral. (*Idem*, Oct. 1929.) — Como se trata una fractura del codo en el niño. (*Idem*, Marzo 1930.) — Contribucion al estudio de la obstrucción intestinal. (*Idem*, Ag., Sept. y Oct. 1930, Ag. 1931.) — Resumen estadística de la Clínica Quir. del Hosp. Provincial de Navarra. Años 1929 y 1930. (*Id.*, Oct. 1931.) — Algunas consideraciones sobre la litiasis renal (con el Sr. IPIENS). (*Rev. Cir. Barc.*, Jul.-Ag. 1931.) — Dos casos poco frecuentes de tuberculosis renal. (*Prog. Cl.*, Oct. 1931.) — Fracturas de la cavidad cotiloidea y luxación central del fémur. (*Rev. Cir. Barc.*, Enero 1932.) — La traumatología como especialidad. (*Idem*, Sept. 1932.) — Artrorisis posterior del pie. (*Idem*, Oct. 1932.)

**LOZANO MONZON, Ricardo.** A : Zaragoza, rua Lagasca, 2. — B : Daroca (Prov. Zaragoza), 27-6-1872. — C : 21-11-1898, Madrid. — E : Cate-drático Patología y Clínica Quir. Fac. Med. Zaragoza; Decano misma Facultad; Academico Acad. Nac. Med. Zaragoza; Ehrenbürger Univ. München. — F : Avenida de la Republica, 16 duplicado.

P : Anatomia filosofica. (I tomo, Bailly-Balliere, S. A., Madrid, 1898.) — Las nuevas adquisiciones de la cirugía intratorácica. (I tomo, Salvat y Cia, Barcelona, 1911.) — Patología quirúrgica. (Tres tomos : I, infecciones; II, Traumatismos y neoplasias; III, afeciones. (*Heraldo de Aragon*, Zaragoza, 1920, 1924, 1929.) — Equinococosis (Quistes hidatídicos) (I tomo, Bailly-Balliere, S. A., Madrid, 1931.) — Estampas de Equinococosis. (*Científico-Médica*, Bar-



celona, 1933.) — Escrituras paraquirurgicas. (Berdejo Casañal, Zaragoza, 1932.) — Ulcera de estomago desde el punto de vista quirurgico. (*Real Acad. Méd.*, Zaragoza, 1913.) — Cirugia vascular. (*II Congr. Esp. Cir.*) — Quelques cas insolites de ma Clinique. (*Fac. Méd. Univ. Paris*, 30 nov. 1922.) — Ueber die Echinokokkenkrankheit. (*Fac. Med. Univ. Munich*, 1923.) — Divagaciones sobre cancer. (*Acad. Méd.-Quir. San Sebastian*, 31 Marzo 1928.) — Cancer de la mama. (*Instit. Cancer Principe de Asturias*, Madrid, 22 Marzo 1927.) — Problemas que inquietan y adquisiciones que tranquilizan en la equinococosis. (*Acad. Méd. Valladolid*, 18 Mayo 1932. — Evolucion de la cirugia. (*Jordanas Méd. Aragonesas*, Zaragoza, 26-30 Mayo 1932.) — Ueber verschiedene chirurgische Theorien in einigen chirurgischen Krankheit. Kompression eines Nervens. (*D. Z. f. Ch.*) — Ein Tumor des verlangerten Ruckenmarks. (Idem, 1926, Band 198, Heft 3-4.) — Ueber die Echinokokkenkrankheit der Lunge. (Idem, 1926, B. 225.) — Equinococosis alveolar. (*Rev. Ib.-Am. C. M.*, Madrid, Enero 1931.) — La biopsia ante y entre laboratorio y clinica. (*Fac. Méd. por Ciclo conferencia sobre interpretacion de analisis clinicos*, Junio 1932.) — Tuberculosis y Equinococosis. (*Rev. Hig. y Tbc.*, Mayo 1932.) — Cirugia de la aorta abdominal. (*Hosp. Santa Cruz y S. Pablo*, Barcelona, Dic. 1930.) — Cirugia urgentisima. (*Fac. Med. por Ciclo conferencia de Cirugia de Urgencia*, Junio 1927.) — Cirugia del sistema nervioso. (*Jornadas Médicas*, Madrid, 18-23 Oct. 1927.) — Numerosos articulos periodisticos en periodicos españoles.

**LUQUE, Francisco.** A : Madrid, Av. Pablo Iglesias, 56. — B : Malaga, 13-2-1890. — C : 1916, Madrid. — E : Chef Service Gyn., Hôp. S. José y Sta. Adela, Madrid (Croix-Rouge); Miembro Acad. Méd.-Quir. Esp., Soc. Gin. Esp., Soc. Cir., Madrid; Membre Hon. étranger Soc. Belge Gyn. et Obst.; Membre corresp. Soc. Franç. Gyn.; Socio corresp. estrangeiro Soc. Sc. Med. Lisbonne.

— P : Estudio de algunas complicaciones de los traumatismos craneales. (*Tesis del Doctorado*, 1916.) — Metodos de purificacion quimica y bacteriologica de las aguas potables. (*Premiado por Soc. Esp. Higiene*, 1916.) — Parapleja consecutiva a herida por arma de fuego. (*Rev. San. Mil.*, 1912.) — La reaccion de Schiek. (Idem, 1920.) — La reaccion de Felix y Weil para el Tifus exantematico. (*1º Congr. Nac. Med.*, 1919.) — La recogida de basuras. (*La Epoca*, 1 Dic. 1923.) — El acortamiento de los ligamentos utero-sacros en el tratamiento del prolapso uterino. (*Rev. Esp. Obst. y Gin.*, 1918.) — Indicaciones de la Cesaria abdominal. (*1º Congr. Nac. Med.*, Madrid, 1918.) — Del tratamiento quirurgico del prolapso uterino. (*Junta ampliacion estudios*, 1919.) — El tratamiento quirurgico del prolapso uterino y el nuevo procedimiento de Wertheim. (*Cong. Ciencias*, Bilbao, 1919.) — Cuatro casos de utero doble. (*Soc. Gin. Esp.*, 1920.) — La operacion de Imbert en los desgarrs perineales completos. (Idem, 1921.) — Diatermia y metrorragias. (Idem, 1922.) — Nuevo aparato para medir el rombo de Michaelis. (*Med. Ib.*, 1922, N° 232.) — Valor del tacto rectal durante el acto del parto. (*Soc. Gin. Esp.*, 1922.) — El porvenir de



la version. (*M. Ib.*, 1923, N° 273.) — Incarceracion del utero gravido, (*Soc. Gin. Esp.*, 1923.) — Adaptacion del acortamiento intraperitoneal de los ligamentos redondos a la incision de Pfannestiel. (*Rev. Esp. Obst. y Gin.*, 1923.) — De puericultura intrauterina. (*Meeting Sanitario*, Teatro de Fuencarral, 8-7-1923.) — De la infeccion puerperal. (*M. Ib.*, 1923, N° 1313.) — Tumor solido de Ovario. (*Soc. Gin. Esp.*, 1923.) — Cuidados que se deben tener despues de las operaciones en el vientre. (*Hosp. Centr. Cruz Roja*, 1923.) — El parto sin dolor. (*Soc. Gin. Esp.*, 1924.) — La medicion del rombo de Michaelis. (2° Cong. Nac. Med., Sevilla, 1924.) — Histerectomia total o subtotal? (*Soc. Gin. Esp.*, 1924.) — Orientaciones para conducta a seguir en los casos de placenta previa. (*M. Ib.*, 1925, N° 377.) — Sintomas precoces o de alarma que indican el principio de un proceso canceroso en los organos genitales de la mujer. (*Damas Enermeras Lucha contra el Cancer*, H. Central Cruz Roja, 1925.) — Sobre el tacto rectal en Obstetricia. (*M. Ib.*, 1926, N° 442.) — Persistencia del agujero de Bothal. (*Soc. Gin. Esp.*, 1925.) — Los sports como medio de desarrollo fisico en la mujer. (*Caridad*, 1926, N° 1.) — De las roturas uterinas. (*M. Ib.*, 1927, N° 481.) — El cáncer en la mujer. (*Fomento de las Artes*, 1927.) — El problema del embarazo en las enfermas de corazon (con el Dr. CALANDRE). (*Hosp. S. Jose y Sta Adela*, 1927.) — La raquianestesia en la operatoria abdominal durante el embarazo. (*Acad. Med.-Quir. Esp.*, 1927.) — La anexitis en la práctica. (*M. Ib.*, 1927, N° 524.) — La Ginecologia y el ureter. (II° Cong. Hisp.-Port. Urol., 1928.) — Embarazo y cardiopatias (con el Dr. CALANDRE). (*Prog. Cl.*, 1927, N° 118.) — Cuidados de la mujer. (*Bol. San. Nuestra Señora Covadonga*, 1928.) — El Radium en Ginecologia. (*M. Ib.*, Feb. 1929, N° 587.) — La Cirugia del dolor en Ginecologia. (*Acad. Med.-Quir. Esp.*, 1929.) — Las roturas uterinas durante el Parto. (*Trabajos Obst. y Gin.*, Casa de Salud Sta Cristina, 1928.) — La septicemia pelviana en Ginecologia. (*M. Ib.*, Ag. 1929, N° 613.) — Los vomitos del embarazo; cronica. (*Idem*, Nov. 1929, N° 626.) — Fistula Tubaria. (*Sesiones Clinicas*, Hosp. S. Jose y Sta Adela, Dic. 1929.) — Distocia de partes blandas. (*M. Ib.*, 17 Mayo 1930.) — Existen los tumores solidos de la glandula de Bartholini? (*Sesiones Clin.*, Hosp. S. Jose y Sta Adela, 1931.) — Disgresiones acerca de la fecundacion artificial. (*M. Ib.*, 1931, N° 694.) — Sobre endometriomas. (I° Congr. Hisp.-Port. Obst. y Gin.), etc.

**MADINAVEITIA TABUYO, Juan Manuel.** A : Madrid, rua General Oraá, 15. — B : Madrid, 5-5-1894. — C : 18-3-1928, Madrid. — E : Ex-Méd. agr., Hosp. General Madrid; Membre Soc. Cir., Madrid, Soc. Méd.-Quir., Madrid. — F : Inst. Madinaveitia, 31, Calle Argumosa, Madrid.

P : Diagnóstico a Rayos X de las úlceras duodenales (con N. CASTRO NUNO). (*A. Esp. Enf. Ap. Dig. y N.*, Feb. 1920.) — Estado actual de la radiología cardiaca. (*A. Card. y Hernat.*, Febr. 1921.) — Un caso de apendicitis a la izquierda por transposición visceral. (*A. Esp. Enf. Ap. Dig. y N.*, 1922.) — Nota previa y contribución al estudio del vaciamiento gástrico. (*Idem*, 1922.) — Un caso de cáncer esofágico perforado en la tráquea (con Mill. J. GARCIA OR-



COYEN). (*Prog. Cl.*, Marzo 1923.) — Radiodiagnóstico del duodeno. (Idem, Nov. 1924.) — Deformación de los capilares en la úlcera gástrica. (*A. M. Cir. y Esp.*, Juill. 1925.) — Radioscopia de la vesícula biliar (con M. Pérez RICARTE). (Idem, 1926.) — Radiología del aparato digestivo. (Paracelso, Madrid, 1924.) — Radiodiagnóstico del cuadrante inferior derecho. (*A. Instit. Madina-veitia*, 1925, vol. I, p. 192.) — Esófago. Métodos de diagnóstico. (Idem, p. 207.) — El pneumoperitoneo. (Idem, p. 214.) — Deformación de los capilares de la úlcera gástrica. (Idem, p. 267.) — Un caso de hernia diafragmática. (Idem, p. 273.) — Sección médica. (Idem, 1927, vol. II, p. 1.) — Un caso de perforación de la vesícula biliar. (Idem, p. 262.) — Dos casos de aneurisma de la aorta descendente. (Idem, p. 271.) — Hernias diafragmáticas. (Idem, p. 284.) — Radioscopia de la vesícula biliar (con M. Pérez RICARTE). (Idem, p. 290.) — Deformación de los capilares en los ulcerosos (con G. ARGUELLES). (Idem, p. 298.) — Sección Médica. (Idem, 1928, vol. III.) — Sobre la supuesta lablasis vesicular (con A. RUIZ y P. RAMIREZ.) (Idem, p. 355.) — Sección Médica. (Idem, 1929, vol. IV, p. 3.) — Contribución al estudio de las úlceras gástro-duodenales (con G. ARGUELLES). (Idem, p. 320.) — Un caso de cáncer esofágico sobre una cicatriz caustical (con J. ALONSO y J. G. García MORAN). (Idem, p. 346.) — Histamina en aquilias (con G. García MORAN y A. RUIZ). (Idem, p. 353.) — Lambliasis duodenal (con P. RAMIREZ). (Idem, p. 373.) — Dos casos de corazón situado en la derecha. (Idem, p. 381.) — Divertículo duodenal. (Idem, p. 387.) — Medidas radiológicas del hidago. (Idem, p. 393.) — Estudio radiológico de la vesícula biliar con empleo de la tetraiodofenoltaleína sódica. (Idem, p. 409.) — Sección Médica. (Idem, 1930, vol. V, p. 176.) — Algunos casos de quiste hidatídico pulmonar abiertos en bronquios. (Idem, p. 183.) — Un caso de estrechez congénita del esófago. (Idem, p. 189.) — Dos casos de perforación gastro-intestinal. (Idem, p. 194.) — Lambliasis duodenal. (Idem, p. 202.) — Cuadrante inferior derecho. Aportación de algunos datos para su estudio radiológico. (Idem, p. 211.) — Antiperistaltismo duodenal (con I. MORENO). (Idem, p. 229.) — Contribución al diagnóstico diferencial entre cáncer y úlcera (con P. Ramirez ARROYO). (Idem, p. 235.) — Dolor a la izquierda en los litiásicos (con F. Lago COUCEIRO). (Idem, p. 269.) — Colitis espástica. Algunos notas sobre el síndrome espástico intestinal (con A. Ruiz MARTINEZ). (Idem, p. 284.) — Cloro en sangre. Algunas determinaciones (con I. BARRIOIA). (Idem, p. 290.) — Sección médicoquirúrgica de aparato digestivo. Idem, 1931, vol. VI, p. 1.) — Nuevo tratamiento de la lambliasis duodenal. (Idem, p. 409.) — Un caso de invaginación ileocecal. (Idem, p. 415.) — Dos casos de invaginación cecal (con J. Martinez AVIAL). (Idem, p. 421.) — Nota sobre algunos trastornos pancreáticos postoperatorios en colecistitis (con J. M. CARPIO). (Idem, p. 427.) — Estudio de algunas variaciones del medio interno durante la secreción gástrica (con J. Martinez AVIAL y E. Villalobos ROLDAN). (Idem, p. 439.) — Nota sobre variaciones del medio interno (con J. Martinez AVIAL, L. ALBEROLA, F. Gomez FERNANDEZ y M. de la TORRE RENDUELES). (Idem, p. 463.) — Un caso de hernia diafragmática traumática.



(Idem, 1931, vol. VI, p. 473.) — Tension arterial en aparato digestivo (con J. M. MILICUA). (Idem, p. 479.) — Estalagmometría en jugo gástrico (con Y. MORENO). (Idem, p. 489.) — Sección médico-quirúrgica de aparato digestivo. (Id., 1932, vol. VII, p. 103.) — Dos casos de obstrucción del colon por neoplasia. (Idem, p. 121.) — Perforaciones cubiertas. (Idem, p. 133.) — Colecistostomía. (Idem, p. 149.) — Algunos datos de glucemias operatorias. (Idem, p. 195.) — Nuevos datos de glucemias operatorias (con J. Martínez AVIAL y J. M. MILICUA). (Idem, p. 205.) — Bilis negras (con P. de la BARREDA). (Idem, p. 211.) — Sondaje duodenal después de colecistectomía y un caso de formación de cálculos en vesícula (con F. Díaz MUNIO). (Idem, p. 221.) — Nuevo caso de hernia diafragmática (con P. Ramírez ARROYO). (Idem, p. 233.) — Exploración funcional del hígado por la glucorregulación (con P. PRENDES y PEREZ-VALDES). (Idem, p. 237.)

**MARTIN LACOS, Francisco.** A : Valencia, Rua Jorge Juan, 8. — B : Granada, 7-11-1897. — C : 20-5-1925, Madrid. — E : Catedrático Cir. Fac. Med. Valencia y Dir. Clinicas misma Fac.; Alumno Interno Clin. Quir. Fac. Med. Granada; Med. Pension. Fac. Med. Granada; Ayudante Clin. Quir. Fac. Med. Granada; Catedrático Patol. y Clin. Quir.; Académ. Numerario las Acad. Nac. Med. Cadiz y Valencia; Presid. Sección Cir. Cong. Nac. Patol. Dig. 1931 y Sección Cir. Instit. Med. Valenciano. — F : Sanatorio del Sagrado Corazón. — K : Premio Extraordin. Licenciatura.

P : Anestesia subaracnoidea. (*An. Fac. Med. Granada*, Dic. 1917.) — La técnica quirúrgica general en la Clínica de Friburgo. (*Prog. Cl.*, Nov. y Dic. 1921, Enero 1922.) — Estado actual del tratamiento de los tumores malignos por la Radioterapia. (*Rev. Gen. Med. y Cir.*, Dic. 1922 y Marzo 1923.) — Contractura isquémica de Volkmann. (*Tesis Doct.*, Editorial Ventura Trabeset, 1923.) — Fundamentos y práctica del sistema de alimentación de von Pirquet. (*Clin. y Lab.*, Mayo y Junio 1924.) — Apendicectomía por el método MacBurney Lexer. (Idem, Julio 1924.) — Tres casos de neuralgia facial tratados por la operación de Kroelein. (Idem, Oct. 1924.) — Tratamiento de las tuberculosis osteo-articulares. (*Act. M.*, Enero 1925.) — Fundamentos de la operación de Alvarez en la úlcera de estómago. (Idem, Ag. 1926.) — Consideraciones sobre la biología y patogenia de los cuerpos libres articulares. (*Gac. M. Esp.*, Oct. 1928 y Nov. 1928.) — Edemas elefantiasicos. (Idem, Abr. 1929.) — Problemas que plantea la cirugía del rejuvenecimiento. (*Tesis ingreso en Real Acad. Med. Cadiz*, Edit. Ordoñez, 1929.) — Ideas generales sobre traumatología deportiva. (*Cr. M.*, Dic. 1929.) — A propósito de un caso de trofoedema crónico, no familiar, de Parhon, tratado quirúrgicamente. (*Libro homenaje a Goyanes*, 1919.) — El tetanos. (*Cr. M.*, Mayo 1930.) — Anestesia local con Percaina. (*Gac. M. Esp.*, Ag. 1930.) — Cirugía o Radioterapia en el bocio exoftálmico? (*Cr. M.*, Dic. 1930.) — A propósito de un caso de megaesófago operado por el método de Grégoire. (Id., Junio 1931.) — Ano contranatura con cierre de tapa cutánea.



(Idem, Ag. 1931.) — Cirugía del estreñimiento. (Idem, Dic. 1931.) — Dos casos de quiste hidatídico renal. (*Gac. M. Esp.*, Marzo 1932.) — La toracoplastia en la tuberculosis pulmonar. (*Cr. M.*, 1933.)

**MARTIN SANTOS, Leandro.** A : San Sebastian, Paseo de Colón, Villa Martín Santos. — B : Sept. 1895. — C : Nov. 1925 (Sobresaliente), Madrid. — E : Jefe Centro Quir. N° 8, San. Mil., San Sebastian; Dir. y Cir. Hosp. Cruz Roja, San Sebastian; Médico Militar por Oposición. — F : Nuestra Señora de las Mercedes. — K : Premio extraordinario lic.

P : Estado actual y desarrollo del estudio de la inmunidad. (*Premio certanem Salamanca; N. M.*, Feb. y Marzo 1917.) — Varias historias clinicas. (*Rev. San. Mil.*, 1920 y 1921.) — Historia clinica con necropsia interesante. (*Rev. Esp. Cir.*, Ag. y Sept. 1921.) — La Sanidad Militar en las operaciones de Mura-Tahar y Dar-Karak (Marruecos). (Idem, Enero, 1922.) — La uvulotomia practica corriente (Zauen). (Idem, Abr. 1923.) — Un viaje a la Zona del Protectorado de Marruecos Frances. (*Rev. San. Mil.*, 1925.) — Resultados inmediatos y tardios en las intervenciones quirúrgicas en las heridas de vientre por arma de fuego. (II° Cong. Nac. Ci. M.) — Memorias trabajos desarrollados (en el C. L., N° 5, Larache, 1924-1925.) — Los heridos de abdomen en Cirugía de Guerra. (*Tesis Doctor.*, Sobresaliente, 1925.) — Varios casos de aneurismas traumáticos. (*Rev. Cir. y Urol.*, Nov. 1927.) — Parálisis radial y transplatación tendinosa. (*Cr. M.*, Sept. 1928.) — Raquianestesia. Observaciones sobre 2,076 Raquistovainizaciones lumbares. La percaina como anestésico Raquideo. Sus resultados en 70 casos. (*Guip. M.*, Sept. 1932.) — Sur quelques cas d'aneurysmes traumatiques. (*Maroc Médical*, août 1927.) — Elephantiasis de escroto. (*Guip. M.*, Sept. 1928.)

**MORALES APARICIO, Leopoldo.** A : Valladolid, rua Santiago, 70. — B : Valladolid, 16-11-1891. — C : Oct. 1915, Madrid. — E : Catedrático Pat. Quir., Univ. Valladolid; Academico C. Santa Cruz de Tenerife. — F : Cir. Dispensario Cruz Roja, Valladolid; Clinica privada Santa Adela, Calle de Joaquín Costa, Valladolid. — K : Premio extraord. Lic. Fac. Med. Valladolid.

P : La accion toxica del cloroformo. (*Tesis Doct.*, Madrid, 1916.) — Breves consideraciones sobre un caso de fractura craneal. (*Cl. Cast.*, 1919.) — El tratamiento operatorio de la Tuberculosis pulmonar. (*Prog. Cl.*, N° 80 y 81.) — Quirúrgiterapia patogenica de la ulcera de estomago. (*Cl. Cast.*, 1922.) — Fractura de los metatarsianos. (Idem, 1920.) — Pneumotorax operatorio. (Idem, 1924.) — Consideraciones sobre el cancer. (Idem, 1925.) — Nuevas teorias sobre inmunidad y vacunacion. — Aneurisma subclavio axilar. (*Rev. Cir. y Ur.*, 1927.) — El Raquitismo tardio. (*Cl. Cast.*, 1928.)

**PALLARES IRANZO, Vicente.** A : Valencia, Plaza Cisneros, 4. — B : Valencia, 30-10-1882. — C : 7-7-1911, Madrid. — E : Prof. A. Fac. Med. Valencia; Cir. num. Hosp. Prov.; Presid. Inst. Med. Valenciano.



**PI FIGUERAS, Jaime.** A : Barcelona, Mallorca, 303. — B : Pals (Girona), 21-8-1900. — C : 6-10-1923, Barcelona. — E : Chir. Chef Clin. Hôp. Sta. Creu i S. Pau (Service du Prof. Corachan); Inst. Assistencia Médica Municipal; Membre Soc. Cir. Catalunya. — F : Dir. « Clínica d'Operacions », calle Remei, 18, Les Corts, Barcelona.

P : Un cas de carcinoma primitiu de l'ovari amb invasió de l'ureter i nefrectomia secundaria (avec le Dr M. CORACHAN.) (*An. Ci. Méd.*, Barcelona, 1924, n. 11.) — Raquianestesia. Estadística y comentarios. (*An. Cir. Clín. Corachán*, Barcelone, 1925, t. II.) — Las anestésias de elección. (*Rev. Méd. Barc.*, août 1926, t. VI, n. 32.) — La autohemoterapia en las complicaciones bronco-pulmonares post-operatorias (avec MM. CORACHAN et TRUETA). (*An. Hosp. Sta. Cruz y S. Pablo*, juill. 1927, vol. I, n. 4.) — Contribucion al estudio de la peritonitis aguda difusa. (*An. Cir. Clín. Corachán*, 1927, t. III.) — Hernies abdominales. (*Monitor Méd.*, Barcelona, juill. 1928, n. 4.) — La transfusión de sangre en cirugía. (*An. Hosp. Sta. Cruz y S. Pablo*, mai 1929, vol. III, n. 3.) — Importancia clínica de la hipocloruremia en la oclusión intestinal (con M. CORACHAN). (*Rev. Méd. Barc.*, mai 1929, t. XI, n. 65.) — Un cas d'ostéomielitis de les dues tibies tractat amb mercurocrom. (*An. Méd.*, Barcelona, 1929, n. 4.) — Los cloruros sanguíneos en la oclusion experimental del intestino delgado. (*An. Cir. Clín. Corachán*, 1929, t. IV.) — La transfusio de sang. (*Bull. Agrup. Escolar de l'A. L. C. M. C.*, juin 1930.) — Esteato-necrosis de la mama (avec CORACHAN-LLORT). (*Rev. Cir. Barc.*, mars 1931, t. I, n. 3.) — Consideraciones sobre un caso de coxa-vara de la adolescencia. (*Idem*, janv. 1932, t. III, n. 13.) — Un caso de gastropexia por el procedimiento de Lambret. (*Ars Méd.*, mai 1932, t. VIII, n. 81.) — Consideracions sobre el diagnostic precoç i la necessitat del tractament operatori immediat de l'apendicitis aguda. (*An. Méd.*, Barcelona, 1932, n. 5.) — Fisiopatologia del peritoneu, aplicacions quirúrgiques. (*An. Hosp. Sta. Creu i S. Pau*, sept. 1932, vol. VI, n. 5.) — La anestesia peri-dural segmentaria por el procedimiento de Dogliotti. (*Rev. Cir. Barc.*, oct. 1932, t. IV, n. 22.)

**PONCE DE LEON Y DE ALBERNI, Joaquim.** A : Barcelone, rua Pelayo, 9. — B : Tortosa (Tarragona), 15-2-1892. — C : 21-9-1917, Barcelona. — E : Prof. agr. Fac. Med.; Membre Soc. Intern. Urol. et Soc. Esp. y Cat. Urol. — F : Cons. priv., 9, rua Pelayo, Clin. Maragall, 52-54.

P : Nuevos orientaciones clinico-terapeuticas de los tumores de la prostata. (*Tesis Doctoral*.) — Cancer de la prostata. (Ed. Lebantina, 1928.) — Incontinencia esencial de orina. (*S. Pedr. Esp.*, 17 Dic. 1916.) — Los cuidados pre- y postoperatorios en la prostatectomia. (*Rev. Esp. Med. y Cir.*, Abr. 1920.) — Curso de Urologia aplicada al medico practico. (*Inst. Med. Pract.*, 1927.) — Funciones internas del riñon. (*Idem*, 28 Feb. 1930.) — Ruptura traumatica de uretra. (*Soc. Cat. Urol.*, 4 Nov. 1932.)



**PULCAR RUIZ, Juan Antonio.** A : Granada, 46, Gran Via. — B : Torre del Campo (Prov. Jaen), 25-4-1903. — C : Lic. 30-9-1926, Granada; Doct. 19-11-1930, Madrid. — E : Prof. aux. Patol. y Clin.-Quir., Fac. Med. Granada; Med. Beneficencia Munic., Granada; Catedrático Praticantes Med. y Cir. — F : Gran Via, 46. — K : 22 Matriculas honor. carrera Med.; Premio extraord. Lic.; Premio Paso p. oposicion.

P : Cuestion social de la Sifilis. (*Act. M. Granada*, Abr. 1925.) — Patogenia del Megaesofago. (*Tesis Doct.*, 1930.) — Un examen analitico de la Cirugia en los ulcus gastricos y duodenales. (*Act. M.*, Marzo 1933.) — Contribucion al tratamiento de las quemaduras. (*Idem*, Dic. 1932.) — Etiologia de las polipos rectales en 1933. — Colaboracion en muchos trabajos realizados en Clinica quirurgica del Prof. Mesa Moles y Anifido. — Estudios sobre tiroides y simpatico.

**RECASENS CIROL, Sebastian** (1). A : Madrid, 139, Nuñez de Balboa. — B : Barcelona, 15-4-1863. — C : Catedrático Obst. y Gin. Fac. Med. Madrid Miembro Acad. Nac. Med.; Presidente Soc. Esp. Gin.; Decano Fac. Med. Madrid; Miembro corresp. num. Acad. Méd. Paris, y Soc. Obst. et Gyn. Paris; Miembro Honor. Med. Gesellschaft, y Deutscher Gyn. u. Geb. Gesellschaft; Miembro corresp. Acad. Med. Budapest, Soc. Ital. Obst. y Gin. Roma, Real Acad. Med. Roma; Doctor honoris causa Univ. Toulouse; Prof. honoris causa Fac. Med. Buenos Aires; Prof. hon. Fac. Med. Montevideo; Miembro Acad. Med. y Soc. Ciencias, Acad. Obst. y Gin. Buenos Aires; Miembro Acad. Med. Montevideo, Acad. Med. Méjico; Socio corresp. Acad. Méd. Péru, etc., etc. — F : Maternidad Sta Cristina. — H : Gran Cruz de Isabel la Católica; Comendador Orden de Santiago y Espada de Portugal; Comendador Legión de Honor.

P : **Livres**: Compendio de Ginecología. (1 vol., Barcelona, 1899.) — Tratado de Cirugía de la Infancia. (2 vol., Barcelona, 1901.) — Lecciones de Ginecología clínica. (1 vol., Madrid, 1905.) — Tratado de Obstetricia. (6 ed., 1 vol., Madrid, 1932 (la última edición.) — Tratado de Ginecología (2 ed., la última en 1925.) — Radioterapia y radiumterapia ginecológica (con CONILL). (1 vol., Barcelona, 1919.) — Fisioterapia ginecológica (con CONILL). (1 vol.) — Bases biologiques de la Roentgentherapie gynécologique. (1 vol., Madrid, 1928.) — Radioterapia Ginecológica. (1 vol., Madrid, 1930.) — El Cáncer del utero. (1 vol., Madrid, 1931. — **Travaux originaux**: De la poliflebitis infecciosa de naturaleza estreptocócica. (*Cong. Moscú*, 1897.) — Sobre el origen folicular de los quistes papilomatosos del ovario. (*IIº Cong. Esp. Cir.*, 1908.) — Quelques considérations obstétriques basées sur l'examen d'une coupe sagitale. (*XVº Cong. Int. Méd.*, 1906.) — De la operabilidad del cáncer uterino en España. (*Cong. Granada*, 1911.) — L'homoorganothérapie dans le traitement de quelques gyné-

(1) Au moment de mettre sous presse, nous apprenons avec un vif regret la mort du Professeur S. Recasens dont nous avons tous admiré le dévouement et l'activité au cours de notre dernier Congrès. Le Professeur Recasens avait été nommé vice-président du Xº Congrès de notre Société.



copathies. (XVII<sup>e</sup> Congr. Int. Méd., Paris, 1915.) — La pituitrina come mezzo per provocare il parto prematuro. (Cong. Madrid, en Gazz. Ital. Levatrici., 1913.) — Nuestra experiencia personal en el tratamiento del cáncer del útero por medio del radio y mesotorio. (Madrid, 1914.) — Die totale Gebärmutterabtragung als Ersatz für den Kaiserschnitt für Fallen von Infektion. (Zbl. f. Gyn., 1914.) — Los medios físicos en la Terapéutica ginecológica. (Cong. Sevilla, 1917.) — La radiumthérapie dans le cancer de l'utérus. (Paris, 1917.) — Variations dans la technique des applications du radium dans les différentes formes du cancer cervical (1919.). — Influencia de las glándulas endocrinas sobre el funcionamiento genital. (Argentina Med., 1914.) — Conception moderne de l'intoxication gravidique. (III<sup>e</sup> Cong. Esp. Obst., Gin. y Ped., 1913.) — Tratamiento quirúrgico de las hemorragias durante el embarazo, parto y puerperio. (Argent. Méd., 1915.) — Lésions inflammatoires amicrobiennes de l'appareil génital. (Madrid, 1914.) — La analgesia en el parto normal. (Madrid, 1916.) — De las estrecheces moderadas de las pelvis planas. Conducta del médico en la asistencia del parto en estos casos. — Nuevas investigaciones sobre el tratamiento del cáncer. (Madrid, 1916.) — Voluminoso quiste del ovario. (Madrid, 1917.) — Tratamiento operatorio de los prolapsos completos de útero. (Madrid, 1917.) — Des méfaits qui peuvent survenir dans la radiothérapie et la radiumthérapie. — La Obstetricia inconográfica bonaerense. (Madrid, 1918.) — Psicosis menstruales. (Surg., Gyn. and Obst., 1920.) — Los rayos ultravioletas en Ginecología. (Madrid, 1919.) — Tratamiento de algunas ginecopatías con la fototerapia. (Acad. Nac. Méd., Madrid, 1920.) — Estado actual del radium y de la radioterapia en el cáncer del útero. (Pr. M., 1920.) — La dosificación en radioterapia profunda. (Madrid, 1921.) — Un caso de mioma gigantesco. (Madrid, 1921.) — Alcune considerazioni sulla chirurgia conservatrice degli annessi dell' utero. (Rinascenza Med., 1929.) — Le traitement du cancer cervical de l'utérus par la combinaison de la Roentgen- et de la Radiumthérapie. (Gyn. et Obst., Paris, 1921.) — Procédés de mensurations et de dosages des ondes dans la radiothérapie profonde. (B. M., 1922.) — Eugenesia y Procreación. (Gac. M. Esp., 1928.) — Algunas consideraciones sobre el empleo de la radiografía en el diagnóstico de la gestación. (Rev. Obst. y Gin., 1921.) — Les nouvelles applications de la Radiothérapie en Gynécologie. (Pr. M., 1923.) — Método de elección para el tratamiento operatorio del prolapso del útero. (A. M. Cir. y Esp., 1922.) — La radiothérapie dans les altérations endocrines génitales. (Livre jubilaire du Prof. Forgue, 1924.) — Tuberculosis genital en la mujer. (Acad. Nac. Med., Madrid, 1906.) — L'amputation du col de l'utérus comme cause de dystocie. — Traitement des suppurations pelviennes. (Barcelona, 1903.) — Tratamiento del cáncer uterino coexistiendo con el embarazo. (La Escuela de Medicina, México, 1903.) — Estudio necróptico y clínico del vaciamiento pélvico en el carcinoma uterino. (Madrid, 1903.) — Histologie des myomes utérins. (Madrid, 1904.) — Fibroma del ovario. (Rev. Especialid. Médicas, 1904.) — Examen critique du traitement du cancer utérin. (Madrid, 1904.) — Tuberculosis y embarazo. (Madrid, 1905.) — Tratamiento de las supuraciones anexiales. (Cl. Moderna, 1902.) — Embarazo istmico, expulsión del



embrión por la vejiga y uretra; curación. (Madrid, 1909.) — L'hystérectomie dans le cancer. (Madrid, 1910.) — Traitement des ruptures utérines. (Madrid, 1909.) — Metritis syphilitica. (Madrid, 1910.) — Die heutige Behandlung der Placenta praevia. (*Zbl. f. Gyn.*, 1912.) — Die peritoneale Wundbehandlung. (Idem, 1912.) — Cardiopatías y embarazo. (Madrid, 1912.) — Quiste del ovario incluído en el ligamento ancho; arrancamiento del ureter derecho; ligadura del extremo proximal. Curación. — Organotherapie in der Gynäkologie. (*Zbl. f. Gyn.*, Berlin, 1913.) — Tuberculosis genito-peritoneal. (*Rev. Hig. y Tbc.*, 1929.) — Sobre los efectos curativos obtenidos con el radio en el tratamiento del cáncer de la matriz. (*Cong. Valladolid*, 1915.) — Sobre el carcinoma del cuello uterino. (*Gac. M. Esp.*, 1927.) — Educación sexual femenina. (*Hig. soc.*, 1928.) — Algunas consideraciones sobre la cirugía conservadora de los anejos del útero. (*Cron. M.*, 1929.) — Acción biológica de las radiaciones sobre las glándulas endocrinas. (*A. Uruguayos Gin. y Obst.*, 1928.) — La familia y el problema de los hijos. (*Fac. Med. Madrid*, 1928.) — Necesidad de la creación en Madrid de una Ciudad Universitaria. (*Prog. Cl.*, 1924.) — Fibromas del ovario. (*Rev. Esp. M.*, 1904.) — Algunas consideraciones sobre las dermatosis menstruales. (*Libro homenaje a Goyanes*, 1929-1930.) — Wahl der Behandlungsmethoden des Kolumkarzinoms hinsichtlich der klinischen und pathologisch-anatomischen Formen. (*Strahlentherapie*, 1930.) — Sobre algunas cuestiones interesantes modernamente en Ginecología. Origen del sexe; constituciones, equilibrio hormonal, derivaciones patológicas de este tipo intersexualidad. (*Gac. M. Esp.*, 1928.) — Lavoro e fecondità. (*Rinascenza Méd.*, 1930.) — La menstruación y las glándulas incretoras. (*Gac. M. Esp.*) — Consideraciones sobre el tratamiento de la leucorrea crónica. (Idem, 1926.) — Die Diathermie als Behandlungsmittel bei anaxialen Eritzündungen. (*Monatss. Geb. und Gyn.*, 1915.) — Tratamiento físico de las enfermedades ginecopáticas. (*Acad. Nac. Méd.*, 1920.) — Acción biológica de las radiaciones sobre las glándulas endocrinas. (*Libro homenaje a Marañón*, 1929), etc.

**RIBAS RIBAS, E.** A : Barcelona, Pasaje Domingo, 3. — B : Vigo, 6-7-1870. — C : 1894, Madrid. — E : Cir. por op. Hosp. Santa Cruz, 1897; Cir. Hosp. Sta Cruz y S. Pablo, Barcelona; Academico Inst. Med.-Farm., Acad. y Lab. Ciencias Med. y As. Medicos Lengua Cat.; Miembro Soc. Cir., Barcelona; Ex-Pres. Inst. Med.-Farm. y Acad. y Lab. Ciencias Med. Cat., As. de Med. Lengua Cat., Soc. Cir. Barcelona. — F : Dir. de las Salesas.

P : Indicaciones en las estrecheces cicatriciales del esofago de origen caustico. (*Rev. M. Cir y Farm.*, Barcelona, 1898.) — Indicaciones quirurgicas en las gastropatías. (*Acad. y Lab. C. M. Cat.*, 19 Oct. 1898.) — El drenaje en las fracturas del maxilar inferior. (*Rev. M., Cir. y Farm. Barcelona*, Marzo 1899.) — Indicaciones quirurgicas de las supuraciones pelvicas. (*Acad. y Lab. C. M. Cat.*, 1899.) — Algunas consideraciones sobre la artrectomia en la tuberculosis de la rodilla. (*Rev. M. y Cir. Barc.*, Marzo 1900.) — Intervención sobre el simpatico sacro. (*Rev. M. y Cir. Barc.*, Marzo 1901.) — Indicaciones quirur-



gicas en la apendicitis. (*Acad. y Lab. C. M. Cat.*, 29 Mayo 1901.) — La astragalectomia en alguna de las complicaciones de las fracturas supra y bimalleolares. (*Rev. C. M. Barc.*, Enero 1902.) — Herida del Ciatico. (Idem, 1903.) — Intervención por fibroma uterino-sub-peritoneal con necrobiosis central. Presentación de pieza patologica. (*Acad. y Lab. C. M. Cat.*, 1903.) — Importancia de la radiografia para el diagnostico del calculo renal. Caso clinico. (Idem, 4 Mayo 1903.) — Consideraciones sobre la nefrotomia exploradora. Caso clinico. (Idem, 1903.) — Algo sobre el estado actual de la Cirugia Gastrica. (*Rev. C. M. Barc.*, Junio 1903.) — Neuralgia del trigemino. Resección del ganglio de Gasser. Monografia clinica. (1904.) — Algunas consideraciones sobre los fundamentos y oportunidad de la intervención quirurgica en las nefritis médicas. (Idem, 1905.) — Algunas consideraciones sobre la operación de Talma. (*Rev. M. y Cir. Barc.*, 1905.) — Intervenciones abdominales por error diagnostico. (*Acad. y Lab. C. M. Cat.*, 11 Enero 1905.) — Un caso de operación de Edebohls por enfermedad de Brighth. (Idem, 1905.) — Etiologia y patogenia de la infección peritoneal postoperatoria; importancia de su estudio. (*Instit. Méd.-Farm.*, Curso 1905-1906.) — Varios casos de apendicitis. Valor del examen de la sangre para las indicaciones. (*Inst. Méd.-Farm.*, 2 Abr. 1906.) — Intervención quirurgica por neoplasia maligna primitiva del intestino delgado. (*Acad. y Lab. C. M. Cat.*, 14 Feb. 1906.) — La esofago-yeyuno-gastrostomia ú operación de Roux. (*An. Méd.*, N° 3, Marzo 1907.) — Las hemorragias secundarias despues de intervenciones por lesiones septicas de las extremidades. (*Rev. M. y Cir.*, N° 7, 1907.) — Consideraciones sobre tres casos de quistes hidatidicos del hidago con ruptura de las vias biliares. (*Instit. Méd.-Farm.*, Nov. 1907.) — Resultados tardios de la gastro-enterostomia. (II° Cong. Esp. Cir., Madrid, Mayo 1908.) — Contribución al estudio de la cirugia biliar. Síndromes complexos y larvados. (*An. M.*, 1908. — Cisto-sarcoma del para-ovario. (*Inst. Méd.-Farm.*, 28 Mayo 1908. — Factores de que depende el exito de la operación en la hernia crural estrangulada. (Idem, 1909.) — Caso de quiste hidatidico hepatico enucleable y de evolución pelvica. (Idem, 1909.) — Motilidad gastrica del gastroenterostomizado. Estudio radioscopico (con Drs. COMAS y PRIO). (III° Cong. Cir., 1910.) — Los falsos tumores abdominales o procesos de infiltración flogistica. (Idem, 1910.) — Valor de la fulguración en Cirugia. (*Cong. Radiologia*, Barcelona, Sept. 1910.) — Indicaciones de la forma ascitica en la peritonitis tuberculosa. (I° Cong Esp. Intern. Tbc., Barcelona, 1910.) — Quistes del pancreas. (*Acad. y Lab. C. M. Cat.*, 31 Enero 1912.) — Noves orientacions de l'anestesia en Cirurgia. Anestesia local pel metode de Braun. (I° Cong. Melges Llengua Cat., 1913.) — Pancreatitis i calculs biliars. (1915.) — Contribució al estudi de les lesions de cec i colon i llur importancia quirurgica. (*Acad. i Lab. C. M. Cat.*, 1915.) — Contribución al estudio de las hemorragias pancreaticas. Estadística personal, 12 operados. (1915.) — Contribución al estudio de las lesiones del ciego y del colon y su importancia quirurgica. (1917.) — La recidiva despues de la cura radical de las hernias inguinales; sus causas y medios de evitarlas. (1917.) — Las formas quirurgicas de las sigmoiditis i perisigmoiditis. (*Ac. i Lab. C.*



*M. Cat.*, 1917.) — Cas de epitelioma uteri amb invasió del parametri. Brillant resultat pel tractament de radio previa laparotomia exploradora. (*Id.*, 21-3-1917.) — Tuberculosis pilorica. Casos clítics (con Dr. GALLART.) (*Id.*, 30-5-1917.) — Tratamiento del Cancer. Monografía. (1918.) — Indicaciones y tecnica del drenage biliar. (I<sup>o</sup> Cong. Nac. Med., Madrid, 1919.) — Características de la gangrena pulmonar post-grippal y sus indicaciones quirurgicas. (1920.) — El radio en Ginecologia. (1920.) — Tratamiento del Cancer del Utero. (1920.) — Anestesia dels esplacnics i plexe solar. (1921.) — Formacions lipoides a la vesícula biliar. (*Soc. Biologia*, 1922.) — Tratamiento quirurgico de las Colecistitis. (1923.) — Colecistendisis, Colecistostomia y Colecistectomia. (1923.) — Quistes hidatidicos calcificados (con Dr. PINOS). (*Cong. Nac. Med.*, Sevilla, 1924.) — Cirugia de la ulcera gastro-duodenal. Principios fundamentales de la indicación y de la tecnica. Monografía. (1926.) — Tractament quirurgic de la litiasis biliar. (Dr. AGUADE.) (Monografies Med., 1927.) — Tractament quirurgic de les supuracions pulmonar. (Curs Dr. Esquerdo, 1928.) — Obstrucción intestinal por deformidad congénita del intestino delgado. (1930.) — Resultados lejanos de la colecistectomia en la litiasis biliar. (*Rev. Cir. Buenos Aires*, 1930.) — Tractament quirurgic de les peritonitis agudes. (VI<sup>o</sup> Cong. Metges Llengua Cat., Barcelona, 1930.) — Resultados lejanos de la colecistectomia en la litiasis biliar. (1930.) — Las lesiones de la vejiga biliar como base fundamental de las indicaciones y de la tecnica quirurgica. (*Rev. Cir. Barc.*, N<sup>o</sup> 1, 1931.) — Absceso cronico de los huesos. Absceso de Brodies. (*Bol. Soc. Cir.*, N<sup>o</sup> 17, 1931.) — La punción en las hepatitis no supuradas. (*Soc. Cir.*) — Tumors malignes dels ossos. (*Hosp. Santa Creu i Sant Pau*, 1931.) — Reaccions biologiques post-operatòries. (*Hosp. Santa Creu i Sant Pau*, 1930.) — Biologia de las heridas. Principios fundamentales. (Curso Traumatologia del Dr. Bosch Avilés) (Marzo 1928.) — Intestinal obstruction from congenital deformity of the small intestine. (*E. Ribas Ribas Matas Birthday Vol.*, in *Honor of Rudolph Matas*, New-Orleans, 1931.) — Fundamentos de la indicación y de la tecnica quirurgica en las enfermedades de la vejiga y de los conductos biliares. (*Acad. Med. Barc.*, 18 Dic. 1932.) — Fisiopatologia de las Heridas. (Curso Traumatologia del Dr. Bosch Avilés, 30 Enero 1932.) — Lluita social contra el cranc. (*Ateneo Barcelonés.*) — Prueba de la anafilaxia como pronostico post-operatorio. (*Bol. Soc. Cir.*, N. 6 y 7, 1928.) — Calculosis intradiverticular sin calculos intracavitarios. (*Soc. Cir.*, 6 Dic. 1927, etc.

**SALA PARES, Carlos.** A : Barcelona, Rambla de Catalunya, 94. — C : 1905. — E : Chef Serv. Cir. Hosp. Comarcal Vilafranca del Panades, Barcelone; Dir. Serv. Traumatologie Cie Assurances « La Préservatrice », Barcelone; Ex-Méd. Assistance publique, Barcelone; Ex-Interne Hôp. Santa Cruz, Barcelone; Membre Soc. Cir. Barcelone; Membre Soc. Chir. Paris. — F : Av. República Argentina, 240, Barcelone.

P : La intervención precoz en la apendicitis aguda. (*Trib. Méd.*, 1918.) — La intervención cruenta en las fracturas de los huesos largos (con Dr. CORACHAN).



(1<sup>o</sup> Cong. Nac. Cir., Madrid, Abr. 1919.) — La intervención cruenta en el pezuvarus equino. (1923.) — El retardo de consolidación en las fracturas intervenidas cruentamente. (XX<sup>o</sup> Cong. Nac. C. M., Sevilla, Nov. 1924.) — La Radioterapia profunda en la hipertrofia de la próstata (con el Dr. Panella CASAS). (Idem.) — Algunos traumatismos cráneo-encefálicos. Su atipicidad sindrómica. (Barcelona, 1925.) — Un caso de tétanos tardío localizado, de terminación favorable (con el Dr. Sanz AGRAMONTE). (Rev. M. Barc., Junio 1925.) — Contribución al perfeccionamiento de la técnica de la ósteo-síntesis. (Tesis del Doct., Madrid, Junio 1927.) — Un nuevo procedimiento de ósteo-síntesis mediante injerto óseo. (Soc. Cir. Barc., Enero 1929.) — Anals Hosp. Comarcal Vilafranca del Panades. (1933.)

**SANCHEZ-COVISA Y SANCHEZ-COVISA, Isidro.** A : Madrid, rua Jorge Juan, 15. — B : Huete (Cuenca), 25-9-1879. — C : 1904, Madrid. E : Med. num. por op. Beneficencia Mun. Madrid; Beneficencia Provincial Madrid; Urólogo Hosp. Prov., Madrid; Vice-Pres. Acad. Méd.-Quir. Esp.; Presidente As. Esp. Urol.; Secretario Soc. Cir. Madrid; Miembro Soc. Intern. Urol.; Miembro corresp. Ass. Franç. Urol., Soc. Aleman Urol., Soc. Belge Urol.; Miembro hon. Soc. Brasil Urol. — H : Caballero Orden Santiago de la Espada Portugal. — K : Premio extraordinario Lic. Med. y Cir.

P : Aneurisma sacciforme de la poplitea. Endoaneurismorrafia de Matas. Curación. (An. Acad. M.-Quir. Esp., 1913-1914.) — Algunos casos de clínica urológica. (Idem, 1914-1915.) — Tratamiento del hidrocele por la autoseroterapia. (As. Esp. Ur., 1915.) — Sobre litiasis urinaria, uretral y vesical. Casuística. Diagnostico. Tratamiento. (Prog. Cl., 1915.) — Caso interesante de fistula uretro-perineal consecutiva a una ruptura traumática de la uretra. (An. Acad. M.-Quir. Esp., 1915-1916.) — Nefrectomía, nefrotomía y pielotomía, con motivo de algunos casos de litiasis renal. (Idem, 1916.) — Dos casos de retención de orina por causas no frecuentes. (Cl., N<sup>o</sup> 5, 1917.) — Sobre el tratamiento de los tumores vesicales con motivo de algunos casos clínicos. (Idem, 1927; Rev. Cl. Hosp., 5 Dic. 1917.) — Algunos casos de neoplasias del riñon y de la pelvis renal. (Rev. Esp. Cir., 1919, t. I, N<sup>o</sup> 1.) — Comentarios estadísticos sobre la litiasis urinaria y su distribución geográfica en España. (Rev. Esp. Cir., Abr. 1919.) — La uretero-entero-anastómosis por el procedimiento de Coffey. (1<sup>o</sup> Cong. Nac. Méd., 1919.) — The treatment of vesical tumors. (Urol. and Cut. Rev., Mayo 1919.) — Casuística de litiasis renal. (Rev. Esp. Cir., Enero 1920.) — Algunos casos de cirugía uretral. (V<sup>o</sup> Cong. As. Esp. Ur., 1920.) — Los corrientes de alta frecuencia en Urología. (Rev. Esp. Cir., Oct., Nov. y Dic. 1921.) — Tratamiento del hipospadias y del epispadias. (A. Esp. Ped., Oct. 1922, 10, p. 577.) — Sobre la derivación alta y permanente de la orina. (Rev. Esp. Cir., 1922.) — Un caso de bilharziosis vesical observado en Madrid. (A. M., Cir. y Esp., 1922, t. VII, N<sup>o</sup> 1.) — Mixoma de la vejiga urinaria. Cistotomía y electrocoagulación. (Rev. Ehrlich, 1922, N<sup>o</sup> 1.) — Prostatectomía hipogástrica en un



octogenario. (*Acad. M.-Quir. Esp.*, 1923.) — Dos casos interesantes de tumor abdominal (Adenocarcinoma del riñón y carcinoma de un testículo ectopiado). (*Rev. Esp. Cir.*, Feb. 1923.) — Un caso de cálculos renales recidivantes. (*R. Esp. Cir. y Urol.*, Dic. 1924.) — Estado actual del tratamiento del cáncer vesical. (Idem, Marzo 1925.) — Perinefritis aguda supurada y perforación intestinal en un caso de litiasis renal bilateral latente. (Idem, Julio 1925.) — Reflexiones sobre un centenar de prostatectomías trasvesicales. (Idem, Julio 1926.) — Carcinoma encefaloide de la vejiga curado por la electrocoagulación a vejiga abierta. (Idem, Julio 1926.) — Fistula vésico-vaginal inoperable tratada por la doble anastomosis uretero-intestinal, según Coffey; embarazo ulterior y operación cesárea; curación. (XXVI<sup>o</sup> Cong. As. Fr. Ur., Paris, 5-9 Oct. 1926.) — Repercusiones patológicas entre los aparatos urinario y digestivo. (*A. Med.*, 1926, t. XXIV, N<sup>o</sup> 11.) — Simulación de la litiasis urinaria. (*Rev. Esp. Cir. y Ur.*, Feb. 1928.) — Epispadias subpubiano con incontinencia de orina. Operación de Young. (Idem, Marzo 1928.) — Ureterotomía transvesical por cálculos voluminosos. (Idem, Abr. 1928.) — Sur les fistules uréthro-rectales. A propos de deux cas cliniques. (*Livre jubil. Prof. Jean Verhoogen*, Bruxelles, 1929.) — Hidatidosis génito-urinaria (Casos clínicos). (*Libro homenaje al Dr. Goyanes*) (1929-1930.) — Etiología y tratamiento de la hidronefrosis. (*Rev. Esp. Cir. y Ur.*, Mayo 1930.) — Urografía descendente con Uroselectan y Abrodil. (Idem, Nov. 1930.) — Contribución al estudio de los tumores mixtos del riñón. (*A. Esp. Oncología*, 1931, t. II, pp. 95-109.) — Pielografía intravenosa en dos casos de anastomosis urétero-intestinal por el procedimiento de Coffey. (*Actas Soc. Cir. Madrid*, Oct.-Dic. 1931, t. I, fasc. 1), etc.

**SANCHEZ COZAR, Juan.** A : Salamanca, Avenida de Mirat, 15. — B : Cazorla (Prov. Jaén), 30-3-1898. — C : 13-3-1924, Madrid. — E : Prof. Cir. Univ. Salamanca.; Prof. Cir.; Ha sido Decano Fac. Med. Salamanca. — K : Premios extraordinarios Lic. y Doct. Med.; Premio Llorente; Premio Fourquet; Premio Ovelar.

P : Las artroplastias con interposición de tejidos entre las epífisis neoformadas. (*Not. M.*, Junio y Jul. 1926.) — Contribución al estudio de los problemas que plantea el tono muscular en Cirugía. (*Prog. Cl.*, Sept. 1927.) — Nuestros métodos de sección de los « rami comunicantes » en la región cervical. (*Gac. M. Esp.*, Feb. 1928.) — Consideraciones sobre la cirugía del sistema nervioso vegetativo. (*Not. M.*, Mayo 1928.) — Neues Verfahren der Ramisektion in der Halsgegend. (*Zbl. f. Ch.*, 15 Juni 1929.) — Aspecto quirúrgico de la sífilis lingual. (*Not. M.*, Abr. 1930.) — Breve consideraciones sobre un caso clínico de nefroptosis e hidronefrosis simulando un riñón poliquístico. (*Gac. M. Esp.*, Marzo 1932.) — Contribución al estudio de las bridas y membranas intestinales. (*Medicina*, Nov. 1932.) — Algunas consideraciones sobre la ramicectomía. (*Libro homenaje al Dr. Goyanes*.)



**SEGUI POU, Henri.** A : Barcelone, Avenue Quatorze-Avril, 343. — B : Barcelone, 31-1-1880. — C : 29-1-1904, Madrid. — E : Ex-Interne Hosp. Sta Cruz, Barcelone; Chef Serv. Assistance publique, Barcelone; Dir. facultatif Soc. Assur. « La Préservatrice », Barcelone; Membre Ac. et Lab. Sc. Méd. Catalogne, Soc. Chir. Barcelone; Membre corresp. Acad. Méd. Barcelone; Président Soc. Obst. et Gyn. Barcelone. — F : Dir. fondat. Clin. privée Chir. et Gyn., Barcelone. — K : Prix extraord. Lic. Barcelone, 30-9-1902 (huit matricules d'honneur pendant études.)

P : La grossesse extra-utérine. (*Rev. Univ. Cat.*, 1901). — La hébotomie. (*An. M.*, 1909-1910.) — Contribución al estudio del tratamiento de las artritis tuberculosas. (*Thèse de Doct.*, 1904.) — Traduction en espagnol du Précis du Docteur allemand H. Martius : « Gynäk. Strahlentherapie » (Bonn, 1921.) — Balance de la osteosintesis; la buena orientación. (*Cong. Ib.-Am. C. M.*, Sevilla, 1924.) — Que pensar de la histerectomia fundica? (*Idem.*) — Frecuencia de elementos sarcomatosos en la textura dels tumors uterins aparentment fibromiomasos. (*Cong. Méd. Langue Cat.*, 1930.) — Sobre tractament cruent de fractures recents de la rotula. (*Idem.*, 1930.) — Tuberculosis del coll del uter. (*Idem.*, 1932.) — Tuberculosis de vulva. (*Idem.*, 1932.) — Bartholinite. (*Soc. Chir. Barcelone.*) — Cal exuberant de la rotule. (*Idem.*) — Fibrome et grossesse; Pseudohermaphroditisme; Problèmes de diagnostic gynécologique; Détails et dangers des techniques chirurgicales gynécologiques; Présentation de pièces, etc. (*Soc. Obst. et Gyn. Barcelone.*)

**SERRADA-DIAZ, Leocadio.** A : Madrid, rua Monteesquinza, 44. — B : Britmea (Guadalajara), 9-10-1887. — C : Lic., 21-6-1910, Madrid; Doc., 27-5-1918, Madrid. — E : Ex-interno Beneficencia General; Ex-med. milit. por op. y Cir. Milit.; Especialista Enfermedades Ap. Dig.; Medico y Cirugia; Jefe Clin. Hosp. Central Cruz Roja, Madrid; Academico Soc. Cir. Madrid; Vice-Pres. Acad. Med.-Quir., etc. — H : Cruces Rojos del Merito Militar. — K : Premiado porta fruta de Ampliacion de Estudios par estudio del Cancer gastrico, etc.

P : Analisis practico del piq. gastro. (*Rev. San. Mil.*) — Las perforaciones gastricas y duodenales. (*M. Ib.*) — Indicaciones de tratamiento quirurgico de la ulcera gastrica y duodenal y consideraciones acerca de su diagnostico. (*A. Fr.-B. Ch.*, Déc. 1929.) — Ulcera yeyunal y su tratamiento. (*Informacion Med.*, Déc. 1920.) — Comunicaciones a la Academia Médico-Quirurgica Española. — Comunicaciones y contribuciones a los Annales del Hospital San José y Santa Adela. — Evolución de los quistes hidatidicos del hídago, etc., etc.

**SOLER JULIA, Jean.** A : Barcelona, Calle Valencia, 304. — B : Barcelona, 1-3-1883. — C : 23-6-1904, Barcelona. — E : Prof. Fac. Med. Barcelona; Chef Serv. Chir. Hosp. Sta Cruz y S. Pablo, Barcelona; Membre corresp. Acad. Nac. Med., Barcelona. — F : 83, rua E. Granados, Barcelona.



P : Caso de cicatriz aponeurótica dolorosa. Nota clínica. (*Rev. C. M. Barcelona*, 1907, N° 5.) — Resección total de la rodilla. Tratamiento post-operatorio. (*Idem*, 1907, N° 8.) — Cáncer del estómago. (*Idem*, 1908, N° 8.) — Hernia inguinal estrangulada con salida de intestinos, anexos derechos y útero. (*Idem*, 1908, N° 10.) — Las inyecciones Calot. (*Idem*, 1909, N° 9.) — Nuevas razones que hacen necesario el examen del apéndice y conveniencia de su ablación en todos los casos de laparotomía. (*Idem*, 1910, N° 4.) — Peritonitis tuberculosa de origen anexial, su tratamiento. (*Rev. C. M. Barcelona*, 1910, N° 12.) — Algunos casos curiosos de cirugía renal y abdominal. (*Idem*, 1911, N° 6.) — Modelos de apósitos contentivos para el tratamiento de casi todas las fracturas de las extremidades. (*Idem*, 1912, N° 12.) — Importancia de la pronta operación para la curación radical de las hernias. (*Idem*, 1913, N° 9.) — Sobre tratamiento de las retenciones en los abortos. (*Idem*, 1916, N° 5.) — Caso de fibromas de ovario y útero calcificados. (*Rev. Esp. Obst. y Gin.*, Junio 1917.) — Fractura deguda a reabsorció del call d'un alta fractura. (II° Cong. Metges Llengua Cat., Barcelona, 1917.) — Anestesia rectal. (*Rev. Esp. Obst. y Gin.*, Mayo 1918.) — Caso de estenosis espasmódica del cardias. (*An. Acad. y Lab. C. M. Cat.*, Maig 1918.) — La histeropexia abdominal en el tratamiento de los prolapsos del útero. (*Rev. Esp. M. y Cir.*, Dic. 1919.) — Injertos heteroplásticos de tejidos muertos. Lo que he visto en Francia. (*Idem*, Jun. 1919.) — Neuroma del radial. (*Acad. i Lab. C. M. Cat.*, 25 Feb. 1920.) — Apósito Esquermo para fracturas de la clavícula. (*Rev. Esp. Med. y Chir.*, Abr. 1922.) — La resección del nervio presacro en ginecología. (*An. Hosp. Santa Cruz y San Pablo*, Marzo 1928.) — Metrorragias de la menopausia. (*Idem*, Nov. 1928.) — Tratamiento de la retención postoperatoria de orina por las inyecciones de glicerina boricada. (*Soc. Cir. Barcelona*, Enero 1928.) — Curación de un proceso anexial después de una inyección de lipiodol. (*Bol. Soc. Cir. Barcelona*, Marzo 1928.) — Exploración tubárico con el lipiodol, embarazo consecutivo. (*Idem*, Mayo 1928.) — Tratamiento de las menorragias de origen ovárico por la insulina. (*Ars Médica*, Julio 1929.) — Caso de sarcoma del ligamento ancho, cáncer de mama y bocio coloideo. (Sesión científica.) (*An. Hosp. Sta Cruz y San Pablo*, Sept. 1929.) — Secreción mamaria independiente de gravidez, consecutiva a castración quirúrgica (con el Dr. J. VANRELL). (*Idem*, Enero 1930.) — Hemorragias internas de origen genital independientes del embarazo ectópico. (*Idem*, Julio 1930.) — Sobre etiología de la rectitis estenosante. (*Idem*, Nov. 1930.) — Concepto terapéutico de las lesiones inflamatorias anexiales. (*Idem*, Març. 1931.) — Paquisalpingitis hemorrágica. (*Rev. Cir. Barcelona*, Dic. 1931.) — Estado actual del tratamiento del cáncer del útero. (*Ars Médica*, Feb. 1932.) — Los enemas de suero salado hipertónico en el tratamiento de la parálisis intestinal. (*An. Hosp. Santa Cruz y San Pablo*, Sept. 1932.) — Invaginación intestinal en el adulto. (*Rev. M. Barc.*, Dic. 1932.) — Calcificaciones pleurales. (*Rev. Cir. Barc.*, Enero 1933.) — Sobre diagnóstico del dolor en la fosa iliaca derecha de la mujer. (*An. Acad. i Lab. C. M. Cat.*, 1933.)



**TRENCHS CODONES, Jose.** A : Barcelona, rua Cortes, 339. — B : Barcelona, 12-6-1879. — C : Lic., 19-6-1900 (Sobresaliente); Doct., 7-2-1902, Madrid. — E : Med. Ayudante Hosp. Santa Cruz y San Pablo, Serv. Traumatología; Socio corresp. Acad. Med. Barcelona. — H : Officier d'Académie, Paris, 1929.

P : Contribucion à la sutura abdominal. (*Tesis Doct.*, 1902). — Loco de substitution del ligamento anular de la muñeca. (*Rev. C. M., Barc.*, 1915.) — Tratamiento del empiema agudo. (*Rev. M. y Cir.*, Mayo-Abr. 1926.) — Nota sobre la oclusion intestinal aguda. (*An. Acad. y Lab.* Oct. 1924.) — Tratamiento de las septicemias quirurgicas post-traumaticas en la practica civil. (*Rev. M. Barc.*, Sept. 1926.) — Asociacion de la cafeina al anestesico en la raqui anestésia. (*An. Hosp. Sta Cr. y S. Pab.*, Nov. 1927.) — Caso de tetanos por el catgut. (*Rev. M. y Cir.*, Enero-Feb. 1927.) — Caso de apendicitis complicada. (*Idem*, Jul.-Ag. 1928.) — Parotiditis post-operatoria. (*Bol. Soc. Cir. Barc.*, 1928.) — Osteosintesis con hilos metalicos y pinzas de Lambotte. (*Ars Medica*, Nov. 1928.) — Vendajos de yeso segun tecnica Dr. Raventos. (*An. Hosp. Sta Cr. y S. Pab.*, Julio 1928.) — Un caso de tetanos tardio y fulminante. (*Rev. M. y Cir.*, Sept.-Oct. 1928.) — Caso clinico de enfermedad de Schlatter. (*Rev. Paidoterapia*, Abr. 1929.) — Pustulas de la mano de etiologia no frecuente. (*Id.*, Feb. 1930.) — Tratamiento cúguincas musculares. (*Rev. M. y Cir.*, Mayo-Jun. 1930.) — Nuevo tratamiento de la enfermedad de Raynaud. (*Med. Latina*, Enero 1930.) — Tratamiento de la pleuresia supurada en el niño. (*Rev. Paidoterapia*, Nov. 1930.) — Acetilcolina. (*Rev. M. y Cir.*, Julio-Ag.-Sept.-Oct. 1930.) — Tratamiento de las fracturas diafisarias abiertas. (*An. Hosp. Sta Cruz y S. Pab.*, En. 1931.) — Lumbalizacion de la prima sacra. (*Bol. Soc. Cir. Barc.*, 1931.) — Cancer primitivo del higado. (*Idem*, 1931.) — Osteitis fibrosa quística. (*Paidoterapia*, Oct. 1931.) — Una aplicacion quirurgica del slumbre. (*Idem*, Nov. 1931.) — Localizaciones poco determinadas del lobulo frontal (con Dr. Luis BASSAQUER.) (*An. M.*, Sept. 1930.) — Caso de apendicitis infantil. Nota clinica. (*Rev. Paidoterapia*, Marzo 1933.)

**TRIAS PUJOL, J.** A : Barcelona, 101, Paseo de Gracia. — B : Badalona (Barcelona), 5-12-1887. — C : 1911, Barcelona. — E : Prof. Thérapeutique chir. Fac. Méd. Barcelone; Doyen Fac., 1931.

P : Aglunas disposiciones del ligamentogastro-cólico. (*Soc. Biol. Barcelona*, 1918.) — Nota sobre la aponeurosis media del cuello. (*Idem*, 1919.) — La inyección de las redes de Purkinje y los linfáticos del endocardio. (*A. Anat. e Anthropol. Lisboa*, 1918.) — Aneurisma de la poplitea y su tratamiento por el método de Matas. (*Rev. Med. y Cir. Esp.*, 1919.) — Tumores perforantes del cráneo. (*Rev. Esp. Cir.*, 1920.) — Tratamiento de la biloculación gástrica. (*An. M.*, 1921.) — Hemorragias subdurales y subaragnoideas. (*An. C. M.*, 1921.) — Secciones del nervio radial y sutura. (*Idem*, 1921.) — Anatomia de la estasis intestinal crónica. (*IV° Cong. Med. Lengua Cat.*, 1921.) — Los muñones dolorosos. (*Rev. Med. y Cir.*, 1925, N° 12.) — Variaciones de la presion del



líquido cefaló-raquídeo y sus aplicaciones quirúrgicas. (*Acad. Med. y Cir.*, 1925.) — Las fistulas gastro-cutáneas. (*Rev. Esp. M. y Cir.*, 1925.) — El Mal de Pott en el adulto. (*Rev. M. Barc.*, 1926.) — Tratamiento cruento de los abscesos fríos. (*An. M.*, 1927.) — Relaciones entre la tuberculosis genital y la tuberculosis entero-peritoneal. (*Med. Ib.*, 1927, p. 567.) — Úlcera gastrointestinal y estasis esplénica. (*An. M. Barc.*, 1929.) — Cálculos de coledoco sin ictericia. (*Rev. Esp. M. y Cir. Barc.*, 1929.) — Quistes hidatídicos en los huesos largos. (*Bol. Soc. Cir. Barc.*, 1927.) — Fractura con pseudo artrosis de cuello del fémur. (*Idem*, 1928.) — Las exóstosis osteogénicas. (*Ars Medica*, 1929.) — Absceso crónico de los huesos (absceso de Brodie). (*Bol. Soc. Cir.*, 1931.) — El dolor en las fracturas. (*Rev. Cir.*, 1931.) — Influencia de las osteosíntesis en la osteogénesis. (Policlinico Valencia, 1931.) — Un caso de eventración diafragmática. (*Soc. Cat. Cir.*, 1931.)

**VILARDELL PERMANYER, Jacinto.** A : Barcelona, rua Bruch, 125. — B : Barcelona, 1896. — C : Sept. 1917, Barcelona. — E : Membre Com. Intern. Cliniques Rollier; Membre corresp. Acad. Méd. Barcelone, Acad. Chir. Madrid, Acad. Méd.-quir. Madrid, Acad. Ciencias Méd. Bilbao, Acad. Méd. et Chir. Barcelone; Membre Soc. allemande Gastro-Enterologia, du Com. Soc. Intern. Pathol. Géographique (Genève), Mitglieder Gesellschaft Verdauungs und Stoffwechselkrankheit (Berlin), Miembro Comm. Patronage I<sup>a</sup> Conferencia Intern. Luz (Lausanne, 1932); Ex-subdirector del Laboratorio provincial Higiene Cataluña; Ex-conservador Museos Acad. y Lab. Ciencias Méd. Cat.; Médico ayudante Hosp. Sta Cruz y S. Pablo; Redact. *Rev. Méd. Barcelona*. — F : «Bonavista», «Institut de Gastro-Enterologia Barcelone». — H : Six distinctions hon. — K : Sept prix Univ. et Acad.; Matricule d'honneur durant cours universit.; Prix Camiruaga; Ann. Sta Cruz y S. Pablo; VII<sup>e</sup> Cong. Metges Llengua Catalana.

P : Sobre algunos puntos de la respiración de los animales. Pneumogramas por el Prof. Paul de Bert. (Trabajo premiado con matricula de honor. Junio 1914, Cátedra Fil. Fac. Med.) — Indicaciones médico-quirúrgicas de la Rontgenologia. (*Agrupament Escolar Acad. y Lab. Cienci. Méd. Catalunya*, 16 Març 1916). — Nutrició artificial. (*Idem*, Enero 1917. — La epidemia gripal de 1918-1919. (*Laboratori Provincial Higiene; Univ. Industrial Barcelona*). — Coprologia clínica (con el Dr. GALLART). (*An. Acad.*, 7 Julio 1919.) — Quelques variations chimiques du sang dans les Hepatitis. (Estudios experimentales con los Dres. Grigaut y Brodin, de la Clínica Médica del Prof. Chauffard, de Paris). I<sup>er</sup> Semestre 1921.) — Ueber die Ergebnisse einer einfachen Zweitropfen Methode der Blutzuckerbestimmung (con Prof. BOROTTAU). (*Medizinische Klinik* N. 4, p. 466). (Berlin, Friedrichsham-Krankenhaus, Abr. 1923.) — Etiologia y Patogenia de la Litiasis Biliar. (V<sup>o</sup> Cong. Metges Llengua Cat., Juny 1923.) — Modalidad de cólico hepático. (*Rev. M. Barc.*, Julio 1925.) — Estudio radiológico de la vesícula biliar por el método de los colorantes opacos (con los Dres.



F. GALLART y A. PINOS). (*Rev. M. Barc.*, Junio 1926.) — Tratamiento de los estados de desnutrición por la insulina. (*Rev. M. Barc.*, Sept. 1926.) — La prueba de la histamina en el estudio de la secreción gástrica (con los Dres. F. GALLART y P. BABOT). (*An. Hosp. Sta Cr. y S. Pablo*, Abr. 1927.) — Sobre la secreción gástrica histaminica (con los Dres. F. GALLART y P. BABOT). (*Rev. M. Barc.*, Ag. 1927.) — Resultados del tratamiento médico en las úlceras gástricas cavitarias. (*Ar. M., Cir. y Esp.*, 1929, N° 386.) — Rectitis Tuberculosa i Lambliasis. (Idem, Ag. 1927.) — Un nuevo método de exploración funcional del hígado. Prueba de la sobrecarga de bilirrubina de V. Bergamann y Eilbott. (Bilirubinbelastungsprobe). (*Rev. M. Barc.*, Feb. 1929.) — Utilización Terapeutica de las inyecciones hipodérmicas de pepsina. (Idem, Abr. 1929.) — La Rectografía. (Idem, Jun. 1929.) — Nuevas orientaciones en la patogenia de las Colecistitis. (*Rev. Cl. Bilbao*, Feb. 1931.) — Tratamiento de la fisura anal por las inyecciones esclerosantes. (*Rev. M. Barc.*, Enero 1930.) — Sobre el valor clínico de la Cromoscopia gástrica (con el Dr. BABOT). (*Anal. Hosp. Sta Cruz y S. Pablo*, Marzo 1930.) — L'exploració funcional de fetge per la sobrecàrrega de bilirrubina (Prova de V. Bergmann-Eilbott). (IV° Cong. *Metges Llengua Cat.*, Barcelona, Junio 1930.) — Estudio de la Secreción gástrica en la Tbc. pulmonar (con el Dr. L. SAYE). (Idem.) — Ulcus duodenal a forma icterica. (Idem.) — Report colesiterina-nitrogen residual de Remond y Colombies en la insuficiencia hepática. (con el Dr. P. BABOT). (Idem.) — Lesiones hepáticas en la Colecistitis y Colelitiasis (con los Drs. M. CORACHAN y M. CORACHAN LLORT). (*Rev. Cir. Buenos Aires*, Dic. 1930.) — Sobre el Síndrome entero-renal y entero-hepático de las Colitis y estasis intestinal crónico. (*Primer Cong. Patol. Dig.*, Valencia, Marzo 1931.) — Gastritis y ulcera gastro-duodenal (con el Dr. Manuel CORACHAN-LLORT). (Idem.) — El factor hereditario en Patología Digestiva (con el Dr. F. X. CORTADA). (Idem.) — La Gastro-fotografía. (*Rev. M. Barc.*, Marzo 1931.) — Entzündungen der Verdauungsorgane als pathogenetisches Problem. (Congreso alemán de Gastro-Enterologia, Oct. 1930, Budapest.) (*Verhanlg. Gesellsch. f. Verdauungs- und Stoffwechselkrankh.*, Oct. 1930.) — Les cirroses hepátiques (con el Dr. F. X. CORTADA (en prensa.)). — Cirrhose et cholécystite chronique. (Etude histologique par biopsie) (con el Dr. CORACHAN LLORT). (*Soc. Intern. Pathol. Géogr.*, Genève, Oct. 1931.) Zur Pathogenese der Cholezystitis (Die Rolle der Hepatitis.) (*Arch. f. Verdauungs-Krankheiten*, Marzo 1932.) — L'épreuve d'Eilbott et von Bergmann dans l'exploration fonctionnelle du foie. (*Ar. Mal. Foie*, Nov. 1931.) — Etiologia y Patogenia de la Cirrosi hepática. (*Hosp. Sta Creu i S. Pau*, 10 Dec. 1931.) — Un cas d'hiper-nefrona (estudi histològic (con CORACHAN LLORT). — El sindrom entero-renal i entero-hepàtic. (*An. Ac. i Rev. M. Barc.*, Gener 1933.) — Estudio histológico del hídago (por biopsia) en las Colecistitis y Ulcus gastro-duodenal. (Premio Camiruaga, con M. CORACHAN LLORT). (*Rev. M. Barc.*, Feb. y Marzo 1932.) — La hepatoesplenografía. (Idem, Nov. 1931.) — Estudi radiològic de la mucosa del tubo digestiu. (Idem, Mayo 1931.) — Acción del extracto hipofisario sobre la secreción gástrica y su aplicación en el tratamiento del ulcus gastro-duodenal.



(Idem, Feb. 1932.) — Hepatitis en ulcus gastro-duodenal. (*Inst. Patol. Méd. Dr. Marañón*, Madrid, Marzo 1932.) — Malaltia d'Addison amb bacilemia tuberculosa. (*Cong. Metges Llengua Cat.*, Palma de Mallorca, Jun. 1932.) — Tumor vellós del recte. (*Facult. Hosp. Sta Creu i S. Pau*, Dec. 1932.) — Dos casos de colitis amb bacilemia tuberculosa. (Idem.)

**VILARDELL PERMANYER, José-M. A** : Barcelone, Casp, 19. — B : Barcelone, 15-4-1891. — C : 16-11-1915, Barcelone. E : Médico de Número del Hospital de la Santa Cruz y San Pablo; Director del Servicio Cir. Ortopéd. y Osteo-articular; Membre C. Acad. Méd. Barcelone; Membre C. Acad. Méd. Canarias. — F : Clínica Solarium Violeta I (Paseo del Valle de Hebron) i Ticiano 5 y 7 (Barrio Penitentes). Barcelone. — K : Trabajos premiados por la Academia de Medicina de Canarias y Premio Extraordinario de Cirugía en el Hospital de la Santa Cruz y San Pablo, Barcelona.

P : L'embenament de Guix en el tractament del Mal de Pott. (Nou model de patró). (III<sup>o</sup> Cong. Metges Llengua Cat., Tarragona, Jun. 1919.) — Exposició de treball de cirurgia ossia i ortopédica. (En el mateix Congrès.) — Osteitis del trigono (Ossum trigonum de Bardeleben). (*Acad. i Lab. C. M. Cat.*, Annals, Març 1921). — Fractures de la clavícula. (IV<sup>o</sup> Cong. Metges Llengua Cat., Girona, 1921.) — Artritis escapulo-humeral (Neisserd) curada amb injeccions periarticulars de Rivanol. (*An. Acad. i Lab. C. M.*, Maig 1923.) — Tres casos d'artroplasties amb resultats excel·lents. (V<sup>o</sup> Cong. Metges Llengua Cat., 1923.) — Tractament de les fractures complicades. (Idem.) — L'arthrodèse ostéoplastique tibio-tarsienne. (*Pr. M.*, sep. 1923, N<sup>o</sup> 27.) — Sobre simpaticectomia periarterial. (*An. Ac. i Lab. C. M. Cat.*, Nov. 1925.) — Visualizació radiològica de la vesícula biliar. (*Rev. Diagnost. y Tratam. Físicos*, Feb. 1926.) — Indicacions y tècnica de la resecció del intestí delgado. (*An. Hosp. Sta Cruz y S. Pab.*, Enero 1927.) — Herida del conducto toràcic durant una frenicectomia. (Idem, Maig 1927.) — Seis casos de operació de Robertson-Lavalle. (*Bol. Soc. Cir.*, Nov. 1927.) — Exclusió intestinal per gangrena herniària. (*An. Ac. i Lab. C. M. Cat.*, Des. 1927.) — Colectomia y anastomosis ileo-colíca y colocolíca. Anos ilíacs temporal y definitiu. (*Curs Cir. Prof. Corachan*, 1927.) — Ocho casos de transfusió de sang animal al home (amb el Dr. RIBAS RIBAS). (*An. Hosp. Sta Cr. y S. Pab.*, Jul. 1928.) — Tres casos de injerts osteo-periostics per pseudoartrosi. (Idem, Març. 1928, p. 120.) — Tractament quirúrgic de la luxació congènita de cadera. (*Curs Cir. Prof. Ribas Ribas*, 1928.) — Principis fundamentals de la tècnica de la cirurgia intestinal. (Idem.) — Tractament del càncer recto-sigmoide. (Idem.) — La operació de Robertson-Lavalle. (Resultats obtinguts en 15 casos). (*A. M., Cir. y Esp.*, 1928.) — Un cas de malaltia de Osgood-Schlatter en l'adult. (*Soc. Cir. Barc.*, Gener 1929.) — Visualizació arterial radiològica. (Idem, Feb. 1929.) — Malformació congènita gàstrica con biloculació ulcerosa. Gastrectomia. (*An. Hosp. Sta Cr. y S. Pab.*, Jul. 1929.) — Principis fundamentals sobre la cirurgia del càncer del coló y del segment recto-sigmoide. (Idem, Nov. 1929.) — L'os-



teo-síntesis temporaria amb l'aparell de Charlier-Ombredanne. (VI<sup>o</sup> Cong. Metges Llengua Cat., Barcelona, 1930.) — Artrotomia del genoll per a artritis traumàtica. (Idem.) — Laminectomia cervical per fractura amb compressió medular (con Dr. Lluís BARRAQUER). (Idem.) — Sobre les lésions traumàtiques dels meniscos del genoll. (Idem.) — Exposició de treball de cirurgia ortopèdica i osteoarticular. (Idem.) — Las deformidades del pié. Tratamiento quirúrgico de las mas frecuentes. (*Acad. Méd. Valencia*, Ab. 1932.) — Traitement des arthrites chroniques non-tuberculeuses de la hanche. (Contestación al Referendum sollicitat pels Drs. Cuneo i Rocher). (*Congr. Franç. Chir.*, Paris, Oct. 1932.) — Tractament del Mal de Pott en l'adult. (VII<sup>o</sup> Cong. Metges Llengua Cat., Palma de Mallorca, 1932), etc.

---

# ETATS-UNIS

## ABBREVIATIONS

A. Int. M.	= Archives of Internal Medicine.
A. Neur. and Psych.	= Archives of Neurology and Psychiatry.
A. Surg.	= Archives of Surgery.
Albany M. An.	= Albany Medical Annals.
Am. Ass. Gen.-Ur. Surg.	= American Association of Genito-Urinary Surgeons.
Am. J. M. Sci.	= American Journal of Medical Sciences.
Am. J. Opht.	= American Journal of Ophthalmology.
Am. P. Orth. Surg.	= American Journal of Orthopedic Surgery.
Am. J. Surg.	= American Journal of Surgery.
An. Cl. Med.	= Annals of Clinical Medicine.
An. O. R. L.	= Annals of Otology, Rhinology and Laryngology.
An. Surg.	= Annals of Surgery.
Bost. M. & Surg. J.	= Boston Medical and Surgical Journal.
Intern. Abst. Surg.	= International Abstract of Surgery.
Intern. Cl.	= International Clinica.
Intern. J. Orth.	= International Journal of Orthopaedy.
Interst. M. J.	= Interstate Medical Journal.
J. A. Dent. Ass.	= Journal of the American Dental Association.
J. A. M. A.	= The Journal of the American Medical Association.
J. Bones & Joint Surg.	= Journal of Bones and Joint Surgery.
J. H. H. Bull.	= Johns Hopkins Hospital Bulletin.
J. Nerv. & Ment. Dis.	= Journal of Nervous and Mental Diseases.
J. Ur.	= Journal of Urology.
L. Cl.	= The Lancet Clinic.
L. I. M. J.	= Long Island Medical Journal.
M. & Surg.	= Medicine and Surgery.
M. Rec.	= Medical Record.
M. Sent.	= Medical Sentinel.
Mil. Surg.	= The Military Surgeon.
N. Engl. J. M.	= New England Journal of Medicine.



N.-Y. M. J.	= New-York Medical Journal.
N.-Y. St. J. M.	= New-York State Journal of Medicine.
Oxf. Surg.	= Oxford Surgery.
Ph. M. J.	= Philadelphia Medical Journal.
Pitts. M. Rev.	= Pittsburg Medical Review.
S. G. & O.	= Surgery, Gynecology and Obstetrics.
St-L. M. Rev.	= Saint-Louis Medical Review.
South. M. J.	= Southern Medical Journal.
South. Surg. Trans.	= South. Surgical Transactions.
Surg. Cl. N. Am.	= Surgical Clinics of North America.
Ur. & Cut. Rev.	= Urologic and Cutaneous Review.
Wash. Univ. Dent. J.	= Washington University Dental Journal.

**BALCH, Franklin C.** A : Boston, Clarendon Street, 279. — B : Boston (Mass.), 26-4-1864. — C : 1888, Harvard College. — E. Surg. House officer Massachusetts School; surg. positions Carney Hosp. House, Massachusetts General Hosp., Faulkner Hosp., Lawrence Memorial Hosp. in Medford (Mass.), Boston Dispensary; M. D.; One of the founders Am. College Surgeons, Member Massachusetts Med. Soc., Am. Med. Ass., New England Surg. Soc., Am. Surg. Ass., Fellow Am. Acad. Arts and Sciences Boston; Consulting Staff Massachusetts General and Faulkner Hosp.

P : Plusieurs articles dans différents journaux.

**BALFOUR, Donald-C.** A : Rochester (Minn.), Mayo Clinic. — B : Toronto (Canada), 22-8-1882. — C : 1906, Toronto. — E : Chief Sect. Surg., Mayo Clinic; Prof. Surg. Univ. Minnesota, Mayo Foundation; Member Surg. Staff Mayo Clinic; M. B., M. D., Univ. Toronto (1914); Member of Amer. Med. Ass., Minnesota St. Med. Ass., Am. Surg. Ass., Am. Coll. Surg., West. Surg. Ass., South. Surg. Ass., Interurban Surg. Ass., Am. Coll. Surg., R. Acad. Med. Rome, Interst. Postgraduate Assembly America, Pan-Americ. Med. Ass., Southeast. Surg. Congr., Soc. Chir. Paris; Nu Sigma Nu, Sigma XI.

P : A method of anastomosis between sigmoid and rectum. (*Ann. Surg.*, 1910, LI, 239-241). — Meckel's diverticulum. A report of 15 cases. (*Lancet*, 1911, XXXI, 110-112.) — Tuberculosis of the kidneys. (*Idem*, 513-515.) — An operating room mirror. (*Ann. Surg.*, 1912, LVI, 454.) — Polycystic disease of the kidney. (*Lancet*, 1912, XXXII, 168-173. — A combination abdominal retractor. (*Ann. Surg.*, 1912, LV, 419.) — Drainage of wounds. (*Railw. Surg.*, 1913, XIX, 370-373.) — The occurrence of right inguinal hernia following appendectomy. (*Idem*, 1912.) — Anterior gastro-enterostomy : report of case of diverticula of jejunum. (*Ann. Surg.*, 1913, LVII, 4.) — The advantages of the double resection in certain types of goiter. (*Ann. Surg.*, 1914, LIX, 671.) — The thyroid and a summary of our present knowledge of goiters. (*Coll. Papers Mayo Clinic*, 1914.) — The care of surgical patients. (*Med. Rec.*, 1914, LXXXV, 373-382.) — The use of novocain as a local anesthetic. (*St. Paul M. J.*, 1914, XVI, 83-90.) — The intercarotid paraganglion and its tumors. (*Surg., Gyn. and Obst.*, 1914, XVIII, 203-213.) — The treatment by heat of advanced cancer of the cervix (Percy's Method.) (*Lancet*, 1915, XXXV, 847-850.) — Gastro-jejunal ulcers : their roentgenologic and surgical aspects. (*J. A. M. A.*, 1915, 847-850.) — Tonsillectomy in children from the standpoint of the general surgeon. (*Ann. Surg.*, 1915, 257-260.) — Indications for splenectomy in certain chronic blood disorders. (*J. A. M. A.*, 1916, 790-793.) — Cancer of the uterus; its surgical treatment. (*Texas St. J. M.*, 1916, XII, 140-144.) — Desmoid tumors; Report of two cases in which the tumor occurred in the operative scar. (*Railw. Surg. J.*, 1916, XXII, 434-436.) — Varicose veins. (*Lancet*,



1916, XXXVI, 439-445.) — The spleen in its relationship to pernicious anemia, splenic anemia and hemolytic jaundice. (*Can. J. M. and Surg.*, 1916, XL, 47-57.) — The technic of splenectomy. (S., G. and O., 1916, XXIII, 3-6.) — The relative merits of the operations for cancer of the uterus. (Idem, 1916, XXII, 74-76.) — Foreign bodies swallowed by an insane woman. (*J. A. M. A.*, 1916, LXVI, 421.) — Non-strangulated diaphragmatic hernia due to indirect injury. (*Ann. Surg.*, 1916, LXIII, 78-82.) — Splenectomy for repeated gastro-intestinal hemorrhage. (Idem, 1917, LXI, 89-94.) — Results of surgical treatment of gastric ulcer. (S., G. and O., 1917, XXIV, 731-736.) — Restoration of gastro-intestinal continuity by means of antecolic gastro-jejunostomy following partial gastrectomy for cancer of the pyloric end of the stomach. (Idem, 1917, XXV, 473-477.) — The surgical significance of gastric hemorrhage. (*J. A. M. A.*, 1917, LXIX, 465-466.) — Gastroduodenostomy; its indications and technic. (*Ann. Surg.*, 1918, LXVII, 80-82.) — Surgery of the spleen. (S., G. and O., 1918, XXVI.) — The utility of end-to-end anastomosis between small and large intestines. (Idem, 1918, XXVII, 249-252.) — Primary retrograde intussusception of the sigmoid associated with tumor. (*Ann. Surg.*, 1918.) — Cancer of the thyroid gland. (*Med. Rec.*, 1918, XCIV, 846-850.) — Cautery excision of gastric ulcer. (*Ann. Surg.*, 1918, LXVII, 725-731.) — Surgical treatment in the bleeding type of gastric and duodenal ulcer. (*J. A. M. A.*, 1919.) — Life expectancy of patients following operations for gastric and duodenal ulcer. (*Ann. Surg.*, 1919, LXX, 522-525.) — Polyposis of the stomach. (S., G. and O., 1919, XXVIII, 465-467.) — The utility of the rubber tube in intestinal surgery. (Idem, 1920, XXXI, 184-192.) — Surgical management of gastric ulcers. (*Ann. Surg.*, 1921, 449-457.) — The use of the actual cautery in treating benign lesions of the stomach and duodenum. (*Surg. Cl. N. Am.*, 1921, I, 1233-1240.) — The technic of hepaticoduodenostomy with some notes on reconstructive surgery of the biliary ducts. (*Ann. Surg.*, 1921, LXXIII, 343-347.) — Postoperative biliary fistulas. (*Ann. Surg.*, 1921, III, 582-594.) — Factors influencing life expectancy of patients operated on for gastric ulcer. (*Ann. Surg.*, 1922, LXXVI, 405-408.) — The control of cancer. (S., G. and O., 1922, XXXV, 234-245.) — Hematemesis. (*Tr. Coll. Phys.*, 1922, XLIV, 236-254.) — Further observations on the use of the cautery in peptic ulcer. (*Ann. Surg.*, 1923, LXXVIII.) — Various types of gastric resections. (*Surg. Clin. N. Am.*, 1924, IV, 331-343.) — Factors of safety in gastric surgery. (*Minn. Med.*, 1924, VII, 337-342.) — Partial gastrectomy for gastro-jejunal ulcer. (*Ann. Surg.*, 1924, LXXIX, 386-394.) — The case against gastro-enterostomy. (*J. A. M. A.*, 1924, LXXXIII, 603-606.) — Gastric surgery. (*Tr. Ass. Res. and Ex-Res. Phys. Mayo Clinic*, 1924, v. 63-64.) — Value of cooperation between internist and surgeon in the management of complicated gastric conditions, with some remarks on partial gastrectomy. (*J. A. M. A.*, 1925, LXXXIV.) — The relative merits of the various treatments of peptic ulcer. (*Minn. Med.*, 1925, VIII, 216-224.) — The surgical management of the complications incident to lesions of the stomach and duodenum. (*Surg. Clin. N. Am.*, 1925, V, 673-684.) — The seque-



lae of gastro-enterostomy. The indications for disconnecting the anastomosis, the technic of the operation. (*An. Surg.*, 1925, LXXXII, 421-428.) — Fundamental principles in surgery of the stomach and duodenum; report of 400 cases. (*S., G. and O.*, 1926, XLII, 167-171.) — Recent progress in surgery (with J. S. REID). (*Internat. Cl.*, 1926, 289-304.) — Carcinoma of the stomach. (*Tr. West. Surg. Ass.*, 1925.) — The management of gastric and duodenal ulcer. (*Can. Med. Ass.*, 1926, XVI, 516-521.) — The occurrence and management of gastrojejunal ulcer. (*Ann. Surg.*, 1926, LXXXIV, 271-290.) — Benign tumors of the stomach. (*Tr., Ann. Surg.*, 1926, LXXXV, 271-290.) — The treatment of chronic duodenal ulcer. Moderation in all things. (*S., G. and O.*, 1927, XLIV, 269.) — Lesions of the stomach and duodenum. (*Surg. Cl. N. Am.*, 1926, VI, 1175-1183.) — The technic of partial gastrectomy for cancer of the stomach. (*S., G. and O.*, 1927, XLIV, 659-667.) — Recurring ulcer following partial gastrectomy. (*Trans. Am. Surg. Ass.*, 1928, LXXXVIII, 548-553.) — Method of carrying out two-stage operation for carcinoma of stomach. (*A. M. A.*, 1928, XC, 1936-1938.) — Recent advances in surgery (with E. F. HENDERSON). (*Intern. Cl.*, 1928, vol. II, 185-197.) — Cases from the Clinics of Donald C. Balfour. (*Surg. Cl. N. Am.*, 1929.) — Benign tumors of the duodenum. (*Ann. Surg.*, 1929, LXXXIX, 1-5.) — Principles of gastric surgery. (*Proc. Interst. Post-Grad. M. Ass. N. Am.*, 1928.) — The value of conservative operations in irremovable lesions of stomach. (*Trans. So. Surg. Soc.*, 1928.) — Dyspepsia. D. C. Balfour Lecture, Univ. of Toronto. (*J., M. and Surg. Can.*, 1930, LXVII, 82-95.) — Surgical aspects of gastro-enterology. (*Ann. J. Surg.*, 1921, VII, 460-472.) — Phytobezoar associated with gastric ulcer (with R. W. GOOD). (*Am. J. Surg.*, 1929, VI, 579-587.) — Sarcoma of stomach (with J. C. McCANN). (*S., G. and O.*, June, 1930, L, 948-953.) — The problem of the recurrent ulcer following partial gastrectomy. (*Ann. Surg.*, 1929, XC, 535-535.) — The management of lesions of the posterior wall of the duodenum. (*S., G. and O.*, 1929, XLIX, 506-809.) — Results of treatment of lesions of the stomach and duodenum by gastro-enterostomy. (*Ann. Surg.*, Oct. 1930, XCII, 558-562.) — Causes of unsatisfactory results in the surgical treatment of peptic ulcer. (*So. Surg. Ass. Trans.*) — Recent advances in surgery during 1930 (with A. H. McINDOE). (*Inter Cl.*, 1930, XL, 267-293.) — Unusual tumors of the gastro-intestinal tract. (with A. H. McINDOE). (*Surg. Cl. N. Am.*, 1930.) — Treatment of gastric and duodenal ulcer. (*Interst. Post-Grad. Ass. N. A. Trans.*, 1930.) — Advisability of early operation for duodenal ulcer. (*West J. Surg.*, XII, 12-31.) — Curability of cancer of the stomach. (*S., G. and O.*, Feb. 1932, LIV, 312-316.) — Recent developments in the treatment of duodenal ulcer. (*Minn. St. Med. Ass.*, 1931, XIV, 953-955.) — Palliation in cancer. (*S., G. and O.*, Editorial, LIII, 553-554.) — Reconstructive operations for jejunal ulcer. (*Ann. Surg.*, Oct., 1931, XCIV, 489-492.) — The treatment of peptic ulcer (with H. I. DOWN). (*The Libman Memorial Vol.*, 1932.) — Recent advances in surgery (with H. I. DOWN). (*Intern. Clin.*, March 1931, XLI, 268-302.) — Bases from the Clinics



of D. C. Balfour. (*Surg. Clin. N. Am.*, Aug. 1931, XI, 735-742.) — Cancer of the stomach (with G. B. EUSTERMANN). (*Pamphlet for A. M. A.*, 1931.) — Recent developments in the treatment of duodenal ulcer. (*Minn. Med.*, Nov. 1931, XIV, 953-955.) — Reconstructive operations for jejunal ulcer. (*Ann. Surg.*, Oct. 1931, XCIV, 489-492.) — Present status of malignant diseases of the stomach. (*S., G. and O.*, Feb. 1932, LIV, 426.) — Gastric ulcer and its treatment. (*Can. Med. Ass.*; *Mayo Clinic Collected Papers*, 1932.) — The surgical treatment of hemorrhagic duodenal ulcer. (*Ann. Surg.*, XCVI, 581-587.) — A half century of the progress of surgery. (*Bull. Univ. Michigan*, 1932.) — Diseases of the duodenum. C. H. Mayo Lectureship. (*Northw. Univ. M. Bull.*, XXXIII, 1-15-33.) — Progress in surgery in 1931 (with H. K. GRAY). (*Intern. Clin.*, June, 1932, XLII, 158-182.) — The surgery of peptic ulcer (with H. K. GRAY). (*Cyclopedia Med.*, Aug. 1932.) — The surgical clinics of D. C. Balfour. (*Surg. Clin. N. Am.*, Aug., 1932, XII, 857-866.) — The progress in surgery in 1932 (with F. HARPER). (*Intern. Clin.*, Dec. 1932.) — Diseases of the duodenum and their treatment. (*Can. M. Ass. J.*, Jan., 1933, XXVII.) — Reports in the proceedings of the Staff Meetings of the Mayo Clinic. (1910-1933.) — Pulmonary complications following operation on the stomach and duodenum (with H. K. GRAY). (*The Practitioner*, 1933.)

**BEER, Edwin.** A : New York City, 85th Str., 45 East. — B : New York City, 3-28-1876. — C : 1899, Columbia. — E : Consulting Surg. Bellevue Hosp., Visiting Surg. Mt. Sinai Hosp. — K : 1927, Gold Medal Cong. Intern. Urol., Bruxelles.

P : Diseases of the Urinary Tract in Children (with HYMAN). (Paul B. Hoeber, 1930.) — Collected Papers, 1904-1929. (Idem, 1931.) — Uroselectan Intravenous Urography. (*Ann. Surg.*, Oct. 1930.) — Roentgenological Control of Exposed Kidneys in Operations for Nephrolithiasis with the Use of Special Intensifying Cassette. (*J. Ur.*, vol. XXV, n° 2, Feb. 1931.) — Uroselectan as an Intravenous Pyelograph. Ureterograph and Cystograph Medium (Swick). (*Surg. Clinic North America*, June 1930.) — Clinic of Dr. Beer : Hydronephrosis in Left Dystopic Kidney; Extrophy of the Bladder; Adenocarcinoma of the Bladder. (Idem, Apr. 1932.) — Thrombosis of Splenic and Portal Veins with Recanalization. Splenectomy for Giant Spleen. (*An. Surg.*, June 1932.) — Recurrent Calculi in the Urinary Tract. (Idem, 1932.) — Azygos Venous System in its Relation to Sepsis. (Idem, Oct. 1932.)

**BINNEY, Horace.** A : Boston (Mass.), Beacon, 403. — B : Middletown (Conn.), 5-12-1874. — C : 1901, Harvard. — E : Surg. Chief, Boston City Hosp.; Consulting Surg. Diseases Thorax, Malden (Mass.) Hosp.; Prof. Surg. Tufts College Med. School, Boston (Mass.); Harvard College, A. B. 1897; Harvard Medical School, M. D. 1901; F. A. C. S. (U. S. A.).

P : Claudius iodized catgut. (*Bost. M. & Surg. J.*, vol. CL, N° 19, pp. 504-507, 12-5-1904.) — Present status of intravesical operations for tumors of the



bladder. (Idem, vol. CLXIV, N° 7, pp. 226-228, 16-2-1911.) — Report of Eighteen cases of separation of the Lower femoral epiphysis at the Boston City Hospital. (Idem, vol. CLXIX, n° 2, pp. 49-57, 10-7-1913.) — The value of high frequency cauterization in the treatment of vesical papillomata. (Idem, vol. CLXVIII, n° 9, pp. 308-310, 27-2-1913.) — Bladder atony and prostatectomy. (*Trans., Am. Ass. Gen.-Ur. Surg.*, New-York, 1911.) — Cancer of the prostate. (*Bost. M. & Surg. J.*, vol. CLXXI, n° 20, pp. 748-752, 12-11-1914.) — Tumor of aberrant thyroid with report of a case. (Idem, vol. 190, n° 7, pp. 227-229, 14-2-1924.) — Chapter on tumors of kidney in cabot's modern urology. (Lea & Febiger, Phil., 1917. (2nd. Ed. 1924.) — Study of 100 cases of empyema treated by a closed method. (*Bost. M. and Surg. J.*, vol. 191, N° 26, pp. 1206-1214, 25-12-1924.) — The treatment of empyema following pneumonia. (*N. Engl. J. M.*, vol. 199, n° 9, pp. 410-415, 30-8-1928.) — Acute and traumatic lesions of the chest. (Idem, vol. 205, N° 13, pp. 610-615, 24-9-1931.) — Tumors of the diaphragm. (*Ann. Surg.*, 10-1931.) — Gangrene of the lung. (*Bost. M. & Surg. J.*, vol. 188, N° 22, pp. 844-846, 31-5-1923.)

**BLAIR, Vilray Papin.** A : Saint-Louis (Miss.), Metropolitan Bldg., 400. — B : Saint-Louis, 15-6-1871. — C : 1893, Washington. — E : Prof. Clin. Surg. Washington Univ. School Med.; Prof. Oral Surg. Washington Univ. School Dentistry; Associate Surg. Barnes Hosp., St. Louis Children's Hosp., and St. Louis Maternity Hosp.; Visiting Surg. St. Luke's Hosp. and DePaul Hosp.; Attending Specialist Plastic Surg., U. S. Veterans Hosp. N° 92, Jefferson Barracks, Mo; A. B.-1890, Christian Brothers College; A. M.-1894, idem; M. D.-1893, Washington Univ. Med. School. President Am. Ass. Oral & Plastic Surg., 1929, St. Louis Med. Soc., 1930, President South. Surg. Ass., 1933; Member or Fellow of Am. Coll. Surg., Am. Ass. Anatomists, Am. Clin. Cong., Am. Laryng. Ass., Am. Ass. Oral & Plastic Surg., Am. Med. Ass., Am. Surg. Ass., Am. Soc. Control of Cancer, Am. Ass. Advancement of Science, Acad. Science, Ass. Military Surg., Missouri State Med. Ass., Nat. Inst. Social Science, St. Louis Med. Soc., St. Louis Surg. Soc., South. Med. Ass., South. Surg. Ass., Western Surg. Ass.

P : **Books:** A Text for the Modeling of the Human Bones in Clay. (*Coop. Ass. Med. Dept. of Washington Univ.*, 1906.) — Surgery and Diseases of the Mouth and Jaws. (Mosby Co, 1912. Revised 1918-1920.) — Essentials of Oral Surgery. (With and Ivy. C. V. Mosby Co, 1924.) — **Articles and Papers:** Osteology and the General Practitioner. (*Interst. M. J.*, vol. 12, N° 8, 1905.) Conservation of the Parietal Motor Nerves in Abdominal Section. (*S. G. and O.*, Aug. 1905.) — A Report of a Case of Double Resection for the Correction of Protrusion of the Lower Jaw. (*Interst. M. J.*, vol. 13, N° 9, 1906.) — Operations on the Jaw Bone and Face. (*The Dental Era*, Apr. 1907.) — Exophthalmic Goiter Plus Other Surgical Lesions. (*Interst. M. J.*, vol. 15, 1908.) — Points in the Anatomy and Surgery of the Hard Palate of the Infant. (idem, vol. 16, N° 3, 1909.) — Underdeveloped Lower Jaw, with Limited Excursion. (*J. A.*



M. A., July 1909.) — Ideal Age for Cleft Palate Operations. (*Interst. M. J.*, vol. 17, N° 2, 1910.) — A Suggestion for the Treatment of Air Embolism. (Oct. 1910.) — The Action of the Psoas Magnus Muscle. (*J. A. M. A.*) — Notes on Trifacial Neuralgia. (Idem, vol. LVI, 4-2-1911.) — Operative Treatment of Difficult Cases of Cleft Palate after Infancy. (*S. G. and O.*, Mar. 1911.) — The Diagnosis and Treatment of Tic Douloureux. (*Lancet Clinic*, Apr. 1914.) — Surgical Treatment of Pulmonary Tuberculosis. (*Interst. M. J.*, 1914.) — Dental Disorders and Peridental Infections : Their Relation to Neighboring Organs. (*S. G. and O.*, Apr. 1914.) — Treatment of Unlocalized Intracranial Injuries by Drainage Through a Subtemporal Approach. (*J. A. M. A.*, 5-9-1914.) — Operative Treatment of Ankylosis of the Mandible, with a History of the Operation and an Analysis of the Two Hundred and Twelve Cases. (*S. G. & O.*, Oct. 1914.) — Personal Observation of the Brophy Plan of Dealing with Complete Clefts of the Lip and Palate. (Sixth Inter. Dent. Congr., London, 1914.) — Indications for Operative Interference in Goiter. (*J. A. M. A.*, 5-6-1915.) — The Importance of Early Diagnosis of Malignant Tumors of the Mouth. (*Dent. Rev.*, vol. XXIX, June 1915.) — Factors of Safety in Goiter Operations. (*J. Mo. State Med. Ass.*, Oct. 1915.) — Implantation of the Trigonum into the Segregated Lower End of the Ileum. (*S. G. & O.*, Mar. 1916.) — Instances of Operative Correction of Mal Relation of the Jaws. (*Intern. J. Orth.*, vol. 1, N° 8, 1916.) — The Treatment of Cleft Palate and Harelip in Early Infancy. (*Intern. Cl.*, vol. IV, Series 26, 1916.) — Tumors of the Mouth. (*Intern. Abstract. Surg.*, Feb. 1916.) — Septic Parotitis. (*M. and Surg.*, Mar. 1917.) — The Maxillofacial Service of the American Army in the War. (*J. A. M. A.*, vol. 73, 2-8-1919.) — Cleft Palate and Harelip. (*Intern. J. Orthodontia*, Jan. 1920.) — Operation for Advanced Carcinoma of the Tongue or Floor of the Mouth. (*S. G. and O.*, Feb. 1920.) — Report of Two Cases of Kroenlein Operation. (*Am. J. Opht.*, Nov. 1920.) — The Anesthesia Problem in Goiter Surgery from the Surgeon's Viewpoint. (*A. J. Surg.*, vol. XXXV, N° 1, Jan. 1921.) — The Delayed Transfer of Long Pedicle Flaps in Plastic Surgery. (*S. G. and O.*, pp. 261-272, Sept. 1921.) — A Note on the Treatment of Secondary Hemorrhage from the Branches of the Common Carotid Artery. (*An. Surg.*, Sept. 1921.) — Plastic Repair of Wounds of the Face and Jaws. (*Oxf. Surg.*, 1921.) — Rhinoplasty, with a Special Reference to Saddle Nose. (*J. A. M. A.*, 5-11-1921.) — Cancer of the Mouth and Jaws. (With Morris J. MOSKOWITZ.) (*Intern. J. Orth.*, Mar. 1923.) — Prevention of Carcinoma of the Mouth. (*J. Am. Dent. Ass.*, June 1923.) — Intra-Oral Support of the Ramus in Fractures of the Lower Jaw. (*Dental Cosmos*, June 1923.) — Cancer of the Tongue, Lips and Cheek (with Morris J. MOSKOWITZ). (*Intern. J. Orth.*, April, May, June 1923.) — Pyogenic Infection of the Parotid Glands and Ducts. (*A. Surg.*, vol. VII, pp. 1-36, July 1923.) — Restoration of the Burnt Child. (*South. M. J.*, pp. 522-525, July 1923.) — Congenital Facial Clefts. (*S. G. and O.*, pp. 530-533, Oct. 1923.) — The Ulcerated Tooth. (Idem, pp. 845-846, Dec. 1923.) — Radical Operation for Extrinsic Carcinoma



of the Larynx. (*An. O. R. L.*, June 1924.) — Nasal Deformities Associated with Congenital Cleft of the Lip. (*J. A. M. A.*, June 1924.) — Restoration of the Function of the Mouth. (*An. Clin. Med.*, vol. III, N° 3, Sept. 1924.) — The Full Thickness Skin Graft. (*An. Surg.*, vol. LXXX, n° 3, Sept. 1924.) — The Influence of Mechanical Pressure on Wound Healing. III. (*State M. J.*, Oct. 1924.) — The Surgical Restoration of the Lining of the Mouth. (*S. G. and O.*, pp. 165-174, Feb. 1925.) — Total and Subtotal Restoration of the Nose. (*J. A. M. A.*, vol. LXXXV, pp. 1931-1933, 19-12-1925.) — The Problem of Bringing Forward the Retracted Upper Lip and Nose. (*S. G. and O.*, pp. 128-132, Jan. 1926.) — Notes on the Operative Correction of Facial Palsy. (*South. M. J.*, pp. 116-120, Feb. 1926.) — Aneurysm of the Internal Carotid Artery (with Dr. J. B. BROWN). (Brief Communications.) (*An. Surg.*, Apr. 1926.) — Septic Osteomyelitis of Bones of Skull and Face; Plea for Conservative Treatment (with Dr. James Barrett BROWN). (*An. Surg.*, vol. LXXXV, pp. 1-26, Jan. 1927.) — Repair of Defects Caused by Surgery and Radium in Cancers of Hand, Mouth and Cheek. (*Am. J. Roent.*, vol. XVII, pp. 99-100, Jan. 1927.) — Coordination of Dental and Medical Services in the Treatment of Battle Casualties. (*Am. Dent. Ass. J.*, vol. XIV, N° 4, Apr. 1927.) — Face, Neck and Chest Skin Losses. (*Trans. Am. Surg. Ass.*, 1927.) — The Not Pleasing Nose. (*Trans. Am. Laryng. Ass.*, pp. 36-41, 1928.) — Plastic Surgery of the Nose. The Patient's Viewpoint. (Presession vol., *Am. Acad. Ophth. and Otolaryng.*, pp. 113-118, 1928.) — The Consideration of Contour as Well as Function in Operations, for Organic Ankylosis of the Lower Jaw. (*S. G. and O.*, Feb. 1928.) — The Why and The How of Harelip Correction. (*An. Oto. Rhin. and Laryng.*, vol. LXXXVII, N° 1, p. 196, Mar. 1928.) — Cancer in and About the Mouth. A Study of Two Hundred and Eleven Cases (with Drs James Barrett BROWN and Nathan A. WOMACK). (*An. Surg.*, Oct. 1928.) — The Use and Uses of Large Split Skin Grafts of Intermediate Thickness (with Dr. J. B. BROWN). (*S. G. and O.*, vol. XLIX, pp. 82-97, July 1929.) Hypospadias and Epispadias. Indications for and Technique of Their Operative Correction. (*South. Surg. Trans.*, vol. XLII, 1929.) — The Consideration of Contour as Well as Function in Operations for Organic Ankylosis of the Mandible. (*J. Ortho. Oral. Surg. and Rad.*, vol. XVI, N° 1, Jan. 1930.) — Diseases of the Face, Mouth and Jaws (with E. C. PADGETT). (*Dr. E. A. Graham's Surgical Diagnosis*, vol. II, pp. 209-415, Jan. 1930.) — Cancer in and About the Mouth. A Study of 211 Cases (with Drs. J. B. BROWN and N. A. WOMACK). (*Intern. J. Orth. Orol. Surg. and Rad.*, vol. XVI, pp. 188-209, Feb. 1930.) — Repair of Defects Caused by Surgery and Radium in Cancers of Hand, Mouth and Cheek. (*Intern. J. Ortho. Oral Surg. and Rad.*, vol. XVI, pp. 326-328, Mar. 1930.) — Osteomyelitis of the Jawa (with Dr. J. B. BROWN and Dr. Sherwood MOORE). (*Mo. State M. J.*, vol. XXVII, pp. 173-176, Apr. 1930.) — Mirault Operation for Single Harelip (with Dr. J. B. BROWN). (*S. G. and O.*, vol. LI, pp. 81-98, July 1930.) — Further Observation Upon the Compensatory Use of Live Tendon Strips for Facial Paralysis. (*An. Surg.*,





vol. XCIL, pp. 694-703, Oct. 1930.) — Mirault Operation for Single Harelip. (*West. Surg. Ass.*, Dec. 1930.) — Early and Late Repair of Extensive Burns (with Dr. J. B. BROWN). (*Texas State J. M.*, vol. 17, May 1931.) — Report of Obs. and Correction of Various Types of Congenital Atresia of One or Both Nasal Passages and Certain Apparently Related Lesions. (*Am. Laryng. Trans.*, pp. 229-246, 1931.) — The Treatment of Burns : The Promotion of Early Healing and Correction and Prevention of Late Complications. (*Okla. State M. J.*, vol. XXIV, pp. 271-272, Aug. 1931.) — Congenital Atresia or Obstruction of the Nasal Air Passages. (*An. O. R. L.*, vol. XL, n° 4, p. 1021, 1931.) — Nasal Abnormalities, Fancied and Real: The Reaction of the Patient : Their Attempted Correction (with Dr. J. B. BROWN). (*S. G. and O.*, vol. LIII, N° 6, pp. 797-819, Dec. 1931.) — The Early Care of Burns and the Repair of Their Defects (with Drs J. B. BROWN and W. G. HAMM). (*J. A. M. A.*, vol. 98, N° 16, pp. 1355-1359, Apr. 1932.) — Correction of Losses and Deformities of the External Nose including Those Associated with Harelip. (*California and Western Med.*, vol. XXXVI, N° 5, pp. 311-313, May 1932.) — Correction of Ptosis and Epicanthus (with Drs. J. B. BROWN and W. G. HAMM). (*A. Ophth.*, vol. VII, N° 6, pp. 831-846, June 1932.) — Types of Contour Repair. (*South. Surg.*, vol. I, pp. 162-166, July 1932.) — Physical Therapy in Plastic Surgery. (*Prior's. Principles and Practice Physical Therapy*, W. F. Prior Co, vol. II, chop. 12, Oct. 1932.) — The Surgical Treatment of Post-Radiation Keratosis (with Drs. J. B. BROWN and W. G. HAMM). (*J. Rad.*, vol. XIX, pp. 337-344, Dec. 1932.) — Repairs and Adjustments of the Eyelids. (*J. A. M. A.*, vol. XCIX, p. 2171, Dec. 1932.) — Types of Reconstructive Surgery of the Orbital Region (with Drs J. B. BROWN and W. G. HAMM). (*South. Surg.*, vol. I, pp. 293-300, Jan. 1933), etc.

**BREWER, George Emerson.** A: New-York, East 79th Str., 151. — B: Westfield N. Y. (U. S. A.), 28-7-1861. — C : 1884, Buffalo and 1885 Harvard. — E : Prof. Surg. (Emeritus), School Med, Colombia Univ., N. Y. and Surg. Dir. Presbyterian Hosp., N. Y.; Consulting Surg. Roosevelt, City, St. Vincent, Manhattan eye, ear and throat, and knickerbocker Hosp., N. Y., and Muhlenberg Hosp. Plainfield, N. Y., Flushing Hosp., Perth., Ambay Hosp. and Christ Hosp. Jersey City, N. Y.; A. B. Hamilton College, 1881; A. M. Hamilton College, 1884; L. L. D. Hamilton, 1916; DSC. Columbia University, 1929. President Am. Surg. Ass., 1920; President Soc. Clin. Surg., 1901-03; President Am. Coll. Surg. (Cong. North Am. Surg.); Fellow Am. Surg. Ass., Am. Med. Ass., Am. Soc. Genito-Urinary Surg., New-York Acad. Med., New-York State and County Soc., New-York Surg. Soc., membre Soc. Intern. Urol., membre corresp. Ass. Franç. Urol.

P : A critical review of a recent series of operations upon the stomach, (1-1907.) — The Technic of draining circumscribed abscesses of the pancreas. (9-1907.) — The pathology, diagnosis and treatment of acute unilateral septic infarcts of the kidney. (6-1907.) — The etiology of certain cases of left-sided



intraabdominal suppuration, -acute diverticulitis. (10-1907.) — An analysis of one hundred and forty operations on the kidneys and ureters. (4-1908.) — Acute diverticulitis of the sigmoid with operation before rupture. (8-1908.) — Ligation of the portal vein for hemorrhage during operation on Hydatid cyst of the liver. (6-1903.) — Blastomycosis of the spine-double lesion, two operations; recovery. (12-1908.) — The operative treatment of cancer of the larynx. (11-1909.) — Direct blood transfusion by means of paraffin coated glass tubes. (9-1909.) — Type rare d'infection hematogène unilatérale des reins. (1910). — Chapters in Keen's Surgery on Larynx, Trachea and Thorax, published in 1908. — Some observations upon the surgery of the ureter. (6-1911.) — The present state of our knowledge of acute renal infections. (7-1911.) — Some observations upon the surgery of the biliary passages. (5-1912.) — Beobachtungen über akute hämatogene Infektionen der Niere. (1913.) — A preliminary report on a simple and rapid method of pyloric closure in gastro-enterostomy. (2-1914.) — Some observations on congenital and acquired hemolytic icterus with a report of two cases treated by splenectomy. (7-1916.) — Studies in aseptic technic. (4-1915.) — The duties and responsibilities of the civil surgeon when called to active military service. (7-1920.) — Recurrence of calculi in common and hepatic ducts after cholecystectomy. (1-1921.) — Carcinoma of the lip and cheek. (2-1923.) — Progressive gangrenous infection of the skin and subcutaneous tissues following operation for acute perforative appendicitis. (9-1926.) — Text-Book of Surgery. Three Editions, published by Lea & Febiger, 1st. Edition 1905, 2nd. 1909, and 3rd. 1915. — A method of Surgical Diagnosis. (Appleton & Co, 1909.) — Some observations upon the modern treatment of Urethritis. (5-1887.) — Accidents, complications and results following internal urethrotomy upon one hundred and twenty cases of stricture. (7-1888.) — The contagiousness of chronic urethral discharges. (2-1891.) — Successful lumbar colotomy, with sphincter formation, in a case of congenital absence of rectum and anus. (12-1888.) — The Hemostatic value of Peroxide of Hydrogen. (12-1893.) — The dry poultice in the treatment of epididymitis. (4-1891.) — Report on irrigation of the urethra and bladder without catheter. (6-1894.) — A report of the condition of the parts found upon autopsy, six weeks after Bassini's operation for hernia. (2-1896.) — Clinical & pathological report of a case of cerebral syphilis. (6-1896.) — Removal of part of a subcortical cerebellar tumor. Death two and one-half months later. (4-1897.) — Some observations upon the surgical anatomy of the kidney. (7-1897.) — Osteoplastic operations for intracranial disease. — Some observations upon modern surgical technic, from an analysis of four hundred and twenty-one operative cases at the City Hospital, New-York. (3-1898.) — Four atypical cases of appendicitis. (4-1898.) — A report of sixteen exploratory osteoplastic resections of the skull. (1-1899.) — Some observations upon the surgical anatomy of the gall-bladder and ducts. — Fatal acetonaemia following an operation for acute appendicitis. (10-1902.) — Some errors in diagnosis in conditions resembling appendicitis. (5-1901.) — Preliminary report on the surgical anatomy of the gall-bladder and ducts from an analysis of one hundred



dissections. (6-1899.) — The surgical treatment of ascites due to cirrhosis of the liver. (2-1902.) — Studies of Surgical technic with a report on operative surgery at the City Hospital for 1898 and 1899. (9-1900.) — Cases illustrating some important points in the diagnosis and treatment of abdominal contusions associated with visceral injuries. (2-1903.) — Some observations on modern cerebral surgery. (12-1899.) — A case of complete laryngectomy for epithelioma-recovery. (7-1899.) — Differential diagnosis in diseases of the gall-bladder and ducts. (5-1903.) — Some experiments with a new method of closing wounds of the larger arteries. (12-1904.) — Intussusception of the appendix Veriformis. (1-1905.) — A report of eighty-four operations upon the kidney and ureter. (2-1905.) — Etiology, Diagnosis and Treatment of Benign Stenosis of the pylorus. (7-1905.) — Some Observations upon acute unilateral septic infarcts of the kidney. (5-1906), etc.

**BROOKS, Barney.** A : Nashville (Tenness.), Vanderbilt Hosp. — B : Jacksboro (Texas), 17-12-1884. — C : 6-1911, Johns Hopkins. — E : Prof. Surg. Vanderbilt Univ., Nashville (Tennes.); Surg.-Chief, Vanderbilt Univ. Hosp.; B. S., Univ. Texas, 1905; member Am. Surg. Ass., South. Surg. Ass., Am. Med. Ass., South. Med. Ass., Am. Orth. Ass., Am. Soc. Clin. Surg., Phi Beta Kappa, Alpha Omega Alpha, Sigma, Xi.

P : Mobilization of Ankylosed Joints (with ALLISON). (*S. G. and O.*, 1913, vol. VII, p. 645.) — Ankylosis : An Experimental Study (with ALLISON). (*Idem*, 1914, vol. VIII, p. 568.) — Intestinal Obstruction : An Experimental Study (with MURPHY). (*A. Int. M.*, 1915, vol. XV, p. 392.) — Studies in Regeneration and Growth of Bone. (*An. Surg.*, 1917, LXV, p. 704.) — Studies in Bone Regeneration. An Experimental Study. (*Idem*, 1917, vol. 66, p. 652.) — Arthroplasty : Experimental and Clinical methods (with ALLISON). (*Am. J. Orth. Surg.*, 1918, vol. XVI, p. 83.) — Intestinal Obstruction : An Experimental Study. (*An. Surg.*, 1918, vol. 67, p. 210.) — Umbilical Teratoma. (*Idem*, 1919, vol. 69, p. 603.) — Studies in Bone Transplantation (with HUDSON). (*A. Surg.*, 1920, vol. 1, p. 284.) — Exarticulation of the Hip Joint with Preliminary Ligation of the Common Iliac Artery. (*J. A. M. A.*, 1921, vol. 76, p. 94.) — Bone Atrophy. An Experimental Study (with ALLISON). (*S., G. and O.*, 1921, p. 250.) — Pathologic Changes in Muscle as a Result of Disturbances of Circulation. An Experimental Study. (*A. Surg.*, 1922, vol. 5, p. 188.) — Bone Atrophy : A Clinical Study of the Changes in Bone Which Result from Nonuse (with ALLISON). (*Id.*, 1922, v. 5, p. 449.) — Clinic on Aneurysm. (*North Am. Clin.*, 1922, p. 1957.) — Simultaneous Ligation of Vein and Artery : An Experimental Study (with K. A. MARTIN). (*J. A. M. A.*, 1923, vol. 80, p. 1678.) — Intestinal Obstruction : An Experimental Study (with CIPHER). (*An. Surg.*, 1923, vol. 78, p. 755.) — Diseases of the Blood Vascular System of the Extremities : An Experimental Study. (*J. Bone and Joint Surg.*, April 1924, vol. 6, p. 326.) — Intra-Arterial Injection of Sodium Iodid. (*J. A. M. A.*, 1924, vol. 82, p. 1016.) — The Bone



Changes in Recklinghausen's Neurofibromatosis (with LEHMAN). (*S., G. and O.*, May, 1924, vol. 38, p. 587.) — A Clinical Study of Diseases of the Circulation of the Extremities : A Description of a new Method of Examination (with JOSTES). (*A. Surg.*, Nov. 1924, vol. 9, p. 485.) — New Methods of Diagnosis of Blood Vascular Diseases. (*Trans. Am. Surg. S.*) — Bone Tumors. (*South. M. J.*, April 1925, vol. 18, n. 4, p. 274.) — New Methods of Study of the Diseases of Circulation of the Extremities. (*J. Bone and Joint Surg.*, April 1925.) — Subungual Exostoses (with PROBSTEIN). (*J. Miss. State M. Ass.*, June 1925, p. 211.) — Ligation of the Aorta : A Clinical and Experimental Study. (*J. A. M. A.*, Sept. 1926, vol. 87, p. 722.) — Diseases of the Circulation of the Extremities. (*J. Med., Cincinnati*, Febr. 1927.) — Ligation of the Terminal Abdominal Aorta : An Experimental Study. (*A. Surg.*, Nov. 1928, vol. 17, p. 794.) — Diagnosis and Treatment of Diseases of the Gall Bladder. (*South. M. J.*, 1929, vol. 22, p. 233.) — Surgical Applications of Therapeutic Venous Obstruction. (*A. Surg.*, 1929, vol. 19, pp. 1-23.) — The Treatment of Traumatic Arterio venous Fistula. (*S. M. J.*, 1930, vol. 23, n. 2, p. 100.) — Aneurysm of the Axillary Artery. (*Surg. Cl. N. A.*, 1930, vol. 10, n. 4, p. 741.) — Congenital Hypertrophic Pyloric Stenosis : A report of Ten Cases. (*J. Tenn. St. Med. Ass.*, 1931, vol. 24, n. 2, p. 48.) — An Experimental Study of the Distribution of the Peripheral Blood Flow (with Geo S. JOHNSON). (*J. Bone and Joint Surg.*, 1932, vol. 14, n. 1, p. 102.) — The Surgical Treatment of Arterial Aneurysm. (*J. Tenn. St. M. Ass.*, 1932, vol. 25, n. 6, p. 215.) — Treatment of Peptic Ulcer by Resection of the Stomach. (*South. M. J.*, vol. 25, n. 7, July 1932, p. 682.) — The Effect of Roentgen Rays on Bone Growth and Bone Regeneration : An experimental Study (with HILLSTROM, Harry T.) (*Trans. South. Surg. Ass.*, 1932), etc.

**BRUNN, Harold.** A: San Francisco, Post Street, 384. — B: San Francisco. — C: 1895, Pennsylvania. — E: Clin. Prof. Surg. Univ. California Hosp.; Chief Staff-Surg. San Francisco Hosp., Univ. California Service; Chief Mt Zion Hosp.; Dir. Thoracic Clinic, Univ. California; M. D.; Member Am. Surg. Ass., Am. Ass. Thoracic Surg., Am. Med. Ass., Western Surg. Ass., Pacific Coast Surg. Ass., California State Med. Ass., San Francisco County Soc., Am. Coll. Surg.

P : Primary Carcinoma of the Lung. Report of two operative cases. (*A. Surg.*, Jan. 1926, part II, vol. 12, pp. 406-436.) — Diffuse Gastric Polyposis, Adenopapillomatosis Gastrica. Report of Five Proven and Seven Probable Cases. (*S., G. and O.*, Nov. 1926, pp. 559-598.) — Surgical Principles Underlying One-Stage Lobectomy. (*A. S.*, Jan. 1929, vol. 18, part II, pp. 490-515.) — Bronchiectasis. (*Am. Rev. Tbc.*, Feb. 1929, vol. XIX, n. 2.) — Intestinal Obstruction Relieved by Spinal Anesthesia. (*Californ. and West. Med.*, Apr. 1929, vol. XXX, n. 4.) — Aneurysm of the Ascending Palatine Artery. Chronic Cough relieved by Ligation. (*J. A. M. A.*, Jan. 1930.) — Acute Hematogenous (Metastatic) Perinephric Abscess. (*Idem*, March 1, 1930.) — Intrabron-



chial Drainage. (S., G. and O., July 1930.) — Observations on Post Operative Pulmonary Atelectasis. (*An. Surg.*, Nov. 1930.) — Atelectasis; a review of its history, significance and treatment. (*Western J. Surg.*, Nov. 1930.) — Factors Altering Intrapleural Pressure and Their Clinical Significance. (*J. Thoracic Surg.*, Febr. 1932, vol. I, n. 3, p. 243.) — The Technique of Lobectomy in One Stage. (S., G. and O., Nov. 1932, vol. LV, pp. 616-626.) — Bacteriology of Pulmonary Abscess. (*A. Surg.*, Feb. 1933, vol. 26, pp. 225-234.) — Regional Ileitis (Crohn). Chronic Cicatrizing Enteritis. A new surgical entity. (To be published.)

**BUCHANAN, John Jenkins.** A: Pittsburgh (Pa.), North Highland Av., n. 1409. — B: Wellsville (Ohio), 15-9-1855. — C: 1881, Philadelphia. — E: Prof. Surg. Univ. Pittsburgh; Chief Surg. Mercy Hosp. Pittsburgh; Chief Staff. Mercy Hosp.; A. M. Univ. Pittsburgh; Sc. D. Washington and Jefferson College.

P: Amputation of Both Legs and Fracture of the Femur. Recovery. (*M. and Surg. Rep., Phila.*, 1881, XLV.) — Recovery from Acute Traumatic Tetanus. (*Med. Gaz., New York*, 1882, IX, 386.) — Treatment of Wounds of the Soft Parts. (*Fort Wayne J. M. Sc.*, 1885-1886, V, 1-11.) — Three Failures in Antisepsis. (Idem, 1887, VII, 145-149.) — A Report of Two Difficult Ovariotomies. (*Pittsb. M. Rev.*, 1890, IV, 122-124.) — Dermoid Cysts of the Peritoneum not Ovarian. With Report of a Case of Omental Dermoid Treated by Laparotomy. (Idem, 1890, IV, 367-370.) — Bone Wiring. (Idem, 1891, V, 321.) — Gross Traumatism of the Spinal Cord, with Report of Two Cases. (Idem, March 1894.) — Fracture of the Pelvis with Rupture of the Urethra, Treated by Suprapubic Cystotomy and Retrograde Catheterization. (Idem, 1894, VIII, 220.) — Report of a Case of Pachymeningitis Hemorrhagica Interna Successfully Treated by Trephining over the Motor Centers. Reports of Three Other Cases of Head Injury. (Idem, 1894, VIII, 257-260.) — A Case of Unrecognized Tumor of the Centrum Ovale in which Trephining was Done for the Relief of Intracranial Pressure (with Dr. DILLER). (*M. Rec.*, 1895, XLVII, 361.) — Rupture of the Tendons of the Quadriceps Extensor Femoris. (Idem, 1895, XLVIII, 625-627.) — Delay of Operation as a Factor on the Mortality of Surgical Diseases. (*Clevel. J. M.*, 1896, I, 399-406.) — Capital Operations without Anaesthesia and the Use of Large Saline Infusions in Acute Anaemia. (*Railway Surg.*, Chicago, 1896-1897, III, 241-247.) — A Report of the Surgical Cases Admitted to Mercy Hospital from February 10, 1896, to April 15, 1896 (with Dr. STEWART). (*Pittsb. M. Rev.*, 1896, X, 209-274.) — Report of Cases of Circular Resection, Respectively, of Pylorus, Caecum with Ascending Colon and Sigmoid Flexure. (*An. Surg.*, 1897, XXVI, 695-702.) — New and Original Method of Osteoplastic Resection of the Skull. (*M. Rec.*, 1898, LIII, 802.) — Radical Cure of Inguinal Hernia by Prof. Kocher's Latest Method. (*Philad. M. J.*, 1898, I, 1205-1207.) — A Hand-Bag for Aseptic Surgery in Private Practice. (*Intern. J. Surg.*, Aug. 1898.) — Report of Clinical Cases with Pre-



sentation of Specimens. (*Penn. M. J.*, January 1898.) — A Sketch of the Early History of Perineal Lithotomy. (*Philad. M. J.*, 1898, II, 468-471.) — Excision of the Sacro-Iliac Joint with Report of two Cases. (*Memphis Lancet*, 1898, I, 341-344.) — Report of Case in which Halstead's Hammer was used as an Aid to Suture of Common Bile Duct. (*An. Surg.*, April 1899.) — Total Excision of Scapula Alone and with the Arm. (Intra-Scapulo-Thoracic Amputation); Partial Excision of the Scapula for Tumor. (*Philad. M. J.*, July 7, 1900.) — Treatment of Appendicitis. (*Penn. Med. Monthly, Pittsb.*, July 1900.) — Traumatic Rupture of the Small Intestine; Abdominal Section; Recovery. (*An. Surg.*, November 1900. — Case of Strangulated Umbilical Hernia with Unusual Features. (*Med. Rec.*, New-York, 1904, LXVI, 576-578.) — The Advantages of Performing Capital Operations in Selected Cases Without Anaesthesia. (*Idem*, 1905, LXVII, 289.) — Excision of the Rectum for Cicatricial Stricture by the Combined Method with Preservation of the Sphincter. (*S. G. and O.*, V, N° 6, 1907, 697.) — Fracture Through the Anatomical Neck of the Humerus with Dislocation of the Head. (*An. Surg.*, May 1908.) — Blocking Stones in the Lower End of the Ureter. (*M. Rec.*, March 1909.) — Intestinal Exclusion by End-to-end Anastomosis for Artificial Anus. — Closure of High Artificial Anus by End-to-end Anastomosis with Exclusion. — Excision of Rectum and Pelvic Colon. — Exstrophy of Bladder. — Operation for Displaced Fragments in Colles' Fracture. — Removal of Bullet from Brain. (*Intern. J. Surg.*, May 1909.) — Remote Results of Implantation of the Ureters into the Bowel for Exstrophy. (*S., G. and O.*, 2-1909.) — Umbilical and Postoperative Herniae. (*Penn. M. J.*, 3-1910.) — Rupture of the Extensor Apparatus of the Knee Including Fracture of the Patella, Based on 33 Operative Cases. (*Intern. J. Sur.*, 12-1910.) — Simultaneous Use of Cotton & Rubber Gloves in Operations. (*S., G. and O.*, 11-1910.) — Wire Carrier for Bone Suture. (*Idem*). — Treatment of Peritonitis Consecutive to Appendicitis. (*M. Rec.*, 1-1911.) — A Modification of Bartlett's Gastro-enterostomy Clamp. (*An. Surg.*, 1911.) — A New Method of Bone Transplantation for Ununited Fracture. (*Intern. J. Surg.*, 10-1912.) — Circular Resection and Suture of the Axillary Artery for Transverse Laceration by Fracture-Dislocation of Anatomical Neck of the Humerus. (*S., G. and O.*, 12-1912.) — Shattering of Femur in Extensive Compound Injury of Soft Parts; Recovery without Operation with Useful Limb. (*J. A. M. A.*, 5-1913.) — Duodenotomy for Removal of Impacted Sewing-Machine Needle. (*Cleveland M. J.*, 1913.) — Plastic Splints for General Use, with a Special Description of the Application of Leg Splints. (*Buffalo M. J.*, 9-1913.) — A Case of Acute Intestinal Obstruction from Meckel's Diverticulum, Diagnosed Before Operation. (*Am. J. Surg.*, 9-1913, vol. XXVII.) — End-Results of a Series of Three Hundred Operations on the Gall-bladder. (*S., G. and O.*, 10-1915.) — Late Results in Two Hundred and Four Consecutive Cases of Amputation of the Breast for Carcinoma. (Operated on More than Three Years Ago.) (*Penna. M. J.*, July 1918, vol. XXI, p. 623.) — Bile Peritonitis without Evident Perforation of the Biliary Tract. (*S., G. and O.*, March 1918, p. 303-312.) —



Reduction of Old Dislocations of the Hip by Open Incision. (Idem., 11-1920, 462-471.) — Extraction Through the Thorax of Projectiles Long Resident in the Lung. (*An. Surg.*, 1-1925, p. 390-403.) — Records As They Are Made and Stored in the Mercy Hospital, Pittsburg, Pa. (*Bull. Am. Coll. Surg.*, vol. XVI, March 1932, p. 23-27.) — Removal of Massive Growths of Molluscum Fibrosum. (*Inter. J. M. and Surg.*, April 1932.) — Perineal Lithotomy, Ancient and Modern. (*Pittsburg M. Bull.*, May 17, 1932.)

**CABOT, Hugh.** A: Rochester (Minn.), Mayo Clinic. — B: Beverly Farms (Mass.), 11-8-1872. — C: A. B. 1894, Harvard, and M. D. 1898, Cambridge (Mass.). — E: Surg. to out-patients Massachusetts General Hosp. 1904-08; Assistant Visiting Surg. Mass. General Hosp. 1908-10; Chief Urol. Service Mass. General Hosp. 1910-19; Surg. New England Baptist Hosp. 1900-20; Chief Surg. Univ. Hosp., Univ. Michigan, Ann Arbor, Michigan, 1919-30; Consulting Surg. Mayo Clinic 1930; Instructor Surg. Harvard Med. School 1904-12; Assistant Prof. Genito-urinary Surg., Harvard, 1912-16; Clin. Prof. Genito-urinary Surg., Harvard, 1916-19; Prof. Surg. Univ. Michigan, 1919-30; Prof. Surg., Univ. Minnesota Graduate School, 1930; L. L. D. Queen's Univ., Belfast, 1925. — H: Companion of the Most Distinguished Order of St. Michael and St. George (C. M. G.) England, 1918.

P: Some Suggestions in Regard to the Diagnosis of Seminal Vesiculitis. (*Boston M. and Surg. J.*, May 1905, CLII, 19, 542-546.) — The Results of Prostatectomy (*Am. J. Urol.*, Aug., 1906.) — Diagnosis of Tumors of the Bladder. (*N. Y. M. J.*, 1-6-1907.) — Value of Vaccines in the Treatment of Infections of the Urinary Tract. (*Am. Ass. G-U. Surg.*, 1910.) — Remarks on the Technic of Operations for Stone in the Ureter. (*Bost. M. and Surg. J.*, CLXIII, 21, 24-11-1910.) — Is Urology Entitled to be Regarded as a Specialty? (*Trans. Am. Urol. Ass.*, 27-9-1911.) — The Operative Treatment of Prostatic Hypertrophy. (*L.-Cl.*, 8-3-1913.) — Clinical Observations of the Use of Salvarsan with Special Reference to its Administration. (*Massachusetts M. Soc.*, 12-6-1911.) — Phenosulphonaphthalein as a Test of Renal Function. (*Bost. M. and Surg. J.*, CLXV, Oct. 1911.) — Observations upon Ten Cases of Diverticulum of the Bladder. (*Trans. Am. Ass. G-U. Surg.*, IX, 1914.) — Errors in Diagnosis of Renal and Ureteral Calculus. (*S. G. and O.*, Oct. 1915.) — Frequency of Recurrence of Stone in the Kidney After Operation. (*Am. Ass. G-U. Surg.*, May 1915.) — The Etiology and Pathology of Non-Tuberculous Renal Infections. (*S. G. and O.*, Nov. 1916.) — A Classification of Renal Infection with Particular Reference to Treatment. (*Bost. M. and Surg. J.*, 1-6-1916.) — Colon Bacillus Pyelonephritis. (*J. A. M. A.*, 24-2-1917.) — Chronic Appendicitis, the Scapegoat of Abdominal Surgery. (*J. Michigan Med. Soc.*, Oct. 1920.) — Compulsory Health Insurance, State Medicine, or What? (*Bost. M. and Surg. J.*, 10-6-1920.) — The Role in the Colon Bacillus in the Infections of the Kidney. (*N. Y. State. J. Med.*, Febr. 1921.) — Some Unsettled Problems in the Management of Renal Tuberculosis. (*Minnesota Med.*, June 1921.) — The



Doctrine of the Prepared Soil : A Neglected Factor in Surgical Infections. (*Canadian M. Ass. J.*, Sept. 1921.) — A Preliminary Report on the Value of Ethylene as a General Anesthetic. (*J. M. M. S.*, Sept. 1924.) — The Essential Interdependence of Medicine and Nursing. (*J. M. S. M.*, May 1924.) — Malignant Disease of the Kidney. (*South. M. J.*, Febr. 1925.) — Etiology of Cancer of the Stomach. (*Ann. Surg.*, July 1925.) — The Avoidance of Surgical Operations in Patients with Certain Types of Personality. (*An. Cl. Med.*, July 1926.) — Catheter Cystitis — A Misnomer. (*J. Indiana State Med. Soc.*, Jan. 1928.) — Observations on the Natural History of Renal Infections. (*A. Surg.*, June 1927.) — A Relation Between Acute Infections of the Upper Respiratory Tract and Infections of the Kidney. (*S. G. and O.*, Febr. 1930.) — Syphilis and Society. (*Social Hygiene*, July 1916.) — The Responsibility of the Community for the Prevalence of Venereal Disease. (*Collier's Magazine*, 1-11-1913.) — Treatment of Stricture of the Bulbar Portion of the Urethra by Resection Partial or Complete. (*D. C. Health and Co*, Boston 1909.) — The Principles of Treatment of Stone in the Bladder. (*J. A. M. A.*, 22-12-1928.) — Ethylene as an Anesthetic for General Surgery. (*An. Surg.*, Aug. 1927.) — The Operative Approach for Malignant Tumors of the Kidney. (*J. Urol.*, Sept. 1925.) — Stone in the Kidney and Ureter. (*J. A. M. A.*, 9-10-1915.) — Operative Treatment of Genital Tuberculosis. (*J. A. M. A.*, 6-12-1913.) — Renal Diagnosis. (*Bost. M. and Surg. J.*, 4-3-1909.) — The Diagnosis of Stone in the Pelvic Portion of the Ureter. (*Boston M. and Surg.*, 21-7-1910.) — The Influence of Stricture of the Urethra on the Development of Hypertrophic Changes in the Prostate. (*L.-Cli.*, 27-4-1912.) — Fractures of Os Calcis and Astragalus. (*An. Surg.*, 1907.) — Anuria : Its Etiologic and Surgical Phases. (*Am. Urol.*, 1915.) — Modern Urology (2 volumes, First edition, 1918, Second edition, 1924.) (Lea and Febiger, Philadelphia and New-York.) — The Difficulties and Limitations of Diagnosis in Advanced Cases of Renal Tuberculosis. (*Bost. M. and Surg. J.*, 4-5-1911.) — Some Common Sources of Error in the Diagnosis of Renal and Ureteral Calculi. (*Am. J. Urol.*, Jan. 1912.) — Sodium Amytal (with W. MADDOCK and H. LAMB). (*A. Surg.*, May 1932, 24:715-721.) — Undescended Testis (with Reed NESBIT). (*A. Surg.*, 22-5-1931.) — Postoperative Lung Complications. (*S. G. and O.*, Jan. 1931, LII, 120-121.) — Fashions in Prostatectomy. ((*Idem*, March 1932, LIV, 597-598.) — The Treatment of Exstrophy of the Bladder by Ureteral Transplantation. (*N. Engl. J. M.*, 205, 706-711, 8-10-1931.) — The Doctrine of Foresight as Applied to the Future of the Practice of Medicine. (*West Virginia M. J.*, XXVII, 12-12-1931.) — Nephrostomy : Indications and Technic. (*S. G. and O.*, LIV, 817-825, May 1932.) — Surgical Nursing (Book, with Mary D. GILES). (W. B. Saunders and Company, Philadelphia and London, 1931.) — The Problem of Drainage in Preparation for Operations for Prostatic Obstruction. (In Press), etc.

**CHURCHILL, Edward Delos.** A: Belmont (Mass.), Prospect Street, 257.  
— B: Chenoa (Ill.), 25-12-1895. — C: 1920, Harvard. — E: Chief West Surg.



Service Massachusetts General Hosp.; Senior Physician Rutland State Sanatorium; Consulting Cardiac Surgeon House of Good Samaritan; John Homans Prof. Surg. Harvard Univ.

P : Malignant Tumors of the Parotid Gland with Analysis of a Case. (*S. G. and O.*, 38: 336, March 1924.) — Report of an Acute Lung Abscess in a Child Cured by Artificial Pneumothorax. (*Bost. M. and Surg. J.*, 190: 965, 5-6-1924.) — Pulmonary Atelectasis, with Especial Reference to Massive Collapse of the Lung. (*A. Surg.*, 11: 489, Oct. 1925.) — A Method for Separating the Air Breathed by the Right and Left Lungs, together with the Effect of Pulmonary Circulatory Changes on this Divided Breathing. (*Am. J. Phys.*, 76: 6, March 1926.) — The Reexpansion of the Lung in Empyema with Notes Regarding the Mechanical Effects of Carbon Dioxide Inhalation. (*Bost. M. and Surg. J.*, 194: 623, 8-4-1926.) — The Volume of Blood in the Heart and Lungs. (*Am. J. Physiol.*, 76: 590, Aug. 1926.) — The Reduction in Vital Capacity Following Operation. (*S. G. and O.*, 44: 483, Apr. 1927.) — Lobar Atelectasis in Chronic Pulmonary Suppuration. (*A. Surg.*, 14: 1093, May 1927.) — A Graphite Suspension for Intravital Injection of Capillaries. (*Proc. Royal Soc.*, B. 101: 462, 1927.) — The Circulation of Body Fluids in the Frog. (*J. Physiol.*, 63: 304, 8-8-1927.) — Progress in Thoracic Surgery for 1927. (*N. Engl. Med.*, 198: 453, 19-4-1928.) — The « Strain » on the Contralateral Lung in Collapse Therapy. (*A. Surg.*, 18: 553, Part II, Jan. 1929.) — The Effect of Increased Blood Flow on the Ratio between Oxygen Consumption and Pulmonary Ventilation. (*Am. J. Physiol.*, 86: 274, Sept. 1928.) — Rapid Shallow Breathing Resulting from Pulmonary Congestion and Edema. (*J. Exp. Med.*, 49: 531, 1-4-1929.) — A Note on the Technique of Rib Resection and Osteomyelitis of the Rib Ends. (*J. A. M. A.*, 92: 644, 23-2-1929.) — Decortication of the Heart (Delorme) for Adhesive Pericarditis. (*A. Surg.*, 19: 1457, Part II, Dec. 1929.) — The Relief of Obstruction to the Circulation in a Case of Chronic Constrictive Pericarditis (Concretio Cordis). (*N. Engl. J. M.*, 202: 165, 23-1-1930.) — Changes in the Pulmonary Circulation Induced by Experimentally Produced Arteriovenous Fistula. (*A. Surg.*, 21: 1188, Dec. 1930.) — Intrathoracic Pressure Studies in Two Types of Valvular Spontaneous Pneumothorax. (*Am. Rev. Tbc.*, 23: 127, Feb. 1931.) — The Mechanical Influence of the Pericardium Upon Cardiac Function. (*J. Clin. Invest.*, 10: 405, 20-6-1931.) — The Selection of the Operation for the Patient in Pulmonary Tuberculosis. (*N. Eng. J. M.*, 205: 519, 10-9-1931.) — Changes in the Circulation Produced by Gradual Occlusion of the Pulmonary Artery. (*J. Clin. Invest.*, 11: 543, May 1932.) — Surgical Treatment of Carcinoma of the Lung. (*J. Thoracic Surg.*, 2: 254, Feb. 1933.)

**COFFEY, Robert Calvin.** A : Portland (Orégon), Lovejoy Str., 611. — B : Lenoir (North Carolina), 20-10-1869. — C : 1892, Kentucky. — E : Graduate of the Kentucky School Med., Louisville, 1892. Intern Louisville City Hosp., 1895-96; President Oregon State Med. Ass., 1908; Vice Pres. Am.



Med. Ass., 1911; Mutter lecturer College Physicians Philadelphia, 1913; Member Council Med. Education Am. Med. Ass., 1915 to 1920; A founder and member Board Governors Am. Coll. Surg. since its foundation; Speaker on the formal programs Am. Coll. Surg., 1912, 1920, 1925 and 1928; President Western Surg. Ass., 1926-27; A founder North Pacific Surg. Ass., 1913; Proponent of reorganization Northwest Med. and the formation of a Tristate Medical Society in 1908; Trustee Northwest Med., published by states Oregon, Washington et Idaho; Chairman Committee Cancer Control, Oregon State Med. Soc.; A founder Pacific Coast Surg. Ass., 1925; President Pacific Coast Surg. Ass., 1927-28; A founder and a member first program committee Surgical Division Pan Pacific Union meeting at Honolulu, August 1929; Member Editorial Board *Western J. Surg.*, Editorial Board *Am. J. Surg.*; Member French Urol. Soc., French Surg. Soc., Southern Surg. Ass.; Honorary member Seattle Surg. Soc., St. Louis Med. Soc., Kansas City Southwest Clin. Soc., Nevada State Med. Ass., Southeastern Surg. Cong., Western Branch Am. Urol. Soc., Acad. Surg. Detroit; Clin. Prof. Surg. Univ. Oregon Med. School; Founder and Dir. Dr. Robert C. Coffey Clinic and Hosp. — F : Dr. Robert C. Coffey Clinic and Hospital.

P : **Books:** Gastro-enteroptosis. (D. Appleton and Company.) — Surgery of the Pancreas. (Sec. 10, Binnie's *Treatise on Regional Surgery*, vol. II.) (P. Blackiston's Son & Co.) — Gastro-enteroptosis. (Chapter 14, Dean Lewis. *Practice of Surgery*, vol. VI.) (W. F. Prior Company, Inc.) — Cancer of the Rectum and Rectosigmoid. (*Matas Birthday Volume*.) (Paul B. Hoeber, Inc., New-York.) — Application of the Quarantine Drain in Abdominal Surgery. (*Commemorative Vol. of Prof. Alessandri*.) (*Il Policlinico*, Rome, Italy.) — Transplantation of the Ureters into the Large Intestine by the Submucous Implantation Method. (*Commemorative Vol. of Prof. Fedorov*, Soviet Government, Russia.) — Transplantation of the Ureters. (*Sajous Cyclopedia Med.*) — Radical Operation for Cancer of the Rectum. (*Manual of Proctology*, by T. Chittenden Hill.) (Lea and Febiger.) — **Stomach and Duodenum:** Gastric Surgery of the Present Day. (*M. Rec.*, 17-7-1909.) — Surgical Treatment of Ulcers along the Lesser Curvature of the Stomach. *S. G. and O.*, Dec. 1910.) — A Plea for More Direct Methods in Dealing with Gastric Ulcers and Cancer. (*J. A. M. A.*, 23-9-1911.) — Chronic Gastric and Duodenal Ulcer. (*S. G. and O.*, March 1917.) — Gastro-enterostomy still the treatment for Chronic gastric and Duodenal ulcer. (*An. Surg.*, March 1920.) — Chronic Peptic Ulcer. (*J. A. M. A.*, 7-7-1928.) — **Intestine and Rectum:** A Crushable Button as an Aid to Suturing in Intestinal Anastomosis. (*M. Sentinel*, Aug. 1900.) — Relative Merits of the Various Methods of Intestinal Anastomosis. (*J. A. M. A.*, 1-11-1902.) — A Preliminary Report of Results with extravisceral Ligature in entero- and Gastro-enterostomy. (*Northwest Med.*, Dec. 1904.) — Extravisceral Rubber Ligature in Gastro-enterostomy. (*Med. News*, 4-11-1905.) — Intestinal Intussusception. (*An. Surg.*, Jan. 1907.) — Reroute or Indirect Subperitoneal Drainage in the extraperitoneal closure of persistent faecal fistulae.



(Idem, June 1907.) — What shall we do with far advanced Cancer of the Large Bowel. (*M. Rec.*, 15-2-1908.) — Cancer of the Gastro-intestinal Tract. (*North-west Med.*, May 1908.) — Major Procedure First in the Two-stage Op. for relief of cancer of the rectum. (*An. Surg.*, Apr. 1915.) — Two-stage operation in Abdominal Surgery : A many-stage operation for making and closing a temporary of therapeutic ileostomy opening. (*Trans. Western Surg. Ass.*, Dec. 1916.) — A Permanent Colostomy or Enterostomy which may be closed by an extra-peritoneal operation. (*An. Surg.*, March 1920.) — Treatment of Cancer of the Rectum. (Idem, Oct. 1922.) — Principles of the Operation for Carcinoma of Rectum. (*S. G. and O.*, June 1924.) — Colonic Polyposis with Engrafted Malignancy. A Technic for removing to entire Colon including the Rectum. (*An. Surg.*, March 1926.) — Cancer of the Rectum. (*Minnesota Med.*, Apr. 1927.)

**Ptois and Stasis:** Gastropnois : A Method of Suspending the Stomach in a Hammock made of the Great Omentum. (*Philadelphia M. J.*, Oct. 1902.) — Ptois of the Abdominal and Pelvic Organs. (*Trans. Western Surg. and Gyn. Ass.*, 1904.) — Ileosigmoidostomy with Obliteration of the ileocecal Communication of the Treatment of Ulcers of the Colon. (*J. A. M. A.*, 21-4-1906.) — Surgical Treatment of Ptois of the Stomach and Colon. (*Trans. Sec. Obs. and Gyn. A. M. A.*, 1911.) — Principles Underlying the Surgical Treatment of Gastro-intestinal Stasis, due to causes other than Stricture or Ulcerative Conditions. (*S. G. and O.*, Oct. 1912.) — Significance of the Fixation of Certain Abdominal Organs in the Human Body. (*J. A. M. A.*, 20-11-1915.) — Fundamentals of the Ptois Question. (*Lancet*, 15-3-1922.) — Relation of Right-sided Abdominal Pain to Right-sided Disease. (*J. A. M. A.*, 15-9-1923.)

**Gynecology:** Treatment of Accumulations of Pus in the Pelvis. (*M. Sentinel*, Febr. 1898.) — Retrodisplacement of the Uterus. (*Proc. Whitman County M. Soc.*, 9-1-1899.) — Contribution to the Surgery of Pyosalpinx. (*An. Surg.*, Oct. 1903.) — Excision of a V-shaped Piece of the Posterior Uterine Wall for Antelexion of the Cervix, with the Aid of an Intrauterine Holder. (*Am. J. Obst.*, vol. LIV, March 1906.) — Surgical Treatment of Acute Gonorrhoeal Tube Infections with a Quarantine Pack. (*S. G. and O.*, Feb. 1916.) — Radium as a Therapeutic Agent. (*M. Sentinel*, Dec. 1920.) — Relative Fields of Radium, Surgery and Cautey in the Treatment of Cancer of the Cervix. (*Northwest Med.*, July 1921.) — **Ureteral transplantation:** Physiologic Implantation of the Severed Ureter of Common Bile Duct into the Intestine. (*J. A. M. A.*, 11-2-1911.) — Submucous or Physiological Implantation of Ureter into the Large Intestine. (*Ur. and Cut. Rev.*, vol. XXIII, n. 8, 1919.) — Transplantation of the Ureters into the Large Intestine in the Absence of a Functionating Urinary Bladder. (*S. G. and O.*, May 1921.) — Completed Aseptic Technique for the Implantation of the Ureter into the Large Bowel. (Idem, Dec. 1927.) — Transplantation of the Ureters into the Large Intestine. (Idem, Nov. 1928.) — Difficulties and Pitfalls of Transplantation of the Ureters into the Large Bowel. (*A. J. Surg.*, March 1929.) — Bilateral Submucous Transplantation of Ureters into Large Intestine by Tube Technic. Clinical Report of twenty Cases (*J. A. M.*



A., 16-11-1929.) — Production of Aseptic Uretero-Enterostomy by a Suture transfixing the Ureteral Wall and the Intestinal Mucosa. (Idem, 31-5-1930.) — Transplantation of the Ureters for Cancer of the Bladder with Cystectomy. (*An. of Surg.*, June 1930.) — Radical Treatment of Cancer of the Bladder. (*West. J. S.*, Oct. 1930.) — Cystectomy with Bilateral Transplantation of the Ureters in One Operation. Preliminary Report on Five Cases. (*Northw. M.*, Oct. 1930.) — Transplantation of the Ureters into the Large Intestine. Submucous Implantation Method. (*Brit. J. Urol.*, Dec. 1931.) — Transplantation of Ureters into the large Intestine by Submucous Implantation. Clinical Application of Technic 3. (*J. A. M. A.*, 15 Oct. 1932.) — Further Studies and Experiences with the Transfixion Suture Technic (Technic 3) for Transplantation of the Ureters into Large Intestine. (*Northw. Med.*, Jan. 1933.) — **Pancreas:** Pancreato-Enterostomy and Pancreatectomy. (*An. Surg.*, Dec. 1909.) — **Clinics:** Report of a Clinic held at the Portland Surgical Hospital, Saturday, Oct. 14, 1922. (*M. Sentinel*, Nov. 1922), and Wednesday, May 11, 1927. (*M. Sentinel*, June 1927.) — Clinic of Dr. Robert C. Coffey. (*Surg. Cl. North Am.*, Oct. 1927.) — **Gall Tracts:** Surgery of the Gall Tracts. (*Northw. M.*, July, Aug. and Oct. 1925.) — Dilatation of the Common Bile Duct in the Absence of Functioning Gall Bladder. (*An. Surg.*, April 1926.) — **Miscellaneous:** Importance of Proper Temperature in the Administration of Salt Solution: An Accurate Method of Determining Temperature. (*Am. Med.*, 23-8-1902.) — Psychology of Habit in Surgical Technic. (*J. A. M. A.*, 6-9-1902.) — Needle Holders and Needles. A Needle Holder with Normal Curve Jaws; Curved Needles with Round Shaft. (*Med. Sentinel*, May 1903.) — List of Prominent Surgeons and Gynecologists over the United States. — The Present Statuts of the Treatment of Appendicitis. The Family Physicians's Responsibility. (*N. Y. M. J.*, 18-8-1906.) — Principles and Mechanics of Abdominal Drainage. (*J. A. M. A.*, March, 16, 1907.) — President's Address. Organization and Centralization of Medicine and Surgery of the Northwest. (*Northw. M.*, Aug. 1908.) — Intestinal Obstruction Produced by a Cauze Sponge within the Lumen of the Free Intestine. (*J. A. M. A.*, Sept. 5, 1908.) — Impressions Gathered on a Recent Trip on Some of the Surgical Clinics of Europe and America. (*Northw. Med.*, June, July and Aug. 1912.) — Abdominal Adhesions. (*J. A. M. A.*, Nov. 29, 1913.) — Intravisceral and Intra-Abdominal Pressure. (Idem, Sept. 1, 1917.) — The Acute Abdomen. (*Northw. Med.*, 1920.) — Treatment of Cancerous and Precancerous Lesions. Importance of Educating the Public. (*M. Sentinel*, July, 1922.) — Intra-Abdominal and Intra-Visceral Pressure. (*S. G. and O.*, Oct. 1922.) — Psychology of the Cancer Patient. (*M. Sentinel*, July 1924.) — Tuberculosis of the Peritoneum and Abdominal Viscera, including the Fallopian Tubes. (Idem, July 1925.) — Hard Lot of the Cancer Patient. (*S. G. and O.*, Jan. 1926.) — Treatment of Cancer. The Relative Importance of the Various Agencies now in Use. (*Northw. Med.*, March 1927.) — Application of the Principle of the Quarantine in Abdominal Surgery. (*Trans. West. Surg. Assoc.*, Oct. 14, 1926) — Treatment of Cancer. Present Day Rationale. (*Calif. and West. Med.*, May 1930), etc.



**CUSHING, Harvey.** A : Brookline (Mass.), Walnut Str., 305. — B : Cleveland (Ohio), 8-4-1869. — C : 1895, Harvard. — E : Direct. U. S. Army Base Hosp. N. 5, attached to the B. E. F. in France, 1917-1919; Formerly Associate Prof. Surg. Johns Hopkins Univ.; Prof. Surg. Harvard Univ., 1912-1932; Surg. Chief, Peter Bent Brigham Hosp., 1912-1932; Prof. Surg. Emeritus; Mickle Fellow, Univ. Toronto, 1922; Macewen Lecturer, Univ. Glasgow, 1925. — H : Officier de la Légion d'Honneur; Companion of Bath; Dist. Serv. Med.; Hon. F. R. C. S., England, Ireland and Edinburgh; LL. D., Cantab., Glasgow, Edinburgh; Doct. Hon. caus. Strasbourg, Bruxelles, Buda-Pest, Berne, Amsterdam; Litt. D., Dartmouth; D. Sc., Harvard; Fellow of the Royal Society; Henry Jacob Bigelow Medal (Boston Surgical Society). — K : Cameron Prize, Univ. of Edinburgh, 1924; Lister Medalist (Royal College of Surgeons, London), 1930.

P : The pituitary Body and its Disorders. (J. B. Lippincott Co, Philad., 1912.) — A study of a series of wounds involving the brain and its enveloping structures. (*Brit. J. Surg.*, Apr. 1918, 558-684.) — Tumors of the Nervus Acusticus and the Syndrome of the Cerebellopontile Angle. (W. B. Saunders Co, Philad., 1917.) — The purpose and technical steps of a subtemporal decompression. From *Surgical Diagnosis and Treatment*. (A. J. Ochsner, Ed., Lea & Febiger, New York and Philad., 1920, 407-448.) — The major trigeminal neuralgias and their surgical Treatment based on Experiences with 332 Gasserian Operations. (*Am. J. M. Sc.*, Aug. 1920, clx, 157-185.) — Les syndromes hypophysaires au point de vue chirurgical. (*Rev. Neur.*, juin 1922, xxix, 779-808.) — The cranial hyperostoses produced by meningeal endotheliomas. (*A. Neurol. & Psychiat.*, Aug. 1922, viii, 139-152.) — The meningiomas (dural endotheliomas) : their source and favoured seats of origin. (*Cavendish Lecture*, 13-6-1922; *Brain*, Oct. 1922, xlv, 282-316.) — Les tumeurs du nerf auditif et le syndrome de l'angle pontocérébelleux (Traduction de M. Deniker et Th. de Martel). (Paris, Gaston Doin, édit., 1924.) — The Life of Sir William Osler. (Oxford, the Clarendon Press, 2 vol., 1925.) — A classification of the tumors of the glioma group on a histogenetic basis with a correlated study of prognosis (with P. BAILEY). (Phila., J. B. Lippincott Co, 1926.) — Studies in intracranial Physiology and Surgery. (The Cameron Prize Lectures delivered at the University of Edinburgh, Oct. 1925.) (London, Oxford University Press, 1926.) — The intracranial tumors of preadolescence. (*Am. J. Dis. Child.*, April 1927, lxx, 345-359.) — The pathological findings in four autopsied cases of acromegaly with a discussion of their significance (with L. M. DAVIDOFF). (*Monogr. Rockefeller Inst. M. Res.*, n. 22, April 23, 1927.) — Experiences with orbito-ethmoidal osteomata having intracranial complications. (*S., G. and O.*, June 1927, xlv, 721-742.) — Acromegaly from a surgical standpoint. (*Brit. M. J.*, 1927, ii, 1-9; 48-55.) — The meningiomas arising from the olfactory groove and their removal by the aid of electro-surgery. (*Lancet*, June 25, 1927, i, 1329-1339.) — Intracranial tumors. Hydrocephalus. (*Osler's Modern Medicine* (Mc Crae), 1928, viii, 222-266.) — Consecratio Medici, and other papers. (Little, Brown & Co, Boston, 1928.) —



Tumors arising from the blood-vessels of the brain. Angiomatous malformations and hemangioblastomas (with P. BAILEY). (C. C. Thomas, Pub., Springfield, Ill., 1928.) — Electro-surgery as an aid to the removal of intracranial tumors. (S., G. and O., Dec. 1928, xlvii, 751-784.) — Meningiomas arising from the tuberculum sellae : with the syndrome of primary optic atrophy and bitemporal field defects combined with a normal sella turcica in a middle-aged person. (*A. Opht.*, Jan. and Febr. 1929; I, 1-4; 168-205.) — Experiences with the cerebellar medulloblastomas. A critical review. (*Acta Path. & Microbiol. Scand.*, 1930, vii, 1-96.) — The chiasmal syndrome of primary optic atrophy and bitemporal field defects in adult patients with a normal sella turcica. (*A. Opht.*, 1930, ii, 504-551, 704-735.) — Neurohypophysial mechanisms from a clinical standpoint. (*Lancet*, 1930, ii, 119-127, 175-184.) — Experiences with the cerebellar astrocytomas. A critical review of 76 cases. (S., G. and O., Febr. 1931, lii, 129-204.) — The basophil adenomas of the pituitary body and their clinical manifestations (pituitary basophilism). (*Bull. Johns Hopkins Hosp.*, March 1932, l, 137-195.) — Intracranial Tumours. Notes upon a series of 2,000 verified cases with surgical mortality percentages pertaining thereto. (C. C. Thomas, Pub., Springfield (Illin.), 1932.) — Peptic ulcers and the interbrain. (S., G. and O., July 1932, lv, 1-34.) — Papers relating to the pituitary body, hypothalamus and parasympathetic nervous system. (C. C. Thomas, Pub., Springfield (Ill.), 1932.)

**CUSHING, Hayward Warren.** A : Boston (Mass.), Commonwealth Avenue, 70. — B : Boston (Mass.), 22-9-1854. — C : 1882, Harvard (cum lude); 1877, Cambridge; 1881, Boston. — E : Membre of Staff Boston Dispensary; Med. Surg. Orth. Gen. Urin. Departments; Conney Hospital, Boston, Staff Surg.; Childrens Hosp. Orth. and Surg. Departments; Boston City Hosp. : Staff Surg., out patient, junior, senior and, 1908, Consulting Surg.; Instruction in Clin. and Oper. Surg.; Harvard Univ. Med. School, Conney Hosp., Boston Dispensary, Childrens Hosp. Boston Polyclinic. Am. Surg. Ass. Fellow; Am. Med. Ass.; Am. Coll. Surg.; Boston Surg. Soc.; Boston Soc. and Med. Emp.; Massachusetts Med. Soc.; Am. Soc. Advancement Sciences. — K : Diplome Boston Latin-School, 1867-1873; Harvard Coll. : A. B. Diplome 1873-1877.

P : Subluxation of the Radial Head in Children. (*Boston M. and Surg. J.*, 1886.) — An improved Method for the Radical Cure of Femoral Hernia. (Idem, 1888.) — The « Right Angle » Continuous Intestinal Suture. (*Trans. Am. Surg. Ass.*, vol. XVII, 1899.) — Pott's Disease. (*Med. and Surg. Report Children's Hosp.*, 1895.) — Hernia. (Idem, 1895.) — What is a Normal Spine? (Idem, 1895.) — Reports on recent Progress in Surgery. (*Bost. M. and Surg. J.*, vol. CXV-CXLV, semiannually.) — A Nephrectomy for Pyelonephritis with Calculi. (Idem, vol. CXXVII, 1892.) — Excision and Evasion of Kurr. (Idem, vol. CXXXV, 1896.) — Traumatic Rupture of Pancreas with Hemorrhagic Cyst and Postoperative Fistula. Recovery. (*Trans. Am. Surg. Ass.*, vol. XVI, 1898.) — A Method for Restoration of Entire Tibiae Necrotic from Acute Osteomyelitis. (*An. Surg.*, vol. XXX.) — A Method of Anaesthesia useful in Oral



Surgery or Operations on Head, Face or Neck. (*Bost. City Hosp. Report*, 13th Series.) — Operative Treatment for Intestinal Obstruction due to Carcinoma. (*Trans. Am. Surg. Ass.*, June 1906.)

**CUTLER, Elliott C.** A: Brookline (Mass.), Heath Street, 61. — B: Bangor (Maine), 30-7-1888. — C: 1913, Harvard. — E: Instructor Surgery, Harvard, 1921-1924; Chairman, Dep. Surg., and Dir. Labor. Surg. Research, Harvard, 1922-1924; Prof. Surg. Western Reserve Univ. School Med., 1924-1932; Member Board Overseers, Harvard, 1927-1932; Moseley Prof. Surg, Harvard Univ. School Med., 1932; Fellow Am. Med. Ass., Am. Coll. Surg.; Member Am. Surg. Ass., Soc. Clin. Surg., Am. Soc. f. Clin. Investigations, Acad. Med. Rome; Corresp. Member (1927), and others. Captain, later Major Med. Corps U. S. A., 1917-1919; Lieutenant Colonel Med. O. R. C. — F: Associate Surg. Peter Bent Brigham Hosp. Boston (Mass.), 1921-1924; Dir. Surg. Serv., Lakeside Hosp. Cleveland, 1924-1932; Surg. Chief Peter Bent Brigham Hosp., Boston, 1932. — H: Distinguished Service Medal.

P: Die Rolle des Pankreas bei der zentralen Lappchennekrose der Leber (with F. FISCHLER). (*Arch. f. exp. Path. u. Pharm.*, 1913, LXXV, 1-9.) — A Journal of the Harvard Medical School Unit to the American Ambulance Hospital in Paris. (*N. Y. Even. Post Press*, 1915, 1-92.) — Sir James Paget and Paget's Disease. (*Bost. M. a. S. J.*, 1916, CLXXIV, 187-192.) — Neurological Surgery in a War Hospital. (Idem, 1916, CLXXIV, 305-309.) — Torula Infection in Man (with STODDARD, J. L.). (*Monogr. of the Rockefeller Inst.*, n. 6, 1916, 1-98.) — The Control of Strychnine Convulsions by the Intraspinal Injection of Magnesium Sulphate (with B. A. ALTON). (*J. Exper. Med.*, 1917, XXV, 83-92.) — Postoperative Pulmonary Complications (with J. J. MORTON). (*S., G. and O.*, 1917, XXV, 621-650.) — War Surgery under Front-Line Conditions. (*An. Surg.*, 1919, LXXIII, 695-712.) — Postoperative Pulmonary Complications (with A. M. HUNT). (*A. Surg.*, 1920, 1, 114-157.) — Abscess of the Spleen. (*J. A. M. A.*, 1920, LXXV, 1712-1715.) — Notes on the Non-Operative Treatment of Fractures. (*An. Surg.*, 1921, LXXIII, 91-100.) — Discussion of the Treatment of Strychnine Poisoning by the Use of Magnesium Sulphate. (*Bost. M. and Surg. J.*, 1921, CLXXV, 734.) — Relaxed Pelvic Floor-End Result in 60 Cases (with C. H. JAMESON). (*A. Surg.*, IV, 1922, 175-199.) — The Relation of the Hypophysis to Antibody Production. (*J. Exp. Med.*, 1922, XXXV, 243-256.) — A Discussion of the Meltzer-Lyon Test. (*Bost. M. and Surg. J.*, 1922, CLXXXVI, 213-214.) — The Embolic Origin of Postoperative Pulmonary Complications. (*Current Research in Anaesthesia and Analgesia*, May 1922, 4-7.) — Some Experiences with the Meltzer-Lyon Test in Gall Bladder Disease (with F. C. NEWTON). (*S., G. and O.*, 1922, XXXV, 146-161.) — Lymphoblastoma of the Stomach. Report of two Cases (with J. A. SMITH). (*Surg. Clin. N. Am.*, 1922, II, 1105-1123.) — Perforated Ulcer of the Stomach and Duodenum (w. F. C. NEWTON). (*Bost. M. & S. J.*, 1923, CLXXXVIII, 789-800.) — Catalogue of the Boylston Medical Society (Preface E. C. C.).



(June, 1923.) — Cardiomy and Valvulotomy for Mitral Stenosis. Experimental Observations and Clinical Notes concerning an operated Case with Recovery. (w. S. A. LEVINE). (*Bost. M. and Surg. J.*, 1923, CLXXXVIII, 1023-1027.) — The Migration of a Shell Fragment from the Inferior Vena Cava to Right Pulmonary Artery. Case Report. (*The Military Surg.*, 1923, LIII, 264-267.) — An End-Result Study of the Cases operated upon before the Twelfth Annual Meeting of the Clin. Congress of the Amer. Coll. of Surg. at Boston. (S., G. and Obst., 1923, XXXVII, 564-567.) — Congenital Deficiency of the Diaphragm (with H. S. F. COOPER). (*A. Surg.*, 1924, VIII, 506-523.) — Apoplexy of the Breast. Report of a Case. (*J. A. M. A.*, 1924, LXXXII, 1763-1764.) — Observations on Experimental Surgery of the Heart (with S. L. LEVINE and C. S. BECK). (*Proc. Am. Soc. Clin. Invest.*, 1924, 12-13.) — A Cardiovalvulotomy (with BECK C. S.). (*J. Exper. Med.*, 1924, XL, 375-379.) — Calcification in the Heart and Pericardium (with Merrill C. SOSMAN). (*Am. J. Roentg.*, 1924, XII, 312-320.) — The Surgical Treatment of Mitral Stenosis (with S. A. LEVINE and C. S. BECK). (*A. Surg.*, 1924, IX, 689-821.) — Some Experiences in the Surgical Treatment of Chronic Valvular Disease of the Heart. (*Trans. A. S. A.*, 1924, XLII, 154-181.) — Traitement chirurgical des affections chroniques des valvules cardiaques. (*Arch. Fr.-B. Chir.*, mai 1925.) — Intracardiac Fistulae (with C. S. BECK and Emile HOLMAN). (*J. Clin. Invest.*, 1925, I, 589-590.) — Address to the Graduating Class, School of Nursing, Cleveland City Hosp., May 28, 1925.) (*The Peter Bent Brigham Hosp. Nurses' Alumnae J.*, 1925, V, 23-28.) — Sympathectomy in Angina Pectoris. Report of Cases (with JACOB FINE). (*J. A. M. A.*, 1926, LXXXVI, 1972-1979.) — The Experimental Production of Abscess of the Lung (with S. A. SCHLUETER). (*Trans. A. S. A.*, 1926, XLIV, 149-171.) — Exophthalmic Goiter and Toxic Adenoma, Similarity of Response to Iodine (with Allen GRAHAM). (*Idem*, 1926, XLIV, 330-346.) — The Significance of a Choked Disk. (*Ohio State M. J.*, 1926, XXII, 680-685.) — The Experimental Production of Abscess of the Lung (with S. A. SCHLUETER). (*An. Surg.*, 1926, LXXXIV, 256-270.) — The Experimental Production of Lung Abscess (with S. A. SCHLUETER and I. F. WEIDLEIN). (*J. Clin. Invest.*, 1926, II, 613.) — The Experimental Production of Lung Abscess (with S. A. SCHLUETER and I. F. WEIDLEIN). (*New York St. J. Med.*, 1926, XXVI, 767-773.) — Exophthalmic and Toxic Goiter. Similarity of Response to Iodine (with Allen GRAHAM). (*An. Surg.*, 1926, LXXXIV, 497-508.) — Summary of Experiences Up-to-date in the Surgical Treatment of Angina Pectoris. (*Am. J. M. Sc.*, 1927, CLXXIII, 613.) — The Technique of Cardiorrhaphy (with Claude S. BECK). (*S., G. and O.*, 1927, XLV, 74-79.) — The Present Status of the Treatment of Angina Pectoris by Cervical Sympathectomy. (*An. Cl. Med.*, 1927, V, 1004-1013.) — The Relation of Immunity to the Experimental Production of Abscess of the Lung (with John W. HOLLOWAY and S. A. SCHLUETER). (*An. Surg.*, 1927, LXXXVI, 165-173.) — The Education of the Surgeon. (*Bull. Harvard Med. Sch. Alumni Assoc.*, Oct. 1927, II, 3-14.) — Surgery of the Heart and Pericardium (with Claude S.



BECK). (*Nelson's Loose Leaf Surg.*, 1927, chapter IV, 233-386.) — Discussion of Paper by Dr. A. J. Beams on the Medical Treatment of Peptic Ulcer. (*Ohio State Med. J.*, 1928, XXIV, 21-26.) — The Surgical Treatment of Mitral Stenosis. (*Bull. Wayne County Med. Soc.*, 1928, XIX, 3.) — Post-operative Complications. (*J. Michigan M. Soc.*, June 1928.) — Education of a Surgeon. (*Rock. Found. Meth. and Prob. Med. Ed.*, 1928.) — Postoperative Massive Atelectasie (with W. J. M. SCOTT). (*J. A. M. A.*, 1928, XC, 1759-1763.) — Abscès postopératoires du Poumon. (*Arch. fr.-b. Chir.*, 1928, XXXI, 22-41.) — The Present Status of the Surgical Procedures in chronic Valvular Disease of the Heart : Final Report of All Surgical Cases (with Claude S. BECK). (*A. Surg.*, 1929, XVIII, 403-416.) — A Histological Study of Tumors of the Central Nervous System (with Alan R. MORITZ, and Robert M. ZOLLINGER). (*Ohio State M. J.*, XXV, 269-277.) — The Art of Surgery. (*A. Surg.*, 1929, XVIII, 1190-1199.) — The Department of Surgery, The Lakeside Hosp. (*Annual Report Univ. Hosp. Cleveland*, 1928.) — The Causation of Pulmonary Abscess. (*J. A. M. A.*, 7-12-1929, XCIII), on the Experimental Production of Abscess of the Lung. (*Amer. J. Dis. Child*, Oct. 1929, XXXVIII, 683-698.) — Studies in the Experimental Production of Abscess of the Lung. (*J. Coll. Surg. Australasia*, 1929, II, 201-216.) — The surgical Treatment of Diseases of the Heart and Pericardium. Blumer Supplem. to the Billings-Forchheimer System of Therapeutic, Chapter XLVIII (with Claude S. BECK). (D. Appleton and Company, 1929.) — Postoperative Complications. Surgical Diagnosis, by American Authors (with W. J. M. SCOTT). (Evarts Ambrose Graham. W. B. Saunders Company, 1930, I, 126-208.) — Postoperative Abscess of the Lung (editorial). (*Am. J. Roent.*, 1930, XXIII, 210-211.) — The Academic Career in Surgery. (*N. E. J. Med.*, March 1930, CCII, 820-826.) — Eliminating the Explosion Hazard in Operating Rooms (with P. L. HOOVER). (*Modern Hosp.*, 1930, XXXV, 1-5.) — Surgery of the Heart and Pericardium. Lewis' Practice of Surgery, IV, Chapter XIII. (W. F. Prior Company, Inc., 1930, 1-76.) — The Indispensable Use of Narcotics (with J. W. HOLLOWAY). (*J. A. M. A.*, March, 1931, XCVI, 857-859.) — The Humanities in Nursing. (*Am. J. Nursing*, 1931, XXXI, 1041-1045.) — Teaching of Surgery. (*S. G. and O.*, 1932, LIV, 728-729.) — The Present Status of Cardiac Surgery. (Idem, 1932, LIV, 274-279.) — What Science Knows About Cancer. (*Hygeia*, Apr. 1932, 324.) — Brain Tumors : A Report of the Types Seen in General Practice (with ZOLLINGER Robert). (*Am. J. Med. Sc.*, Aug. 1932, CLXXIV, 149.) — Experiences with Encephalography (with Ch. BRANCH and R. ZOLLINGER). (*N. E. J. Med.*, Dec. 1932, CCVII, 963-976), etc.

**DARRACH William.** A: New-York City, Fort Washington Aven., 180. — B: Germantown (Pens.), 12-3-1876. — C : 1901, Columbia. — E. Attending Surg. Presbyterian Hosp. (Fracture Service); Consulting Surg., Sloane Hosp., Beekman Street; Hosp. Willard Parker Hosp., Fifth Avenue; Hosp. Babies Hosp. and Neurological Inst. New-York City; the Greenwich Hosp. at Green-



wich Connecticut and Morristown Memorial Hosp. at Morristown, New Jersey; A. B.; M. A. Dean Emeritus Coll. Physicians and Surg. Columbia Univ.; Prof. Clin. Surg. Coll. Physicians and Surg.; A. B. Yale Univ. 1897; M. A. Columbia Univ. 1901; M. A. Yale Univ. 1920 (honorary); Sc. D. Jefferson Med. Coll., 1930; Sc. D. Columbia Univ., 1929; LL. D. St. Andrews Univ., Scotland, 1928; President Ass. Amer. Med. Coll., 1929 and Soc. Clin. Surg., 1929-31. — K : First Harsen Prize on graduation from med. school.

P : Variations in the postcava and its tributaries as observed in 605 examples of the domestic cat. (*Anat. Rec.*, 1906-1907, I, 30-33.) — Epithelioma of the scalp. (*Ann. Surg.*, 1910, LI, 726-727.) — Tumors of the hand and fingers. (Idem, 1911, LIII, 290.) — Hypertrophic arthritis of the hip treated by Albee's operation (arthrodesis. (Idem, 1911, LIV, 265-267.) — Anterior dislocation of the head of the ulna. (Idem, 1912, LVI, 802.) — Acute diffuse peritonitis from ruptured abscess of Riedel's lobe of the liver. (Idem, 1912, LVI, 803.) — Operative treatment of fractures and dislocations. (*J. A. M. A.*, 1912, LIX, 350-354.) — Ureterolithotomy. (*An. Surg.*, 1913, LVII, 761-762.) — Carcinoma of the stomach; partial gastrectomy; pulmonary thrombosis; abscess of the lung. (Idem, 1913, LVII, 762-763.) — Partial excision of lower shaft of ulna for deformity following Colles' fracture. (Idem, 1913, LVII, 764-765.) — Fracture-dislocation of the shoulder. (Idem, 1913, LVIII, 666-668.) — Open operation for fracture of the clavicle; middle third. (Idem, 1913, LVIII, 669.) — Fracture of the acromion process of the scapula. (Idem, 1914, LIX, 455-456.) — Anterior dislocation of the head of the radius, with fracture of the ulnar shaft : open reduction. (Idem, 1914, LIX, 799-800.) — Fracture of the astragalus with dislocation backward of the posterior fragment : removal of the fragment. (Idem, 1914, LIX, 800-802.) — Non-reducing operations for fractures and dislocations. (*Am. J. Surg.*, 1915, XXIX, 85-86.) — Excision of breast for carcinoma in a woman eighty-four years of age. (*An. Surg.*, 1915, LXII, 98-101.) — Perienteritis membranosa. (Idem, 1915, LXII, 105-106.) — Cases of carcinoma of the appendix. (Idem, 1915, LXII, 510-511.) — Open reduction of fractured external condyle of humerus. (Idem, 1916, LXIII, 486-487.) — Carcinoma of the rectum. (Idem, 1916, LXIII, 501-502.) — Late changes following open reduction of fracture-dislocation of shoulder. (Idem, 1916, LXIII, 746-749.) — Importance of early reduction of fractures with displacement. (*Bost. M. and Sur. J.*, 1916, CLXXV, 437-438.) — Subacromial bursitis. (*An. Surg.*, 1917, LXVI, 114.) — Transverse abdominal incision. (Idem, 1917, LXVI, 242.) — Post-operative bursting of sutured abdominal wounds. (Idem, 1917, LXVI, 243.) — Fractures in aged. (*Am. J. Surg.*, 1926, n. s. I, 37-39.) Epiphyseal injuries at the lower end of the humerus. (*An. Surg.*, 1916, LXXXIII, 426-427.) — Massage and movements in the treatment of fractures. (*Illinois Med. J.*, 1926, XLIX, 199-202.) — Fractures of the shafts of the Long Bones. (Proc. Interst. Post Grad. Med. Assembly of N. Amer., 1926.) — Le Traitement Précoce des Fractures. (*Paris Chirurgical*, 1928, vol. XX, p. 111.) — Disasters Following Operative Treatment of Fractures. (*An. Surg.*, Oct. 1929.) — A



Great Adventure. Address delivered at Commencement at Jefferson Medical College, Philadelphia, Pa., 6-6-1930. (*J. A. A. M. Coll.*, 1930, vol. V, N° 5.) — Colles Fracture. The Joyce Lecture, delivered before the Portland. (*Oregon Acad. M.*, 21-4-1932.) — A Critical Review of the Treatment of Fractures. (*Proc. Indianapolis Assembly Interst. Post Grad. Ass. N. Am.*, 1932.) — Causes of Delay in the Healing of Fractures. To be published in *The Pennsylvania Medical Journal*. (Pittsburg meeting M. Soc. State Pennsylvania, 6-10-1932), etc.

**EASTMAN, Joseph Rilus.** A : Indianapolis, North Meridian Str., 970. — B : Indianapolis (Ind.), 18-4-1871. — C : 1897, Berlin. — E : Surgeon Indianapolis City Hosp.; Prof. Surg. Indiana Univ.; President Western Surg. Soc., 1913-1914, Indiana St. Med. Ass., 1918 and Indianapolis Med. Ass., 1925; Founder Governor Am. Coll. Surg.; B. Sc., 1891; A. M., 1915, and LL. D., 1926, Wabash Coll. — F : Joseph Eastman Hosp., Indianapolis; Indianapolis City Hosp. — K : Am. Med. Ass. Prize, 1920.

P : Orchiectomy for Enlarged Prostate. (*Indiana M. J.*, May 1895.) — The Origin of Corpora Amylacea in the Prostate. (*J. A. M. A.*, 1897.) — Diagnostic Curettage. (*Am. J. Obst. and Diseases Women and Children*, 1899.) — Improved Technic of Amputation and Treatment of the Stump in Appendectomy. (*J. A. M. A.*, 1902.) — Clamp and Cautery in Appendectomy. (*Am. J. Obst.*, 1904.) — Perineal Prostatectomy. (*L. Cl.*, 1904.) — The Retention of Drainage-Catheters. (*S., G. and O.*, Sept. 1906.) — Confessions of a Yeoman Prostatectomist. (*N. Y. M. J.*, Aug. 1908.) — Newer Conceptions of Operative Technic in Cleft Palate and Harelip. (*An. Surg.*, Jan. 1909.) — Surgical Treatment of Exophthalmic Goitre. (*Indianap. Med. J.*, March 1910.) — The Approximation of Widely Separated Wound Margins. (*J. A. M. A.*, Decemb. 1910.) — Abdominal Exclusion of the Fundus in Complete Procidentia. (*S., G. and O.*, Feb. 1911.) — The Control of Bleeding in Brain Operations. (*J. Ophth. a. O.R.L.*, June 1912.) — A Modification of Skene's Retention Catheter. (*S., G. and O.*, Aug. 1913.) — Experimental and clinical Studies of Colon Stasis. (*J. A. M. A.*, Aug. 1914.) — A Further Study of Pericolonic Membranes. (*S., G. and O.*, Febr. 1914.) — Permanent Partial Compression of Both Common Carotoids in Epilepsy. (*Am. J. M. Sci.*, Sept. 1915.) — Factors of Safety in Cleft Palate Surgery. (*S., G. and O.*, Jan. 1915.) — The Surgical Anatomy of Cleft Palate. (*J. A. M. A.*, Sept. 1915.) — The Old Art and the New Science of Surgery. (*Idem*, June 1916.) — An Uncomplicated and Convenient Intestinal Anastomosis Clamp. (*Idem*, Aug. 1916.) — Tuberculosis of the Urachus. (*Am. J. Obst. and Dis.*, 1915.) — Anesthesia in the Tuberculous. (*Am. J. Tbc.*, May 1924.) — Wounds of the Thorax in War. (*M. Rec.*, Febr. 1918.) — Congenital Deformation and Defunctionalization of the Caudal Ileum and Colon. (*J. A. M. A.*, Aug. 1916.) — Impressions of London Surgery. (*Indiana M. J.*) — The Drive of Civilization, Fatigue, Disease and Decadence.



**ELSBURG, Charles A.** A: New-York City, Central Park South, 112. — B: New-York City, 24-8-1871. — C: 1893, Columbia. — E: Senior Attending Surg., Neurological Institute; Consultant Neurological Surg., Presbyterian Hosp., New-York City; Professor of Neurological Surgery, Columbia University. — F: Neurol. Inst., 168th Str., and Fort Washington Av., New-York City.

P: An Experimental Investigation of the Treatment of Wounds of the Heart by Means of Suture of the Heart Muscle. (*J. Exp. Med.*, 1889, IV, 479.) — A Contribution to the Pathology, Diagnosis and Treatment of Subphrenic Abscesses after Appendicitis. (*An. Surg.*, 1901, XXXIV, n. 6.) — The Surgical Features of Perforation of the Intestine in Typhoid Fever in Children. (*Idem*, 1903, XXXVIII, 71.) — Pneumothorax and Posture: the Importance of the Abdominal Posture in Operation on the Pleurs and Lungs. (*N. Y. Med. Rec.*, 23-5-1908.) — The Value of Enterostomy and Conservative Operative Methods in the Surgical Treatment of Acute Intestinal Obstruction. (*An. Surg.*, 1908, XLVII, 738.) — Clinical Experiences with Intratracheal Insufflation (Meltzer) with Remarks upon the Value of the Method for Thoracic Surgery. (*Idem*, 1910, LII, 23.) — A Peculiar and Undescribed Disease of the Roots of the Cauda Equina (with Foster KENNEDY). (*J. Nerv. and Ment. Dis.*, 1913, XL, 787.) — Giant Tumors of the Conus and Cauda Equina- Symptoms, Anatomical Findings Operative Results (with Joseph COLLINS). (*Idem*, 1913, XL, 788.) — A Peculiar and Undescribed Disease of the Nerves of the Cauda Equina (with KENNEDY and LAMBERT). (*Am. J. M. Sci.*, 1914, CXLVII, 645.) — Puncture of the Corpus Callosum with Special Reference to Its Value as a Decompressive Measure. (*J. Nerv. and Ment. Dis.*, 1915.) — The Surgical Significance and Operative Treatment of Enlarged and Varicose Veins of the Spinal Cord. (*Am. J. M. Sci.*, 1916, CLI, 642.) — **Book:** Diagnosis and Treatment of Surgical Diseases of the Spinal Cord and Its Membranes. (W. B. Saunders Co, Philadelphia, 1916.) — The Effects of Laminectomy and Simple Exposure of the Cord upon the Reflexes and Upon Some Symptoms of Spial Disease (with Pearce BAILEY). (*J. Nerv. and Ment. Dis.*, 1916, XIV, 339.) — Problems in the Diagnosis and Treatment of Injuries to the Peripheral Nerves (with A. H. WOODS). (*Ar. Neur. and Psych.*, 1919, II, 645.) — The Diagnosis and Surgical Treatment of Tumors in Front of the Spinal Cord. (*Surg. G. and O.*, 1921, 670.) — The Mechanical Effects of Tumors of the Spinal Cord (with B. STOOKEY). (*A. Neur. and Psych.*, 1922, VIII, 502.) — The Early Symptoms and the Diagnosis of Tumors of the Spinal Cord, with Remarks on the Surgical Treatment. (*Am. J. M. Sci.*, 1923, CLXV, 719.) — Studies on Epilepsy: 1. Convulsions Experimentally Produced in Animals Compared with Convulsive States in Man. A Preliminary Report (with B. STOOKEY). (*A. Neur. and Psych.*, 1923, IX, 613.) — Concerning Papilledema in Tumors of the Brain and Its Surgical Treatment. (*A. Ophthalmology*, 1924, LIII, 307.) — Increased Cranial Vascularity in Its Relations to Intracranial Disease (with C. W. SCHWARTZ). (*A. Neur. and Psych.*, 1924, XI, 292.) — Problems in the Diagnosis and Treatment of Infiltrating Tumors of the Cerebral Hemispheres, with



Remarks on a New Surgical Procedure. (*Am. J. M. Sci.*, 1925, CLXX, 324.) — Changes in Size and Relations of Lateral Ventricles in Tumors of the Brain (with S. SILBERT). (*A. Neur. and Psych.*, 1925, XIV, 489.) — **Book**: Tumors of the Spinal Cord. (Paul B. Hoeber, New York City, 1925.) — Sensory Disturbances in Tumors of the Cervical Spinal Cord (with Frederick TILNEY). (*Idem*, 1926, XV, 444.) — Extradural Spinal Tumors—Primary, Secondary, Metastatic. (*S. G. and O.*, 1928, XLVI, 1.) — The Ventricular System. Its Relation to the Cerebellum : Ventriculography and Other Ventricular Evidence in the Recognition of Cerebellar Disease (with S. SILBERT). (*A. Neur. and Psych.*, 1928, XIX, 596.) — Tumors of the Spinal Cord which Project into the Posterior Cranial Fossa (with I. STRAUSS). (*Idem.*, 1929, XXI, 261.) — The Surgery of Infiltrating Tumors of the Brain. With Special Reference to the Astrocytomata and Their Removal by Electrosurgical Methods. (*S., G. and O.*, 1929, 733.) — Tumors of the Brain with Acute Onset and Rapidly Progressive Course (with J. H. GLOBUS). (*A. Neur. and Psych.*, 1929, XXI, 1044.) — Multiple Lumbar Punctures, Their Value for the Localization and Diagnosis of Tumors of the Cauda Equina (with Fritz CRAMER). (*Id.*, 1930, XXIII, 775.) — Tumors of the Cauda Equina and the Differential Diagnosis between Newgrowths and Inflammatory Lesions of the Caudal Roots (with Kate CONSTABLE). (*Idem*, 1930, XXIII, 79.) — The Meningeal Fibroblastomas (Dural Endotheliomas, Meningiomas, Arachnoid Fibroblastomas). Their Origin, Gross Structure, Blood Supply, and Their Effects upon the Brain. Principles of Technique for Their Removal. (*Bull. Neur. Inst. N. Y.*, 1931, I, 3.) — The Extradural Ventral Chondromas (Ecchondroses), Their Favorite Sites, the Spinal Cord and Root Symptoms They Produce, and Their Surgical Treatment. (*Idem*, 1931, I, 350.) — The Parasagittal Meningeal Fibroblastomas. (*Idem*, 1931, I, 389.) — The Meningeal Fibroblastomas on the Under Surface of the Temporal Lobe, and Their Surgical Treatment. (*Idem*, 1932, II, 95.) — The Blood Supply of the Gliomas. Its Relation to the Tumor Growth and Its Surgical Significance with C. C. HARE). (*Idem*, 1932, II, 210.) — Unilateral Exophthalmos in Intracranial Tumors with Special Reference to Its Occurrence in the Meningiomas (with C. C. HARE and C. G. DYKE). (*S., G. and O.*, 1932, LV, 681.)

**ESTES, William L., Jr.** A : Bethlehem Pa, E. P. Wilbur Trust Co Bldg. — B : Bethlehem Pa, 1-3-1885. — C : June 1909, Johns Hopkins. — E : Chief Surg. St. Luke's Hosp.; A. B., M. D., F. A. C. S.; Phi Beta Kappa, Alpha Omega Alpha, Sigma Xi,

P : A Study of the Causes of Delayed Union and Non-union in Fractures of the Long Bones. (*An. Surg.*, Jan. 1920.) — Early Diagnosis of Perforated, Gastric, or Duodenal Ulcer. (*Penns. State Med. Soc.*, Oct. 1920.) — The Causes and Occurrence of Functional Scoliosis in College Men. (*Am. Med. Ass.*, 20-11-1920, vol. 75, pp. 1411-1414.) — Fractures Near the Ankle. Read Before the State Medical Society in October 1922. (*Atlantic M. J.*, 1923.) — Ovarian Implantation. (*S. G. and O.*, March 1924, 394-398.) — Further



Results of Ovarian Implantation. (*J. A. M. A.*, 30-8-1924, vol. 83, pp. 674-677. — Factors Other Than Mechanical That Influence the Healing of Fractures. (*Atlantic M. J.*, Sept. 1926.) — Treatment of Postoperative Hemorrhage Following Gastroenterostomy. (*S. G. and O.*, Apr. 1928, pp. 580-581.) — The Immediate Treatment of Open Fractures. (*An. Surg.*, Oct. 1929.) — Treatment of Urinary Calculi. (*Atlantic M. J.*, Sept. 1928.) — Partial Cholecystectomy. (*A. Surg.*, July 1931, vol. 23, pp. 119-128.) — Advanced Gastrojejunal Ulcer. (*An. Surg.*, Aug. 1932.) — The Fate of the Obstructed Loop in Intestinal Obstruction following an Anastomosis around the Obstruction Without Resection. (*Idem*, 1932.) — After Care of the Injured. (*J. A. M. A.*, 8-10-1932.) — Syphilis of the Stomach. (*Am. J. Surg.*, 1933.) — Chapter on Fractures. (*Surgical Diagnosis and Treatment*, by A. J. Ochsner, col. 4, 1922.)

**FWLER, Russel Story.** A: Brooklyn, N. Y., Dekalb Aven., 301. — B: Brooklyn, N. Y., 1-5-1874. — C : 1895, Columbia. — E : Chief Surg., Wyckoff Heights Hosp.; Senior Attending Surg. Methodist Episcopal Hosp.; Consulting Surg., Victory Memorial Hosp.; Bay Ridge Sanitarium, Huntington Hosp.; Fellow Am. Coll. Surg., Brooklyn Surg. Soc., New-York Acad. Med.; Trustee Md. Soc. County of Kings; Past-President Brooklyn Surg. Soc.; Med. Soc. County of Kings; Founder and past Governor Am. Coll. Surg.

P : External Fecal Fistula : A Study as to the Underlying Causes. (*Brooklyn Surg. Soc.*, 5-1-1933.) — Gall Bladder Disease : When to Operate and Why. (*Flatbush Med. Soc.*, 9-12-1932.) — Gall Bladder Disease : One Thousand End Results. (*M. Soc. County of Kings*, 17-5-1932.) — Cholecystectomy Without Drainage. (*An. Surg.*, March 1931.) — Internal Hernia following Posterior Gastro-enterostomy. (*Am. J. Surg.*, July 1931.) — The Surgical Aspects of Biliary Diseases. (*Idem*, New Series, vol. VIII, Apr. 1930, pp. 750-758.) — Gall Bladder Disease : Ostomy and Ectomy. (*Idem*, July 1925.) — Diagnosis of Abdominal Tumors, Practical Lectures. (Paul B. Hoeber, Inc., New-York, 1925.) — Differential Diagnosis Between Gall Bladder Disease and Right Movable Kidney. (*L. I. M. J.*, May 1923.) — A Consideration of Tumor as a Symptom of Gall Bladder Disease. (*Am. J. Surg.*, Aug. 1923.) — Repair of the Common Bile Duct. (*Idem*, Dec. 1923.) — Gall Bladder Disease : The Relation of the Pathology to Immediate Operative Result. (*L. I. M. J.*, vol. XV, Apr. 1921.) — Cholecystectomy : Indications and Technique. (*Am. J. Surg.*, Nov. 1917.) — Hourglass Gall Bladder. (*N. Y. M. J.*, 3-6-1916.) — Echinococcus Cyst of the Left Lobe of the Liver Discharging into the Left Hepatic Duct. (*L. I. M. J.*, vol. X.) — Choledochus Cyst. (*An. Surg.*, Nov. 1916.) — Calcified Glands Proximal to the Common Bile Duct; Cysticoduodenal Ligament. (*S. G. and O.*, Dec. 1916.) — Surgery of the Spleen, Chapter on, Operative Therapeutics, Johnson. (Appleton, 1915.) — Operations Upon the Small Intestine, Mesentery and Omentum, Chapter on; Operative Therapeutics, Johnson. (Appleton, 1915.) — Glioma of the Spinal Cord. (*N. Y. St. J. M.*, 1915, pp. 231-233.) — Movable Spleen. (*J. A. M. A.*, 17-1-1914, p. 198.)



— The Elevated Head and Trunk Position in the Treatment of Surgical Lesions of the Abdomen. (*N. Y. St. J. M.*, Mar. 1914, p. 122.) — Splenectomy for Splenic Anaemia. (*Am. J. Surg.*, July 1914.) — Exophthalmic Goitre. (*N. Y. M. J.*, 14-11-1914, p. 949.) — Decortication of the Lungs. (*S. G. and O.*, Nov. 1914, p. 667.) — The Operating Room and The Patient, 3d edition. (W. B. Saunders & Co, Philadelphia, Pa., 1914.) — Splenotomy for Abscess of the Spleen. (*L. I. M. J.*, 1914, vol. VIII, p. 338.) — Post-operative Complications of Abdominal Section. (*J. Med. Soc. New Jersey*, 1913, p. 389.) — Clinical Case Reports. (*Am. J. Surg.*, Dec. 1912, vol. XXVI, N° 12, p. 433.) Elevated Head and Trunk Position in relation to Postoperative Mechanical Obstruction of the Bowel. (*L. I. M. J.*, 1912, vol. VI, p. 137.) — The Post-operative Treatment of Laparotomy with Complete Wound Closure. (*M. Rec.*, Dec. 1912, p. 21.) — Sarcoma of the Head of the Humerus. Differential Diagnosis and Treatment (illustrated). (*L. I. M. J.*, Nov. 1912, vol. VI, p. 437.) — Appendicitis in Childhood. (*Am. Diseases Children*, Aug. 1912.) — Principles Underlying the Surgery of the Spinal Cord and Nerve Roots. (*M. Rec.*, 25-3-1911.) — Duodenal Ulcer. (*Intern. J. Surg.*, Apr. 1911, p. 113.) — Early Functional Danger Signals in Abdominal Disease. (*N. Y. St. M. J.*, May 1911, vol. VI, 215-217.) — Torsion of the Pregnant Uterus. (*L. I. M. J.*, June 1911, vol. V, p. 228.) — Surgical Indications in Lesions of the Large Intestine. (*M. Rec.*, 22-7-1911.) — Anchoring the Caput Coli. (*N. Y. St. M. J.*, July 1911, vol. II, p. 350.) — Exclusion of Ulcerated Areas in the Pyloric Region. (*Idem*, July 1911, vol. II, p. 346.) — Rhinophyma : Operative Treatment. (*Am. J. Surg.*, Aug. 1911.) — Diffuse Septic Peritonitis from Appendicitis. (*J. A. M. A.*, 4-11-1911, pp. 1531-1532.) — Gunshot Wounds of the Pregnant Uterus. (*N. Y. St. J. M.*, Nov. 1911.) — Non-traumatic Large Hemorrhage into the Kidney Substance or Its Surroundings. (*An. Surg.*, Nov. 1911.) — Simple Serous Cyst of the Kidney. (*N. Y. M. J.*, Dec. 1911.) — The Post-operative Care of the Wound. (*Idem*, Nov. 1910.) — A Year's Experience with Rubber Gloves. (*Idem*, Sept. 1909.) — The Surgical Treatment of Internal Hydrocephalus. (*An. Surg.*, March 1909, vol. XLIX, pp. 374-381.) — Treatment of Diffuse Septic Peritonitis from Appendicitis in the first 24 hours. (*S., G. and O.*, Nov. 1909.) — Carcinoma due to X-ray Exposure. (*L. I. M. J.*, 1909, vol. III, p. 261.) — Syphilis of the Gall Bladder and Bile Ducts. (*N. Y. St. J. M.*, Oct. 1908, vol. VIII, pp. 540-543.) — Minor Surgery, Chapter on. In : *American Practice of Surgery* (Brynat and Buck) 1908, vol. IV, pp. 537-609.) — Typhoid Appendicitis. (*L. I. M. J.*, Jan. 1907, vol. I, pp. 7-11.) — Treatment of Diffuse Septic Peritonitis following Appendicitis : A Report of 145 Cases treated by the Elevated Head and Trunk Position. (*N. Y. St. M. J.*, 1907, vol. VII, pp. 401-403.) — Section on Bandaging and other Portions of the Text, *Treatise on Surgery* by George R. Fowler (see preface). (W. B. Saunders Co., Phila., Pa., 1906.) — Echinococcus Cyst of the Liver : with a report of ten cases personally observed, and a differential consideration of tumor of the Liver. (*N. Y. St. M. J.*, Aug. 1906, vol. VI, pp. 275-281.) — Surgical Treatment of



Cirrhosis of the Liver. (*Brooklyn M. J.*, 1905, vol. XIX, pp. 181-185.) — Perforation of the Gall Bladder. (Idem, 1905, vol. XIX, pp. 450-455.) — Results in Diffuse Septic Peritonitis treated by the Elevated Head and Trunk Position. (*Med. News*, 28-5-1904.) — The Operative Treatment of Fracture of the Patella. (Idem, 28-3-1903, LXXXII, 592-596.) — The Diagnosis and Operative Treatment of Femoral Hernia. (*N. Y. M. J.*, 6-12-1902.) — Penetrating Wounds of the Abdomen. (Idem, 15-5-1901.) — Interscapulo-thoracic Amputation. (*An. Surg.*, Jan. 1900.) — Extrauterine Pregnancy. (*Brooklyn M. J.*, March 1900, vol. XIV, p. 164.) — Echinococcus Cyst of the Liver. (*An. Surg.*, Dec. 1900.) — Tumors of the Liver. (*Brooklyn M. J.*, Dec. 1900, vol. XIV, p. 943.) — Partial Enterocoele. (*An. Surg.*, May 1899.) — Abdominal Injuries Due to Blunt Force. (*N. Y. M. J.*, Aug. 1899.) — The Radical Cure of Hallux Valgus. (Idem, 16-2-1899.) — A Modified Procedure for the Radical Cure of Varicosities of the Internal Saphenous Veins. (*Brooklyn M. J.*, Dec. 1899, vol. XIII, p. 729.) — Separation of the Epiphysis of the Lower Extremity of the Humerus : with the report of a case in which the Epiphysis was displaced forward. (Idem, 1899, vol. XII, pp. 209-220), etc.

**FRAZIER, Charles, Harrison.** A: Philadelphia (Penn.), Spruce Street, 3400. — B : Philadelphia, 19-4-1870. — C : 1892, Philadelphia; Berlin Certificate Matriculation 1895. — E : Dean, School Med. Univ. Pennsylvania 1901-10; Prof. Clin. Surg. Univ. Penns. 1901-22; John Rhea Barton Prof. Surg. and Dir. Department Surg. Univ. Penns. 1922 to present; Bachelor Arts; Doct. Med.; Doct. Science (honorary); member Am. Neurol. Ass. (President 1918-29), Soc. Clin. Surg. (President 1925-27), Neurosurg. Soc. (President 1922-23), Philadelphia Acad. Surg. (President 1916-18), Philadelphia Neurol. Soc. (President 1922-23).

P : The Division of the sensory root of the trigeminus for the relief of tic douloureux : an experimental, pathological and clinical study, with a preliminary report of one surgically successful case. (*Ph. M. J.*, 14-12-1901.) — The Surgical treatment of facial palsy. Preliminary report of one case. (*Univ. Pennsylvania M. Bull.*, Nov. 1903.) — A discussion of the surgery of tumors of the brain, with a resume of the operative records of four craniotomies. (*Am. J. M. Sci.*, Feb. 1904.) — Physiologic extirpation of the ganglion of Gasser. (*J. A. M. A.*, Oct. 1905.) — Remarks upon the surgical aspects of tumors of the cerebellum. (*N. Y. M. J.* and *Ph. M. J.*, 11 a. 18-2-1905.) — Treatment of cerebral palsies and athetosis by nerve anastomosis and transplantation. (*J. Nerv. and Ment. Dis.*, May 1905.) — A Brain tumor localized and completely removed with some discussion of the symptomatology of lesions variously distributed in the parietal lobe. (*Univ. Penns. M. Bull.*, Aug. 1908.) — The surgical aspects of cerebral decompression. (*J. A. M. A.*, 11-9-1909.) — Resection of the posterior roots of the relief of spasticity. (*Univ. Penns. M. Bull.*, Jan. 1910.) — The Treatment of spasticity and athetosis by resection of the posterior roots of the spinal cord. (*S. G. and O.*, Sept. 1910.) — Supraclavicular subcutaneous lesions of



the brachial plexus, not associated with skeletal injuries (with appendix). (*J. A. M. A.*, Dec. 1911.) — Personal observations and deductions as to the pathogenesis and surgical treatment of epilepsy, based upon a series of sixty-three cases. (*Therap. Gaz.*, March 1912.) — Intracranial division of the auditory nerve for persistent aural vertigo. (*S. G. and O.*, Nov. 1912, p. 524.) — Intradural root anastomosis for the relief of paralysis of the bladder. (*J. A. M. A.*, 21-12-1912.) — The relief of gastric crises in tabes dorsalis by rhizotomy. (*Am. J. M. Sci.*, Jan. 1913.) — Intracranial division of the auditory nerve for persistent tinnitus. (*J. A. M. A.*, 2-8-1913, vol. LXI, p. 327.) — Surgical aspects of birth traumata. (*Virginia M. Semi-monthly*, 26-12-1913.) — The cerebrospinal fluid as a problem in intracranial surgery. (*J. A. M. A.*, 1914, LXIII, p. 287.) — Factors of influence in the origin and circulation of the cerebrospinal fluid. (*Am. J. Physiol.*, Oct. 1914.) — The action of glandular extracts on the secretion of cerebrospinal fluid. (*Idem*, March 1915, xxxvi, n. 4.) — Influence of diiodotyrosine and iodothyrene on the secretion of cerebrospinal fluid. (*Idem*, July 1915, XXXVIII, n. 1.) — Types of hydrocephalus. Their differentiation and treatment. (*Am. J. Dis. Children*, Feb. 1916, vol. XV, p. 95.) — Rhizotomy for the relief of pain. (*J. Nerv. and Ment. Dis.*, May 1918, vol. 17.) — Laminectomy under regional anesthesia. (*Trans. Am. Surg. Ass.*, 1917.) — Military Aspects of the Surgery of the Spine and Spinal Cord. (*S., G. and O.*, June 1918, p. 589.) — Choice of method in operations upon the pituitary body. (*Id.*, July 1919, p. 9.) — An operable tumor involving the Gasserian ganglion. (*Am. J. M. Sci.*, October 1918, n. 4, vol. CLVI.) — A review of the effects of gunshot wounds of the head (based on the observations of 200 cases at U. S. A. General Hosp. n. 11, Cape May, N. J. (*Trans. Am. Neur. Ass.*, 1919.) — Surgical problems in the reconstruction of peripheral nerve injuries. (*Idem*.) — Observations in 500 cases of injuries of peripheral nerves at U. S. A. General Hospital n. 11, Cape May, N. J. (*S., G. and O.*, Jan. 1920, p. 50.) — Section of the anterolateral columns of the spinal cord for the relief of pain. (*A. Neur. and Psych.*, Aug. 1920, iv, p. 137.) — The effects of radium emanations upon brain tumors. (*S., G. and O.*, Sept. 1920, p. 236.) — A refinement in the radical operation for trigeminal neuralgia. (*J. A. M. A.*, 8-1-1921, vol. 76, p. 107.) — The control of pituitary lesions, as affecting vision, by the combined surgical, X-ray, radium treatment. (*Ar. Opht.*, vol. 1, n. 3, 1921.) — A surgical approach to the sphenopalatine ganglion. (*An. Surg.*, Sept. 1921.) — The successful removal of brain tumors. (*Ar. Neur. and Psych.*, Nov. 1921, vol. vi, p. 476.) — The achievements and limitations of neurologic surgery. (*Ar. Surg.*, Nov. 1921, vol. iii, p. 543.) — Brain tumors in relation to the spinal fluid and ventricles. (*Surg. Cl. North Am.*, March 1922.) — Neuralgias of the trigeminal tract and facial neuralgias of other origin. Impressions derived from a survey of 555 cases. (*An. O., R. and Lar.*, Dec. 1921.) — Roentgen ray localization of a gliomatous cyst of the brain by the injection of air. (*Int. Clin.*, vol. 11, ser. 32, 1922.) — An analysis of 14 consecutive cases of spinal cord tumor. (*Ar. Neur. and Psych.*, Nov. 1922.) — Section of the anterolateral columns of the spinal cord (chordotomy) (with Dr.



SPILLER). (Idem, Jan. 1923, vol. 9.) — Telangiectasis of the spinal cord (with Dr W. G. SPILLER). (Idem, July 1923, vol. 10, p. 29.) — Lesions of the optic chiasm and tracts with relation to the adjacent vascular structures. (Id., June 1923, vol. 9, p. 739.) — A unique symptom observed by once in 760 cases of major trigeminal neuralgia. (*J. A. M. A.*, Jan. 26, 1924.) — The value of ventriculography (F. C. Grant). (*A. Neur. and Psych.*, Aug. 1923.) — A general discussion of the operative treatment and the results in the 3,500 peripheral nerve injuries of the American Expeditionary Forces. (*Intern. Surg. Soc.*, July 9, 1923.) — Comparative values of magnesium sulphate and sodium chloride for relief of intracranial tension. (Temple Fay.) (*J. A. M. A.*, March 8, 1924.) — The life history of brain tumors with observations as to localization and treatment. (*Illin. Med. J.*, Aug. 1924.) — Anastomosis of the recurrent laryngeal nerve with the descendens noni. (*J. A. M. A.*, Nov. 22, 1924.) — Subtotal resection of sensory root for relief of major trigeminal neuralgia. (*Ar. Neur. and Psych.*, March 1925.) — Pain phenomena of the face, their origine and treatment. (*A. J. M. Sc.*, April 1925.) — Telangiectasis de la moëlle (with Dr. E. C. RUSSELL). (*Ar. Fr.-B. Chir.*, Feb. 1925, n. 2.) — Pituitary disorder (a digest of 100 cases with remarks on the surgical treatment. (*J. A. M. A.*, Oct. 10, 1925, vol. 85, p. 1103.) — Surgical treatment, trigeminal neuralgia spinal cord tumors and pituitary disorders. (*Surg. Cl. North Am.*, Oct. 1925.) — Morphology of the Gasserian ganglion. (*Brain*, vol. xlviii, part. 4, 1926.) — Treatment recurrent laryngeal nerve paralysis by nerve anastomosis. (S., G. and O., Aug. 1926.) — Division of the sensory root booth sides, first experience. (*J. A. M. A.*, Nov. 20, 1926.) — Midline bloodless approach to the posterior fossa. (*Trans. A. Surg. A.*, 1926.) — Trigeminal neuralgia. Fourteen years' experience with fractional section of the sensory root as the major operation. (*J. A. M. A.*, Nov. 19, 1927, vol. 89.) — Colonic anesthesia in operations upon brain and spinal cord. (*An. of Surg.*, Feb. 1928.) — Atypical neuralgia. Unsuccessful attempts to relieve patients by operations on the cervical sympathetic system. (*A. Neur. and Psych.*, April 1928.) — The radical operation for the relief of trigeminal neuralgia (with Dr. W. J. GARDNER). (S., G. and O., July 1928.) — Surgery of the pituitary body. (*An. Surg.*, July 1928.) — Operation for the radical cure of trigeminal neuralgia (Foreword Dr. W. G. SPILLER). (*An. Surg.*, Sept. 1928.) — Iodized rape seed oil (campidol), for cerebrospinal visualization. (*J. A. M. A.*, vol. 91, n. 21, 24-11-1928.) — Pituitary cachexia. (*A. Neur. and Psych.*, Jan. 1929, vol. 21, p. 1.) — Atypical neuralgia so called. A critical analysis of 143 cases. (Mark A. Glaser.) (Idem, Sept. 1928.) — One hundred and sixteen verified intracranial lesions with report of vestibular test findings, their value in localization (with Dr F. C. GRANT). (*Z. f. Psychol. und Neur.*, Band 34, Heft 3, 1926.) — The use of iodized rape seed oil (campidol) for roentgenographic explorations. (*A. Surg.*, June 1929.) — The comparative anatomy of the afferent system of the head. (*A. Neur. and Psych.*, Dec. 1929, vol. 22, p. 1105.) — Bilateral acoustic neurofibromas (with W. J. GARDNER). (Idem, Feb. 1930, vol. 28, p. 266.) — A series of pituitary pictures. (Idem, April 1930, vol. 23, p. 656.)



— Surgical management of cerebral trauma. (*Penn. M. J.*, April 1930.) — Encephalography. (*Detr. Proc. Interst. Postgrad. M. Ass.*, 1929.) — Spasmodic torticollis. Interruption of afferent system alone in the treatment. (*An. Surg.*, June 1930.) — Hereditary deafness due to bilateral acoustic tumors (with W. J. GARDNER). (*Ar. Neurol. and Psych.*, Feb. 1930.) — Cerebral pseudotumors. (Idem, Dec. 1930, vol. 24.) — Shall syringomyelia be added to the lesions appropriate for surgical intervention. (*J. A. M. A.*, 20-12-1930, vol. 95, p. 1191.) — Radical operations for major trigeminal neuralgia. (Idem, 21-3-1931, vol. 96, p. 913.) — The interrelationship of the pituitary to the endocrine system with remarks on the treatment of pituitary disorders. (*S., G. and O.*, June 1931, lii.) — The surgical treatment of blepharospasm. (*An. Surg.*, June 1931.) — Certain pathological conditions about the chiasm with special reference to pituitary adenomas. (T. B. HOLLOWAY.) (*Ar. Ophth.*, July 1931, vol. 6, p. 81.) — Adamantinoma of the craniopharyngeal duct (with B. J. ALPERS). (*Arch. Neur. and Ps.*, Nov. 1931, vol. 26.) — Indications for the surgical treatment of primary pituitary lesions with description of approved methods of approach. (*Penn. M. J.*, November 1931.) — Lesions in and adjacent to the sella turcica. (*Am. J. Surg.*, May 1932.) — The part played by the sympathetic system as an afferent mechanism in the region of the trigeminus (with Harry HELSON). (*Brain*, vol. 55, part. 1, page 114.) — Resection of pituitary adenomata. (*S., G. and O.*, Sept. 1932, vol. lv.) — Tic douloureux. Anatomic and clinical basis for subtotal section of the sensory root of the trigeminal nerve. (Dr. W. G. SPILLER.) (*Arch. Neur. and Psych.*, Jan. 1933, vol. 29.)

**FREEMAN, Leonard. A** : Denver (Col.), East Seventh Avenue, 2611. — **B** : Cincinnati (Ohio), 16-12-1860. — **C** : 1886, Cincinnati. — **E** : Surg. Colorado General Hosp. (Chief Staff) and St-Josephe Hosp., Denver. — First Vice-Pres. Am. Surg. Ass.; President Western Surg. Ass. and Colorado State Med. Soc., B. S., M. A. D. D.

**P** : Suppuration, abscess and Fistula. (*Keen's Surg.*, Philad., 1906, W. B. Saunders Co, vol. i, 228.) — Ulceration and ulcers. (Idem, vol. i, 292.) — Mortification or gangrene. (Idem, vol. i, 312.) — Tuberculosis of the genito-urinary system. (*Klebs Tuberculosis*, New York, 1909, Dr Appleton and Co, p. 777.) — Skin grafting. (St-Louis, 1912, C. V. Mosby Co, 139 p.) — Suppuration, abscess, sinus and fistula, ulcer and gangrene. (*Keen's Surg.*, Philad., 1913, W. B. Saunders Co, vol. vi, 34.) — The transplantation of skin, fascia and fat. (*Ochsner's Surgical Diagnosis and Treatment*, Phil. and New-York, 1922; Lea and Febiger, vol. IV, 645.) — Malingering and the feigned disorders (with ESKRIDGE, J. T.), in Peterson and Haines' : *A text-book of legal medicine and toxicology*, Phil., 1904, W. B. Saunders and Co, vol. ii, 17.) — Vulvovaginal anus, with report of a case. (*Med. News*, 1895, lxxvii, 319.) — Spontaneous dislocation of the hip-joint in connection with typhoid fever. (*Col. State Med. Soc.*, 1895, 174.) — Symposium : The extinction of communicable diseases. Surgical aspect. (Idem, 1895, 403.) — Resection of the vas deferens for hypertrophy of



the prostate, with report of a case. (*Col. M. J.*, 1896, ii, 69.) — The treatment of joint tuberculosis by injections of iodoform. (*Denver M. Times*, 1896, xv, 439.) — Skin-grafting. (*Med. Rec.*, 1896, XLIX, 132.) — The treatment of chronic inflammation of the bladder, with report of two cases of congenital diverticula. (*Colorado State Med. Soc.*, 1896, 362.) — Some fractures of the lower end of the radius as seen by the Roentgen Rays. (*Ann. Surg.*, 1897, XXV, 470.) — Hip-joint amputation for osteosarcoma. (*Denver M. Times*, 1897, xvi, 292.) — The modern surgical treatment of lupus. (*Idem*, 1897, xvi, 384.) — Report of surgical cases. (*Col. State Med. Soc.*, 1897, 113.) — Immediate forcible straightening of the spine in Pott's disease, with report of a case. (*Tr. West. Surg. and Gyn. Ass.*, 1897, vii, 126.) — Operative interference in recent fractures, with cases. (*West. M. and Surg. Gaz.*, 1897-1898, i, 15.) — The use of egg-membrane in trephining operations upon the skull. (*Ann. Surg.*, 1898, xxviii, 455.) — Some recent considerations relating to the bacteriology and histology or erysipelas. (*Colorado M. J.*, 1898, iv, 435.) — Treatment of enlargement of the prostate gland by means of the Bottini galvano-prostatic incision, with reports of cases. (*Idem*, 1898, XVIII, 257.) — Symposium on pneumonia: The surgical complications of pneumonia. (*Tr. Colorado State Med. Soc.*, 1898-1899, 176.) — Surgical diseases of the kidneys; cases illustrating some points in diagnosis and treatment. (*Idem*, 1898-1899, 267.) — Some experiments relating to sterilization of the hands. (*Ann. Surg.*, 1899, xxx, 496.) — A new method of suture in operations for inguinal and other forms of hernia. (*Idem*, 1900, xxxi, 286.) — The angiotribe in operations for varicocele. (*Colorado M. J.*, 1900, vi, 96.) — Some considerations relative to the diagnosis of surgical diseases of the kidneys. (*Denver M. Times*, 1900, xix, 395.) — Union following pathological fracture of the femur due to secondary carcinoma; spontaneous disappearance of carcinoma of the lip. (*Tr. Am. Surg. Ass.*, 1900, xviii, 299.) — Symposium on syphilis. Syphilis and trauma. (*Tr. Col. St. Med. Soc.*, 1900, 312.) — Periosteal osteosarcoma of upper extremity of femur; ligation of common iliac artery, with amputation at hip-joint and removal of portion of pelvis, etc.; recovery. (*Ann. S.*, 1901, xxxiii, 318.) — Treatment of aortic aneurisms by means of silver wire and electricity, with report of cases. (*Tr. Am. Surg. Ass.*, 1901, xix, 359.) — Report of a case of acute hemorrhagic, gangrenous pancreatitis. (*Tr. Rocky Mountain Interstate Med. Ass.*, 1901, 80.) — Subcutaneous injections of paraffin in the correction of « saddle-nose ». (*Denver M. Times*, 1902, xxii, 184.) — The treatment of tubercular glands of the neck. (*Tr. Col. St. Med. Soc.*, 1902, 299.) — Two cases of left duodenal hernia, in one of which the sac contained the entire small intestine, the cecum, and a portion of the colon, which was strangulated. (*Tr. Am. Surg. Ass.*, 1903, xxi, 294.) — Unilateral hematuria from chronic interstitial nephritis; decapsulation of kidney; recovery. (*Rocky Mount. Inter-St. M. Ass.*, 1903, 71.) — Two cases of acute hematemesis in which gastro-enterostomy was performed. (*Tr. West. Surg. and Gyn. Ass.*, 1903, xiii, 103.) — The union of ununited fractures of the neck of the femur by open operation. (*Ann. Surg.*, 1904, xl, 561.) — Review of one hundred consecutive operations for appendicitis.



(*Col. Med.*, 1904, i, 214.) — Some observations on chronic seminal vesiculitis. (*Denver M. Times*, 1904, xxiii, 577.) — Operations for primary carcinoma of the liver. Report of a case with freedom from recurrence at end of sixteen months. (*Tr. Am. Surg. Ass.*, 1904, xxii, 196.) — Tuberculous anal fistula, with especial reference to its surgical treatment. (*Col. Med. J.*, 1906, xii, 251.) — Internal derangements of the knee-joint, with report of cases. (*Idem*, 1907, iv, 172.) — The treatment of tuberculosis of the kidney and bladder by nephrectomy. (*J. A. M. A.*, 1906, xvii, 2047.) — The correction of certain forms of « saddle-nose ». (*Ann. Surg.*, 1907, xlvi, 206.) — Massage of the heart in a case of death from general anesthesia. (*Denver M. Times*, 1907, xxvi, 304.) — The desirability of early operations upon the nerves in ischemic paralysis. (*S., G. and O.*, 1907, v, 93.) — Enormous stone in the common bile duct, pressing upon the duodenum and causing symptoms of pyloric cancer. (*Denver M. Times*, 1908, xxvii, 228.) — Some surgical sequelae of influenza. (*Idem*, 1908, xxvii, 324.) — Immediate operative treatment of certain fractures. (*Colorado M.*, 1909, vi, 114.) — The diagnostic value of distension of the renal pelvis with fluid through the ureteral catheter. (*Idem*, 1909, vi, 464.) — Nerve grafting in facial paralysis : report of a case. (*Intern. Clin.*, 19th ser., 1909, i, 86.) — Resection of ribs, combined with external pressure, in the treatment of tuberculosis of the apex of the lung. (*Ann. Surg.*, 1909, i, 145.) — Local anesthesia by the intravenous method of Bier : report of a case. (*Denver M. Times*, 1910, xxix, 271.) — Local anesthesia in general surgery. (*Med. Herald*, 1910, n. s., xxix, 213.) — The treatment of oblique fractures of the tibia and other bones by means of external clamps inserted through small openings in the skin. (*Ann. Surg.* 1911, liv, 381.) — A simple and safe method for the performance of partial thyroidectomy. (*Texas St. J. M.*, 1911-1912, vii, 120.) — Suprapubic prostatectomy, with a method for the control of postoperative hemorrhage. (*S., G. and O.*, 1912, xiv, 59.) — The desirability of abdominal exploration. (*Col. M.*, 1913, x, 152.) — The external bone clamp versus the internal bone plate in the operative treatment of fractures. (*J. A. M. A.*, 1913, lxi, 930.) — Arteriovenous anastomosis for threatened gangrene of the foot. (*An. Surg.*, 1913, lviii, 92.) — The use of the wire tourniquet in operations for goiter. (*S., G. and O.*, 1914, xix, 110.) — The prevention of keloids in scars by the underlining of incisions with strips of fascia lata. (*An. S.*, 1915, lxi, 605.) — The use of free omental grafts in abdominal surgery. (*Idem*, 1916, lxiii, 83.) — Chronic general infection with the bacillus pyocyaneus. (*Id.*, 1916, lxiv, 195.) — Primitive surgery of the Western Hemisphere. (*J. A. M. A.*, 1918, lxx, 443.) — Spastic ileus (spasmodic intestinal obstruction). (*Ann. Surg.*, 1918, lxviii, 196.) — The application of extension to overlapping fractures, especially of the tibia, by means of bone screws and a turnbuckle, without open operation. (*Idem*, 1919, lxx, 231.) — Modern surgical treatment of acute empyema. (*Colorado Med.*, 1919, xvi, 88.) — A method of hemostasis in resecting portions of the liver. (*Idem*, 1919, xvi, 111.) — Suspension of the uterus with a strip of fascia lata in the treatment of prolapsus. (*S., G. and O.*, 1919, xxix, 511.) — A congenital anomaly of the duodenum and its surgical significance.



(S. G. and O., 1920, XXX, 454.) — The causation and avoidance of cerebral disturbances in ligation of the common carotid artery. (*An. Surg.*, 1921, LXXIV, 316.) — The early diagnosis of cancer. (*Colorado M.*, 1921, XVIII, 17.) — Our present knowledge regarding the cause of cancer. (*Idem*, 1921, XVIII, 238.) — Intradural spinal tumor opposite the body of the fourth dorsal vertebra (paralysis; operation; recovery) (with ESKRIDGE). (*Phil. M. J.*, 1898, II, 1236.) — Some remarks on the buying and selling of surgical cases. (*Editorial Colo. M.*, Feb.) — On the coincidence of gall-stones and kidney-stones in the same patient. (*Colo. M.*, Apr. 1922.) — The operative treatment of goiter. (*Idem*, July 1922.) — Improved technic for gastrectomy and gastroenterostomy. (*An. Surg.*, Feb. 1923.) — Surgical significance of mesenteric lymphadenitis. (S. G. and O., Aug. 1923, pp. 149-151.) — An operation for the relief of cardiospasm associated with dilatation and tortuosity of the oesophagus. (*An. Surg.*, Aug. 1923.) — Coincidence in surgery. (*J. Iowa St. M. Soc.* Apr. 1924.) — Surgery of the ancient inhabitants of the Americas. (*Art and Archaeology*, July 1924, pp. 21-35.) — The neurotic or irritable abdomen. (*An. Surg.*, Nov. 1924.) — A crushing operation for varicose veins of the leg. (*Trans. Am. Surg. Ass.*, 1925, vol. XLIII, p. 599.) — Concerning wound infection and the use of rubber sponges in the closure of dead spaces, fecal and urinary fistula, etc. (*Colo. Med.*, May 1925.) — White Bile (Hydrops of the bile ducts. (*Idem*, Feb. 1926.) — The cause of post-operative rupture of abdominal incisions. (*A. Surg.*, Feb. 1927, vol. XIV, pp. 600-604.) — Gallbladder and cystic duct distended with calcium carbonate paste : cholecystectomy. (*Colo. M.*, July 1927.) — The surgical treatment of toxic goiter. (*Idem*, Oct. 1927.) — The use of visor flaps from the chest in plastic operations upon the neck, chin and lip. (*An. Surg.*, March 1928.) — Angiosarcoma of the tongue removed by an unusual operative procedure, with apparent recovery. (*Colo. M.*, June 1928.) — Plastic reconstruction of the lower lip. (*Idem*, June 1929.) — Jejunal ulcer following gastroenterostomy. (S. G. and O., pp. 115-116. July 1929.) — Chronic, non-specific enlargement of the mesenteric lymph nodes, as related to surgery. (*An. Surg.*, Oct. 1929.) — Progressive, gangrenous, painful ulceration of the abdominal skin and subcutaneous tissues following operation. (*Idem*, Oc. 1930.) — Tuberculosis of the duodenum, limited to the papilla of Vater. (*Idem*, Apr. 1931.) — The importance of early diagnosis in appendicitis. (*Colo. M.*, Apr. 1931.) — Gastric and duodenal spasm in relation to surgery. (*Idem*, July, 1931.) — Concerning the nature of epigastric hernia and its relation to gastric and other disturbances. (*Neb. State M. J.*, Apr. 1923, vol. XVII, N° 4, p. 159.) — Cancer research in the Argentine. (S. G. and O., 1932, vol. LV, pp. 524-526), etc.

**GIBBON, John H.** A: Philadelphia, Spruce str., 1608.—B: Charlotte (North Carolina), 16-3-1871. — C : 1891, Jefferson. — E : Emeritus Prof. Surg. Jefferson Med. Coll., Philadelphia, Pa.; Consulting Surg. Pennsylvania Hosp., Philadelphia, Pa. and Bryn Mawr Hosp., Bryn Mawr, Pa; Ex-president Am. Surg. Ass.; Ex-president Coll. Physicians.



P : The Radicale Cure of Hernia. (*North Carolina M. Soc.*, Winston, N. C. 1896.) — Cecal Hernia with a Classification of Sixty-three Cases. (*J. A. M. A.*, 11-6-1898.) — Rupture of the Plantaris Muscle, Philadelphia County M. Soc., 14-2-1900. — Report of a Case of Cholelithiasis, with Formation and Rupture of an Abscess of the Abdominal Wall. (*Ph. M. J.*, 19-1-1901.) — Left Cecal Hernia, with a Report of two Cases. (*Ph. Acad. Surg.*, 4-3-1901.) — Gangrenous Cholecystitis, with a Report of a Case in which a Successful cholecystectomy was Done. (*Am. J. M. Sci.*, Apr. 1903.) — Obstruction of the Bowels and Peritonitis Due to a Strangulated Meckel Diverticulum. (Idem, Nov. 1903.) — Perforated Gastric and Duodenal Ulcers : with a Report of Four Cases Operated Upon. (*Am. M.*, 19-12-1903. — Perforated Gastric and Duodenal Ulcers : with Report of Twenty-Two Cases (with Francis T. STEWART). (*Am. M. Ass.*, Atlantic City, June 1909.) — The Complications of Gastric and Duodenal Ulcer. (*Tri-State M. Ass.*, Dannville, Va., 23-24-2-1904.) — A Report of Two Cases of Empyema, One Occurring in an Infant of Twelve Months; A Case of Rupture of the Liver. (*Pediatrics*, May 1904.) — The Treatment of Penetrating Wounds of the Heart. (*Coll. Physicians*, 4-5-1904.) — The Matas Operation for the Cure of Aneurysm, with the Report of a Case. (*An. Surg.*, Feb. 1903.) — The Transperitoneal Examination of the Ureter in Cases of Suspected Ureteral Calculus, and the Combined Intra and Extra-Peritoneal Uretero-Lithotomy. (*Acad. Surg.*, 5-2-1926 (Philadelphia.) — Successful Suture of Penetrating Wound of the Heart. (*Am. J. M. Sci.*, Sept. 1904.) — The Treatment of Diffuse and General Peritonitis, with Special Reference to the Murphy Method. (*Pediatric Soc. P.*, 1906.) — A Case of Renal Calculus with Maggots within the Stone : A Case of Cystic Kidney with Obliterated Ureter Associated with a Fibroid Uterus Causing a Chronic Distention of the Bladder with Retention of Urine. (*Am. M.*, May 1906.) — The Operative Treatment of Fractures of the Patella. (*Ph. County M. Soc.*, 26-5-1906.) — The treatment of Tuberculosis Glands of the Neck. (*S. G. and O.*, Nov. 1906.) — Post-Operative Treatment. (*Ph. Acad. Surg.*, 1-4-1907.) — Endo-Aneurysmorrhaphy (Matas). (*An. Surg.*, Sept. 1907.) — Melanotic Neoplasms. (*Intern. Cl.*, vol. III, 8th. Ser.) — Ureteral Calculi (*Boston M. Library*, 5-2-1908.) — Some of the Recent Improvements in Operations for Tumors of the Breast. (*M. Soc. State Penns.*, Cambridge Springs, 14-17, 9-1908.) — Resection of the Colon for Cancer and Tuberculosis. (*Ph. Acad. Surg.*, 3-5-1909.) — The Modern Operations for the Cure of Inguinal and Femoral Hernia. (*M. Soc. State Penns.*, 28-9-1910.) — The Diagnosis of Duodenal Ulcer with Indications for Operative Treatment. (*Soc. State Penns.*, Pittsburg, 5-10-1910.) — The Treatment of Far-Advanced Malignant Disease. (*Am. Surg. Ass.*, 20-6-1911.) — For Advanced Malignant Disease. (*Northumberland County M. Soc.*, 2-6-1915.) — Indications For and Against the Operative Treatment of Simple Fractures. (*Ph. Acad. Surg.*, 4-12-1911.) — Further Experience with Aneurysmorrhaphy (Matas). (*Am. M. Ass.*, Atlantic City, June 1912.) — Acute Osteomyelitis. (*M. Soc. State Penns.*, Scranton, 24-9-1912.) — Partial Gastrectomy in a Case of Multiple



Carcinoma of the Stomach. (*Am. J. M. Sci.*, Dec. 1912.) — Errors of Diagnosis in Gall Bladder Disease from a Surgical Point of View. (*Mass. M. Soc.*, 11-6-1913.) — The Technic of Nephro-, Pyelo- and Ureterolithotomy. (*An. Surg.*, Aug. 1913.) — The Treatment of Gall Bladder Infections; with a Report of Twenty-six Recent Cases. (*J. A. M. A.*, 13-6-1914.) — Typhoid Perforation: A Study of 139 Cases and 16 Supposed Cases Occurring in the Pennsylvania Hosp. (*Am. Surg. Ass.*, 9-6-1915.) — The Treatment of Undescended Testicle. (*Med. Soc. State Penns.*, 23-9-1915.) — Rhinophyma. (*Ph. Acad. Surg.*, 13-3-1919.) — The No-Flap or Guillotine Amputation. (*Am. Surg. Ass.*, 16-6-1919.) — The Treatment of Gunshot Wounds of the Abdomen. (*Am. M. Ass.*, Atlantic City, N. J., June 1919.) — Advancement in the Treatment of Wounds and Infections Resulting from the War. (*Am. J. M. Sci.*, June 1919.) — Thorough Study VS. Exploratory Incision in Gastrointestinal Lesions. (*M. Soc. St. Penns.*, Harrisburg, 25-9-1919.) — The Non-Operative Treatment of Chronic Empyema. (*Coll. Phys., Ph.*, 26-4-1921.) — London Surgery in the Early Part of the Nineteenth Century. (*An. M. History*, 1922.) — The Present Status of Epiploexy; with the Report of Ten Cases. (*N. Y. Surg. Soc. and Ph. Acad. Surg.*, 7-11-1921.) — Surgical Judgment. (*Tri-State District M. Ass.*, Peoria Ill., 31-10-1922.) — The Technic of Renal and Ureteral Surgery. (*Am. Surg. Ass.*, 31-4-1923.) — The Contraindications to Cholecystectomy. (*M. Soc. State Penns.*, Pittsburgh, 2-10-1923.) — Endoaneurismorrhaphy. (*Am. Surg. Ass.*, 18-4-1924.) — Benign Tumors of the Breast. (*Atlantic M. J.*, May 1926.) — The Influence of Boston on American Medicine. (*Mass. General Hosp. Ether Day*, 16-10-1925.) — Lucas-Championnière and Mobilization in the Treatment of Fractures. (*The Hodgen Lecture*, St. Louis Surg. Soc., 1926.) — The Psychology of the Sick Man. (*Am. Surg. Ass.*, 24-5-1926.) — Surgical Technic; Antisepsis and Asepsis. (*W. W. Keen Surgery*.) — Samuel W. Gross. (*S. G. and O.*, June 1927.) — The So-Called Abdominal Emergencies. (*Bost. M. and Surg. J.*, 11-8-1927.) — Gastric Hemorrhage. (*Penns. M. J.*, Jan. 1929.) — Review of Operations Done on the Gall Bladder and Ducts. (*An. Surg.*, Sept. 1929.) — Immediate Mortality in Operations for Gastric and Duodenal Ulcer and its Causes. (*Idem.*, Oct. 1930.) — Kerr Technic in resections of the Colon. (*Idem.*, July, 1932), etc.

**GOODMAN, Charles.** A: New-York City, 68 East 56 Str. — B: Hungary, 14-6-1871. — 1892, Western Reserve (Med. Depart.) — E: Clin. Prof. Surg. New-York Univ. and Bellevue, Med. Coll. N. Y. City; F. A. C. S. — F: Dir. Surg., Broad Str. and Pan-American Hosp.; Attending Surg. Park West Hosp., N. Y. C.; Associate Surg. New-York Polyclinic Med. School and Hosp.; Consulting Surg. Beth Israel and Rockaway Beach; Home Daughters Jacob.

P: Venesection in treatment of pneumonia. (*Cleveland M. J.*, 1895.) — Strangulation of small intestines through a slit in the omentum. (*M. Rec.*, 5-4-1906.) — Acute diffuse gonorrhoeal peritonitis. (*An. Surg.*, July 1907, p. 111-



121.) — The surgical treatment of alveolar pulmonary emphysema. (*M. Rec.*, 16-5-1908, pp. 1-15.) — Prostatectomy and Bladder surgery. (*Am. M.*, 1909, vol. IV, N° 2, 97-99.) — Disturbances of the urinary tract in women. (*Ur. and Cut. Rev.*, 1916, vol. XX, N° 10.) — Cervical implantation of the placenta with rupture of the uterus. Hysterectomy; Recovery. (*J. A. M. A.*, 1911, vol. LVII, 1260-1262.) — Phenolsulphonephthalein in estimating the functional activity of the kidneys. A further contribution to its value. (*J. A. M. A.*, 1913, vol. LXI, 184-189.) — Ueber arteriovenose anastomose bei beginnender gangrän. (*Wiener Klinischen Wochenschrift*, 1913, XXVI, Nr. 36.) — Transplantation of thyroid gland with restoration of circulation. (*Am. J. M. Sci.*, 1916, vol. 152, 348-355.) — Varicose veins : injection treatment. (*Intern. Cl.*, vol. IV, ser. 38, Nov. 1928.) — A Case of endothelioma of the trachea. (*An. O. R. and L.*, Dec. 1915.) — The Abderhalden reaction in malignant tumors, pregnancy, and angiosclerosis. (*S. G. and O.*, Oct. 1915, 463-470, vol. 21.) — Local anesthesia in the repair of hernia. (*Intern. J. Surg.*, 1-6 4. 1915.) — A new syringe for local anesthesia. (*dem.*, 1915, Apr., 7-8.) — A preliminary report on a study of the protective ferments of the blood by the Abderhalden method after the transplantation of organs. (*An. Sur.*, vol. 61, 1915, Feb., 149-150.) — Hemolysis and agglutination in transplantation. (*J. A. M. A.*, 1915, vol. LXV, 1621.) — Presenile gangrene. Thrombo angiitis obliterans. (*N. Y. M. J.*, 1916, June, 1-5.) — Gastric ulcer : Its surgical treatment. (*Intern. M. J.*, *St. Louis*, 1916, vol. 23, 268-271.) — A method for obtaining uncontaminated blood from dogs and other animals. (*An. Sur.*, 1916, vol. 63, Jan., 109-111.) — Primary jugular thrombosis due to tonsil infection. (*A. O. R. and L.*, 1917, June, 1-3.) — A Histological study of the circular suture of the blood-vessels. (*An. Surg.*, 1917, July 1st.-1-11, vol. 65.) — Experiments outlining the limitations of operations on the abdominal aorta. (*J. Exp. M.*, 1918, vol. XXVII, N° 5, 569-574.) — Suture of blood-vessel injuries from projectiles of war. (*S. G. and O.*, 1918, Nov. 528-529, vol. 27.) — Effects produced on blood picture by oxygen inflation of peritoneal Cavity. (*J. A. M. A.*, 1920, vol. 74, 1515-1516.) — Surgery of the heart; Blood-vessels; Thrombosis and embolism and blood. — Pain and its treatment in thromboangitis obliterans. (*N. Y. M. J.* and *M. Rec.*, 20-6-1923.) — Transplantation. (*Intern. Cl.*, vol. III, Ser. 32, 1922, 55-73.) — Gas gangrene. (*An. Surg.*, June 1924, 806-812.) — Jugular thrombosis following Tonsillectomy. (*An. O. R. and L.*, March 1925, 1-6.) — Fibroid of ovary; Renal Calculi; Diverticulum of Bladder; Abdominal Cases; Splenectomy for thrombocytopenic purpura; Case of gas bacillus of the welch type, following an automobile injury; Perisymphactomy; Paralysis agitans. Transplantation of parathyroid. (*Intern. Cl.*, vol. II, Ser. 35, 1925, 237-247.) — The Acute Surgical Abdomen. (*Idem*, vol. I, Ser. 42, 1932, 149-167.) — Casos clinicos. (*Rev. Medica Panamericana*, Ano V., Mayo 1930, N° 5.) — Resultados de la esplenectomia en el tratamiento de la purpura hemorragica trombocytopenica. — Tratamiento de las varices de las extremidades inferiores por medio de inyecciones intravenosas. — Tratamiento de las ulceras. — Trombo angitis obliterante. — Angiomas., etc.



**GRAHAM, Evarts Ambrose.** A : St. Louis, Washington Univ. — B : Chicago, 19-3-1883. — C : June 1907, Rush Med. Coll. (Chicago). — E : Prof. Surg. Washington Univ., St. Louis; Surg. Chief Barnes Hosp. and St. Louis Children's Hosp.; Editor, *Thoracic Surg.*, Co-editor, *A. Surg.*; Editor, *Year Book Surg.*; Member National Board Med. Examiners and Med. Fellowship Board Nat. Research Council; Honorary Sc. D., Univ. Cincinnati, 1927; LL. D., Central Coll., 1927; Honorary M. S., Yale, 1928; Honorary Sc. D., Princeton Univ., 1929; Honorary Sc. D., Western Reserve Univ., 1931. — K : Gross prize surg., 1920; Leonard prize Am. Roentgen Ray Soc., 1925; Gold medal Am. Rad. Soc., 1925; Gold medal and certificat merit St. Louis Med. Soc., 1927; Gold medal Southern Med. Ass., 1932; Member Kaiserlich Deutsche Akad. der Naturforscher, 1932.

P : Year Book of Surgery, 1926-1932. (*Pract. M. Series.*) — Surgical Diseases of the Chest (with Harry BALLON and J. J. SINGER). (In press.) — Bronchiectasis (with Harry BALLON and J. J. SINGER). (*J. Thoracic Surg.*, 1931, vol. 1, n° 2 pp. 154-193; 1932, vol. 1, n° 3, pp. 296-326; 1932, vol. 1, n° 4, pp. 397-431; 1932, vol. 1, n° 5, pp. 502-561.) — The Pathogenesis of the Strawberry Gallbladder (with Robert ELMAN). (*A. Surg.*, 1932, vol. 24, pp. 14-22.) — Lowering the Mortality after Operations on the Biliary Tract. (*Ill. Med. J.*, 1931.) — Observations on the Reaction of Bronchial Fistulae to Acute Infections of the Upper Respiratory Tract. (*Matas Festschrift.*) (*Am. J. Surg.*, 1931, vol. 14, pp. 382-383.) — The Nerve Pathways in the Vomiting of Peritonitis (with F. E. WALTON and R. M. MOORE). (*A. Surg.*, 1931, vol. 22, pp. 829-837.) — The Prevention of Carcinoma of the Gallbladder. (Ewing Festschrift.) (*An. Surg.*, 1931, vol. 93, p. 317.) — Surgical Aspects of Cancer of the Esophagus (with Harry C. BALLON). (*An. O. R. and L.*, 1931, vol. 40, p. 895.) — The Story of the Development of Cholecystography. (Alvarez Lecture.) (*Am. J. Surg.*, 1931, vol. 12, pp. 330-335.) — Adenoma of the Islands of Langerhans with Hypoglycemia (with N. A. WOMACK and W. B. GNAGI, Jr.) (*J. A. M. A.*, 1931, vol. 97, pp. 831-836.) — Physiological Aspects of the Lungs of Importance to the Surgeon. Practice of Surgery. (Dean Lewis, 1930, vol. 4, chapter 9, pp. 1-26. W. F. Prior Company.) — Esophagus, Stomach and Heart Following Unilateral Phrenicectomy (with H. C. BALLON, H. M. WILSON, J. J. SINGER). (*A. Surg.*, 1930, vol. 21, pp. 1291-1314.) — The Nerve Pathways in the Vomiting of Peritonitis (with F. E. WALTON and R. M. MOORE). (*Proc. Soc. Exp. Biol. and Med.*, 1930, vol. 27, pp. 712-714.) — Surgical Diagnosis (three volumes). (W. B. Saunders and Company, 1930.) — The Application of Surgery to Pulmonary Tuberculosis. (*Proc. Ann. Meeting, Mo. Tbc. Assn.*, 27-9-1929.) — Clinic Demonstrations (with J. J. SINGER). (*A. Surg.*, 1929, vol. 19, pp. 1552-1570.) — Value of Blood Amylase Estimations in Diagnosis of Pancreatic Disease; Clinicil Study (with N. ARNESON and R. ELMAN). (Idem 1929, vol. 19, pp. 943-967.) — Thorocoplasty and Phrenicectomy (with D. S. ALLEN). (Idem, 1929, vol. 19, pp. 1545-1551.) — Effects of Pressure on the Heart Reference to the Advisability of Decompression



of Greatly Enlarged Hearts (with Duff S. ALLEN). (*A. Surg.*, 1929, vol. 19, pp. 1663-1671.) — Decompression of the Heart. (*An. Surg.*, 1929, vol. 90, pp. 817-828.) — The Surgical Treatment of Pulmonary Tuberculosis. (*J. Mo. State M. Ass.*, 1929, vol. 26, pp. 583-586.) — Pulmonary Tuberculosis Combined with Carcinoma of Lung. (*Idem*, 1929, vol. 26, pp. 70-73.) — The Significance of Changed Intrathoracic Pressure. (*A. Surg.*, 1929, vol. 18, pp. 181-189.) — Uses and Abuses of Cholecystography. (*South. M. J.*, 1929, vol. 22, pp. 10-15.) — Some Functional Tests and Their Significance. (*N. Engl. J. M.*, 1928, vol. 199, pp. 1-7.) — Simultaneous Cholecystography and Determination of Hepatic Function (with Warren H. COLE, G. H. CIPHER). (*J. A. M. A.*, 1928, vol. 90, pp. 1111-1113.) — Remarks on Carcinoma of the Lung. (*South. M. J.*, 1928, vol. 21, pp. 199-202.) — Diseases of the Gall Bladder and Bile Ducts (with W. H. COLE, Glover H. CIPHER and Sherwood MOORE. (Lea and Febiger, 1928.) — Lipomas of the Mediastinum (with E. R. WIESE). (*Surg.*, 1928, vol. 16, pp. 380-385.) The Bronchoscopic and Surgical Treatments of Pulmonary Suppuration. (*Am. Rev. Tbc.*, 1928, vol. 17, pp. 33-41.) — The Department of Surgery, Washington Univ., School Med. St. Louis; Methods and Problems Med. Education, Eighth Series, Rockefeller Foundation, 1927, p. 327. — Diverticula and Duplication of the Duodenum (with J. W. LARIMORE). (*S. G. and O.*, 1927, vol. 45, pp. 257-265.) — The Treatment of Pulmonary Suppuration. (*An. Surg.*, 1927, vol. 86, pp. 174-181.) — The Teaching of Clinical Work to the Undergraduate. (*J. A. M. A.*, 1927, vol. 88, p. 1378.) — Report of Surgeon-in-chief of Barnes Hospital. (*Ann. Report Barnes Hosp.*, 1924-25.) — The Present Status of Cholecystography and Remarks on the Mechanism of Emptying of the Gallbladder. (*S. G. and O.*, 1927, vol. 44, p. 153.) — Simultaneous Cholecystography and Determination of Liver Function (with W. H. COLE). (*Proc. Soc. Exp. Biol. and Med.*, 1927, vol. 24, p. 500.) — Le Diagnostic des Cholécystites et le Mécanisme de Vidage de la Vésicule Biliaire. (*Rev. Med. Franç.*, 1927, vol. 8, p. 119.) — New Developments in our Knowledge of the Gall Bladder (McArthur Lecture. (*Am. J. M. Sci.*, 1926, vol. 172, p. 625.) — The Lymphatics of the Extrahepatic Biliary Passages (with S. KODAMA). (*S. G. and O.*, 1926, vol. 43, p. 140.) — The Surgical Treatment of Pulmonary Suppuration in Children. (*J. A. M. A.*, 1926, vol. 87, p. 806.) — Some Recent Developments in our Knowledge of the Biliary Tract. (*Brit. M. J.*, 1926, vol. 2, pp. 671-676.) — Some New Phases of the Physiology of the Biliary Tract (with W. H. COLE, G. H. CIPHER and S. KODAMA). (*An. Surg.*, 1926, vol. 84, p. 343.) — The Filling and Emptying of the Gallbladder (with G. H. CIPHER and S. KODAMA). (*J. Exp. Med.*, 1926, vol. 44, p. 65.) — Cholecystography : The Use of Phenoltetraiodophthalein. (*J. A. M. A.*, 1926, vol. 86, p. 1899.) — The Treatment of Abscess of the Lung. (*An. Cl. M.*, 1926, vol. 4, p. 926.) — Gallbladder Diagnosis from the Standpoint of the Surgeon. (*Radiology*, 1926, vol. 6, p. 273.) — The Treatment of Bilateral Lung Suppuration (with J. J. SINGER). (*Am. Rev. Tbc.*, 1926, vol. 13, n. 3, p. 225.) — Roentgen-Ray Study of Bronchiectasis



(with J. J. SINGER). (Idem, 1926, vol. 15, p. 54.) — Discussion on Vital Capacity (*A. Surg.*, 1926, vol. 12, p. 280.) — Simultaneous Cholecystography and Tests of Hepatic and Renal Functions by a Single New Substance, Sodium Phenoltetraiodophthalein. Preliminary Report (with Warren H. COLE, Glover H. CIPHER and Sherwood MOORE). (*J. A. M. A.*, 1926, vol. 86, p. 467.) — Cholecystography : Its Development and Application (with W. H. COLE and G. H. CIPHER) (Leonard Prize Essay (*A. M. Roentgen*, 1925, vol. 14, p. 487.) — X-ray Diagnosis of Gall-Stones. On Cholecystographic Examination Shadows Found to be Outside of Gall-Bladder. (*Surg. Cl. North Am.*, 1925, vol. 5, p. 1409.) — Cholelithiasis, Advantages of Cholecystography. (Idem, 1925, vol. 5, p. 1409.) — Cardiolytic for Chronic Mediastinopericarditis. (Idem, 1925, vol. 5, p. 1396.) — Acute Hemorrhagic Pancreatitis, with Probably Recurrent Attacks Followed by Recovery After Operation During Last Attack. (Idem, 1925, vol. 5, p. 1387.) — Section on « Physiology » in Lilienthal's Thoracic Surgery. (W. B. Saunders, 1925.) — Some Fundamental Considerations in the Treatment of Empyema Thoracis. (Samuel D. Gross Prize Essay). (C. V. Mosby Co, St-Louis, Mo). — Role of Surgery in the Treatment of Pulmonary Suppuration. (*J. A. M. A.*, 1925, vol. 85, pp. 181-184.) — Cholecystography: The Oral Administration of Sodium Tetraiodophenolphthalein (with W. H. COLE, Sherwood MOORE and G. H. CIPHER). (Idem, 1925, vol. 85, pp. 953-955.) — Cholecystography : The Use of Sodium Tetraiodophenolphthalein (with Warren H. COLE and G. H. CIPHER). (Idem, 1925, vol. 84, pp. 1175-1177.) — The Roentgenological Visualization of the Gallbladder by the Use of Intravenous Injections of Sodium Tetrabromphenolphthalein (with W. H. COLE and G. H. CIPHER). (*Radiology*, 1925, vol. 4, pp. 83-88.) — Cautery Pneumectomy for Chronic Suppuration of the Lung. (*Ar. Surg.*, 1925, vol. 10, pp. 392-418.) — Cholecystography : An Experimental and Clinical Study (with W. H. COLE and G. H. CIPHER). (*J. A. M. A.*, 1925, vol. 84, pp. 14-16.) — Considerations in the Diagnosis of Lesions of the Biliary Tract. (*Trans. Col. Phys.*, Phila., 1924, vol. 46, p. 821.) — Alterations of Intrapleural Pressure and Their Significance. (*Medicine*, 1924, vol. 3, p. 417.) — Section on Thoracic Surgery, (Abt's Pediatrics, 1924, W. B. Saunders.) — A Method for the Roentgenological Visualization of the Gallbladder. (*An. Clin. Med.*, 1924, vol. 3, p. 99.) — The Possibilities of Thoracic Surgery. (Idem, 1924, vol. 3, p. 96.) — Roentgenological Visualization of the Gallbladder by the Intravenous Injection of Tetrabromphenolphthalein. (*An. Surg.*, 1924, vol. 80, p. 473.) — Section of the Surgical Treatment of Acute Empyema, Med. and Surg. (History of the World War, Surgeon General's Office, 1924.) — Visualization of the Gallbladder by the Sodium Salt of Tetrabromphenolphthalein (with W. H. COLE and G. H. CIPHER). (*J. A. M. A.*, 1924, vol. 82, p. 1777.) — Principles Involved in the p. 466.) — The value of Sgambati's Reaction for Acute Peritonitis. (*A. S.*, Treatment of Acute and Chronic Empyema. (*S., G. and O.*, 1924, vol. 38, 1924, vol. 38, p. 466.) — Roentgenologic Examination of the Gallbladder (with Warren H. COLE). (*J. A. M. A.*, 1924, vol. 82, p. 613.) — A Reconsidera-



tion of the Question of the Effects of an Open Pneumothorax. (*A. Surg.*, 1924, vol. 8, p. 345.) — Clinic on Cholecystitis at Univ. of California Med. School, 9-2-1923, and Clinic on Empyema at Leland Stanford Junior University School of Medicine, 10-2-1923. (*J. Calif. State Med. Ass.*, 1923.) — Lung Abscess. (*S., G. and O.*, 1923, vol. 36, pp. 719-721.) — Pneumectomy with the Cautery. (*J. A. M. A.*, 1923, vol. 81, pp. 1010-1012.) — A Study of 34 Cases of Abscess of the Lung (with J. J. SINGER). (*Idem*, 1923, vol. 81, pp. 193-194.) — Recent Phases of Thoracic Surgery. (*Idem*, 1923, vol. 80, pp. 1825-1831.) — Functional Liver Tests : An Experimental Study (with V. R. DEAKIN). (*S., G. and O.*, 1925, vol. 36, p. 348.) — Les principes qui découlent de la chirurgie intrathoracique. (*Pr. Méd.*, 1923, vol. 31, p. 141.) — The Surgical Treatment of Bronchiectasis. (*Ar. Surg.*, 1923, vol. 6, p. 321.) — The Newer Treatments of Bronchiectasis (with J. J. SINGER). (*J. Mo State M. Ass.*, 1922, vol. 19, p. 390.) — A Case of Lung Abscess due to the Friedlander Bacillus. (*Surg. Cl. North Am.*, 1922, vol. 2, p. 1501.) — Hernia of the Lung and Adenoma of the Thyroid. (*Idem*, 1922, vol. 2, p. 1493.) — A Case of Familial Hemolytic Icterus Associated with Pulmonary Tuberculosis and Old Pulmonary Tuberculosis of the Hip. Splenectomy, Cholecystectomy, Relief from Jaundice. (*Idem*, 1922, vol. 2, p. 1483.) — Surgical Treatment of Syphilis of the Stomach. (*An. Surg.*, 1922, vol. 74, p. 449.) — Intracardiac Surgery, A New Method (with Duff S. ALLEN). (*J. A. M. A.*, 1922, vol. 79, p. 1028.) — Considerations of the Surgical Treatment of Bronchiectasis. (*South M. J.*, 1922, vol. 15, p. 639.) — Further Observations of the Lymphatic Origina of Cholecystitis, Choledochitis and the Associated Pancreatitis (with M. G. PETERMAN). (*Ar. Surgery*, 1922, vol. 4, pp. 25-30.) — Influence of Respiratory Movements on the Formation of Pleural Exudates. (*J. A. M. A.*, 1921, vol. 76, pp. 784-785.) — Pathogenesis of Injections of the Biliary Tract. (*Am. Surg. Ass.*, 1921.) — The Association of Hepatitis with Experimental Cholecystitis and its Bearing of the Pathogenesis of Cholecystitis in the Human (with M. G. PETERMAN and Walter S. PRIEST Junior). (*A. Surg.*, 1921, vol. 2, pp. 92-115.) — Some Surgical Aspects of Asphyxia. (*An. Surg.*, 1921.) — Importance of the Vital Capacity in Thoracic Surgery. (*J. A. M. A.*, 1920, vol. 75, pp. 992-995.) — Some Principles Involved in the Treatment of Empyema. (*S., G. and O.*, 1920, vol. 31, pp. 60-71.) — Sodium Carbonate in Chloroform Poisoning. (*Ar. Int. Med.*, 1920, vol. 25, pp. 575-583.) — The Maximum Non-Fatal Opening of the Chest Wall. (*J. A. M. A.*, 1919, vol. 73, p. 1934.) — Open Pneumothorax : Its Relation to the Treatment of Empyema (with R. D. BELL). (*Am. J. M. Sci.*, 1918, vol. 156, p. 839.) — Cases of Empyema at Camp Lee (with the Empyema Commission.) (*J. A. M. A.*, 1918, vol. 71, pp. 366-373 and pp. 443-448.) — Hepatitis. A Constant Accompaniment of Cholecystitis. (*S., G. and O.*, 1918, vol. 26, p. 521.) — An Unusual Skin Infection Due to *B. Mucosus Capsulatus* Associated with a Bladder Drainage after Prostatectomy. (*Idem*, 1918, vol. 26, p. 394.) — Acidosis in Surgery. (*J. Iowa State M. Soc.*, 1918, vol. 8, p. 130.) — Two-Stage Prostatectomy. (*N. Y. M. J.*, 1918, vol. 107, p. 447.) — The



Retardation by Sugars of Diffusion of Acids in Gels (with Helen Tredway GRAHAM). (*J. A. Chem. Soc.*, 1918, vol. 40, p. 1900.) — Toxic Factors of Some of the Common Anesthetic Substances. (*J. A. M. A.*, 1917, vol. 69, p. 1666.) — Diabetes Insipidus Following Gun-Shot Wound of Head. (*Ann. Surg.*, 1917, vol. 66, n. 5.) — Spinal Puncture in Diabetes Insipidus. (*J. A. M. A.*, 1917, vol. 69, n. 18, p. 1498.) — Delayed Chloroform Poisoning. (*Am. Year Book Anesth. and Analg.*, 1916, p. 136.) — Late Poisoning with Chloroform and Other Alkyl Halides in Relationship to the Halogen Acids Formed by Their Chemical Dissociation. (*J. Exp. M.*, 1915, vol. 22, pp. 48-75.) — The Resistance of Pups to Late Chloroform Poisoning in Relation to Liver Glycogen. (*Idem*, 1915, vol. 21, p. 185.) — The Origin and Nature of Foetal Movements. (*S., G. and O.*, 1914, vol. 19, pp. 360-364.) — Further Observations on Relation of Fats to Anesthesia. (*Tr. Chic. Path. Soc.*, 1913, vol. 9, pp. 49-51.) — Alimentary Respiration : The Secretion of CO<sub>2</sub> by the Alimentary Mucosa and Its Relation to Eructations of Gas and Abnormal Inflation of the Stomach and Intestine (with H. T. WOODYATT). (*Trans. Chic. Path. Soc.*, 1909-12, vol. 8, pp. 353-359.) — The Pathogenesis of the Hemorrhagic Diseases of the New-Born. (*J. Exp. M.*, 1912, vol. 15, pp. 307-320.) — The Effect of Ether and Ether Anesthesia on Bacteriolysis, Agglutination and Phagocytosis. (*J. Infect. Dis.*, 1911, vol. 8, pp. 147-175.) — The Effect of Ether of certain Processes of Immunity. (*J. A. M. A.*, 1910, vol. 54, pp. 1043-1045.) — Olive Oil for Post Anesthetic Vomiting. (*Idem*, 1909, vol. 53, n. 25, pp. 2094-2095.) — On the Phagocytability of Pneumococci in the Sputum in Pneumonia. (*J. Inf. Dis.*, 1908, vol. 5, pp. 273-278.) — Latency of Carcinoma. (*S., G. and O.*, 1907, vol. 4, n. 6, pp. 701-704.) — Generalized Blastomycosis (with E. E. IRONS). (*J. Inf. Dis.*, 1906, vol. 3, n. 4, pp. 666-682.) — Year Book of Surg., Pract. Med. Series. (1926, 1927, 1928, 1929, 1930), etc.

**GUTHRIE, Donald.** A : Sayre (Penn.), S. Wilbur Avenue. — B : Wilkes-Barre (Penn.), 23-6-1880. — C : 1905, Pennsylvania. — EE : Member Surg. Staff, Mayo Clinic, Rochester, 1906-1909; Chief Surg. Robert Packer Hosp., Sayre, Penna, 1910; Chief Surg. Lehigh Valley Railroad; Educated at High and Private Schools, Wilkes-Barre; Yale Univ., Ph. B., 1901. Member : Am. Surg. Ass.; Southern Surg. Ass.; Surg. Research Soc.; Am. Med. Ass.; Am. Coll. Surg. (Governor); Pennsylvania State Med. Soc. (President-elect.); Bradford County Med. Soc.; Ass. Resident and Ex-Resident Physicians Mayo Clinic (Ex-Pres.); Ass. New York and New England Railway Surg. (Ex-Pres.); Ass. Railr. Chief Surg.; Conference Board Physicians in Industry.

P : The value of the test meal in gastric diagnosis. (*N. Y. M. J.*, 1909.) — Congenital unilateral absence of the urogenital system. (*An. Surg.*, 1909, 50, 907.) — The dyspeptic type of chronic appendicitis. (*J. A. M. A.*, 1910, 54, 960.) — Differential diagnosis between cancer and ulcer of the stomach and gall bladder disease. (*Albany M. An.*, April 1910.) — Diagnosis and surgical treatment of gall bladder disease. (*Penn. M. J.*, 1910, 13, 925.) — The prophylaxis



of cancer. (Idem, 1911, 14, 939.) — Prevention and treatment of complications in gastro-intestinal surgery. (Idem, 1912, 15, 272.) — Gas bacillus infection. (Idem, 1913, 16, 863.) — The surgical Treatment of exophthalmic goiter. (Idem, 1914, 17, 687.) — The Rodman operation for cancer. (*J. A. M. A.*, 1914, 63, 1256.) — Indications for cholecystectomy. (Idem, 1916, 67, 653.) — An anatomical point which facilitates the location and delivery of the appendix. (*Ann. Surg.*, 1917, 65, 742.) — Factors of safety in abdominal hysterectomy. (*Penn. M. J.*, 1917, 21, 18.) — Cholecystectomy, a better but more dangerous operation than cholecystostomy. (*Interst. M. J.*, 1917, 24, 763.) — Temporary loss of voice following thyroidectomy. (*J. A. M. A.*, 1918, 71, 715.) — Trendelenburg anesthesia in surgery of the pelvis. (Idem, 1919, 73, 388.) — A method of tracheotomy without loss of blood. (*S., G. and O.*, 1919, 29, 316.) — Hospital morale. (*Penn. M. J.*, 1919, 23, 6.) — Modern methods employed in the treatment of gas bacillus infection. (*Am. J. Surg.*, Jan. 1920.) — Fear—A harmful emotion. How may we eliminate it from the surgical patient's mind? (*N. Y. J. M.*, January 1922.) — What types of goiter should receive medical treatment? (*Atl. M. J.*, 1923, 26, 506.) — Should gastro-enterostomy be performed in the presence of ruptured duodenal ulcer? (*N. Y. St. M.*, Febr. 1923.) — Advantages of the primary superior polar attack in the removal of substernal thyroids. (*Ann. Surg.*, 1926, 84, 251.) — Ethylene and oxygen anesthesia in general surgery. (*Anesth. and Analg.*, 1925, 5, 214.) — The incorrect use of iodine in the treatment of goiter. (*Therap. Gaz.*, Dec. 1926.) — The present-day approach to the patient with hyperthyroidism. (*Am. J. Surg.*, 1927, 3, 150.) — The poor risk goiter patient. (*Atl. M. J.*, 1928, 31, 487.) — Thyroidectomy technique. (*Am. J. Surg.*, 1929, 6, 631.) — Intestinal obstruction with special consideration of symptomatology and treatment. (*Northampton Co. Med. Soc. Bull.*, 21-3-1930.) — Hungarian Surgery. (*S., G. and O.*, 1930, 51, 420.) — American physicians are welcome in the Hungarian clinics. (Idem, 1931, 52, 1040.) — The value of intermittent traction in spinal anesthesia. (*J. A. M. A.*, 1931, 96, 2029.) — Technical points of importance in the operation of enterostomy. (*Guthrie Clin. Bull.*, 1931, 1, 10.) — The unnecessarily high mortality of appendicitis in U. S. A. (*Penn. M. J.*, 1931, 35, 50.) — The significance of the seemingly insignificant. (*S., G. and O.*, 1932, 54, 453.) — Value of ethylene in traumatic surgery. (*S. G. and O.*, 1932, 54, 428.) — Early diagnosis and treatment of intestinal obstruction. (*Penn. M. J.*, 1932, 35, 422.) — The treatment of postoperative obstruction. (Idem, 1932, 35, 376.) — A conservative plastic operation of salivary gland fistula. (*Guthrie Clin. Bull.*, 1932, 1, 103.) — Prevention and treatment of postoperative ileus. (*South. Surg. Trans.*, 1931, 44, 143.) — Postoperative ileus, its early recognition and control. (*N. Y. State J. M.*, 1931, 31, 1021.) — Infrequency of carcinoma of the cervix with complete procidentia. (*An. Surg.*, 1932, 96, 796.) — Is ether a cause of « liver death » following gallbladder surgery? (*Guthrie Clin. Bull.*, 1932, 2, 11.) — Report of 50 cases of 5-year cancer cures. (*S., G. and O.*, 1933, 56, 418.) — The value of a cancer campaign. (*Guthrie Clin. Bull.*, 1933, 2, 145.)



**HAGGARD, William.** A: Nashville (Tenn.), Church Str., 706. — B: Nashville, 28-9-1872. — C : 1923, Tennessee. — E : Prof. Gyn. and Abd. Surg., Univ. Tenn., 1899-1912; Prof. Surg. and Clin. Surg., Vanderbilt Univ. Med. Dept., 1913; Surg. and Pres. Staff St-Thomas Hosp.; Visiting Surg. Vanderbilt Univ. Hosp.; M. D. Univ. Tenn. Med. Coll.; D. C. L., Univ. South; Major and Med. Aide Governor Tenn.; Member advisory bd. Div. Surg.; Surg. General's Office, Washington D. C.; Fellow Am. Coll. Surg. (Ex-Regent, President elect.); Am. Surg. Ass.; Member Am. Med. Ass. (Council Med. edn., 1910-1920); Cmn. Surg. Sect. 1917; Presid., 1925; Southern Surg. Ass. (Sec., 1903-1916; Pres., 1917); Tenn. State Med. Ass. (Ex-Pres.); Middle Tenn. Med. Ass. (Ex-Pres.); Nashville Acad. Med. (President, 1902.) — F : Haggard Clinic.

P : What price health? (*Journ. South Med. Ass.*, Dec. 1925, vol. XVIII, n. 12, pp. 896-900.) — Twenty years' progress in the teaching of surgery and the surgical specialities. (1925.) — The essentials in the management of the goiter problem. (*Tennessee State Med. Assoc.*, Memphis, May, 1926.) — The romance of medicine. (*Am. M. Ass.*, Atlantic City, N. J., 1926.) — The treatment of certain fibroid tumors of the uterus by radium. A review of 225 cases. (*Am. Coll. Surg.*, Nashville, Jan. 1931.) — A discussion of the surgical cure of gastric and duodenal ulcer (with lantern illustrat.). (*Tenn. St. Med. Ass.*, Chattanooga, 12 April 1927.) — Acute intestinal obstruction. (*J. A. M. A.*, May 5, 1928, vol. 90, pp. 1424-1427.) — The danger of iodine in the routine treatment of goiter except as a preparation for operation. (*Ohio Valley M. Ass.*, Evansville (Ind.), Nov. 1927.) — Diagnosis of surgical diseases of the spleen. (*J. Tenn. St. Med. Ass.*, vol. XXI, n. 10, Febr. 1929.) — The enlarged prostate, with a review of 100 operations. (*West Tenn. M. Soc.*, May 1928.) — Malignant growths of the colon. (*J. Tenn. St. M. Ass.*, vol. XXII, n. 1, May 1929.) — Perfected methods in the operation for the bad risk goiter patient. (*J. Florida M. Ass.*, May 1929.) — A study of 500 breast tumors with surgical end results. (*J. Tenn. St. M. Ass.*, vol. XXIII, n. 1, Jan. 1930, pp. 24-29.) — Some surgical conditions of the spleen. (*Proc. Interst. Postgraduate M. Ass.* North Am., Detroit, 1929, pp. 126-131.) — Tumors of the kidney. (*Idem*, pp. 239-243.) — Intrathoracic goiter; perforated duodenal ulcer; cecostomy for complete obstruction in recurring carcinoma of the descending colon; Mikulicz operation; second intestinal obstruction; enterostomy; recovery. (*Surg. Clin. North Amer.*, vol. 10, n. 4.) — Surgery of the gall-bladder and bile ducts. (*Wisconsin M. J.*, Dec. 1930, issue.) — Diseases of the gall-bladder. (*Interst. Postgraduate Med. Ass. North Am.*, Minneapolis, 1930, pp. 29-34.) — Intestinal obstruction from carcinoma of colon. (*An. Surg.*, Oct. 1931.) — Exteriorization and obstructive resection of carcinoma of the sigmoid. (*S. ,G. and O.*, Oct. 1932, vol. LV, pp. 501-504.) — Surgical observations on one thousand operations for goiter. (*Tenn. St. M. Ass.*, 1933.)



**HARRIS, Malcolm La Salle.** A : Chicago, East Washington Str., 25. — C : Febr. 1882, Chicago (Rush Med. Dept.) — E : Prof. Surg. Chicago Polyclinic; President Staff Alexian Brothers Hosp., Chicago; President Staff Henrotin Hosp., Chicago; Former member Staff Passavant Hosp., St-Luke's Hospital and Children's Memorial Hosp., Chicago; Ex-President Staff Cook County Hosp., Chicago; Ex-President : Chicago Med. Soc.; Illinois St. Med. Soc.; Chicago Surg. Soc.; Chicago Pathol. Soc.; Western Surg. Ass.; Am. Med. Ass., M. D. — H : Chairman State Med. Licensing Board, State Illinois; Trustee Am. Med. Ass.; Member House Delegates, Am. Med. Ass.; Chairman Judicial Council, Am. Med. Ass.

P : Diagnosis of ureteral stones. (*Medicine*, Aug. 1905.) — Influence of trauma in the production of diseases of the pelvic organs in women. (*S., G. and Obst.*, Aug. 1910.) — Technic of the longitudinal wire suture in the closure of the abdomen and in the radical operation for hernia. (*Idem*, Jan. 1906.) — Methods of suture in hernia operations. (*Idem*, April 1906.) — Treatment of penetrating wounds of the abdomen. (*An. Surg.*, March 1904.) — Examination of the urine and segregated urines as a means of diagnosis in surgical diseases of the kidney. (*Illin. M. J.*, March 1904.) — Cholecystitis. (*Idem*, June 1904.) — Cure of inguinal hernia. (*Idem*, March 1905.) — Location of the appendicular abscess. (*J. A. M. A.*, 25, 1085-1088, 2 Dec. 1895.) — Struma gelatinosa. Struma colloides. (*Idem*, 26, 663-664, April 4, 1896.) — Cases of benign cicatricial structure of the ileum. (*Idem*, 29 : 117-117, July 17, 1897.) — New and simple method of obtaining the urine separately from the two kidneys in either sex. (*Idem*, 30 : 236-238, Jan. 29, 1898.) — Clinical results obtained by the use of my instrument for collecting the urine separately from the two kidneys. (*Idem*, 31 : 405-407, Aug. 20, 1898.) — Relations of the colon to intra-abdominal tumors. (*Idem*, 32, 335-342, Febr. 18, 1899.) — Longitudinal silver-wire suture « En étage » in the closure of wounds. (*Idem*, 33, 378-381, Aug. 12, 1899.) — Repair of old lacerations of the pelvic floor. (*Idem*, 33, 1450-1457, Dec. 9, 1899.) — Renal calculi. (*Idem*, 34, 643-647, March 17, 1900.) — Diagnosis of abdominal tumors. (*West. Med. Rev.*, March 15, 1900.) — Treatment of the sac in very large inguinal hernia. (*Idem*, July and Aug. 1900.) — Uronephrosis. (*Clin. Rev.*, Oct. 1900.) — Etiology and pathology of surgical infections of the kidneys and of the cystonephroses. (*Trans. West. Surg. and Gyn. Soc.*, 1900.) — Splenectomy in splenic anemia or primary splenomegaly. (*An. Surg.*, July 1901.) — Some internal injuries to the knee-joint. (*Clin. Rev.*, May, 1902.) — Surgical treatment of ascites due to cirrhosis of the liver. (*J. A. M. A.*, 38 : 1137-1142, May 3, 1902.) — Lymphadinitis and abscesses of the liver as complications of appendicitis. (*Illin. M. J.*, Sept. 1902.) — Removal of the bladder and prostate for carcinoma through a suprapubic opening. (*An. Surg.*, Oct. 1902.) — Talma's operation in cirrhosis of the liver. (*J. A. M. A.*, 41 : 1059-1061, Oct. 31, 1903.) — Influence of trauma in the production of movable kidney. (*Idem*, 42 : 411-416, Febr. 13, 1904.) — Use of silver foil to prevent adhesions in brain surgery. (*Idem*, 42 : 763-765, March 19, 1904.) — Dangers



from indiscriminate use of cathartics in acute intestinal conditions. (Idem, 44 : 622-624, Febr. 25, 1905.) — Newer aids to diagnosis in diseases of the urinary tract. (Idem, 45 : 18-21, July 1, 1905.) — Testimony and evidence in medicine. (Idem, 47 : 1368-1371, Oct. 27, 1906.) — Paraffin injection treatment of inguinal hernia. (Idem, 49 : 1352-1353, Oct. 19, 1907.) — Tuberculosis of the kidney. (Idem, 52 : 1560-1565, May 15, 1909.) — New operation for prolapse of the uterus. (Idem, 54 : 1605-1606, May 14, 1910.) — Treatment of fractures. (Idem, 58 : 1325-1331, May 4, 1912.) — What should be the attitude of the state toward the practice of medicine? (Id., 56 : 768, March 11, 1911.) — Resection of the spermatic plexus for the relief of certain forms of dysmenorrhea. (Idem, 56 : 1104-1106, Apr. 15, 1911.) — Pericystitis. (Idem, 57 : 1983-1984, Dec. 16, 1911.) — Nerve blocking as a substitute for general anesthesia in surgical operations. (Idem, 61 : 1040-1042, Sept. 27, 1913.) — Constrictions of the duodenum due to abnormal folds of the anterior mesogastrium. Idem, 62 : 1211-1215, Apr. 18, 1914.) — Physician's burden under Workmen's Compensation Acts. (Idem, 74 : 694-695, March 6, 1920.) — Compulsory health insurance. (Idem, 74 : 907-908, March 27, 1920.) — Effects of compulsory health insurance on the practice of medicine. (Idem, 74 : 1041-1042, Apr. 10, 1920.) — Problem of personal medical advertising. (Idem, 80 : 56-57, Jan. 6, 1923.) — Medical economics. (Idem, 89 : 1869-1873, Nov. 26, 1927.) — Organization of medical practice. (Idem, 90 : 1500-1502, May 5, 1928.) — General practitioner in the medical scheme. (Idem, 91 : 1683-1686, Dec. 1, 1928.) — Deontology or the moral obligation of medicine. (Idem, 93 : 85-89, July 13, 1929.) — Adhesions of the colon. (Idem, 58 : 1927-1929, June 22, 1912.) — Periodic health examination. (*Illin. M. J.*, Nov. 1929.) — Medicine under siege. (*N. Y. St. J. M.*, July 15, 1930.) — Evolution of medicine. (*N. Engl. J. M.*, July 2, 1930.) — The cost of medical care and the trend of medicine. (*A. M. A. Bull.*, Nov. 1929.) — The economic status of medicine to day. (*J. Tenn. St. M. As.*, 23 : 273-281, Aug. 1930.) — The County Medical Society. (*New Engl. M. J.*, 203 : 937-938, Nov. 6, 1930.) — Circular Enterorrhaphy : A new method. (*Chicago M. Recorder*, Sept. 1892.) — Solid Mesenteric Tumors, with report of case. (*An. Surg.*, July 1897.) — Contributions to : *Keen's System of Surgery*; *Bryant's System Surg.*; *C. E. L. Reed's Gynec.* — Translation into English : *Braun's Local Anesthesia*.

**HEDBLÖM, Carl A.** A : Chicago, Buena Avenue, 742. — B : Dayton (Iowa), 5-3-1879. — C : 1907, Harvard. — E : Fellow, Mayo Clinic, 1916-1918; Surg., Mayo Clinic, 1918-1924; Associate and Assistant Prof., Mayo Clinic, 1921-24; Prof. and Head, Dept. Surg., Univ. Wisconsin, 1924-26, Univ. Illin., Coll. Med., 1926-date; A. B. and A. M., Colorado College; M. D., Harvard Med. School; Ph. D., Mayo Foundation; Doct. Sc. 1921 from Colorado Coll. — F : Senior Consulting Surg., St-Luke's Hosp., Chicago; Consulting Surg., St-Luke's Hosp. Phoenix, Arizona and Edward Hines Hosp. Hines, Illin. — K : Boylston Prize, Harvard Med. School, 1909.



P : Blood pressure with special reference to high altitudes (with E. C. SCHNEIDER). (*Am. J. Physiol.*, 1908-1909, XXIII, 90-14). — Some conditions affecting the discharge of food from the stomach (with W. B. CANON). (*Am. J. M. Sci.*, 1909, CXXXVIII, 504-521.) — The form of the uterine glands. (Thesis won Boylston Prize Harvard Med. School, 1909.) — Hospital efficiency in China. (*China M. J.*, 1916, XXX, 227-233.) — Choletithiasis : Exclusively left-sided pain (with A. R. KILGORE). (*Idem*, 237-239.) — Plastic closure of buccal cavity following gun-shot injury. (*Idem*, 407-409.) — Atypical cases of appendicitis. (*Idem*, 1917, XXXI, 95-101.) — A simple apparatus for insufflation anesthesia. (*Idem*, 18-20.) — On the incidence of appendicitis in China. (*Idem*, 1918, XXXII, 105-110.) — The treatment of empyema. (*J. Iowa St. M. Soc.*, 1918, VIII, 328-332.) — Abscess of the lung with special reference to treatment. (*Minn. M.*, 1919, II, 337-342.) — Pulmonary suppuration. (*M. Rec.*, 1919, XCVI, 441-453.) — The treatment of chronic empyema. (*Thesis*.) (*An. Surg.*, 1920, LXXII, 288-326.) — Foreign bodies of dental origin in a bronchus, pulmonary complications. (*Idem*, 1920, LXXI, 569-581.) — Tumors of the bony chest wall. (*A. Surg.*, 1921, III, 56-85.) — Primary tuberculous pericarditis. (*Surg. Cl. N. A.*, 1921, I, 1411-1424.) — Foreign bodies of dental origin in the bronchus : pulmonary complications. (*Journ. Dent. Res.*, 1921, III, 301-306.) — The treatment of pericarditis with effusion. (*Min. M.*, 1922, V, 40-51.) — Combined transpleural and transperitoneal resection of the thoracic esophagus and the cardia for carcinoma. (*S. G. and O.*, 1922, XXXV, 284-287.) — Open pneumothorax in its relation to the extirpation of tumors of the bony chest wall. (*A. Surg.*, 1922, IV, 588-597.) — Principles in the treatment of empyema. (Editorial.) (*S. G. and O.*, 1922, XXXIV, 412-413.) — Graded thoracoplasty for unilateral bronchiectasis. (*Wis. M. J.*, 1922, July, XXI.) — Graded extrapleural thoracoplasty in chronic pulmonary suppuration with special reference to diffuse bronchiectasis. (*North-west M.*, 1922, XXI, 432-435.) — The evolution of thoracic surgery as a specialty. (*A. Surg.*, Jan. 1925, vol. X, 267-277. — The differential diagnosis and treatment of non-tuberculous pulmonary suppuration. (*Colo. Med.*, Feb. 1925.) — The surgical treatment of acute pulmonary abscess and chronic pulmonary suppuration : with especial reference to post-tonsillectomy abscess. (*J. A. M. A.*, vol. 83, N° 20, 15-11-1924, 1577-1581.) — The treatment of non-tuberculous pulmonary suppuration. Section Thoracic Surg. Mayo Clinic. (*Minn. Med.*, Oct. 1924, 668-69.) — Progress in thoracic surgery. (*J. Iowa St. M. Soc.*, May 1925.) — Non-tuberculosis pulmonary suppuration. (*Proc. Conn. St. M. Soc.*, May 1925.) — Extrapleural thoracoplasty in pulmonary tuberculosis with an associated empyema. (Trans. 21st Ann. Meeting Nat. T. B. Ass., 1925.) — Diaphragmatic hernia. A study of 378 cases in which operation was performed. (*J. A. M. A.*, Sept. 1925, vol. 85, 947-953.) — Hodgkin's disease with splenomegaly without glandular enlargement. (*An. Cl. Med.*, IV, 921-925, May 1926.) — Uncomplicated unilateral bronchiectasis - late results of extrapleural thoracoplasty. (*J. A. M. A.*, Jan. 1927, vol. XIV, 389-403.) — On the use



of lipiodol in relation to thoracic surgery (with J. R. HEAD, M. D.). (*An. Surg.*, Feb. 1927.) — Acute traumatic conditions of the thorax. (*S. J.*, Jan. and Feb. 1928, Chicago.) — Teaching Clinic : lung surgery. (*Ill. M. J.*, 53, 183-187, March 1928.) — Surgical treatment of pulmonary tuberculosis. (Idem, 54, 134-139, Aug. 1928.) — Pulmonary abscess. An experimental study (with Minas JOANNIDES and S. ROSENTHAL). (*An. Surg.*, Nov. 1928, 823-826.) — Acquired destrocardia. (*A. Surg.*, Jan. 1929, vol. 18, 349-364.) — Phrenico-exeresis and extrapleural thoracoplasty in the treatment of pulmonary tuberculosis. (*Proc. Interst. Postgraduate M. Assembly N. Am.*, 1928, 353-360.) — Phrenico exeresis and extrapleural thoracoplasty in the treatment of pulmonary tuberculosis. (*J. Mich. St. Med. Soc.*, Aug. 1929.) — Anterolateral costectomy for inadequate posterior extrapleural thoracoplasty collapse. (Trans. 25th Ann. Meeting Nat'l T. B. Ass., 1929.) — Deformity of the thorax secondary to pleural or pulmonary disease. (*J. A. M. A.*, 18-1-1930, vol. 94, 162-165.) — Anterolateral costectomy for inadequate collapse following posterior extrapleural thoracoplasty. (*A. Surg.*, vol. 21, Dec. 1930, 1114-1124.) — Progress in the treatment of pleural and pulmonary suppuration during the last thirty years. (Vol. commem. 70th birthday of Dr. W. J. Mayo.) — Pulmonary abscess. (Monogr.) (*Lewis' Practice of Surg.*, vol. V, chapter II.) — Bronchiectasis. (Monogr.) (Idem, vol. V, chapter III.) — Diaphragm. (Monogr.) (Idem, vol. V, chapter VII.) — The treatment of empyema. (*J. A. M. A.*, 26-12-1931, vol. 97, 1943-1949.) — Physical Therapy in thoracic surgery (with Willard VAN HAZEL). Principles and Practice of Physical Therapy, vol. II. (H. E. Mock.) — Contrast media roentgenography in thoracic surgery (with Willard VAN HAZEL). (*Am. J. Roentg. and Radium Ther.*, vol. XXVII, N° 5, May 1932.) — The diagnosis and treatment of diaphragmatic hernia with special reference to a selective surgical treatment. (*Southern Surg.*, Jan. 1933, vol. 1, N° 4, 275-286.) — Tuberculous empyema. (Festschrift Prof. Einar Key, of Stockholm.) — Review of monogr. : Ueber die Neuere Entwicklung der Chirurgischen Behandlung der Lungentuberculose (Von Professor Dr. R. Nissen.) (*J. A. M. A.*, 9-7-1932.) — (Review of article) : Primary Carcinoma of the Lung. Bronchiogenic Cancer. A Clinical and Pathological Study. (B. M. Fried, The Williams and Wilkins Co, Baltimore.) (Idem, IV, 23-7-1932.) — The Treatment of Pericarditis with effusion. (*Sec. Surg.*, Mayo Clinic, Rochester), etc.

**HITZROT, James Morley.** A : New-York, 126 East 37th Str. — E : Prof. Surg., Polyclin. Hosp. a. Med. School; Dir. Surg. Manhattan General Hosp.; Consult. Surg., Ruptured and Crippled Hosp., Community Hosp., N. Y. City, Nassau Hosp., Mineola, L. I., North Shore Community Hosp. Glencove, L. I., State Reconstruction Home, West Haverstraw, A. D. M. D., F. A. C. S.

P : A Composite Study of the Axillary Artery in Man. (1901.) — Cellulitis and Myositis of the Abdominal Wall Stimulating intraabdominal conditions. (1907.) — Intravenous Local Anesthesia. (1909.) — Fractures and Treatment.



(1913). — Some Problems in Bone Surgery. (1913.) — Fractures of the Upper End of the Humerus. (1914.) — The Surgical Treatment of Aneurism. (1915.) — Treatment of Wounds and Their Diseases. (1915.) — Fractures of the Neck of the Scapula. (1916.) — Haemangioma Cavernosum of Bone. (1917.) — Some Phases of the Present Treatment of Fractures. (1917.) — Subcutaneous Injuries of the Liver. (1917.) — The Effect of Splenectomy on the Normal Individual and in Certain Pathological Conditions. (1918.) — The Factors that Influence the Prognosis in Fractures at the Base of the Radius. (1921.) — The Treatment of Acute Suppurative Pleurisy. (1921.) — The Surgical Treatment of Pernicious Anemia. (1922.) — Diagnosis of Bone Tumors. (1922.) — Splenectomy in Hemorrhagic Purpura. (1923.) — Plastic on Heel. (1926.) — Fracture Dislocation of Shoulder Joint. (1926.) — Cavernoma of the Thigh. (1926.) — Analysis of Gall Bladder Cases. (1926.) — Suppurative Pleurisy. (1926.) — The Cause and Treatment of Non-Union. (1926.) — Fractures About the Ankle Joint Involving Tibia and Fibula. (1926.) — Painful Shoulder. (1927.) Unclassified type of Splenomegaly in Children with Unusual Blood Picture. (1928.) — Fractures Both Bones of the Leg. (1928.) — Fractures About the Ankle Joint - Late operation. (1930.) — Elbow Joint Fracture with Unusual late Changes. (1930.) — Sclerosing osteomyelitis of the Carpal Scaphoid. (1930.) — Diverticulitis of the Colon. Report of 36 Cases. (1931.) — Fractures Lower End of the Humerus in Adults. (1932.) — Surgical Diseases of the Shoulder-Bursa (1933), etc.

**HORSLEY, J. Shelton.** A : Richmond (Virginia), West Grace Street, 617. B : Lovington (Virg.), 24-11-1870. — 1892, Virginia. — E : Ex-president, Richmond Acad. Med., Med. Soc. Virginia, Virginia Acad. Sci. and Southern Med. Ass.; Hon. member Soc. Alumni Bellevue Hosp., New-York, St. Louis Med. Soc., New Mexico Med. Soc.; LL. L., Univ. Richmond; Phi Beta Kappa; Raven Soc.; Membership Alpha Omega Alpha. — H : Gold Medal South. Med. Ass., for work in blood vessel surg., 1916; Bronze medal Am. Med. Ass. for original research wor, 1916; Numerous certificates of merit from Am. Med. Ass. for research work and scientific exhibits. — F : St. Elizabeth's Hosp., Richmond, Virginia.

P : **Books** : Surgery of the Blood Vessels. (Mosby Co., St. Louis, 1916.) — Operative Surgery. 3 editions. (Mosby Co., St. Louis, 1921, 1924 and 1928.) — Surgery of the Stomach and Small Intestine. (D. Appleton and Co., New-York, 1926.) — Research and Medical Progress, and Other Addresses. (Mosby Co., St. Louis, 1929.) — Surgery of the Stomach and Duodenum. (Mosby Co., St. Louis (in press.)) — Contribution to Graham's Surgical Diagnosis. (W. B. Saunders Co., Philadelphia, 1930.) — Contributions to Lewis's Practice of Surgery (W. F. Prior Co, Hagerstown, 1930.) — A large diffuse lipoma of the neck; operation; recovery. (*Ph. M. J.*, 8-7-1899.) — **Articles** : Post-Typhoidal Infection of the ribs. (*An. Surg.*, Feb. 1903.) — Operations upon the gasserian ganglion. (*Old Dominion J. M. and Surg.*, Apr. 1905.) — Treatment of the



stump of the appendix. (Idem, Apr. 1907.) — Large ovarian cysts. (*S. G. and O.*, Feb. 1911.) — Abdominal, or extra-uterine, pregnancy with living child. (Idem, Dec. 1913.) — The uses and limitations of blood vessels suturing, with special reference to reversal of the circulation. (*South. M. J.*, Nov., 1915.) — Reversal of the circulation in the lower extremity. (*An. Surg.*, March 1916.) — Operative treatment of threatened gangrene of the foot, with special reference to reversal of the circulation. (*J. A. M. A.*, 12-8-1916.) — Reconstruction of the common bile duct. (Idem, 12-10-1918.) — The value of biologic principles in surgical practice. (Idem, 3-5-1919.) — Surgical drainage from a biologic point of view. (Idem, 17-1-1920.) — Suturing blood vessels, with report of a sutured brachial artery. (Idem, 9-7-1921.) — A study of a consecutive series of nephrectomies. (*Virginia M. Monthly*, July, 1921.) — The relation of biology to surgery. (Idem, May 1923.) — The career of a surgeon. (*South. M. J.*, Jan. 1925.) — Some unusual new growths in the region of the inguinal and the femoral canals. (*An. Surg.*, Jan. 1925.) — The transplantation of distant skin flaps for the cure of intractable basal-cell carcinoma. (Idem, July 1925.) — Unperforated ulcers of terminal ileum, symptomatically simulating appendicitis. (*J. A. M. A.*, 19-9-1925.) — Our Fifth Estate. (*Trans. Virg. Acad. Sci.*, May 1927.) — Partial gastrectomy. (*J. A. M. A.*, 12-11-1927.) — Research and medical progress. (*South M. J.*, Jan. 1928.) — Physiology and modern surgery. (*J. A. M. A.*, 23-6-1928.) — Cancer of the stomach in patients over seventy years of age. (*An. Surg.*, Sept. 1928.) — Shall surgeons tell the truth? (*S., G. and O.*, Jan. 1929.) — The influence of physiologic research on modern surgery. (*Virg. M. Monthly*, Feb. 1929.) — The mimicry of the symptoms of peptic ulcer. (Idem, Aug. 1929.) — Vaginal hysterectomy : its indications and technic. (Idem, Apr. 1930.) — The intravenous administration of dextrose in Ringer's solution. (*J. Tenn. St. M. Ass.*, May 1930.) — The problem of cancer of the stomach. (*New Orleans M. and Surg. J.*, Dec. 1930.) — Continuous intravenous injection of dextrose in Ringer's solution : its technic and indications, and a new intravenous cannula. (*A. Surg.*, Jan. 1931.) — Cancer of the stomach, with special reference to its incidence and treatment. (*Virg. M. Monthly*, May 1931.) — Some aspects of fear, especially the fear of death. (*Hygeia*, June, 1931.) — Vaginal kysterec-tomy for cancer of the uterus. (*Virg. M. Monthly*, Dec. 1931.) — Cancer of the large bowel. (*South. M. J.*, Feb. 1932.) — The biologic preparation of surgical patients. (*S. G. and O.*, March 1932.) — Certain symbiotic bacterial infections producing gangrene, with special reference to the principles of treat-ment. (*J. A. M. A.*, 23-4-1932.) — Cancer of the stomach. (*West Virg. M. J.*, Sept. 1932.) — The pathogenesis and symptoms of chronic obliterative appen-dicitis. (*An. Surg.*, Oct. 1932.) — The causes of cicatricial contraction. (Idem, Aug. 1926.)

**JONES, Daniel.** A : Boston, Beaconstr., 195. — B : Minneapolis (Minn.), 2-6-1868. — C : 1896, Harvard. — E : Formerly Associate Surg. Har-vard Med. School; Recently Surg. Chief, East Surg. Service, Massachusetts



General Hosp.; Member Consulting Board Mass. General Hosp.; Honorary Consulting Surg. New England Deaconess Hosp.; A. B. Harvard, 1892; M. D. Harvard, 1896; Member of Board of Overseers, Harvard Univ.

P : Carcinoma of the Rectum. (*Bost. M. and Surg. J.*, Nov. 1913.) — A Two-Stage Combined Abdomino-Sacral Operation for Carcinoma of the Rectum. (*J. A. M. A.*, 28-8-1915.) — Acute Pancreatitis. 1922. (*Bost. M. and Surg. J.*, 16-3-1922.) — Outline of Treatment of Fractures. (*A. Surg.*, Jan. 1923.) — Relation of the Deep Cul-de-sac to Prolapse of the Rectum and Uterus and to Rectocele. (*Bost. M. and Surg. J.*, 2-11-1916.) — End Results of Operations for carcinoma of the Rectum. (*An. Surg.*, Sept. 1922.) — Surgical Treatment of Gall Bladder Disease in Diabetics. (*Bost. M. and Surg. J.*, 16-10-1924.) — Carcinoma of the Colon. (*Bost. M. and Surg. J.*, 11-9-1924.) — Abdominal Surgery in Diabetes. (*J. A. M. A.*, 12-9-1925.) — Carcinoma of the Rectum. (*J. Missouri St. M. A.*, May 1927.) — Maurice Howe Richardson. (*S. G. and O.*, Sept. 1927.) — Cooperation Between the Family Physician and the Consultant. (*Bost. M. and Surg. J.*, 5-1-1928.) — Diagnosis of Carcinoma of the Colon and Rectum. (*J. Maine M. A.*, Jan. 1928.) — The Early Diagnosis of Carcinoma of the Rectum. (*N. Engl. J. M.*, 26-4-1928.) — Carcinoma of the Rectum. (*Nelson Loose-Leaf Surg.*, June 1927.) — Relation between Gall Bladder Disease and Pancreatitis. (*N. Engl. J. M.*, 11-10-1928.) — The Peritoneum. (Chapter in *Dean Lewis' Practice of Surg.*, 1929.) — End Results of Radical Operations for Carcinoma of the Rectum. (*An. Surg.*, Oct. 1929.) — The Influence of the Transverse Upper Abdominal Incision on the Incidence of Post-operative Pulmonary Complications. (*S. G. and O.*, Aug. 1930.) — Diverticulitis of the Colon. Its Relation to Carcinoma. (*N. Engl. J. M.*, 4-9-1930.) — The Operative Treatment of Carcinoma of the Rectum. (*Trans. Am. Proctologic Soc.*, June, 1930.) — The Diagnosis and Treatment of Carcinoma of the Colon and Rectum. (*Trans. South. Surg. Ass.*, 1930.) — The Diagnosis and Principles of Treatment of Carcinoma of the Colon and Rectum. (*An. Surg.*, nov. 1931.) — Carcinoma of the Rectum. (*J. Canadian M. Ass.*, May 1933.)

**KANAVEL, Allen B.** A : Chicago, 54, East Erie Str. — B : Chicago. — C : A. B., Northwestern Univ. 1896; M. D. (cum laude), Northwestern Univ. Med. School, 1899; D. S. (Hon.), 1924. Post graduate course in Vienna (Austria). — E : Attending Surg., Cook County Hosp., 1913-1919; Surg. Wesley Memorial Hosp., 1910 to date; Surg. Passavant Memorial Hosp., 1929 to date; Instructor surg., 1901-02; associate surg., 1906-07; assistant prof. surg., 1909-10; associated prof. surg., 1917-18; prof. surg. Northwestern Univ. Med. School, 1919 to date; Associate Editor *Surgery, Gynecology and Obstetrics* (Chicago); Colonel, M. C., U. S. A.; Consulting surgeon, Am. Expeditionary Forces, World War; member : Chicago Med. Soc., Ill. St. Med. Soc., Am. Med. Ass., Instit. Med. Chicago, Chicago Surg. Soc., Soc. Med. History Chicago, Western Surg. Ass., Interst. Post Graduate Assembly, Am. Surg. Ass., Soc. Clin. Surg.; Fellow, Regent, President 1931-32, Am. Coll.



Surg.; Corresp. member R. Inst. Clin. Med. Rome;; Honorary member Los Angeles Surg. Soc.; F. A. C. S.; Delivered course lectures Univ. Melbourne (Australia), 1927; President, Am. Coll. Surg., 1931-32; member Board regents coll.

**P : Books :** Walton's Surgical diagnosis. Chapter on Diagnosis of acute infections of hand. — Keen's Surgery Chapters on Physiology, intestinal Surgery and Surgery of the hypophysis. — Infections of the Hand. (Philadelphia, Lea and Febiger.) — Chapter for Ochsner's surgery, noted above. — Sajous Surgery. (Chapter.) — Oxford Surgery. (Editor for several years and contribut.) — **Articles :** An anatomic., experim. and clinical study of acute phlegmons of the hand. (*S. G. and O.*, 1905, I, 221.) — Uncomplicated varicose veins of the female pelvis. (*Am. J. Obst.*, 1905, VI, N° 4.) — A temporary splint for fractures of the leg. (*S. G. and O.*, 1906, II, 701.) — Eitrige Infektionsprozesse der Hand und des Unterarmes. (*Zbl. f. Chir.*, 1907, Nr. 34.) — Chronic suppurative processes in the hand : a clinical, experimental and anatomical study. (*S. G. and O.*, 1907, V, 518.) — Surgical intervention in leontiasis cases; a study of the clinical histories and skulls in relation to curative and palliative operations, with report of a case. (*Idem*, 1907, IV, 719.) — Tenosynovitis of the hand; a clinical, experimental and anatomical study. (*Idem*, 1909, VIII, 49, 125.) — A preliminary report upon the advisability of thyroidectomy in catatonic dementia praecox. (*Ill. M. J.*, 1909, Sept.) — Removal of tumors of the pituitary body by an infranasal route. (*J. A. M. A.*, 1909, LIII, 1704.) — Removal of tumors of the pituitary body, with a suggestion as to the two-step operation and a report of a case with a malignant tumor operated upon with primary recovery. (*S. G. and O.*, 1910, X, 414.) — Splenectomy in relation to union of Fractures; an experimental study of the advisability of removing a ruptured spleen when it is associated with a fracture of bones. (*Quarterly Bull. Northwestern Univ. M. School*, June 1910, XII, 51.) — Partial thyroidectomy for catatonic dementia praecox; a final report concerning investigations into this subject. (*Am. J. Insanity*, 1910, LXVI, N° 3.) — Abdominal crisis. (*Ill. M. J.*, 1912, XXII, N° 6, 718.) — A method of classifying and standardizing surgical practice. (*S. G. and O.*, 1913, XVI, 438.) — A consideration of final results in hypophyseal disease. (*S. G. and O.*, 1913, XVI, 541.) — Mobilization of the duodenum. (*Idem*, 1914, XVIII, 484.) — Splenectomy for Haemolytic icterus. A discussion of the familiar and acquired types with a report of splenectomized cases (with Charles A. ELLIOTT). (*S. G. and O.*, 1915, XXI, 21.) — Atypical form of splenic disease. (*Ill. M. J.*, Aug. 1916.) — The transplantation of free flaps of fat; a report of the results obtained in attempts to prevent adhesions and contractures about tendons, nerves, blood vessels, and joints, to favor repair and to lessen deformity. (*S. G. and O.*, 1916, XXIII, 163.) — Cysts of the hypophysis. (*Idem*, 1918, XXVI, 61.) — Old injuries of the spinal cord. (*Idem*, 1918, XVI, 601.) — Continual stomach lavage and continuous hypodermoclysis in peritonitis, persistent vomiting with dehydration and dilated stomach; with a description of a modified stomach tube. (*Idem*, 1916, XXIII, 483.) — Diagnosis and treatment of tumors, inflammations and abscesses



of the brain. Ochsner's Surgical Diagnosis and Treatment. (1920, Lea and Febiger.) — A charge to keep. (*Northwestern Alumni News*, Dec. 1921.) — Plastic procedures for the obliteration of cavities with non-collapsible walls. (*S. G. and O.*, 1921, XXXII, 453.) — The after treatment of infections of the hand. (*Surg. Cl. N. Am.*, 1921, 1165.) — Splenectomy under local anaesthesia in greatly debilitated patients. Laminectomy. (*Idem*, Aug. 1921, I, 965.) — Retropharyngeal and postmediastinal abscess. (*Idem*, 1922, II, 603.) — Surgical anatomy of the trigeminal nerve (with Loyal DAVIS). (*S. G. and O.*, 1922, XXXIV, 357.) — Tuberculous tenosynovitis of the hand; report of fourteen cases of tuberculous tenosynovitis. (*Idem*, 1923, XXXVII, 635.) — Commencement Day Address. (*Northwestern Alumni News*, III, 1924, 11.) — Splinting and physiotherapy in infections of the hand. (*J. A. M. A.*, 1924, LXXXIII 1984.) — Relation of sympathetic nervous system in muscle tone; experimental and clinical observations (with Lewis J. POLLOCK, and Loyal DAVIS). (*A. Neur. and Psych.*, 1925, XIII, 197.) — Albert J. Ochsner, 1858-1925. (*Proc. Inst. Med.*, Chicago, 1926.) — Infections of the hand. (*J. Iowa St. Med. Ass.*, 1927.) — The effect of sympathectomy on spastic paralysis of the extremities (with Loyal DAVIS). (*J. A. M. A.*, 1926, LXXXVI, 1890.) — Sympathectomy in Raynaud's disease, erythromelalgia, and other vascular diseases of the extremities (with Loyal DAVIS). (*S. G. and O.*, 1926, XLII, 729.) — Pre-operative and post-operative care of patients (with Sumner L. KOCH). (*Surg. Cl. N. Am.*, 1926, VI, 817.) — The dynamics of the functions of the hand, with considerations as to methods of obtaining the position of function by splints. (*M. J. Australia*, Oct. 1927.) — Experiences in neurologic surgery. (*J. Iowa St. M. Soc.*, 1927.) — Surgical progress. (*J. A. M. A.*, 1927, LXXXVIII, 1480.) — Department of surgery of Northwestern University Medical School. (*Northwestern Univ. Alumni News*, 1929, VIII, 8 and 14; March, 5, 6, 17; Dec.) — Contractures due to burns; treatment with full thickness grafts and pedunculated flaps (with Sumner L. KOCH). (*J. A. M. A.*, 1929, XCII, 277.) — Dupuytren's contracture; with a description of the palmar fascia, a review of the literature and a report of twenty-nine surgically treated cases (with Sumner L. KOCH, and Michael L. MASON). (*S. G. and O.*, 1929, XLVIII, 143.) — The treatment of infected wounds of the surgical service (with Sumner L. KOCH). (*Bull. Am. Coll. Surg.*, 1930, XIV, 19.) — How the hospital may justify the public's confidence. (*Modern Hosp.*, 1932, XXXVIII, 49.) — The program of the College and the Initiates' Responsibility. Presidential address, American College of Surgeons, 1931. (*S. G. and O.*, 1932, LIV, 403.) — Fundamentalism and Social Progress in Medicine. (*Idem*, 1932, LIV, 397.) — Congenital malformations of the hand. (*A. Surg.*, 1932, XXV, 1 and 282.) — An Inguinal Binder. (*J. A. M. A.*, 20-2-1904.) — Differential Diagnosis of Gall Bladder Disease. (*Ill. M. J.*, XXIII, 278.) — Fractures of the Carpal Scaphoid. (*Quarterly Bull. Northwestern U. M. S.*, Dec. 1908.) — Torsions of the Great Omentum. (*Idem*, March 1908.) — Associated Periosteal proliferation with distant infections; a contribution to surgical pathology. (*S. G. and O.*, 1910, X, 551.) — Duodenal



toxaemia following rupture of the duodenum. (*J. A. M. A.*, 1914, LXII, 759.) — Osteoplastic closure of the trifacial foramina. (*Idem*, 1914, LXIII, 1245.) — Brain tumor statistics. Discussion of Harvey Cushing's paper. (*Clinical Congr.*, 21-10-1919.) — Empyema. (*Surg Clin.*, Chicago, 1920, IV, 457.) — Tumors of the face. (*Idem*, 1920, IV, 731.) — Haematuria. (*Idem*, 1920, IV, 1035.) — Intangibles in Surgery. Retiring presidential address. (*S., G. and O.*, 15-2-1933.) — Physiology and diagnostic of abdominal surgical lesions. (*Il Policlinico*, Rome.)

**KELLER, W. L. A :** Washington, Walter Reed Hospital. — **C :** May 1899, Virginia. — **E :** Chief of the surgical service, Walter Reed General Hospital, Army Medical Center, Washington, D. C., United States of America; Commanding Officer, Walter Reed General Hospital, Army Medical Center, Washington, D. C., United States of America; Doctor of Medicine; Doctor of Science. — **H :** Officer of Legion of Honor, France.

**P :** Treatment of Hallux Valgus. — The More Important Surgical Cases Treated, Base Hosp., n. 2, Ft. Bliss, (Texas, U. S. A.), between March 1916 and March 1917. — A New Method of Extirpating the Internal Saphenous and Similar Veins in Varicose Conditions. — The Treatment of Chronic Empyema Where Recognized Surgical Procedures have failed to Produce Obliteration. — Combined Extirpation and Obliteration in the Treatment of Varicose Veins. — The Treatment of Chronic Dislocation of the Shoulder by Crucial Capsular Plication. — Fortifying the Triangle in Repair of Inguinal Hernia. — Operative Relief of Cardiospasm Where Dilatation has Failed. — Tuberculous Empyema. — Ten Years of the Tunnel Skin Graft. — Neurofibroma Arising on the Pericardial Pleura. — Complications Incident to Inaccurate or Delayed Diagnosis in Suppuration of the Lungs and Pleura. — Treatment of Stricture of the Anus and Rectum by Tunnel Skin Grafts.

**KEYES, Edward Loughborough. A :** 121, East 60th Street, New York. — **B :** 15-4-1873, Elizabeth (N. Y.) — **C :** 1895, Columbia. — **E :** Prof. Urol. at N. Y. Poly. Med. Sch., 1908-1910; prof. Urol. Bellevue and N. Y. Univ. Med. Coll., 1910-1911; Urologist St-Vincent's Hosp.; prof. Urol. Cornell Med. School; Consulting Urologist to Bellevue, Memorial, Nyack, Staten Island Hosps.; visiting urologist to the New York Hosp. — **V.-p.** N. Y. Acad. Med., 1920-1923; Am. Med. Ass. Practitioner's Soc.; Alumni N. Y. Hosp.; Corresponding Member to British, French, German, Italian (Honorary Member) and Spanish urological Societies; Pres. Soc. Sanitary and Moral prophylaxis, 1912-1914; pres. Am. Ass. G. U. Surg., 1913; Hygiene Ass., 1923; pres. Clinical Urol. Soc., 1923; pres. Internat. Urol. Ass., 1927. —

**P :** Genito-Urinary Diseases (Appleton, 1903, 1910, 1916, 1923). — Syphilis (Appleton, 1908.) — Urology (Appleton, 1928). — Various contributions to med. journals.



**LAHEY, Frank H.** A : Boston (Mass.), 118, Bay State Road. — B : Haverhill (Mass.), 1-6-1880. — C : 1904, Harvard. — E : Director Lahey Clinic; Surg. Chief New England Baptist Hosp.; Surg. New England Deaconess Hosp.; Prof. Surg. Tufts Med. School, 1913-1917; Prof. Clin. Surg. Harvard Med. School, 1923-1924. — F : Lahey Clinic.

P : Differentiation of Hyperthyroidism and of Heart Disease from Neurasthenic States (with B. E. HAMILTON). (*J. A. M. A.*, 10-6-1922, vol. 78, pp. 1793-1796.) — Parathyroid Deficiency and its Treatment. (*Bost. M. and Surg. J.*, 3-8-1933, vol. 187, n. 5, pp. 170-173.) — Thyrocardiacs : Their Diagnostic Difficulties; Their Surgical Treatment (with B. E. HAMILTON). (*S., G. and O.*, July 1924, pp. 10-14.) — Relation of Medical to Surgical Treatment of Gastric and Duodenal Ulcer (with S. M. JORDAN). (*Bost. M. and S. J.*, Sept. 1924, vol. 191, n. 13, pp. 569-572.) — Principles of Intraperitoneal Drainage. (*Idem*, Nov. 20, 1924, vol. 191, n. 21, pp. 961-963.) — The Goitre Problem. (*Canad. M. Ass. J.*, 1925, vol. XV, pp. 1026-1031.) — Abnormally Located Goitres. (*J. Iowa St. M. Soc.*, June 1925.) — The Surgical, Medical and Anesthetic Problems of the Toxic Goitre Case with Heart Failure (with Burton E. HAMILTON and L. F. SISE). (*Am. J. Surg.*, July 1925.) — Oil Sterilization of Edged Instruments (with Robert L. MASON). (*S., G. and O.*, Aug. 1925, pp. 226-228.) — The Use of Iodine in Goitre. (*Bost. M. and Surg. J.*, 10-9-1925, vol. 193, n. 11, pp. 487-490.) — The Value of Organized Surgery to the Poor Surgical Risk. (*J. A. M. A.*, Sept. 1925, vol. 85, pp. 886-888.) — Diagnosis and Treatment of Biliary Tract Disease. (*Bost. M. and Surg. J.*, 9-11-1925, vol. 193, n. 19, pp. 857-862.) — Rope Grafts. (*Idem*, Jan. 7, 1926, vol. 194, n. 1, pp. 1-5.) — Persistent and Recurrent Hyperthyroidism (with H. M. CLUTE). (*An. Surg.*, Febr. 1926.) — The Rehabilitation of the Cardiovascular Patient (with B. E. HAMILTON). (*S., G. and O.*, Febr. 1926, pp. 176-181.) — A Method of Palpating the Lobes of the Thyroid. (*J. A. M. A.*, March 20, 1926, vol. 86, pp. 813-814.) — The Transplantation of Parathyroids in Partial Thyroidectomy. (*S., G. and O.*, Apr. 1926, pp. 508-509.) — The Technique of the Two-Stages Operation for Pulsion Oesophageal Diverticulum. (*Idem*, September 1926, pp. 359-365.) — Quadriceps Test for the Myasthenia of Thyroidism. (*J. A. M. A.*, Sept. 4, 1926, vol. 87, p. 754.) — Substernal Goitre. (*Idem*, Oct. 16, 1926, vol. 87, pp. 1282-1286.) — The General Management of Peptic Ulcer. (*Bost. M. and Surg. J.*, Nov. 18, 1926, vol. 195, n. 21, pp. 980-982.) — When to Operate in Cases of Peptic Ulcer (with S. M. JORDAN). (*N. Y. St. J. M.*, Jan. 15, 1927.) — Successful Operation in 8 Cases of Pulsion Diverticula of the Oesophagus. (*Bost. M. and Surg. J.*, March 3, 1927, vol. 196, n. 9, pp. 341-350.) — Cholecystitis, the Cholesterol Gall-Bladder and Silent Gall Stones. (*Idem*, April 28, 1927, vol. 196, n. 17, pp. 677-681.) — A Method of Removing Discrete Adenomata of the Thyroid. (*An. Surg.*, July, 1927, pp. 31-34.) — A Hemostat for Goitre Surgery. (*J. A. M. A.*, Sept. 10, 1927, vol. 89, p. 883.) — The Management of Some Complications following Abdominal Operations. (*Idem*, Nov. 19, 1927, vol. 89, pp. 1735-1738.) —



A Simple Method of Removing the Cervix with the Uterus in Hysterectomy. (S., G. and O., Feb. 1928, pp. 257-260.) — Gastrojejunal Ulcer and Gastrojejunocolic Fistulae (with S. M. JORDAN). (*An. Surg.*, Feb. 1928, pp. 231-244.) — Drainage or Non-Drainage after Thyroidectomy. (S., G. and O., April 1928, pp. 572-574.) — Suture of the Recurrent Laryngeal Nerve for Bilateral Abductor Paralysis. (*An. Surg.*, April 1928, pp. 481-484.) — Surgical Aspect of Exophthalmic Goitre. (*Physical Therapeutics*, March, 1929.) — The Relation of the Family Doctor and the Surgeon Specialist. (*N. Engl. J. M.*, March 14, 1926, vol. 200, n. 11, p. 565.) — Excision of the Thyroid Isthmus for Relief of Pressure. (S., G. and O., April 1929, vol. XLVIII, n. 4, pp. 498-500.) — Deductions from 6,700 Goitre Operations. (*N. Engl. J. M.*, May 2, 1929, vol. 200, n. 18, pp. 909-917.) — An Operation for Pilonidal Sinus. (S., G. and O., Jan. 1929, vol. 48, n. 1, pp. 109-111.) — Dissections of the Recurrent and Superior Laryngeal Nerves. The Relation of the Recurrent to the Inferior Thyroid Artery and the Relation of the Superior to Abductor Paralysis (with David BERLIN.) (Idem, July 1929, vol. 49, n. 1, pp. 102-104.) — The Acute Crises of Hyperthyroidism. (Idem, July, 1929, vol. 49, pp. 235.) — The Removal of Broken Spinal Anaesthesia Needles. (*J. A. M. A.*, Aug. 17, 1929, vol. 93, pp. 518-519.) — Surgical Conditions of the Biliary Tract. Their Diagnosis and Management. (*An. Surg.*, Sept. 1929, pp. 373-386.) — The Cystic Artery in Cholecystectomy. (*N. Engl. J. M.*, Sept. 12, 1929, vol. 201, pp. 522-524.) — End-Results in Thyrocardiacs. (*An. Surg.*, Oct. 1929, pp. 750-755.) — A Suggestion for Opening the Parietal Peritoneum in Laparotomy. (S., G. and O., Nov. 1929, pp. 687-688.) — Apathetic Thyroidism as Distinctive to Activating Thyroidism. (*Surg. Clin. N. Am.*, Dec. 1929, pp. 1303-1307.) — Primary Hyperthyroidism in Children. (Idem, Dec. 1929, pp. 1327-1330.) — Notes on Appendicitis, Chronic and Acute. (Idem, Dec. 1929, pp. 1395-1401.) — Hyperthyroidism Associated with Cardiac Disorders. (S., G. and O., Jan. 1930.) — The Surgical Management of Pharyngo-Oesophageal Diverticulum Based upon an Operative Experience with 21 Cases. (Idem, Aug. 1930, vol. LI, pp. 227-236.) — The Treatment of Gastric and Duodenal Ulcer. (*J. A. M. A.*, Aug. 2, 1930, vol. 92, pp. 313-316.) — External and Internal Biliary Fistulae Following Cholecystectomy. (*An. Surg.*, Oct. 1930.) — A Method of Two-Stage Abdominoperineal Removal of Cancer of the Rectum. (S., G. and O., Nov. 1930, vol. LI, pp. 692-699.) — Description of a Binocular Loupe. (*J. A. M. A.*, Dec. 27, 1930, vol. 95, pp. 1975.) — Management of Biliary Tract Disease. (*Am. J. Surg.*, Jan. 1931, vol. XI, n. 1, pp. 1-5.) — Mortality Factors in Thyroid Disease. (*N. Y. St. M. J.*, April 1, 1931.) — Cancer of the Colon. (*Surg. Cl. N. Am.*, April 1931.) — The Effect of Thyroid Pressure upon the Trachea. (Idem, April 1931.) — Surgery in Ulcerative Colitis. (Idem.) — Anesthesia and the Anesthetist. (Idem.) — The Removal of the Isthmus in Partial Thyroidectomy for Hyperthyroidism. (Idem.) — Non-Activated (Apathetic) Type of Hyperthyroidism. (*N. Engl. J. M.*, April 9, 1931, vol. 204, p. 747.) — Diverticula of the Oesophagus. (*N. Y. St. M. J.*, April 15, 1931.) — Apathetic Thyroidism.



(*An. Surg.*, May, 1931.) — A Method of Two-Stage Abdomino-Sacral Removal of Cancer of the Rectum. (*N. Engl. J. M.*, June 18, 1931, vol. 204, n. 25, p. 1279.) — The Management of Peptic Ulcer. (Idem, Aug. 13, 1931, vol. 205, n. 7, pp. 321-329.) — The Surgical Management of Intrathoracic Goitre. (S., G. and O., Sept. 1931, vol. LIII, pp. 346-354.) — Selection of gastric Ulcers for Surgery. (Idem, Febr. 1932, vol. LIV, n. 2, p. 251.) — Resection of the Right Colon and Anastomosis of the Ileum to the Transverse Colon after the Mikulicz Plan. (*N. Engl. J. M.*, Febr. 1932, vol. 206, n. 7, pp. 315.) — A Further Suggestion for the Operative Treatment of Pilonidal Sinus. (S., G. and O., March 1932, vol. LIV, n. 3, pp. 521-523.) — The Management of Severe and Atypical Hyperthyroidism. (*An. Int. M.*, March 1932, vol. 5, n. 9, pp. 1123-1128.) — Transplantation of the Ureters into the Rectum. (*N. Engl. J. M.*, April 28, 1932, vol. 206, n. 17, pp. 875-877.) — How Much Thyroid Tissue Should be Removed in Toxic Goitre. (*An. Surg.*, April 1932, vol. XCV, n. 4, pp. 529-536.) — Thyroiditis (with H. M. CLUTE). (Idem, April 1932, vol. XCV, n. 4, pp. 493-498.) — Resection of the Right Colon and Anastomosis of the Ileum to the Transverse Colon After the Plan of Mikulicz. (S., G. and O., June 1932, vol. LIV, n. 6, pp. 923-939.) — Cancer of the Colon (with S. JORDAN). (*N. Engl. J. M.*, June 2, 1932, vol. 206, n. 22, pp. 1125-1131.) — The Present Management of Biliary Tract Disease. (*Surg. Cl. N. Am.*, June 1932, pp. 549-564.) — Carcinoma of Thyroid Arising in Discrete Adenomata. (Idem, pp. 795-803.) — Operative Injury to the Recurrent Laryngeal Nerve. (Idem, pp. 839-848.) — Advances in Anesthesia from the Standpoint of the Surgeon. (*J. A. M. A.*, Sept. 17, 1932, vol. 99, n. 12.) — Common and Hepatic Duct Stones. (*N. Engl. J. M.*, Oct. 20, 1932, vol. 207, n. 16, pp. 685-690.) — Some Remarks on Medical Economics. (Idem, Oct. 27, 1932, vol. 207, n. 17, pp. 725-731.) — End Results in Hyperthyroidism. (*N. Y. St. J. M.*, Dec. 1, 1932.) — Changing Concepts in the Treatment of Peptic Ulcer. (*Penns. St. J. M.*, Dec. 1, 1932.) —

**LEE, Walter Estell.** A : Philadelphia, Pine St., 905. — C : 1902, Pennsylvania. — E : Prof. Surg., Graduate School Med., Univ. Pennsylvania; Fellow Am. Surg. Ass.; Am. Coll. Surg.; Am. Ass. Thoracic Surg.; Philadelphia Acad. Surg.; Member Philadelphia Pathol. Soc.; Philadelphia Pediatric Soc.; Philadelphia County Med. Soc.; Pennsylvania State Med. Soc.; Am. Med. Ass.; Soc. Clin. Surg. — F : Pennsylvania, Germantown, Children's, Bryn Mawr and Burlington County Hosp., and Hosp. Graduate School Univ. Pennsylvania.

P : The Use of Ethyl Chloride as a General Antiseptic (*Phila. County M. Soc.*, April 10, 1912.) — The Wet Nursing of Foundlings. (*A. Pediatr.*, July, 1913.) — A Report of the Surgical Work of the American Ambulance at Neuilly (France). (*Trans. Coll. Physicians*, Phila., 1917.) — A Report of the Use of Dichloramine-T in the Treatment of Infected Wounds (with DAKIN, SWEET, HENDRIX and LE CONTE.) (*Trans. Am. Surg. Ass.*, 1917.) — The Use of Di-



chloramine-T in the Treatment of Infections and Infected Wounds (with FURNES). (*An. Surg.*, Jan., 1918.) — Treatment of War Wounds. (*Keen's Surgery*, 1918.) — The Treatment of Infections and Infected Wounds with Dichloramine T (with FURNES). (*Military Surg.*, Sept. 1918.) — The Chlorine Antiseptics. (*Ann. Surg.*, June 1920.) — War Wounds of the Face and Jaws. (*Keen's System Surg.*, 1920.) — Manual of Surgery (with STEWART). (P. Blakiston & Co, Phila., 1921, 5th Edit.) — Fractures Involving the Joints. (*Trans. Phila. Acad. Surg.*, 1922, p. 156.) — Multiple Fibromata of the Ilium Causing Recurrent Intussusception. (*An. Surg.*, 1922.) — Primary Sarcoma of the Axillary Glands. (Idem, 1922.) — Multiple Gunshot Wounds of the Ilium. Recovery Following Resection of Bowel. (Idem, 1922.) — Perforation in Utero of a Gastric Ulcer (with WELLS). (Idem, July 1923.) — Fatal Anaphylactic Reactions Following Blood Transfusion in a Case of Primary Anaemia. (Idem, 1923.) — The Treatment of Acute Mechanical Intestinal Obstruction by High Temporary Jejunostomy. (Idem, July 1924, p. 45-50.) — Chronic Intestinal Obstruction in an Adult due to Arrested Development of the Large Bowel. (Idem, Aug. 1924, pp. 217-221.) — Resuscitation by Direct Massage of the Heart in Cardiac Arrest. (Idem, Oct. 1924, pp. 555-561.) — Postoperative Pulmonary Complications. (*Ann. Surg.*, April 1925, pp. 506-523.) — Chondroma of the Femur with Repeated Recurrences and Ultimate Death (with LE CONTE and BELK). (*Ar. Surg.*, July 1925.) — The Treatment of Carbuncles (with DOWNS). (*Trans. Coll. Phys.*, Phila, 1925.) — Acute Massive Collapse of the Lungs (with JACKSON). (*Trans. Am. Surg. Ass.*, 1925.) — Surgery of the Extremities, Shock, Anesthesia, Infections, Fractures, Dislocations and Tumors. (*Prog. Med.*, Dec. 1925.) — Postoperative Pulmonary Complications. (*Atlant. Med. J.*, 1925.) — Bilateral Dislocation of the Elbow Joint due to Charcot's Disease. (*An. Surg.*, 1926, vol. lxxxiv, n. 4, p. 568.) — The Surgical Treatment of Burns with the Report of 2 Fatalities from Curling's Ulcers of the Duodenum. (*An. Surg.*, vol. lxxxvi, n. 5, 1927, p. 792.) — Surgical Treatment of Burns. (*Surg. Cl. N. Am.*, Aug. 1928.) — *Studies on Experimental Pulmonary Atelectasis* (with RADVIN, TUCKER and PENDERGRASS). (*An. Surg.*, July, 1928.) — Postoperative Atelectasis (with TUCKER and CLERF). (Idem, July 1928.) — Surgery of the Extremities, Shock, Anesthesia, Infections, Fractures, Dislocations and Tumors. (*Prog. Med.*, Dec. 1928, Dec. 1929, Dec. 1930, Dec. 1931.) — Manual of Surgery (with STEWART). (P. Blakiston and Co, Phila., 1931, 6th Ed.) — The Russell Extension Method in the Treatment of Fractures of the Femur (with VEAL). (*S., G. and O.*, Febr. 15, 1933, vol. lvi, pp. 492-503.) — Urogenital Cysts of the Mesosigmoid. (*An. Surg.*, March. 1933, vol. xcvi, n. 3, p. 465), etc.

**LEWIS, Dean.** A : Johns Hopkins Hospital, Baltimore. — B : Kiwanee (Illinois), 11-8-1874. — C : 1899, Rush Med. Coll. — E : Prof. Surg The Johns Hopkins Univ. and Surg. Chief Johns Hopkins Hosp.; Sc. D. Univ. Cincinnati, LL. D. Lake Forest and Sc. D. Univ. Wisconsin. — H : D. S. M.



P : Regeneration in peripheral nerves; an experimental study (with KIRK, E. G.). (*Am. Surg. Ass.*, 1916, xxxiv, 486.) — Surgery of the hypophysis (with KANAVAL, A. B.) (*Keen's Surg.*, 1919, vol. vi, 269.) — Peripheral nerve injuries associated with fractures (with MILLER, E. M.). (*Ann. Surg.*, 1922, lxxvi, 528.) — Non-union of fractures and the treatment. (*South Surg. Ass.*, 1923, xxxv, 81.) — The collateral circulation in thrombo-angiitis obliterans. (*J. A. M. A.*, 1926, lxxxvii, 302.) — Infections from a surgical viewpoint. (*Med. and Chir. Fac.*, Maryland, Baltimore, 1924, cxxvi, 11.) — Lesions of the blood vessels of the extremities. (*South M. J.*, 1927, xx, 421.) — On the glandular elements in the posterior lobe of the human hypophysis (with LEE, F. C.). (*Bull. Johns Hopkins Hosp.*, 1927, xli, 241.) — Acute osteomyelitis. (*J. A. M. A.*, 1929, xcii, 783.) — The teaching of modern surgery. (*Id.*, 1929, xcii, 1662.) — Peripheral nerves. (*Lewis' Practice of Surg.*, 1929, vol. iii, Chapt. 6.) — Congenital arteriovenous fistulae. (*Lancet*, 1930, ccxix, 621 and 680.) — Tumors of peripheral nerves (with HART, D.). (*Ann. Surg.*, 1930, xcii, 961.) — A study of the results of operations for the cure of cancer of the breast (with RIENHOFF, W. F. Jr.). (*Idem*, 1932, xcv, 336.)

**LILIENTHAL, Howard.** A: New York, East 82nd Str., 52. — B: Albany (N. Y.), 9-1-1861. — C : 1887, Harvard. — E : Consult. Surg. Mount Sinai Hosp., Bellevue Hosp., Med. Center Jersey City New Jersey, etc., etc. A. B.; M. D.

P : **Articles in Systems of Surgery, etc. :** Hypernephroma. Surgical Diagnosis and Treatment by American Authors. (Albert J. Ochsner. Lea and Febiger, Philadelphia and New York, 1921, vol. 3, p. 417.) — Thoracic Surgery (with John C. A. GERSTER.) Treatise on Regional surgery. (John Fairbairne Binnie, Phil., P. Blakiston's Son and Co, 1917, vol. 3, p. 703.) — Operative Treatment of Phthisis. The Surgeons Moral Obligation. (*Matas Birthday Vol.*, p. 356.) — Choreoepithelioma with Gynecomastia Diagnosed by Thoracotomy. (*Emanuel Libman Anniversary Vol.*, 1932, vol. 3, p. 745. — **Books and pamphlets :** Surgical hints for the surgeon and general practitioner. (N. Y., 1897.) — Imperative surgery for the general practitioner, the specialist and the recent graduate. (N. Y., Macmillan, 1900.) — Thoracic surgery. The surgical treatment of thoracic disease. (Phila., Saunders, 1925.) — **Articles in journals :** Multiple tendon and nerve suture, with perfect recovery in spite of suppuration. (*N. Y. M. J.*, 1892, 56, 516-518.) — Congenital cystic tumor of the coccygeal region; probably enterocystoma. (*Med. Rec.*, 1893, 43, 472.) — What is the site of infections causing epitrochlear enlargement? (*Idem*, 1894, 45, 101.) — A method of differential diagnosis in stricture of the oesophagus, with report of 2 cases. (*N. Y. M. J.*, 1894, 59, 496.) — Acute gonorrheal rheumatism. (*Bos. M. and S. J.*, 1895, 132, 75-78.) — A case of traumatic meningocele; operation followed by perfect recovery. (*A. J. M. Sc.*, 1895, n. s. 109, 287.) — Castration for enlarged prostate. (*M. Rec.*, 1895, 47, 508.) — Three cases of end-to-end anastomosis in large intestine by Murphy button; two recoveries; one death. (*Mathew's*



*M. Quart*, 1895, 2, 129-133.) — Unintentional neglect in the treatment of surgical diseases. (*N. Y. M. J.*, 1895, 61, 683-685.) — A case of enterocystoma in a congenital subgluteal hernia. (*Pediatrics*, 1896, 1, 13-19.) — The diagnosis and treatment of surgical renal disease. (*An. Surg.*, 1896, 23, 257-267.) — A bullet-probe and bullet-forceps new in principle. (*Idem*, 591-595.) — Resection of colon for carcinoma without recurrence. (*Idem*, 601.) — The clinical value of antiseptics, both internal and external. (*N. Y. M. J.*, 1896, 64, 515-519.) — Tibio-fibular osteoplasty. (*Ann. Surg.*, 1896, 24, 48.) — Tumor of upper jaw; differential diagnosis by skiagraphy. (*Idem*, 499.) — The clinical limitations of the X-ray. (*Intern. J. Surg.*, 1896, 9, 241.) — The surgical examination of the male genito-urinary tract. (*Id.*, 288-290.) — The surgical treatment of tuberculosis. (*Med. Rec.*, 1897, 51, 3-5.) — Cause of untoward effects ascribed to X-rays. (*Idem*, 287.) — Conservative operation in a case of tubercular gonitis. (*Pediatrics*, 1897, 3, 441-444.) — Serum therapy in acute surgical infectious diseases. (*Bull. Pasteur Inst.*, Danbury (Conn.), 1897, 5, 57-64.) — Stone impacted in the deep urethra from childhood. (*M. Rec.*, 1898, 53, 201.) — Unusual anatomical conditions disclosed by abdominal section; a report of three cases. (*Idem*, 531.) — Constricting adenoma of the hepatic flexure. Recovery after extensive resection of the colon. (*Mt. Sinai Hosp. Rep.*, 1898, 1, 227-231.) — Operation without ether or chloroform narcosis; general observations and report of illustrative cases. (*Ann. Surg.*, 1898, 27, 581-592.) — Resection of transverse colon for cancer; no recurrence after three and a half years. (*Idem*, 661.) — Thrombosis of the superior mesenteric vein; report of a case where abdominal section was performed. (*Mathews' Quart. J. Rectal Dis.*, 1898, 5, 158-161.) — Clinical observations in acute sepsis. (*N. Y. M. J.*, 1898, 67, 819-822.) — Resection of the sigmoid flexure for intestinal obstruction. (*An. Surg.*, 1899, 29, 114.) — Extirpation of the ileo-caecal coil. (*Idem*, 1899, 29, 119.) — Simultaneous fracture of the vault and base of the skull; operation; recovery. (*Mt. Sinai Hosp. Rep.*, 1899-1900, 2, 448-451.) — Pancreatic fistula. (*An. Surg.*, 1900, 31, 625.) — The closure of cutaneous wounds without suture. (*N. Y. M. J.*, 1901, 73, 240-241.) — Fracture of the patella. (*Idem*, 487.) — Chronic intestinal obstruction due to a gall-stone impacted in the ileum. (*Idem*, 634.) — Hydatid cyst of the liver, with calcareous plates. (*Ann. Surg.*, 1901, 34, 833.) — Benign stenosis of the pylorus with dilatation of the stomach; gastro-enterostomy; entero-enterostomy. (*Idem*, 834-836.) — Hyperplastic colitis; extirpation of the entire colon, the upper portion of the sigmoid flexure and four inches of the ileum. (*Am. Med.*, 1901, 1, 164-165.) — Acute ileus due to chronic obstruction at the splenic flexure. Operation. Recovery. (*Intern. J. Surg.*, 1901, 14, 185-186.) — Ideal cholecystotomy. (*Ann. Surg.*, 1902, 35, 647-649.) — Report of cases from surgical practice. (*Intern. J. Surg.*, 1902, 15, 17-19.) — Suprapubic cystotomy in operations upon the prostate. (*M. ReRc.*, 1902, 61, 88-91.) — The treatment of cholelithiasis, with reports of illustrative cases, including one of cholelithiasis in a child 11 years old. (*Idem*, 1902, 61, 841-844.) — Suppurating gumma of the liver. (*Ann. Surg.*, 1902, 36, 132.) — Gastrostomy. (*Idem*, 134.)



— A new compact portable operating table. (*M. News*, 1902, 81, 1121-1123.)  
 — Foreign bodies accidentally left within the abdominal cavity; how to prevent the occurrence. (*M. Rec.*, 1902, 62, 615.) — Sarcoma of rib apparently cured by operation and Coley's fluid. (*An. Surg.*, 1903, 37, 440-442.) — Pylorotomy with gastric resection. (*Idem*, 1903, 37, 442.) — Ligation of both common carotids. (*Idem*, 443.) — Extirpation of the entire colon, the upper portion of the sigmoid flexure and four inches of the ileum for hyperplastic colitis. (*Idem*, 616.)  
 Some unusual cases of appendicitis from private practice. (*N. Y. M. J.*, 77, 231-233, 1903.) — Some observations on acute osteomyelitis. (*Intern. J. Surg.*, 16, 132-135, 1903.) — The treatment of so-called diabetic gangrene of the extremities. (*N. Y. M. J.*, 78, 20-23, 1903.) — Sarcoma of the scapula. (*An. Surg.*, 38, 115, 1903.) — Removal of the scapula for sarcoma. (*Idem*, 308, 602.)  
 — An unusual case of peri-urethral abscess. (*M. News*, 83, 90, 1903.) — The best method of dealing with the stump in appendectomy. (*Idem*, 1920.) — A simple and accurate method of examining the stools for gall stones and other solid bodies. (*M. Rec.*, 65, 56, 1904.) — Gunshot wounds of the face. (*An. Surg.*, 39, 104, 1904.) — Vesical calculus following suprapubic prostatectomy. (*Idem*, 436.) — Gastroduodenostomy (Finney's method). (*Idem*, 587.) — Complete excision of scapula for sarcoma. (*Idem*, 807.) — A brief report of four years of genito-urinary work in the second surgical division of Mt. Sinai Hospital. (*N. News*, 84, 1161, 1202, 1904.) — Hypernephroma. (*J. Derm. and Gen. Urin. Dis.*, 8, 159-161, 1904.) — A method for preventing the pain following clamp-and-cautery operations for hemorrhoids. (*M. Rec.*, 66, 338, 1904.) — A contribution to the pathology of hysteria based upon an experimental study of a case of hemianesthesia with clonic convulsive attacks simulating Jacksonian epilepsy (with B. SIDIS). (*Bost. M. and Surg. J.*, 150, 674-678, 1904.) — Primary cholecystectomy; scope, methods and results; conclusions from 42 cases in the practice of the author. (*An. Surg.*, 40, 44-79, 1904.) — Foreign body (woven bougie) in retroperitoneal space. (*Idem*, 126-128.) — Remarks on surgery of the stomach. (*Am. J. Surg.*, 19, 36-40, 1905.) — Exploratory operations relating to the kidney. (*M. News*, 86, 444, 1905.) — Hemorrhoids. (*An. Surg.*, 41, 458-440, 1905.) — Osteoplastic amputation of the leg. (*Idem*, 452.)  
 — The treatment of prostatic hypertrophy by enucleation through a suprapubic incision. (*Idem*, 535-539.) — Cervical rib. (*An. Surg.*, 41, 766-768, 1905.) — Calculus in ureter; perinephric abscess. (*Idem*, 764-766.) — Aneurism of the right subclavian artery. (*An. Surg.*, 42, 271, 1905.) — Ossifying sarcoma of the thigh; treatment by incision, radium and extirpation. (*Am. J. Surg.*, 18, 195, 1904-1905.) — Some recent advances in surgery. (*N.-Y. M. J.*, 82, 261-263, 1905.) — Acute pancreatitis; cholelithiasis. (*An. Surg.*, 43, 143-145, 1906.)  
 — End to end anastomosis for carcinoma of the splenic flexure. (*Idem*, 145.) — A self-retaining trocar and cannula for the aseptic evacuation of distended viscera. (*Idem*, 912-916.) — Gersuny operation for incontinence following prostatectomy. (*Idem*, 922.) — Remarks on acute intestinal obstruction. (*N.-Y. M. J.*, 83, 698-700, 1906.) — A case of right subclavian aneurism; attempted



endoaneurismorrhaphy (Matas); cure following simultaneous ligation of common carotid and first portion of subclavian. (*J. A. M. A.*, 46, 872-875, 1906.) — Vanishing tumor of the pylorus. (*An. Surg.*, 44, 295-297, 1906.) — The non-operative treatment of renal or ureteral calculi causing colic. (*Intern. Cl.*, 16s. 4, 69-76, 1906.) — Surgical shock. (*Intern. J. Surg.*, 20, 53-54, 1907.) — Movable kidney. (*Idem*, 69.) — Thiersch's skin grafting. (*Idem*, 70.) — Typhoid osteomyelitis. (*Idem*, 71.) — Drainage in operations upon the biliary system. (*N.-Y. M. J.*, 85, 924, 1907.) — Priority in the two-stage operation for the removal of the hypertrophied prostate. (*M. Rec.*, 70, 919, 1906.) — End-to-end arteriovenous angiorrhaphy. (*An. Surg.*, 45, 1-8, 1907.) — Tuberculosis of the bones and joints of the lower extremity. (*N.-Y. M. J.*, 86, 1200-1202, 1907.) — A point in the technic of appendicectomy. (*Am. J. Surg.*, 22, 97, 1908.) — Volkmann's ischaemic paralysis of forearm. (*An. Surg.*, 47, 459-461, 1908.) — Resection of humerus for sarcoma. (*Id.*, 786.) — Suprapubic prostatectomy in two stages. (*N.-Y. M. J.*, 87, 1134-1136, 1908.) — Traumatic aphasia from contre coup. (*An. Surg.*, 48, 612-614, 1908.) — Suppurating hydatid liver cyst complicating cholelithiasis. (*Idem*, 614.) — Treatment of biliary disease as determined by the operation. (*N.-Y. M. J.*, 88, 1157-1159, 1908.) — Intestinal resection; preliminary report of a simplified method. (*Am. J. Surg.*, 23, 65-68, 1909.) — Symmetrical adenolipoma of the neck. (*An. Surg.*, 49, 258, 1909.) — A new and simple method of intestinal resection. (*Idem*, 550.) — Fibro-adenoma of the breast. (*Idem*, 97.) — Osteo-arthritis of knee. (*Idem*, 98.) — The two-stage principle in operative surgery. (*An. Surg.*, 51, 30, 119, 1910.) — Intestinal obstruction following operation for appendicitis. (*Idem*, 115.) — Hairpin in male bladder removed by the aid of a cystoscope. (*Idem*, 115.) — Current progress in surgery. (*Century Magazine*, 79, 873-876, 1910.) — The first case of thoracotomy in a human being under anaesthesia by intratracheal insufflation. (*An. Surg.*, 52, 30-33, 1910.) — Permanent colostomy; an improved original operative method. (*An. Surg.*, 52, 384-387, 1910.) — Perforation diverticulitis of the sigmoid. (*Idem*, 558-560.) — Erfahrungen am Menschen mit der Methode der intra-trachealen Insufflation (with C. A. ELSBERG.) (*Berlin. kl. W.*, 47, 958, 1910.) — Nephroureterectomy; description of a simple and improved method. (*An. Surg.*, 53, 520-524, 1911.) — Vesical calculus and hypertrophied prostate. (*Idem*, 542.) — Fracture of the femur; open operation with introduction of intramedullary splint (with ELSBERG). (*Idem*, 541.) — Result of resection of colon for stenosing carcinoma after 17 years. (*Idem*, 542.) — Post-typhoid bone abscess; report of a case. (*Am. Med. n. s.*, 6, 143, 1911.) — The selection of operation in biliary disease; primary cholecystostomy versus cholecystectomy. (*N.-Y. M. J.*, 94, 6-11, 1911.) — Symmetrical axillary lipotoma simulating polymastia. (*Intern. Cl.*, 21s., 3, 180, 1911.) — A case of bilateral tempero-maxillary ankylosis with an original method for approaching the tempero-maxillary articulation. (*An. Surg.*, 54, 145-147, 1911.) — Gastric symptoms in biliary disease. (*N.-Y. M. J.*, 95., 161-163, 1912.) — Complete extirpation of the colon for papillomatous disease (twelve years after operation).



(*An. Surg.*, 55, 603-608, 1912.) — Lane's kink of the ileum. (*Idem*, 608.) — Gimlet and bar method of open operation in fractures. (*Idem*, 883-886.) — The prognosis in prostatic disease in the aged. (*Am. J. Surg.*, 26, 223-229, 1912.) — Silver wire cable an ideal buried metallic suture. (*S. G. and O.*, 15, 350, 1912.) — Ureteral catheterization as a therapeutic measure. (*Am. J. Urol.*, 8, 64-67, 1912.) — Safety in the operative fixation of infected fractures of long bones. (*An. Surg.*, 56, 185-189, 1912.) — Appendicitis with diffuse pyophlebitis. (*An. Surg.*, 56, 938-940, 1912.) — Torsion of the kidney; report of two cases with operations. (*M. Rev.*, 62, 58, 1913.) — Bilateral temperomaxillary ankylosis. (*An. Surg.*, 57, 921-923, 1913.) — Suppurative pyelitis; nephrolithiasis; nephroureterectomy. (*Idem*, 925.) — Sarcoma of the left superior maxillary; extirpation. (*Idem*, 950-955.) — Safeguarding the instruments during operations. (*Med. Times*, 41, 72, 1913.) — Some points in the diagnosis and management of the surgical diseases of the kidney and ureter. (*Am. J. Surg.*, 27, 129-135, 1913.) — Phlebolith and appendicitis simulating urethral calculus. (*M. Herald*, n. s. 32, 139, 1913.) — Disappearance of a secondary carcinoma without extirpation. (*Intern. J. Surg.*, 26, 156, 1913.) — Pylorotomy following Finney's pyloroplasty. (*An. Surg.*, 58, 571, 1913.) — Retropharyngeal abscess; the safest method of drainage. (*Med. Times*, 41, 355, 1913.) — Tumor of the carotid body. (*An. Surg.*, 59, 132-134, 1914.) — Arteriovenous anastomosis for thrombo-angeitis obliterans. (*Idem*, 303-308.) — Abscess of the lung; incision and drainage; thoracotomy. (*Idem*, 309-311.) — Prostatectomy in a general surgical practice; a clinical report. (*Idem*, 373-392.) — Resection of the femoral vein for thrombo-angeitis obliterans. (*Idem*, 795.) — Thrombo-angeitis obliterans; multiple ligation of varicose veins of the legs. (*Idem*, 796-799.) — The suspicion of malignancy. (*Bost. M. and Surg. J.*, 170, 120-123, 1914.) — Hypertrophic pyloric stenosis in an infant; Rammstedt's operation; a case report. (*N.-Y. M. J.*, 99, 723, 1914.) — The relation of gynecology and urology to general surgery. (*M. Rec.*, 86, 872, 1914.) — Pulmonary abscess and bronchiectasis. (*An. Surg.*, 59, 855-883, 1914.) — The question of consultation in surgical cases. An address to practitioners. (*Am. J. Surg.*, 29, 364-366, 1915.) — Infected compound fracture of the femur into the knee joint; treatment by conservative surgery. (*Idem*, 118-120.) — Extirpation of the right lower pulmonary lobe for septic bronchiectasis. (*An. Surg.*, 61, 103-105, 1915.) — Cases of two-stage pylorotomy for ulcer. (*Idem*, 479.) — Inoperable indurated ulcer of lesser curvature of stomach; jejunostomy. (*An. Surg.*, 61, 496, 1915.) — Intercostal thoracotomy in empyema; an original method. (*N.-Y. M. J.*, 101, 191-193, 1915.) — A case of mediastinal thyroid removed by transsternal mediastinotomy. (*S. G. and O.*, 20, 589-593, 1915.) — Cancer tendency in large intestine; carcinoma of colon; a case occurring nearly 20 years after extirpation of similar tumor. (*Med. Times*, 43, 223, 1915.) — Subfascial lipoma mistaken for sarcoma. (*Interst. M. J.*, 22, 842, 1915.) — Empyema; exploration of the thorax with primary mobilization of the lung. (*An. Surg.*, 62, 309-314, 1915.) — Tuberculous pyonephrosis. (*Idem*, 2, 506-510, 1915.) — A Surgeon's education in cancer;



conclusions after nearly 30 years of clinical observation. (*Maryland M. J.*, 59, 1-8, 1916.) — The therapeutics of chronic non-tuberculous suppurative bronchiectasis. (*An. Surg.*, 64, 8-33, 1916.) — Benign stricture of œsophagus (œsophagospasm); transthoracic exploration of œsophagus. (Idem, 94-97.) — Empyema of thorax. (Idem, 510.) — Suprapubic attack in prostatic suppuration. (*N.-Y. M. J.*, 103, 714, 1916.) — Pulmonary suppuration following tonsillectomy. (*Med. Times*, 45, 19, 1917.) — Chronic empyema of the thorax cured by major thoracotomy and lung mobilization. (*M. Rec.*, 91, 436, 1917.) — The relation of radiography to the diagnosis and therapy of non-tuberculous diseases of the lungs and pleura. (Idem, 91, 587-589, 1917.) — Hysterical self injury with resulting amputation at the shoulder joint; report of a case. (*Am. Med.*, 23, 235-240, 1917.) — Carcinoma of the bladder; patient well five years after extirpation. (*N.-Y. M. J.*, 105, 386-388, 1917.) — A method of incising parotid abscess without injury to the facial nerve distribution. (*Am. J. Surg.*, 31, 101, 1917.) — Results of pulmonary lobectomy. (*An. Surg.*, 66, 108, 1917.) — Exploration of thorax in empyema. (Idem, 109.) — Resection of chest wall for sarcoma. (Idem, 110-112.) — Empyema of the thorax; report of 100 cases treated in the surgical service of the writer at Mt. Sinai Hospital. (Idem, 290-294.) — An improvised apparatus for the periodical flushing of wounds with a measured quantity of solution. (*Mil. Surg.*, 42, 258, 1918.) — The prevention of permanent bronchial fistula following lung resection. (*An. Surg.*, 67, 538, 1918.) — With a base hospital in France. (*Med. Times*, 47, 81, 1919.) — The surgical treatment of empyema of the thorax. (*Mil. Surg.*, 44, 582-587, citation Hospital n° 8, from Sep. 6 to Oct. 25, 1918 (with W. B. BRICKNER and W. A. KELLOGG). (*J. A. M. A.*, 72, 839-843, 1919.) — Full exploration of the thorax in recent wounds of the lungs. (*M. Rec.*, 97, 1022, 1920.) — Resection of the lung for post-tonsillectomy abscess. (Idem, 97, 1096, 1920.) — Gaucher's spleen. (*An. Surg.*, 71, 208-210, 1920.) — A remarkable case of gunshot wound of the chest. (*Med. Times*, 48, 88, 1920.) — Impacted fracture of the neck of the femur; patient walking from time of accident. (*S. G. and O.*, 31, 50, 1920.) — L'empyema e gli ascessi polmonari. (*Riforma Med.*, 36, 839, 1920.) — Compound fracture of the femur treated by intramedullary splint; end result. (*Am. Med.*, 27, 240-242, 1921.) — Branchial fistula. (*An. Surg.*, 75, 119, 1922.) — Resection of the lungs for suppurative infections with a report based on 31 operative cases in which resection was done or intended. (Idem, 257-320.) — A safe method of therapeutic aspiration in pleural effusion. (*Med. Times*, 50, 103, 1922.) — Carcinoma of the thoracic œsophagus. (*An. Surg.*, 74, 259-279, 1921; 76, 333, 1922.) — Posterior mediastinotomy. (*A. Surg.*, 6, 274-281, 1923.) — Carrel-Dakin treatment; an improvement in adjusting the tubes in superficial wounds. (*Mil. Surg.*, 53, 162, 1923.) — Malignant tumor of the lung; necessity for early operation. (*A. Surg.*, 8, 308-316, 1924.) — The selection of patients and of operation in the surgical treatment of pulmonary tuberculosis. (*Am. J. Surg.*, 38, 1, 21, 1924.) — Cervical sympathectomy in angina pectoris; a report of three cases. (*A. Surg.*, 10, 531-543, 1925.) —



Thoracic surgery as a specialty. (*An. Surg.*, 81, 191-197, 1925.) — Dry clinic on surgical diseases of the thorax. (*Surg. Cl. N. Am.*, 5, 229-248, 1925.) — Elastic adhesive plaster. (*Am. J. Surg.*, 39, 227-229, 1925.) — A guillotine for dividing the first rib in paravertebral thoracoplasty. (*S., G. and O.*, 41, 838, 1925.) — Extrapleural thoracoplasty for pulmonary tuberculosis. (*Am. Rev. Tbc.*, 11, 479-485, 1925-26.) — Vital capacity following lobectomy. (*A. Surg.*, 12, 286, 1926.) — Rubber dam in surgery. (*Am. J. Surg.*, 40, 86-89, 1926.) — The influence of cervical sympathectomy on angina pectoris. (*M. J. and Rec.*, 113, 809-811, 1926.) — A study of the disinfection of the hands (with J. M. ZIEGLER). (*An. Surg.*, 83, 831-836, 1926.) — Mediastinal sarcoma-treated by Coley's fluid. (*Idem*, 85, 614-624, 1927.) — Logical sequence in two-stage thoracoplasty. (*A. Surg.*, 14, 362-364, 1927.) — Relation of general practitioner to cancer problem. (*Cancer Control*, pp. 308-317, 1927.) — Epinephrine; method of prolonging its effect in asthma and depression of shock; preliminary note. (*J. A. M. A.*, 90, 1192-1193, 1928.) — Peeding in dysphagic conditions; efficient method. (*Idem*, 1536.) — Tuberculosis of lungs; apicolysis by two different methods. (*Surg. Cl. N. Am.*, 8, 235-254, 1928.) — Nontuberculous pulmonary suppuration; comparison of operations and their results. (*A. Surg.*, 16, 206-214, 1928.) — Cyst of lung, recovery following operation for permanent drainage. (*Idem*, 18, 292-299, 1929.) — Unilateral pneumothorax; behavior of mediastinum (with J. B. AMBERSON Jr.). (*Idem*, 533-541.) — Direct drainage of tuberculous pulmonary cavities. (*Idem*, 19, 1161-1168, 1929.) — Bronchial fistula following pulmonary abscess; extirpation. (*Surg. Cl. N. Am.*, 9, 545-550, 1929.) — Primary carcinoma of the lung; lobectomy. (*Idem*, 551-561.) — Avulsion of left phrenic nerve for tuberculosis of lung. (*Idem*, 563-571.) — Pleuropulmonary behavior in open pneumothorax; simple demonstration for physicians and surgeons. (*J. A. M. A.*, 94, 1550-1552, 1930.) — Giant sarcoma of pleura; report of two cases with remarks on operative exploration of thorax. (*A. Surg.*, 21, 1379-1392, 1930.) — Lung abscess and empyema in child six weeks old. (*Surg. Cl. N. Am.*, 10, 451-465, 1930.) — Electrosurgical unit as aid in general surgery. (*S., G. and O.*, 52, 513-514, 1931.) — Operative treatment of abscess of lung. (*Idem*, 53, 788-796, 1931.) — Operative treatment of phthisis; surgeon's moral obligation. (*Am. J. Surg.*, 14, 356-381, 1931.) — Diaphragmatic hernia of liver. (*Surg. Cl. N. Am.*, 11, 475-481, 1931.) — Tratamiento de las supuraciones no tuberculosas del pulmón. (*Siglo Med.*, 89, 382-385, 1932.) — Chest wall defect with bronchial fistula. (*Surg. Cl. N. Am.*, 12, 241-247, 1932.) — Diagnosis and surgical treatment of common chest conditions. (*South. Surg.*, 1, 144-156, 1932), etc.

**LOWER, William Edgar.** A : Cleveland, 11957, Carlton Road. — B : 6-5-1867, Canton, O. — C : 1891, M. D., Western Reserve U. Med. Dept. — E : Assoc. surgeon Lakeside Hosp. since 1910; attending surg. Lutheran Hosp. since 1896; dir. surg. Mt. Sinai Hosp., Cleveland, 1916-24; assoc. prof. gen.-ur. surg., Western Reserve U. A. founder and dir. Cleveland Clinic since



1921 and Cleveland Clinic Hosp. since 1924. Actg. asst. surg. U.S.A. Philippines, 1900. Comm. maj. Med. R.C. 1917; asst. surg. dir. Lakeside Base Hosp. Unit. U. S. A. in service with B. E. F. in France, May-Dec. 1917, comdg. officer, Dec. 1917, May 1918; lt. col. June 1918. Men. Am. Urol Assn. (pres. 1914-15). Am. Assn. Gen.-Ur. Surg. (pres. 1922); Ohio State Med. Soc. (pres. 1915). Acad Med. Cleveland (pres. 1909-10); Clin. Soc. Gen.-Ur. Surg. (pres. 1922), Interurban Surg. Soc. (pres. 1926-27), Soc. Clin. Surg., Soc. Intern. Chir. Urol.; Fellow A. M. A., A. Surg. Assn., Am. Col. Surg., Southern Surg. Ass. Clubs : Univ., Union, Kirkland.— F : Cleveland Clinic Euclid at E. 93rd St. Cleveland, O.

P : Anoci-Association (with CRILE). (1914.) — Surgical Shock and Shockless Operation through Anoci-Association (2d. édit., 1920.)

**McARTHUR, Lewis-L.** A : Chicago, S. Michigan Avenue, 122. — B : Boston (Mass.), 23-1-1858.) — C : 1-3-1880, Rush Med. Coll., Chicago. — E : Senior Surg., St. Luke's Hosp., Chicago; M. D.; ex-Presid. Am. Surg. Ass., Western Surg. Ass., Chicago Surg., Chicago Med. Soc.

P : Actinomyces of Cecum, Liver and Lungs. (*St. Luke's Hosp., Chicago, Report*, 1904.) — Acute suppurative Thyroiditis. (*Chicago M. Rec.*, Dec., 1903.) — An aseptic Surgical Access to the Pituitary Body and its Neighborhood. (*J. A. M. A.*, June 29, 1912.) — Atypical Operations on the Jaws and Mouth for malignant Growths. (*Idem*, Oct. 28, 1922.) — Autoplastic Suture in Hernia and other Diastases. Preliminary Report. (*Idem*, Nov. 2, 1901.) — Autoplastic Suture in Hernia. Final Report. (*Idem*, Oct. 8, 1904.) — Carcinoma of the Rectum. (S., G. and O., Oct. 1915.) — Concerning suprapubic Prostatectomy. (*Idem*, Apr. 1910.) — Conservative surgical Treatment of Breast Tumors. (*West Virginia M. J.*, March 1928.) — Conservative surgical Treatment of Cancer of the Tongue. (*Idem*, 1928.) — Further Advances in the therapeutic Use of the Bile Tracts. (*N. Y. M. J.*, Jan. 27, 1912.) — Gestation complicated by Appendiceal Abscess. (*Am. J. Obst.*, 1895, vol. XXXI, n. 2.) — Hypernephroma of the Kidney with Description of the clinical Symptoms, Operation and Pathology of this Class of Tumors. (*Philadelphia M. J.*, Nov. 4, 1899.) — Ileus due to vascular Obstruction. (*Ann. Surg.*, Apr. 1901.) — Injurious Influence of the Use of the Ultraviolet Ray on Old X-Ray Burns. (S., G. and Obst., July, 1925.) — Modified Incision for approaching the Gall Bladder. (*Id.*, Jan., 1915.) — Necessary Failures in Brain Surgery. (*Iowa M. J.*, Sept. 15, 1909.) — Neoplasms of the Kidney. (*Chicago M. Rec.*) — Pancreatic Cysts. (*Am. Med. Ass. Meeting*, June, 1899.) — Pneumatocele of the Cranium. (*J. A. M. A.*, May 6, 1905.) — Rectal Prolapse. (*Idem*, July 29, 1911.) — Repair of common Bile Duct. (*Ann. Surg.*, Aug., 1923.) — Common Duct Repair. (*Trans. Western Surg. Ass.*, Dec., 1921.) — Site of Origin of Gallstones. (*J. A. M. A.*, Dec. 9, 1905.) — Some Anomalies of the Sigmoid. (*N. Y. M. J.*, May 28, 1910.) — Some therapeutic Possibilities of Biliary Fistulas.





(*Am. M. Ass. Meeting*, June, 1909.) — Surgery of Gallbladder. (*Chicago Med. Rec.*, vol. XIV.) — Surgery of pulmonary Gangrene. (*Inetrn. J. Surg.*, Dec., 1903.) — Surgery of Tuberculosis of the Colon. (*S., G. and O.*, Aug., 1906.) — Surgery of X-Ray Lesions. (*Am. J. Roentg.*, Oct., 1917.) — Thrombo-Angietis obliterans of Buerger. Intermittent Claudication. (*Trans. Western Surg. Ass.*, 1915.) — Ureteral Repair. (*S., G. and O.*, Dec., 1925.) — Urethroplasty in the Female. (*Chic. Med. Rec.*) — Vaccine Therapy in surgical Tuberculosis. (*N. Y. St. J. Med.*, May, 1910.) — Value of a temporary Cholecystostomy in Gastric Surgery. (*Lancet* (Minneap.), 1916, vol. 36.) — Mediastinal Dermoid. (*St. Luke's Hosp. Report*, Sept. 30, 1903.) — Bacterial Vaccine Therapy in Surgery. (*S., G. and O.*, Oct. 1907.)

**MACAUSLAND, W. Russell.** A : Boston (Mass.), Beacon Str., 412. — B : Taunton (Mass.), 1882. — C : 1903, Harvard. — E : Surg. Chief, Orthopedic Dep., Carney Hosp., Boston and St-Luke's Hosp. New Bedford, Mass. Consulting orthopedic surg. 22 hosp. throughout New England States. — F : Carney Hosp., South Boston; Holyoke City Hosp., Holyoke; St. Luke's Hosp., New Bedford; St. John's Hosp., Lowell; Burbank Hosp., Fitchburg; Elliot Community Hosp. Keene, New Hampshire.

P : **Books** : Poliomyelitis, with Especial Reference to the Treatment. (Lea and Febiger, Philadelphia, 1927.) — The Mobilization of Ankylosed Joints by Arthroplasty (with Andrew R. MACAUSLAND). (Lea and Fibiger, 1929.) — **Published Articles** : Derangements of the Semilunar Cartilages. (*An. Surg.*, 1931, 93, 649.) — The Role of Latent and Active Infection in Joint Pathology. (*J. Maine M. Ass.*, 1929, 20, 33.) — Subastragalar Arthrodesis. (*A. Surg.*, 1929, 18, 624.) — Deformity in Infantile Paralysis. (*N. Engl. J. M.*, 1920, 200, 18.) — Treatment of Congenital Dislocation of the Hip. (*S. G. and O.*, 1928, 47, 697.) — Prevention and Treatment of the Sequelae of Infantile Paralysis. (*L. I. M. J.*, 1928, 22, 583.) — Fracture of the Olecranon. (*Am. J. Surg.*, 1928, 4, 398.) — Backache. (*Practical Lectures*, Hoeber, 1925.) — Astragalectomy (The Whitman Operation) in Paralytic Deformities of the Foot. (*An. Surg.*, 1924, 80, 861.) — Musculospiral Nerve Injuries. (*Am. J. M. Sci.*, 1925, 169, 1.) — Ankylosis of Joints : General Pathology and Treatment. (*L. I. M. J.*, 1924, 18, 285.) — Recurrent Dislocation of the Shoulder, with Report of a Case. (*S., G. and O.*, 1924, 38, 739.) — Arthroplasty of the Knee-Joint. (*Bost. M. and Surg. J.*, 1924, 190, 203.) — Transplantation of the Entire Fibula in Cases of Loss of Tibia from Osteomyelitis. (*An. Surg.*, 1922, 75, 91.) — Recurrent Dislocation of the Patella, with Report of 16 Cases. (*S. G. and O.*, 1922, 35, 35.) — Mobilization of the Elbow by Free Fascia Transplantation, with Report of 31 Cases. (Idem, 1921, 33, 223.) — Separation of the Lower Femoral Epiphysis. (Idem, 1916, 23, 147.) — Transplantation of the Fibula. (Idem, 1912, 14, 380.) — Wound Diphtheria. (*Bost. M. and Surg. J.*, 1911, 165, 329.) — Lipomatosis of the Lower Extremities, with Report of a Cases. (*J. A. M. A.*, 1911, 56, 871.) — Fracture of the Tarsal Scaphoid. (*An. Surg.*, 1910, 52, 845.) — Am Expe-



rimental Study of the Epiphysis, with special Reference to the Retardation and Stimulation of Growth. (*Am. J. Orth. Surg.*, 1909-1910, 7, 512.) — Arthrodesis and its Application in Infantile Paralysis of the Foot. (*Bost. M. and Surg. J.*, 1910, 162, 853.) — Extreme Talipes Equinus. (Idem, 1910, 162, 252.) — **Collections of Orthopedic papers** : Book I. Orthopedic Papers. (1914-22.) — Book II. Mobilization of Ankylosed Joints. (Brussels, 1923.) — Book III. A Collection of Orthopedic Papers. (1925). — Book IV. Publications of the MacAusland Orthopedic Clinic. (1931.)

**McKENNA, Hugh.** A : Chicago (Illin.), South-Michigan Av., 104. — B : Moscow (Wisc.), 1875. — C : 1903, Rush Med. College. — E : Member Surg. Depart., Northwestern Univ. Med. School, Chicago; Fellow Am. Surg. Ass.; Entered World War on active duty, 1-11-1917, with rank of Major and served as Chief of Surgical Services, Camp Pike Base Hospital, U. S. A., until October 1918. Lieutenant-Colonel, Medical Corps, 16-10-1918, Chief Surg. Service Base Hosp. N° 22, Richmond, Va. B. S.; M. D.; F. A. C. S. F : Executive Attending Surg. and Head Dep. General Surg., St Joseph's Hosp., Chicago.

P : Paralytic Ileus with Report of two Cases Successfully Treated by Operation. (*J. A. M. A.*, Apr. 17, 1909, lii, 1239-1241.) — Chronic Suppurative Parotitis Caused by the Streptococcus Mucosus Capsulatus. Report of a Case. (With D. J. DAVIS.) (Idem, Jan. 1, 1910, liv, 47.) — A Report on the Therapeutic Efficiency of Salvarsan. (Idem, March 18, 1911, lvi, 801-803.) — A Report on Two Cases of Cervical Rib and an Operative Measure to Prevent Recurrence of Symptoms. (*S., G. and O.*, March 1913, 322-324.) — An Intra-gastric Adhesion. (Idem, April 1915, 455-456.) — The Technic and Results of the Open Method of Operation on Bones and Joints. (*J. A. M. A.*, May 13, 1916, lxvi, 1544-1548.) — Hospital of High Grade Construction Built at a Very Low Cost : St Joseph's Hospital, Chicago. (With Victor Andre MATTESON, Architect.) (*Modern Hospital*, 1916.) — Surgery of Bones and Joints, with Especial Reference to the Open Operative Treatment of Fractures; and a Method of Arthroplasty in Ankylosis of the Elbow Joint. (*J. A. M. A.*, 1917, lxix, 743-745.) — Operation for Empyema. A Preliminary Report Covering an Observation on 155 Cases. (Idem, Aug. 31, 1918, LXXI, 743-745.) — Acute Intestinal Obstruction. With Special Reference to Paralytic Ileus Following Abdominal Operations. (Idem, June 9, 1923, 80, 1666-1669.) — Fractures of the Neck of the Femur with Special Reference to the Treatment of Intracapsular Fracture. (*An. Surg.*, Nov. 1930.) — Primary Myelogenous Sarcoma Complicating Cystic Disease of the Humerus. Report of a Case. (With Paul H. HARMON.) (*Ar. Surg.*, June 22, 1931, n° 6, 903-925.) — Fractures of Neck of Femur, with Special Reference to Treatment of Intracapsular Fracture. (*Trans. Am. Surg. Ass.*, 1930, 48, 432-457.) — **Clinic Publications** : Demonstration of Cases Illustrating Aspects of the Indications, the Technic and the Results of Bone Transplantation and Arthroplasty. (*Surg. Clin. Chicago*, vol. 1, n° 2,



April 1917, pp. 415-440.) — A Case of Perforated Duodenal Ulcer. Early Recognition and Treatment of Acute Appendicitis. (Idem, Oct. 1917, vol. 1, n° 5, 1063-1075.) — Postoperative Hernia. Necessity of Approximating Fascial Layers. Local Anesthesia as a Preventive Recurrence. Resection of Tibia. Repair of Defect by Transplantation of Bone from Opposite Tibia. Skin-Grafting by Pedicled Flap Method. Destruction of Fibula from Osteomyelitis. Transplant to Repair Defect. Empyema. Removal of Pus Without Collapse of Lung the Great Essential. (Idem, Aug. 1919, vol. 3, n° 4, 959-968.) — Aneurysm of the Popliteal Artery. Aneurysm of Popliteal Artery Following a Slight Trauma to the Under Surface of the Thigh. Treatment. Discussion on Aneurysm. Presentation of Patients Showing End-Results in Operation for Fracture of the Long Bones and Operation on an Intracapsular Fracture of the Neck of the Femur. (*Surg. Cl. N. Am.*, June 1922, vol. 2, n. 3, 863.) — Postoperative Hernia Following Cholecystectomy. Carcinoma of the Pylorus. Resection of the Pylorus. (Idem, Aug. 1925, vol. 5, n. 4, 985-992.) — Kohler's Disease. Intussusception. Empyema. (Idem, Aug. 1926, vol. 6, n. 4, 881-895.) — Old Intracapsular Fracture of the Neck of the Right Femur. Cominuted Fracture in the Lower Third of the Right Femur. Fibroids of the Uterus Associated with Rapid Heart (Without an Established Relationship between the Fibroids and the Rapid Heart). Papillary Adenoma of the Sigmoid with Marked Subacute Inflammatory Changes. Acute Appendicitis. (Idem, Feb. 1932, vol. 12, 117-136.) — **Original Work :** Fracture and Orthopedic Table. Especially designed to aid in the treatment of fractures, by either the open or the closed method. (*J. A. M. A.*, March 22, 1919, vol. 72, 861-862.) — *The following is partially original work :* Drainage of the Upper Intestinal Loop for the Relief of Ileus; Based upon Eight Clinical Cases Successfully Operated, and Animal Experimentation. (*S., G. and O.*, Dec. 1913, 674-681.) — Immediate Surgical Management of Acute Appendicitis in Military Hospitals. Suggesting a possible relationship between the onset of this condition in those cases with a history of previous attacks and the present method of administering the triple typhoid vaccine. (Idem, March 1919, 303-308.)

**MAES, Urban.** A : New Orleans, Octavia Str., 1671. — B : New Orleans, 12-10-1878. — C : 1900, Tulane. — E : Prof. Surg. and Dir. Dep. Louisiana St. Univ. Med. Center; Formerly Prof. Clin. Surg. School Med. Tulane Univ. Louisiana; Senior Assoc. Surg. Touro Infirmary; Senior Visiting Surg. Charity Hosp.; War Service, Sept. 1, 1917, to March 15, 1919; Assistant Surg. Consultant First Army Corps (Front Line Service); rank Captain, Major, Lieutenant-Colonel; Fellow Am. Coll. Surg., Am. Surg. Ass., Am. Ass. Thoracic Surg., Soc. Clin. Surg., Southern Surg. Ass.; Member Am. Med. Ass., Louisiana St. Med. Soc., Orleans Parish Med. Soc., Am. Ass. Milit. Surg., Alpha Omega Alpha, Eclat Club. — F : Touro Infirmary, New Orleans, Senior Assoc. Surg. P : Matas test for efficiency of collateral circulation in aneurisms of extremities. (*South. M. J.*, 1912, 5, 304.) — Surgical treatment of tic douloureux. (*Intern.*



*Abstr. Surg.*, 1915, 21, 349.) — Some conclusions on peritonitis and its rational treatment. (*South. M. J.*, 1916, 9, 358.) — Case Reports : Conservative treatment of thrombo-angiitis obliterans; foreign body in esophagus (*New Orl. M. and S. J.*, 1916, 69, 449.) — Some practical suggestions in amputations. (*Orleans Parish M. Soc.*) . — Osteomyelitis. (*New Orl. M. and S. J.*, 1924, 76, 365.) — Non-parasitic cysts of liver; report of two cases. (*Am. J. Surg.*, 1924, 38, 68.) — Proper evaluation of local anesthesia. (*New Orl. M. and S. J.*, 1924, 76, 492.) — Appendicitis in the aged. (*Idem*, 1925, 78, 117.) — Operations for complete prolapse of rectum (with J. D. RIVES). (*S., G. and O.*, 1926, 42, 594.) — Congenital stricture of esophagus; a case report. (*Am. J. Surg.*, 1926, 1, 153.) — Spirochetal pulmonary gangrene. (*Inter. Clin.*, 1926, 2, 197, ser. 36.) — Some conclusions on cranial injuries. (*South. M. J.*, 1927, 20, 178.) — Endometriomata of abdominal wall. (*Am. J. Surg.*, 1927, 2, 539.) — Some facts about cancer. (*New Orl. M. and S. J.*, 1927, 80, 30.) — Differential diagnosis of right-sided abdominal pain. (*Am. J. Obst. and Gyn.*, 1927, 14, 364.) — Diagnosis, the crux of the problem of acute osteomyelitis. (*S., G. and O.*, 1928, 46, 136.) — Bezoars, with the report of an additional case of phytobezoar. (*Am. Surg.*, 1928, 88, 685.) — Diagnosis and treatment of acute abdominal pathology. (*Am. J. Surg.*, 1929, 6, 169.) — Aseptic technique, vol. 1, chap. 7, Lewis' System of Surgery. (W. F. Prior Co, Hagerstown, 1930.) — Pharyngo-esophageal diverticula : a general consideration. (*New Orl. M. and S. J.*, 1929, 82, 126.) — An inquiry into the case for chronic appendicitis. (*Am. J. Surg.*, 1930, 8, 887.) — Curling's ulcer. (*Ann. Surg.*, 1930, 91, 527.) — Preoperative preparation. (*New Orl. M. and S. J.*, 1930, 83, 14.) — Safeties of surgery. (*Idem*, 1930, 83, 71.) — Of physicians and surgeons and their mutual relations. (*Am. J. Surg.*, 1930, 10, 1.) — Glioma, probably of retrobulbar origin; compression fractures of spinal cord; gas bacillus infection. (*Surg. Cl. N. Am.*, 1930, 10, 789.) — Status of surgery for peptic ulcer : some reflections induced by the 1930 symposium of the Am. Surg. Ass. (*Am. J. Surg.*, 1931, 12, 1.) — Potential malignancy of warts and moles. (*S., G. and O.*, 1931, 53, 111.) — Interdependence of pathologist and surgeon. (*Idem*, 1931, 53, 554.) — Cysts of pancreas, with report of one case. (*Inter. Clin.*, 1931, 2, 95, ser. 41.) — Patient with carcinoma of stomach. (*Am. J. Cancer*, 1932, 16, 815.) — Physician's responsibility in the reduction of cancer mortality. (*New Orl. M. and S. J.*, 1932, 84, 585.) — A general consideration of pharyngo-esophageal diverticula (with Elizabeth M. Mc FETRIDGE). (*Intern. Surg. Dig.*, 1933, 15, 67-84.) — Gastric ulcer in its relation to carcinoma of the stomach. (*S., G. and O.*, 1933, 56, 834-835.) — *Accepted for publication* : Surgeon's debt to radium. — The aseptic ritual and the surgeon (with Frederick Fitzherbert BOYCE). — A surgical consideration of appendicitis in pregnancy (with Frederick Fitzherbert BOYCE and Elizabeth M. Mc FETRIDGE). — Acute appendicitis after forty, with a clinical review of 100 cases (with Frederick Fitzherbert BOYCE and Elizabeth M. Mc FETRIDGE). — The tragedy of gastric carcinoma; a study of 200 surgical cases (with Frederick Fitzherbert BOYCE and Elizabeth M. Mc FETRIDGE).



**MARTIN, Walton.** A : New York City, East, 49, n° 228. — B : Staten Island (N. Y.), 4-2-1869. — C : 1892, Columbia. — E : Prof. Clin. Surg. — F : Attending Surg. St-Lukes Hosp., N. Y.; Consulting Surg. White Plains and Loomis Sanatorium; Home for Incurables, N. Y; Vassar Boos Hosp.

**MATAS, Rudolph.** A : New-Orléans, 2255, Saint Charles Avenue. — B : Bonnet Carre (New-Orleans), 12-9-1860. — C : M. D. Tulane, 1880. — E : Prof. Oper. and Clin. Surg., New Orleans Polyclinic (post graduate) school, 1886-1895 (emeritus, 1896); Prof. Surg. Tulane Med. Dept., 1895-1927, emeritus 1928; sr. Surg. Charity Hosp., 1894-1928; consultant, 1928; chief surg. division Touro Infirmary 1905; cons. surgeon Eye, Ear, Nose and Throat Hosp., etc.; Editor *New Orleans Med. and Surg.*, 1883-85; LL. D., Washington U., 1915, Univ. Ala., 1926, Tulane, 1928; Sc. D., Univ. of Pa., 1925, Princeton, 1928. Henry Bigelow Medalist Bost. Surg. Soc., 1926. Member La. Council Nat' l Defense, 1915-18; organizer and dir. Base Hosp. 24 Tulane Unit) for service in France, 1916-17; Maj. Dir. New Orleans School for Intensive Training in War Surgery, Med. O. R. C., U.S.A., 1917-18. Fellow New Orleans Med. and Surg. Soc. (pres. 1889), Louisiana State Med. Soc. (pres. 1894-95); Orleans Parish Med. Soc.; Am. Coll. Surg. (v. p. 1913; 1920 (pres. 1924-25); Am. Med. Ass. (v. p. 1920, 1932), Am. Surg. Ass. (pres. 1909), Southern Surg. Ass. (pres. 1911; hon. fellow, 1928), American Ass. Thoracic Surg. (pres. 1920, Am. Soc. Clin. Surg. (v. p. 1908-10), Am. Ass. Cancer Research, Am. Soc. Control Cancer, Am. Assn. Experimental Med., Am. Ass. Anatomists, Nat. Ass. Study and Prevention Tbc., Am. Ass. Endocrinology, Ass. Military Surg. U. S. A., Nat. Inst. Social Sci., Am. Ass. Friends Med. Progress, hon. mem. Ill. Central and Miss. Valley Railroad Surg., Am. Soc. Regional Anesthesia, Boston Surg. Soc., Acad. Med. (New-York), Phila. Acad. Surg., New-Orleans Acad. Sci., A. A. A. S.; Am. Soc. History Med.; Mem. Bd. Trustees Nat. Health Inst.; hon. mem. Ital. Physicians Am. Member Nat. Economic League, Am. Museum Naturel History, Southern States Art League, Louisiana Historical Soc., Art Ass. New Orleans, New Orleans Zoological Soc.; Italian Society. Hon. Fellow R. Coll. Surg., England, 1927. Mem. Ass. Franç. Chir.; mem. Soc. Nat. Chir. (Paris); mem. Soc. Internat. Histoire Méd. (Paris); Corresp. member Peruvian Surg. Soc.; hon. mem. R. Acad. Med. (Rome); hon. fellow Nat. Soc. Polish Surg. Warsaw, 1932; hon. fellow Med. Soc. Copenhagen, 1932; corresp. member R. Acad. Med. (Madrid); hon. mem. Surg. Soc. Madrid; hon. fellow R. Acad. Med. and Catalonian Acad. Med. Sci. (Barcelona); hon. pres. Surg. Soc. Barcelona. — F : 3523, Prytania Street, New Orleans, La. — K: Knight Civil Order Alfonso XII, 1929; Officer, Order of Pub. Instruction (Venezuela), 1925; Chevalier of the Legion of Honor conferred by the French Republic, 1932. College Fraternities : Stars and Bars of Tulane (Pres. 1920); Nu Sigma Nu; Alpha Omega Alpha; Kappa Delta Phi.

P : Many treatises and monographs on surg. subjects and frequent contributor to med. journ. and text books.



**MAYO, Charles Horace.** A : Mayowood, Rochester. — B : Rochester, 19-6-1865. — E : Surg. and Associate Chief Staff Mayo Clinic, Rochester; Prof. Surg., Med. School, Univ. Minn. and Graduate School, Univ. Minn. (The Mayo Foundation). — Practiced at Rochester (Minn.) since 1888. With his brother, Dr. William J. Mayo, established the Mayo Foundation for Medical Education and Research, at Rochester, in affiliation with the University of Minnesota. — M. D. Northwestern Univ., 1888; M. D. New York Polyclinic, 1889; Certificate of attendance N. Y. Post Graduate Med. School, 1890; M. A. Northwestern Univ., 1904; LL. D. Univ. Maryland, 1909; LL. D. Kenyon Coll., 1916; D. Sc. Princeton Univ., 1917; LL. D. Northwestern Univ., 1921; LL. D. Univ. Edinburgh, 1925; LL. D. Queen's Univ. Belfast, 1925; M. Ch. Trinity Coll. Dublin, 1925; D. Sc. Univ. Penn., 1925; D. P. H. Detroit Coll. Med. Surg., 1927; D. Sc. Univ. Leeds, 1929; LL. D. Univ. Manchester, 1929; M. D. Univ. Havana, 1930; LL. D. Hamline Univ., 1930; LL. D. Carleton Coll., 1932. — Member and fellow : Accad. R. Med. Roma, 1927; Alpha Kappa Kappa; Alpha Omega Alpha (Honorary Member), 1927; Am. Ass. Advancement Sci.; Am. Coll. Surg.; F. A. C. S., 1913; Pres. 1924-1925; Regent, 1913; Am. Genetic Ass.; Am. Med. Ass. (Pres. 1916-1917, Gold Medal, 1930); Am. Mouth Health Ass. (Advisory Board, Appointed 1928); Am. Pharm. Ass., 1929; Am. Public Health Ass.; Am. Red Cross; Am. Stomat. Ass. (Vice-Pres., 1928-1930, Advisor, 1932); Am. Surg. Ass. (Pres., 1931-1932; Member of Council, 1932-1933); Asoc. Med. Franco-Mexicana, 1929; Ass. Milit. Surg. U. S.; Ass. Resident and Ex-Resident Physicians Mayo Clinic and Mayo Foundation; Ass. Surg. Great Britain and Ireland, 1923; Bronx County Med. Soc.; Clin. Congr. Surg. N. Am. (Pres. 1914-1915); Continental Anglo-Am. Med. Soc.; Dental Ass. New South Wales, 1920; Eccles Gen. Hosp., England (Patron), 1929; Instit. Medico, Valencia, 1925; Federation St. Med. Boards U. S.; Fellow R. Coll. Surg. England, 1920, and R. Coll. Surg. Ireland, 1921; Gesellschaft der Aerzte, Wien, 1932; Glasgow Univ. Med.-Chir. Soc., 1926; Gorgas Memorial Inst. (Governing Member); Intern. Congr. Tbc. (Presid. Sect. Surg., 1908-1909); Intern. Hosp. Ass.; Intern. Spanish Speaking Ass. Physicians, Dentists and Pharm., Hon. Chairman, Scientific Committee, 1931 (Honorary Member); Inter-State Post Graduate Med. Ass. N. Am. (Pres. Clinics since 1924); Acad. Nac. Med. Mexico, 1931; Bienvenue Française, Committee on Med. Schools and Hosp. Am. Branch, 1928; Comision Prov. Permanente, Valencia, 1925; R. Acad. Nac. Medicina, Madrid, 1925; Soc. Tchecoslovaque Chir. et Gyn., Prague, 1926; Manchester Med. Soc., 1929; Minnesota Pathol. Soc.; Minnesota Public Health Ass. (Board Directors, Pres., elected 1932; Advisory Committee Tbc. Program, 1932; Minnesota St. Med. Ass. (President 1905); Nat. Tbc. Ass.; New Hampshire Med. Soc., 1926; New York and New England Ass. Railway Surg., 1921; Northwestern Univ. (Executive Committee, 1932); Northwestern Univ. Foundation (Board Governors, re-elected for two years, 8-6-1931); Northwestern Univ. Med. School (Board Counselors); Northwestern Univ. Med. School Alumni Ass. (Pres. 1924-1925,



Board of Directors, Appointed 14-6-1930); Olmsted County (Minn.) Med. Soc.; Pan Am. Med. Ass. (Vice-Pres., 1931-1932, 1933-1934; Pres., Section General Surg., 1932-1933; Charter Member, Mayo Clinic Chapter); R. Acad. Med. Ireland, 1925; R. Soc. Med. London, 1926; Serbian Med. Soc., 1919; Sigma Xi; Soc. Bras. Urol., 1927; Soc. Nac. Cir. La Habana, 1930; Soc. Peruana Cir., 1920; Soc. des Chir. Paris, 1928; Soc. Nat. Chir. Paris, 1932; Soc. Alumni Bellevue Hosp.; Soc. Clin. Surg. (Pres. 1911-1912); Southern Minnesota Med. Ass.; Southern Surg. Ass.; Western Surg. Ass. (Pres. 1904-1905). — Collaborator to : *Anales Cir. La Habana*; *Ar. Clin. Cancer Research*; *Gaceta Med. Esp.*; *Intern. Clin.*; *Narkose und Anaesthesie*; *Nosokomion*. — Military Rank : Brigadier-General, Auxiliary Reserve, U. S. Army. — K : Distinguished Service Medal, United States, 7-6-1920; Offic. Ordre Nat. Légion d'Honneur, France, 1925; Off. Instruct. Publ. et Beaux-Arts, France, 1925; Cross Knight Commander Royal Order Crown Italy, 1932. Certificate Acknowledgement of services by United States Council of National Defense, 1919.

P : Glandular Tuberculosis. (*Northwest Lancet*, 1890, 10, 261-262.) — Surgical Treatment of Suppurative Diseases of Nasal Sinuses. (Idem, 1891, 11, 249.) — Surgery of Injuries and Diseases of the Nerves. (Idem, 1892, 12, 289-292.) — Skin Grafting. (Idem, 1893, 13, 148-151.) — Complete Obstruction of the Common Duct of the Liver. Anastomosis between the Gallbladder and Jejunum by means of Murphy's Button (with W. J. MAYO). (Idem, 1893, 13, 236.) — Report of a Case of Hydrencephalocele subjected to excision. Recovery. (*Ann. Surg.*, 1893, 18, 26-27.) — Present Status of Brain Surgery. (*Tr. Minn. St. M. Soc.*, 1893, 25.) — Brain cyst the result of Injury, causing Aphasia, Hemiplegia, etc. Evacuation; complete Recovery. (*N. Y. M. J.*, 1894, 59, 434.) — Cystoid Scar of the Brain as a Cause of Epilepsy. (*Northwest Lancet*, 1895, 15, 394-395.) — Removal of an Intubation-tube from the Bronchus by Tracheotomy. Recovery. (*M. Rec.*, 1895, 48, 641.) — Foreign Bodies in the Trachea and Esophagus. (*Northwest Lancet*, 1896, 16, 479-481.) — Removal of an open Buckle Impacted in the Esophagus (with X-ray skiagraph). (Idem, 1897, 17, 92.) — Surgery of the Neck. (Idem, 1897, 17, 325-327.) — Septic Diseases of the Knee-Joint. (*J. A. M. A.*, 1897, 28, 542-544.) — Pneumotomy. (*Northwest Lancet*, 1898, 18, 441.) — Observations on the Treatment of Tuberculosis of Bones and Joints. (*Tr. Minn. St. M. Soc.*, 1899, 31, 90-91.) — Aneurysm. (*St-Paul M. J.*, 1899, 1, 748-751.) — Varicose Veins of the Lower Extremity. (Idem, 1900, 2, 595-598.) — Artificial Vitreous. (*Northwest Lancet*, 1900, 20, 344-346.) — Hydrocele. (Idem, 1901, 21, 143-144.) — Hypospadias. (*J. A. M. A.*, 1901, 36, 1157-1162.) — Rectal Prolapse. (*Tr. Minn. St. M. Soc.*, 1901, 33-34, 147-151.) — Surgery of the Prostate. (Idem, 1903, 35, 167-173.) — Surgical Physiology of the Lymphatic System. (*M. News*, 1904, 85, 769-772.) — Evolution in the Treatment of Cancer of the Rectum. (*J. A. M. A.*, 1903, 40, 1127-1129.) — Surgical Treatment of Goiter. (Id., 1904, 42, 1059-1061.) — Principles in drainage. (*Med. Herald*, 1903, n. s., 22, 433-437.) — Surgical Treatment of Varicose Veins. (*St. Paul M. J.*, 1904, 695-699.)



— Thyroidectomy for Exophthalmic Goiter; based upon forty operated cases. (*M. Rec.*, 1904, 66, 734-736.) — Tuberculous Peritonitis. (*Denver Times*, 1904-1905, 24, 399-408.) — Cancer of the Large Bowel. (*M. Sentinel*, Portland, Oregon, 1904, 12, 466-473.) — A Review of 1,000 operations for gallstone disease, with special reference to mortality (with W. J. MAYO). (*Am. J. M. Sci.*, 1905, 129, 375-380.) — Mortality, Disability and Permanency of Cure in Surgery. (*Northwest Lancet*, 1905, 25, 179-182.) — Technic of Shortening the Round Ligaments (with W. J. MAYO). (*S., G. and O.*, 1905, 22, 81-89.) — Surgical Treatment of Goiter. Based upon 200 operations. (*J. Minn. St. M. Ass.*, 1906, 26, 159-162.) — Cancer of the Sigmoid and Rectum. (*S., G. and O.*, 1906, 3, 236-241.) — Surgical Opportunity. (*Northwest Lancet*, 1906, 26, 339-341.) — Peripheral Versus Intracranial Operations for Tic Douloureux. (*S., G. and O.*, 1906, 3, 731-733.) — Treatment of the Posterior Capsule of the Gland in Thyroidectomy. Based upon 375 Operations for Goiter. (*Idem*, 1907, 5, 26-30.) — President's Address. Hospital Construction. Tuberculosis of the Larynx, Ophthalmo-reaction in ophthalmic surgery. Corneal Tuberculosis. Tuberculosis of the Middle Ear. Surgery of Tuberculosis of upper Respiratory Tract. Tuberculosis of the Nose, Mouth and Pharynx. (*Sixth Intern. Congr. Tbc.*, 1908, 2, 1-4.) — Goiters of the young. (*South M. J.*, 1908, 1, 18-21.) — Transperitoneal Removal of Tumors of the Bladder. (*An. Surg.*, 1908, 48, 105-114.) — Surgical Treatment of Bunion. (*Idem*, 1908, 48, 300-302.) — Goiter : Some Observations based on the surgical treatment of 600 cases. (*Alabama M. J.*, 1908, 20, 443-451.) — Surgery of the Liver, the Gallbladder and the Biliary Ducts (with W. J. MAYO). (*Keen's Surg.*, Philadelphia, W. B. Saunders Co, 1908, 3, 966-1034.) — A Consideration of the Mortality in 1,000 operations for goiter. (*S., G. and O.*, 1909, 8, 237-240.) — Surgery of the Parathyroid Bodies. (*Keen's Surgery*, Philadelphia, W. B. Saunders Co, 1909, 5, 948-960.) — Ligation of the Thyroid Vessels in Certain Cases of Hyperthyroidism. (*An. Surg.*, 1, 1018-1024, 1909.) — Accidents and Complications in Goiter Operations. (*Northwestern Lancet*, 29, 79-80, 1909.) — Intrathoracic Goiter. With Report of Cases. (*Tr. West. Surg. and Gyn. Ass.*, 19, 303-307, 1909.) — Disclaimer from the Mayo Brothers (A.) (with W. J. MAYO). (*J. A. M. A.*, 52, 1596, 1909.) — Partial Thyroidectomy for Exophthalmos. (*Streeo-Clinic*, New-York, Sect. 10, 2-22, 1910.) — Diagnosis and Surgical Treatment of Esophageal Diverticula; Report of Eight Cases. (*An. Surg.*, 51, 812-817, 1910.) — Diagnosis of Hyperthyroidism or Exophthalmic Goiter. (*S., G. and O.*, 11, 129-132, 1910.) — Prophylaxis of Cancer (The). (*J. A. M. A.*, 60, 1605-1607, 1910.) — Consideration of surgical methods of treating hyperthyroidism (A). (*M. Rec.*, 78, 1173-1174, 1910.) — Extirpation of Tumors of Vomer through the roof of the mouth. (*An. Surg.*, 54, 302-305, 1911.) — Intestinal Obstruction due to kinks and adhesions of the terminal ileum. (*S., G. and O.*, 12, 227-230, 1911.) — Lingual, sublingual and other forms of aberrant thyroid. (*J. A. M. A.*, 57, 784-786, 1911.) — Present status of Treatment of Fractures (The). (*Railway Surg. J.*, 18,400-410, 1911-1912.) — Failure of the Colon



to Rotate. (*M. Rec.*, 81, 401-403, 1912.) — Observations on the Thyroid Gland and Its Diseases. (*S. G. and O.*, 14, 363-368, 1912.) — Factors of Safety in operating for exophthalmic goiter. (*J. A. M. A.*, 59, 26-27, 1912.) — Diverticula of the gastro-intestinal tract; their surgical importance. (*Idem*, 59, 260-264, 1912.) — Surgery of the Thymus Gland. (*An. Surg.*, 56, 77-82, 1912.) — Constitutional Diseases secondary to local infections. (*Dental Rev.*, 27, 281-297, 1913.) — Anterior-gastro-enterostomy for carcinoma of the pylorus. (*Stereo-Clinic, Troy, New-York*, Sect. 18, 2-13, 1913.) — Surgery of the Single and Horse-shoe Kidney (The). (*An. Surg.*, 57, 511-521, 1913.) — Surgery of the Thyroid. Observations on 5,000 operations. (*J. A. M. A.*, 61, 10-13, 1913.) — Exclusion of the Bladder : An operation of necessity and expediency. (*An. Surg.*, 58, 133-144, 1913.) — Local Foci of Infection causing general systemic disturbance. (*M. Herald.*, n. s., 32, 370-373, 1913.) — Factors of Safety in Intestinal Surgery. *Old Dominion J. M. and Surg.*, 18, 65-70, 1914.) — Resection of the rectum for cancer with preservation of the sphincter. (*S. G. and O.*, 18, 401-403, 1914.) — Cholecystitis and the factors that control results of operation. (*J. Lancet*, 34, 175-178, 1914.) — Visceral pleurectomy for chronic empyema (with E. H. BECKMAN). (*An. Surg.*, 59, 884-890, 1914.) — Preparation of dry bony areas for skin grafting (The). (*An. Surg.*, 60, 371, 1914.) — Hyperthyroidism; primary and late results of operation. (*S. G. and O.*, 19, 351-359, 1914.) — Hospital as an educational institution (The). (*Mod. Hosp.*, 3, 215-218, 1914.) — Mouth infection as a source of systemic disease. (*J. A. M. A.*, 63, 2025-2026, 1914.) — Causes of failure in gastro-enterostomies. (*St-Paul M. J.*, 18, 90-99, 1915.) — Uterine prolapse with associated pelvic relaxation. (*S. G. and O.*, 20, 253-260, 1915.) — Papillomas of the gallbladder. (*An. Surg.*, 62, 193-196, 1915.) — Fibroid of uterus; enucleation. (*M. Press and Circ.*, n. s., 99, 318, 1915.) — Hydrocephalus, spina bifida, and allied diseases. (*Intern. Cl.*, s. 25, 4, 286-292, 1915.) — Cholecystostomy versus cholecystectomy. (*Tr. Southh. Surg. and Gyn. Ass.*, 28, 276-295, 1915.) — Errors in anatomical development, their cause and surgical significance. (*S. G. and O.*, 22, 11-17, 1916.) — Examination, preparation and care of surgical patients (The). (*J. Lancet*, 36, 1-4, 1916.) — Infection a cause of local and general disease. (*J. Iowa St. M. Soc.*, 6, 164-167, 1916.) — Review of various methods of treating fractures (A). (*Railway Surg. J.*, 22, 399-402, 1916.) — An appreciation of the roentgen-ray and a warning as to its use in surgical diagnosis. (*Am. J. Roentgenol.*, 3, 474-477, 1916.) — Removal of the right colon; indications a. technic. (*J. A. M. A.*, 67, 779-783, 1916.) — Choice of operative procedure in cancer of the rectum and pelvic colon (The). (*An. Surg.*, 65, 129-134, 1917.) — Omentum, its physiologic value and the need of its preservation (The). (*J. Lancet*, 37, 321-323, 1917.) — War's Influence on Medicine. (*J. A. M. A.*, 68, 1673-1677, 1917.) — Enterostomy and the use of the omentum in the prevention and healing of fistula. (*An. Surg.*, 66, 568-570, 1917.) — Consideration of cancer of the large bowel (A). (*L. I. M. J.*, 11, 129-131, 1917.) — Jejunostomy : Its indications and methode. (*J. Lancet*, 37, 793-796, 1917.)



— Exstrophy of the bladder and its treatment. (*J. A. M. A.*, 69, 2079-2081, 1917.) — General Surgery. (*S. G. and O.*, 25, 723-724, 1917.) — Problems of infection. (*Minn. Med.*, 1, 414-416, 1918.) — Cancer Problem (The) (*Can. M. Ass. J.*, 8, 786-790, 1918.) — Fistula of the colon. (*An. Surg.*, 68, 211-213, 1918.) — Treatment of peptic ulcer by gastroenterostomy (The). (*Minn. Med.*, 2, 1-4-1919.) — Cancer of the stomach and its surgical treatment. (*An. Surg.*, 70, 236-240, 1919.) — Surgical treatment of bunions (The). (*Minn. Med.*, 3, 326-331, 1920.) — Surgical treatment of peptic ulcer. (*M. Rec.*, 98, 998, 11-12-1920.) — Jaundice: Its surgical significance. (*S., G. and O.*, 30, 545-549, 1920.) — Stone in the kidney. (*An. Surg.*, 71, 123-127, 1920.) — Adenoma with hyperthyroidism. (*An. Surg.*, 72, 134-140, 1920.) — Tuberculous peritonitis. (*Minn. Med.*, 4, 259-264, 1921.) — Enterostomy: An operation of expediency and necessity. Prepared for Schoemaker Memorial, Holland. Collected Papers of the Mayo Clinic. (Philadelphia, W. B. Saunders Co, 12, 173-178, 1920.) — Cholecystectomy with modified drainage. (*Minn. Med.*, 4, 1-9-1921.) — Gastrojejunal fistulas following gastroenterostomy (with F. W. RANKIN). (*Surg. Cl. N. Am.*, 1, 1241-1255, Oct. 1921.) — Thyroid and its disease (The). (*J. Iowa St. M. Soc.*, 11, 297-300, 1921.) — Gastric and duodenal ulcer. (*An. Surg.*, 73, 328-337, 1921.) — Formation of a cloaca in the treatment of exstrophy of the bladder (The). (*Surg. Cl. N. Am.*, 1, 1257-1266, 1921.) — Carcinoma developing on gastric ulcer. (*J. A. M. A.*, 77, 177-181, 1921.) — Jaundice from pancreatic disease. (*Minn. Med.*, 5, 6-9-1922.) — Postoperative intra-abdominal hernia (with J. A. H. MAGOUN). (*A. Surg.*, 4, 324-333, 1922.) — Cause and relief of acute intestinal obstruction (The). (*J. A. M. A.*, 79, 194-197, 1922.) — End-results in cancer as influenced by type, reaction, location and age. (*An. Surg.*, 76, 308-311, 1922.) — Treatment of chronic ulcers of the stomach and duodenum (The). (*Am. J. Surg.*, 36, 129-130, 1922.) — Treatment of diverticulum of the esophagus. (*An. Surg.*, 77, 267-271, 1923.) — Mortality rate following operations on the thyroid gland (The) (with W. M. BOOTHBY). (*J. A. M. A.*, 80, 891-893, 1923.) — Transplantation of ureters into rectum. End-results in thirty-five cases of exstrophy of the bladder (with Waltman WALTERS). (*J. A. M. A.*, 82, 624-626, 1924.) — Operative treatment of vesicovaginal fistula (The) (with Waltman WALTERS). (*Surg. Cl. N. Am.*, 4, 399-406, 1924.) — Gastroduodenostomy: Its indications. (*S., G. and O.*, 38, 583-587, 1924.) — Malformations. (*N. Orl. and Surg. J.*, 76, 485-487, 1924.) — Trend of Modern Surgery (The). (*Tr. Ass. Res. and Ex-Res. Physicians of The Mayo Cl.*, 5, 125, 1924.) — The Appendix in relation to, or as the cause of, other abdominal diseases. (*J. A. M. A.*, 83, 592-593, 1924.) — Two-stage Mikulicz operation for cancer of the sigmoid (The) (with Waltman WALTERS). (*S. G. and O.*, 24, 1-4-1924.) — Modern viewpoint of infections (The). (*Central States Pediatrics Soc.*, Rochester, 30-10-1924.) — Hourglass stomach and duodenum. (*An. Surg.*, 81, 313-321, 1925.) — Calcium. (*S. G. and O.*, 40, 822-825, 1925.) — Gallstones and diseases of the gallbladder. (*An. Surg.*, 81, 955-960, 1925.) — Ulcer of the stomach and duodenum.



(*Surg. Cl. N. Am.*, 5, 639-642, 1925.) — Methods of ureteral repair and transplantation. (*An. Surg.*, 82, 472-474, 1925.) — Thyroid Gland (The) (with H. S. PLUMMER). (C. V. Mosby Co, 1926.) — Consideration of gastric and duodenal ulcer (A). (*Proc. R. Soc. M.*, sect. surg., 18, 73-77, 1925.) — Methods of caring for diseases of the pharynx, larynx, and mouth. (*J. Laryng. and Otol.*, 40, 697-701, 1925.) — Use of iodine in the treatment of goiter (The). (*Irish J. M. Sci.*, s. 5, 530-532, 1925.) — Hepatic function in health and disease. (*S., G. and O.*, 42, 9-14, 1926.) — Anomalias genito-urinarias. (*Gac. Med. Espanola*, 1, 17-21, Oct. 1926.) — Carcinoma of the right segment of the colon (with W. A. HENDRICKS). (*An. Surg.*, 83, 357-363, 1926.) — Gallbladder of 1926 (The). (*An. Surg.*, 84, 358-365, 1926.) — General resume of peptic ulcer. (*Bost. M. and Surg. J.*, 195, 988-996, 1926.) — Diaphragmatic hernia. (*Tr. South. Surg. Ass.*, 39, 177-180, 1926.) — Exstrophy of the bladder (with W. A. HENDRICKS). (*S., G. and O.*, 43, 129-134, 1926.) — Colon as an urinary receptacle (The) (with L. D. POWELL). (*Surg. Cl. N. Am.*, 6, 1131-1135, 1926.) — Anomalies of development. (*Proc. Inter. St. Post Graduate M. Ass. of N. Am.*, 371-375, 1926.) — Technique de la thyroïdectomie subtotale dans le traitement du goitre exophthalmique (with Fred W. RANKIN). (*A. Franco-Belges Chir.*, 30, 189-202, March 1927.) — Repair of hernia of the diaphragm. (*An. Surg.*, 86, 481-484, Oct. 1927.) — Fecal fistula : Report of a case (with C. F. DIXON). (*Surg., Cl. N. Am.*, 7, 1387-1389, Dec. 1927.) — Paroxysmal hypertension with tumor of retroperitoneal nerve; report of a case. (*J. A. M. A.*, 89, 1047-1050, 1927.) — Retroperitoneal lipoma : A report of three cases (with C. F. DIXON). (*Minn. Med.*, 10, 272-276, May 1927.) — Cervix as a focus in chronic disease (The) (with C. F. DIXON). (*Minn. Med.*, 10, 671-673, Nov. 1927.) — Discussion of paper by Dr. B. R. Kirklin entitled Cholecystography. (*Proc. Staff Meetings Mayo Cl.*, 2, 4, 5-1-1927.) — Division of the vagi for pylorospasm. (*An. Surg.*, 88, 669-671, 1928.) — Clinic of Dr. Charles H. Mayo. (*Proc. Staff Meetings Mayo Cl.*, 3, 123-124, 11-4-1928.) — Educational development of man. (Philadelphia, W. B. Saunders Co, 20, 937-942, 1928.) — Medicine in retrospect. (*An. O. R. L.*, 37, 206-208, March 1928.) — Infantile paralysis (poliomyelitis). (*Crippled Child.*, 5, 99-101, 1928.) — New type of permanent colostomy (with C. F. DIXON). (*An. Surg.*, 87, 711-717, 1928.) — Doctor's relation to community life (The). (*Bull. Hamline Univ.*, 1, 12-17, 1928.) — Cause and treatment of ulcer (The). (*Proc. Interst. Post Graduate M. Ass. N. Am.*, 538-541, 1928.) — Exstrophy of the bladder. (*Proc. Staff Meetings Mayo Cl.*, 3, 289, 3-10-1928.) — Contributing causes of genito-urinary anomalies. (*S. G. and O.*, 48, 367-371, March 1929.) — Liver and its function (The). (*Texas St. J. M.*, 24, 695-697, 1929.) — Center for the investigation of cancer (A). (Philadelphia, W. B. Saunders Co., 20, 1114-1117, 1928.) — Possible causes of developmental anomalies. (*Proc. Staff Meetings Mayo Cl.*, 4, 74-76, 6-3-1929.) — Remarks on anesthesia. (*Idem*, 4, 365-366, 18-12-1929.) — Observations on the mechanism of abdominal pain. (*Brit. M. J.*, 2, 703-704, 1929.) — Tuberculosis of the Peritoneum. (*An. Surg.*, 90, 614-617, 1929.) —



Chemistry of Nature (The). (*J. Am. Pharm. Ass.*, 18, 1004-1009, Oct. 1929.) — Renal and ureteral stone. (*Intern. J. M. and Surg.*, 42, 613-615, Dec. 1929.) — Chemical hysterectomy. (*Tr. South. Surg. Ass.*, 42, 79-82, 1929.) — Enlarged Spleen (The) (with W. J. MAYO). (W. B. Saunders Co, 22, 503, 1930.) — Elevation of medicine (The). (*Proc. Interst. Post Graduate M. Ass. of N. Am.*, 289-290, 1930.) — Enfermedades Neoplasicas (with W. J. MAYO). (*Gac. Med. Espanola*, 4, 446-450, 1930.) — Laws of cell growth. (*S. G. and O.*, 50, 163-166, Jan. 1930.) — La funcion del hidago en relacion con la cirugia. (*An. Cirugia*, 2, 120-129, 1930.) — Philosophic considerations of the gall-bladder. (*An. Surg.*, 92, 640-643, 1930.) — Carcinoma of the cervical stump. (Anti-Cancer League, Montevideo, South Am., Aug. 1930.) — Tomorrow's Education. (*Northwestern Univ. Alumni News*, 10, 17-19, July 1931.) — Diagnostic problems relative to the liver. (*Proc. Staff Meetings Mayo Cl.*, 6, 714-716, 2-12-1931.) — Headwork in medicine. (*Guthrie Cl. Bull.*, 1 July 1931.) — Cirugia de los conductos hepatico y coledoco (with W. J. MAYO). (*Rev. de Cir.*, 10, 122-131., Jan. 1931.) — Pseudo-appendicitis cured by short-circuiting a malfunctioning ileocecal sphincter (with Walter C. ALVAREZ). (*Med. Cl., N. Am.*, 15, 1-5, Aug. 1931.) — Impromptu remarks on cancer. (*Wisconsin M. J.*, 31, 383-384, June 1932.) — Medical progress and the diffusion of medical knowledge. International and Spanish Speaking Ass. of Physicians, Dentists, Pharmacists. (*Blue Book*, 3, 8-12, Jan. 1932.) — Diseases of man the result of animal infections. (*Bureau Farmer*, 7, 12-13, Oct. 1931.) — Peristaltic activity of tubular viscera. (*Tr. South. Surg. Ass.*, 44, 271-276, 1931.) — Progress of Medicine (The). (*Popular Mechanics*, Apr. 1932.) — Physician and Public Health (The). (*Rochester Post-Bull.*, Rochester, 22-1-1932.) — When does disease begin? Can this be determined by health examination? (*Minn. Med.*, 15, 40-42, Jan. 1932.) — Considerations of some infections and degenerations of the uterine cervix. (Livre Jubilaire Prof. H. Hartmann, Paris, Masson, 1932.) — Influence of pain and mortality on modern medical practice (The). (*Proc. Interst. Post Graduate M. Ass. of N. Am.*, 245-248, 1931.) — Relationship of conditions of the mouth to general diseases (The). (*Brit. Dent. J.*, 53, 344-349, 1-10-1932.) — Unappreciated hepatic function. (In : Libman Anniversary Volume, New-York, International Press, 2, 803-807, 1932.) — Surgery of the sympathetic nervous system. (*An. Surg.*, 96, 481-487, Oct. 1932.) — Past and possible future of diseases of the thyroid gland (The). (*West. J. Surg., Obst. and Gyn.*, 40, 523-529, Oct. 1932.) — Development of Treatment of Diseases of the Thyroid Gland : An American view. (Zur Entwicklung der Behandlung der Schilddrüsenerkrankheiten in Amerika. (*Wiener Medizinische Wochenschrift*, 1, 1-3, 1933.) — Uretero-sigmoidal transplantation. (Contribution for Forty Year Anniversary Volume, Prof. S. P. Fedorov, 1933.) — Preventive Surgery. (*Tr. South Surg. Ass.*), etc.

**MAYO, William James.** A : Rochester, 701, Fourth St., S. W. — B : Le Sueur, 29-6-1861. — E : Surgeon and Chief of Staff to Mayo Clinic, Ro-



chester (Minnesota). Regent : Univ. Minnesota, since 1907. M. D., Univ. Michigan, 1883; A. M., Univ. Michigan, 1889; F. R. C. S., Univ. Edinburgh, 1905; LL. D., Univ. Toronto, 1906; LL. D., Univ. Maryland, 1907; D. Sc., Univ. Michigan, 1908; D. Sc., Columbia Univ., N.-Y., 1910; LL. D., Univ. Pennsylvania, 1912; F. R. C. S., R. Coll. Surg. England, 1913; F. A. C. S., Am. Coll. Surg., 1913; F. R. C. S., R. Coll. Surg. Ireland, 1921; F. R. S. M., R. Soc. Med. England, 1926 (c. m. 1921); LL. D., McGill Univ., Canada, 1923; M. D., in surgery, Univ. Dublin, Trinity Coll. Ireland, 1923; D. Sc., Univ. Leeds, England, 1923; LL. D., Univ. Pittsburgh, 1924; D. Sc., Harvard Univ., 1924; LL. D., Carleton Coll., 1928; LL. D., Honoris Causa, Univ. Manchester, 1929; D. Sc., Honoris Causa, Marquette Univ., Milwaukee, 1929; D. Sc. Honoris Causa, Northwestern Univ., Chicago, 1929; M. D., Honoris Causa, Univ. Havana, Cuba, 1929; LL. D., Temple Univ., 1930; F. R. C. S., Australasia, R. Australasian Coll. Surg., 1931. President Minnesota St. Med. Ass., 1895-96, Am. Med. Ass., 1905-06, Soc. Clin. Surg., 1911-12, Am. Surg. Ass., 1913-14, Am. Coll. Surg., 1917-18-19, Cong. Am. Physicians and Surg., 1925, Inter-State Postgraduate Med. Ass. N. Am., 1932-33. Military Record : Commissioned First Lieutenant, M. R. C., 21-11-1912; Commissioned Major, M. R. C., 9-4-1917; Commissioned Colonel, M. C. N. A., 15-6-1918. (Colonel, M. R. C., U. S. Army, 12-4-1920); Chief Consultant for all surgical services during the period of the War, 1917-18-19, U. S. Army Medical Department, Office of the Surgeon General; Federal Aide to the Governor of Minnesota, 4-1-1918 to 4-6-1918; Received Honorable Discharge from U. S. Army, 20-2-1919; Awarded the Distinguished Service Medal, U. S. Army, May 1919; Commissioned Brigadier General, Medical Officers Reserve Corps, 23-12-1921. (Brigadier-General, Auxiliary, 23-12-1931). Assigned February 18, 1922, as consultant in surgery in the office of the Surgeon-General in case of emergency, and placed in the Branch Assignment Group, active duty to be performed only under War Department Orders. Fraternities : Nu Sigma Nu, Alpha Chapter, Univ. of Michigan, 1882; Phi Beta Kappa, William and Mary Chapter, Virginia, 1921; Sigma Xi, Mayo Foundation, Minnesota Chapter, 1920; Alpha Omega Alpha, Univ. of Michigan, 1927. Member : Am. Ass. Advancement Science; Am. Surg. Ass.; Bellevue Hosp. Ass. N. Y. C.; Pan-Amer. Med. Ass. Honor. member; Acad. Méd. Paris; Coll. Physicians Philadelphia, 1906; Soc. Peruana Cir., 1920; Edinburgh Med.-Chir. Soc. Scotland, 1921; Serbian Med. Soc., 1921; Boston Surg. Soc., 1922; Copenhagen Med. Soc., 1922; Ass. Surg. Great Britain and Ireland, 1923; Acad. Nac. Med. Mexico, 1923; New Zealand Branch British Med. Ass., 1924; Soc. Cir. Guadalajara, 1925; Soc. Bras. Urol. Brazil, 1927; Tacoma Surg. Soc. Washington, 1929; Manchester Med. Soc., 1929; New-York Surg. Soc., 1929; Ass. Med. Franco-Mexicana, 1929; Southern Surg. Ass., 1931. Assoc. Foreign Member : Soc. Nat. Chir. Paris, 1924 (C. E., 1910). Royal Academician : R. Acad. Med. Rome, 1923. Corresponding member : Acad. Nat. Med. Buenos-Aires, 1924; Soc. Cir. Buenos-Aires, 1924; Soc. Med.-Chir. Bologna, 1924; Soc. des Chir.



Paris, 1928; Soc. Piemontese Chir., 1931. Member : Am. Legion, William Mc Coy Post N° 92; Med. Veterans Great War, 1919; Mil. Order World War; Veterans Foreign War (H. M.), 1932; Reserve Officers Ass. U. St. (Minnesota Chapter) 1928. — K : Gold Medal National Inst. Social Sciences, 1918; Distinguished Service Medal, U. S. Army, 1919; Henri Jacob Bigelow gold medal Boston Surg. Soc., 1921; R. Order Commander Northern Star, conferred by His Majesty the King of Sweden, Nov. 1927; Finlay Congressional Distinguished Service Medal, Republic of Cuba, Jan. 1929; Gold Medal Am. Med. Ass., 1930; Cross Royal Order Knight Commander Crown Italy, Oct. 1932.

P : More than 450 articles on scientific and philosophic subjects.

**MEYER, Karl A.** A : Chicago, N. Michigan Aven., 30. — C : 1908, Illinois. — E : Medical Superintendent, Cook County Hosp., Chicago; Associate Prof. Surg. Northwestern Univ. Med. School; Member Board Trustees Univ. Illinois; Alpha Omega Alpha Medical Fraternity; Member Chicago Med. Soc., Am. Med. Ass., Am. Coll. Surg., Chicago Surg. Soc., Western Surg. Soc., Inst. Med. — F : Cook County Hosp. and Univ. Hosp. Chicago.

P : Gastric syphilis; anatomical and pathological study. (*S., G. and O.*, 1923.) — Final results of operative treatment of gastric ulcer. Complete study and physiological aspects, following operation. (*An. Surg.*, June 1923.) — Spirochetal Infections. (*Arch. Derm. and Syph.*, Dec. 1923.) — The Incidence of Tetanus Bacilli in the stools and on the regional skin of one hundred urban herniotomy cases (with KAPLAN). (*S., G. and O.*) — Cholecystography in Gall Bladder Disease; study of 90 cases. (*J. Rad.*, Dec. 1926.) — Diagnosis and Treatment of Gastro-Jejunocolic fistula (with W. A. BRAMS). (*S., G. and O.*, May 1924, 38, 64; 6, 649.) Acute Primary Typhlitis. (*J. A. M. A.*, Feb. 7, 1925, 84, 436-437.) — Diagnosis and Treatment of Hour Glass Stomach. (*Surg. Cl. N. Am.*, Aug. 1925, 5, 1105-112.) — Cholecystoduodenal Fistula. (*Idem.*, Aug. 1925, 5, 1113-1115.) — Non-carcinomatous Tumors of Stomach. (*S., G. and O.*, Sept. 1925, 41, 311-318.) — Gunshot Wound of Heart; Repair under Local Anesthesia with Complete Recovery of Patient. (*Ill. M. J.*, Nov. 1925, 48, 379-382.) — Fusiform Bacilli and Spirochetes; Occurrence in Gangrenous Lesions of Fingers. (*Ar. Derm. and Syph.*, Dec. 1925, 12, 837-839.) — Final Results of Operative Treatment of Gastric Ulcer. (*An. Surg.*, June 1925, 81, 1102-1107.) — Acute Perforation of Gastric and Duodenal Ulcer. (*Am. J. M. Sci.*, April 1926, 171, 510-514.) — Some Indications for Surgical Treatment of Peptic Ulcer of the Stomach and Duodenum. (*Ill. M. J.*, Sept. 1926, 50, 250-253.) — Carcinoma of Colon. (*Idem.*, Aug. 1920, 50, 152-155.) — Indications for Surgical Treatment of Gastric and Duodenal Ulcer. (*Surg. Cl., N. Am.*, Aug. 1926, 6, 1057-1065.) — Clinical Study of Acute Intestinal Obstruction. (*Ill. M. J.*, Jan. 1927, 51, 43-47.) — Observations on Diseases of Biliary Tracts. (*Idem.*, March 1927, 51, 190-194.) — Phlegmonous Gastritis; Anatomical and Clinical Study of two cases. (*S., G. and O.*, March 1927, 44, 301-307.) — Diagnosis and Treatment of Gall-Bladder Disease. (*Ill. M. J.*, Aug. 1927,



52, 130-133.) — Spontaneous Perirenal Hematoma and Aneurysm of Renal Artery. (*S. G. and O.*, Sept. 1927, 45, 300-306.) — Tuberculous Salpingitis, simulating ruptured tubal pregnancy. (*J. A. M. A.*, Febr. 2, 1929, 92, 390-391.) — Syphilis of the Stomach, with special Reference to its Incidence. (*S. G. and O.*, Jan. 1929, 48, 22-23.) — Acute Traumatic Surgery of Abdomen. (*Minnesota Med.*, Feb. 1931, 14, 150-154.) — Foreign Bodies of the Appendix. (*Am. J. Surg.*) — Intermittent Gastric Ileus due to Mechanical Causes. (*S. G. and O.*) — Urinary Extravasation. (*Chicago Surg. Cl.*, Aug. 1919.) — Retroperitoneal Wounds of the Colon. (*Idem.*, Aug. 1919.) — Volvulus. (*Idem.*, June 1919.) — Heat Stroke. (*Am. J. M. Sci.*, Oct. 1917.) — Treatment of Periappendicular Abscess. (*West. J. Surg.*, 1933.)

**MIXTER, Charles C.** A : Boston (Mass.), Longwood Aven., 319. — B : Boston, 1-5-1882. — E : Assistant Prof. Surg. Harvard Medical School. — F : Surg.-Chief, Beth Israel Hosp..

P : Various publications, particularly on the surgery of children.

**MIXTER, William Jason.** A : Office: Boston (Mass.), Longwood Aven., 319. — B : Vienna (Austria), 5-12-1880. — C : 1906, Harvard. — E : Visiting Surg. Mass. General Hosp., Boston; Chief assignment Neurosurg. at that hospital; Consultant Neurosurg., Beth Israel Hosp., Boston and Massachusetts Eye and Ear Infirmary, Boston, and consultant in Surg. at various other hospitals; B. S., Massachusetts Inst. Technology, Boston, 1902; M. D., Harvard Univ. Med. School, 1906; Assistant Surg., Harvard Med. School.

P : A new muscle splitting incision for resection of the upper thoracic sympathetic ganglia (with James C. WHITE, Reginald H. SMITHWICK and Arthur W. ALLEN). (*S. G. and O.*, 1933.) — Treatment of head injuries. (*J. Nat. M. Ass.*, 1926.) — Spinal Column and spinal cord. (*Dean Lewis' Practice of Surg.*, vol. XII). — Fracture and dislocation of the spine. (*Idem.*) — Acute intraspinal epidural abscess (with Reginald H. SMITHWICK). (*N. Engl. J. M.*, 1932.) — Alcohol injection in angina pectoris (with James C. WHITE). (*An. Surg.*, 1929.) — The use of lipiodol in tumor of the spinal cord. (*A. Neur. and Psych.*, 1925.) — Brain abscess from the standpoint of the brain surgeon. (*Trans. Am. Acad. Ophth. and Otolaryng.*, 1929.) — Ventriculotomy and puncture of the floor of the third ventricle. (*Bost. M. and Surg. J.*, 1923.) — Pain pathways in the sympathetic nervous system (with James C. WHITE). (*A. Neur. and Psych.*, 1931.) — A case of epidural intraspinal abscess of pyogenic origin. (*Bost. M. and Surg. J.*, 1923.) — Fracture of the spine with cord involvement. (*J. Bones and Joint Surg.*, 1923.) — Spinal epidural granuloma (with James W. WATTS). (*N. Engl. J. M.*, 1931.) — Renal tuberculosis complicated by inguinal renal fistula, transverse myelitis and renal calculus (with J. Dellinger BARNEY). (*J. Ur.*, 1926.) — Importance of complete examination of the cerebrospinal fluid. (*J. A. M. A.*, 1923.) — The relief of pain in carcinoma of the face (with Francis C. GRANT). (*An. Surg.*, 1928.)



**MORTON, John Jamieson.** A: Rochester (N. Y.), Audubon Street, 18. — B: Holyoke (Mass.), 19-5-1886. — C: 1913, Johns Hopkins. — E: Prof. Surg. Univ. Rochester School Med. and Dentistry; Prof. Surg. Univ. Rochester; Surg. Chief Strong Memorial and Rochester Municipal Hosp.; M. D.; Am. Surg. Ass.; Am. Soc. Clin. Surg.; Phi Beta Kappa; Alpha Omega Alpha; Sigma Xi; Member Scientific Committee Am. Med. Ass. and Member Bone Sarcoma Committee; Am. Coll. Surg. — F Strong Memorial Hosp. Rochester.

P: A Case of Rotary Dislocation of the Atlas. (*Bost. M. and Surg. J.*, Nov. 1914.) — The Lymphocyte in Natural and Induced Resistance to Transplanted Cancer (with J. B. MURPHY). (*J. Exp. M.*, 1-8-1915, XXII, n. 2, pp. 204, 211.) — The Effect of X-ray on the Resistance to Cancer in Mice (with J. B. MURPHY). (*Sciences N. S.*, vol. XLII, n. 1093, Dec. 1915, pp. 842-843.) — A Rapid Method for the Diagnosis of Renal Tuberculosis by the Use of the X-rayed Guinea Pig. (*J. Exp. M.*, 1-10-1916, XXIV, n. 4, pp. 419-427.) — Postoperative Pulmonary Complications (with E. C. CUTLER). (*S., G. and O.*, Dec. 1917, pp. 621-649.) — Direct Action of X-rays on Transplantable Cancers in Mice (with Elsa HILL and Dr. W. B. WITHERBEE). (*J. Exp. M.*, 1-1-1919, XXIX, n. 1, pp. 89-96.) — The Generalized Type of Osteitis Fibrosa Cystica. (*A. Surg.*, May 1922, vol. 4, pp. 534-566.) — The Immediate Effect of Radium and X-Ray on Enzyme Action. (*Am. J. Roent. and Rad. Therapy*, May 1923, vol. X, n. 5, pp. 407-408.) — Atresia of the Duodenum and Right Internal Hernia. (*Am. J. Dis. Children*, May 1923, vol. XXV, n. 5, pp. 371-378.) — The Present Treatment of Cancer. (*Proc. Conn. St. M. Soc.*, 1923.) — A Clinical and Pathological Study of Ten Bone Tumors (with Dr. W. C. DUFFY). (*A. Surg.*, 1923, 7, 469-531.) — Sublingual Fibroma. (*An. Surg.*, 1924, 80, 187.) — The Menace of Poorly fitted Spectacle in old Persons. (*J. A. M. A.*, 1925, 84, 666-668.) — Cancer of Skin. (*A. Surg.*, 1926, 12, 655-714.) — Diseases of the Skin other than Infections. (*Chap. in Graham's Surgical Diagnosis*.) — Outline of the Plan for Teaching Surgery in the Univ. of Rochester School of Med. and Dentistry. Division of Med. Education. (The Rockefeller Foundation.) — Circulatory Factors influencing the normal Osteogenesis of Bone (with S. J. STABINS). (*An. Surg.*, 1927, 83, 430.) — An Experimental Study of Certain Factors Influencing Osteogenesis (with S. J. STABINS). (*N. Y. St. J. M.*, 1927, 27.) — Broncho-biliary Fistula (with E. W. PHILLIPS). (*A. Surg.*, 1928, 16, 697.) — Phlegmonous Gastritis of B. Aerogenes Capsulatus Origin (with S. J. STABINS). (*An. Surg.*, 1928, 88, 848.) — Temperature Effect of Popliteal Vein Ligation in Thrombo-angiitis Obliterans and Arteriosclerosis (with H. E. PEARSE, Jr.) (*Idem*, 1928, 88, 233.) — The Circulation in Arteriosclerotic Gangrene of the Lower Extremity. (*N. E. M. J.*, 1928, 199, 607.) — Relation of B. Welchii Antitoxin to the Toxaemia of Intestinal Obstruction (with S. J. STABINS). (*A. Surg.*, 1928, 17, 860.) — An Anatomic and Physiologic Explanation of the Difference between High and Low Intestinal Obstruction in the Dog. (*Idem*, 1929, 18, 1119.) — On the Failure in Heteroplastic Transplantation of Human Mammary Carcinoma into the Brain of Rats. (*J. Cancer*



*Research*, XIII, n. 4, 1929, p. 359.) — The Stimulation of Bone Growth by Venous Stasis (with H. E. PEARSE Jr.) (*J. Bones and Joint Surg.*, 1930, XII, n. 1, 33-34.) — Observations on Spinal Anesthesia (with S. J. STABINS). (*An. Surg.*, Feb. 1930, XCI, 242-254.) — A Comparison between Simultaneous Equal Sized Closed Obstructions of the Duodenum and the Ileum (with W. C. SULLIVAN). (*A. Surg.*, 1930, 21, 531-538.) — The Measurement of Sympathetic Vaso-constrictor Activity in the Lower Extremities (with W. J. MERLE SCOTT). (*J. Clin. Invest.*, Oct. 20, 1930, IX, n. 2, p. 235.) — Sympathetic Inhibition of the Large Intestine in Hirschsprung's Disease (with W. J. M. SCOTT). (*Idem*, p. 247.) — Studies of the Activity of the Lumbar Sympathetic Nervous System (with W. J. M. SCOTT). (*An. Surg.*, Nov. 1930, XCII, p. 919.) — Studies on Pulmonary Acoustics III The Transmission of Sound along Ribs (with P. F. METILDI, F. W. BISHOP, R. S. LYMAN.) (*Am. Rev. Tbc.*, June 1930, vol. I, n. 6.) — Obliteration of the Vasoconstrictor Gradient in the Extremities under Nitrous Oxide-Oxygen, Ether and Tribromethyl Alcohol Anesthetics (with W. J. M. SCOTT). (*Proc. Soc. Exp. Biol. and Med.*, 1930, 27, 945-949.) — The Influence of Alternations in the Circulation Upon the Growth of Bone (with H. E. PEARSE, Jr.). Symposium on Bone Physiology. (*J. Bones and Joint Surg.*, n. s., 1931, 13, 68.) — The Organization of a Tumor Clinic in a General Hospital. (*S., G. and O.*, Febr. 15, 1931, vol. LII, 531, 532.) — The Influence of the Sympathetic Nerves on the Large Intestine in Hirschsprung's Disease (with W. J. M. SCOTT). (*Rev. Franç. Pédiatrie.*) — Chapter on Ileus in all its Forms and Meckel's Diverticulum (in *Sajou's Encyclopedia of Medicine.*) — Sympathetic Activity in Certain Diseases, Especially those of the Peripheral Circulation (with W. J. M. SCOTT). (*A. Int. M.*, 1931, 48, 1065.) — Methods for Estimating the Degree of Sympathetic Vasoconstriction in Peripheral Vascular Disease (with W. J. M. SCOTT). (*N. Engl. J. M.*, 1931, vol. 204, n. 19, p. 955.) — The Similarity in Effect of Experimental High Intestinal Obstruction and Complete Intestinal Fistula (with H. E. PEARSE). (*An. Surg.*, Aug. 1931, vol. 94, p. 263.) — Blood Pressure in the Arteries and the Extremities in Normal Subjects and in Patients with Peripheral Vascular Disease (with H. E. PEARSE). (*Am. J. M. Sc.*) — The Present Status of Acute Appendicitis in a General Hospital (with Plimpton GUPTILL). (*N. Y. St. J. M.*, Oct. 15, 1931, vol. 31, 1268-72.) — Some Angio-spastic Syndromes in the Extremities (with W. J. M. SCOTT). (*An. Surg.*, Nov. 1931, vol. 94, 839-859.) — The Differentiation of Peripheral Arterial Spasm and Occlusion in Ambulatory Patients (with W. J. M. SCOTT). (*J. A. M. A.*, 1931, 97, 1212.) — The Treatment of Ileus as Indicated by Clinical Experience and Experimental Studies. (*An. Surg.*, June 1932, p. 856.) — Spasm and Occlusion in Peripheral Arterial Disease, Diagnosis and Treatment (with W. J. M. SCOTT). (Chapter in *Lewis System of Surgery.*) — The Quantitative Determination of Vasoconstrictor Spasm as a Basis for Therapy in Peripheral Arterial Diseases (with W. J. M. SCOTT). (*An. Surg.*, Oct. 1932, p. 754.) — Principles of Treatment in the Common Arterial Diseases of the Extremities (with W. J. M. SCOTT). (*J. A. M. A.*, Sept. 17, 1932, 99, 982), etc.



**MOSCHCOWITZ, Alexis V.** A: New York City, Madison Avenue, 925. — B: Giralt (Hongrie), 25-4-1865. — C: 1891, Columbia. — E: Prof. Clin. Surg. Coll. Physicians and Surg., Columbia Univ.; Consulting Surg. Mt. Sinai Hosp., United Israel-Zion Hosp.; Beth David Hosp.; Bronx Maternity Hosp., etc., etc.; New-York Acad. Med.; Am. Surg. Ass.; New-York Surg. Soc.; Am. Ass. Thoracic Surg.; Am. Med. Ass.; New York County Med. Soc.; Metropolitan Med. Soc.; New-York Pathological Soc.; Hon. Member R. Acad. Rome.

P: A rare form of carcinoma of the stomach with unusual complications. (*N.-Y. Polyclinic*, 1893, 101-104.) — The treatment of pulmonary tuberculosis with cinnamic acid. (*M. Rec.*, 1895, XLVII, 259 and 564.) — Tetanus, A study of the native, excitant, lesions, symptomatology and treatment of the disease, with a critical summary of the results of serumtherapy. (*An. Sur.*, 1900, XXXII, 416-445.) — The radical treatment of tuberculosis of the testes. (*M. Rec.*, 1900, LVIII, 412-415.) — Remarks about the construction of amputation stumps, with a report of two cases of amputation by the osteoplastic method of Biev. (*M. News*, 1901, LXXVIII, 207-211.) — Strangulated hernia in infants: description of a hitherto unrecognized cause and seat of stangulation. (*M. Rec.*, 1901, LIX, 612-615. — Anuria. Clinical memoranda in the observation of a case. (*M. News*, 1902, LXXXI, 204-210. — Inguino-superficial hernia, Kuestev). (*M. Rec.*, 1903, LXIII, 52-55. — Primary carcinoma of the appendix. (*An. Surg.*, 1903, XXXVII, 891-917.) — A new osteoplastic amputation at the ankle joint. (*Idem*, 1904, XXXIX, 790-797.) — Claudius' catgut; a new and effective method for its sterilization. (*M. Rec.*, 1904, LXV, 772.) — Eine Modifikation der Syme'schen Amputation. (*Zbl. f. Chir.*, 1904, XXXI, 581-583.) — Osteoplastic Amputations. (*M. News*, 1904, LXXXV, 392-398.) — Dry Iodine Catgut. (*Mt. Sinai Hosp. Report*, N. Y., 1905, IV, 206-213.) — Resektion beider Ellenbogengelenke in einem 14-Jährigen Knaben. (*N. Y. med. Monatschr.*, 1905, XVI, 533.) — Personal observations in abscess of the liver in New-York City. (*Yale M. J.*, 1905-06, XII, 691-697.) — A New form of intestinal obstruction; the method for preventing a recurrence of volvulus of the sigmoid flexure. (*N.-Y. M. J.*, 1906, LXXXIV, 65-67.) — The surgical treatment of trigeminal neuralgia: a study of the causes of recurrences after operative treatment, with suggestions as to the best methods of obviating post operative recurrences. (*J. Nerv. and Ment. Dis.*, 1906, XXXIII, 783-786.) — The radical cure of trigeminal neuralgia bt means of peripheral operations. (*M. Rec.*, 1907, LXXXI, 265-267.) — Zur Appendicitis-Frage, ein Bericht über 2,000 consecutive Falle von Erkrankungen der Appendix vermiformis, mit besonderer Berücksichtigung der Therapie (with Dr Eli MOSCHCOWITZ). (*A. f. Klin. Chir.*, Berlin, 1907, LXXXII, 683-720.) — Femoral Hernia: A new operation for the radical cure. (*N. Y. St. J. M.*, 1907, VII, 396-400.) — Zur Frage des Bauchschnittes bei Appendicitis Operationen. (*Zbl. f. Chir.*, 1908, XXXV, 321-323.) — Personal observations upon ureteral calculi. (*M. Rec.*, 1909, LXXXV, 754-759.) — The nomenclature of the diseases of the vermiform appendix. (*Am. J. Surg.*, 1910, XXIV,



280-282.) — Intussusception of the appendix. (*M. Rec.*, 1910, LXXVIII, 1087-1092.) — The anatomy and treatment of undescended testis, with especial reference to the Bevan Operation. (*An. Surg.*, 1910, LII, 821-835 (Discussion) 860-862.) — Dry iodine catgut; a further contribution upon the subject with an improved method of preparation. (*Idem*, 1911, LIII, 110-114.) — Extensive pericystitis. (*Idem*, 1911, LIII, 291.) — Cellulitis of the space of Retzius. (*Idem*, 1911, LIII, 436.) — Result of operation for carcinoma of the larynx after five and a half years. (*Idem*, 1911, LIII, 546.) — Suppurative portal pylephlebitis. (*Idem*, 1911, LIII, 549-551.) — Simultaneous ligation of both external iliac arteries for secondary hemorrhage following bilateral ureterolithotomy. (*Idem*, 1911, LIII, 547.) — Tetanus following a compound fracture of the skull. (*Idem*, 1911, LIII, 548.) — Strangulated hernia in a infant five months old. (*Idem*, 1911, LIV, 263.) — Surgical formulary, equipment, method of preparation and sterilization employed at Mt. Sinai Hosp. N. Y. (*Am. Jour. Surg. N. Y.*, 1911, XXV, 311-318.) — The question of transplantation of the cord in operations for hernia, with a note on the role of the transversalis fascia in the production of abdominal hernia. (*M. Rec.*, N. Y., 1911, LXXX, 1319-1322.) — A case of torsion of uterine adnexa in hernia in infants. (*Am. J. Obst.*, N. Y., 1912, LXV, 537.) — Cholecystectomy, duodenorrhaphy and gastro-enterostomy for cholecystoduodenal communication. (*An. Surg.*, 1912, LV, 612-614.) — Gastro-mesenteric ileus following a cholecystectomy. (*Idem*, 1912, 614-617.) — Resection of the common duct for carcinoma. (*Idem*, 1912, LV, 610-612.) — Torsion of uterine adnexa in the hernias of nurslings. (*N. Y. M. J.*, 1912, XCV, 693-696.) — Trifacial neuralgia. (*Idem*, 1912, LV, 904.) — Partial gastrectomy for primary lymphosarcoma. (*Idem*, 1912, LV, 907.) — Prevascular femoral hernia. (*Idem*, 1912, LV, 848, 856.) — The pathogenesis, anatomy and cure of prolapse of the rectum. (*S., G. and O.*, Chicago, 1912, XV, 7-21.) — Tuberculosis of the costal cartilages. (*An. Surg.*, 1913, LVII, 129.) — Prolapse of the rectum. (*Idem*, 1913, LVII, 130-133.) — Cyst of the cerebellum. (*Idem*, 1913, LVII, 264-266.) — Traumatic rupture of the gastrohepatic omentum. (*Idem*, 1913, LVII, 261.) — Ileus secondary to separation of the small intestine from its mesentery. (*Idem*, 1913, LVII, 262, 264.) — Roentgen Ray plates demonstrating reestablishment of communication between the stomach and the duodenum after pylorotomy. (*Idem*, 1913, LVII, 942-944.) — Septic secondary hemorrhages subsequent to amputation of the breast for carcinoma. (*Idem*, 1913, LVII, 946-948.) — Cyst of the tail of the pancreas. (*Idem*, 1913, LVII, 563.) — Omental grafting to replace serosa and muscularis of the small intestine. (*Idem*, 1913, LVIII, 562.) — Hydrocele of the tunica vaginalis, two resections after the Winkelmann operation. (*Idem*, 1913, LVIII, 561.) — Multiple Osteomyelitis of fifteen years duration, cured by autogenous vaccines. (*Idem*, 1914, LIX, 451.) — Hernia of the large intestine with special reference to « sliding hernia ». (*Idem*, 1914, LIX, 610-620.) — Schlatter's disease. (*Idem*, 1914, LX, 374.) — Paget's disease. (*Idem*, 1914, LX, 375.) — Von Recklinghausen's disease. (*Idem*, 1914, LX, 498.) — Strangulated epigastric hernia. (*S.*,



G. and O., 1914, XIX, 520-522.) — Intussusception of the appendix. (*An. Surg.*, 1914, LX, 641-643.) — Gallstone ileus. (Idem, 1915, LVI, 242-244.) — Echinococcus cyst of liver. (Idem, 1915, LXI, 241.) — Pigmented odontoma of the upper jaw. (Idem, 1915, LXI, 353-355.) — Melanosarcoma of the upper jaw. (Idem, 1915, LXI, 491.) — Resection of pylorus and adjoining portion of stomach (one-half) for ulcer of lesser curvature. (Idem, 1915, LXI, 492.) — Excision of penetrating ulcer at middle of lesser curvature of stomach. (Idem, 1915, LXI, 493.) — Excision of penetrating ulcer new cardiac end of lesser curvature. (Idem, 1915, LXI, 494.) — The relation of hernia to the Workmen's Compensation Law. (*M. Rec.*, 1915, LXXXVII, 547-556.) — The pathogenesis of umbilical hernia. (*An. Surg.*, 1915, LXI, 570-581.) — The indications and contraindications for the operative and truss treatment of hernia. (*Am. J. Surg.*, 1915, XXIX, 197-200.) — Lymphangioplasmic for elephantiasis. (*An. Surg.*, 1915, LXII, 359.) — Exclusion of colon with unusual complications. (Idem, 1915, LXII, 360-364.) — Intestinal obstruction consecutive upon posterior retrocolic gastro-enterostomy (with A. O. WILENSKY). (*S., G. and O.*, 1915, XXI, 390-393.) — Massive hemorrhages from the stomach without demonstrable ulcer. (*M. Rec.*, 1916, LXXXIX, 845.) — Multiple cartilaginous exostoses. (*An. Surg.*, 1916, LXIII, 749.) — Postoperative heatstroke. (*M. Rec.*, 1916, LXXXIX, 1070.) — Orthoplastic albuminuria. (*Ann. Surg.*, 1916, LXIV, 365.) — Transverse incisions in the upper abdomen. (*An. Surg.*, LXIV, 268-289.) — Ventral hernia. (Idem, 1916, LXIV, 364.) — Stewart incision of the radical amputation of the breast for carcinoma. (Idem, 1916, LXIV, 736.) — Carcinoma of the breast with very late metastasis in the opposite axilla. (Idem, 1916, LXIV, 737-739.) — The relation of the iliohypogastric nerve to the radical cure of inguinal hernia (with H. NEUHOF). (Idem, 1917, LXVI, 79-87 (Discussion) 126-8.) — Hernia strangulated by a congenital ring located within the confines of the scrotum. (Idem, 1917, LXVI, 233.) — Encysted hernia of Cooper. (Idem, 1917, LXVI, 234.) — True perineal hernia. (Idem, 1917, LXVI, 235-237.) — Epigastric hernia without palpable swelling. (Idem, 1917, LXVI, 300-307.) — Tetanus following upon a fracture of the ulna and dislocation of the head of the radius. (Idem, 1918, LXVII, 245.) — Hernia recurring after Mac Ewen operation. (Idem, 1918, LXVII, 245.) — Acute gangrenous perforated diverticulitis of the caecum. (Idem, 1918, LXVII, 624.) — Sarcoma of the ethmoid. (Idem, 1918, LXVII, 621-623.) — The treatment of diseases of the costal cartilages. (Idem, 1918, LXVIII, 168-182.) — Pudendal hernia. (*Am. J. M. Sc.*, 1918, CLVI, 394-404.) — The surgical treatment of empyema. (*S., G. and O.*, 1919, XXVIII, 337-347.) — Aneurism of radial artery. (*Ann. Surg.*, 1920, LXXII, 391.) — Sarcoma of the ethmoid (Three and one-half years after operation. (Idem, 1920, LXXII, 390.) — Complete cast of the stomach due to burn. (Idem, 1922, LXV, 756.) — The anatomy and identity of encysted and infantile hernia. (*S., G. and O.*, 1922, XXXV, 711-715.) — The rational treatment of sliding hernia. (*An. Surg.*, 1925, LXXXI, 330-334.) — Pseudo recurrences after radical amputation of the breast for carcinoma. (Id., 1925, LXXXII,



81-85.) — Late results after amputation of the breast for carcinoma (with P. KLINGENSTEIN and R. COLP). (Idem, 1926, LXXXIV, 174-184.) — Hernia. In *Operative Therapeutics*, (Appleton & Co, 1915, vol. IV, pp. 1-134, edited by A. B. Johnson). — Hernia of the ureter. (*An. Surg.*, 1932), etc.

**MUDD, Harry C.** A : St. Louis, Washington Av., 3720. — B : St. Louis, 29-8-1857. — C : 3-3-1881, St. Louis Med. Coll. — E : Dir. and Surg. Chief St. Luke's Hosp., St. Louis; Consulting Surg. Jewish Hosp. and Barnard Free Skin and Cancer Hosp. — Fellow following organisations : Am. Surg. Ass.; Amer. Coll. Surg.; Am. Gen.-Ur. Surg.; Soc. Intern. Urol.; Am. Med. Ass. South. Med. Ass. — F : St. Luke's Hosp. St. Louis.

P : Diseases and Injuries of the Female Breast. — Primary Thrombosis of the Superior Mesenteric Artery.

**NAFFZIGER, Howard C.** A : San Francisco, Larkin Street, 2545. — B : Nevada City (Cal.), 6-5-1884. — C : 1909, California. — E : Surg. Chief, Univ. California Hosp.; Consulting Surg. U. S. Veteran's Bureau and Diagnostic Center; Consulting Surg. San Francisco Hosp. — Member and fellow : Am. Coll. Surg.; Am. Med. Editor's and Author's Ass.; Am. Med. Ass.; Am. Neur. Soc.; Am. Soc. Advancement Science; Am. Surg. Ass.; Ass. Research in Nervous and Mental Diseases; Calif. Acad. Med.; Calif. St. Med. Soc.; Central Neuropsychiatric Ass.; Inter-State Post Graduate Med. Ass.; Johns Hopkins Surg. Soc.; Northern California Neuropsychiatric Soc.; Pacific Coast Surg. Ass.; Pan Am. Med. Ass.; San Francisco County Med. Soc. (Former President); San Francisco County Neur. Soc.; San Francisco Pathol. Soc.; Soc. Neur. Surg. (Former President). — Prof. Surg. Univ. Calif. Med. School. — B. S., 1907; M. S., 1908, Calif.

P : Intracranial Pressure. (*Calif. St. J. M.*, July 1914.) — Contributions to the United States Manual of Neurosurgery from the office of the Surgeon General, 1918, on the Surgical Technique of Decompression and Osteoplastic Craniotomy, and articles of Physiology and Neurological Diagnosis. — Arm and Knee Lock: A One Man Method for Carrying Sick and Wounded. (*Mil. Surg.*, April, 1919.) — Surgical Experiments in the Army with Organic Lesions of the Nervous System. (*A. Neur. and Psych.*, III, 1920.) — Methods to Secure End to End Suture of the Peripheral Nerves. (*S., G. and O.*, March 1921.) — Tic Douloureux. (*Calif. St. J. M.*, Jan. 1922.) — Spinal Cord Tumors (Arachnoid Fibroblastomata. (*Surg. Cl. N. Am.*, Apr. 1922.) — Head Injuries (Indications for Surgical Treatment. (Idem, June 1923.) — Subdural Fluid Accumulations Following Head Injury. (*J. A. M. A.*, May 31, 1924, 82, 1751-1752.) — The Cerebral Subarachnoid System (with Dr. LOCKE). (*A. Neur. and Psych.*, Oct. 1924.) — A Method for the Localization of Brain Tumors; the Pineal Shift. (*S., G. and O.*, Apr. 1925.) — The Status of Neurological Surgery, Today and Tomorrow. (*Calif. and Western Med.*, June 1925.) — Cerebral Anemia and Surgical Risks.



(*Surg. Cl. N. Am.*, April 1926.) — A Treatment of Fractures of the Spine, with Cord Injury. (*Northwest Med.*, Jan. 1927.) — A New Family Group of Hereditary and Spastic Ataxia; its Distribution in California (with Dr. SHEPARDSON). (*Calif. and West. Med.*, Febr. 1927.) — The Physiology and Treatment of Transient Hemiplegia. (*J. A. M. A.*, Oct. 29, 1927.) — Localization of Brain Tumors. (*Proc., Interst. Med. Ass. N. Am.*, 1928.) — Brain Surgery. (*S., G. and O.*, Febr. 1928.) — Fractures of the Skull and Brain Injury. (*Nelson Loose Leaf System of Surgery*, 1929.) — An Experimental Study of the Effects of Depressed Fractures of the Skull (with Dr. GLASER). (*S., G. and O.*, July, 1930, 51, 17-20.) — Development in Surgical Relief for Neoplasms of the Brain Stem and Posterior Fossa. (*Trans. Pacific Coast Surg. Ass.*, Febr. 1931.) — Temperature Rise in the Lower Extremities Following Spinal Anesthesia; an Aid in the Selection of Cases for Lumbar Sympathectomy (with Dr. BRILL and LAWRENCE). (*Western J. Surg.*, March, 1931.) — Progressive Exophthalmos Following Thyroidectomy; its Pathology and Treatment. (*Am. Surg.*, Oct. 1931, 94, 582-586.) — The Post-Graduate Training of Students in Surgery at the University of California Medical School (with Dr. BELL). (*Western J. Surg.*, July 1932.) — The Surgical Treatment of Progressive Exophthalmos Following Thyroidectomy (with Dr. JONES). (*J. A. M. A.*, Aug. 20, 1932.) — Progressive Exophthalmos Following Thyroidectomy. (*Western J. Surg.*, Oct. 1932.) — The Pathologic Changes in the Orbit in Progressive Exophthalmos. (*A. Ophth.*, Jan. 1933.) — The Management of Depressed Fractures of the Skull. (*Surg. Cl. N. Am.*, Febr. 1933.) — Depressed Fractures of the Skull. (*S., G. and O.*, Febr. 15, 1933.) — Hour-Glass Tumors of the Spinal Cord (with Dr. BROWN). (*A. Neur. and Psych.*, March 1933.)

**NEILSON, Thomas Rundle.** A : Philadelphia, Chestnut Str., 1937. — B : Philadelphia, 29-10-1857. — C : 15-3-1880, Pennsylvania. — E : Surg. Emeritus Episcopal Hosp.; Consulting Surg. St. Christopher's Hosp. Children; Emeritus Prof. Gen.-Ur. Surg. Univ. Penn. — A. B. and A. M. Univ. Penn.

P : Article on Congenital Abnormalities of the Extremities. (*Cyclopedia of the Diseases of Children*, Edited by John M. Keating, J. B. Lippincott & Co, 1890, vol. III, pp. 929-954.) — Article on Injuries and Diseases of the Urethra. (*International Encyclopedia of Surgery*, Edited by John Ashhurst, Jr., W. Wood & Co, 1895, vol. VII, pp. 939-966.) — A Report of Two Cases of Extensive Compound Depressed Fracture of the Skull. (*Med. News*, March 30, 1891.) — Report of a Case of Osteo-Lipo-Chondroma of the Upper End of the Humerus. Resection of the Humerus. (*Trans. Phil. Acad. Surg.*, 1895.) — Report of a Case of Suturing the Omentum to the Abdominal Wall (Talma) for the Relief of Ascites due to Cirrhosis of the Liver, Twenty-one Months after Operation. (*Trans. Coll. Physic. Phila.*, 1903, vol. XXV, p. 62.) — Four Cases of Rupture of the Kidney, with Remarks upon Conservative Operative Treatment. (*Trans. Am. Surg. Ass.*, 1907, vol. XXV, p. 371), etc.



**OLIVER, John Chadwick.** A : Cincinnati (Ohio), Park Avenue, 2233. — B : Cincinnati. — C : 1885, Miami Med. Coll. — E : Dean Miami Med. Coll.; Acting Dean Med. Coll. Univ. Cincinnati; Senior Surg. The Christ Hosp. — Emeritus Prof. Surg. — Sc. D. Univ. Cincinnati; F. A. C. S. Am. Coll. Surg. — P : Cancer of the breast : Remarks on pathology and treatment. (*Trans. Ohio St. Med. Soc.*) — Successful removal of the caecum for malignant disease. — Indications for colostomy. — The question of surgical intervention in the aged. (*Toledo Med. and Surg. Reporter.*) — « Christian Science » and allied fads : The attitude that should be assumed by the medical profession. (*J. A. M. A.*) — Treatment of aneurysms by extirpation, with report of case of popliteal aneurysm treated by this method. (*J. A. M. A.*) — The attitude that should be assumed by the medical profession toward Christian science and allied fads. — Successful resection of the ileo-caecal coil for carcinoma (*An. Surg.*). — Report of three cases of peritoneal hernia. (*Idem.*) — Cysts in connection with the teeth. (*Am. Surg. Ass.*). — Report of a case of a unique foreign body in the stomach : Gastrotomy. Recovery. (*J. A. M. A.*). — The end results following operations for carcinoma of the breast. (*An. Surg.*). — Injuries of the spine and their treatment. (*Cincinnati Lancet Clinic.*) — A study of tuberculosis from a surgical standpoint. (*Idem.*) — The later history of a case of cerebral abscess. (*Idem.*) — The treatment of renal calculus. (*Idem.*) — Report of cases of surgery of the thyroid body. — The Medical College Curriculum. The last two years. (*Columbus M. J.*) — Report of a case of chronic parenchymatous nephritis in which decapsulation of both kidneys was practised. (*Trans. South. Surg. and Gyn. Ass.*). — Report of a case of traumatic aneurism of the common femoral artery treated by temporary occlusion of the common iliac and suture of the rent in the femoral artery. (*Ohio St. M. J.*). — Congenital hypertrophic stenosis of the pylorus, with the report of two cases successfully treated by gastrojejunostomy. (*A. Pediatrics.*) — Suppurating echinococcus cyst of the liver. Enucleation of sac. Recovery. (*South. M. J.*). — The natural history of appendicitis. (*Ohio St. M. J.*). — Our larger responsibilities.

**PFEIFFER, Damon B.** A : Philadelphia, Pine Street, 1822. — C : 1906, Johns Hopkins. — Associate Prof. Surg. Graduate School Med. Univ. Pennsylvania. — B. A. Princeton Univ.; M. D. Johns Hopkins Univ., Baltimore. — Member Coll. Physicians, Phila.; Am. Surg. Ass.; Consulting Surg. Women's Hosp., Phila.; Am. Coll. Surg.; Acad. Surg., Phila., etc. — F : Surg. Chief Lankenau Hosp. and Abington Memorial Hosp., Abington.

P : Peritonitis. (*Penn. M. J.*, May 1916.) — Abscess of Prevesical Space and Umbilicus, with Special Reference to their Origin from Cysts of Urachus and Report of Case simulating Urachal Cyst. (*Intern. Cl.*, 1921.) — Carcinoma of Rectum. (*Penna. M. J.*, Oct. 1921.) — Gastroenterostomy in Acute Perforated Ulcer of Stomach and Duodenum (with J. B. DEEVER). (*An. Surg.*, April 1921.) — Ochsner Treatment of Suppurative Peritonitis (with JOPSON, J. H). (*Idem*, Febr. 1923.) — Late Results of Splenectomy for Traumatic Rup-



ture of Spleen (with SMYTH, C. M. Jr.) (Idem, Oct. 1924.) — Principles Underlying Surgery of Carcinoma of Rectum. (Idem, Sept. 1927.) — Alkalosis due to Pyloric Stenosis simulating Nephritic Uraemia. (Idem, Nov. 1930.) — Gastric Hemorrhage from Surgical Standpoint. (*Penn. M. J.*, March 1932.)

**PHANEUF, Louis, E.** A : Boston, 270, Commonwealth Avenue. — B : St. Hilaire (P. Q.), 27-2-1884. — C : 1913, Tufts Coll. Med. Sch., Boston, — E : Prof. Gyn., Tufts Coll. Med. School, Boston; Chef Service Gyn. et Obst., Hôp. Carney, Boston, et Hôpital Malden; Chirurg. Dep. Gyn., Boston Dispensary. — Docteur en Pharmacie; Pharmacien chimiste.

P: Unusually Large Hydrosalpinx, Report of a Case. (*Bost. M. and Surg. J.*, CLXXVII, 25, 879-880, 20-12-1917.) — Ventral Fixation of the Uterus, Causing Dystocia. Ruptured uterus following Version for Transverse Presentation. Hysterectomy and Recovery. Report of a Case. (Id., CLXXVIII, 2, 55-56, 10-1-1918.) — Two cases of Early Carcinoma of the Uterus, Treated by Vaginal Panhysterectomy. (Idem, 187, 3, 115-117, 20-7-1922.) — Complete Lacerations of the Perineum and Their Surgical Management. (*Am. J. Obst. and Gyn.*, XVII, 4, 475, Apr. 1929.) — Repeated Tubal Pregnancy. (*Bost. M. Surg. J.*, 190, 4, 128-131, 24-1-1924.) — Massive Intraperitoneal Hemorrhage from a Ruptured Papillary adenocystoma of the ovary. (*J. A. M. A.*, 86, 931-932, 27-3-1926.) — The Benign Lesions of the Uterine Cervix and their Treatment. (*N. Engl. J. M.*, 199, 25, 1243-1248, 20-12-1928.) — The Causes and Treatment of Uterine Bleeding. (*Am. J. Surg.*, IV, 4, 405-412, Apr. 1928.) — Uterine Prolapse, Cystocele, Rectocele. An analysis of sixty-three consecutive cases operated upon by the Vaginal Route. (*Am. J. Obst. and Gyn.*, VIII, Sept. 3, 1924.) — Prolapse of the cul-de-sac of Douglas or Posterior Vaginal Enterocoele. (Idem, IX, 4, Apr. 1925.) — Abruptio Placentae, associated with spontaneous Rupture of the Uterus, with Report of two Cases. (*S., G. and O.*, Dec. 1919, 575-576.) — Vaginal Cesarean Section with a Report of twelve Cases. (*Bost. M. and Surg. J.*, 186, 15, 501-507, 13-4-1922.) — The Place of Vaginal Cesarean Section in Obstetrics. (*Am. J. Obst. and Gyn.*, XV, 3, 325, March, 1928.) — Uteroplacental Apoplexy. (*Boston M. and Surg. J.*, 192, 22, 1037-1046, 28-5-1925.) — Puerperal Inversion of the Uterus. (*S., G. and Obst.*, May 1929, pp. 709-711.) — The Transperitoneal Cervical Cesarean Section. Report of Cases. (*Boston M. and Surg. J.*, 186, 22, 733-738, June 1, 1922.) — The Transperitoneal Cervical Cesarean Section. (*S., G. and Obst.*, Dec. 1923, pp. 765-773.) — An Obstetric Case presenting an unusual Group of Complications. (*Bost. M. and Surg. J.*, 188, 24, 942-946, 14-6-1923.) — The Transperitoneal Cervical Cesarean Section. (*Bull. N.-Y. Lying-In Hosp.*, May 1924.) — Malformation of the Vagina Obstructing Labor. (*J. A. M. A.*, 84, 1915-16, 20-6-1925.) — Congenital Pulmonary Stenosis and Pregnancy. (*M. Rev. of Rev.*, New-York, vol. 32, N° 5, May 1926.) — The Obstetric Future of Women Delivered by the Low or Cervical Cesarean Section. (*Am. J. Obst. and Gyn.*, XIII, 4, 446, Apr. 1927.) —



The Transverse Cervical Incision in the Low Cesarean Section. (*Bost. M. and Surg. J.*, 197, 19, 825-829, 10-11-1927.) — Some Historical Notes on the Technique of Cesarean Section. (*S. G. and O.*, Dec. 1928, pp. 851-857.) — Cesarean Section Followed by Temporary Exteriorization of the Uterus. « The Portes' Operation. » (Idem, June 1927, pp. 788-794. — Vaginal Operations in the Treatment of Uterine Prolapse. Cystocele and Rectocele with special reference to the Interposition Operation. (*N. Eng. J. M.*, 201, 18, 875-880, 31-10-1929.) — Surgical Repair of Injuries of the Pelvic Floor. (*Am. J. Surg.*, VII, 5, 651-655, Nov. 1929.) — Sarcoma of Cervix. (*S. G. and O.*, LI, 500-503, Oct. 1930.) — Complete Lacerations of the Perineum and Their Repair. (*M. Rec.*, 16-4-1930.) — Myomectomy During Pregnancy. Report of a Case. (*N. Engl. J. M.*, 202, 12, 565-566, 20-3-1930.) — Cancer of the Female Genital Tract. (Idem, 202, 1, 8-9, 2-1-1930.) — Malignant Papillary Adenocystoma of Right Ovary with Metastasis to Cervix. (*Am. J. Surg.*, X, 2, 352-355, Nov. 1930.) — Two New Clamps for Abdominal Panhysterectomy. (*N. Engl. J. M.*, 203, 23, 1131-1132, 4-12-1930.) — The Cervical Cesarean Section. A report of the End-Results of 418 consecutive operations. (*Am. J. Obst. and Gyn.*, XXI, 4, 498, Apr. 1931.) — Porro Cesarean Section. A Review of 25 consecutive cases without Maternal Mortality. (*Am. J. Surg.*, XIII, 1, 65-66, July 1931.) — The Technique of The Transverse Cervical Cesarean Section. (*S. G. and O.*, LIII, 202-204, Aug. 1931.) — Condylomata Acuminata Complicating Pregnancy in a woman having had four previous cervical cesarean sections. (*Am. J. Surg.*, XIII, 3, 468-470, Sep. 1931.) — Puerperal Inversion of the Uterus. Gangrenous Uterus. Abdominal Panhysterectomy. Recovery. (*Am. J. Surg.*, XIV, 2, 428-430, Nov. 1931.) — The Operative Treatment of Uterine Prolapse and the End-Results of 226 Cases Treated by Vaginal Operations. (*Memphis M. J.*, 8, 10, 145-148, Oct. 1931.) — The Interposition Operation in the Treatment of Uterine Prolapse and Cystocele. An analysis of the end-results of 178 consecutive cases. (*Rhode Island M. J.*, XV, 8, 437, Aug. 1932.) — Cancer of the Cervix In Nulliparous Women. Report of three cases. (*N. Engl. J. M.*, 206, 16, 840-843, 21-4-1932.) — Radium Therapy in Uterine Hemorrhages of Benign Origin. (*Am. J. Obst. and Gyn.*, XXIV, 2, 225, Aug. 1932.) — Cesarean Section. Gynecological and Obstetrical Monographs. (D. Appleton and Co., 1931. Supplement, pp. 201-307.) — Vesicovaginal Fistula Adherent to the Right Pubic Ramus. The Management of a difficult case. (*Am. J. Surg.*, XIX, 1, 29-35, Jan. 1933.) — Le Traitement Chirurgical de l'Infection Puerpérale. (X<sup>e</sup> Cong. Ass. Médecins Langue Franç. Am. Nord, Quebec, Sept. 1928.) — La césarienne suprasymphysaire (Césarienne Basse). A propos de 203 observations. (*Bruxelles-Médical*, N<sup>o</sup> 48, 26-9-1926.) — L'Accouchement par les voies naturelles à la suite de l'opération césarienne trans-péritonéale basse. (*Rev. Franç. Gyn. et Obst.*, Paris.) — Les Prolapsus Génitaux. (VIII<sup>e</sup> Cong. Ass. Médecins Langue Franç. Am. Nord. Quebec, Sept. 1924.) — Le traitement du prolapsus complet des femmes âgées par l'interposition de l'utérus. (*Bruxelles-Médical*, N<sup>o</sup> 17, févr. 1927.) — Grossesse intersti-



tielle rompue. A propos de deux observations personnelles. (*Bull. Soc. Obst. Gyn. Paris*, 1927, 616-618.) — Appendicite et Grossesse. A propos de quinze observations personnelles. (X<sup>e</sup> Cong. Ass. Médecins Langue Franç. Am. Nord, Montreal, Sept. 1926.) — Le traitement chirurgical des déchirures du Périnée. (Idem, Sept. 1930.)

**RAMSDELL, Edwin, George.** A: White Plains, N. Y., N. Broadway, 44. — B: New-York City, 14-5-1886. — C: June 1908, Columbia. — E: Colonel Medical Reserve Commanding Evacuation Hosp. 16; Member Advisory Board, Westchester County Dep. Health; Instructor Surg. Coll. Physicians and Surg., Columbia Univ. 1910-17; Surgeon American Ambulance, July, France 1915; A. E. F. 1917-19; B. A. Columbia Univ. 1905; F. A. C. S. 1917. — F: Consulting Surg. Mount Vernon Hosp.; Attending Surg. White Plains Hosp.

**RANKIN, Fred, W.** A: Lexington (Kent.), 509, East Main Str. — E: Res. Surg. Univ. Hosp. Baltimore, 1909-12; Assistant demonstrator Anatomy and Associate Surg. Univ. Maryland Med. School. 1913-16; Assistant Surg. St. Mary's Hosp. and Mayo Clinic, Rochester, 1916-22; Prof. Surg. Univ. Louisville, 1922-23; Surg. Lexington Clinic, 1924-26; Associate Prof. Surg. Univ. Minnesota Med. School, Mayo Foundation; Surg. Mayo Clinic from 1926-33; Private Practice, Lexington, K., 1933; B. A. Davidson Coll. N. C., 1905; M. D. Univ. Maryland, 1909; M. A. St John's Coll. Baltimore, 1915; Major, Medical Corps, U. S. A., World War; Attached to 1st. A. C., 4th and 26th Divisions in France; Commanding Officer, Base Hosp. 26; Col. Medical Reserve, U. S. A.; Am. Coll. Surg.; Am. Surg. Ass.; Southern Surg. Ass.; Western Surg. Ass.; Fellow Am. Coll. Surg.; Am. Surg. Ass.; Southern Surg. Ass.; Western Surg. Ass.; Eastern Surg. Soc.; Soc. Clin. Surg.; Southern Med. Ass.; Am. Med. Ass.; Visiting Surgeons Club; Hon. Fellow Am. Proctologic Soc.; Kentucky Med. Ass.; Fayette County Med. Soc.; Phi Beta Kappa; Beta Theta Pi; Sigma Xi; Phi Chi.

P: Cyst of the brain; Report of Case. (*Univ. (Md.) Hosp. Bull.*, 1909, V, p. 167.) — Peritonitis: Report of 100 case. (*Md. M. J.*, 1915, LVIII, 79-91.) — Gastrojejunal fistulas following gastro-enterostomy (with C. H. MAYO). (*Surg. Cl. N. Am.*, 1921, 1, 1241-1255.) — Vesico-appendiceal fistula: Report of two cases (with E. S. JUDD). (*S. G. and O.*, 1921, XXXII, 153-155.) — Hemangiomas of the gastro-intestinal tract (with E. S. JUDD). (*An. Surg.*, 1922, LXXVI, 28-34.) — Ileostomy following resection of the colon (with E. S. JUDD). (*S. G. and O.*, 1922, XXXV, 50-52.) — Lipoma of the perineum: Report of a case (with A. J. SCHOLL). (*J. A. M. A.*, 1922, LXXIX, 1944-1996.) — Emphysema of the scrotum, the result of diverticulitis of the sigmoid with perforation (with E. S. JUDD). (*S. G. and O.*, 1922, XXXV, 310-312.) — Enterostomy in surgery. (*Ky. M. J.*, 1923, XXI, 256-258.) — Colostomy: a preliminary measure in resection of the distal colon for malignancy. (*S. G. and O.*, 1923, XXXVII, 541-543.) (Editorial.) — Technique for the resection of



gastric and duodenal ulcers (with E. S. JUDD). (*S. G. and O.*, 1923, XXXVII, 216-220.) — Resection of the proximal colon for malignancy (with A. J. SCHOLL). (*A. Surg.*, 1923, VII, 258-279.) — Surgery in duodenal ulcer. (*Ky. M. J.*, 1925, XXII, 194-198.) — Gallstone Ileus. (*Idem*, 1924, XXII, 236-239.) — Hockey-stick incision for inguinal herniorrhaphy. (*S., G. and O.*, 1924, XXXIX, 92-93.) — Choice of operation in cancer of the colon, not including the rectum. (*J. A. M. A.*, 1924, LXXXIII, 86-90.) — Aneurysm of the internal mammary artery. (*An. Surg.*, 1924, LXXX, 341-346.) — Fibrosarcoma of the transverse colon (with J. C. CRAGER). (*S., G. and O.*, 1924, XXXIX, 811-817.) — Lymphosarcoma of the small intestines. (*An. Surg.*, 1924, LXXX, 704-711.) — Cancer of the Colon. (*W. Va. M. J.*, 1925, XXI, 637-644.) — Diagnosis of gallbladder infection and its differentiation from gastric and duodenal ulcers. (*Ky. M. J.*, 1925, XXIII, 97-100.) — Surgery of the left colon. (*South. M. J.*, 1925, XVIII, 287-290.) — Factors influencing the increase of cancer in Kentucky. (*Ky. M. J.*, 1925, XXIII, 301-304.) — Tumors of the urachus, with report of seven cases (with B. R. PARKER). (*S. G. and O.*, 1926, XLII, 19-27.) — Surgery of the colon. (*Surgical Monographs.*) (New-York D. Appleton and Co., 1926.) — Surgical treatment of peptic ulcer. (*Ky. M. J.*, 1926, XXIV, 152-155.) — Acute intestinal obstruction due to malignancy. (*S. G. and O.*, 1926, XLII, 638-653.) — Primary tuberculosis of the gallbladder (with F. M. MASSIE). (*An. Surg.*, 1926, LXXXIII, 800-806.) — Malformations of the colon. (*Lewis' Surgery.* Hagerstown, Md., W. F. Prior Co, Inc., VII, Chapter 5.) — Colostomy and posterior resection for carcinoma of the rectum. (*J. A. M. A.*, 1927, LXXXIX, 1961-1965.) — The Surgical treatment of cancer of the colon. (*Int. J. M. and Surg.*, 1927, XL, 475-478.) — The technique of anterior resection of the rectosigmoid. (*S. G. and O.*, 1928, XLVI, 537-546.) — Technique de la thyroïdectomie subtotale dans le traitement du goitre exophtalmique. (*A. Franco-Belges Chir.*, March 1927.) — Factors influencing prognosis in carcinoma of the rectum (with A. C. BRODERS). (*S. G. and O.*, 1928, XLVI, 627-660.) — An aseptic method of intestinal anastomosis. (*Idem*, 1928, XLVII, 78-88.) — Surgical procedures in carcinoma of the large bowel. (*Mich. St. M. J.*, 1928, XXVII, 465-468.) — Intraperitoneal vaccination in cases of carcinoma of the colon by mixed vaccine of colon bacilli and streptococci (with J. A. BARGEN). (*Trans. South. Surg. Ass.*, 1928, XLI, 265-273.) — Mortality following colostomy for carcinoma of the large bowel. (*An. Surg.*, 1929, LXXXIX, 62-70.) — Carcinoma of the rectum (with R. D. JONES). (*W. Va. M. J.*, 1929, XXV, 5-9.) — Colloid carcinoma of the colon and rectum (with C. L. CHUMLEY). (*A. Surg.*, 1929, XVIII, 129-139.) — Cases from the clinic of Fred W. Rankin (with C. L. CHUMLEY). (*Surg. Cl. N. Am.*, 1929, IX, 95-111.) — Uretero-enteroventral fistula (with Charles MAYO). (*An. urg.*, 1929, LXXXIX, 669-674.) — Lymphosarcoma of the colon and rectum (with C. L. CHUMLEY). (*Minn. M.*, 1929, XII 247-253.) — The technique of combined abdomino-perineal resection of the rectum. (*S. G. and O.*, 1929, LXIX, 193-203.) — Megacolon secondary to carcinoma of the sigmoid.



(*Surg. Cl. N. A.*, 1929, 863-874.) — Complications following surgery of the colon (with George F. EUBANKS, Jr.). (Idem, 1929, 875-882.) — Surgical procedures in carcinoma of the rectum. (*Radiology*, 1929, XIII, 207-210.) — Exophthalmic goitre. (*Bull. School Med., U. of Md.*, Oct. 1929.) — Temporary bilateral abductor paralysis after thyroidectomy without nerve injury. (*An. Surg.*, 1929, XC, 948-951.) — Diverticulitis of the Colon. (*S. G. and O.*, 1930, I, 836-847.) — Tuberculosis of the sigmoid colon simulating a primary malignant lesion (with J. A. BARGEN and M. M. COPELAND). (*An. Sug.*, Jan. 1930, 79-84.) — Surgical lesions of the right half of the colon. (*Okla. St. M. J.*, Jan. 1930.) — Spinal anesthesia in surgical procedures on the colon (with C. F. MCCUSKEY). (*Anesthesia and Analgesia*, Jan.-Feb. 1930.) — Tests of hepatic function in carcinoma; their value in cases of neoplasms of the colon with and without metastasis to the liver (with J. A. BARGEN). (*An. Surg.*, Feb. 1930, 225-232.) — Resection and obstruction of the colon (Obstructive Resection). (*S. G. and O.*, March 1930, 594-598.) — Multiple carcinoma of the large intestine (with J. A. BARGEN). (*An. Surg.*, 1930, XCI, 583-593.) — Carcinoma of the small bowel (with Charles MAYO, 2nd.). (*S. G. and O.*, 1930, I, 939-947.) — Ulcerative colitis as a complication of abdominal operations (with J. A. BARGEN). (*Minn. M.*, 1930, XIII, 375-378.) — Section of the sympathetic nerves of the distal part of the colon and the rectum in the treatment of Hirschsprung's disease and certain types of constipation (with J. R. LEARMONTH). (*An. Surg.*, 1930, XCII, 710-720.) — Malignancy of the large bowel. (*Northwest M.*, 1930, XXIX, 500-505.) — Surgical procedures for lesions of the colon. (*J. Ind. St. M. Ass.*, 1930, XXIII, 517-521.) — Postoperative parotitis : treatment with and without radium (with B. M. PALMER). (*An. Surg.*, 1930, XCII, 1007-1013.) — Vaccination against peritonitis in surgery of the colon : further report (with J. A. BARGEN). (*A. Surg.*, XXII, 98-105.) — Splenectomy for hemorrhagic purpura of children (with Richard S. ANDERSON). (*An. Surg.*, 1931, XCIII, 749-754.) — Tumors of the Carotid Body (with Wm. L. A. WELLBROCK). (Idem, 1931, XCIII, 801-810.) — Primary fibromyxochondrosarcoma of the endometrial stroma. (*Am. J. Surg.*, 1931, XII (new series), 74-75.) — Polyps of the large intestine (with Grattan Fitz GIBBON). (*S. G. and O.*, 1931, LII, 1136-1150.) — Malignant lesions of the large bowel. (*N. Engl. J. M.*, 1931, CCIV, 1353-1358.) — Recent advances in the diagnosis and surgical treatment of carcinoma of the colon. (*Nebr. St. M. J.*, XVI, 1931, 337-344.) — The element of time in graded operations. (Editorial.) (*S. G. and O.*, 1931, LII, 784-785.) — Two Stage Resection for carcinoma of the rectosigmoid and rectum. (*S. G. and O.*, Nov. 1931, LIII, 670-675.) — The present status of the treatment of Hirschsprung's disease. (*Am. J. Surg.*, Feb. 1932, New Series, XV, N° 2, 219-227.) — Diagnosis and surgical treatment of cysts of the thyroglossal duct. (*West. J. Surg., Obst. and Gyn.*, March 1932, XL, 105-109.) — Tumors of the Mesentery (with S. G. MAJOR). (*S. G. and O.*, May 1932, LIV, 809-817.) — Encouragements in the surgical treatment of carcinoma of the colon and rectum. (*Wis. St. M. J.*, May 1932, XXXI, 302-307.) — Surgical clinics :



Ectopic pseudomucinous cystadenoma of the ovary; sacrococcygeal dermoid cyst; carcinom of the jejunum; carcinoma of the rectosigmoid associated with thromboangiitis obliterans. (*Surg. Cl. N. Am.*, Aug. 1932, XII, 911-919.) — Indications for and technique of ileostomy in chronic ulcerative colitis (with J. Arnold BARGEN and Philipp W. BROWN). (*S. G. and O.*, LV, 196-202, Aug.) — Problems in the surgical treatment of carcinoma of the large bowel. (*W. Va. M. J.*, Sept. 1932, XXVIII, 385-392.) — Modern treatment of carcinoma of the rectum and rectosigmoid. (*Northwest M.*, Sept. 1932, XXXI, 422-427 — Surgical treatment of tuberculosis of the large bowel (with S. G. MAJOR). (*S. G. and O.*, Oct. 1932, LV, 494-501.) — Exophthalmic goitre in Children : a review of ninety-one cases (with J. T. PRIESTLEY). (*West. J. Surg. and Obst.*, Sept. 1932.) — Tuberculosis of the thyroid gland (with A. S. GRAHAM). (*An. Sur.*, 1932, XCVI, 625-648.) — The Colon, Rectum and Anus (with BARGEN and BUIE). (W. B. Saunders Company, Philadelphia, 1932.) — Myosarcoma of the rectum (with L. M. LARSON). (*Minn. M.*, Dec. 1932, XV, 833-835.) — The diagnosis and treatment of atypical hyperthyroidism (with S. F. HAINES). (*Northwest M.*, Dec. 1932, XXXI, 549-554.) — Surgical lesions of the colon. (Guilford County Med. Soc., Greensboro. N. C., 3-3-1932.) — The hopeful prognosis of carcinoma of the large bowel (with P. F. OLSON). (*Am. Coll. Surg.* St-Louis, 17-20, 10-1932.) — Diagnosis and surgical treatment of neoplastic and inflammatory diseases of the colon. (Williamsburg Med. Soc., Brooklyn, 13-4-1931.) — Diverticulosis and diverticulitis of the colon. (Med. Soc. of D. C., 15-4-1931.) — Physiology of the colon. — Present-day surgical treatment of carcinoma of the rectum and rectosigmoid. (Minn. State Med. Soc., St. Paul, 23-25, 5-1932.) — Chapter on « Surgery of the colon » for Sajous Medical Cyclopedia. (*Sent.*, 1-19-31.) — Prolapse of the rectum (with J. T. PRIESTLEY). — A survey of the treatment of carcinoma of the rectum and rectosigmoid. (Inter-State Post. Grad. Assembly, Indianapolis, 10-26-32.) — Tumor of the Parathyroid gland : report of two cases (with James T. PRIESTLEY). (South. Surg. Ass., Miami, 13-15, 12-1932.) — Benign tumors of the small intestine (with Cecil E. NEWELL.) — Aseptic end to side ileo-colostomy (with A. Stephens GRAHAM). — Diverticula of the small bowel (with William J. MARTIN.) — The Curability of cancer of the right colon (Alabama State Meeting. Montgomery, Ala.)

**REID, Mont R.** A : Cincinnati (Ohio), 1908, Dexter Av. B : Oriskany (Virginia), 7-4-1889. — C : June 1912, Johns Hopkins. — E : Dir. Surg. Services Cincinnati General Hosp. and Childrens Hosp.; Prof. Surg. Coll. Med. Univ. Cincinnati; Member Am. Surg. Ass.; South. Surg. Ass.; Soc. Clin. Surg.; Am. Med. Ass.; Am. Ass. Advancement Science; etc.

P : Ueber ein doppelseitiges Myeloides Carcinom der Mamma. (*Btr. z. Klin. Chir.*, 1914, Bd XCV, Heft I, pp. 47-55.) — Das Pigmentierte Riesenzellenhaltige Xanthosarkom der Extremitaeten (with LANDOIS). (Idem, 1914, Band XCV, Heft I, pp. 56-73.) — Partial Occlusion of the Aorta with the Metallic



Band. Observations of Blood Pressures and Changes in the Arterial Walls. (*J. Exp. M.*, 1-9-1916, vol. XXIV, 287-290.) — Uretero-Venous Anastomosis with Observations on Experimental Hydronephrosis and the Blood Nitrogen. (*J. H. H. Bull.*, March 1918, vol. XXIX, pp. 55-62.) — Acute Cholecystitis in Children as a Complication of Typhoid Fever (with MONTGOMERY, J. G.). (Idem, March 1920, XXXI, 43-50.) — The Effect of Arteriovenous Fistula Upon the Heart and Blood Vessels; An Experimental and Clinical Study. (Idem, June 1920, vol. XXXI, 177-184.) — Drainage of the Common Bile Duct Through the Cystic Duct; Cysticocholedochostomy. (Idem, 1921, vol. XXXII, p. 97.) — Mechanism of Surgical Elephantiasis (with HALSTED, W. L., and REICHERT, F. L.). (*Lyon Chir.*, vol. 19, p. 369-376, July-Aug. 1922.) — The Use of Large Reverdin Grafts in the Healing of Chronic Osteomyelitis. (*J. H. H. Bull.*, Nov. 1922, vol. XXXIII, 386-388.) — On the Use of Lead and Opium in the Preoperative and Postoperative Treatment of Cancer of the Rectum. (*Med. Bull. Univ. Cincinnati*, vol. 2, 1923.) — Drainage of the Common Bile Duct. A Note on the Method of Regulating the External Drainage of Bile. (*An. Surg.*, Nov. 1923, vol. LXXVIII, 620-622.) — Sympathectomy for Angina Pectoris (with FRIEDLANDER, A.). (*J. A. M. A.*, 12-7-1924, vol. 83, pp. 113-114.) — Sensory Disturbances Following Sympathectomy for Angina Pectoris (with ECKSTEIN, G.). (Idem, 12-7-1924, vol. 83, pp. 114-117.) — Partial Occlusion of the Pulmonary Aorta and Inferior Vena Cava with the Metallic Band. Observations on Changes in the Vessel Wall and in the Heart. (*J. Exp. M.*, Sept. 1924 vol. XL, N° 3, pp. 289-291.) — Partial Occlusion of the Aorta with Silk Sutures, and Complete Occlusion with Fascial Plugs. The Effect of Ligatures on the Arterial Wall. (Idem, pp. 293-299.) — Dr. Halsted's Friday Clinics. (*J. H. H. Bull.*, Jan. 1925, vol. XXXVI, pp. 50-59.) The Relation of the Sensory Nerves to Inflammation (with STEVENSON, H. N.) (Idem, Jan. 1925, vol. XXXVI, pp. 21-27.) — The Relation of the Sensory Nerves to Inflammation (with STEVENSON, H. N.) (Idem., Jan. 1925, vol. XXXVI, pp. 21-27.) — The Surgical Treatment of Angina Pectoris (with ANDRUS, Wm. DeW.) (*An. Surg.*, March 1925, vol. LXXXI, p. 591-604.) — Studies on Abnormal Arteriovenous Communications, Acquired and Congenital. I. Report of a Series of Cases. (*A. Surg.*, March 1925, vol. X, pp. 601-638.) — Abnormal Arteriovenous Communications Acquired and Congenital. II. The Origin and Nature of Arteriovenous Aneurysms, Cirroid Aneurysms and Simple Angiomas. (Idem, May 1925, vol. X, pp. 996-1009.) — Abnormal Arteriovenous Communications Acquired and Congenital III. The Effects of Abnormal Arteriovenous Communications on the Heart, Blood, Vessels and other Structures. (Idem, July 1925, vol. XI, pp. 25-42.) — Abnormal Arteriovenous Communications Acquired and Congenital. IV. The Treatment of Abnormal Arteriovenous Communications. (Idem, Aug. 1925, vol. XI, pp. 237-253.) — Total Gastrectomy : With Report of Case of Linitis Plastica Treated by Complete Excision of the Stomach. (*S. G. and O.*, Nov. 1925, vol. XLI, pp. 667-672.) — Aneurysms in the Johns Hopkins Hospital. All Cases Treated in the Surgical



Service, from the Opening of the Hospital to January 1922. (*A. Surg.*, 1-1-1926, vol. XII, pp. 1-74.) — Medical and Surgical Observations in the Orient. (*J. M.*, Cincinnati Acad. Med., Feb. 1927, p. 634.) — Collateral Circulation Following Arteriovenous Fistulae. (Idem, Cincinnati Acad. Med., July 1927, p. 221.) — Tumors of the Autonomic Nervous System. (*An. Surg.*, vol. 88, pp. 516-533, July 1928.) — The Surgery of the Arteries (with Wm. DeW. ANDRUS). (*Nelson Loose Leaf Living Surg.*, Chap. 12, vol. 1, p. 647.) — The Surgery of the Autonomic Nervous System. (*Dean Lewis' Practice of Surg.*, vol. III, Chap. 8, pp. 1-70, 1929.) — A Report of Vascular Lesions, Which Illustrate Some of the Fundamental Principles That Have Been Taught and Emphasized by Prof. Matas (Matas Memorial Volume, New Orleans, La.) — Surgical Treatment of Goiter, with Special Reference to the Operative Technique (with Wm. DeW. ANDRUS). (*A. Surg.*, Apr. 1932, vol. 24, pp. 531-549.) — The Effect of Arteriovenous Aneurysms Upon the Heart. (*An. Surg.*, vol. 95, Apr. 1932, pp. 578-89.) — An Aid in the Diagnosis of a certain Type of Congenital Esophageal Stenosis. (*J. Pediatrics*, vol. 1, N° 1, p. 87, July 1932.) — The General Care of Peripheral Vascular Diseases. (*An. Surg.*, vol. 96, pp. 733-743, Oct. 1932.) — The Treatment of Thyroid Intoxication. (*West Virginia M. J.*, vol. 28, Oct. 1932.) — A General Consideration of Blood Supply in the Practice of Medicine and Surgery. (*South. M. Ass. J.*, Feb. 1933.) — A Method of Treating Irreducible Prolapse of the Rectum. (Meeting Southern Surg. Ass., 13-12-1932.)

**RIXFORD, Emmet.** A : San Francisco, California Street, 1795. — B : Bedford P. Q. (Canada), 14-2-1865. — C : 1887, California. — E : Prof. Surg. Cooper Med. Coll., 1898; Prof. Surg. Stanford Univ. 1909-1930; Prof. Emeritus, 1930; M. D. Cooper Med. Coll. San Francisco, 1891; Member Soc. Clin. Surg., California Acad. Med., Pacific Coast Surg. Ass. (President 1933), San Francisco County Med. Soc. (Pres. 1905 & 1923), California Acad. Sciences; Fellow Am. Surg. Ass. (Vice-Pres. 1905, Pres. 1928).

**SIMMONS, Channing C.** A : Boston (Mass.), 205, Beacon Street. — C : 1899, Harvard. — E : Visiting Surg. Mass. General Hosp., Boston; Acting Surgeon-in-charge, Collis P. Huntington Memorial Hosp., Boston.

P : Hodgkins Disease. (*J. M. Research*, 1903, vol. IV, p. 378.) — Undescended Testicle (with B. ODIORNE). (*An. Surg.*, Dec. 1904.) — Results of Operations for Cancer of the Breast at the Massachusetts General Hospital from 1894 to 1904 (with R. B. GREENOUGH and J. D. BARNEY). (*S., G. and O.*, 1907, vol. V, p. 39.) — Results of Operation on the Mouth, Tongue and Jaws at the Massachusetts General Hospital from 1890 to 1904 (with R. B. GREENOUGH and R. M. GREEN). (*Bost. M. and Surg. J.*, 1909, vol. CLX, p. 563.) — Means of Determining the End Results of Operation on Hospital Patients. (Idem, 1912, vol. CLXVII, p. 54.) — The Treatment of Osteomyelitis. (*S., G. and O.*, Febr. 1915.) — Cancer : Factors Entering into the Delay in its Surgical



Treatment (with E. M. DALAND). (*Bost. M. & S. J.*, 1920, vol. CLXXXIII, p. 298.) — End Results in Cancer Cases. Cancer of the Breast (with R. B. GREENOUGH). (*Idem*, 1921, vol. CLXXXV, p. 253.) — Bone Sarcoma (with R. B. GREENOUGH and T. W. HARMER). (*J. Orth. Surg.*, 1921, vol. III, p. 602.) — Cancer : Delay in its Surgical Treatment (with E. M. DALAND). (*Bost. M. and Surg. J.*, 1924, vol. 190, p. 15.) — Cancer of the Mouth The Results of Treatment by Operation and Radiation. (*S., G. and O.*, Sept. 1926.) — Adamantinoma. (*An. Surg.*, Oct. 1928, p. 692.) — Bone Sarcoma. (*N. E. J M.*, 1929, vol 201, p. 1242.) — Carcinoma of the Buccal Mucosa. (*An-Surg.*, Oct. 1930.) — The Treatment of Oral Cancer. (*Am. J. Roentg. and Radium Ther.*, 1931, vol. XXVI.) — Malignant Changes Occurring in Benign Giant Cell Tumors of Bone. (*S., G. and O.*, 1931, vol. LIII, p. 469.)

**ST. JOHN, Fordyce-Barker.** A : New York City, Fort Washington Avenue, 180. — C : 1909, Coll. of Phys. and Surg., Columbia Univ. — E : Director of First Surgical Division, Presbyterian Hosp.; Attending Surg., Presbyt. Hosp.; Consult. Surg., Babies Hosp.; Greenwich Hosp. and Hackensack Hosp.; Prof. of Clin. Surg., Columbia Univ.; B. S., Princeton Univ.; M. D., Columbia Univ. Member of Société Internat. de Chirurgie, Amer. Surgical Ass., Soc. of Clinical Surg., New York Acad. of Med.; Honor. Doctor of Science, Jefferson Univ., Honor. Life Member Amer. Museum Natural History. — H : Distinguished Service Medal; Citation by John J. Pershing, commander in chief of A. E. F.

P : A Study of one hundred consecutive Fractures of the Shafts of both Bones of the Forearm with the End Results in ninety-five (with Dr. A. O. WHIPPLE). (*S., G. and O.*, July 1917, pp.77-91). — Infective (secondary) Haemorrhages from War Wounds (with Dr. Harold NEUHOF). (*Idem*, Aug., 1919, pp. 130-141). — Massive Collapse of the Lung. (*N. Y. Surg. Soc.*, 1922.) — Study of Haemorrhage with gastric and duodenal Ulcer. (*Meeting Med. Soc. St. N. Y.*, May 13, 1925.) — Observations on Massive Collapse of the Lung. (*Meeting Local Surg. Great North. Railw. Ass.*, June, 1925.) — Results of Surgical Treatment of Carcinoma of the Stomach. (*An. Surg.*, Aug., 1927.) — A Follow-up Study of the Results in Surgical Therapy for gastric and duodenal Ulcer. (*Idem*, Oct. 1930.) — Observations of the Follow-up Study of Cases of duodenal and gastric Ulcers admitted to a surgical Service between the Years 1916 and 1930 (with Dr. Edward J. COUGHLIN). (*Boston Surg. Soc.*).

**STONE, Harvey B.** A : Baltimore, W. Franklin Street, 18. — C : 1906, Johns Hopkins Univ. — E : Visiting Surg. Johns Hopkins Hosp.; Associate Prof. Surg. Johns Hopkins Hosp. — F : Visiting Surg. Union Memorial Hosp., Women's Hosp., Church Home and Infirmary.

P : Intestinal Lesions Produced by Blunt Force. (*An. Surg.*, Sept. 1910.) — Intestinal Obstruction. (*J. H. H. Bull.*, June 1912. — Intestinal Obstruction.



(*J. Exp. M.*, 1913.) — An Operation for Urethro-Rectal Fistula; Report of Three Cases. (*Trans. Am. Ass. G.-U. Surg.*, 1913.) — Intestinal Obstruction. (*J. Exp. M.*, 1914.) — Experimental Study of Intestinal Obstruction. (*An. Surg.*, May, 1914.) — Studies on the Development of Toxicity in Intestinal Secretion. (*J. Exp. M.*, Nov. 1917.) — Some Plastic Operations on the Rectum. (S., G. and O., 1920.) — Operation for Diaphragmatic Hernia. (*Trans. South. Surg. Ass.*, 1921.) — Surgical Treatment of Chronic Ulcerative Colitis. (*An. Surg.*, March, 1923.) — Pilonidal Sinus. (Idem, March, 1924.) — Absorption in Intestinal Obstruction; Intra-Intestinal Pressure as a Factor. (*Trans. South. Surg. Ass.*, 1924.) — Umbilical Hernia. (*A. Surg.*, Feb. 1926.) — Some Features in the Clinical Consideration of Cancer of the Terminal Colon. (*J. M. Soc. N. J.*, 1926.) — Clinical Application of Exp. Studies in Int. Obstruction. (*Am. J. Surg.*, Nov. 1926.) — Pruritus Ani; Treatment by Alcohol Injection. (S., G. and O., April 1926.) — Interposition of Small Bowel Segments Between Divided Ends of Colon. (*An. Surg.*, Sept. 1927.) — Interposition of Loop of Ileum to Repair Defects in Colon. (Idem, Sept. 1928.) — Chronic Ulcerative Colitis. (*Penn. M. J.*, Jan. 1929.) — Plastic Operation for Anal Incontinence. (*A. Surg.*, March, 1929.) — Four Rare Rectal Tumors. (S., G. and O., April, 1930.) — The Origin of Pilo-Nidal Sinus. (*An. Surg.*, Aug. 1931.) — The Question of Mortality in Acute Appendicitis. (*Virginia M. Monthly*, Sept. 1931.) — Plastic Operation to Restore Voluntary Anal Control. (*J. A. M. A.*, Oct. 1931.) — Plastic Operation for Anal Incontinence. (*A. Surg.*, Jan. 1932, vol. 24, pp. 120-125.) — Rectal Diseases from the Stand-point of the General Practitioner. (*J. S. C. M. Ass.*, May, 1932.) — Surgical Treatment of Post-Operative Saphenous Thrombophlebitis. (*An. Surg.*, Oct. 1932.)

**VANDER VEER, Edgar A.** A : Albany (N. Y.), Eagle Street, 28. — B : Albany (N. Y.), 29-9-1873. — C : 1898, Albany Med. Coll. — E : Attending Surg. St. Peter's Hosp., Albany (N. Y.); Consulting Surg., Memorial Hosp., Albany (N. Y.); Champlain Valley Hosp., Plattsburg (N. Y.), and Benedictine Hosp., Kingston (N. Y.) — Ph. B., Yale Univ., 1895; M. D. Albany Med Coll., 1898. — Ex-Pres. Am. Ass. Obst., Gyn. and Abd. Surg., 1929; Am. Med. Editors Ass.; Albany County Med. Ass.; New York and New England Ass. Railway Surg.

P : Report of a Case in Which a Scarf Pin Was Swallowed and Passed per Rectum on the Seventh Day. (*Alb. M. An.*, July, 1901.) — An Unusual Case of Abscess of the Liver. (Idem, April, 1902.) — A Case of Ruptured Intestine with Artificial Anus, Fecal Fistula and Opening Through the Scrotum. (*Am. Med.*, July, 1904.) — Report of Three Months Surgical Service at Albany Hospital. (*Alb. M. An.*, Jan., 1904.) — Four Cases of Gangrene (with Dr. Albert VANDER VEER). (Idem.) — Cyst of the Mesentery. (*N. Y. St. J. M.*, Aug., 1907.) — Report of a Case of Sarcoma of the Thyroid. (*An. Surg.*, Dec., 1907.) — Report of a Case of Degenerated Uterine Myoma. (S., G. and



O., 1908.) — Some Surgical Aspects of Tubercular Lesions. (*N. Y. St. J. M.*, Nov., 1909.) — My Personal Experience with Gastro-Enterostomy. (*Alb. M. An.*, Sept. 1909.) — The Importance of a General Hospital in the Education of the Professional Public. (*Bull. Am. Acad. Med.*, June, 1911.) — Talma Operation for Cirrhosis of the Liver with Report of Cases. (*Trans. Am. Surg. Ass.*, 1912.) — Ruptured Gastric and Duodenal Ulcer. (*Am. J. Obst. and Dis. Women and Children*, 1914.) — Strangulated Ovarian Cyst Simulating Appendicitis. (*Idem*, 1917.) — Dilatation of the Heart, with Acute Myocarditis Folliculitis. (*Idem*, 1917.) — Melanotic Sarcoma of the Small Intestine (with Ellis KELLERT). (*N. Y. St. J. M.*, July, 1917.) — What would be the Benefit to the Civilian Surgeon in the Experience Gained by Out Military Surgeons in the Recent World War? (*Idem*, Oct., 1919.) — What Can be Gained in the Thorough Study of the Treatment of the Serious Wounds in the Late War in Its Application to Railroad Surgery? (*N. Y. St. J. M.*, March, 1920.) — Medical Education. (*Idem*, May, 1921.) — Carcinoma Occurring in the Stump of the Cervix Following Suprapubic Hysterectomy. (*Am. J. Obst. and Dis. Women and Children*, 1917, LXXVI, n. 5.) — Treatment of Minor Injuries. (*Am. J. Surg.*, June, 1918.) — Fragilitas Ossium (with Arthur M. DICKINSON). (*An. Surg.*, 1921.) — Traumatic Inflammation of the Fundus of the Bladder. (*Trans. Am. Ass. Obst., Gyn. and Abd. Surg.*, 1921.) — Some Secondary Complications of Posterior Gastro-Enterostomy (*An. Surg.*, Sept., 1921.) — Septic Infections Following Childbirth or an Analysis of Maternity Mortality Considered from the Standpoint of Increase of Death Among Mothers. (*Am. J. Obst. and Gyn.*, March, 1924.) — The Causation, Prevention and Treatment of Postoperative Distension of the Abdomen. (*Trans. Am. Ass. Obst., Gyn. and Abd. Surg.*). — Primary Carcinoma of the Hepatic Duct. (*An. Surg.*, Jan., 1928.) — The Romance of the Abdomen (*Idem*, 1930.)

**VAUGHAN, George-Tully.** A : Washington D. C., Eye Street, 1718. — B : Arrington, Nelson Co, (Va.), 27-6-1859. — C : 27-6-1879, Virginia, and 3-3-1880, Bellevue Hosp. Med. Coll., N. Y. — E : Former Assist. Surgeon, General U. S. Public Health and Marine Hosp. Service; Brigade Surgeon U. S. Volunteers in Spanish-Am. War (1898); Operating Surgeon U. S. Navy in the Vera Cruz Affair (1914); Chief Surgeon U. S. Leviathan; Commander Medical Corps U. S. Navy in World War (1917-1919). — Prof. Head Dep. Surg. Med. School of Georgetown Univ.; Chief Surgeon Georgetown Univ. Hosp. — L. L. D. Georgetown Univ., 1919. — F : Consulting Surgeon U. S. Veterans' Bureau.

P : Principles and Practice of Surgery. (J. B. Lippincott Co, 1903.) — Papers on Surgery and Other Subjects. (W. F. Roberts Co, 1932.) (This book contains nearly all of the papers and addresses of the author during a period of fifty years).



**WHITTEMORE, Wyman.** A : Boston (Mass.), Beacon Street, 199. — B : Cambridge (Mass.), 6-4-1879. — C : 1905, Harvard. — E : Associate Surg. Harvard Med. School. — S. B. Harvard Univ., 1901; Fellow Am. Surg. Ass.; Am. Ass. Thoracic Surg.; Am. Coll. Surg.; Am. Med. Soc.; Mass. Med. Soc.; New England Surg. Soc.; Boston Surg. Soc. — F : Visiting Surg. Mass. General Hosp.; Consulting Surg. Mass. Eye and Ear Infirmary; Brit. Israel Hosp., Boston (Mass.); Stand. Memorial Hosp.

P : Thoracoplasty in Pulmonary Tuberculosis. (*N. Engl. J. M.*, Aug. 4, 1932, vol. 207). — The Surgical Treatment of Certain Chronic Diseases of the Lungs and Pleura. (Idem, Sept. 24, 1931, vol. 205.) — Extra Pleural Thoracotomy for Advanced Unilateral Tuberculosis. Report of a case. (*Bost. M. and Surg. J.*, Sep., 1, 1921, vol. 185.) — The Surgery of Pulmonary Tuberculosis. (Idem, Jan. 26, 1928, vol. 197.) — Thoracoplasty in Pulmonary Tuberculosis. (Idem, Jan. 6, 1927, vol. 196.) — Thoracoplasty in Advanced Pulmonary Tuberculosis. (Idem, Sept. 17, 1925, vol. 193.) — The Wasserman Reaction in Syphilis and other Diseases. (Idem, April 1, 1909, vol. CLX.) — Two Cases of Lung Abscess Cured by Operation. (Idem, March 12, 1914, vol. CLXX.) — The Surgical Treatment of Empyema. (Id., March 14, 1918, CLXXXVIII.) — Purulent Pericarditis. (S., G. and O., April 1921.) — The Treatment of Chronic Broncho-Pulmonary Suppurative Lesions Limited to one Lobe of the Lung. (*N. Engl. J. M.*, Dec. 13, 1928, vol. 199.) — Non-Tuberculous Broncho-Pulmonary Lesions. The Treatment by Artificial Pneumothorax. (*A. Surg.*, Jan. 1928, vol. 16.) — The Treatment of Suppurative Conditions of the Lung. (*J. Maine Med. Ass.*, July 1926.) — The Treatment of Certain Pulmonary Conditions. (*Bost. M. and Surg. J.*, April 2, 1925, vol. 192.) — Lung Abscess. (*Surg. Cl. N. Am.*, June, 1921.) — The Surgical Treatment of Chronic Empyema (*Bost. Med. and Surg. J.*, April 15, 1920, vol. CLXXXII.) — A Case of Hair-Ball in Stomach causing acute Abdominal Symptoms successfully removed at Operation. (Idem, Dec. 23, 1920, vol. CLXXXIII.) — Two unusual Cases of Empyema. (*Surg. Cl. N. Am.*, Aug. 1922.) — Non-Tuberculous Pulmonary Abscess. (*Bost. M. and Surg. J.*, April 5, 1923, vol. 188.) — Modern Aspects of Acute Empyema. (Idem, July 6, 1922, vol. 187.) — Teratoma of the Right Chest Cavity. (*A. Surg.*, Jan. 1923, vol. 6.) — The Treatment of certain Suppurative Conditions of the Lung. (*Rhode Island M. J.*, June 1926, vol. LX.) — The Treatment of Chronic Bronchiectasis. (*Bost. M. and Surg. J.*, Febr. 3, 1927, vol. 196.) — Report of Twenty Cases of Vaginal Drainage for Pelvic Inflammation. (Id., June 16, 1910, vol. CLXII.) — A Series of 100 consecutive Acute Empyema. (Idem, Nov. 13, 1919, vol. CLXXXI.) — The Treatment of such Cases of Chronic Suppurative Bronchiectasis as are limited to one Lobe of the Lung. (*An. Surg.*, Aug. 1927.) — The Surgical Treatment of Acute Empyema following Influenza. (*Bost. M. and Surg. J.*, Dec. 11, 1919, vol. CLXXXI.) — Exploration of the Pericardium and Decompression of the Heart. (*A. Surg.*, Dec. 1930, vol. 21.) — Strangulated Inguinal



Hernia with a Gangrenous Appendix. (*Bost. M. and Surg. J.*, May 17, 1917, vol. CLXXVI.) — Purulent Pericarditis. A closed Suction Technique. (*S., G. and O.*, April 1921.) — The Etiology and Treatment of Non-Tuberculous Pulmonary Abscess. (*Idem*, April 1924.)

**WOOD, Alfred G.** A: Philadelphia (Penn.), Walnut Street, 2035. — B: Pennsylvania, 17-6-1863. — C: 1888, Pennsylvania. — E: Assistant Prof. Surg., Univ. Pennsylvania; Surg. Univ. Philadelphia General, Montgomery and State Hosp. (Retired.)

P: Two cases of splenic and hepatic enlargement, due to inherited syphilis. (*Univ. Med. Magazine*, June 1890.) — Some observations on the treatment of leg-ulcers. (*Id.*, Dec. 1890.) — Empyema of the antrum simulating solid growth: hypospadias. (*Idem*, Dec. 1890.) — Scrofulous glandular enlargements. (*Idem*, Febr. 1891.) — Gonorrheal epididymitis (with Dr. Edw. MARTIN.) (*Idem*, May 1891.) — Surgical methods and results in cases of tubercular disease, aneurism, ununited fractures, head injuries, etc. (with Dr. J. William WHITE). (*Am. J. M. Sci.*, N. S., 1893, vol CV.) — Tuberculin and Tuberculocidin (*Reference Handbook Med. Sci.*, Supplement), William Wood & Co, New York, 1893.) — Surgical Tuberculosis, modern methods of treatment. (*Idem*.) — The treatment of empyema with selected cases (with Dr. J. William WHITE). (*Therapeutic Gazette*, Aug. 15, 1894.) — Subcortical glioma of the cerebrum, affecting principally the arm centre; Removal; Recurrence of the growth; Second operation; Recovery. (*Univ. M. Magazine*, Jan. 1895.) — A case of excision of both upper jaws, with some remarks on the tumors affecting these bones and their operative treatment (with Dr. J. William WHITE.) (*Idem*, Febr. 1896.) — An anencephalic monster. (*Idem*, Sept. 1896.) — A jack-stone in the esophagus located by the fluoroscope, and removed after perforating gastrotomy. (*Idem*, Oct. 1896.) — The diagnosis and treatment of surgical affections of the kidneys with illustrated cases (with Dr. J. William WHITE). (*An. Surg.*, Jan. 1897.) — Remarks on the occurrence of gall-stones, with cases (with Dr. J. William WHITE). (*Un. M. Magazine*, June 1898.) — Diseases of the prostate (with Dr. J. William WHITE). (*An American Text-Book of Genito-Urinary Diseases, Syphilis and Diseases of the Skin. Bangs and Hardaway*). (W. B. Saunders, 1898.) — Acute cholecystitis. (*Univ. M. Magazine*, Nov. 1899.) — The prostate gland (with Dr. J. William WHITE). (*A Cyclopedic of Practical Medicine and Surgery*) (Gould & Pyle. P. Blakiston's Son and Co, 1900.) — Surgical affections of the bladder. — Injuries and diseases of the urethra (with Dr. J. William WHITE). (*Sajous's Annual and Analytical Cyclopedic Pract. Med.*) (F. A. Davis & Co, 1900.) — The results of castration and vasectomy in hypertrophy of the prostate gland. (*An. Surg.*, Sept. 1900.) — The technique employed in the surgical department of the University Hospital (Service of Dr. J. W. White). (*Univ. M. Magazine*, Sept. 1900.) — The present status of litholapaxy. (*Phil. M. J.*, Nov. 1900.) — Amputation of the hip-joint for diffuse tubercular osteomyelitis





of the femur. (*Phil. Hosp. Rep.*, 1901, vol. IV.) — Surgical affections of the lymph vessels and nodes. (*Reference Handbook Med. Sci.* (Revised Edition), New-York, 1903.) — A case of gangrene of the lung cured by operation (with Dr. David RIESMAN and Dr. George E. PFAHLER). (*Am. J. M. Sci.*, June 1903.) — Gallstone obstruction of the bowel : Report of a case; Removal of one stone from the bowel and a second from the gallbladder; Recovery. (*Am. Med.*, May 13, 1905.) — Complete avulsion of the scrotum. Left testis and skin covering the penis. (*Am. J. Derm.*, June, 1905.) — Transmesenteric hernia of the appendix vermiformis. (*An. Surg.*, Aug. 1905.) — Notes on anesthetics, with special reference to scopolamin-morphin anesthesia. (*Am. Med.*, Nov. 11, 1905.) — Volvulus of the caecum and ascending colon. (*Am. J. M. Sci.*, Dec. 1905.) — Appendicular femoral hernia, with notes of one hundred cases. (*An. Surg.*, May 1906.) — Gangrene and gangrenous diseases. (*Am. Practice Surg.*, vol. 11, William Wood & Co, New York, 1907.) — Pathology and treatment of stricture of the urethra. (*Penn. M. J.*, Nov. 10, 1907, vol. X.) — An apparently health child born to parents, both whom were in the active stages of syphilis at the time conception occurred. (*Am. Med.*, N. S., 1907, vol. II, n. 5.) — Osteoplastic resection of the skull. (*An. Surg.*, May 1908.) — Giant cell sarcoma of forearm : Profound Anemia from Hemorrhage; Disarticulation at the Elbow by Miller's modification of the circular method under local anesthesia. (*Idem*, Jan. 1909.) — Actinomycosis (Strepto-Thricosis) in man; with the report of a case of pulmonary involvement. (*M. Rec.*, June 4, 1910.) — A tourniquet for the control of hemorrhage from the scalp during osteoplastic resection of the skull. (*An. Surg.*, May 1910.) — Hernia : Its etiology and relation to the earning capacity of the individual. (*Monthly Cyclopedic J.*, Jan. 1919.) — Undescended testicle : Report of two cases. (*Trans. Am. Gen.-Urin. Ass.*, 1910.) — Removal of a mass of paraffine injected as a cure for inguinal hernia. (*An. Surg.*, 1911, LIV.) — Congenital sacro-coccygeal tumor. (*Idem*, 1911, LIV.) — The treatment of syphilis (with Dr. J. William WHITE). (*Musser & Kelly's Practical Treatment*, 1911.) — On the final result in a case of hypospadias after Beck's operation. (*Trans. Am. Gen.-Ur. Ass.*, 1911.) — On the prevention of cancer. (*N. Y. M. J.*, July 1914.) — Recurrent stones in the urinary bladder. (*An. Surg.*, 1914, LIX.) — On the anatomy of imperfectly descended testes. (*S., G. and O.*, Aug. 1915.) — Diseases of the lymph nodes (Revised). (*Reference Handbook M. Sci.*, 1916.) — Syphilis (with Dr. J. William WHITE). (*A Handbook of Practical Treatment*, by Musser & Kelly, 1917, vol. IV.) — Appendicitis (*Montgomery County Med. Bull.*, May 1916.) — Mixed tumor (Sarcoma) of the kidney removed from an infant twenty-one months old; Recovery. (*Intern. Cl.*, Sept. 1916, vol. III, series 26.) — Amebic abscess of the liver. (*An. Surg.*, Sept. 1916.) — Three cases of gall-stones ileus. (*Idem*, 1916, LXIII.) — Necrosis of the mandible. (*Idem*, 1918, LXVII.) — Multiple myeloma (with Dr. Baldwin LUCKE). (*Idem*, 1923, LXXVIII.) — Purulent pericarditis in children (with Dr. William BRADLEY). (*Atlantic Monthly*, April 1925.)



**WOOLSEY, George.** A: New York (N. Y.), East 36th Street, 117. — B: Newhaven (Conn.), 2-5-1861. — C: 1885, Columbia. — E: Prof. Anat. and Clin. Surg., N. Y. Univ. Med. Coll., 1890-1898; Cornell, 1898-1909 and 1909-1921; Emeritus, 1921. — M. D. — Member of Intern. Surg. Soc.; Fellow N. Y. Acad. Med.; Am. Surg. Ass.; Am. Coll. Surg.; Member Soc. Clin. Surg.; N. Y. Surg. Soc.; Soc. Alumni Bellevue Hosp.; N. Y. Clin. Soc.; N. Y. Gastroenterological Soc.; Fellow Am. Med. Ass.; Member N. Y. St. and N. Y. County Med. Sos. — F: Surgeon Bellevue Hosp., 1890-1921; Consulting Surg., 1921; Associate Surg. Presbyterian Hosp., 1900-1914; Consulting Surg. Memorial Hosp.; Parks Hill Hosp.; St-Johns R. Hosp. (Yonkers) and N. Y. Infirmary for Women and Children. — K: First Hursden Prize on receiving M. D. Degree, in 1885.

P: Iodoform injections in local tuberculosis. (*N. Y. M. J.*, July 25, 1893, p. 210.) — The treatment of cicatricial stricture of the oesophagus by retrograde dilatation. (*An. Surg.*, March 1925.) — Repair after a Bone flap operation on the Skull. (*M. Rec.*, June 22, 1895.) — Some considerations on Prostatectomy (*J. Cut. and Gen.-Ur. Dis.*, July-Aug. 1895.) — Gun-shot wound of the intestines, with sixteen perforations; Enterorraphy; Use of the Murphy-Button; Recovery. (*An. Surg.*, Apr. 1896.) — Brain Surgery in Epilepsy. (*Am. M. Surg. Bull.*, May 2, 1896.) — A clinical section of a Case operated on for the radical Cure of inguinal hernia and for urethro-rectal fistula. (*N. Y. M. J.*, July 18, 1896.) — Massage in the treatment of fractures. (*Med. News*, March 20, 1897.) — Some considerations on abdominal incisions. (*An. Surg.*, June 1898.) — Some points in the treatment of Appendicitis when pus is present. (*M. Rec.*, Apr. 1, 1899.) — Report of three cases of multiple pistol-shot wounds of the intestines. (*N. Y. M. J.*, July 1899.) — Massage in the treatment of recent periarticular fractures. (*An. Surg.*, Sept. 1900.) — Some observations on the Borderland between Medicine and Surgery. (*M. Rec.*, Dec. 7, 1901.) — Acute pancreatitis with the report of three cases. (*Idem*, Dec. 20, 1902.) — Applied surgical anatomy. (Lea Bros & Co, 1902, p. 499.) — A contribution to the surgery of cerebral tumors. (*Trans. Am. Surg. Ass.*, 1903.) — The diagnosis and treatment of acute pancreatitis. (*An. Surg.*, Nov. 1903.) — The relations of surgery to the recent advances in the knowledge of the pancreas. (*Med. News*, July 16, 1904.) — A case of tumor of the spinal cord. (*Idem*, Oct. 1, 1904.) — Observations on the diagnosis and treatment of typhoid perforations. (*An. Surg.*, May 1906.) — Observations on renal and ureteral calculi. (*Idem*, May 1909.) — Postoperative intestinal obstruction. (*S., G. and O.*, June 1910, pp. 608-614.) — Applied surgical anatomy. (Fibiger, 2e ed., 1908, p. 576.) — The surgery of the nerves. (*Surgery, its Principles and Practice*) (W. W. Keen, chap. XXXII, vol. II, 1907, pp. 686-759). — Surgery of the spine. (*Idem*, chap. XXXV, vol. II, 1907, pp. 816-885, and chap. CIX, vol. VI, 1913, pp. 259-269). — Surgery of the nerves. (*Idem*, chap. CVII, vol. VI, 1913, pp. 244-254.) — A contribution to the symptomatology and surgical treatment of spinal cord tumors (with J. R.



HUNT). (*An. Surg.*, Sept. 1910, pp. 289-357.) — Pneumococcus peritonitis. (*Am. J. M. Sci.*, June 1911.) — Diagnosis and treatment in the surgery of the stomach. (*N. Y. M. J.*, May 25, 1912.) — Rupture of the bladder. (*An. Surg.*, Aug. 1913.) — Some phases of the surgery of the stomach. (*M. Rec.*, Sept. 20, 1913.) — Conservatism in the operative treatment of fractures. (*N. Y. M. J.*, Aug. 8, 1914.) — Some problems in the surgery of the kidney. (*Am. J. Surg.*, Aug. 1914.) — The diagnosis and treatment of carcinoma of the stomach. (*J. M. Soc. New Jersey*, July 1915, pp. 325-335.) — Carcinoma of the stomach. (*An. Surg.*, July 1915.) — The surgical treatment of gastric and duodenal ulcers. (*M. Rec.*, April 1, 1916.) — Some causes of failure in the operative treatment of chronic gastric and duodenal ulcers. (*S., G. and O.*, Nov. 1917, pp. 481-484.) — The surgical aspects of gastric hemorrhage. (*N. Y. M. J.*, March 2, 1918.) — An operation for the radical cure of inguinal hernia. (*Idem*, July 3, 1920.) — The results of operation in gastric and duodenal ulcers. (*Idem*, July 17, 1920.) — Observations on cholelithiasis. (*An. Surg.*, Jan. 1921.) — The choice of operation for gastric ulcer in view of the late results. (*Idem*, Oct. 1922.) — Late recurrence after radical operation for carcinoma of the breast. (*Idem*, Dec. 1924.) — The question of gastro-enterostomy in duodenal ulcers. (*S., G. and O.*, Jan. 1926, pp. 90-94.) — The treatment of peptic ulcer from the surgical point of view. (*An. Surg.*, Nov. 1926.)

**YATES, John Lawrence.** A : Milwaukee, 425, East Wisconsin Avenue. — C : Ph. B. Yale; B. S. Wisconsin, 1895. — E : Assistant Pathology, Johns Hopkins, 1901; Assistant Demonstrator Pathology, Univ. Pennsylvania, 1901; Consulting Surg. Milwaukee County and Milwaukee Children's Hosp.; Attending Surg. Columbia Hosp. — Member Am. Ass. Thoracic Surg.; Lt. Col. M. C. U. S. A. in France, 1917-1918; Fellow Am. Surg. Ass.; Member A. M. A.; State Med. Soc.; Milwaukee Surg. Soc.; Chicago Surg. Soc.; Soc. Clin. Surg.

P : Pathological Report Upon a Fatal Case of Uncinaria Duodenalis. (*J. H. Bull.*, Dec. 1901, vol. 12.) — Notes on the Experimental Production of Specific Cytolysins for the Adrenal, Thyroid and Parathyroid Glands of Dogs. (*Univ. Penn. Bull.*, July-Aug. 1903.) — Peritonitis in Typhoid Fever Without Perforation, With Report of One Case Caused by Bacillus Typhosus and Another Simulating Acute Appendicitis. (*Am. Med.*, May 2, 1903, vol. 5.) — An Experimental Study of the Local Effects of Peritoneal Drainage. (*S., G. and Obst.*, Dec. 1905. (Senn Medal.) — Sarcoma and Myoma of the Stomach. (*An. Surg.*, Oct. 1906.) — The Pathological Basis for a Rational Curative Treatment of Malignant Disease of the Breast. (*Wisc. M. J.*, Jan. 1907.) — A Surgical Aspect of Medical Education. (*Idem*, Jan. 1911.) — Physiological Principles in the Treatment of Acute Peritonitis. (*Idem*, Nov. 1911.) — An Experimental Study of Some Effects of Certain Anesthetics. (*Wisc. M. J.*, Sep. 1912.) — Cultural Results in Hodgkin's Disease. (*A. Int. M.*, 1913, vol. 12.) —



An Etiologic Study of Hodgkin's Disease. Preliminary Note. (*J. A. M. A.*, 1913, vol. 61, and 1914, vol. 62.) — The Etiology of Splenic Anemia or Banti's Disease. Preliminary Note (with C. H. BUNTING and H. T. KRISTJANSON). (*Idem*, Dec. 1914.) — The Rational Treatment of Hodgkin's Disease (with C. H. BUNTING). (*Idem*, June 1915.) — Bacteriological Results in Chronic Leukemia and in Pseudoleukemia (with C. F. BUNTING). (*J. H. H. Bull.*, vol. 26, Nov. 1915.) — The Hospital's Duty to Medical Science for the Furtherance of Human Welfare. By Research, Production of Papers, Library and Museum. (*Modern Hosp.*, Aug. 1915.) — The Etiology, Pathology and Therapy of Hodgkin's Disease and Allied Affections. (*Colorado Med.*, Feb. 1916.) — Leukemia, Pseudoleukemia and Hodgkin's Disease (with C. G. BUNTING). (*Trans. Ass. Am. Physicians*, 1916.) — Surgical Methods in the Treatment of Malign Affections of Superficial Lymphatic Tissue. (*Trans. Western Surg. Ass.*, Dec. 1916.) — A Recognition of Local and General Resistance as Guides in the Treatment of Certain Chronic Malign Affections. (*Wisconsin M. J.*, Sept. 1919.) — Possible Advances in Civil Medicine Suggested by Experiences in Treating War Injuries of the Chest. (*Trans. Am. Surg. Ass.*, 1919.) — Surgical Treatment of Pleurisy. (*Am. J. M. Sci.*, Oct. 1920.) — Indications for Cholecystectomy and a Method of performing It. (*S., G. and O.*, May 1920.) — Application to Civil Practice of Therapeutic Principles Established in Treating War Injuries to the Thorax. (*Illinois M. J.*, Jan. 1920.) — Wounds of the Thorax. (*Oxford Surg.*, 1921.) — The Proper Treatment of Chronic Malign Diseases of the Superficial Lymph Glands. (*A. Surg.*, July 1922.) — Physiologic Rationale for Intrathoracic Surgery. (*Wisconsin M. J.*, March 1922.) — Surgical Treatment of Functional Gastrointestinal Disorders. (*California Acad. Med.*, 1923.) — Effects of acute a. chronic Pneumothorax. A preliminary Report. (*Am. J. M. Sci.*, Jan. 1923.) — Myocardial Deficiency From a Surgical Standpoint (with M. F. ROGERS and R. E. MORTER). (*Wisconsin M. J.*, Apr. 1923.) — Malign Cellular Malfunction. (*Idem*, Oct. 1923.) — The Significance of Vital Capacity in Intrathoracic Therapy. (*A. Surg.*, Jan. 1925 and Jan. 1926.) — Active Motion in the Treatment of Fractures (with G. W. STEVENS). (*An. Surg.*, Oct. 1925.) — The Treatment of Fractures. (*S. G. and O.*, Nov. 1925.) — Operations as Adjuncts in the Treatment of Pulmonary Tuberculosis with Special Reference to Induced Diaphragmatic Palsy. (*Wisconsin M. J.*, June 1926.) — Rationale of Operations Helpful in Promoting Recoveries From Pulmonary Tuberculosis. (*A. Surg.*, Jan. 1927.) — Fractures. (*Wisconsin M. J.*, March 1927.) — The Untoward Effects of Narcotics and Anesthetics upon Robust and Handicapped Patients (with Forrester RAINE). (*An. Surg.*, Jan. 1928.) — Operations as Aids in the Treatment of Pleuropulmonary Tuberculosis. (*Idem*, Aug. 1927.) — Therapeutic Aspects of Gastrointestinal Subcompetence (with Forrester RAINE, and G. W. STEVENS (by invitation)). (*Idem*, Oct. 1929.) — Pulmonary Tuberculosis. (*A. Surg.*, Dec. 1929.) — Induced Paralysis of the Diaphragm (with Forrester RAINE). (*Idem*, Oct. 1930.) — A Dependable Method for Suturing Stomach and



Intestines (with Forrester RAINE and William THALHIMER). (*An. Surg.*, Sept. 1930.) — Making and Closing of Abdominal Incisions (with Forrester RAINE). (*S. G. and O.*, May 1931. — Symposium on Gastroduodenal Ulcer; Its Provocation, Prevention and Treatment (with Eben J. CAREY, W. J. MEEK, C. H. BUNTING, Forrester RAINE and F. W. MACKOY). (*Wisconsin M. J.*, July 1931.) — Pulmonary Abscess. (*A. Surg.*, Aug. 1932, vol. 25.)

---




# FINLANDE

## ABBREVIATIONS

A. Ch. Sc.	= Acta Chirurgica Scandinavica.
D. Z. f. Ch. Duodecim	= Acta Societatis Medicorum Fennicae « Duodecim ».
F. L. H.	= Finska Läkaresällskapets Handlingar.







**BARDY, Henri-George-Adolphe.** A : Helsingfors, Hop. Maria. — B : Helsingfors, 22-1-1875. — C : 7 Nov. 1906, Helsingfors. — E : Dir. Hôp. Maria, Helsingfors, et chef Serv. Chir.; Docent Chir.; Méd. « Försäkringsrödet »; Prés. Soc. des Chir. Finlande, Soc. des Méd. de Villes; Membre Direction « Nordisk Kirurgisk Förening. — F : Hôp. « Eira », Helsingfors.

P : En för litet healstad operations metod för stora kruralbrosk (hernie fémorale). (F. L. H., Bd 47, N° 4.) — Ett fall av luxatio radio-carpalis volaris. (F. L. H., Bd 48, N° 6.) — Om de tuberkulosa tarmforträngningarna. (Thèse). (F. L. H., 1906.) (Rétrécissements tuberculeux de l'intestin. Couronné.) — Plusieurs publications sur l'extraction des corps étrangers de l'œsophage et des voies respiratoires. (F. L. H., 1925.) — Tuberkulos ock occlusion. (F. L. H., Bd LIII, N° 12.) — Kirurgiska erfarenheter om tubarabot och tubarruptur. (Id. Bd LIV. Couronné.) — Uppgifter om pleuraempyemen efter Spanska sjuk. (F. L. H., Bd LXI.) — Om behandlingen av de postdifteritiska forträngningarna i larynx och trachea. (F. L. H., Bd LXII Couronné.) — Om torsis testi. (F. L. H., Bd LXV.) — Om åderbrockens behandling (Varices). — Die Behandlung der Krampfader. (A. Ch. Sc., 1925, vol. LVIII.) — Resultaten av behandlingen av Gallstenssjukdomen (Cholelithiasis) vid Maria sjukhus : Helsingfors. (F. L. H., Bd LXVI.) — Existerar det en form av kronisk appendicit utan anfall? (F. L. H., Bd LXVI.) — Rapporteur au Congrès de Chirurgie à Stockholm (1933.) — Om principerna för behandlingen av frakturerna av de långa rörformige benen.

**FALTIN, Richard-Wilhelm-Gottlieb.** A : Helsingfors, N.-Magasinsgatan, 6. — B : Viborg, 28-10-1867. — C : 1896, Helsingfors. — E : Prof. personnel et extraordinaire Chir., Univ. Helsingfors; Chef Serv. Clin. Chir.; Chir. consultant Hôp. Croix-Rouge Finlandaise. — F : Clin. priv. « Eira ».

P : Contributions au traitement des pseudarthroses. (F. L. H., 1894 (en suédois). — Les voies de pénétration du b. coli dans la vessie. (Thèse, 1896) (en suédois). — Ueber das Vorkommen von B. Coli in der männlichen Harnröhre. (Zbl. f. Krankh. d. Harn. u. Sexualorg., 1898.) — Arthrite gonorrhéique du genou. (F. L. H., 1899) (en suédois). — Gangrène posttraumatique de la vessie. (Idem, 1900.) — Sur l'emploi de l'urotropine et salol dans les infections urinaires. (Idem, 1901.) — Experimentell Untersuchungen über die Infektion der Harnblase. (Zbl. f. Krankh. d. Harn- u. Sexualorg., 1901.) — Weitere exper. Untersuchungen über die Infektion der Harnwege. (Idem, 1902.) — Kurzer Bericht über 86 untersuchte Fälle von Infektion der Harnwege. (Idem, 1902.) — Recherches bactériologiques sur l'infection vésicale. (An. Mal. Org. Gén.-Urin., 1902.) — Contribution à la connaissance du volvulus cœci. (F. L. H.,



1902) (en suédois). — Kasuistische Beiträge zur Pathologie und Therapie des Volvulus des Blinddarms. (*D. Z. f. Ch.*, 1904, Bd 71.) — Ein Fall von Missbildung durch der oberen Extremität durch Ueberzahl. (*Ar. f. Anat. u. Phys. anat. Abt.*, 1904.) — Mémoires et expériences de la guerre entre la Russie et le Japon. (*F. L. H.*, 1905.) — Kasuistische Beiträge zur Kenntniss der Knotenbildung des Darms. (*D. Z. f. Ch.*, 1906.) — Studien über Hetero- und Isantagonismus mit besonderer Berücksichtigung der Verhältnisse bei infektiösen Erkrankungen der Harnwege. (*Zbl. f. Bakt.*, 1908.) — Experimentelle Untersuchungen über die Einwirkung einiger Nahtmaterialien auf das Nierengewebe. (*Folia Urol.*, 1908.) — Contributions à la connaissance des nœuds intestinaux. (*F. L. H.*, 1909) (en suédois). — Les suppurations abactérielles dans les voies urinaires. (*Congr. Chir. Nordiques*, Helsingfors, 1909.) — Prostatectomie. (*F. L. H.*, 1909.) — Milzartige Neubildungen im Peritoneum beobachtet sechs und halb Jahre nach einer wegen Milzruptur vorgenommenen Splenektomie. (*D. Z. f. Ch.*, 1911.) — Ein durch Resektion geheilter Fall von Gangrän des Dickdarms im Gebiete der A. Mesenterica inf. nebst einem Verfahren die Kontinuität des Darmes durch ein Stück Dünndarm wiederherzustellen. (*D. Z. f. Ch.*, 1912.) — La vaccinothérapie dans les staphylomycoses et les infections des voies urinaires. (*F. L. H.*, 1912) (en suédois). — Les résultats éloignés du traitement de quelques fractures. (*Idem*, 1913.) — Zur Kenntniss des Pneumatois cystoides intestinorum. (*D. Z. f. Ch.*, 1914.) — Traitement des fractures de la mâchoire inférieure par projectiles de guerre par extension continue. (*F. L. H.*, 1915) (en suédois). — Contribution au traitement des fractures de la mâchoire inférieure. (*Idem*, 1916.) — Six publications sur différentes questions de chirurgie de guerre (1916-1917) (en russe). — Expérience des blessures de guerre de la face et des mâchoires. (*F. L. H.*, 1918, I et II.) — L'ambulance finlandaise en Russie pendant la guerre mondiale 1914-1917. — L'extension continue dans le traitement des fractures de l'humérus. (*F. L. H.*, 1919.) — Les principes de la chirurgie de guerre. (*Nordisk Lærobok i Kirurgi*, 1920.) — Le traitement des fractures du col du fémur. (*Congr. Chir. Nord.*, Stockholm, 1923.) — Traitement opératoire des arthrites déformantes de la hanche. (*F. L. H.*, 1927.) — Einiges über die Röntgenaufnahme von Femurfrakturen. (*Act. Ch. Sc.*, 1927.) — Arthroplastie dans l'ankylose du genou. (*Congr. Orthop. Nord.*, Copenhagen, 1925.) — Gleichzeitiges Vorkommen von Tuberkulose und Carcinom im Magen. (*Act. Ch. Sc.*, 1926.) — Les avantages et les inconvénients des différentes méthodes de l'anesthésie locale. (*Cong. Chir. Nord.*, Oslo, 1929.) — Zwei Fälle von künstlicher Scheidenbildung. (*Acta Obst. i Gyn. Scand.*, 1930.) — Ueber Pappschienen mit besonderer Berücksichtigung einer Abduktionsschiene für den Humerus. (*Act. Ch. Sc.*, 1930.) — Ein Fall von Riesenzellentumor der Patella. (*Idem*, 1925.) — Lebercyste. (*Idem*, 1928.) — Ersatz der Nasenspitze, der Nasenflügel und des Septums mit wanderndem T-förmigen rundem Stiel. (*Idem*, 1931.) — Heteroplastischer Defektersatz durch Rinderknochen nach Operation wegen Otitis fibrosa. (*Idem*, 1932.) — Zur Behandlung der Frakturen der Femurdiaphyse. (*Idem*, 1926.)



**HÄMÄLÄINEN, Martti.** A : Kuopio. — B : Kuopio, 15-10-1886. — C : 30-5-1914, Helsingfors. — E : Chir. Hôp. comm. Fisalmi (1918-1925); Chef Clin. Hôp. Etat Viborg (1928-1929); Chir. chef Hôp. Etat Kuopio (1929); Docent Chir. (1929); Prés. Ass. Chir. Hôp. Etat Finlande. — K : Prix Humble pour le meilleur travail médical (1927).

P : Sur la topographie de l'uretère, du ductus deferens et de la vessie (en finnois). (*Inst. Anat. Univ. Helsingfors*, 1910.) — Ueber den Entstehungsmechanismus der Stumpfegehalt, verursachten sog. subkutanen Rupturen der parenchymatösen Organe des Unterleibes (der Leber, der Milz und der Nieren) mit besonderer Berücksichtigung der Berstungsrupturen. (*Thèse de Helsingfors* « Duodecim », T. VI, Fasc. 3.) — Sur les fractures de compression de la colonne vertébrale (en finnois). (Idem, 1926, n. 10.) — Sur la pyélonéphrite et la bactériurie (en finnois). (Idem, 1927, n. 9, p. 710.) — Experimentelle Untersuchungen über die Pathogenese der Hämatogenen Staphylokokkennephritiden. (Arbeiten aus der patholog. Institut der Univ. Helsingfors. Neue Folge, Band V, Hefte III und IV, Jena, 1928.) — Ueber den Entstehungsmechanismus der Hirnrupturen auf Grund eines Falles von zentraler Ruptur. (*D. Z. f. d. ges. gerichtl. Medizin*, Band XIII, Heft V, S. 332.) — Ueber Kieferankylosen. (*A. Ch. Scand.*, Vol. LXIV, Fasc. VI, S. 493.) — Sur l'épilepsie traumatique (en finnois). (*Duodecim*, 1930, n. 1.) — Sur le traitement chirurgical des pleurésies purulentes chroniques (en finnois). (Idem, 1931, n. 11, u. 986.) — Hallux valgus (en finnois). (Idem, 1930, n. 11, pp. 1009.) — Expériences sur l'emploi de la percaïne (en finnois). (Idem, 1932, n. 3, p. 167.)

**LINDSTROM, L.** A : Wasa. — B : Björneborg, 2-10-1884. — C : 18-5-1921, Helsingfors. — E : Médecin en second Hôp. District Wasa (1911); Méd. chef. Hôp. comm. Wasa. (Direct. Section Infirmerie Accouch. et Röntgen (1916); Chef Section Salubrité Etat-Major général (1918); Méd. chef Hôp. Réserve I A, à Wasa (pour grièvement blessés) (1918); Méd. adj. Clin. Chir.-Proped. Infirm. publique Helsingfors; Maître Conférences Chir. — F : Policlinique privée d'Enfants, du Dr Loregren (1918-1920); Etablissement. Accouchem., Hôp. chir. Docteurs Boije et Parviainen (1909-1910); Hôp. Gyn. Prof. Engström (1909); Suppléant Munic. Infirm. Christinestad (1910-1911); Méd. Seinajoki-Christinestad (Chemins de fer). — H : Croix Liberté III<sup>e</sup> Classe.

P : Studien über maligne Nierentumoren. (*Arb. a. Path. Inst. Univ. Helsingfors*, 1921.) — Om tunntarmsknutar. (*F. L. H.*, 1916.) — Bidrag till fragan om behandling av de tuberkulosa pleuraempyemen med extrapleurala revbensresektioner. (Pfeilerresektion enl. Wilms.) (Idem, 1917.) — Nagra krigsaneurysmer. (Idem, 1918.) — Trettiofall av perforerade enkla ventrikel och duodenalsar. (Idem, 1917.) — Formation of a Node between a Loop of Small Intestin and Meckels Diverticulum. (*A. Ch. Sc.*, 1924, vol. LVI.) — Ueber die sog. Ollerrische Wachstumsstörung. (Idem, vol. LVIII.) — Total Extirpation of the Urinary Bladder in Consequence of Carcinoma. (Idem, vol. LXIII.) — Cholecystografi. (*F. L. H.*, 1927.) — Blodtransfusion. (Idem, 1928.) — Fall av



antetorakal oesophagusplastik. (Idem, 1929.) — Umpilisäkkeen tulehdus ja sen hoito. (*Duodecim*, 1930.) — *Ulcus pepticum jejuni* postoperativ. post G. E. och den fortlöpande serosomuskulära silkessuturens roll vid. densamma. (*F. L. H.*, 1930.)

**NYLANDER, P.-E.-A.** A : Helsinki, Lutherinkatu, 14a. — B : Helsinki, 11-12-1897. — C : 27-5-1927, Helsinki. — E : Docent Chir. Univ. Helsinki; Chef Clin. Serv. Chir., Hôp. Maria, Helsinki; Chir. Hôp. communal Tuberculeux pulmonaires. — F : Mehiläinen. — H : Médaille Guerre Libératrice de Finlande.

P : Ett fall av parotiscysta. (*F. L. H.*, Vol. LXV, 1923.) — Kliinillisesti esiityvistä lisäkilpirauhasten (gl. parathyreoidea) kehityshäiriöistä. (*Duodecim*, 1926, vol. XLII.) — Beiträge zur Kenntnis der kongenitalen Halsfisteln und -zysten. (*Arb. a. Path. Inst. Univ. Helsingfors*, 1927, Bd V.) — Lyhyt katsaus kidusvakojen ja -taskujen kehitykseen ihmisalkiolla. (*Duodecim*, 1927, t. XLIII.) — Kalkkikihdistä. (Idem, 1928, t. XLIV.) — Ueber die Kalkgicht. (*Arb. a. Path. Inst. Univ. Helsingfors*, 1928, vol. V.) — Ueber die Genese der kongenitalen lateralen Halsfisteln und -cysten. (*D. Z. f. Ch.*, 1929, Bd 215.) — Rhabdomyoma nasi. (*Duodecim*, 1929, vol. XLV.) — Ueber parathyroideale Halszysten. (*A. Ch. Sc.*, 1929, vol. LXIV.) — Untersuchungen über die Genitaltuberkulose der Männer mit besonderer Berücksichtigung der Resultate der Epididymectomie. (*Duodecim*, 1929, t. XII, fasc. 3, und 1932, t. XVII, fasc. 1.) — Beitrag zur Kenntnis der aberrierten Schilddrüsenadenoms. (*Arb. a. Path. Inst. Univ. Helsingfors*, 1930, vol. VI.) — Bidrag till fragan om epiploernas patogenes. (*Nordisk Kirurg Föreningsförhandl.*, 1931, 18 : de mötet.) — Beitrag zur Frage über die Behandlung der sogen. Knochenzysten. (*Duodecim*, 1931, t. XV.) — Contribution à la connaissance des rhabdomyomes. (*Ar. Fr.-B. Chir.*, 1927, t. XXX.)

**PALMEN, Arne-Johannes.** A : Helsingfors, Arkadiakatu, 33. — B : Helsingfors, 3-1-1885. — C : 27-10-1914, Helsingfors. — F : Hauptredakteur finn. mediz. Zeitschrift *Duodecim* (1929); Chefarzt Sanatoriums « Salpausselkä » f. chirurg. Tuberkulose (1925); Arzt Unfallversicherungsges. « Aura », Helsingfors; Stellvertretender Prof. Poliklinischen Chirurgie (1932-1933).


P : Zwei Fälle extaduraler Intervertebralggeschwülste. (*Arb. a. Path. Inst. Univ. Helsingfors*, 1913.) — Die Behandlung der habituellen Humerusluxation (in finnischer und schwedischer Sprache veröffentlicht). (*F. L. H.*, 1917.) — Zur operativen Behandlung des Mastdarmvorfalles. (*A. Ch. Sc.*, 1920.) — Deutsch-finnisches medizinisches Wörterbuch (1921, 1928, 1932.) — Fall von Darmknoten, ausgedehnte Dünndarmresektion, Nachprüfung der Verdauungstätigkeit. (*A. Ch. Sc.*, 1925.) — Zur Kenntnis der Nabeladenome. (Id., 1927.) — Die Sägeplastik. (*Zbl. f. Ch.*, 1932.) — Publikationen in finnischer Sprache, bes. über chirurgische Tuberkulose und *ulcus ventriculi*, *duodeni* u. *ulcus pepticum jejuni*.



**WALLENIUS, Matti.** A : Helsinki, Fredrikinkatu, 27a. — B : Kajaani (Finlande), 6-10-1894. — C : 27-5-1922, Helsinki. — E : Chef Clin. chir. Univ. Helsinki (1924-1930); Chef Clin. Serv. chir. Hôp. Maria, Helsinki, depuis 1930. — F : «Mehiläinen».

P : Synnynnäisistä palleatyristä. (*Duodecim*, 1919, 1-2). — Studien über die Länge des Darmes bei erwachsenen finnischen Männern. Anhang : Grösse und Form des Magens. (Idem, 1920, t. I, fasc. 3.) — Das Vorkommen überzähliger Milchdrüsen bei der Bevölkerung in Finnland, von Yrjö Kajaava, Mauno Schroderus, Matti Wallenius und S. E. Wichmann. (Idem, 1921, t. II, fasc. 2-3.) — Vähemmän tavallisia ihomuutoksia kahdessa elephantiasistapauksessa. (Idem, 1922, 6-7.) — Eräs sydänhaavatapaus. (Idem, 1925, 4.) — Eräs sappikivien synnyttämä suolitukkeumatapaus. (Idem, 1925, 7-8.) — Tuberkuloottisten rauhasen aiheuttama pylorusstenoosi. (Idem, 1926, 5.) — Verensiirrosta. (Idem, 1926, 6.)







# FRANCE

## ABREVIATIONS

A. M.-Ch. Prov.	= Archives Médico-Chirurgicales de Province.
A. fr.-b Ch.	= Archives franco-belges de Chirurgie.
A. gén. Ch.	= Archives générales de Chirurgie.
A. Mal. App. dig.	= Archives des Maladies de l'Appareil digestif.
A. Mal. App. gén.-ur.	= Archives des Maladies de l'Appareil des organes génito-urinaires.
A. Mal. App. resp.	= Archives des Maladies de l'Appareil respiratoire.
A M. et Ph. mil.	= Archives de Médecine et de Pharmacie Militaires.
Ac. Méd.	= Académie de Médecine.
Ann. Anat. path.	= Annales d'Anatomie pathologique.
Ann. Gyn.	= Annales de Gynécologie.
B. M.	= Bruxelles-Médical.
Bull. Ass. fr. Et. C.	= Bulletin de l'Association française pour l'Etude du Cancer.
Bull.et Mém. S. Ch.	= Bulletin et Mémoires de la Société de Chirurgie.
Bull.et Mém. S. N. Ch.	= Bulletin et Mémoires de la Société Nationale de Chirurgie.
Bull. M.	= Bulletin Médical.
Bull. M. Québec	= Bulletin Médical de Québec.
Bull. S. Ch.	= Bulletin de la Société de Chirurgie.
C. M.	= Concours Médical.
Congr. fr. Ch.	= Congrès français de Chirurgie.
Gyn. et Obst.	= Gynécologie et Obstétrique.
Gaz. Hôp.	= Gazette des Hôpitaux.
Gaz. M. Fr.	= Gazette Médicale de France.
J. Ch.	= Journal de Chirurgie.
J. M. Bord.	= Journal Médical de Bordeaux.
J. M. Paris.	= Journal Médical de Paris.
J. M. et Ch. prat.	= Journal de Médecine et Chirurgie pratiques.
J. Pr.	= Journal des Praticiens.
J. Rad.	= Journal de Radiologie.



J. Ur.	= Journal d'Urologie.
L. Ch.	= Lyon Chirurgical.
L. M.	= Lyon Médical.
Mars. M.	= Marseille Médical.
P. Ch.	= Paris Chirurgical.
P. M.	= Paris Médical.
Péd. prat.	= Pédiatrie pratique.
Pr. M.	= Presse Médicale.
Prog. M.	= Progrès Médical.
Prov. M.	= Province Médicale.
R. Ch.	= Revue de Chirurgie.
R. Gyn. et Ch. Abd.	= Revue de Gynécologie et de Chirurgie abdominale.
R. M. Est.	= Revue Médicale de l'Est.
R. Orth.	= Revue d'Orthopédie.
R. Tbc.	= Revue de la Tuberculose.
S. Anat.	= Société d'Anatomie.
Sc.	= Le Scalpel.
S. Ch.	= Société de Chirurgie.
S. N. Ch. Paris.	= Société Nationale de Chirurgie de Paris.



**ABADIE, Jules.** A : Oran, Boulevard Laurent-Fouque, 18. — B : Blaye (Gironde), 12-8-1876. — C : Nov. 1902, Montpellier. — E : Chef Clin. Chir. Univ. Montpellier; Chir. Chef Hôpital civil Oran; Chef Service Dépistage anticancéreux Office Public Hygiène Sociale, Oran; Membre corr. Nat. Soc. Chir. Paris. — F : 53, rue de la Vieille-Mosquée, Oran. — H : Officier Légion d'Honneur; Croix de Guerre (Citations Ordre de l'Armée); officier Instruction Publique; commandeur du Ouissam-Alaouite (Maroc); diverses médailles : Mutualité, Œuvres post-scolaires, etc. — K : Prix Fontaine (Thèse); Prix Bonisson (Scolarité); deux Prix de fin d'année.

**P : Chirurgie osseuse :** Les luxations radio-carpiennes traumatiques. (Thèse Montpellier, 1901.) — De la luxation progressive du poignet chez l'adolescent. (*R. Orth.*, nov. 1903.) — De la suture osseuse primitive dans les fractures des deux os de l'avant-bras. (Idem, sept. 1910.) — Traitement actuel de la fracture du cubitus au tiers supérieur avec luxation de l'extrémité supérieure du radius. (*Pr. M.*, 18 janv. 1913.) — Abscesses froids et ostéites chroniques à staphylocoques. Abscesses chauds et ostéites aiguës à bacilles de Koch. (*Congr. Fr. Chir.*, Paris, 1912.) — Technique de l'ablation des cancers du plancher de la bouche. (*S. Ch. Paris*, Bull. 1910, p. 920.) — Les fractures du scaphoïde du tarse. (*R. Chir.*, sept. 1910), etc. — **Chirurgie de guerre :** Les blessures de l'abdomen. (Collection «Horizon») (Deux éditions, traductions étrangères. Masson, 1916-1917.) — Note sur un mode de traitement immédiat des plaies de guerre par les solutions concentrées de sel marin. (*S. Chir.*, 12 mai 1915.) — Les plaies pénétrantes du crâne en chirurgie de guerre. (*R. Méd.*, 25 sept. 1916.) — La méningite pyocyanique et son traitement par l'autosérothérapie intrarachidienne. (*Ac. Méd.*, 4 juill. 1918.) — Le massage direct de l'artère dans les cas de thrombose traumatique. (*S. Ch.*, 6 fév. 1917), etc. — **Chirurgie abdominale, gastrique, intestinale :** Technique et résultats de l'extirpation des tumeurs du gros intestin. (XXXIe Congr. Fr. Chir., Paris, oct. 1922.) — Nombreuses publications relatives à la Résection de l'estomac comme méthode de choix dans le traitement des ulcères de l'estomac. (*Ac. Méd.*, 1920-1922). — A propos de l'Ecrasement en chirurgie gastro-intestinale. (*Congr. Chir. Paris*, 1920, 1921, 1931, 1932.) — *S. Ch.*, depuis 1920; *Journées Médicales Belges*, 1926; *Livre Jubilaire du Prof. Forgue*, 1924. — **Gynécologie :** De la bascule antérieure de l'utérus avec suture des ligaments ronds aux releveurs de l'anus dans le traitement des prolapsus génitaux. (*Congr. Fr. Chir.*, Paris, 1913 et *Technique opératoire de Pauchet* (tome VI.) — Absence totale de vagin; vagin artificiel par transplantation intestinale. (*R. Gyn. et Chir. Abd.*, janv. 1911). et Un Nouveau cas. (*Bull. S. Chir. Paris*, 1923, pp. 1233 et 1255.) — Fistules vésico-vaginales; des avantages de la position de Depage dans leur cure opératoire. (XVIe Cong. Chir., Paris, 1920), etc. — **Anesthésie (Rachianalgésie) :** Contribution à



l'étude de la rachianalgésie. (*Prov. M.*, 27 nov. 1909.) — A propos de la rachianesthésie selon la méthode de Janesco. (Congr. Intern. Saint-Petersbourg, 1910.) — Rachianalgésie et pression artérielle. (*S. Ch.*, 7 juin 1922.) — Rachianalgésie et azotémie. (*Ac. Méd.*, 1924.) — **Echinococcose** : De l'importance de l'échinococcose dans le diagnostic des affections gynécologiques. (St-Petersbourg, sept. 1910; *R. Gyn. et Ch. Abd.*, mai 1911.) — Sur quelques formes exceptionnelles de kystes hydatiques. (Congr. Chir., Paris, 1910.) — Kystes hydatiques du foie ouverts dans les voies biliaires. (*S. Ch. Paris*, 1931.) — Kystes hydatiques du poumon (dix cas). (Idem.) — **Anatomie pathologique** : Nombreuses études, notamment sur le Botryomycome, le Myélome. — Etude sur les tumeurs à cellules géantes. (*Ann. Anat. path.*, mai 1928.) — **Rapports de missions, questions sociales, œuvres scolaires, etc.** : Contribution à l'étude des questions d'assistance sociale en Algérie. (Alger, 1909, 145, p., 28 fig.). — A propos de l'enseignement professionnel en Algérie. (*Ann. Univ. Alger*, 1911), etc.

**AUVRAY.** A : Paris, avenue Victor-Hugo, 186. — B : Bernières (Calvados), 1-6-1868. — C : 1896, Paris. — E : Agr. Fac.; Chir. Hôp.; Membre Acad. Méd.; Prés. Congr. Fr. Chir., Soc. Chir., Soc. Gyn. — F : Clinique de l'Espérance (Croix-Rouge), 48, rue de la Convention, Paris (15<sup>e</sup>). — H : Officier Légion d'Honneur. — K : Lauréat Acad. des Sciences.

P : Travaux sur la chirurgie du foie. — Travaux sur la chirurgie du crâne et de la colonne vertébrale. — Travaux sur la gynécologie.

**BASSET, Antoine.** A : Paris, boulevard Haussmann, 153. — B : Paris, 3-6-1882. — C : 1912, Paris. — E : Prof. agr. Fac. Méd. Paris; chargé cours clinique annexe; chir. Hôp. Beaujon (Paris); ancien sous-dir. travaux pratiques méd. opér. Fac. Méd.; secrétaire Soc. Anat. 1902-1914; membre, secrétaire annuel (1903) et archiviste actuel Soc. Nat. Chir.; membre Ass. fr. Chir., Soc. fr. Obst. et Gyn., Soc. Méd. légale, Soc. Gastro-entérol., du Comité directeur Arch. Mal. App. resp., Ass. fr. Membres Corps enseignant; membre et ancien prés. Soc. des Agrégés Fac. Méd. Paris, etc., etc. — H : Chevalier Légion d'Honneur, Croix de guerre, Palmes acad., Médaille Epidémies. — K : Prix de Thèse 1912; Prix Montyon de Chirurgie (Académie des Sciences) 1919.

P : **Ouvrages** : L'épithélioma primitif du clitoris. (Thèse de Paris, 1912.) — Les fractures du col du fémur. (Alcan, Paris, 1920.) — La Rachianesthésie (avec FORGUE). (Masson, Paris, 1930.) — Le Genou. Anatomie chirurg. et radiogr. et Chir. opératoire. (Masson, Paris, 1932.) — En préparation avec le même titre chez Masson : Le cou de pied, L'épaule; puis, La hanche, Le coude, Le poignet. — Etudes de Chir. de Guerre à l'auto-chir.,



N° 2 (avec ROUVILLOIS, Guillaume LOUIS et PÉDEPRADE). (Maretheux, Paris, 1920.) — **Communications et articles:** Comm. Soc. Anat. depuis 1907. — Comm. et Rapp. Soc. Nat. Chir. depuis 1916 (voir *Bull.*) portant en particulier sur les sujets suivants : Fractures du col du fémur, Fractures malléolaires, Chir. gastro-intest. Trait. ulcères perforés. Estomac. Duodénum; Contracture de la paroi abdom. en particulier dans les épanchements sanguins aseptiques de l'abdomen; Rachianesthésie; Plaies pénétrantes de l'abdomen, du thorax, du genou en chir. de guerre; Chir. de la hanche; Fractures transcotyloïdiennes de la ceinture pelvienne, etc., etc. Comm. Soc. Gastro-entérol. (voir *Bull.*) Comm. Soc. Obst. et Gyn. (voir *Bull.*) sur Chir. des fibromes, le trait. des perforations utérines au cours du curetage, etc., etc. Statistique personnelle de 107 opér. pour fibromes de l'utérus. (*Bull. Soc. Obst. et Gyn.*, N° 10, Déc. 1930 et *French Med. Rev.*, vol. 2, N° 8, Oct. 1932.) — Trait. des métrites par injections intra et sous-muqueuses de vaccins. — La vaccination régionale (avec POINCLoux). (*Gyn. et Obst.*, t. XVIII, N° 4, Oct. 1928.) — Contribution à l'étude du sarcome du vagin chez l'adulte (avec GUÉRIN). (Idem, t. XVIII, N° 1, Juillet 1928); Sur le diagnostic de la perforation aiguë des ulcères de l'estomac et du duodénum (*Bull. Méd. Québec*, Juillet 1924); Les fractures du col du fémur. Etude clinique et thérap. (*Vie Méd.*, 2<sup>e</sup> ann., N° 17, 29-4-1921); Du traitement chir. des ulcères de l'estomac et du duodénum perforés en territoire libre (*J. Pr.*, 36<sup>e</sup> ann., N° 52, 30-12-1922); Application du trait. des salpingites de la méthode de vaccination régionale par la porte d'entrée (avec POINCLoux). (*Gyn. et Obst.*, t. XX, N° 5, II. 1929.) — La rachianesthésie (avec FORGUE). (37<sup>e</sup> Cong. fr. ch., 1928.) — L'enchevillement sans arthrotomie des fractures du col du fémur. Méthode du Prof. Delbet. (*J. Ch.*, t. XVII.) — L'ablation temporaire et la reposition de la malléole péronière dans le trait. opératoire de certains cals vicieux du coup de pied. (Idem, t. XXXIX, N° 4, Avr. 1932.) — Duodenostomie à la Witzel. (Idem, t. XLI, N° 5, Mai 1933.) — Des injections hypodermiques de sérum de Leclainche et Vallée dans le trait. de l'érysipèle de la face. (*Pr. M.*, N° 25, 1-5-1919.) — La contusion de la hanche existe-t-elle? (*Pr. M.*, N° 28, 1-12-1920.) — Anesthésies rachidiennes à la Percaïne. Techn. de Quarella. (*Pr. M.*, N° 28, 8-4-1933.) — De la gastro-entérostomie dans le trait. d'urgence de l'ulcère perforé de l'estomac et du duodénum (avec UHLRICH). (*A. mal. app. dig.*, T. XI, N° 4, août 1921.) — Traitement des pleurésies purulentes de la grande cavité. (*A. Mal. App. Resp.*) — Résorption partielle tardive de la tête du fémur après vissage sans arthrotomie pour fracture transcervicale du col. (*Rev. Orth.*, t. XIX, N° 6, II. 1932.) — Traitement opératoire épithélioma primitif du clitoris. (*R. Ch.*, 32<sup>e</sup> ann., N° 10, 1912.) — Serum Leclainche et Vallée dans quelques affections septiques locales. (Idem, 37<sup>e</sup> ann., N° 5-6, 1918.) — Des ulcérations de l'artère iliaque externe dans les abcès appendiculaires. (Idem, 30<sup>e</sup> ann., N° 12, 1910.) — Plaies des nerfs des membres par projectiles de guerre. (Idem, 35<sup>e</sup> ann., N° 5, 1916.) — Sur une variété exceptionnelle de corps étranger du genou. (Idem, 39<sup>e</sup> ann., N° 2, 1920), etc.





**BAUMCARTNER.** A : Paris, rue de Varenne, 63bis. — B : Fleury-sur-Andelle (Eure), France, 9-5-1875. — C : 1905, Paris. — E : Chirurgien de l'Hôpital de la Pitié. — F : Maison de Santé des Diaconesses, 18, rue du Sergent-Beauchat, Paris XII<sup>e</sup>. — H : Officier de la Légion d'Honneur.

P : Précis de dissection (avec POIRIER). (Masson, Paris 1906 et 1920.) — Les Maladies de la Mamelle. (Tome XXIII du *Traité de Chirurgie Le Dentec-Pierre Delbet*.) (Baillière Edit., Paris 1913.) — Extirpation de l'œsophage thoracique pour cancer à l'aide de la respiration artificielle. (*Pr. M.*, 14-1-1914.) — Sur les hernies diaphragmatiques. (*S. N. Ch. Paris*, 29-1-1919, p. 185, 11-3-1925, p. 344, 2-11-1927, p. 1205.) — Sur le traitement des suppurations pulmonaires. (*S. N. Ch. Paris*, 21-11-1927, p. 1270, 6-2-1929, p. 243; *Ac. Méd.*, 26-2-1929, N° 8, 24-12-1929, N° 42; *Soc. Méd. Hôp. Paris*, 28-3-1930, et *Pr. M.*, 30-10-1931, N° 80; Congr. Fr. Méd., Paris, 1932.) — Les luxations sous-astragaliennes du pied. (*Soc. Anat.*, Oct 1906 et *R. Ch.*, N° 3, 1907.) — Traitement curatif des ankyloses par la méthode sanglante. (*Congr. Fr. Ch.*, Paris, 1913.) — Absence congénitale du vagin et opération de Baldwin. (*S. N. Ch. Paris*, 25-1-1922, p. 88, et 2-12-1925, p. 1089.) — Sur les résultats de la Gastrectomie dans l'ulcère de l'estomac. (*A. Mal. App. Dig.*, N° 5, mai 1932), etc.

**BAZY, Louis.** A : Paris (VII<sup>e</sup>), rue de Constantine, 17. — B : Paris, 21-2-1883. — C : 13-2-1910, Paris. — E : Chir. Hôp. Paris; chef service Hôp. Saint-Louis. — H : Officier Légion d'Honneur, Croix de guerre, Médaille belge de l'Yser. — K : Lauréat Fac. Méd. Paris; Lauréat Acad. Méd., Prix Tarnier.

P : **Chirurgie clinique :** Etude clinique des différents procédés d'explorations des fonctions rénales. (Thèse de Paris, Févr. 1910, lauréat Fac. Méd., méd. d'argent). — Luxation du grand os. Réduction non sanglante. Guérison. (*Bull. et Mém. S. Ch.*, 30-11-1910, p. 1148.) — Sur quelques particularités anatomiques et cliniques de la lithiase urinaire d'après les documents fournis par la radiologie. (*Pr. M.*, 24-6-1911.) — Néphrectomie précoce dans la tuberculose rénale. (*Bull. S. Anat.*, 25-10-1912, p. 363.) — De la précocité du diagnostic et de l'intervention dans la tuberculose rénale. (*J. Ur.*, Mars 1913.) — Les lésions de la tête humérale dans les luxations récidivantes de l'épaule. (*Bull. et Mém. S. Ch.*, 11-12-1918, p. 1961.) — La péritonite encapsulante. (Idem, 19-10-1932, t. LVIII, N° 26, p. 1241.) — **Techniques opératoires :** Indications et résultats de l'hystérectomie par décollation antérieure. (*R. Gyn. et Ch. Abd.*, Sept. 1912.) — Technique de l'hystérectomie par décollation antérieure pour salpingite double adhérente. (Idem, Déc. 1912.) — La laparoplastie. Etude de technique chirurgicale. (*J. Pr.*, 4-1-1913). — Essai de technique chirurgicale. La néphrectomie sous-péritonéale par voie transversale antérieure. (*Pr. M.*, 7-3-1914, p. 186.) — De l'incision transversale de Louis Bazy dans la chirurgie du rein (par COMBIER et MURAND, Robert DUPONT, Emile VIEL). (*Bull. et Mém. S. Ch.*, 6-12-1922, p. 1318.) — Technique de



l'incision transversale antérieure dans la chirurgie du rein. (*J. Ch.*, Oct. 1923, p. 279.) — Néphrectomie par voie antérieure. Dans la pratique chirurgicale illustrée de Fauchet. (Doin édit., 1926, t. IX, p. 215.) — Nouveau procédé d'anesthésie du plexus brachial. (*Bull. et Mém. S. Ch.*, 1914, p. 641 et Fauchet et Sourdat : Anesthésie régionale, 2<sup>e</sup> édition. (Doin, édit., pp. 222-225.) — Greffe cartilagineuse dans une perte de substance du crâne. (*Bull. et Mém. S. Ch.*, 15-3-1916, p. 676.) — La greffe cartilagineuse appliquée à la cure radicale de certaines hernies. (Idem, 5-4-1916, p. 917.) — Technique de la reposition sanglante dans les luxations anciennes de l'épaule. (*J. Ch.*, Fév. 1923, p. 145.) — Causalgie prenant origine au niveau d'un moignon d'amputation de la cuisse droite. Section des rameaux communicants lombaires du tronc sympathique droit. (*Bull. et Mém. S. Ch.*, 13-1 et 3-2-1926, p. 152.) — Technique de la ramisection lombaire. (Idem, t. LIX, N° 5, p. 227, 1-2-1933.) — Maladie de Buerger. Ablation de la capsule surrénale gauche par la voie antérieure parapéritonéale de Louis Bazy. Rapport sur un travail de M. Sylvain Blondin. (*Bull. et Mém. S. N. Ch.*, t. LIX, N° 4, p. 146, 25-1-1933.) — **Biologie Chirurgicale** : a) *Sérothérapie des plaies* : Le sérum de Léchlainche et Vallée dans la prévention des infections post-opératoires. (*Bull. et Mém. S. N. Ch.*, 21-3 et 24-3-1917.) — Remarques sur la sérothérapie des gangrènes gazeuses. (Idem, 10-7-1918, p. 1213.) — Traitement préventif et curatif des gangrènes gazeuses par la sérothérapie. (*J. M. et Ch. prat.*, 10-4-1919, p. 258.) — b) *Sérothérapie anti-tétanique* : Faut-il injecter du sérum antitétanique avant les interventions secondaires. (*Bull. et Mém. S. Ch.*, 23-5-1917, p. 1110.) — Ce que la guerre nous a appris sur le tétanos. (*J. Pr.*, 15-3-1919, p. 161.) — Sérothérapie curative du tétanos et anesthésie générale. (*J. Méd. Fr.*, Déc. 1931, t. XX, N° 12, p. 429.) — c) *Vaccination anti-tétanique* : Essai chez l'homme de vaccination active contre le tétanos (avec le Prof. H. VALLÉE). (*Bull. et Mém. S. Ch.*, 27-6-1917.) — La question de la vaccination et la sérothérapie antitétanique. (*R. Path. comp.*, N° 417, p. 642, Juin 1931.) — La prévention actuelle du tétanos. (*J. Méd. Fr.*, t. XX, N° 7, p. 232, Juillet 1931.) — d) *Bactériothérapie* : L'obtention d'auto-vaccins sensibilisés mono ou polyvalents au moyen du sérum de Leclainche et Vallée (avec L. CUVILLIER). (*Pr. M.*, 25-4-1918, p. 219.) — Essai de bactériothérapie par extraits microbiens. (*C. R. Ac. Sciences*, 7-6-1920, p. 1419.) — Sur le traitement de l'ostéomyélite par la vaccinothérapie. (*Bull. et Mém. S. Ch.*, 30-5-1923, p. 807.) — Sur le mode d'action de la vaccinothérapie. Rôle de la surinfection. (Idem, 27-2-1924, p. 310.) — La vaccinothérapie en chirurgie. (*Pr. M.*, 14-3-1925, N° 21, p. 329.) — Du rôle de l'intolérance et de l'hypersensibilité aux germes microbiens dans la pratique chirurgicale. (*Bull. Ac. Méd.*, 3<sup>e</sup> série, t. XCIII, p. 234.) — Les extraits solubles d'origine microbienne dans la pratique chirurgicale. (*Mars. M.*, 15-5-1926, N° 14, p. 820.) — Essai d'interprétation du mécanisme de la vaccinothérapie. (*Bull. Ac. 3<sup>e</sup> série, t. C*, N° 39, p. 1223, 20-11-1928.) — e) *Bactériophage* : Traitement des infections chirurgicales à



staphylocoques par le bactériophage antistaphylococcique. (*C. R. S. Biol.*, 21-2-1925, p. 485.) — A propos du bactériophage. Considérations générales sur le mécanisme de la bactériothérapie. (*S. N. Ch.*, t. LVII, N° 14, p. 576, 22-4-1931.) — f) *Bactériothérapie des tuberculoses chirurgicales* : Sur le traitement des tuberculoses chirurgicales par les vaccins antituberculeux. (*Bull. et Mém. S. Ch.*, 18-4-1923, p. 576.) — Etat actuel de la vaccinothérapie des tuberculoses chirurgicales. (*La Méd.*, Oct. 1923, p. 43.) — Nouvel essai de bactériothérapie des tuberculoses chirurgicales au moyen de la paratuberculine du bacille de Johne (note préliminaire). (*Bull. et Mém. S. Ch.*, 17-3-1926, p. 342.) — g) *Sérothérapie de la tuberculose* : Tuberculose du genou droit à forme synoviale traitée par le sérum anti-tuberculeux de Vallée. (*Bull. et Mém. S. Ch.*, 29-11-1922, p. 1259.) — h) *Sérothérapie de la blennorragie* : Sur la sérothérapie intra-articulaire des arthrites à gonocoques. L'arthrite sérique. (*Bull. et Mém. S. Ch.*, 21-6, pp. 888 et 923.) — Sur la sérothérapie et la vaccinothérapie antigonococcique. (23<sup>e</sup> Congr. fr. d'Urol., Paris, 10-10-1923, p. 133.) — i) *Vaccination préopératoire* : Valeur diagnostique et pronostique de la bactériothérapie dans les infections chirurgicales des viscères abdominaux (appendicite en particulier). (*Bull. et Mém. S. Ch.*, 12-3-1919, p. 468.) — La vaccination préopératoire (avec Pierre BAZY). (*C. R. Ac. Sciences*, t. 174, p. 1662.) — Trente appendicectomies précédées d'intra dermo-réactions et de vaccinations anti-colibacillaires par M. de Nabias. (*Bull. et Mém. S. Ch.*, 18-6-1924, p. 739.) — Influence expérimentale des rayons X sur l'évolution des infections. (*Ac. Méd.*, 24-1-1928, p. 123.) — j) *Choc opératoire* : Sur les phénomènes toxiques dans le choc (avec le Prof. VALLÉE). (*Bull. et Mém. S. Ch.*, 17-4-1918, p. 706.) — Sur le rôle des microbes dans la genèse des accidents toxiques consécutifs aux blessures des membres. (Idem, 5-2-1919, p. 221.) — Sur quelques infections consécutives à des traumatismes. (Idem, 19-5-1920, p. 777.) — Note complémentaire sur la toxicité musculaire (avec le Prof. H. VALLÉE). (Idem, 9-6-1920, p. 862.) — Le microbisme latent. Son importance en chirurgie. (*L'Action Méd.*, Oct. 1922, p. 201.) — Les infections post-opératoires à type toxémique. (*J. M. et Ch. prat.*, 10-11-1924, p. 775.) — k) *Sommeil électrique* : A propos du sommeil électrique. (*Bull. et Mém. S. N. Ch.*, t. LIX, N° 13, p. 535, 29-3-1933.) — **Travaux d'histologie** : a) *Avortement tubaire* : L'avortement tubaire. (*Bull. et Mém. S. N. Ch.*, 12-1-1910, p. 35.) — b) *Hémorragies* : Les hémorragies de la trompe non gravide. La pachysalpingite hémorragique. (*R. Gyn. et Ch. Abd.*, Juillet 1910.) (Prix Tarnier 1911.) — c) *Tumeurs inflammatoires* : Etude histologique des tumeurs inflammatoires. (*Bull. et Mém. S. Ch.* 6-12-1911, p. 1342.) Rapport du Prof. Lejars. — d) *Carcinome* : Le carcinome plasmodial de la trompe (chorio-épithéliome malin). Etude clinique et histologique. (*Bull. et Mém. S. Ch.*, 5-2-1913, p. 219.) Rapport du Prof. Hartmann. — e) *Adénomyomes* : Adénomyome de l'utérus. (*Bull. S. Anat.*, 7-2-1913.) — Les adénomyomes de l'appareil génital de la femme. (*Bull. As. fr. étude cancer*, fév. 1922, p. 157.) — f) *Kystes* : Etude histo-patho-



logique sur la structure et l'évolution des kystes du poignet (avec le Prof. LETULLE). (*Bull. et Mém. S. Ch.*, 19-5-1926, p. 553.) — La dégénérescence colloïde du tissu conjonctif. (*A. d'Anat. microsc.* numéro spécial en mémoire de M. Henneguy, t. XXV, 1929, p. 204.) — g) *Sein* : Un cas de cystostéatonécrose du tissu cellulo-adipeux du sein diagnostiqué cliniquement avec étude histo-pathologique. (*Bull. et Mém. S. Ch.*, 16-6-1926, p. 711), etc.

**BEGOUIN, Paul.** A : Bordeaux, rue d'Aviau, 14. — B : Réaux (Charente Infér.), 23-6-1867. — C : 24-6-1892, Bordeaux. — E : Prof. Clin. Chir. Univ. Bordeaux; membre corresp. nat. Acad. Méd. — F : Clinique Pasteur, 59, rue Lafaurie de Monbadon, Bordeaux. — H : Officier Instruction publique; Officier Légion d'Honneur.

P : Du pseudo rhumatisme puerpéral, son identité avec le rhumatisme blennorragique. (*Ann. Gyn.*, Janv.-Fév. 1898.) — Utilité du double plan de suture, vésical et vaginal dans le traitement des fistules vésico-vaginales par la méthode du dédoublement. (*Congr. fr. Ch.*, 1909, p. 318.) — Annexites et péritonite tuberculeuse : faits de guérison par simple laparotomie. (*J. M. Bord.*, 30-7-1905.) — La torsion pédiculaire des kystes de l'ovaire : sa fréquence, sa gravité à propos d'une série de 12 torsions pédiculaires sur 35 kystes. (*S. Méd. et Chir. Bord.*, 6-11-1908). — De l'allure clinique maligne de certains fibromes de l'ovaire. (*Congr. fr. Ch.*, Paris, 1904, p. 730.) — Le fibrome de l'ovaire. (*Congr. Gyn., Obst. et Péd.*, Alger, 1907.) — De l'intervention dans les volumineux fibromes du ligament large. (*J. M. Bord.*, 8-9-1907.) — Le sphacèle des fibromes interstitiels non exposés : sa nature aseptique, son origine vasculaire. (*Idem*, 1909.) — La nécrobiose des fibromes utérins. (*P. M.*, 17-6-1922.) — De l'influence des sections du mésentère sur la vitalité de l'intestin grêle. (*A. Physiol.*, Janv. 1898.) — Echec de la conservation à outrance dans les grands traumatismes des membres inférieurs. (*J. M. Bord.*, 12-1-1908.) — De la ponction aspiratrice du ventricule droit contre les accidents graves de l'entrée de l'air dans les veines. (*Bull. S. Biol. Paris*, 1898.) — De la résection du genou. (*S. Ch.*, Paris, 1917.) — Procédé d'hystérectomie abdominale pour fibrome à pôle inférieur enclavé; procédé de l'évidement. (*S. Ch.*, Paris, 13-2-1918.) — Indications et technique de l'hystérectomie dans le traitement des suppurations annexielles (avec M. J.-L. FAURE). (*Congr. Obst. et Gyn.*, Bruxelles, 1919.) — Anesthésie à l'éther à la Mayo. (*S. Ch.*, Paris, 9-6-1920.) — Masque universel pour anesthésie générale. (*Idem*, 23-5-1921.) — Technique et résultats de l'extirpation des tumeurs du gros intestin. (*XXXI<sup>e</sup> Congr. fr. Ch.*, 3-10-1922.) — Etude critique des interventions pratiquées contre les prolapsus génitaux. (*XXXII<sup>e</sup> Congr. fr. Ch.*, Oct. 1923.) — Statistique des « guérisons cliniques » de cancer du col utérin par le radium. (*S. Ch.*, Paris, 9-2-1924.) — Appendicectomie complémentaire systématique dans les opérations abdominales faciles. (*S. M. et Ch. Bord.*, 4-6-1926.) — Traité de Pathologie chirurgicale (avec BOURGEOIS, Pierre



DUVAL, GOSSET, JEANBRAU, LECÈNE, LENORMANT, PROUST, TIXIER). (Masson, Paris, 5<sup>e</sup> édit.)

**BÉRARD, Léon.** A : Lyon, quai Jules Courmont, 1. — C : 1896, Lyon. — E : Membre associé Ac. Méd.; Prof. Clin. Chir. Falc. Méd. Lyon; Dir. Centre Anticancéreux Lyon; Président Hon. Congr. Fr. Ch., 1925. — H : Commandeur de la Légion d'Honneur.

**P : Affections chirurgicales du corps thyroïde et Livres :** Traité de Chirurgie (Le Dentu et Delbet). (1<sup>re</sup> Edit., Baillière, Edit. 1907.) — Nouveau traité de Chirurgie (Delbet et Schwartz). (2<sup>e</sup> Edit., Baillière, Edit., 1929.) — Cancer Thyroïdien (avec DUNET), dans Bibliothèque du Cancer, Hartmann et Bérard. (Doin, Edit., 1924.) — Traitement chirurgical de l'hyperthyroïdisme (avec PEYCELON). (Cong. Liège, 1930.) (Vaillant-Carmane, Edit., Liège.) — Traité clinique de l'actinomyose humaine (avec PONCET). (Masson, Edit., 1898.) — L'Appendicite (avec VIGNARD). (Masson, Edit., 1914.) — **Chirurgie pulmonaire :** Technique de la thoracoplastie extrapleurale. (*J. Ch.*, 1923, p. 225.) — La thoracoplastie extrapleurale (avec DUMAREST). (*A. fr.-b. Ch.*, 1923.) — Les applications des méthodes chirurgicales au traitement de la tuberculose pulmonaire (avec DUMAREST). (*R. Tbc.*, Avr. 1927.) — Résultats de la phrénicectomie dans le traitement de la tuberculose pulmonaire. (Idem. Avr. 1928.) — La thoracoplastie héroïque dans l'empyème ouvert des tuberculoses pulmonaires. (*Pr. M.*, Juill. 1929.) — Au sujet du traitement chirurgical de la tuberculose pulmonaire (avec GUILLEMINET). (*Prog. M.*, 1930.) — Une technique simplifiée de l'apicolyse. (*Pr. M.*, 1930.) — L'Apicolyse. Découlement pluro-pariétal du sommet du poumon (avec AHMED). (*A. fr.-b. Ch.*, 1932.) — Les Apicolyses. (*A. M.-Ch. App. Resp.*, 1932.) — Onze années de pratique de thoracoplastie dans un service hospitalier urbain. (Idem, 1932.) — La Phrénicectomie (avec DUMAREST et DESJACQUES). (Masson, 1933.) — Rapport sur les tumeurs des os (avec POLLOSSON). (Cong. Fr. Ch., 1899.) — **Publications sur le cancer :** du Centre Anticancéreux de Lyon, de 1923 à 1933 : Sur la Biologie du Cancer; Sur le Cancer au point de vue social et sur les Tumeurs type clinique du cancer. — Etude expérimentale sur le Traitement Biologique du Cancer (avec ARLOING, MOREL, André JOSSEMERAND et Pierre ETIENNE-MARTIN). — **Voies biliaires :** De quelques formes anatomo-cliniques des Pancréatites chroniques chirurgicales. A propos de huit observations inédites (avec MALLET-GUY). (*Livre Jubilaire du Prof. Verhoogen*.) — Sur les pancréatites chroniques avec ictère. (XXXIX<sup>e</sup> Congr. Fr. Ch., 1930.) — L'exploration radiologique des cholécystostomies, méthode d'analyse fonctionnelle des voies biliaires (avec MALLET-GUY). (*R. Ch.*, 1929, LXVIII.) — Exploration fonctionnelle des voies biliaires et chirurgie (avec MALLET-GUY). (Masson, Edit., 1932.) — Résultats éloignés de cholécystogastrotomies pour syndromes pseudo-lithiasiques (vésicules biliaires intolérantes). (*S. Ch.*, Lyon, 3-3-1932.) — Sur les données de la cholécystostomie dans les ictères infectieux (avec MALLET-GUY). (*Pr. M.*, Déc. 1932), etc.



**BRAINE, Jean-Rémi-André.** A : Paris, 6, avenue Bugeaud, XVI<sup>e</sup>. — B : Paris, 21-1-1890. — C : 20-5-1924, Paris. — E : Chir. Hôp. Paris (1927), Hôp. Saint-Antoine; Ancien Prosecteur Amphithéâtre Hôp.; ancien chef Clin. Fac. Méd.; membre Soc. N. Ch. Paris, Soc. Anat. et des Soc. Gyn. et Gastro-entérol. — F : 50, avenue du Roule, à Neuilly; 93, rue Michel-Ange, à Paris (Croix Rouge). — H : Chevalier Légion d'Honneur (à titre militaire), Croix de guerre, Méd. arg. Epidémies, Chevalier Aigle Blanc de Serbie, etc., Médailles des Dardanelles et d'Orient. — K : Prix Chatauvillard de la Faculté de Médecine de Paris 1928.

P : Les anévrysmes artério-veineux. (*Gaz. Hôp.* 1919, N° 39-41.) — Agglutinations chroniques des anses grêles dans les sacs herniaires. (*S. Anat.*, Déc. 1922.) — Infarctus des vaisseaux mésentériques. (*Idem.*) — Sur les perforations d'ulcères gastro-pyloriques en péritoine libre. (*P. M.*, juin 1923, n. 26.) — Les lésions traumatiques des boxeurs (avec A. RAVINA). (*Pr. M.*, oct. 1923, N° 81.) — Phrénospasmes chroniques. Dilatation œsophagienne. Echec des dilatations. Découverte opératoire de la traversée phrénique de l'œsophage par la voie postérieure. Guérison. (*S. Ch.*, 20 Juin 1923.) — Clamp fixateur à chevrons pour la chirurgie gastro-intestinale. (*Idem.* 8 Juill. 1925). — Technique de l'exérèse des ménisques du genou. Etude anatomo-chirurgicale (avec Ch. DUJARRIER). (*J. Ch.*, Août 1926.) — La gastro-pylorectomie en deux temps. (*Gaz. M. Fr.*, 15 Sept. 1927.) — A propos de 30 cas personnels consécutifs de grossesses extra-utérines rompues opérées et guéries. (*J. M. Paris*, 17 Mai 1928.) — Ruptures du tendon du long chef du biceps brachial. (Thèse : R. Fortin, Paris, 1928.) — Phlegmon total des gaines synoviales des fléchisseurs de la main. Incision antibrachio palmaire large. Guérison avec restitution fonctionnelle parfaite. (Rapp. de P. Lecène.) (*S. Ch.* 28-3-1928.) — Pour l'opération de Ricard (désarticulation inter-tibio-calcaneum). (*Gaz. M. Fr.*, 15-1-1929.) — De la bénignité relative d'évolution des cancers du sein chez les vieilles femmes et de ses conséquences thérapeutiques. (*Idem.* N° 15, 15-8-1930.) — Valeur et indications respectives des différents procédés d'hystérectomie dans la pratique gynécologique. (*Idem.* 1-3-1931.) — Ulcère peptique du jéjunum avec imminence de fistule gastro-jéuno-colique. Large gastrectomie. Guérison. (*S. Ch.*, 28-1-1931.) — Amputation abdomino-périnéale modifiée pour cancer de l'ampoule rectale. Présentation de malades. (*Idem.* 22-3-1931.) — Infarctus hémorragiques suraigus utérins et tubo-ovariens. (*Idem.* 25-7-1932.) — Collaboration à la Pratique Médico-Chirurgicale en 8 volumes. 3<sup>e</sup> P. M. C., sous la direction de MM. Couvelaire, Lemierre, Lenormant. (Masson et C<sup>o</sup>, Paris, 1931.) Articles sur la chirurgie des voies urinaires : vessie, prostate, cystoscopie et cathétérisme des uretères, etc. — **Publications anatomiques ou anatomo-chirurgicales :** Le Médiastin. Essai d'anatomie synthétique. (Thèse, Paris 1924.) — Nerf médian et fléchisseur superficiel. (*S. Anat.*, Déc. 1920.) — Région rétro-claviculaire. (*Idem.* 7-7-1927.) — Les variations des artères thyroïdiennes (avec P. FUNCK-BRENTANO). (*Idem.* Juin 1933.) etc., etc.



**BROCCQ, Pierre.** A : Paris (XVI<sup>e</sup>), Villa Jocelyn, 3 (1, Square Lamar-tine. — B : Monflanquin, Lot-et-Garonne (France), 1-8-1884. — C : 31-12-1914, Paris. — E : Chir. Hôp., chef service (Maison Municipale de santé, 200, Fg. Saint-Denis); Prof. Agr. Fac. Méd. Paris. — F : Villa Molière, 57, boulevard Montmorency, Paris. — H : Croix de guerre (2 citations); chevalier Légion d'Honneur (27 mai 1918). — K : Prix Dubreuil (S. N. Ch.), 21-1-1914; Prix Amussat (Ac. Méd.), 15-1-1914; Prix Portal (Ac. Méd.), 1922; Prix Amussat (Ac. Méd.), 1922.

P : **Genou** : Le traitement sanglant des ankyloses vicieuses du genou. (Thèse doctorat, Paris, 3-12-1914. *R. Ch.*, 1913, N<sup>os</sup> 9, 10, 11.) — Arthrotomie en U du genou sans section du ligament rotulien, grâce à la résection temporaire « en queue d'aronde » de la tubérosité antérieure du tibia. (*Bull. et Mém. S. N. Ch.*, 5-12-1913, et N<sup>o</sup> 1, 1919.) — Technique de l'intervention sanglante dans les fractures condyliennes du tibia (avec G. PANIS). (*J. Ch.*, t. XXV, N<sup>o</sup> 4, Avr. 1925.) — Ankylose fibreuse du genou en extension consécutive à une arthrite streptococcique. Arthroplastie. (*Bull. S. N. Ch.*, N<sup>o</sup> 7, 24-2-1915, p. 205.) — **Muscles** : Hernie musculaire du jambier antérieur. Autoplastie avec une lame de caoutchouc. (*Bull. S. N. Ch.*, 6-6-1917.) — **Chirurgie de l'abdomen** : Les pancréatites aiguës chirurgicales; monographie. (*Ann. Clin. chir. Prof. Delbet*, Masson, 1926.) — Les pancréatites chroniques (avec MIGINIAC). (XXXIX<sup>e</sup> Congr. Ch. Paris.) — Un cas d'hépatite aiguë et deux cas d'abcès du foie d'origine amibienne probable traités par des injections d'émétine sans intervention chirurgicale. Guérison (avec AUGÉ). (*R. Ch.*, N<sup>o</sup> 1, 1917.) La greffe épiploïque libre. Etude expérimentale. Essai d'indications (avec R. DUCAS-TAING et J. REILLY). (*J. Ch.*, t. XX, N<sup>o</sup> 4, 1922. — Fausse perforation au cours d'une paratyphoïde B. Laparotomie. Pas de lésions péritonéales. Coloration ardoisée des dernières anses de l'iléon. Guérison. (*Bull. S. N. Ch.*, N<sup>o</sup> 15, 1919.) — Contribution à l'étude des tumeurs bénignes de l'intestin grêle, des fibro-myomes en particulier. Un cas de volumineux fibro-myome du grêle (avec J. HERTZ). (*R. Ch.*, 1921, p. 377.) — Trois cas d'ulcères latents de l'estomac, évoluant chez des combattants et se terminant par des complications mortelles. (Réunion m.-ch., V<sup>e</sup> Armée, in *Pr. M.*, 1916.) — Cancer du carrefour hépato-choledococystique (avec R. MADURO). (*R. Ch.*, 1924, N<sup>o</sup> 5, p. 316.) — L'action des rayons de Roentgen sur la sécrétion gastrique et sur la structure de la muqueuse stomacale chez l'animal (avec P. OURY). (*A. Mal. App. dig.*, t. XV, N<sup>o</sup> 7, Juill. 1925.) — L'invagination intestinale de l'adulte. Formes cliniques et étude radiologique (avec R. GUEULLETTE). (*J. Ch.*, 1926.) — Un cas d'iléus biliaire. Examen radiologique (avec BRODIN et AIME). (*Bull. S. Ch.*, t. LX, N<sup>o</sup> 30, p. 1194.) — Rupture spontanée d'une rate surnuméraire chez un paludéen. (*S. Ch.*, t. LVI, N<sup>o</sup> II, 29-3-1930, p. 432.) — Volvulus de la vésicule biliaire. (*S. Ch.*, et *Pr. M.*, N<sup>o</sup> 53, 1931.) — Quatre observations d'ulcus peptique post-opératoire (avec R. CHABRUT). (*Congr. fr. Chir.*, 40<sup>e</sup> sess. 1931, p. 289.) — **Chirurgie du cœur** : Deux cas de projectiles inclus dans la paroi du cœur et bien tolérés (avec ESCANDE). (*R. Ch.*, N<sup>o</sup> 3, 1917.) — Etude anatomo-radiologique des artères coronaires du cœur (avec A. MOUCHET). (Maloine). — Plaie du



cœur par coup de couteau. Suture. Guérison. (S. Ch., 1924.) — Plaie du cœur par balle de revolver. Suture. Mort par embolie. (Id., 24-6-1925.) — **Chirurgie de la tête et du cou** : Chirurgie de la tête et du cou (avec Ch. LENORMANT, collection : *Précis de technique opératoire par les professeurs de la Fac. Paris*, Masson, Edit.) — Sur le traitement des accidents initiaux de la dent de sagesse inférieure et l'extraction de cette dent encore incluse (avec L. MONIER). (Pr. M., N° 85, 25-10-1922.) — Maladies des mâchoires (avec OMBREDANNE.) (in *Nouveau traité de chirurgie de P. Delbet et A. Schwartz*, Baillière, Edit.) — Etat actuel du traitement chirurgical de la névralgie faciale (avec R. MADURO). (Bull. M., N° 45, 31-10-1923.) — **Gynécologie** : Traitement du prolapsus utéro-vaginal total chez les femmes âgées par l'opération de Le Fort élargie (avec G. NORA). (Gyn. et Obst., t. XI, N° 5, Mai 1925.) — **En préparation** : 9<sup>e</sup> édition de la Chirurgie d'urgence de Félix Lejars. (Masson, Edit.) — Pathologie chirurgicale du Pancréas (avec G. MIGINIAQ). (Masson, Edit.), etc.

**CADENAT, F.-M.** A : Paris, 53, avenue Montaigne. — B : Paris, 17-3-1883. — C : 1913, Paris. — H : Prof. Agr. Fac. Méd. Paris; chir. Hôp. Lariboisière; membre Soc. Nat. Chir.

P : **Abdomen** : Drainage en chirurgie abdominale. (Rapport avec le Prof. PATEL). (36<sup>e</sup> Congr. S. fr. Ch., Oct. 1927.) — **Tube digestif** : Trois cas de gastrectomie pour ulcère perforé en péritoine libre. (S. Ch., 7-6-1922 et 21-2-1923. — Invagination intestinale aiguë de l'adulte. (Id., 12-1, 22-6, 21 et 31-12-1927.) — Perforation typhique. Opération. Guérison. (Idem, LI, N° 25, p. 837.) — Appendicite : Vraies et fausses appendicites. (C. M., Avr. 1923.); Appendicite aiguë et le dogme des 48 heures. (Idem, 27-7-1930); Faut-il drainer les appendicites aiguës (Hôpital); Appendicectomie rétrograde dite sous-séreuse. (Pr. M. 5-2-1927.) — Quelques cas graves d'appendicite aiguë : Appendicite des gras (C. M., 9-8-1925); Anus contre nature : Fermeture. (S. Ch., 5-12-1928.) — **Foie et vésicule** : Cholécystite calculeuse avec hématomé (S. Ch., 9-1-1929.) — A propos de la cholécystectomie. (Id., 4-7-1928.) — **Rate** : Ruptures latentes. (R. Ch., N° 2, 1932.) — **Gynécologie** : Hystérectomie dans l'infection puerpérale. (Gyn. et Obst., Nov. 1921.) — Indications actuelles de l'hystérectomie vaginale. (C. M., oct. 1921.) — Epithélioma du col restant après hystérectomie. (S. Ch., 1926.) — Quand on pense souvent à la grossesse extra-utérine, on n'y pense pas encore assez. (C. M., 12-2-1928.) — Fibromes douloureux. (Hôp., Avr. 1932.) — **Surrénale** : Surrénalectomie. (S. Ch., Mars, 18-4, 27-6-1928.) — **Hernies** : Grosses hernies inguinales. (Hôp. Mai 1928); La cure radicale de la hernie crurale (d'après 100 obs.). (R. Ch., Fév. 1920); La hernie crurale irréductible. (Hôp., N° spécial, 1923.) — **Tête et cou** : Pronostic des fractures du crâne par projectile. (P. M., 23-10-1915.) — Furoncle de la lèvre supérieure. (Hôp., Mai 1927.) — La Stellectomie par voie externe. (Pr. M., 1933.) — Pronostic immédiat des fractures des maxillaires de guerre. (VII<sup>e</sup> Armée, Fév. 1918.) — **Membres** : Les Voies de Pénétration des Membres. (2 vol., Doin, Edit.); Ostéotomie cuné-



forme. (Instrumentation. Principes. Technique); Nombreuses publications en particulier : *J. Ch.*, Mars 1923; Livre Jubilaire du Prof. Hartmann, 1932); Luxation du semi-lunaire (réduction par voie dorsale). (*J. Ch.*, juin 1931); A propos des fractures de l'avant-bras. (Idem, XXXIV, N° 2, p. 145); Luxation récidivante de l'épaule (*S. Ch.*, 22-10-1930); Greffe de nerf radial (idem, 15-4-1931); Plaies et piqûres des doigts. (*Semaine Hôp.*, 15-7-1928); Traitement des luxations acromio-claviculaires. (Thèse, Paris 1913 et Livre Jubilaire du Prof. Delbet, 1932.)

**CHALIER, André.** A : Lyon, Place Bellecour, 21. — B : Mende (Lozère), 1-1-1882. — C : 23-12-1909, Lyon. — E : Prof. Agr. Chir. Fac. Méd. Lyon; chargé cours Path. chir. Univ. Lyon. — F : Clinique Saint-Maurice, 229, Cours Gambetta, Lyon. — H : Officier Instruction publique; chevalier Légion d'Honneur; Croix de guerre. — K : Prix Chevillon (1911), Prix Barbier (1917); Prix Godard (1921).

P : **Anesthésie** : Anesthésie générale par éthérisation rectale; 72 observations (avec DUNET). (*Congr. fr. Ch.*, 8-10-1919.) — L'éthérisation rectale, Revue critique. (*R. Ch.*, 1920, p. 592.) — L'anesthésie générale par l'oléo-éthérisation rectale. (*Pr. M.*, 9-7-1932.) — La Rachianesthésie (un vol., O. Doin, Paris, 1929). — **Chirurgie de guerre** : La gangrène gazeuse (avec J. CHALIER). (Un vol., Alcan, Paris, 1917). — Le traitement aseptique et la suture des plaies de guerre. (*L. Ch.*, Janv. 1917.) — La guérison des fistules ostéopathiques de guerre par l'évidement et la suture primitive. (Idem, nov., 1918.) — Les grandes blessures de guerre (avec R. GLÉNARD). (*R. Ch.*, fév. 1916, juill.-août 1916, juill.-août, nov., déc. 1917.) — Les grandes blessures du pied. (Rapp. de M. Quénu.) (*S. Ch.*, 9-5-1917.) — **Chirurgie nerveuse** : La névrotomie du laryngé supérieur dans la dysphagie des tuberculeux; indication; technique. (*Pr. M.*, 9-11-1912.) — Sur un nouveau mode de traitement de la dysphagie douloureuse dans la tuberculose et le cancer du larynx par la résection de la branche interne du nerf laryngé supérieur. (*Prog. M.*, 4-1-1913). — Les lésions traumatiques et opératoires du pneumogastrique au cou (avec M. BÉRARD). (*L. Ch.*, 1-11-1912). — Le traitement de la Maladie de Basedow par les opérations dirigées sur le sympathique cervical. (Un vol., Masson, Paris, 1911.) — De la résection partielle du sympathique cervical dans la Maladie de Basedow. (*A. fr.-b. Ch.*, oct. 1924.) — **Chirurgie abdominale** : La splénectomie seule ou combinée à l'omentopexie, dans la maladie de Banti. (4 observations avec résultats éloignés). (*A. fr.-b. Ch.*, nov. 1921.) — Les lésions coeco-coliques dans l'appendicite chronique; leur importance pathogénique et thérapeutique. (*Bull. S. Ch.*, Paris, 4-4-1922.) — La question du drainage dans l'opération de l'appendicite aiguë à ses différentes périodes. (*Congr. fr. Ch.*, oct. 1926.) — Le drainage en chirurgie adominale. (Idem, oct. 1927.) — A propos du diagnostic et du traitement de l'appendicite aiguë. (*Pr. M.*, 9-10-1929.) — **Chirurgie du rectum** : Le lymphadénome du rectum (avec M. BÉRARD). (*L. Ch.*, juill. 1909.) — Les tumeurs mélaniques primitives du rectum (avec P.



BONNET). (R. Ch., 1912-1913.) — De la péritonite par perforation dans le cancer du rectum. (L. M., 4-7-1909.) — Des ulcérations et des perforations intestinales à distance dans le cancer du rectum (A. gén. Ch., nov. et déc. 1911.) — De la gangrène dans les opérations sur le rectum : ses causes, sa prophylaxie. Le traitement chirurgical du cancer du rectum. (Thèse de doctorat, Lyon, 1909.) — Le cancer du rectum (avec M. MONDOR). (Un vol., Doin, Paris, 1924.) — **Chirurgie des organes génitaux** : Les tumeurs du cordon spermatique. (Un vol., Doin, Paris, 1920.) — De l'inondation péritonéale par varices fibromateuses. (Gyn. et Obst., juin 1921.) — Le varicocèle tubo-ovarien essentiel; essai de pathogénie. (Idem, 1920, N° 3.) — Sur le traitement ambulatoire des métrites chroniques par les cautérisations au fillos. (VII<sup>e</sup> Congr. Ass. Fr. Gyn. et Obst. Langue Fr., Bordeaux, oct. 1931.) — **Phlébites et embolies post-opératoires** : L'embolie post-opératoire mortelle. (L. Ch., nov.-déc. 1929.) — Sur la prophylaxie des phlébites et embolies post-opératoires en gynécologie. (Bull. S. Ch., Paris, 11-2-1931.) — **Lever précoce post-opératoire** : Le lever précoce chez les opérés de l'abdomen. (Ac. Méd., 25-3-1930.) — Le bilan de la méthode du lever précoce en chirurgie abdominale, après quatre ans. (L. Ch., janv.-fév. 1933), etc., etc.

**CHARRIER, Jean**, A : Paris, rue Hamelin, 29. — B : Brive (Corrèze), 21-7-1888. — C : 1918, Paris. — E : Chir. Hôp. Paris; anc. professeur et chef clin. Fac. Paris; membre titulaire Soc. Nat. Chir. Paris, Soc. Fr. Gastro-Entérol. — F : Paris, 23, rue Georges Bizet; 33, rue Antoine Chantin. — H : Chevalier Légion d'Honneur. — K : Thèse 1918, Médaille d'Argent.

P : Traitement des plaies du nerf radial, technique chirurgicale et résultats éloignés. (Thèse de Paris, 1918, Vigot, édit.) — Résultats éloignés fournis par la greffe nerveuse dans la chirurgie des plaies des nerfs. (J. Ch., 1922, t. 19, N° 1, p. 1.) — Gliome kystique du nerf cubital traité par la résection de la greffe nerveuse (avec I. BERTRAND). (R. Neur., t. XXVIII, Nov. 1922, p. 1345). — Tumeurs gliomateuses des nerfs périphériques (avec MM. A. GOSSET et I. BERTRAND). (Travaux Clin. Chir. Salpêtrière, 1<sup>re</sup> série, 1916, p. 111.) — Chirurgie de l'appareil génital de la femme. Précis de technique opératoire, nouvelle série (avec M. le Prof. agrégé R. PROUST). (Masson, Edit., Paris, 1922 et 1927). — Nouvelle pratique thérapeutique médico-chirurgicale (collaboration pour les articles chirurgicaux). (Doin, Edit., Paris, 1928.) — In Pratique Médico-Chirurgicale, 3<sup>e</sup> édit., Masson, 1931. Articles : appendicite, appendicectomies, cancer de l'appendice, volvulus du colon, invagination intestinale, occlusion intestinale, thrombose mésentérique, mésentérite rétractile, traumatismes, sutures, greffes, tumeurs des nerfs, névromes. — Deux cas de luxations traumatiques irréductibles de la hanche. Reposition sanglante. Résultats fonctionnels satisfaisants. (S. N. Ch., Paris, 1931, t. LVII, p. 1012.) — Traitement opératoire des fractures sus- et intercondyliennes de l'humérus chez l'adulte (avec le Dr PETIT-DUTAILLIS).





(*J. Ch.*, Déc. 1924, t. XXIV, p. 655.) — Résultats éloignés du traitement chirurgical de 104 ulcéreux de l'estomac. (*Soc. Gastro-entérologie de Paris*, in *A. Mal. App. dig.*, Déc. 1931, t. XXI, N° 10), etc., etc.

**CHAUVIN, Emile.** A : Marseille, rue Ed. Delanglade, 14. — B : Apt (Vaucluse), 4-9-1886. — C : Juillet 1913, Montpellier. — E : Prof. Clin. Urol. Fac. Méd. Marseille. — H : Chevalier Légion d'Honneur.  
P : Précis de tératologie. (Masson, Edit., Paris, 1920.) — Les maladies des vésicules séminales. (Doin, Edit., 1931.)

**COTTE, Gaston.** A : Lyon, avenue de Saxe, 3. — B : Lyon, 14-11-1879. — C : 1908, Lyon. — E : Prof. agr. Fac.; Chir. Hôp. Charité (Service Gyn.) — H : Chevalier Légion d'Honneur, Croix de Guerre, officier Instruct. Publ., D. S. O., officier Ordre Saint-Sauveur de Grèce, officier Ordre de St-Sava. — K : Lauréat Institut (Acad. des Sciences) et Ac. Méd.

**Travaux d'avant guerre :** Traitement chirurgical du spina bifida occulta (avec M. VALLAS). (*R. Orth.*, 2<sup>me</sup> Série, t. VII, 1906, p. 321.) — Hydropisie intermittente de la vésicule (avec M. VILLARD). (*R. Ch.*, XXXIII, 1906, p. 125.) — Traitement chirurgical de la lithiase biliaire et de ses complications. (*Thèse de Lyon*, 1908, Maloine, édit.). — Cholécystectomie sous-séreuse. (*L. Ch.*, 1-11-1908.) — Traitement chirurgical des cancers de l'ampoule de Vater. (Idem, 1-6-1909.) — Tuberculose herniaire et vagino-péritonéale. (*R. Gyn. et Ch. Abd.*, X, 1908.) — L'épispadias féminin et son traitement chirurgical. (Idem, XI, 1909.) — Troubles dyspeptiques d'origine biliaire. (*R. Ch.*, XLVI, 1912.) — Cholécystectomie à chaud dans le traitement des cholécystites aiguës. Calcul (avec M. LERICHE). (*R. Ch.*, XLIV, 1912.) — **Chirurgie de guerre :** Traitement des plaies pénétrantes de l'abdomen dans les formations de l'avant. (*L. Ch.*, 1916.) — Quinze jours de chirurgie au moment d'une offensive. (Idem, 1916.) — Traitement des plaies pénétrantes du genou dans les formations de l'avant. (Idem, 1916.) — Valeur de l'esquillectomie large sous-périostée primitive. (*R. Ch.*, 1916.) — Traitement des contractures rebelles par l'arthrodèse médiotarsienne et sous-astragaliennne. (*S. Ch.*, Paris, 1916.) — De la résection primitive dans les plaies articulaires avec fracture. (*R. Ch.*, 1916.) — Traitement des plaies du crâne dans les formations de l'avant. (*L. Ch.*, 1917.) — Sur les abcès du foie observés en Macédoine. (Idem, 1918.) — Appendicectomie dans le traitement des dysenteries aiguës graves. (*J. Ch.*, 1918.) — Restauration anatomique et fonctionnelle du pouce. (*L. Ch.*, 1919.) — Réflexions sur 75 pseudarthroses de guerre traitées par l'ostéosynthèse ou la greffe osseuse. (Idem, 1920.) — **Travaux de gynécologie :** L'hystérectomie dans le traitement de l'infection puerpérale aiguë. (II<sup>e</sup> Congr. Gyn. et Obst. Langue Fr.; *Gyn. et Obst.*, 1921.) — Vaccinothérapie des annexites. (*L. Chir.*, 1922.) — Varicocèle tubo-ovarien. (*Gyn. et Obst.*, 1923.) — Traitement du prolapsus des vieilles femmes par le cloisonnement du



vagin. (*J. Ch.*, 1923.) — Traitement du prolapsus génital par l'opération de Schaute-Wertheim. (*L. Ch.*, 1924.) — Sur le traitement chirurgical de l'ovarite scléro-kystique. (*Idem*, 1925.) — Technique et indications opératoires des interventions sur le sympathique pelvien. (*J. Ch.*, 1925.) — L'exploration radiologique de l'utérus et des trompes après injection de lipiodol. (*Gyn. et Obst.*, 1925.) — Le radiodiagnostic en gynécologie. (*Idem*, 1931.) — L'implantation tubo-utérine. (*Idem*, 1927.) — Troubles fonctionnels de l'appareil génital de la femme. (Un vol., Masson, édit., 1928 et 1931.) — Chirurgie du sympathique pelvien en gynécologie. (Un vol., Masson, Paris, 1932.) — Des autogreffes ovariennes avec conservation de l'utérus dans le traitement de certaines salpingo-ovarites graves. (*Gyn. et Obst.*, 1 janv. 1933), etc.

**DARTIGUES, Louis.** A : Paris, rue de la Pompe, 81. — B : Paris, 3-2-1869. — C : 1901, Paris. — E : Ancien chef Clin. Gyn. Fac.; anc. présid. Soc. Chirurgiens Paris et Soc. Méd. Paris; prés. fond. Soc. Scient. Franç. Chir. Réparatr., Plastique et Esthét. — F : Ambroise Paré, 27, boul. Victor-Hugo, à Neuilly. — H : Officier Académie et Instr. Publ.; officier Légion d'Honneur. — K : Prix Barbier, Fac. Méd. Paris; Prix Léon Labbé, Acad. Méd.; Prix Marjolin-Duval, Soc. Nat. Chir.

P : La chirurgie conservatrice dans le traitement des fibromes utérins. — Les cancers des organes génitaux de la femme. — Esprit et tendances de l'instrumentation chirurgicale. — La greffe de revitalisation humaine. — Le renouvellement de l'organisme ou essai d'endocrinothérapie chirurgicale. — Les directions et les destinées de la chirurgie. — La douleur en chirurgie. — Faisceau scientifique (énumération, analyse et synthèse de 300 travaux portant sur les branches de la chirurgie.

**DE FOURMESTRAUX, Jacques.** A : Chartres, rue de Beauvais, 12. — B : Trappes (Seine-et-Oise), 17-10-1879. — C : 1907, Paris. — E : Chir. Hôtel-Dieu, Chartres; ancien interne Hôp. Paris; membre corresp. nat. Soc. Chir. — F : Clin. Chir. Saint-François. — H : Chevalier Légion d'Honneur; Croix de Guerre. — K : Lauréat Soc. Chir., 1907; Lauréat Acad. Méd., 1908.

P : **Chirurgie du cœur et du poumon** : plaie ventriculaire gauche par coup de couteau; suture; guérison. (*S. Ch.*, 1905.) — Contribution à l'étude des plaies du cœur. (*G. Hôp.*, 1906.) — Plaie du ventricule gauche et de l'artère coronaire. Intervention. Ligature coronaire. (*S. Ch.*, 1906.) — Plaie du cœur. Intervention (*S. Méd. 4<sup>e</sup> Armée*, 1916.) — Les kystes hydatiques du poumon. (*A. M.-Chir. Prov.*, 1912.) — Le pneumothorax chirurgical. (*Thèse de Paris*, 1915.) — Le drainage dans les pleurésies purulentes. (*A. M.-Ch. Prov.*, 1913.) — **Chirurgie osseuse** : Ostéomyélite du péroné. (*S. Anat.*, 1905.) — Ostéomyélite et ankylose. (*S. Chir.*, 1905.) — Ostéo-



myélite chronique du fémur. (Idem, 1910.) — Luxation récidivante et ancienne de l'épaule. (*S. Anat.*, 1906.) — Les fractures de l'extrémité supérieure du tibia. (*Ar. M.-Ch. Prov.*, 1912.) — Résection de la hanche en chirurgie de guerre. (*S. Chir.*, 1917.) — Résection du genou en chirurgie de guerre. (Idem, 1917.) — La résection de l'épaule par voie postérieure. (*Pr. M.*, 1917.) — Appareils et extenseurs pour fracture de l'avant-bras. (*S. Chir.*, 1916.) — Appareils et extenseur après astragalectomie. (Idem, 1916.) — Appareils pour fracture de cuisse. (*Arch. Méd. Mil.*, 1918.) — Réunion immédiate et mobilisation dans les traumatismes ouverts du genou. (*Thèse Pasquier*, 1918.) — Porte-brancard pour l'évacuation des fractures dans les tranchées. (*Arch. Méd. Mil.*, 1917.) — Esquillectomie et réparation des pertes de substances osseuses. (*Congr. fr. Chir.*, 1918.) — Traumatisme fermé du poignet par retour de manivelle. (Idem, 1919.) — **Chirurgie des vaisseaux**: Plaie de la carotide par coup de couteau. (*S. Chir.*, 1906.) — Cancer oro-pharyngé; ulcération de la carotide. Ligature. (Idem, 1906.) — Les accidents oculaires et centraux consécutifs à la ligature de la carotide primitive. (*Prix Duval; S. Chir.*, 1908.) — Suture ou ligature de la carotide primitive. (*Ass. Fr. Ch.*, 1909.) — Le pronostic de la ligature de la carotide. (*Ar. Gén. Ch.*, 1908.) — Tumeurs de la parotide. Ligature des deux carotides. (*S. Chir.*, 1909.) — Plaie sèche de la carotide. (Idem, 1917.) — Plaies sèches des vaisseaux. (*Réun. méd. Armée; Pr. M.*, 1916.) — Plaies étanches des vaisseaux. (*Congr. Méd. Mil.*, Londres, 1925.) — **Chirurgie abdominale**: Le drainage dans les péritonites généralisées. (*Gaz. Hôp.*, 1910.) — Appendicite traumatique. (*S. Chir.*, 1919.) — Appendicite et épiploïte. (Idem, 1919.) — L'intervention à chaud dans l'appendicite. (Idem, 1931.) — Le lever précoce des opérés. (*Congr. Chir.*, 1911.) — Kyste de l'ovaire et grossesse. (*Congr. Gyn.*, Lille, 1913.) — L'hystérectomie dans les suppurations pelviennes. (Idem, Bruxelles.) — Publications diverses sur le traitement du cancer de l'utérus, parmi lesquelles Hystérectomie élargie dans le cancer de l'utérus. (*S. Chir.*, 1929.) — Technique de l'hystérectomie élargie. (*A. M.-Ch. Prov.*, 1928.) — Quelques fautes de technique dans l'hystérectomie pour cancer. (*B. M.*, 1929.) — Cancer de l'utérus. Hystérectomie au radium. (*A. M.-Ch. Prov.*, 1929.) — Cancer de l'utérus. Technique. Résultats éloignés. (Idem.) — La diathermocoagulation dans le traitement du cancer. (*Journées Médicales de Bruxelles*, 1929.) — La diathermo-coagulation avant hystérectomie. (*S. Chir.*, 1931, etc.) — **Travaux divers**: Transfusion du sang. (*Congr. Chir.*, 1912.) — Kystes branchiaux du cou. (*A. M.-Ch. Prov.*, 1912.) — Hernie et accident du travail. (Idem, 1914.) — Lipomes ostéo-périostiques. (*S. Chir.*, 1913.) — Hemithyroïdectomie pour goître exophtalmique. (Idem, 1910.) — La fascia lata dans la greffe immédiate après large section tendineuse. (*Pr. M.*, 1915.) — Greffes ostéo-périostiques. (*S. Ch.*, 1919.) — Valeur du pronostic de l'hémo-culture en chirurgie. (*Pr. M.*, 1920.) — L'asepsie en chirurgie de guerre. Courbes thermiques et bactériologiques. (Chalons, 1917, et *Pr. M.*, 1917.)



**DELACENIERE, Yves.** A : Le Mans, rue Erpel, 15. — B : Le Mans, 12-2-1896. — C : 1928, Paris. — E : Chir. adjoint Hôp. du Mans; ancien interne Hôp. Paris; ancien chef Clin. Chir. Fac. Méd. Paris; membre corresp. Soc. Nat. Chir. Paris. — F : Clinique Henry Delagenière. — H : Croix de guerre; Médaille d'Orient et de Serbie. — K : Lauréat (Prix Laborie), Acad. Méd.; Laur. Fac. Paris.

**P: Généralités:** Cinquante techniques chirurgicales de Henry Delagenière (un vol. in-8°, avec 40 fig., Masson, éd., 1932.) — Statistique intégrale des opérations pratiquées au Mans, du 1<sup>er</sup> juill. 1929 au 31 déc. 1930. (*A. Fr.-B. Ch.*, fév. 1932, 33<sup>e</sup> année, N° 2, p. 142.) — Trois observations d'injection intracardiaque d'adrénaline pour provoquer la réanimation du cœur. (Rapport de M. Henri Hartmann, 4 mai 1927. (*Bull. S. N. Chir.*, t. LIII, N° 15, pp. 625-630.) — A propos des causes des récidives post-opératoires. Evolution, chez la même malade, de trois cancers différents en l'espace de onze ans, sans récidive post-opératoire. (*Bull. Ass. Fr. Etude Cancer*, mars 1931, t. XX, N° 3.) — Nouvelle table couverte et protégée sur les côtés, pour placer les instruments pendant l'intervention. (*Pr. Méd.*, 7 novembre 1931, N° 89, p. 1644.) — **Système nerveux et psychiatrie:** Les tumeurs de la moëlle, diagnostic précoce, résultats du traitement chirurgical, d'après 34 observations, (*J. Ch.*, mai 1927, t. XXIX, N° 5, pp. 516-536.) — Un cas de cordotomie antéro-latérale pour algie du bassin d'origine cancéreuse; guérison. (Rapport de M. Robineau, 7 déc. 1927; *Bull. S. N. Ch.*, t. LIII, N° 33.) — La chirurgie des tumeurs de la moëlle; diagnostic à la période préparaplégique; technique opératoire; résultats opératoires d'après une série intégrale de 52 cas. (*Thèse de Paris*, G. Doin, 1928.) — Le traitement chirurgical des tumeurs de la moëlle; technique opératoire. (*A. Fr.-B. Chir.*, XXX<sup>e</sup> année, N° 9, pp. 741-770.) — Le diagnostic des tumeurs de la moëlle au stade préparaplégique et les résultats de leur traitement chirurgical d'après 53 observations. (*Gaz. M. Fr.*, sept. 1929, 34<sup>e</sup> ann., N° 9, pp. 289-300.) — Résultats remarquables de l'intervention chirurgicale pour tumeurs de la moëlle, d'après une série intégrale de 60 cas. (*Clinica Revista Medicala*, Bucarest. (Traduction roumaine). Mai 1929, N° 3.) — Des remarquables résultats de l'incision ou du débridement de la dure-mère dans les fractures du crâne. (38<sup>e</sup> Congr. Fr. Chir., 1929.) — Paraplégie complète par tumeur de la moëlle dorsale chez une femme de 72 ans; opération, guérison. (Rapport de M. Robineau, 22 janv. 1930; *Bull. S. N. Ch.*, t. LVL, N° 3, pp. 92-96.) — Cancer du sein de haute malignité avec récidive post-opératoire rapide; sérothérapie anti-cancéreuse; radicotomie postérieure cervicale pour névrite du plexus brachial; survie de près de quatre ans. (*Bull. Ass. Fr. Etude Cancer*, mai 1930, N° 5, pp. 324-342.) — Tumeur cérébrale de la région frontale à symptomatologie de tumeur de l'infundibulum (avec M. HOMBOURGER.) (*Rev. Neurol.*, juin 1930, t. I, N° 6, pp. 1251-1254.) — De l'inutilité et des dangers de la ponction lombaire



dans les fractures du crâne, et du traitement chirurgical des hémorragies cérébrales. (*A. F.-B. Chir.*, t. XXXII, N° 6.) — De l'heure chirurgicale et de l'anesthésie rectale, dans la chirurgie des tumeurs cérébrales, d'après cinq observations personnelles. (*R. Neurol.*, oct. 1931.) — Contribution à l'étude des tumeurs intramédullaires, d'après une série intégrale de 17 observations. (*Congr. Méd. Alién. et Neurol.*, Bordeaux, avril 1931.) — A propos de la chirurgie des tumeurs cérébrales; décentralisation; diagnostic précoce; anesthésie rectale avec 5 observations personnelles. (*A. Fr.-B. Ch.*, avril, 1932, 33<sup>e</sup> année, N° 4, p. 325.) — Du procédé de Henry Delagenière (ligature du sinus longitudinal supérieur) dans le traitement chirurgical de l'épilepsie essentielle. (*R. Neurol.*, 39<sup>e</sup> année, t. I, p. 1389.) — Dépression mélancolique tardive guérie par hystérectomie pratiquée pour fibromes. (*Congr. Méd. Alién. et Neurol.*, Bordeaux, avr. 1931.) — **Tube digestif et foie:** De la résection comme moyen d'éviter les complications pulmonaires en chirurgie gastrique (avec statistique personnelle intégrale de 26 cas de résection gastrique). (*Bull. et Mém. S. N. Ch.*, t. LVI, N° 32, pp. 1376.) — A propos d'un cas de fibrome pur de l'estomac de gros volume. (*Ann. Anat. Pathol.*, déc. 1926, t. III, N° 9, p. 1001.) — Deux cas de volvulus post-opératoires du grêle, l'un précoce, l'autre tardif; guérison. (Rapport de M. Robineau; *Bull. S. N. Ch.*, t. LII, N° 28, pp. 1191-1198.) — Tumeur primitive de l'intestin grêle de nature indéterminée, ayant produit une invagination complète. Désinvagination, résection de la tumeur; guérison. (*Bull. Ass. Fr. Etude Cancer*, nov. 1931, t. XX, N° 8.) — Amputation abdomino-périnéale du rectum pour cancers, en deux temps, à dix jours d'intervalle, selon la technique de Henry Delagenière. (*Livre jubilaire du Prof. H. Hartmann*, 1932.) — L'adénome du foie sans cirrhose; dysembryome hépatothique simple et adénome solitaire à tendance maligne (avec J. CATHALA). (*Ann. Méd.*, mai 1926, t. XIX, N° 5, pp. 506-548.) — Du drainage des voies biliaires dans les pancréatites chroniques et aiguës. (*J. M. et Ch. Prat.*, 25 déc. 1930, t. CI, p. 908.) — **Clinique osseuse:** Contribution à l'étude du traitement du mal de Pott chez l'adulte par les greffes ostéo-périostiques (trois observations) (avec Henry DELAGENIERE). (*A. Fr.-B. Ch.*, janv. 1926, XXIX<sup>e</sup> année, N° I, pp. 21 à 37.) — De l'allongement du tendon d'Achille dans le traitement des fractures du tibia difficilement réductibles (à propos d'un cas de fracture comminutive avec ostéosynthèse et résultat fonctionnel excellent. (Rapport de M. L. Bazy; *Bull. S. N. Ch.*, t. LIV, N° 4, p. 149.) — Trois cas de tumeurs rares des os (avec P. BEAUCHEF). (*Bull. Ass. Fr. Etude Cancer*, nov. 1931, t. XX, N° 8.) — Epondylite typhique avec syndrome douloureux persistant; ablation de séquestres dans le corps de la 3<sup>e</sup> vertèbre lombaire; guérison. (*Bull. et Mém. S. N. Ch.*, t. LVII, N° 31.) — **Gynécologie et divers:** Tumeur mixte de l'utérus avec métastase tibio-péronière (avec P. BEAUCHEF). (*Ann. Anat. Pathol.*, juin 1927, t. IV, N° 6.) — Hystérectomie élargie pour cancer du col; récurrence vaginale après vingt-deux ans. (Rapport de M. Mocquot; *Bull. Ass. Fr. Etude Cancer*, mai



1927, 20<sup>e</sup> année, N<sup>o</sup> 5, p. 404. — Avantage des fils de bronze d'aluminium pour les sutures tendineuses. (38<sup>e</sup> Congr. Fr. Chir., 1929), etc., etc.

**DELAHAYE, A. A** : Berck-Plage, rue Armand. — B : Héry (Yonne), 26-3-1891. — C : 1924, Paris. — E : Chirur. adjoint Hôp. Maritime Berck; ancien interne Hôp. Paris; membre Ass. Fr. Chir.; membre corresp. Soc. Fr. Chir.; membre Soc. Fr. Orthop.; membre de la Soc. Intern. Chir. Orthop.; membre correspond. Soc. B. Orthop. — F : Chirurg. Instit. Hélio-Marin Berck. — H : Chevalier Légion d'Honneur; Croix de Guerre.

P : Trois pièces de coxalgie ancienne (avec SORREL et YONTCHICH). (Bull. S. Anat., mars 1921.) — Ostéite fibreuse kystique des os longs. (Gaz. Hôp., 10 sept. 1921, N<sup>o</sup> 71.) — Absence d'abouchement terminal de l'urètre avec hydronéphrose du côté droit. Lésions macroscopiques et microscopiques étendues de néphrite embolique gauche (avec OLLIVIER, PEIGNAUX, CORNIL). (Bull. S. Anat., févr. 1923.) — Etude sur quelques diagnostics de mal de Pott, en particulier sur l'épiphysite vertébrale de croissance. (Thèse de Paris, 1924.) — Des épiphysites de croissance, en particulier de l'épiphysite vertébrale douloureuse des adolescents (avec SORREL). (P. M., 1924, N<sup>o</sup> 73.) — Quelques détails d'ossification vertébrale précisés par la radiographie. (J. Rad., avril 1924, t. VIII, N<sup>o</sup> 4.) — Tuberculose ostéo-articulaire du tarse. Symptômes et traitement. (1926.) — Du redressement des courbures rachitiques. Précautions à prendre au cours du traitement. Résultats obtenus. (J. M., Paris, 19 avril 1926, N<sup>o</sup> 16.) — Indications et technique des injections d'huile iodé dans les abcès et fistules chroniques pour en déterminer l'origine (avec SORREL). (R. Orth., t. LXIII, N<sup>o</sup> 2, mars 1926. — Tuberculoses ostéo-articulaires et ganglionnaires (avec SORREL). Petits précis. (Collection Cantonnet) (1926.) — Guérison anatomique des ostéites tuberculeuses. (J. Radiol., févr. 1927, t. XI, N<sup>o</sup> 2.) — Notions sur le traitement du mal de Pott. (J. M. et Ch. Prat., 10 avril 1927, N<sup>o</sup> 7.) — Traitement chirurgical de la tuberculose tibio-tarsienne. (R. Orth., nov. 1927, t. XIV, N<sup>o</sup> 6.) — Indications et technique de l'astragalectomie de choix dans le traitement des tumeurs blanches tibio-tarsiennes chez l'enfant et l'adulte. (A. F.-B. Ch., juillet 1927, N<sup>o</sup> 7.) — Notions sur les indications et la technique de l'arthrodèse de hanche dans les séquelles de la coxalgie de l'enfance. (Vie Méd., 25 nov. 1928, N<sup>o</sup> 22.) — Abcès froids de la région trochantérienne. (La Méd., oct. 1929, N<sup>o</sup> 14.) — Traitement chirurgical du rachitisme grave. (R. Orth., janv. 1930.) — Luxation sous-astragalienne complète. (Pied en arrière et en dedans). Réduction par manœuvres externes. Bon résultat. (Idem, juill. 1930.) — Chirurgie réparatrice de la hanche. Etude critique de 102 interventions. (A. Fr.-B. Ch., t. XXXII, N<sup>o</sup> 3.) — Traitement de la coxalgie et de ses séquelles. (6<sup>e</sup> Congr. Intern. Thalassoth., Berck, 1931.) — Résultats obtenus dans 50 cas d'arthrodèse de hanche pour coxalgie. (Bull. et Mém. S. B. Orth., 23 avril 1932.) — Trois cas de scaphoïdite tarsienne. (Rapport Sorrel). (Bull. et Mém. S. Nat. Clin., t. LI,



N° 13) (avec SORREL). — Deux cas de coxa vara traités, l'un par reinfraction, l'autre par ostéostomie sous-trochantérienne. (Rapport Sorrel.) Id., 3-10-1925, t. LII, N° 26.) — Tétanos chez un enfant porteur d'une tumeur blanche du cou-de-pied. Guérison par des doses massives de sérum. Méningite tuberculeuse consécutive (Rapport Sorrel) (avec SORREL et MOZER). (Idem, 9 févr. 1927, t. LIII, N° 5.) — Deux cas d'ostéite grave des os de l'avant-bras, l'un tuberculeuse, l'autre ostéomyélite. (Rapport Sorrel.) (Idem, 2 juin 1928, t. LIV, N° 18.) — Deux cas d'os cotyloïdien. (Rapport Mouchet.) (Idem, 6 mars 1929, t. LV, N° 9.) — Butée ostéoplastique pour luxation de la hanche. Résultat éloigné. (Rapport Mathieu.) (Idem, 8 juin 1929, t. LV, N° 19.) — Présentation de pièce anatomique. Arthrodèse de hanche pour coxalgie ancienne. (S. N. Ch., 6 nov. 1929.) — Des opérations ankylosantes dans le traitement de la coxalgie (avec SORREL et BERARD). (39<sup>e</sup> Cong. Fr. Chir., 8 oct. 1931.) — Ostéite syphilitique héréditaire tardive du tibia chez un enfant de 5 ans. Excellent résultat après quatre ans de traitement. (Cong. Fr. Orthop., 8 oct. 1930.) — Pseudarthroses et fractures des greffons dans l'arthrodèse de hanche pour coxalgie. Leurs causes. Précautions à prendre pour les éviter. Leur traitement. (Idem, 8 oct. 1932.) — Technique de l'arthrodèse extra-articulaire de la hanche pour coxalgie chez l'enfant de moins de 12 ans. (S. Orth. Bordeaux, déc. 1932.)

**DESCOUTTES, Louis.** A : Lyon, rue Victor-Hugo, 10. — B : Bourgen-Bresse (Ain), 5-8-1877. — C : Nov. 1904, Lyon. — E : Chir. Hôp. Lyon, 1910; membre Soc. Chir. Lyon; membre corresp. Soc. Nat. Chir. Paris. — H : Croix de Guerre; chevalier Légion d'Honneur.

P : Traitement des fractures des os longs. (Thèse Doctorat, 1904.) — Le lipiodol dans les tumeurs médullaires. (Thèse de Tsai, Lyon, 1931.) — Les grossesses tubaires (avec M. ALBERTIN). (L. Ch., 1909-1910.) — Amputation abdomino-périnéale dans le cancer du rectum. (S. Ch. Paris, 1927.) — Publications sur la chirurgie générale : sujets divers. — Trépanation du corps calleux. (J. Ch., Paris, août 1927.) — Statistique des tumeurs de la moëlle. (S. Ch. Paris, 1928-1929.) — Technique des opérations pour tumeurs de la moëlle. (P. Ch., 1932.) — Ventriculographie dans les tumeurs cérébrales. (J. M., 1932.) — Projectiles du poumon. (L. Ch., 1916-1917-1918), etc.

**DESMAREST, Ernest-Edmond.** A : Paris, avenue de Wagram, 72. — B : Noyon, 15-8-1877. — C : 1908, Paris. — E : Prof. agr. Fac. Méd. Paris; chir. Hôp. Ambroise-Paré. — H : officier Légion d'Honneur.

P : **Thérapeutique et technique chirurgicales :** Etude de la formule sanguine. Son importance dans le diagnostic chirurgical. (Semaine Hôpitaux, 31 mars 1932.) — Pression artérielle et états de shock. (Pr. M., 28 janv. 1933, N° 8, pp. 155-157.) — **Anesthésie :** Appareils pour anesthésie (avec AMIOT). (Bull. et Mém. S. Ch., 1919, t. XLV, p. 1026.) — L'anesthésie



au protoxyde d'azote (avec AMIOT). (*Pr. M.*, 21 août 1919, t. XXVII, N° 46, pp. 457-459.) — Protoxyde d'azote et cholémie (avec LASCOMBE). (*Idem*, 9 mars 1921, t. XXIX, N° 20, pp. 194-196.) — L'anesthésie au protoxyde d'azote oxygène et à l'avertine combinés. (*B. M.*, 1 nov. 1931, N° 1.) — L'anesthésie à l'avertine et au protoxyde d'azote combinés. (*Pr. M.*, 17 fév. 1932, N° 14.) — Considérations sur l'anesthésie en chirurgie gastrique. (*J. M. Paris*, 26 janv. 1933, N° 4, pp. 78-79.) — **Cou**: Maladies du cou (avec ARROU et FREDET). (*Nouveau Traité de Chirurgie*, Le Dentu et Delbet, 1913.) — **Rachis**: Gangliectomie rachidienne dorsale (avec J.-A. SICARD). (*Pr. M.*, 1912, pp. 921-923.) — **Sein**: Traitement chirurgical des abcès du sein. Incision sous- et rétromammaire. (*Pr. M.*, 1914, t. XXII, p. 505.) — **Poumons**: Contribution à l'étude des kystes hydatiques du poumon. (*Pr. M.*, 1912, t. XX, pp. 474-476.) — **Hernie**: Appendicectomie et cure radicale de la hernie crurale par voie inguinale. (*Pr. M.*, 22 nov. 1912, t. XX, p. 984.) — **Paroi abdominale**: A propos de la suture de la paroi abdominale en un seul plan après laparotomie. (*Pr. M.*, 10 août 1927, N° 64.) — **Vésicule biliaire**: Les artères de la vésicule et la cholécystectomie (avec le Prof. GOSSET). (*Bull. et Mém. S. Ch.*, 1911, t. XXXVII, pp. 15-31.) — Cholécystectomie d'arrière en avant (avec le Prof. GOSSET). (*Idem*, tome XXXVIII, pp. 374-378.) — Cholécystographie et tubage duodénal. (*J. M. et Chir. prat.*, 10 oct. 1931, t. CII, pp. 693-697.) — **Appareil digestif**: Importance de la vascularisation des bouts intestinaux après les gastrectomies et les colectomies : procédé de la recoupe et de la suture à lumière ouverte. (*Pr. M.*, 24 janv. 1923, t. XXXI, N° 7, p. 69.) — **Estomac et duodénum**: De la valeur diagnostique des douleurs thoraciques dans les ulcères perforés du duodénum. (*Pr. M.*, 25 sept. 1926, N° 77, p. 1211.) — A propos de 25 gastro-pylorotomies pour ulcères de l'estomac. (*J. Ch.*, juill. 1928, t. XXXII, N° 1.) — **Cæcum**: Le cancer du cæcum. (*Thèse*, Paris, 1908.) — **Appendice**: L'appendicite traumatique existe. (*Pr. M.*, 5 mars 1930, N° 19.) — **Côlon droit**: Vingt cas de résection du colon droit pour stase cæcale (avec O. MERCIER). (*Pr. M.*, 1924, t. XXXII, pp. 925-927.) — **Côlon gauche**: La voie d'accès du cancer de l'angle colique gauche, l'anus cæcal dans le cancer du côlon avec occlusion complète. (*Pr. M.*, 3 juill. 1919, t. XXVII, N° 37, p. 363.) — **Rectum**: Du toucher rectal dans les cancers du rectum. (*A. Mal. App. Dig.*, 1917, t. IX, pp. 361-370.) — Faut-il ou non, dans le traitement des cancers du rectum, abandonner la voie coccy-périnéale? (*A. Fr.-B. Ch.*, janv. 1922.) — Traitement du cancer du rectum. (*A. Mal. App. Dig.*, avril 1931, pp. 485-489.) — Ce que l'on peut attendre de la chirurgie dans le traitement du cancer du rectum. (*Pr. M.*, 12 mars 1932, pp. 228 à 231.) — **Appareil génital de la femme**: Résultats de dix colpectomies totales pour grands prolapsus génitaux. (*Bull. Mém. S. Ch.*, 1920, t. XVI, pp. 662-665.) — Procédé pour l'ablation systématique de toute la muqueuse du canal cervical par dédoublement du col dans les hystérectomies sub-totales. (*J. Ch.*, avr. 1927, t. XXIX, N° 4.) — L'avenir des col-



potomisées (avec H. BENOIT). (*Gyn. et Obst.*, t. XXV, N° 6, Juin 1932, pp. 433 à 439.) — **Membres:** Sur l'arthroplastie du genou. A propos de trois cas personnels. (*Pr. M.*, N° 26, 1 avr. 1925, pp. 417 à 420.) — Traitement des fractures sous-trochantériennes du fémur par l'extension continue avec abduction bilatérale (avec Garcia CALDERON et Moreno CANAS). (*Idem*, t. XXVII, N° 22, 17 Avr., pp. 201 à 203.) — 28 observations de fractures diaphysaires des os de la jambe (avec DIAMANT-BERGER). (*Idem*, N° 27, 4 avr. 1928), etc., etc.

**DURAND, Marius.** A : Lyon, rue Pierre Corneille, 121. — B : Roanne (Loire), 7-12-1868. — C : Juillet 1894, Lyon. — E : Prof. agr. Fac. Méd. Lyon, 1895; chir. Hôp. Lyon, 1902; vice-président Soc. Chir. Lyon (Prés. désigné pour 1934. — H : Officier Académie; chevalier Légion d'Honneur, Croix de guerre, Médaille interalliée. — K : Prix de Thèse Fac. Méd. Lyon, méd. argent 1894.

P : L'Exstrophie vésicale et l'épispadias féminin. Etude pathogénique (Thèse Doctorat.) — Traitement chirurgical des maladies cutanées et vénériennes. (Bibliothèque thérapeutique Gilbal et Carnot, 1908 et 1928.) — La lymphogranulomatosse inguinale, quatrième maladie vénérienne (avec NICOLAS et FAVRE). (*S. M. Hôp. Paris*, 1913.) (Thèse de Gaté, Lyon, Juin 1913.) — Nombreuses publications dans *La Revue de Chirurgie*, *La Province Médicale*, *Le Lyon Médical*, *Bull. et Mém. S. Ch. Lyon*, *Bull. et Mém. S. Sciences Médicales de Lyon*, *Le Lyon Chirurgical*, etc.

**FAURE, J.-L.** A : Paris, rue de Seine, 10. — Sainte-Foy-la-Grande (Gironde), 27-10-1863. — C : 1892, Paris. — E : Prof. Clin. Gyn. Fac. Méd. Paris; Membre Acad. Méd., Ass. Acad. R. Belgique et de beaucoup d'autres. — H : Commandeur Ordre de Léopold de Belg.; commandeur Légion d'Honneur; Grand' Croix Couronne de Roumanie et de Saint-Sava.

P : Hépatoptose et l'hépatopexie. (Thèse doctorat, 1892.) — **Anatomie:** L'appareil suspenseur du foie. (Thèse doctorat, 1892); Anatomie du canal cystique. (*Bull. et Mém. S. Anat.*, Juill. 1892); Etude anatomique sur la structure de la parotide (*Gaz. Hôp.*, 28-3-1895). — **Pathologie médico chirurgicale:** L'indolence des néoplasmes (*Gaz. Hebd.*, 1893); Les gants imperméables (*J. Prat.*, 1902); Greffe en chirurgie (*Pr. M.*, 24-7-1919). — **Chirurgie générale:** Le plissement de l'estomac (*Gaz. Hôp.*, 2-3-1897); L'hémi-résection du thorax (*Gaz. Hôp.*, 1898, p. 199); Traitement chirurgical de la paralysie faciale par l'anastomose spino-faciale (*Congr. Ch.*, Oct. 1898 et 1899); Résection de l'œsophage thoracique (*Pr. M.*, 19-3-1903); Traitement des cancers de la moëlle, de la langue, du pharynx (nombreux articles et une cinquantaine de publications diverses); A propos des plaies de l'abdomen (*S. Ch.*, Juill. 1919). — **Gynécologie:** L'hystérectomie



abdominale par section médiane (*Pr. M.*, 5-11-1898); Première description de l'hémisection utérine; L'hystérectomie subtotale par section première du col (*Bull. M.*, 7-11-1900); Première description de la décollation postérieure; Traitement de l'infection puerpérale par l'hystérectomie vaginale (*S. Ch.*, 6-5-1901); Traitement du cancer du col par l'hystérectomie abdominale (*Gyn.*, 1899, 1905, 1906). — Nombreuses publications depuis lors jusqu'à la grande discussion de l'Académie et de la Société de Chirurgie, 1932; Chirurgie des annexes de l'utérus (Doin, 1902); L'hystérectomie (Doin, 1906); Traitement médico-chirurgical en gynécologie (avec SIREDEY) (1911, 4<sup>e</sup> édition); Cancer de l'utérus (Doin); Maladies chirurgicales de l'appareil respiratoire (Le Dentu et Delbet); Maladies chirurgicales du foie et des voies biliaires (Le Dentu et Delbet); Maladies de l'anus et du rectum (Dupley et Reclus); Leçons de clinique et de technique chirurgicale (1905). — Plus un très grand nombre d'autres publications et de publications para-médicales : plusieurs volumes dont *L'âme du chirurgien*; éloges funèbres, nécrologies, articles variés, discours (en particulier aux Journées Médicales de Bruxelles).

**FEREY.** A : Saint-Malo (Ille-et-Vilaine). — B : Condé-sur-Noireau (Calvados), 26-8-1898. — C : Mai 1927, Paris. — E : Chir. Hôp. Dinard, Saint-Malo, Saint-Servan; Membre Soc. Anat. Paris; Membre corresp. Soc. Nat. Ch. — F : Clinique Sainte-Marie, Paramé (Ille-et-Vilaine).

P : Le Plexus hypogastrique supérieur. (Thèse, 1926.) — Un cas de coexistence de grossesse extra-utérine et de grossesse normale. (*S. Ch.*, Juill. 1925.) — Invagination intestinale aiguë chez l'adulte avec perforation. (*Idem*, Mars 1927.) — Invagination intestinale aiguë chez l'adulte. (*Idem*, Déc. 1927.) — Malformation du vagin, par cloisonnement transversal révélée au sixième mois d'une grossesse. (*Idem*, Juin 1928.) — Deux observations de sympathectomie péri-fémorale commune. (*Idem*, Janv. 1929.) — Résultat paradoxal d'une rachianesthésie. (*Idem*, Mars 1929.) — Un cas de diverticulite aiguë du colon droit, simulant une appendicite aiguë. (*Idem*, Mai 1929.) — Une observation d'arthrodèse extra-articulaire de la hanche pour coxalgie encore en évolution. (*Idem*, Mars 1930.) — Deux injections intracardiaques d'adrénaline au cours de syncopes graves anesthésiques. Guérison. (*Idem*, Mai 1930.) — Un cas de volvulus du colon droit. (*Idem*, Juin 1930.) — Anévrysme artério-veineux de la poplitée, méconu pendant onze ans. Endo-anévrysmorrhaphie. Ligature incomplète de l'artère poplitée. Guérison. (*Id.*, déc. 1930.) — Un cas de splénectomie pour maladie de Banti. (*Id.*, déc. 1931.) — Un nouveau cas de perforation d'ulcère du duodénum consécutif à une contusion de la paroi abdominale. (*Idem*, Janv. 1932.) — Un nouveau procédé de traitement de la douleur dans les cancers par les injections d'alcool. (*Idem.*) — Fracture par adduction de la malléole interne avec arrachement des ligaments latéraux externes de l'articulation tibio-tarsienne. (*Idem*). — Syncope grave au cours d'une rachianesthésie à la Percaïne. Adrénaline intra-cardiaque.



Respiration artificielle pendant une heure et demie. Guérison. (Idem.) — Infarctus mésentérique. (Idem.) — Paraplégie complète datant de trois ans, due à une arachnoïdite. Intervention. Guérison. (Idem.) — Un cas de myosite syphilitique des grands droits de l'abdomen. (*S. Anat.*) — Perforation spontanée du sigmoïde. (Idem.) — Quatre cas de désinsertion mésentérique sans rupture intestinale. (Idem.) — Occlusion stomacchale aiguë. (Idem.) — De la conservation des ovaires dans les hystérectomies. (*Congr. Nat. Ch.*, Oct. 1929.) — La résection du plexus hypogastrique supérieur. Sa valeur réelle dans la thérapeutique chirurgicale. (Idem, Oct. 1930.) — A propos des césariennes et en particulier des césariennes basses. (Idem, Oct. 1931.) — L'alcoolisation dans les douleurs du cancer. (Idem, Avr. 1932.)

**FREDET, Pierre.** A : Paris, rue Troyon, 3. — B : Clermont-Ferrand, 2-4-1870. — C : 1899, Paris. — E : Chir. Hôp. Paris (Pitié); chef service méd. Cie Chemins de fer du P.-L.-M. — H : Officier Légion d'Honneur. — K : Lauréat Acad. Méd. (Prix Mathieu Bourceret); lauréat Fac. Méd. Paris (thèse).

P : **Anatomie** : Recherches sur les artères de l'utérus. (*J. Anat.*, 1898; (*Bull. S. Anat.*, 1898; *R. Chir.*, 1898; *Thèse Paris*, 1899; *J. Anat.*, 1899; *XIII<sup>e</sup> Congr. int. Méd.*, 1900.) — Recherches sur le péritoine. (*Traité d'Anat. hum.* Poirier et Charpy, t. IV, fasc. 3, 1899, 1904, 1914.) — Recherches sur les capsules du rein. (*Bull. S. Anat.*, 1904; *J. Anat.*, 1904.) — Recherches sur les restes du canal de Wolff chez la femme. (*Bull. S. Anat.*, 1904; *Ann. Gyn. et Obst.*, 1904.) — **Anatomie pathologique** : Hernie obturatrice (*R. Ch.*, 1901); Gastrostomie par le procédé de Fontan (*Bull. S. Anat.*, 1902, 1903, 1908); Kyste du vagin (idem, 1903); Fibromes de la paroi abdominale (Idem, 1903). — **Anesthésie** : Appareil à chloroforme (*Pr. M.*, 1911; *J. Ch.*, 1913); Recherches sur l'anesthésie par les dérivés alcoylés de la malonylurée (*Bull. S. Ch.*, 1924; *C. R. Ac. Sciences*, 1925; *Bull. S. Ch.*, 1925; *P. M.*, 1925; *Bull. S. Ch.*, 1932) — **Chirurgie** : Sténose du pylore par hypertrophie musculaire chez les nourrissons. (*Bull. S. Obst. et Gyn.*, 1908; *R. Ch.*, 1908; *VI<sup>e</sup> Congr. Gyn., Obst. et Péd.*, 1910; *Bull. S. M. Hôp.*, 1912 et 1913; *Bull. S. Ch.*, 1921; *J. M. et Ch.*, 1922; *Bull. S. Ch.*, 1926 et 1927; *J. Ch.*, 1927; *Bull. S. Ch.*, 1928); Résection du genou tuberculeux (*Bull. S. Ch.*, 1921; *XXXIV<sup>e</sup> Congr. Ch.*, 1925; *Bull. S. Ch.*, 1926; *J. Ch.*, 1926); Ostéosynthèse des os longs (*J. Ch.*, 1913; *Bull. S. Ch.*, 1918, 1919, 1920, 1922, 1924, 1925, 1926); Fracture de Monteggia (idem, 1926 et 1931); Fracture de la rotule (idem, 1922 et 1923; *Bull. Ch. Acc. Trav.*, 1923); Fracture de la colonne cervicale (*Bull. S. Ch.*, 1931); Maladie de la Stieda (idem, 1931); Abscès froids thoraciques (*Bull. Ac. M.*, 1932); Corps étrangers du cœur (*Bull. S. Ch.*, 1907), etc., etc.



**FROELICH, René.** A : Nancy, rue des Bégonias, 22. — B : Drulingen (Bas-Rhin), 2-1-1867. — C : Janv. 1891, Nancy. — E : Prof. Clin. Chir. et Orth.; prof. titulaire, prof. agr., chir. depuis 1895; chef clin. chirurg. — F : Clinique Bonsecours, à Nancy. — H : Chevalier Légion d'Honneur; officier Instruction Publique. — K : Prix de Thèse 1891.

P : Etudes de chirurgie infantile. (Paris, A. Maloine, 1905.) — Maladies chirurgicales des appareils digestif, respiratoire et circulatoire. (T. VII de la *Pratique des maladies des enfants*, Baillière, Paris, 1911.) — Destruction totale de l'uretère chez la femme; causes et traitement. (Thèse Nancy, 1891.) — De l'évolution de la tuberculose chirurgicale chez le nourrisson. (VII<sup>e</sup> Congr. Gyn., Lille, Mars, 1913.) — De la coxa vara. (Congr. fr. Ch., 1921.) — Die Entstehung und Bedeutung der nach der Reposition der Hüftgelenksverrenkung öfters beobachteten coxa vara (in Verhandlungen der deutschen Gesellschaft für orth. chir., Bd. VIII, 1910.) — De la spondylite traumatique (avec le Dr MOUCHET). (XXXIX<sup>e</sup> Congr. fr. Ch., 1930.) — Nombreuses publications dans la *Revue d'Orthopédie*, la *Revue Médicale de l'Est*, la *Presse Médicale*, la *Zeitschrift für Orthop. Chirurgie*; les comptes rendus du Congrès français de Chirurgie, dans les thèses de la Faculté de Médecine de Nancy depuis 1893.

**CORSE, Paul-Léon-Pierre.** A : Toulouse, Allée Jean-Jaurès, 42. — B : Pau (Basses-Pyrénées), 14-2-1874. — C : 14-11-1895, Lyon. — E : Prof. Méd. Opér. Fac. Méd. Toulouse. — H : Officier Légion d'Honneur.

P : Les lésions traumatiques des ménisques articulaires du genou. (*A. gén. Ch.*, mars 1910.) — Les kystes hydatiques pré-péritoneaux de la paroi abdominale antérieure. (*Bull. M.*, 26-3-1910.) — Les abcès froids rétropharyngiens d'origine vertébrale. (Idem, 13-3-1912.) — Un procédé nouveau de cure radicale de l'ectopie testiculaire. (XXV<sup>e</sup> Congr. Ass. fr. Ch., Paris, 1912.) — Traitement du cancer de l'S iliaque. (*Gaz. Hôp.*, 21-12-1912.) — La sporotrichose au point de vue chirurgical. (*A. Méd. et Ph. Mil.*, 1-3-1913.) — Le cancer de la langue chez les jeunes sujets. (*R. Ch.*, 10-3-1913.) — La rachianesthésie. (*Gaz. des Hôp.*, 15-3-1913.) — Tuberculose pulmonaire et Chirurgie. (*R. Ch.* 1913.)

**GREGOIRE, Raymond.** A : Paris, rue de l'Université, 20. — B : Lyon, 1-1-1875. — C : 1904, Paris. — E : Prof. clin. chir. Fac.; chir. Hôp. Saint-Antoine; Docteur honoris causa, Univ. Laval (Canada); membre hon. Acad. Méd. Lima; Hon. member Ass. mil. Surg., United States; membre corresp. Soc. chir. Buenos-Aires; membre hon. Soc. Ch. Mexique, Soc. Chir. Turin; membre correspondant Soc. Chir. Santiago du Chili, Soc. Chir. Lima. — H : Officier Légion d'Honneur, etc.



P : Anatomie médico-chirurgicale de l'abdomen. (Trois volumes.) — Précis d'anatomie. (Trois volumes de texte, trois volumes d'atlas.) — Plaies de la plèvre et du poumon. (Traduit en anglais, un volume.) — Les anévrismes artério-veineux. (Un volume.) — La chirurgie de l'œsophage. (Un volume.)

**CROSS, Georges.** A : Paris, Quai d'Orsay, 23. — B : Nancy (Meurthe-et-Moselle), 14-2-1875. — C : 30-7-1900. Nancy. — E : Prof. agr. Fac. Méd. (section de chirurgie), 1904; Membre corresp. nat. Soc. Chir. Paris, 1912; Membre corresp. étranger Soc. R. Chir. Belgique, 1920. — H : Officier Légion d'Honneur, 1925; officier Instruction Publique, 1912; Croix de guerre (2 citations).

P : La stérilisation par les vapeurs de formol dans la pratique chirurgicale. (*R. Ch.*, 1913, p. 1.) — De l'action stérilisante des vapeurs de formol. (*Ac. Méd. Paris*, 8-4-1919.) — Le massage du cœur dans la syncope chloroformique. (*A. gén. Méd.*, 1905, 2-261.) — De l'œsophagotomie externe pour corps étrangers de l'œsophage chez les enfants. (*R. mensuelle Mal. Enfance*, 1-2-1903.) — Diverticule de l'œsophage. (*Bull. et Mém. S. Ch. Paris*, 1914, p. 754.) — Perforation de l'estomac par ulcère. (*R. Ch.*, 1904, t. XXIX, pp. 137, 336, 547, 739, 807 et t. XXX, pp. 78, 265, 385, 507, 758.) — Des hernies du gros intestin par glissement, et leur traitement. (*A. prov. Ch.*, 1903, pp. 266 et 341.) — Résection de l'intestin pour tuberculose iléo-cæcale. (*R. M. Est.*, 1905, p. 57.) — Tuberculose iléo-cæcale. (*Prov. M.*, 1907, p. 317.) — Cinq observations de colopexie pour prolapsus du rectum par le procédé de Quénu et Pierre Duval. (*Congr. fr. Ch.*, 1913, p. 641.) — Contribution à l'étude des collections purulentes de l'arrière-cavité des épiploons. (*R. Gyn. et Ch. Abd.*, 1904, p. 45.) — Sarcome de l'arrière-cavité des épiploons avec considérations sur les tumeurs de l'arrière-cavité des épiploons. (*Idem*, 1904, p. 77.) — Hématométrie et Hématocolpos dans les cas de duplicité du canal génital. (Thèse de Nancy, 1900, N° 41, Baillière, Edit., Paris, 1901.) — Rétention des règles et duplicité du canal génital. (*Ann. Gyn. et Obst.*, Déc. 1901.) — Six nouveaux cas d'Hématométrie latérale dans les Utérus doubles. (*Idem*, Janv. 1904.) — Utérus double. Hématométrie. Hématosalpinx. Hémihystérectomie subtotale. (Rapport de M. Ombrédanne. (*Bull. et Mém. S. Ch., Paris*, 1912, pp. 1315 et 1409.) — Un cas de grossesse normale après hémihystérectomie pour hématométrie dans un utérus double. (*Ann. Gyn. et Obst.*, Sept. 1913.) — Opération césarienne dans un cas d'utérus double. Hémihystérectomie. (*Idem*, Avr. 1914.) — Des hémorragies intra-péritonéales d'origine génitale, mais non gravidique. (*A. mensuelle Obst. et Gyn.*, 1913, p. 462.) — Notes de chirurgie de guerre. (*Bull. et Mém. S. Ch. Paris*, 1915, n. 157.) — Fonctionnement de l'Ambulance Chirurgicale Automobile n° 12 pendant la bataille de Verdun. (*A. Méd. et Pharm. Mil.*, Oct. 1916, p. 433.) — Les blessures du crâne par projectile de guerre. (*Bull. S. M. Nancy*, Avr. 1915.) — Traitement immédiat des plaies de tête. Leur suture. (*Bull. et Mém. S. Ch.*



Paris, 1917, p. 1217.) — La suture primitive des plaies cranio-cérébrales par projectile de guerre. (*Bull. et Mém. S. Ch. Paris*, Déc. 1917.) — Les plaies de poitrine par projectile de guerre. (*Bull. S. M. de Nancy*, Juin 1915.) — L'intervention hémostatique chez les blessés de poitrine. (*Bull. et Mém. S. Ch. Paris*, Févr. 1917.) — A propos du traitement des plaies articulaires dans les ambulances. (Idem, Oct. 1916.) — Traitement des plaies articulaires, in *Traité de Chirurgie réparatrice et orthopédique*. (Masson, Edit., 1920.) — A propos de 134 cas de gangrène gazeuse. (*Bull. et Mém. S. Ch. Paris*, Mars 1917.) — Indication des sutures primitives et secondaires des plaies de guerre d'après les données de la bactériologie. (Idem, Juill. 1917.) — Toute plaie de guerre qui ne contient pas de streptocoque doit être suturée. (*Bull. Ac. Méd.*, Oct. 1917.) — Technique de la suture primitive des plaies de guerre. (*P. M.*, 23-2-1918, p. 145.) — Pourquoi et où faut-il suturer primitivement les plaies de guerre? (*A. Méd. et Pharm. Mil.*, Janv. 1919.)

**HAMANT.** A Nancy, rue Gambetta, 45. — B : Nancy, 13-3-1884. — C : 1913, Nancy. — E : Prof. Clin. chir.; Chir. Maternité; ancien externe et interne Hôp. Nancy; ancien aide d'Anat. et prosecteur; anc. chef trav. d'Anat.; anc. chef Clin. chir.; agr. Fac. Méd. (1923). — H : Chevalier Légion d'Honneur; Officier Instruction Publique; Croix de Guerre. — K : Prix de Thèse; Prix de l'Internat (Médaille d'Or); Prix Dubreuil (Soc. Chir. Paris.)

P : Traitement opératoire des cholécystites aiguës. (*A. Gén. Ch.*, fév. 1912.) — Le priapisme prolongé. (*Gaz Hôp.*, 17 avr. 1913.) — Les ostéomyélites à infection récente. (Idem, juin 1913.) — La coxa valga. (*R. Ch.*, avr. 1914.) — De la péricolite membraneuse. (*Mouvem. M.*, avr. 1914.) — La ponction des articulations. (*R. M. Est*, sept. 1919.) — La méthode de Willems. (*S. Méd. Nancy*, 26 mars 1919.) — De la suppression des pansements dans les opérations aseptiques. (*R. M. Est*, avr. 1919.) — Le scialitique, appareil d'éclairage sans ombre. (Idem.) — Des fractures du col du fémur dans l'enfance et dans l'adolescence. (*Prix Dubreuil, Soc. Chir.*) — Les brûlures électriques. (*R. M. Est.*, août-sept. 1920.) — L'anesthésie au protoxyde d'azote. (Idem, nov. 1920.) — Les douleurs à gauche dans l'appendicite. (Idem, déc. 1920.) — La prothèse caoutchoutée dans l'épilepsie. (Idem.) — Faut-il encore opérer les fibromes utérins? (Idem, mai 1921.) — La vaccinothérapie dans le phlegmon du ligament large. (Juin 1921.) — Les soins pré- et post-opératoires chez les ulcéreux de l'estomac. (Idem, juill. 1921.) — De la vaccinothérapie en chirurgie. (Idem, déc. 1921.) — Le scalp complet et son traitement. (Idem, août et sept. 1921.) — L'ulcère de la petite courbure juxta-cardiaque et la méthode de Balfour. (Idem, juill. 1922.) — Grossesse interstitielle. (*S. Obst. et Gyn. Nancy*, mai et nov. 1922.) — Trépanation et rayons X dans le traitement des tumeurs cérébrales. (*Pr. M.*, juin 1923.) — Les séquelles appendiculaires après abcès. (*R. M. Est*, fév. 1923.) — Les céphalées de la rachianesthésie. (Idem, mai 1923.) — Sur la pathogénie et la causalgie des moignons douloureux. (*S. Méd. Nancy*, mai 1925.) — Sur le trai-



tement chirurgical de la douleur persistante des moignons d'amputation. (*R. M. Est*, oct. 1925.) — Sciatiques répercutives et fissures anales. (*S. Méd. Nancy*, janv. 1926.) — Contribution à l'étude de la perméabilité des trompes. (*S. Obst. et Gyn. Nancy*, janv. 1927.) — Origine lymphatique de certains kystes pelviens. (*Idem*, mai 1927.) — L'insufflation tubaire dans le traitement de la stérilité. (*Idem*.) — Les lymphorragies d'origine génitale. (*Idem*, juin 1927.) — Etude des corps étrangers pelviens. (*Idem*, nov. 1927.) — Hirudination; avantages et inconvénients. (*Idem*, nov. 1927.) — Accidents vaso-moteurs et anesthésie locale. (*S. Méd. Nancy*, mars 1920.) — Pathogénèse des corps étrangers articulaires. (*S. Méd. Nancy*, juin 1928.) — La commotion cérébrale avec hypotension. Son traitement. (*Fac. Méd. Paris*, oct. 1928.) — Causalgie et sympathectomie. (*R. Méd. Est*, mars 1930.) — Abscès cérébral post-traumatique tardif. (*S. Méd. Nancy*, mars 1930.) — Syndrome broncho-pulmonaire et trauma vertébral. (*R. M. Est*, avr. 1930.) — Le syndrome abdominal aigu des sections physiologiques de la moelle. (*Pr. M.*, 25 juin 1930.) — Crise gastrique du tabès; énévation. (*R. Méd. Est*, nov. 1930.) — Traitement des anévrismes sous-claviculaires. (*Idem*, nov. 1930.) — L'exploration lipiodolée dans les fistules de l'aîne. (*Idem*, 15 nov. 1930.) — La grossesse dans les utérus doubles. (*S. Gyn. Nancy*, 1930.) — L'exploration radiologique des fistules biliaires. (*Idem*, janv. 1931.) — Les fistules utéro-pariétales après césarienne. (*Idem*, mars 1931.) — La boule d'œdème dans les phlébites. (*Idem*, mai 1931.) — La rupture intrapéritonéale des pyosalpinx. (*Idem*, mai 1931.) — Les indications thérapeutiques dans les suppurations pulmonaires. (*Cong. Fr. Avanc. Sci.*, 1931.) — Les arthrites traumatiques. (*Cong. Hydrol.*, 1931.) — Des moyens sociaux de dépister le cancer. (*VII<sup>e</sup> Cong. Gyn.*, Bordeaux, oct. 1931.) — Des ligatures veineuses dans la septicémie veineuse d'origine puerpérale. (*S. Gyn. Nancy*, nov. 1931.) — Fracture des apophyses transverses des vertèbres lombaires. (*R. M. Est*, janv. 1932.) — Le radiodiagnostic différentiel des fractures isolées. (*Idem*, févr. 1932.) — Des anomalies congénitales des apophyses transverses. (*Bull. Acc. Trav.*, mai 1932.) — Les leucoplasies du col utérin. (*S. Gyn. Nancy*, janv. 1932.) — Pronostic et traitement des fractures isolées des apophyses lombaires. (*R. M. Est*, 15-2-1932.) — Indications de décollement pancréatique dans la pancréatite chronique ou lithiasique. (*Idem*, 1-4-1932.) — Les fractures de l'épine tibiale. (*Bull. Chir. et Acc. Trav.*, mai 1932.) — Les péritonites à gonocoques. (*S. Gyn. Nancy*, juin 1932.) — Le syndrome abdominal de début de rhumatisme aigu. (*R. M. Est*, juin 1932.)

**HARTMANN, Henri.** A : Paris, place Malesherbes, 4. — B : Paris, 16-6-1860. — C : 1887, Paris. — E : Interne Hôp. 1881; aide anat. 1884; prosecteur 1886; Chir. Hôp. 1892; agr. Fac. Méd. 1895; sous-dir. travaux Méd. opér. 1898; prof. Fac. 1909; membre Acad. Méd. 1918, Soc. Anat. (ice-prés. 1892); prés. Congr. fr. Obst. et Gyn. 1905; Membre Ass. fr. Etude Cancer 1910; vice-prés. Ligue fr. contre Cancer 1918; Membre Soc. Nat. Chir. (prés. 1919); prés. Ass. développement des relations méd. entre



France et pays amis 1920; Membre Congrès fr. Chir. (prés. 1921); Membre Soc. Obst. et Gyn. (prés. 1923); Membre ass. Soc. Chir. Bucarest 1900; Hon. Fellow R. Coll. Surg. Ireland 1906, Med. Soc. 1907; membre ass. Soc. Méd. Budapest 1909; Membre corresp. Ass. espanola Urol. 1911; Docteur es-sci. hon. Trinity Coll. 1912. Hon. Fellow R. Coll. Surg. Engl. 1913; Membre corresp. Acad. Méd. Brésil 1914; Membre hon. Soc. B. Chir. 1919; Soc. Médecins serbes 1919; Hon. Fellow Am. Méd. Ass. 1919; Membre corresp. R. Soc. Medicine 1921; Membre hon. Acad. R. Méd. Belgique 1923; Membre corresp. Acad. Med. Rome 1923; Membre hon. Soc. Obst. et Gyn. Leningrad 1924; Ass. Médecins polonais 1925; Soc. Chir. Guadalajara 1925; Membre corresp. Ass. Argentine Etude Cancer 1925; Membre hon. Soc. Chir. Montevideo 1926; Membre ass. Acad. Méd. Rome 1927; Membre corresp. Soc. Chir. Buenos-Aires 1928; Prof. hon. Fac. Méd. Montevideo 1928; Membre corresp. Soc. Méd. et Chir. Sao-Paulo 1928; Membre hon. Soc. anat. Etude Cancer Bucarest 1929; Hon. Fellow Philadelphia Acad. Surg. 1929; Membre corresp. Circulo Medico Rosario 1929, Soc. Nat. Cubaine Chir. 1932; Membre hon. Ligue Nat. Belge contre Cancer 1932, Soc. Méd. Copenhague 1932.

P : Chirurgie de l'estomac (avec F. TERRIER). — Chirurgie du rectum (avec E. QUÉNU). — Chirurgie gastro-intestinale. Opérations sur l'appareil génito-urinaire de l'homme (traduit en allemand). — Gynécologie opératoire (traduit en anglais). — Travaux de chirurgie anatomo-clinique (t. I. Estomac, Voies urinaires, t. II., Voies urinaires, testicules; t. III, Chirurgie de l'intestin; t. IV, Voies urinaires; t. V, Chirurgie des voies biliaires; t. VI, Chirurgie de l'estomac; t. VII, Estomac et duodénum; t. VIII, Rectum.

**HAUTEFORT, Louis.** A : Paris, rue de Courcelles, 73. — B : Jumilhac-le-Grand (Dordogne), 18-5-1879. — C : Mai 1909, Paris. — F : Chir. chef Hôp. N.-D. du Perpétuel Secours. — H : Chevalier Légion d'Honneur; Croix de guerre. — K : Lauréat Fac. Méd. Paris; Prix de Thèse (Médaille argent), 1909.

P : Vésicule biliaire et lithiase. Choix d'un procédé opératoire dans la lithiase vésiculaire. (Thèse de Paris, 1909.) (Steinheil, Edit.) — Lithiase Biliaire (Traité de Chirurgie de Le Dentu et Delbet.) (1910, Baillière, Edit.) — Traitement des plaies anfractueuses par projectiles de guerre. (S. Ch., 18-10-1916.) — Rupture de la Vésicule Biliaire au cours d'une cholécystite aiguë. (S. Ch. Paris, 3-6-1921.) — Absence partielle de coalescence des mesocolons. (Idem, 3-6-1921.) — Résultats expérimentaux de l'ablation de la vésicule biliaire, in Chirurgie des Voies Biliaires du Prof. H. Hartmann, 1923. (Masson, Edit.) — Etude préopératoire du malade en Chirurgie gastro-intestinale. (J. M. Fr., Nov. 1925.) — Procédé permettant d'améliorer les résultats de la désarticulation médio-tarsienne (avec CHOPART). (S. Ch. Paris, 7-6-1926.) — Kystes gazeux de l'abdomen. (Idem, 2-3-1928.) — La suspension du col après hystérectomie subtotale comme moyen de traitement pré-



ventif ou complémentaire dans les prolapsus génitaux. (Idem, 15-6-1928.) — Occlusion du grêle à la suite de la gastro-entérostomie postérieure. (Idem, 20-2-1931.) — L'anesthésie interrompue en chirurgie gastrique. (Idem, 6-3-1931.) — Invagination sigmoïdo-rectale. (Idem, 19-6 et 4-12-1931.) — Inondation péritonéale d'origine ovarienne chez des vierges. (Idem, 18-3-1932.) — A propos d'un cancer de l'estomac méconnu cliniquement. (Idem, 16-12-1932.) — Calcul d'un calice extrait après localisation par téléstéréo-radiographie. (Idem.)

**JEANNENEY, Georges.** A : Bordeaux, rue Castéja, 22. — B : l'Île des Pins (Nouvelle Calédonie), 7-9-1891. — C : 10-2-1919, Bordeaux. — E : Prof. agr. Fac. Méd. Bordeaux; Chir. Hôp.; Chir. adj. Centre contre Cancer, Bordeaux et du Sud-Ouest; Licencié ès Sciences naturelles; Prof. agr. Chir. — B : Clinique Tivoli, 91, rue de Rivière, Bordeaux; Clinique Bagatelle, 130, rue Robespierre, Talence (Gironde). — H : Chevalier Légion d'Honneur, Croix de guerre; Officier d'Académie. — K : Prix Chir. Ville de Bordeaux 1914; Prix des Thèses (méd. d'or, 1918-19); Lauréat Soc. Chir.; Grand Prix Godard (sect. chir. et obst. 1920); Lauréat Acad. Méd. (Prix Godard 1925 et Prix Berraute 1932); Lauréat Acad. Sci. (Prix Bréant 1932).

P : **Livres :** Le Cancer. (Collection des « Petits Précis ». Maloine, édit. Paris, 1926. Traductions anglaise, italienne, grecque, polonaise, espagnole. 2<sup>e</sup> Edit.; Paris, 1931.) — Séméiologie chirurgicale (avec M. ROSSET). (Collections des « Initiations ». (Masson, édit., Paris, 1932). — Les tumeurs des os (avec MM. SABRAZÈS et MATHEY-CORNAT). (Doin, édit., Paris, 1932.) — Traité de Pathologie chirurgicale (crâne et rachis). (Doin, Edit, Paris.) **Cancer :** Les maisons à cancer. (*J. M. Bord.*, Juill. 1924.) — Cancer et traitement palliatif. (Idem, 25-2-1925.) — Cancers et maladies générales. (*Gaz. hebd. Sc. M. Bordeaux*, 30-8-1925.) — Le teint jaune paille est-il un signe du cancer? (*Gaz. hebd. Sc. M. Bord.*, 17-1-1926.) — Quelques détails techniques dans la chirurgie du cancer. (*Congr. fr. Ch.*, Paris, Oct. 1926.) — Traitement radiochirurgical des cancers de la langue (avec MM. RÉCHOU et MATHEY-CORNAT). (*Bull. et Mém. Sc. Ch.*, t. LIII, N° 22, Paris, 22-10-1927.) — L'exérèse au thermocautère des adénopathies néoplastiques secondaires. (*J. Ch.*, Févr. 1928, t. XXI, N° 2, pp. 170-181.) — Cancer et traumatisme. (*Congr. Ch. Paris*, Oct. 1928.) — Sténoses cicatricielles du rectum consécutives au traitement curiethérapique pour cancer du col utérin (avec M. WANGERMEZ). (*J. M. Bord.*, 10-6-1929.) — Cancer du col restant après hystérectomie subtotale. (*R. Fr. Gyn. et Obst.*, Mai 1929.) — Les métastases dans le cancer du col utérin (avec MM. WANGERMEZ et ROSSET). (*Gyn. et Obst.*, t. XXII, N° 2, Août 1930.) — Rétrécissement du rectum après curiethérapie pour cancer du col. (39<sup>e</sup> Congr. fr. Ch. Oct. 1930.) —

**Soins pré- et post-opératoires :** Traitement des coliques de gaz post-opératoires par le lavement salé hypertonique. (*Bord. Ch.*, N° 1, Janv. 1931.)

**Tuberculose :** Dangers des rayons ultra-violet dans la tuberculose (avec



M. MATHEY-CORNAT). (*Gaz. hebd. Sc. M.*, 29-8-1929.) — **Angine de poitrine**: Traitement chirurgical de l'angine de poitrine. (*S. M. Ch. Bord.*, 16-7-1931.) — Ce que le médecin peut attendre du traitement chirurgical de l'angine de poitrine. (*Gaz. hebd. Sc. M.*, 5-7-1931 et 25-10-1931.) — **Oscillométrie**: Les applications chirurgicales de l'oscillométrie. (Thèse Bordeaux, 1918-19. Vigot, Edit. Paris.) (Prix Marjolin Duval, 1919.) — **Oscillométrie et gangrènes**: L'oscillomètre de Pachon appliqué à l'exploration de la perméabilité artérielle dans les gangrènes (avec M. GUYOT). (*J. M. Bord.*, 21-9-1913.) — Oscillomètre et lésions artérielles traumatiques (avec GUYOT). (*Bull. et Mém. Soc. Chir.*, 4-12-1918.) — Surveillance de l'anesthésie et de l'acte opératoire en gynécologie et en obstétrique par le contrôle de l'oscillomètre (avec M. BALARD). (*Congr. Gyn. et Obst. langue fr.*, Genève, 9-8-1932.) — A propos du traitement des gangrènes des membres d'origine artérielle. Interprétation des données oscillométriques. (XXXVI<sup>e</sup> Congr. Ch. Oct. 1927.) — **Choc**: Le choc traumatique. (Prix Godard 1920 et Prix Barthe 1921.) — **Crâne**: Nouveau Traité de Pathologie chirurgicale. (T. Crâne et Rachis.) (Doin, Edit., 1933.) — **Goitre exophtalmique**: De l'exophtalmie basedowienne (exophtalmie résiduelle unilatérale après hémithyroïdectomie. (*Gaz. hebd. Sc. M.*, N° 47, 20-11-1932.) — L'hyperthyroïdie de la ménopause. (Idem.) — Exophtalmie à prédominance unilatérale du côté du goitre dans la maladie de Basedow au début (deux observations) hémioxophtalmie du côté de l'hémigoitre. (Idem, 18-12-1932.) — **Parathyroïdes**: Sept cas de rhumatisme chronique ankylosant traités par parathyroïdectomie. (*S. Ch. Bord.*, 12-1-1933.) — **Membres**: Ostéoarthrite gonococcique rebelle. Traitement sanglant. Guérison clinique. (*Gaz. hebd. Sc. M.*, 3-3-1929.) — Trois cas d'œdème éléphantiasique du membre inférieur après radiothérapie profonde de la région inguinale (avec M. WANGERMEZ). (*J. M. Bord.*, 20-10-1929.) — **Malformations**: Sur la pathogénie de quelques malformations du membre inférieur. (Idem, 10-10-1920.)

**LABEY, Georges.** A : Paris, rue Logelbach, 4. — B : Paris, 11-4-1873. — C : Mars 1902, Paris. — E : Chir. Hôp. Boucicaut; chir. consultant Maisson Education Légion d'Honneur; membre titulaire et vice-présid. Soc. Nat. Chir.; membre tit. Soc. Anat.; ancien Prés. Soc. Gastro-Entérol.; membre Soc. Obst. et Gyn. Paris. — H : Officier Légion d'Honneur; officier Académie. — K : Méd. argent (Thèse 1902).

P : De l'intervention chirurgicale dans les formes graves des colites rebelles. (Thèse de Doctorat, Paris. Steinheil, 1902.) — Chirurgie du membre inférieur. (Précis de Technique opératoire par les Prosecteurs de la Faculté de Paris (avec Jacques LEVEUF). (6<sup>e</sup> édition, 1931.) (Paris, Masson, 1904.) — Chirurgie du foie et des voies biliaires (avec J. L. FAURE). (Nouveau Traité de Chirurgie Le Dentu et Delbet, Paris, J.-B. Baillière, 1910.) — Indications du traitement chirurgical dans les fibromes utérins. (XXXIII<sup>e</sup> Congr. fr. Chir., Paris 1924.) — Le Traitement actuel du Cancer du col de l'utérus.



(*Semaine Hôp. Paris*, 1928, pp. 181 à 189 et 222 à 230.) — Les abcès de l'utérus. (*Congr. de Méd. de langue fr. Am. Nord*, Québec 1928.) — Le blocage du pylore dans le traitement des ulcères du duodénum. (Journées Médicales Tunisiennes, Avril 1926.)

**LACOUTTE, Maurice.** A : Le Creusot. — B : 11-10-1867. — C : 1894, Lyon. — E : Ancien interne Hôp. Lyon; Prof. suppléant Clin. Chir. Ecole Dijon, 1895-1899; Chir. Hôtel-Dieu du Creusot (Etablissements Schneider et Cie) depuis 1899; membre corresp. Soc. Chir. Paris et Soc. Chir. Lyon.

P : De la Cystectomie sus-pubienne chez les prostatiques. (*Thèse de Doctorat*, 1894.)

**LECLERC, Georges.** A : Dijon (Côte d'Or), place Saint-Bernard. — B : Verdun sur le Doubs, 11-12-1876. — C : 1906, Lyon. — E : Prof. Clin. Chir. Ecole Méd. Dijon; Dir. Ecole Méd. Dijon.

P : **Anesthésies** : L'anesthésie électrique chez l'homme. (*Congr. Ch.*, 1910.) — Les avantages et les dangers de l'A. A. : ses accidents, les modifications du L. C. R. (*L. Ch.*, mai-juin 1917; *Thèse de Grave*, Lyon, 1921; *S. Ch. Paris*, Déc. 1923, 4-7-1928; *Congr. fr. Ch.*, Oct. 1928.) — Anesthésie régionale. (*Thèse Bizot*, Lyon 1922.) — Anesthésie générale par le somnifène. (*Thèse de Guignard*, Lyon, 1925.) — Anesthésie à l'éther par voie rectale. (*Bourgogne M.*, 1920.) — Sur l'anesthésie rectale à l'Avertine. (*S. Ch. Lyon*, oct. 1931.) — **Thérapeutique chirurgicale générale** : La compression élastique du tronc comme procédé d'hémostase préventive dans les opérations sur les membres inférieurs et sur le bassin. (*Gaz. Hôp.*, 22-6-1909.) — Le savonnage des mains en chirurgie. (*Thèse de Tessé*, Lyon, 1910.) — Le traitement des états septicémiques par les injections intraveineuses de peptones (méthodes de Nolf). (*Soc. Ch. Paris*, 26-10-1921.) — Greffe du péroné après résection du tiers supérieur de l'humérus pour ostéosarcome. (*S. Ch. Lyon*, Mars 1914.) — **Pathologie chirurgicale générale** : La gangrène gazeuse et le tétanos dans les formations de l'arrière. Considérations intéressant les formations de l'avant. (*L. Ch.*, Mai-Juin, 1917.) — La lutte contre le cancer utérin. (*Thèse de Laroche*, Lyon, 1910.) — **Crâne, cerveau, face** : Cranioplastie pour perte de substance du crâne. Greffe osseuse empruntée à l'omoplate. (*S. Ch. Paris*, 15-9-1926.) — Paralyse faciale traitée par la résection du sympathique cervical et les anastomoses musculaires. (*Bourgogne M.*, 1920.) — Rhinoplastie par greffon cartilagineux. (*S. Ch.*, 21-3-1927.) — Pneumatocèle intra-crânienne traumatique. (*L. Ch.*, 1931.) — **Thorax** : Embolie de l'artère pulmonaire. Opération de Trendelenburg. Mort au cours de l'opération. (*L. Ch.*, 1-6-1914.) — **Rachis et moelle** : Trois cas de cordotomie pour affection douloureuse et incurable des membres inférieurs. (*S. Ch. Paris*) (non encore rapporté.) — Le traitement du mal de Pott par l'opération d'Albee. (*Congr. Ch.*, 1929.) —



Gliome intra-médullaire de la moelle cervicale. Ponction et incision du kyste. (Bourgogne M., 1932.) — **Glandes salivaires, cou, corps thyroïde :** Parotidite à répétition avec rétention chronique de la salive. — Opérations de Letriche (arrachement du bout central de l'auriculo-temporal). (S. Ch. Paris, mai 1923.) — Tumeur intercarotidienne. Extirpation. Résection de la fourche carotidienne. Guérison. (Idem, novembre 1925.) — Goitre à métastase. (S. Ch., 27 nov. 1918.) — Diverticule cervical de l'œsophage. Résection en un temps. (Idem.) (Non encore rapporté.) — La résection sub-totale du corps thyroïde, opération de choix dans le traitement des goitres. (L. Ch., 1931.) — **Péritoine, épiploon :** Les modifications anormales du poulx dans les syndromes péritonéaux. (Thèse de Cabane, Lyon 1911.) — Le drainage dans les péritonites : 1° de l'évacuation des liquides septiques et du fonctionnement des tubes à drainage dans les péritonites purulentes généralisées. (Thèse de Goudet, Lyon, 1912); 2° Cinq cas de péritonite purulente libre, traités par l'ablation de l'agent causal, et suivis de fermeture du ventre sans drainage. (S. Ch., Paris, 23-4-1913); 3° Faut-il supprimer le drainage dans les péritonites? (Perrault, thèse de Lyon 1922.) — Réaction péritonéale aiguë simulant la péritonite par perforation au cours du paludisme. (P. M., 1919.) — Les kystes primitifs du grand épiploon. (Thèse de Guérin, Lyon 1910.) — **Estomac :** Une incision en volet dominant un large abord sur l'estomac. (S. Ch. Lyon, 1922.) — Adénome malin du pylore. Symptomatologie d'ulcère. Pylorectomie. (A. Mal. App. Dig., 1922.) — Traitement d'urgence des hémorragies gastriques graves par la jéjunostomie. (Ar. Fr.-B., 1923.) — Le traitement de l'ulcère de la petite courbure par la résection falsiforme de cette courbure, suivie de suture longitudinale. (Thèse de Pierre Jourdy, Lyon, 1925.) — Perforation d'ulcère gastrique à l'occasion d'un traumatisme. (Gaz. Hôp., juin 1931.) — Résultats éloignés des résections partielles dans l'ulcère de la petite courbure. (S. Ch. Paris, 1928.) — Sur un cas d'occlusion intestinale après la gastro par un mécanisme spécial. (S. Ch. Lyon, Juin 1928.) — **Intestin, rectum :** Etude du segment d'intestin sus-jacent à une sténose intestinale. (Thèse de Lyon, 1906.) — Danger de l'exclusion unilatérale simple sans fistulisation dans les rétrécissements serrés de l'intestin. (S. Ch. Lyon, Nov. 1908.) — Plaie par éclat d'obus de la région lombaire. Fistule pyrostercorale. — Exclusion bilatérale du colon descendant et anastomose transverso-sigmoïde. Prolapsus de l'anse exclue à travers la fistule lombaire. Ablation de l'anse exclue. Mort. (S. Ch. Paris, 16-6-1920.) — Occlusion intestinale par diverticule de Meckel. (S. Ch. Paris, 12-5-1920.) — Traitement du mégacolon. (S. Ch. Lyon, 1922.) — Résultats éloignés des différentes méthodes de traitement du cancer du rectum. (Congr. Ch., 1925.) — Ablation abdomino-périnéale du rectum suivie d'abaissement de l'S iliaque à travers le sphincter. (S. Ch. Paris, 31-10-1928.) — Le rétablissement de la continuité intestinale après la résection pour cancer de la fin de l'S iliaque et du haut rectum. (S. N. Ch., 1920.) — **Appendice :** Les indications opératoires dans l'appendicite aiguë. (A. fr.-b. Ch., Janv. 1922.)



— Technique de l'appendicectomie à chaud. (Idem, 1924.) — **Voies biliaires, pancréas :** Epanchement séreux de l'arrière cavité des épiploons consécutif à un traumatisme. (*S. Ch. Paris*, 2-6-1920.) — Rupture traumatique des voies biliaires. Cholépéritoine localisé. (*Gaz. Hôp.*, 1927.) — La cholécystectomie à chaud dans les cholécystites calculeuses aiguës. (Thèse de Bocq, Lyon 1925.) — Fracture spontanée d'une apophyse transverse lombaire au cours d'une fistule biliaire prolongée. (*S. Ch. Paris*, 1931.) — **Gynécologie :** Grossesse extra-utérine développée dans la cavité péritonéale et ayant dépassé le terme depuis deux mois. Laparotomie. Extraction d'un fœtus mort et du placenta. Guérison. (*Bourgogne M.*, 1911.) — Fibromes utérins : 1° Traitement des fibromes utérins. (Statistique personnelle depuis 1907.) (Thèse de Triboulet, Lyon, 1924); 2° La radiumthérapie des fibromes utérins. (Thèse de Hubner, Paris 1926.) 3° Torsion d'un utérus atteint de fibrome. (*S. Ch. Paris*, non encore rapporté.) — Le traitement des prolapsus génitaux. (*Congr. Ch.*, 1923.) — Sur l'association de la Chirurgie et du Radium dans le cancer et en particulier dans le cancer utérin. (*Pr. M.*, 26-8-1922.) — Colpohystérectomie abdomino-périnéale pour cancer du vagin. (*S. Ch. Paris*, Déc. 1932.) — **Membre supérieur :** Ostéite tuberculeuse de la diaphyse radiale, affectant la forme anatomique du spinavertosa. (*Gaz. Hôp.*, 27-6-1907.) — Fracture ancienne du coude. Paralyse cubitale tardive. Transposition du nerf cubital en avant. (*S. Ch. Lyon*, 9-2-1913.) — La résection secondaire intrafébrale dans les arthrites suppurées du coude. (*L. Ch.*, sept.-oct. 1917.) — A propos du traitement des fractures de l'oléocrane. (*S. Ch. Lyon*, 1922.) — Destruction traumatique de la première phalange du pouce. Vissage de la phalangette dans le métacarpien. (*S. Ch. Paris*, Fév. 1922.) — A propos de la maladie de Volkmann. (Idem, Juill. 1923.) — **Membre inférieur :** Ostéite tuberculeuse du bassin et coxalgie secondaire. (*L. M.*, 1904.) — Section de l'artère et de la veine fémorales superficielles. Ligature de ces deux vaisseaux. Guérison. (*L. Ch.*, 1904.) — Greffe du péroné pour pseudarthrose congénitale de la jambe au tiers inférieur. (*S. Ch. Lyon*, mars 1914.) — Trois cas de luxation de l'articulation de Lisfranc en dehors. (Idem, mars 1906.) — L'arthrotomie exploratrice du genou par incision latéro-rotulienne. (Thèse de Parizot, Lyon, 1920.) — La triple arthrodèse du cou de pied par astragalectomie temporaire, suivie de reposition de l'astragale dans sa loge. (Thèse de E. Agron, Lyon, 1920.) — Le traitement des fractures de Dupuytren par le vissage de la malléole interne. (*S. Ch. Paris*, 1922; *Pr. M.*, 1923 et 1926.) — Le traitement immédiat des fractures ouvertes non infectées. (*Monde M.*, 1927), etc., etc.

**LE FORT, René.** A : Lille, rue Jacquemars Gielée, 53. — B : Lille, 30-3-1869. — C : Nov. 1890, Lille. — E : Prof. clin. chir., inf. et orth.; Chir. Hôp. Saint-Sauveur; Chir. chef Sanatorium Van Cauwenberghe. Zuydcoote; membre Conseil Univ. Lille (vice-présid.); membre corresp. Acad. Méd. Soc. Chir. Paris, etc., etc. — H : Commandeur Légion d'Honneur, Croix de guerre, officier Instruction Publique, officier Polonia Restituta,



etc. — K : Acad. Méd. : Prix Laborie 1918; Soc. Chir. : Prix Dubreuil 1908, etc.

P : Sur quelques points intéressant la cirrhose graisseuse. (*Gaz. Hôp.*, 13 et 18-3-1890.) — La topographie cranio-cérébrale. Applications chirurgicales. (Thèse de Lille, 10-11-1890.) — Les abcès encéphaliques consécutifs aux otites suppurées. (*Gaz. Hôp.*, Mars 1892.) — Hygroma des cavaliers. (*R. Ch.*, 1893.) — Contribution à l'étude des kystes dermoïdes traumatiques. (Idem, 10-12-1894.) — Un signe nouveau de certaines fractures graves de la base du crâne (otorrhagie croisée). (*Gaz. Hôp.*, Nov. 1894.) — Anomalies fistuleuses congénitales du pénis. (*A. Mal. App. gén.-urin.*, Juill., Août, Sept., Oct., Nov., Déc. 1896.) — Les plaies de l'abdomen par les coups de feu à blanc du fusil de 8 mm. (*R. Gyn. et Ch. abd.*, Oct. 1897.) — Anesthésie à distance par la cocaïne. (*Bull. S. M. Nord*, 27-10-1899.) — Fractures expérimentales des os de la face. (*XIII<sup>e</sup> Congr. Intern. Méd.*, 4-8-1900.) — Une aiguille dans le cœur; extraction; guérison. Les faits récents de la chirurgie du cœur (sutures). (*Bull. S. M. Nord*, 28-10-1900.) — Etude expérimentale sur les fractures de la mâchoire supérieure. (*R. Ch.*, Févr., Mars, Avr. 1901.) — Un nouveau procédé d'hystéropexie abdominale. (*Congr. gyn.*, Rouen 1904.) — Sur le traitement des grosses éventrations médianes post-opératoires. (Idem.) — Traitement de la luxation congénitale de la hanche après échec des procédés classiques. (*Congr. Ital. Orth.*, Milan, 22-9-1906.) — Le genu recurvatum acquis spontané et ballant. (*XIX<sup>e</sup> Congr. Chir.*, Paris, oct. 1906.) — Les lésions des os consécutives à l'immobilisation prolongée. (*R. Orth.*, Mai 1908.) — Tumeurs de la région sacro-coccygienne. (*R. Ch.*, Janv. 1911.) — Technique opératoire de l'ectopie testiculaire inguinale ou iliaque. (*A. Gén. Ch.*, 1911.) — Travaux divers à propos de la guerre des Balkans. (1913.) — Des manifestations pseudo-tuberculeuses de l'hérédosyphilis. (*Congr. Gyn.*, Lille, 1913.) — Une méthode pratique d'extraction des corps étrangers magnétiques par l'électro-aimant sous radioscopie. (*Bull. et Mém. S. Ch. Paris*, 21-7-1915.) — Les ligatures veineuses dans les infections pyohémiques des membres. (*Ac. Méd.*, 17-8-1915.) — Extraction des projectiles du médiastin. (*Ac. Méd.*, 28-11-1916, 30-1-1917; 100 cas: 18-2-1919.) (*S. Ch.*, 3-1, 24-1, 28-3, 23-5 1917 (hile du poumon); 18-7, 17-10 1917, etc., etc. — Extraction des projectiles du cœur : Face postérieure (*Ac. Méd.*, 15-5-1917); Oreillette gauche (2-10-1917); ventricule gauche, cavitare (6-8-1918.) — Le pneumothorax chirurgical. (*Ac. Méd.*, 12-6-1917), etc., etc. — Le traitement des synostoses radio-cubitales inférieures par la résection d'un segment cubital. (*S. Ch. Paris*, 18-4-1917.) — Le traitement chirurgical des formes rebelles des contractions réflexes des membres, la pathogénie des contractures réflexes. (Idem, 17-10-1917.) — Contribution à l'étude des projectiles inclus dans le médiastin. (*R. Ch.*, Mai-Juin, Sept., Oct., Nov., Déc. 1918.) — Les pseudarthroses et pertes de substance de la diaphyse du cubitus. (*R. Orth.*, Avr. 1918.) — Une voie économique et large pour l'accès du carrefour cervico-médiastinal. (*Pr. M.*, 22-7-1918.) — Traitement chirurgical



de la greffe cubitale. (Idem, 31-7-1919.) — Torticolis congénital d'origine vertébrale. (*R. Orth.*, Sep. 1924.) — Le traitement des cas graves de contracture ischémique de Volkmann. (*Sbornik Praci*, 1927. — Luxations pathologiques simples de la hanche. (*Congr. Orth.*, Paris, 1928.) — Ectasis de la carotide interne traité par l'engainement aponévrotique. (*S. Ch.*, Paris, 13-3-1929.) — Le traitement des abcès intra-pulmonaires et intralobaires par l'incision et le drainage. (Idem, 10-4-1929.) — De l'intervention chirurgicale dans certains états infectieux pulmonaires en dehors des collections suppurées. (Idem, 10-4-1929.) — Le syndrome « Pâleur et hypothermie » chez les nourrissons opérés. Sa nature, sa pathogénie. (*Ac. Méd.*, 18-6-1929.) — La laminectomie dans le traitement des paraplégies pottiques. (*Sc.*, 10-1-1931.) — Les pincements vertébraux lombaires liés à des contractures réflexes. (*XII<sup>e</sup> Congr. S. fr. Orth.*, 10-10-1930.) — L'opération d'Albee dans le traitement du mal de Pott. (*S. belge Orth.*, 21-11-1931 et *S. Ch.*, 24-2-1932, etc.) — Sur quelques cas de lésions rares des ménisques du genou. (*S. belge Orth.*, 18-6-1932), etc. (Trente-quatre ans de collaboration régulière à l'*Echo Médical du Nord* ont inspiré de très nombreuses thèses sur les sujets les plus variés.)

**LENORMANT, Charles.** A : Paris, rue de Buenos-Ayres, 1bis. — B : Paris, 24-3-1875. — C : 1903, Paris. — E : Prof. Clin. Chir. Fac. Méd. Paris; Chir. Hôp. Cochin; membre hon. et ancien présid. Soc. Nat. Chir. Paris; directeur du *Journal de Chirurgie*. — H : Officier Légion d'Honneur; Croix de Guerre.

P : Travaux sur le Prolapsus du rectum. (Thèse inaugurale et *S. Ch. Paris*); les Pancréatites aiguës hémorragiques (avec LECÈNE). (*R. Gyn. et Ch. Abd.*); les Exostoses ostéogéniques et les chondromes osseux (*R. Orth.*); le traitement chirurgical du goitre exophtalmique (*Congr. fr. Ch.*); l'épilepsie traumatique. (Idem.) — Le traitement des plaies de poitrine et des plaies du cœur. (*S. Ch. Paris*.) — Le traitement des fractures du calcaneum (avec WILMOTH). (*J. Ch.*) — Le traitement des luxations récidivantes de l'épaule (avec WILMOTH). (*R. Orth.*). — Le traitement chirurgical des affections non-traumatiques du cœur. (*Ac. Méd. Paris* et *Congr. Fr. Chir.*) — Précis de pathologie chirurgicale (maladies de la face, du cou et du thorax.) — Précis de technique opératoire (tête et cou).

**LERICHE, René.** A : Lyon, Cours Gambetta, 265. — B : Roanne (Loire), 12-10-1879. — C : 1906, Lyon. — E : Agr. Fac. Lyon (1909); chargé cours Chir. expérim. (1920); anc. Prof. Clin. chir. Fac. Strasbourg (1924-1932); Prof. Path. chir. Fac. Lyon (1932); Chir. Hôp. Lyon (1919); Membre Soc. Chir. Lyon; Membre corresp. Soc. Chir. Paris; F. R. C. S. Engl.; F. A. S. A.; Corresp. Acad. Paris, Bruxelles, New-York, Rome, Buenos-Ayres; Doct. honoris causa Harvard, Montevideo, Buenos Ayres, Lima, La Paz, Lisbonne, Porto, Coimbra. — F : 84, Boul. des Belges, Lyon. — H : Officier Légion d'Hon-



neur; Commandeur Ordre Royal Gustave Vasa; Commandeur Ordre Santiago de Portugal; Officier Ordre de Léopold de Belgique et Ordre de Saint-Sava.  
— K : Médaille d'Or (Prix Lannelongue) Soc. Chir. Paris (1932).

P : **Livres** : Physiologie pathologique chirurgicale (avec POLICARD) (Masson). — Physiologie normale et pathologique de l'os (avec POLICARD). (Masson). — Thérapeutique chirurgicale (avec LECENE) (Trois vol., Masson). — Rhumatisme tuberculeux, rhumatisme inflammatoire (avec A. PONCET). (Deux vol., Doin, 1909.) — Traitement des fractures (Collection Horizon, deux vol., Masson). — Des résections de l'estomac pour cancer (*Thèse de Lyon*, 1906). — De l'artériectomie dans les artérites oblitérantes. Etude expérimentale et thérapeutique (avec P. STRICKER). (Masson, 1933.) — **Notes et Mémoires** : Guérison d'une fistule parotidienne par arrachement du nerf auriculo-temporal. (*L. Ch.*, juin 1914, p. 614.) — Des effets physiologiques de la sympathectomie périartérielle. (*Soc. Biol.*, 20 janv. 1917.) — De l'action de la S. P. sur la circulation périphérique (avec HEITZ). (*A. Mal. Cœur, Vaiss. et Sang*, fév. 1917.) — Influence de la S. P. ou de la résection d'un cordon artériel oblitéré sur la contraction volontaire des muscles. (*S. Biol.*, 3 fév. 1917.) — Traitement des fistules salivaires par arrachement du bout central de l'auriculo-temporal. (*Idem*, 25 avr. 1917.) — De la S. P. et de ses résultats. (*Pr. M.*, 10 sept. 1917.) — De la réaction vaso-dilatatrice consécutive à la résection d'un segment artériel oblitéré (avec HEITZ). (*S. Biol.*, 3 nov. 1917.) — Etude expérimentale de la sympathectomie. Technique et indications nouvelles. (*Pr. M.*, 23 déc. 1922.) — Résultats éloignés des ligatures et des résections artérielles. (XXXI<sup>e</sup> Congr. Ass. Fr. Ch., 1922.) — Sur la découverte des rameaux communicants. (*L. Ch.*, juill. 1924.) — Résultats de la sympathectomie faite sur les artères hypogastriques et ovariennes en gynécologie. (*Pr. M.*, 11 avr. 1925.) — Sur une nouvelle opération efficace contre les syndromes douloureux des membres. (*L. M.*, 12 avr. 1925.) — Résultats d'interventions sur le sympathique dans la sclérodémie. (*Bull. S. Dermat. et Syph.*, 10 mai 1925.) — Section des rameaux communicants cervicaux inférieurs et du premier dorsal dans un cas de moignon douloureux de l'avant-bras (avec FONTAINE). (*Strasb. M.*, 20 mars 1925, n. 6.) — *Idem*, dans un cas de Maladie de Raynaud. (*Idem*.) — Sur quatorze cas de section des rameaux communicants issus du ganglion étoilé. (*S. Ch.*, déc. 1925.) — De la stérilisation des plaies infectées et des ulcérations chroniques par la S. P. (*Bull. et Mém. S. Nat. Ch.*, 1926, t. LII, pp. 471-478.) — Traitement des ulcères de la jambe. (*Bull. S. Fr. Derm.*, avr. 1926.) — Recherches expérimentales sur l'innervation vaso-motrice. Les réflexes vasculaires des membres. (*Pr. M.*, 6 juill. 1927, n. 54, pp. 852-854.) — La chirurgie du sympathique a-t-elle une base anatomo-pathologique? (*J. Ch.*, juill. 1927, t. XXX, pp. 1-9.) — Indications et résultats de la S. P. dans la chirurgie des membres. (XXXVI<sup>e</sup> Congr. Fr. Ch., 1927.) — Données générales sur les artérites oblitérantes juvéniles. Résultats de leur traitement par l'artériectomie et la surrénalectomie. (*Bull. S. Ch.*, 8 fév. 1928, et *Brit. J. Surg.*, Jan., 1929.) — The Surgical Treatment of Angina pectoris. What it is and



what it should be. (*Am. Heart J.*, Aug. 1928, vol. III, n. 6, p. 649.) — Contribution à la physiologie de l'anneau de Vieussens. (*A. Mal. Cœur, Vaiss. et Sang*, avr. 1929, pp. 215-227.) — La chirurgie du sympathique. (*Réunion Intern. S. Rad.*, Paris, 1929.) — De l'influence de l'ablation du ganglion cervical supérieur du sympathique sur le diabète insipide traumatique. (*Pr. M.*, 12 déc. 1928, n. 99, pp. 1577-1578.) — Les lésions des ganglions sympathiques dans la sclérodermie. (*Bull. S. Fr. Derm. et Syph.*, 26 mai 1929, p. 982.) — Le traitement chirurgical de la sclérodermie par des interventions sur le sympathique. (*Idem*, p. 995.) — Quelques faits nouveaux touchant l'anatomie normale du sympathique basés sur l'examen histologique de 40 pièces opératoires. (*Pr. M.*, 10 juill. 1929, n. 55, p. 903.) — Contribution à la physiologie du pneumogastrique. De l'importance, en physiologie et en pathologie, des anastomoses vago-sympathiques. (*Idem*, 12 juillet 1929, n. 47, p. 765.) — Sur le rôle des névromes de cicatrisation du sympathique dans les suites postopératoires éloignées des sympathectomies. (*J. Ch.*, sept. 1929, t. XLIV, n. 3, pp. 281-292.) — Etude expérimentale de la circulation sanguine après section de la moelle. (*Réun. Neur.*, Strasbourg, 16 nov. 1929.) — Des ostéoporoses douloureuses post-traumatiques. (*Pr. M.*, 7 mai 1930, n. 37, p. 617.) — La chirurgie du ganglion étoilé et ses bases expérimentales. (*Bull. et Mém. S. Nat. Ch.*, 19 juill. 1930, pp. 861-871.) — Traitement des suites des phlébites. (*J. Ch.*, avr. 1931.) — Chirurgie de la douleur. (*Pr. M.*, 20 avr. et 4 mai 1927 et 3 janv. 1931.) — Traitement des œdèmes. (*J. Ch.*, avr. 1931.) — Essai de traitement de la sclérodermie par la parathyroïdectomie. (*S. Ch.*, 29 avr. 1931.) — Pathogénie de l'ulcère peptique postopératoire. (*XL<sup>e</sup> Cong. Fr. Ch.*, 1931.) — Technique de la parathyroïdectomie. (*S. Ch.*, 18 nov. 1931.) — Traitement des moignons douloureux. (*Pr. M.*, 1<sup>er</sup> juin 1932.) — A propos du traitement chirurgical de la sclérodermie. (*S. Ch.*, 29 avr. 1932.) — L'avenir et la signification de la chirurgie des parathyroïdes. (*Pr. M.*, 20 juill. 1932.) — Traitement chirurgical de l'angine de poitrine. (*J. Ch.*, déc. 1931, et *XLI<sup>e</sup> Cong. Fr. Ch.*, 1932.) — La chirurgie des nerfs du cœur (avec FONTAINE). (*XLI<sup>e</sup> Cong. Fr. Ch.*, 1932.) — La place de la surrénalectomie dans le traitement conservateur des artérites oblitérantes. Douze observations. (*Pr. M.*, 10 août 1932.) — L'avenir de la chirurgie des surrénales. (*Livre jubilaire du Prof. Hartmann*, 1932.) — Indication technique et résultats des diverses sympathectomies lombaires. (*Bull. et Mém. S. Nat. Ch.*, 11 fév. 1933, t. LIX, n. 5.) — Recherches sur la Maladie de Raynaud. (*Pr. Méd.*, 21-24 déc. 1932 et 11 fév. 1933.) — Traitement de certains infarctus du myocarde par la greffe du muscle strié. (*S. Ch.*, 1 fév. 1933.) — Effets histologiques de la ligature des artères parathyroïdiennes sur les glandes parathyroïdes sur le chien (avec JUNG). (*Pr. M.*, 18 fév. 1933.) — Vingt opérations parathyroïdiennes dans diverses affections. (*R. Ch.*, 1933, n. 1.)

**LEVEUF, Jacques.** A : Paris, quai Malaquais, 19. — C : Janv. 1915, Paris. — E : Chir. Hôp. Bretonneau; Prof. agr. Fac. Méd.

P : Titres et Travaux scientifiques. (Masson et Cie, édit., Paris.)



**MAISONNET, J.-P.** A : Paris (XIV<sup>e</sup>), rue Alphonse-Daudet, 13. — B : Quelma (Algérie), 7-2-1885.) — C : 2-12-1908, Lyon. — E : Médecin lieutenant-colonel, prof. Chir. Guerre, Val-de-Grâce (1926); chef serv. urol. Val-de-Grâce; prof. agr. Val-de-Grâce (1920); membre titulaire Soc. Nat. Chir. Paris et Soc. Fr. Urol. — H : Officier Légion d'Honneur. — K : Lauréat Institut.

P : **Livres** : a) Petite chirurgie. Pratique médico-chirurgicale courante. (2<sup>e</sup> édit., Doin, Paris, 1933.) (Traduit en espagnol.) — b) Pathologie chirurgicale, publiée sous la direction de MM. Basset, Constantini, Jeanneney, Maissonnet, Miginiac. *Tome II* : Membres. (Doin, édit., Paris, 1931). *Tome VI* : Urologie et appareil génital de l'homme. (Doin, édit., Paris, 1933.) — c) Traité de Chirurgie (Le Denteu et Delbet). (Baillière, éditeur, Paris.) — Lésions traumatiques des articulations (avec M. ROUVILLOIS). (Sous presse.) — **Travaux** : Commun. et Rapp. Soc. Nat. Chir. Paris. — Commun. et Rapp. Soc. Franç. Chir. — Publications diverses dans *A. M. et Ph. Mil.*, *Ann. Mal. Rein et Org. Gén.*, *J. et R. Ch.*, périodiques méd. — Evolution et traitement des arthrites traumatiques (avec M. ROUVILLOIS). (III<sup>e</sup> Congr. Méd. et Pharm. Mil., Paris, 20-23 avr. 1925). — Suites éloignées de la trépanation du crâne pour lésions traumatiques (avec MM. ALAJOUANINE et PETIT-DUTAILLIS). (XXXVII<sup>e</sup> Congr. Fr. Chir., Paris, 8-13 oct. 1918.) — Blessures des vaisseaux par projectiles de guerre (avec le Dr VONCKEN). (VI<sup>e</sup> Congr. Méd. et Pharm. Mil., Londres, 6-11 mai 1929.)

**MARQUIS.** A : Rennes, rue de Fougères, 31. — B : Bécherel, 27-5-1879. — C : 10-7-1904, Paris. — E : Prof. Clin. chir., Ecole Rennes; chir. Hôtel-Dieu; direct. Centre Anti-Cancéreux Ouest. — F : Chir. Clin. St-Vincent, Rennes. — H : Officier Légion d'Honneur; officier de l'Instruction publique; Croix de Guerre.

P : La désinfection exclusive des mains par l'alcool sans lavage ni savonnage préalables. (*R. Ch.*, fév. et mars 1911, pp. 296-321 et 487-500.) — Etude comparative des méthodes anciennes et nouvelles dans la désinfection des mains. (*Ar. Gén. Ch.*, août 1912.) — Le sublimé en chirurgie (*R. Ch.*, 10 juill. 1913, pp. 69-95.) — La justification de l'emploi de l'alcool dans la désinfection des mains. (*Pr. M.*, 11 janv. 1917, p. 28.) — Les limites actuelles de l'asepsie opératoire. (*Idem*, 12 fév. 1928.) — Le lobe moyen de la prostate. (XIV<sup>e</sup> Sess. Ass. Anatom., 1912.) — Origine de l'hypertrophie de la prostate. (*R. Chir.*, 10 déc. 1910, pp. 1137-1157.) — Traitement post-opératoire des péritonites aiguës généralisées. (*Gaz. Hôp.*, 29 sept. 1910, pp. 1503-1507.) — De la réalisation spontanée de l'entérocyse continue et de la position inclinée dans le traitement des péritonites. (*Congr. Chir.*, Paris, 1911.) — Pratique courante de chirurgie de guerre. (Maloine, édit., Paris, 1917.) — Le cancer des mamelles bilatéral d'emblée. (*Gaz. Hôp.*, 12 août 1913.) — Maladie de Little traitée par le procédé de Van Gehuch-



ten. (Rapport de M. Cunéo, *S. Ch.*, 19 nov. 1913, pp. 1461-1479.) — Traitement des abouchements anormaux du rectum. (*Gynéc.*, 1914.) — La réduction au maximum de l'amputation extemporanée des membres dans une ambulance de l'avant. (*Bull. et Mém. S. Chir.*, 2 mars 1915.) — Sur la méthode abstentionniste dans les plaies de l'abdomen. (*Idem*, 7 déc. 1915.) — L'hématome anévrisimal des plaies de guerre. (*P. M.*, juill. 1916.) — Traitement actuel des plaies de guerre. (*R. Chir.*, sept-oct. 1916, pp. 384-403.) — Les hémorragies pulmonaires dans l'extraction des projectiles voisins du hile. (*Bull. et Mém. S. Ch.*, 18 oct. 1916.) — Sur l'intervention dans les anévrismes artério-veineux de la carotide primitive et de la jugulaire interne. (*Idem*.) — Les trois principaux ennemis des fractures de guerre. (*Pr. M.*, 17 janv. 1916, p. 24.) — La suture des plaies en période d'attaque. (*Bull. S. Ch.*, N° 40, 25 déc. 1917.) — Contre l'abus des amputations de cuisse dans les plaies articulaires du genou. (*Pr. M.*, 23 janv. 1917, p. 52.) — La défense des synoviales dans les plaies articulaires de guerre. (*Bull. S. Ch.*, 22 janv. 1917.) — Contribution à l'étude de l'alcalinité du sang et de l'acidose chez les shockés. (*S. Ch.*, 10 juill. 1918.) — La sérothérapie antigangréneuse par les injections de sérum antibellonensis et antivibron septique. (*Bull. et Mém. S. Ch.*, oct. 1918.) — Indications et résultats de l'extraction primitive des projectiles intrapulmonaires. (*XXVIIe Congr. Fr. Chir.*, oct. 1918.) — Contribution à l'étude des réactions de l'organisme dans la gangrène gazeuse. (*Bull. et Mém. S. Ch.*, oct. 1918.) — Traitement de l'épilepsie consécutive aux traumatismes crâniens. (*XXXe Congr. Ass. Fr. Ch.*, 1921.) — La circulation rétrograde de la carotide externe vers l'interne, après ligature de la carotide primitive, existe-t-elle? (*R. Ch.*, 1920, p. 680.) — Résultats éloignés de 23 cancers du rectum traités par l'anus de dérivation et la curiethérapie. (*XXXIVe Congr. Ch.*, Paris, 1925, p. 151.) — La faillite actuelle de la thérapeutique médicale du cancer. (*Gaz. M. Bretagne*, 15 mars 1925, p. 163.) — Traitement actuel du cancer du col de l'utérus. (*Idem*, 15 mars 1927, p. 264.) — Sur la transfusion du sang. (*XXXIIe Congr. Fr. Ch.*, 1925, p. 225.) — Sur le traitement des adénopathies qui accompagnent les cancers de la moitié inférieure de la face. (*S. Ch.*, 25 mai 1927, p. 760.) etc.

**MATHIEU, Paul.** A : Paris, rue Vaneau, 74. — B : Amiens, 14-11-1877. — C : 1908, Paris. — E : Prof. Clin. Chir. Orth. Adulte, Fac. Méd. Paris; chir. Hôp. Cochin. — H : Chevalier Légion d'Honneur.

P : **Chirurgie de l'appareil moteur** : Traitement des séquelles de la coxalgie (en dehors du réveil de l'infection tuberculeuse. (*Congr. S. Fr. Orth.*, Paris, 8 oct. 1926.) — L'arthrodèse extra-articulaire de la hanche (avec WILMOTH). (*J. Chir.*, t. XXVIII, N° 2, août 1926.) — L'arthrodèse extra-articulaire de la hanche. (*Pr. M.*, N° 11, 5 fév. 1930.) — Traitement chirurgical des arthrites déformantes de la hanche chez l'adulte. (*Gaz. Hôp.*, N° 98, 9 déc. 1931, pp. 1833-1840.) — La résection arthroplastique de la hanche. (*J. Ch.*,



t. XXXVIII, N° 7, juill. 1931.) — Traitement des pieds-bots invétérés de l'adulte. (*Bull. et Mém. S. Ch. Paris*, 6 avr. 1932.) — Traitement chirurgical de l'omoplate ballante. (*R. Orth.*, t. XIII, N° 5, sept. 1926.) — La cyphose douloureuse et l'épiphysite vertébrale de croissance. (*Bull. et M. S. Ch.*) — Rétraction ischémique invétérée des muscles fléchisseurs de l'avant-bras (Syndrome de Volkmann. Raccourcissement des os de l'avant-bras.) (*Bull. et Mém. Soc. Péd.*, mars 1932, p. 236.) — Les luxations du pied par rotation externe. Etude anatomo-clinique et expérimentale (avec M. LARGET). (*R. Orth.*, t. XII, N° 3, mai 1925.) — Les fractures tibio-mortaisiennes (avec le Prof. QUENU). (*Rev. Ch.*, 10 avril 1912, pp. 560-582.) — Traitement des ankyloses osseuses de la hanche par l'ostéotomie transtrochantérienne oblique (avec le Prof. QUENU). (*Idem*, N° 3, 1910, pp. 1 à 25.) — Redressement des courbures diaphysaires des membres par la chirurgie orthopédique précise. (*Bull. et Mém. Soc. Chir.*, 4 févr. 1925, pp. 220.) — Du traitement de fractures de jambes par l'appareil de Lambret modifié (avec M. le Prof. QUENU.) (*Idem*, 5 avril 1911, et *Pr. M.*, N° 98, 3 déc. 1913.) — Traitement de l'ostéomyélite aiguë. (*Bull. et Mém. Soc. Ch.*, 28 nov. 1931, p. 1440.) — Arthroplastie du genou pour ankylose osseuse d'origine gonococcique. (*Idem*, t. LVIII, N° 8, 23 févr. 1932.) — **Chirurgie générale**: La lithiase des voies biliaires principales. (*Thèse de Paris*, 1908.) — Rétrécissements non néoplasiques des voies biliaires principales. (*R. Ch.*, N° 1, 10 janv. 1908.) — Oblitérations non-calculueuses des voies principales. (*XXXII<sup>e</sup> Congr. Ass. Fr. Ch.*, 1923.) — La lithiase des branches de bifurcation de l'hépatique (avec M. le Prof. QUENU). (*R. Ch.*, N° 2, 10 fév. 1914.) — Les abcès du foie consécutifs à l'appendicite aiguë et leur traitement chirurgical (avec le Prof. QUENU). (*Idem*, N° 10, 10 oct. 1911.) — Péritonites généralisées à pneumocoques chez l'enfant (avec J. DAVIOUD). (*Pr. M.*, N° 56, 13 juill. 1929.) — Traitement des hypospadias balaniques et péniers juxta-balaniques. (*J. Ch.*, t. XXXIX, N° 9, av. 1932, p. 481.)

**MERIEL, Edouard.** A : Toulouse, rue d'Aubuisson, 7. — B : Toulouse, 31-12-1871.) — C : 31 juillet 1897, Toulouse. — E : Prof. Clin. Chir. et Gyn. Fac. Méd. Toulouse; chir. chef hon. Hôp.; membre corresp. nat. Acad. Méd., 1924; membre corresp. Soc. Chir. Paris, 1910, et Soc. Anat., 1902. — H : Officier Instruction Publique 1912; chevalier Légion d'Honneur 1921. — K : Lauréat Acad. Méd. (Prix Dourdet), 1902; lauréat Fac. Méd. Toulouse, Soc. Méd. Toulouse. Acad. Sciences Toulouse.

P : Essai sur le traitement chirurgical du cancer du rectum. (*Thèse Doctorat*, Toulouse 1897.) — Les égagropiles du tube digestif chez l'homme (*Revue générale*). (*Gaz. Hôp.*, 31 janv. 1903.) — L'extirpation du cancer du rein. (Un vol., A. Maloine, édit., Paris, 1903.) — Volvulus du cæcum. (*Prov. Méd.*, 15 sept. 1906.) — De l'appendice sénile. (Etude anatomique



et clinique.) (*R. Gyn. et Ch. Abd.*, avr. 1907.) — Le releveur de l'anus et les prolapsus pelviens. (Revue générale.) (*Gaz. Hebdom. Méd. et Chir.*, 25 nov. 1900.) — Documents gynécologiques. (Un vol. 265 p., A. Maloine, édit., Paris, 1907.) — Les phlébites du membre inférieur après laparotomies. (Revue générale.) (*Gaz. Hôp.*, 12 av. 1908.) — Tumeurs solides de l'ovaire. (*Congr. Gyn. et Obst.*, Toulouse, 22 sept. 1909.) — La question des ovaires surnuméraires. (*P. M.*, 10 oct. 1909.) — Les dérivés pathologiques de l'Ouraque. (Revue générale.) (*Gaz. Hôp.*, févr. 1901.) — Les ligatures d'artère à l'amphithéâtre. (Un vol., A. Maloine, édit., Paris, 1909.) — Les tumeurs inflammatoires des membres simulant le sarcome. (Revue générale.) (*Gaz. Hôp.*, 28 févr. 1912.) — L'exploration radiologique dans les affections chirurgicales de l'estomac et de l'intestin (avec M. A. BECLERE). (*XXV<sup>e</sup> Cong. Ch.*, 7 oct. 1912.) — Cliniques chirurgicales de l'Hôtel-Dieu de Toulouse. (Un vol., Baillièrre, édit., Paris, 1915.) — Les œdèmes éléphantiasiques des membres après les blessures de guerre. (*Ac. Méd.*, 30 janv. 1917.) — Les cicatrices vicieuses de guerre et leur traitement orthopédique. (*R. Orth.*, août 1918.) — Ulcère simple de l'intestin grêle. (*Acad. Méd.*, 19 nov. 1922.) — Les affections chirurgicales du gros intestin. (Un vol. du *Traité de Chirurgie de Le Dentu-Delbet*, J.-B. Baillièrre, édit., 1924.) — *Lessons of clinical and operative surgery*. (Un vol. de 12 leçons faites en anglais aux étudiants et docteurs américains, à Toulouse, en 1919, après la guerre.) — La myomectomie en dehors de la grossesse (avec le Dr BAILLIOT). (*Gyn. et Obst.* août 1929.)

**MICHEL, Gaston.** A : Nancy, rue de Rigny, 15. — B : Bussy-la-Côte (Meuse), 19-8-1874. — C : 11-5-1898, Nancy. — E : Prof. Clin. Chir. Fac. Méd., Univ. Nancy. — F : Clinique du Montet, 87, rue du Montet. — H : Chevalier Légion d'Honneur.

P : De l'hématome de l'arrière-cavité des épiploons. (*Thèse de Nancy*, 1918.) — Traitement de l'arthrite blennorragique. (*Ass. Fr. Ch.*) — Lésions traumatiques de la colonne vertébrale, leurs suites. (*Congr. Intern. Acc. Trav.*, Genève, 1930.)

**MICHON, Edouard.** A : Paris, rue Vaneau, 37. — B : Couches-les-Mines (S.-et-L.), 23-6-1868. — C : 1895, Paris. — E : Chir. hon. Hôp. Paris; chir. Hôp. Ecole Soc. Secours Blessés Militaires; ancien président Soc. Nat. Chir. Paris. — H : chevalier Légion d'Honneur.

P : Travaux d'Urologie.

**MONDOR, Henri.** A : Paris, rue Jouffroy, 92. — B : Saint-Cernin, 20-5-1885. — C : 1914, Paris. — E : Prof. agr. Fac. Méd. Paris; chir. Hôp. Bichat, Paris; co-directeur *Journal de Chirurgie*. — F : 50, avenue du Roule, à Neuilly-sur-Seine. — H : chevalier Légion d'Honneur.



P : **Livres** : Cancer du rectum (avec CHALIER). (Doin, Paris.) — Arthrites gonococciques. (Masson.) — Ulcères perforés de l'estomac. (Masson.) — Diagnostics urgents : abdomen. (Masson.) — P. Lecène. (Masson.)

**NOVE-JOSSERAND, Gabriel.** A : Lyon, avenue Maréchal-Foch, 44. — B : Amplepuis, 3-10-1868. — C : 1894, Lyon. — E : Prof. Fac. Méd., chir. Hôp. — H : Chevalier Légion d'Honneur; officier Instruction Publique; chevalier Ordres du Sauveur de Grèce et de l'Aigle-Blanc de Serbie. — K : Prix de Thèse, Lyon 1894.

P : Précis d'orthopédie. (Doin, Paris, 1905.) — Orthopédie. La pratique des maladies des enfants. (Baillière, Paris, 1911.) — Les tumeurs malignes des os. (Doin, Paris, 1926.)

**OKINCZYK, Joseph.** A : Paris, rue de Seine, 6. — B : Villepreux (S.-et-O.), 24-2-1879. — C : 7-2-1907, Paris. — E : Prof. agr. Fac. Méd.; chir. Hôp. Beaujon; membre Soc. Nat. Ch., Ass. Fr. Chir., Soc. Anat. Paris, Soc. Gyn. et Obst., Gastro-entér. Paris. — H : chevalier Légion d'Honneur; Croix de Guerre; Officier d'Académie. — K : Prix de thèse (Méd. argent); Méd. or Internat Hôp. Paris; Méd. vermeil Ministère de la Guerre; Prix Chevillon et Prix Oulmont (Acad. Méd.).

P : Anatomie chirurgicale des colons. (*Travaux de Chirurgie Anatomo-Clinique*, de H. Hartmann, 3<sup>e</sup> Série. G. Steinheil, édit., 1907.) — Etude sur les hernies du gros intestin (avec G. LARDENNOIS). (Masson, édit., 1910.) — La véritable terminaison de l'artère mésentérique supérieure (avec G. LARDENNOIS). (*Bull. S. Anat. Paris*, janv. 1910, p. 1.) — Rapports du diverticule de Meckel avec la terminaison de l'artère mésentérique supérieure (avec G. LARDENNOIS). (Idem, 27 mai 1910.) — Métastase intracrânienne de cancer gastrique (avec G. KUSS). (*Ann. Oculistique*, 1 sept. 1907.) — Traitement chirurgical du cancer du colon. (*Thèse Paris*, 1907.) (G. Steinheil, édit.) — Cancer de l'intestin et corps étrangers (avec V. COMBIER). (*R. Gyn. et Ch. Abdom.*, août 1908, N° 4, p. 659.) — Rétrécissements cancéreux multiples de la partie sous-diaphragmatique du tube digestif (avec R. BENSUADE). (*A. Méd. Experim.*, juillet 1906, N° 4, p. 526.) — Atrésie congénitale du colon. Micro-colon. Ses relations avec la maladie de Hirschprung. (*R. Ch.*, 10 déc. 1909, N° 12, t. XL, p. 867.) — La typho-sigmoïdectomie en Y dans le traitement des colites rebelles et la stase du gros intestin (avec G. LARDENNOIS). (*J. Ch.*, 1913, ty. X, p. 538.) — La libération et la conservation du Grand Epiploon dans les colectomies totales ou subtotaies (avec G. LARDENNOIS). (*Bull. S. Anat. Paris*, 10 oct. 1913, t. XV, N° 8, p. 429.) — Sur les hernies dites « par glissement du gros intestin » (avec G. LARDENNOIS). (*J. Ch.*, 15 sept. 1909, t. III, p. 241.) — Les hernies adhérentes du cæcum (avec G. LARDENNOIS). (*Pr. M.*, N° 5, 15 janv. 1910, p. 36.) — Les oophoro-salpingites métastatiques. (*Ann. Gyn. et Obst.*, janv. 1910.) — Le



traitement sanglant des ankyloses du genou d'origine gonococcique. (*J. Chir.*, t. XIII, N° 1, juill. 1914, p. 1.) — Kystes dermoïdes et fistules du dos du nez (avec A. MOUGEOT). (*Rev. Orth.*, 1904, p. 413.) — Les luxations de l'os malaire (avec G. KUSS). (*R. Ch.*, 10 janv. 1907, N° 1, p. 100.) — Précis de pathologie externe. Tête, cou, rachis. (*Collection des Précis* de Gilbert et Fournier). (Baillière, édit., 1916.) — Rapport sur l'ostéo-synthèse temporaire amovible dans les fractures par projectiles de guerre. (*Bull. et Mém. S. Ch.*, 28 avril 1915, p. 982.) — Rapport sur les plaies crânio-encéphaliques. (Idem, 31 mai 1916, p. 1263.) — De la suture primitive des plaies de guerre. (Idem, 24 janv. 1917, p. 263.) — Plaie pénétrante du thorax, du rachis et de la moelle, avec lésion de la moelle et du rein. (Idem, 24 janv. 1917, p. 272.) — Un cas de greffe cartilagineuse de la paroi thoraco-abdominale pour large éviscération et hernie de l'estomac. (Idem, 13 fév. 1918, p. 350.) — Quarante opérations pour plaies pénétrantes de l'abdomen par projectile de guerre. (Idem, p. 300.) — Les plaies vasculaires et leurs complications. (*J. Ch.*, 1916, p. 441.) — Cancer de l'intestin. (G. Doin, édit., Paris, 1923.) — Technique et résultats de l'extirpation des tumeurs du gros intestin. (*XXXI<sup>e</sup> Congr. Fr. Chir.*, 1922.) — Les résultats éloignés du traitement chirurgical de l'ulcère du duodénum. (*XXXVII<sup>e</sup> Congr. Fr. Chir.*, 1928.) — Les migrations transduodénales directes des calculs vasculaires. (*R. Méd.-Chir. Mal. Foie, Pancréas et Rate*, 1928, p. 200.) — Le cancer du colon pelvien. Les indications variables de son exérèse selon son siège. (*Livre jubilé du Prof. H. Hartmann*, 1931, p. 515.) — Stase intestinale et coli-bacillose. (*Livre Jubilaire du Prof. Forgue*, 1924.) — Technique chirurgicale du pancréas et de la rate. (G. Doin, édit., Paris, 1933.) — Communications et rapports à la Soc. Nat. Chir. (De 1919 à 1932.)

**OMBREDANNE, Louis.** A : Paris, boulevard Saint-Germain, 126. — C : 1900. — E : Prof. Clin. Chir. Infant. et Orth.; chir. Hôp. Enfants-Malades, Paris. — H : Officier Légion d'Honneur.

P : Malformations congénitales. — Chirurgie orthopédique de l'enfant et de l'adolescent.

**PAPIN, Félix.** A : Bordeaux, Cours du Trente-Juillet, 11. — B : Segonzac, 26-9-1888. — C : 13-3-1914, Bordeaux. — E : Prof. agr. Chir. Fac. Méd. Bordeaux; chargé cours Chir. opérat.; chir. chef service Hôp. Bordeaux (Hôpital St-André); membre Ass. Fr. Chir., Soc. Chir. Paris. — F : Clinique Pasteur, 59, rue Lafaurie-de-Monbadon, Bordeaux. — H : Chevalier Légion d'Honneur.

P : Précis de médecine opératoire. (Collection Testut). (G. Doin, édit., Paris, 1928.) — Précis de pathologie chirurgicale. (Collaboration à la partie Gynécologie. (Masson et Cie, Paris). — Affections chirurgicales du foie et des voies biliaires. (Un vol. du « Nouveau Traité de Chirurgie, de Delbet et



Schwartz.) (En collabor.) (J.-B. Baillière, édit., Paris.) — Le traitement chirurgical des grandes hémorragies de l'ulcère gastro-duodénal (avec M. WILMOTH.) (XLII<sup>e</sup> Congr. Fr. Chir., Paris, oct. 1932.) — Nombreuses publications concernant surtout la Chirurgie digestive. — La cholécystectomie à chaud dans les cholécystites aiguës calculeuses. (S. Ch. Paris, 23 févr. 1921.) — L'intervention à chaud dans les cholécystites calculeuses aiguës. (R. Ch., déc. 1921.) — Les sténoses pyloro-duodénales dues à la lithiasé biliaire et leur traitement chirurgical. (J. Ch., janv. 1924.) — Procédé de suture bout-à-bout du colon après résection. (XXXVI<sup>e</sup> Congr. Fr. Chir., Paris, oct. 1926.) — Le problème diagnostique entre l'ulcère et le cancer de l'estomac à la laparotomie. (A. Fr.-B. Ch., févr. 1926.) — Les rapports entre l'ulcère et le cancer de l'estomac. (C. M., 1929.) — Réflexions sur 145 opérations gastriques. (Sc., 26 avr. 1930.) — Cholécystites calculeuses et cancer de la vésicule biliaire (Congr. Fr. Ch., Paris, 1929.) — Les fistules thoraciques après opérations pour kyste hydatique du poumon. (Bordeaux Ch., avr. 1930, N° 1. — Le Pyocolpos latéral. (Gyn. et Obst., Paris, févr. 1932.) — Résultat après dix ans d'une suture transversale du cholédoque. (S. Ch., Paris, 10 févr. 1932.) — Sténose biliaire totale par rupture traumatique du canal hépatique. (Idem, 6 juill. 1932.)

**PATEL, Maurice.** A : Lyon, rue Président-Carnot, 3. — C : 1902, Lyon. — E : Prof. Clin. opérat. Fac. Méd. Lyon; chir. Hôtel-Dieu Lyon; membre corresp. nat. Acad. Méd. — H : Officier Légion d'Honneur; Croix de Guerre. — K : Prix Godard et Prix Rebouleau, Acad. Méd.

P : Formes chirurgicales de la tuberculose intestinale. (Masson, Paris, 1905 et 1933.) — Les hernies (Traité chirurgical de Delbet-Schwartz). (Baillière, 1925.) — Précis de chirurgie journalière. (Doin, 1913.) — Pathologie chirurgicale. (Articles, maladies osseuses et articulaires, maladies des membres (avec le Prof. TIXIER). — Anatomie médico-chirurgicale (avec CREYSSEL). (Maloine, Paris, 1929.)

**PAUCHET, Victor.** A : Paris, av. Victor-Hugo, 184. — B : Amiens, 22-2-1869. — C : 1896, Paris. — E : Ex-prof. Ecole Méd. Amiens; chir. Hôp. St-Michel, Paris; anc. prés. Soc. Méd. Paris et Soc. Chir. Paris; membre Acad. R. Méd., Madrid. — F : 9, rue de Turin, Paris. — H : commandeur Légion d'Honneur. — K : Prix Acad. Franç.

P : Chirurgie des voies biliaires. (Baillière, Paris.) — Thérapeutique chirurgicale. (Idem.) — Atlas sur la chirurgie de l'estomac. (Maloine, Paris.) — Atlas sur la prostatectomie. (Idem.) — Exploration de l'appareil urinaire. (Idem.) — L'appendicite. (Idem.) — Chirurgie du cancer de la prostate. (Encyclopédie Française d'Urologie, chez Doin, édit., Paris.) — Anesthésie régionale. (Idem.) — La pratique chirurgicale illustrée (18 fascicules parus). (Idem.) — L'ulcère gastrique et duodénal (traduct. de Moynihan). (Idem.) —



La Constipation (avec GAELHINGER). (Idem.) — La gastro-entérostomie (avec TIERNY). (Idem.) — L'Anatomie en poche (avec DUPRET). (Idem.) — Maladies de la prostate (avec LUYS). (Idem.) — Cancer d'estomac (avec HIRCHBERG). (Idem.) — Ulcères de l'estomac (avec LUQUET et HIRCHBERG). (Idem.) — Transfusion du sang (avec NÉCART). (Idem.) — L'Hygiène du constipé (avec GAELHINGER). (Idem.) — De nombreuses communications aux sociétés suivantes : Soc. Chir., Soc. Méd., Soc. des Chir., Acad. Méd., Congr. fr. et intern., Soc. médicales d'arrondissements. — Livres extra-chirurgicaux : Le Chemin du Bonheur. (Oliven, Edit. Paris.) — Restez jeunes. (Idem.) — L'Enfant. (Idem.) — L'automne de la vie. (Idem.)

**PERRIN, Emile.** A : Lyon, quai de Retz, 21. — B : Lyon, 31-7-1884. — C : 1911, Lyon. — E : Chir. Hôp. Lyon; chir. titulaire Service Hospitalier d'Urol. Hôp. Saint-Pothin; membre Soc. Chir. Lyon, Ass. fr. Chir., Soc. fr. Orth., Comité rédaction *Lyon Chirurgical*. — F : Clin. Chir. Villeurbanne. — H : Croix de guerre.

P : **Livres** : Greffes vasculaires et transplantation du rein. (Thèse de Doctorat, 150 pages, 15 figures.) — Sutures vasculaires et greffes du rein (avec M. E. VILLARD). (Masson, 1913, Paris.) — **Mémoires originaux** : La colectomie dans les cancers du gros intestin (avec M. CAVAILLON). (*R. Ch.*, 10-6-1908.) — Cure radicale de la hernie crurale par la voie inguinale sans fermeture de l'anneau crural (avec M. VALLAS). (*L. Ch.*, 1-5-1909.) — Les luxations vraies au cours de la coxalgie (avec M. NOVÉ-JOSSERAND). (*R. Orth.*, 1910, t. X, 2<sup>e</sup> série, p. 222.) — Résultats éloignés des interventions thyroïdiennes dans la maladie de Basedow (avec M. ALAMARTINE). (*L. Ch.*, 1-7-1911.) — Recherches expérimentales sur les greffes vasculaires (avec MM. VILLARD et TAVERNIER). (*L. Ch.*, 1-4-1912.) — Sutures latérales des vaisseaux (avec M. VILLARD). (*L. Ch.*, 1-4-1912.) — Sutures circulaires des vaisseaux (avec M. VILLARD). (*L. Ch.*, 1-6-1912.) — De la résection transvaginale du rectum cancéreux (avec M. A. CHALIER). (*R. Gyn. et Ch. abd.*, août 1912.) — Greffes vasculaires (avec M. VILLARD). (*L. Ch.*, 1-9-1912.) — Traitement des oblitérations vasculaires (avec M. VILLARD). (*L. Ch.*, 1-1-1913.) — Résultats immédiats et éloignés de l'opération combinée dans le cancer du rectum (avec M. A. CHALIER). (*L. Ch.*, 1-1 et 1-3-1913.) — Greffes du rein (avec M. VILLARD). (*L. Ch.*, 1-8-1913.) — La lithiase du cholédoque, d'après 40 observations personnelles (avec M. VILLARD). (*L. M.*, 1913, t. II, pp. 613-653-709.) — Les amputations à l'ambulance de première ligne. (*A. M. et Ph. mil.*, t. LXIV, N° 5, Nov. 1915.) — Les moignons des amputations faites à l'avant (avec le Dr DESGOUTTES). (*Pr. M.*, N° 7, 6-1-1916.) — Traitement des corps étrangers du poumon (avec M. DESGOUTTES). (*L. Ch.*, Juill.-Août 1916.) — Considérations sur un cas d'épilepsie partielle guérie après extraction d'un projectile intra-cérébral (avec



M. AIMÉ). (*Prog. M.*, N° 19, 5-10-1916.) — Neuf observations nouvelles de corps étrangers du poumon extraits (in article de DESGOUTTES). (*L. Ch.*, 1917, t. XIV, p. 353.) — Astragalectomie dans les attitudes vicieuses du pied d'origine traumatique (avec M. VILLARD). (*L. Ch.*, 1920, p. 36.) — L'appendicite hypertrophique latente (avec M. DUNET). (*Pr. M.*, 1922, N° 75, p. 809.) — La fracture de l'apophyse styloïde du péroné (avec M. LABRY). (*R. Orth.*, Juill. 1926, p. 323.) — Epithélioma du bassin (avec M. AIGROT). (*L. M.*, 1920, p. 129.) — L'hémorragie interne retardée dans les traumatismes de la rate. (*A. fr.-b. Ch.*, Août 1926.) — Appendicite et ascaris (avec M. HEITZ). (*L. Ch.*, 1927, p. 289.) — Technique de la cystostomie. (*Monde M.*) — L'incontinence d'urine et la « Spina bifida occulta ». (*A. fr.-b. Ch.*) — Nombreuses communications aux Congrès français de Chirurgie et aux Sociétés savantes.

**PETIT-DUTAILLIS, D.** A : Paris, avenue Lowendal, 12. — B : Paris, 9-7-1889. — C : 1922, Paris. — E : Chir. Hôp.; Assistant officiel Clin. Chir. Salpêtrière. — K : Prix de Thèse (Médaille d'argent); Lauréat Acad. Sciences.

P : **Chirurgie des voies biliaires**: Etude des suites éloignées de la cholécystectomie. (*Thèse de Paris*, 1922.) — L'hypercholestérolémie dans la lithiase biliaire et ses variations après la colécystectomie et le drainage du cholédoque (avec M. MESTSERAT). (*Trav. Clin. Chir. Salpêtrière*, 1<sup>re</sup> série, Masson et Cie, édit., 1926, p. 79.) — Les séquelles de la cholécystectomie. Indications chirurgicales (avec M. GOSSET). (*Congr. Lithiase biliaire*, Vichy, sept. 1932.) — A propos de deux cas d'hépatite ictérique traités chirurgicalement. (*Rev. M.-Ch. Mal. Foie, Pancréas et Rate*, nov.-déc. 1931, t. VI, pp. 401-413.) — Travaux sur le traitement de l'occlusion intestinale (avec A. GOSSET et L. BINET). De la valeur du chlorure de sodium employé en solution hypertonique et à haute dose comme moyen curatif ou préventif de l'intoxication dans les occlusions du tube digestif. (*Pr. M.*, janv. 1928, n. 27, p. 17; déc. 1928, n. 100, p. 1593; 19 fév. 1930, n. 15.) — Les accidents généraux de l'occlusion intestinale et les moyens de les combattre. Recherches expérimentales et résultats pratiques. (*J. Ch.*, mars 1930, t. XXXV, n. 3, pp. 322-347.) — **Chirurgie des anévrismes**: La résection de la poche combinée à l'anastomose bout à bout de la carotide externe à la carotide interne; méthode de sécurité dans la cure des anévrismes de la fourche carotidienne. (*J. Ch.*, mai 1929, t. XXXIII, n. 5, pp. 609-620.) — Les anévrismes poplités compliqués de gangrène et leur traitement (avec Dan THEODORESCO). (*Pr. M.*, 21-4-1928, n. 32.) — **Chirurgie des compressions médullaires**: Contribution à la chirurgie des tumeurs intra-rachidiennes. Technique et résultats d'après 20 cas personnels. (*J. Ch.*, août 1928, t. XXXII, n. 2, p. 129.) — Nombreuses communications sur ce sujet à la Société de Neurologie et à la Société Nationale de Chirurgie. — **Chirurgie du crâne et du cerveau**: Suites éloignées de la trépanation du crâne pour lésions traumatiques (avec ALAJOUANINE et MAISONNET).





(XXXIII<sup>e</sup> Congr. Fr. Chir., Paris, 1928.) — Nombreux travaux sur la chirurgie des tumeurs cérébrales et les autres branches de la neuro-chirurgie.

**PICOT, Gaston.** A : Paris, 59, av. Victor-Hugo. — B : Paris, 22-3-1878. C : 1910, Paris. — E : Chir. Hôp. Paris; chef Service Hôp. Saint-Louis. — F : Fondation M. H. de Rothschild, 199, rue Marcadet, Paris (18<sup>e</sup>); 23, rue Georges-Bizet, Paris (16<sup>e</sup>). — H : Officier Légion d'Honneur; Croix de Guerre. — K : Prix de Thèse, 1910.

P : Traitement chirurgical de la gangrène pulmonaire aiguë. (*Thèse de Paris*, (fig.) 1910.) — La pneumotomie pour gangrène pulmonaire. Sa technique. Ses résultats. (*J. Ch.*, 15-8-1910, t. V, p. 113 (fig.)) — Traitement des suppurations pulmonaires. (*J. M. et Ch. Prat.*, 10-3-1921, t. VIII, p. 105.) — L'intervention chirurgicale dans les abcès et les gangrènes du poumon. (*A. M.-Ch. App. Resp.*, 1927, t. II, n. 4.) — Trente observations de fractures compliquées suturées primitivement. (Rapport de P. Duval.) (*Bull. et Mém. Soc. Ch. Paris*, 16 oct. 1917, t. XLIII.) — La fermeture primitive ou très précoce des fractures diaphysaires de guerre. (*J. Ch.*, déc. 1918, t. XV, p. 15.) — Technique de la fermeture primitive ou très précoce des fractures de guerre. Résultats opératoires et éloignés. (*A. M. et Ph. Mil.*, 1919, t. LXXII, p. 294 (fig.)) — Traitement des fractures compliquées portant sur l'extrémité inférieure du fémur. (*J. Ch.*, 1918-1919, t. XV, p. 351. (fig.)) — L'intervention sanglante dans les fractures malléolaires. (*Idem*, 1923, t. XXI, p. 529 (fig.)) — L'intervention chirurgicale et l'ostéosynthèse dans les fractures de Dupuytren. (*Bull. M.*, 1924, n. 17 (fig.)) — Action de l'urée sur la sécrétion rénale dans les cas d'oligurie. (*J. Ur. M. et Chir.*, 1912, n. 2, p. 203.) — Un cas de syphilis vésicale et urétrale. (*Idem*, 1912, n. 5.) — La suture des plaies de guerre guidée par l'examen bactériologique de leur flore microbienne. (*Soc. Biol.*, séance juillet 1917.) — Vingt-trois cas de greffes aponévrotiques de fascia lata. (A. Mauclair.) (*Bull. et Mém. S. Ch. Paris*, t. XLIII, n. 15.) — Le réflexe oculo-cardiaque dans les lésions traumatiques incomplètes du pneumogastrique. (*Pr. M.*, avril 1919, n. 21.) — Technique de l'hystérectomie périnéale pour cancer du col de l'utérus (av. B. CUNEO). (*J. Ch.*, 1921, t. XVII, p. 194 (fig.)) — Quatre observations de fistules anales extra-sphinctériennes traitées par l'excision du trajet et l'abaissement de la muqueuse rectale. (*Bull. et Mém. S. Ch. Paris*, 1924, t. L, p. 642.) (R. de Cunéo et Thèse de Summer Jackson, A. Legrand, édit., Paris, 1926.) — Du rôle de la coagulation sanguine dans la pathogénie des phlébites et embolies post-opératoires. (*Bull. et Mém. S. Ch. Paris*, 1931, t. LVII, p. 281.) — Hernie diaphragmatique congénitale opérée par thoracophrénolaparotomie. (R. sur une observation de J. Quénu.) (*Idem*, 1931, t. LVII, p. 307 (fig.))

**PICQUET.** A : Sens, Cours Tarbé, 22. — B : Sens, 12-3-1880. — G : 1906, Paris. — E : Chir. chef Hosp. Sens; ancien interne Hôp. Paris; membre corr. Soc. Nat. Chir. — F : 11, boulev. du Mail, Sens. — H : Chev. Lég. Honneur.



**POULIQUEN, E.** A : Brest, 46, rue d'Aiguillon. — C : 1905. — E : Chir. Hôp. civil Brest; membre corresp. nation. Soc. Chir.

P : Appareil d'évacuation pour fractures de cuisse (adoptée par le Service de Santé de l'Armée). (*Pr. M.*, 27 déc. 1917.) — Pansements plâtrés et plâtres en deux temps. (*J. Prat.*, 3 août 1918.) — Appareil de fractures du bras. (*Bull. et Mém. Soc. Ch.*, 29 oct. 1918.) — Appareil de fractures de cuisse. (Idem, 29 oct. 1918.) — Gastro-entérostomie au bouton mixte Jaboulay-Villard. (Idem, 13 déc. 1922.) — Traitement de l'arthrite purulente du poignet par la résection de la tête cubitale. (Idem, 8 juin 1932.) — Traitement de l'invagination intestinale du nourrisson. (*Bull. et Mém. S. Ch. Paris*, 1922, p. 1328; 6 juill. 1927; 15 mai 1929; 6 mai 1931; 8 juin 1932.)

**PRAT, Louis.** A : Nice, avenue des Fleurs, 24. — B : Tarbes, 25-11-1871. C : 1903, Paris. — E : Chir. Hôp. Nice et Queen's Memorial Hosp. Nice; ancien interne Hôp. Paris; membre ass. nat. Soc. Chir. Paris; membre Congrès Chir. (Ass. Fr. Chir.) et du Congr. Urologie (Ass. Fr. Urol. — H : Chevalier Légion d'Honneur; officier Ordre National Phénix de Grèce.

P : Splénectomie. (*Soc. Méd. Nice*, 1913 et juill. 1930, n. 4.) — Cancer de la vessie et envahissements ganglionnaires (avec P. LECENE). (*Bull. et Mém. S. Anat.*, 16 mai 1902, n. 5, p. 483.) — Tuberculose de l'urèthre (avec P. LECENE). (Idem, 1902.) — Pyonéphrose du rein droit. (Idem, 24 oct. 1902, n. 8, p. 821.) — Cancer œsophagien. (Idem, 7 nov. 1902, n. 7, p. 881.) — Grossesse tubaire isthmique. (Idem, janv. 1913, n. 1, p. 86.) — Kyste pédiculé de la petite lèvre. (Idem, avr. 1903.) — Fibrome du col utérin en prolapsus. (Idem, avr. 1903.) — Note à propos de deux cas de cystocèles, l'une inguinale, l'autre crurale. (*Travaux de Chirurgie Anatomo-Clinique, Voies Urinaires, Estomac*, Paris, 1903, G. Steinheil, édit.) — Sur la résection des ganglions de Gasser. (*Thèse Paris*, 1903.) — Colostomie transverse. (*Soc. Ch. Paris*, 10 janv. 1906.) — Plaie du cœur. Suture. (Idem, 4 fév. 1914.) — Tumeur blanche du genou. Résection extra-articulaire. Guérison. (Idem, 27 mai 1914.) — Kyste de l'abdomen simulant un kyste surrénal. (Idem, 26 nov. 1913.) — Des plaies gazeuses en chirurgie d'armée (avec ORTICONI et DELAGE). (Idem, 10 fév. 1915.) — Appareil de contention pour les fractures ouvertes et les arthrites du membre inférieur par blessures de guerre. (Idem, 28 avr. 1915.) — Crises gastriques du tabès. Opération de Franke. Récidive. Opération de Sicard et Desmarests. Guérison. (Idem, 5 nov. 1915.) — Sur la septicité des éclats d'obus dans les blessures cicatrisées. (Idem, 15 mars 1918.) — Cinquante observations de fractures du crâne par projectiles de guerre. (Idem, 31 mai 1916.) — Cancers gastriques à forme d'anémie grave. (*Soc. Méd. Nice*, nov. 1919.) — Kyste de l'utérus. (Idem, sept. 1928, n. 5.) — Sur trois cas d'ileus biliaire. (Idem.) — Contribution au traitement des fractures ouvertes des os longs. Nouvel appareil. (*Ac. M. Paris*, mars 1917.) — Plaie du cœur par coup de couteau. (Idem, 21 mars 1917.) — Fibrome utérin et cancer du col. (*Soc. Méd. Nice*, 4 juin 1909.) — Encéphalo-



cèle congénitale. (Idem, 1911, n. 1.) — Greffes tubulaires. (Idem, 1 mars 1924.) — Lipome rétropéritonéal de onze kilogs. (Idem.) — Sur trois cas d'homogreffes testiculaires humaines. (Idem, 16 juin 1925.) — Sur l'inclusion de l'ovaire dans la cavité utérine. (Idem, juin 1925.) — La grossesse extra-utérine à terme. (Id., 21 janv. 1921, et *A. M.-Ch. Prov.*, sept. 1926.) — Traitement chirurgical des ptoses de l'estomac et du transverse. — Hypertrophie du thymus. (*S. Méd. Nice*, 20 nov. 1925.) — Les troubles du transit cœco-colique. (Idem, 28 mai 1926.) — Fractures marginales postérieures du tibia. (*Gaz. M. Fr.*, 15 janv. 1929.) — Traitement chirurgical des gastro-coloptoses. (*Gaz. M. Côte d'Azur*, avr. 1928.) — Epiploïtes et péricolites. (XXXVI<sup>e</sup> Congr. Ch., Paris, 1927.) — Boutons anastomotiques en matière malléable. (*L'Asepsie*, 1930, n. 12.) — Traitement chirurgical sanglant des fractures du col du fémur. (*Soc. Méd. Nice*, 6 mai 1921.) — Réduction des fractures du col du fémur par la méthode de translation. (Id., 20 mars 1931.) — Goîtres exophtalmiques et thyroïdectomie. (Idem, janv. 1913.) — La chirurgie gastro-intestinale et les boutons anastomotiques semi-plastiques. (*Gaz. M. Fr.*, nov. 1930.) — Corps étrangers de l'intestin. Epingles intra-cœcales. (*J. Ch.*, 1918.) — Sur les accidents tardifs de l'opération de Doleris. (*Gaz. M. France*, 22 déc. 1932, n. 22.) — Kyste hydatique du foie. Radio montrant les vésicules Gilles (avec d'ELNITZ). (*Soc. M. Nice*, mai 1930.) — Diverticulose et diverticules des colons. (*Bull. et Mém. S. Ch.*, 22 oct. 1929, t. LVI, n. 26.) — Sur le symptôme rigidité gangréneuse. (*Acad. Méd. Paris*, 26 oct. 1915.) — Accidents du thorax ouvert dans les pleurésies purulentes. (*Soc. M. Nice*, 1921.) — Traitement des ulcères gastriques à grandes hémorragies. (Idem, 1924, n. 7.) — Sur cinquante cas de gastrectomies. (Idem, 7 mars 1924.) — Kystes séreux rétropéritonéaux. (Idem, 2 avril 1923), etc.

**PROUST, Robert.** A : Paris, avenue Hoche, 2. — B : Paris, 24-5-1873. C : 1900, Paris. — E : Prof. Anat. chir. Fac. Méd.; chir. Hôp. Laënnec. — H : Officier Légion d'Honneur. — K : Lauréat Fac. Méd., Prix Barbier, 1902, et Acad. Méd., Prix Ernest-Godart, 1901.

P : De la prostatectomie périnéale (avec M. A. GOSSET). (*A. Mal. Org. Gén.-Ur.*, janv. 1900, p. 35.) — De la prostatectomie périnéale totale. (*Thèse Doctorat*, Paris, 1900.) — Le muscle rétro-urétral. Son importance dans les opérations par voie périnéale, en particulier dans la prostatectomie (avec M. A. GOSSET). (*Bull. et Mém. Soc. Anat. Paris*, mai 1902, p. 425.) — Technique de la suture des muscles releveurs de l'anus au cours de la périnéorrhaphie (avec M. Pierre DUVAL). (*Pr. M.*, 22 nov. 1902, n. 94, p. 1120.) — Manuel de la prostatectomie périnéale pour hypertrophie. (Un vol., Paris, 1903, C. Naud, édit.) — La méthode de Freyer (Prostatectomie totale transvésicale par voie sus-pubienne) (avec Ch. JARVIS). (*Pr. M.*, 19 août 1903, n. 66, p. 589.) — Chirurgie de l'appareil génital de la femme. (Collect. *Précis de Technique opératoire par les Prosecteurs de Paris*). (1904, Masson.) — La prostatectomie dans l'hypertrophie de la prostate (Prostatectomie périnéale et prostatectomie trans-



vésicale. (Paris, 1904, Masson.) — Indications et valeur thérapeutique des prostatectomies. (C. r. Ass. Fr. Urol., Congr. 1904.) — Colpo-hystérectomie totale par voie vulvo-périnéale. (*Pr. M.*, 16 mars 1907, n. 22, p. 169.) — Le sarcome de la prostate (avec M. E. VIAN). (*An. Mal. Org. Gén.-Ur.*, mai 1907, p. 721.) — La technique de l'opération de Kraske. (*Pr. M.*, déc. 1907, t. XV, n. 105, p. 845.) — Contribution à l'étude des lipomes rétro-péritonéaux, avec M. A. TREVES. (*R. Gyn. et Ch. Abd.*, fév. 1908, t. XII, n. 1, p. 94.) — Les résultats actuels des sutures artérielles chez l'homme. (*J. Ch.*, Paris, 1908, t. 1, p. 94.) — La chirurgie de l'hypophyse. (Idem, oct. 1908, n. 7, p. 665.) — Topographie radio-bronchique (avec M. INFROIT). (*Bull. et Mém. S. Anal.* Paris, 1909, t. LXXXIV, p. 336.) — Calcul de l'uretère lombaire (avec MM. INFROIT et MASCARENHAS). (Idem, 1909, t. LXXXIV, p. 690.) — Contribution à l'étude des calculs de l'uretère pelvien chez la femme. Diagnostic et traitement (avec M. S. POZZI). (*R. Gyn. et Ch. Abd.*, oct. 1909, n. 5, p. 873.) — Epithélioma colloïde du côlon transverse (avec MM. WOLFROMM et BENDER). (*Bull. et Mém. S. Anat. Paris*, 10 fév. 1910, t. LXXXV, p. 112.) — Deux cas de calculs de la portion lombo-iliaque de l'uretère (avec M. INFROIT). (*R. Gyn. et Ch. abd.*, sept. 1910, n. 2, p. 273.) — Les résultats éloignés de la prostatectomie pour hypertrophie de la prostate. (*Congr. Ass. Intern. Urol.*, Londres, juill. 1911.) — Contribution à l'étude des kystes du mésentère et spécialement des kystes chyleux (avec M. R. MONOD). (*R. Gyn. et Ch. Abd.*, sept. 1912, n. 3, p. 225.) — Technique de l'urétérorraphie circulaire (avec M. BUQUET). (*J. Ch.*, avr. 1913, n. 4, p. 417.) — Le chorio-épithéliome malin. Etude anatomopathologique et pathogénique (avec M. BENDER). (*R. Gyn. et Ch. Abd.*, avr.-mai 1913 n. 4-5, p. 401.) — Ligature de l'artère hypogastrique dans l'hystérectomie abdominale élargie pour cancer (avec M. A. MAURER). (*J. Ch.*, août 1913, n. 2, p. 141.) — De l'intervention opératoire dans les grossesses tubaires. (*Gaz. Hôp.*, 15 janv. 1914, n. 6, p. 85.) — Contribution à l'étude de la ligature des veines iliaques internes (avec M. A. MAURER). (*J. Ch.*, janvier 1914, n. 1, p. 1.) — Une modification de la technique de la prostatectomie périnéale dans les cas de cancer de la prostate. (*J. Urol. Méd. et Ch.*, 1914, t. VI, p. 61.) — Epithélioma colloïde du côlon transverse. Résection du côlon transverse suivie d'anastomose colo-colique immédiate. Guérison maintenue au bout de quatre ans. (Avec M. BENDER.) (*R. Gyn.*, 1<sup>er</sup> juill. 1914, t. XXIII, p. 67.) — Sur un cas d'appendicite avec point de côté gauche (av. M. J. PARIS). (*R. Gyn. et Ch. Abd.*, août 1914, n. 2, p. 187.) — Des accidents liés à la rupture ou à l'avortement des grossesses tubaires simultanées (avec M. A. BUQUET.) (Idem, 1914, t. XXIII, n. 5, p. 353.) — Le traitement radiothérapique des métastases osseuses du cancer du sein. (*Strasbourg M.*, 20 fév. 1920, n. 4.) — Un cas de genou à tiroir (avec M. R. SOUPAULT). (*R. Orth.*, mars 1920, t. VII, p. 185.) — Résultats éloignés d'une suture du cœur. Examen après dix années. Présentation de malade. (*Bull. et Mém. S. Méd. Hôp. Paris*, 16 juillet 1920.) — Pyothorax considérable par rupture d'un abcès du foie dans la plèvre guéri, sans opération, par de simples ponctions, l'émétine et le noversénobenzol.



(Avec M. L. RAMOND.) (Idem, 29 juill. 1920, n. 27, p. 1086.) — Le signe du Douglas dans les ruptures de grossesse tubaire. (*P. M.*, 7 août 1920, n. 32, p. 113.) — Le rôle de la section des filets sympathiques dans le traitement des ulcères variqueux par le procédé de l'incision circulaire (avec MM. LHERMITTE et DE NABIAS). (*Bull. et Mém. S. Ch.*, 8 et 29 juin 1921, t. XLVII, p. 837 et p. 944.) — Contribution à la technique de la pose du radium par voie abdominale dans le cancer de l'utérus. (Procédé d'Anselme Schwartz) (avec M. MALLET). (Id. 15 juin 1921, t. XLVII, p. 872.) — Tumeurs multiples à myéloplaxes du type de la maladie de Recklinghausen. (Présentation de radiographie) (avec M. DARBOIS). (Idem, 13 juillet 1921, t. XLVII, p. 1073.) — Présentation de deux malades traitées par l'inclusion de petits tubes de radium dans la base des ligaments larges. (Idem, 9 nov. 1921, t. XLVII, p. 1194.) — De l'application rétro-rectale du radium dans le cancer du rectum. (Idem, 16 nov. 1921, t. XLVII, p. 1204.) — Le pneumo-péritoine en radio-diagnostic (avec MM. MALLET et COLIEZ). (Idem, 14 déc. 1921, t. XLVII, p. 1371.) — Néoplasme de la langue traité par application de tubes de radium en petits éléments. Deuxième présentation de malade, un an après la première application (avec M. MALLET). (Idem, 25 janv. 1922, t. XLVIII, p. 119.) — Curiethérapie et radiothérapie dans le traitement du cancer de la langue et des tumeurs de la face. (*Bull. M.*, 31 mai-3 juin 1922, n. 23, p. 457.) — Deux cas de fonte rapide des séminomes sous l'action de la radiothérapie pénétrante (avec M. MALLET). (*J. Belge Rad.*, t. XI, fasc. 5, p. 346.) — Sur l'emploi de la radiothérapie profonde (avec MM. MALLET et COLIEZ). (Communication faite à Londres). (*A. Rad. et Electr.*, Londres, 1922, t. XXVII, p. 89.) — Traitement du cancer de la langue (avec M. A. MAURER). (*Pr. M.*, 10 janv. 1923, n. 3, p. 25.) — Technique des interventions chirurgicales dans les rétroversions de l'utérus en dehors de la grossesse. (*Gyn. et Obst.*, 1923, t. VIII, n. 2, p. 123.) — Etude du rayonnement gamma dans les tissus. Sa notation dosimétrique, l'unité D (Dominici) (avec L. MALLET). (*J. Rad. et Electr.*, 1924, t. VIII, p. 445.) — La résection du nerf phrénique dans le traitement de la tuberculose pulmonaire (Rapport sur un travail de MM. Maurer, Roland et Valtis). (*Bull. et Mém. S. Ch.*, 3 déc. 1924, t. L., p. 1105.) — Traitement par la radiothérapie pénétrante de quatre cas de syringomyélie (avec MM. MALLET et COLIEZ). (*Bull. Ass. Fr. Etude Cancer*, 2 févr. 1926, t. XV, p. 79.) — Kyste hydatique du poumon (avec M. HOUDARD). (*Bull. et Mém. S. Ch.*, 1 déc. 1926, t. LII, p. 1160.) — La thoracoplastie dans le traitement de la tuberculose pulmonaire (avec MM. MAURER et ROLLAND). (Idem, 27 fév. 1929, t. LV, p. 355.) — Ablation partielle du sein et du mamelon pour hémorragies répétées semblant liées à une tumeur papillaire bénigne (Présentation de malade.) (Idem, 27 fév. 1929, t. LV, p. 377.) — La télécuriethérapie continue dans le cancer du col utérin. (*Gyn. et Obst.*, nov. 1929, t. XX, n. 5, p. 617.) — Eloge de Paul Lecène. (*Bull. et Mém. S. Ch.*, 21 janv. 1931, t. LVII, p. 58.) — L'apicolyse sans plombage (avec M. MAURER). (*Pr. verb., Mém. et Disc. XL<sup>e</sup> Congr. Fr. Ch.*, pp. 362 et 368, 1931.) — La veine interpédiculaire du ligament large (avec MM. MAURER et DREYFUS). (*An. Anat. Path.*, t. VIII,



n. 9, p. 1254.) — L'apicolyse dans le traitement de la tuberculose pulmonaire (avec MM. MAURER et ROLAND). (*J. Ch.*, fév. 1932, t. XXXIX, p. 173.) — La situation de la chaîne sympathique thoracique par rapport aux articulations costo-vertébrales (avec MM. MAURER et DREYFUS). (*Soc. Anat.*, 7 juill. 1932.) — Abscès du poulmon traités par la phrénicectomie (avec MM. MAURER et ROLAND). (*Bull. et Mém. S. Ch.*, 13 juill. 1932, t. LVIII, p. 1180.)

**QUENU, Jean.** A : Paris, boulev. Saint-Germain, 189. — B : Berck-sur-Mer, 13-7-1889. — C : 1920, Paris. — E : Prof. agr. Pathol. chir. Fac. Méd. Paris; chir. Hôp. Paris (Hôp. Cochin); membre Soc. Nat. Chir. — F : Notre-Dame de Bon-Secours, 66, rue des Plantes, Paris. — H : Croix de Guerre. — K : Lauréat Internat Hôp. (Prix Civiale, 1919.); Fac. Méd. (Méd. Argent, 1920); Acad. Méd. (Prix Rebouleau, 1920).

P : **Chirurgie thoracique** : Plaie du cœur. (*P. M.*, 22 janv. 1921.) — Thoracoplastie par voie axillaire (avec P. DUVAL et H. WELTI). (*J. Ch.*, déc. 1928, t. XXXII, n. 6, p. 641.) — Pleurotomie sans drainage (avec P. PRUVOST). (*Ar. M.-Ch. App. Resp.*, 1929, t. IV, n. 2, p. 147.) — Pneumothorax spontané consécutif à l'élimination d'un bloc pulmonaire. Infection secondaire. Vomique. Guérison (avec P. PRUVOST). (Idem, 1930, t. V, n. 3, p. 228.) — Indications opératoires dans le traitement des pleurésies purulentes aiguës de la grande cavité (avec R. MIGNOT). (*J. M. et Ch. Prat.*, 10 mars 1932, t. CIII, 5<sup>e</sup> cah., p. 171.) — La suture de la peau après l'amputation du sein pour cancer. (*Bull. M.*, 3 déc. 1932. — **Chirurgie thoraco-abdominale** : Hernies diaphragmatiques. (*P. M.*, 12 févr. 1916, t. VI, n. 7; 30 août 1919, t. IX, n. 35, p. 162; *Thèse de Doctorat*, Paris 1920, Arnette, édit.; *A. M.-Ch. App. Resp.*, 1926, t. I, n. 4, p. 356; *Bull. et Mém. Soc. Nat. Ch.*, 1931, p. 307; 1932, pp. 889 et 1318; *Clin. Prof. Sergent*, 1932, Masson, édit.) — Eventration diaphragmatique. (*Bull. et Mém. Soc. Nat. Ch.*, 1924, p. 178, et *J. Ch.*, juill. 1924, t. XIV, n. 1, p. 1.) — Plaies thoraco-abdominales. (*P. M.*, 18-10-1919, t. IX, n. 42, p. 301.) — Zone frontière thoraco-abdominale. (Idem, 21 fév. 1920, u. X, n. 8, p. 149.) — **Chirurgie abdominale** : Chirurgie de l'abdomen. (Collection des *Précis de Technique opératoire par les Prosecteurs*, Masson, édit.) — Chirurgie de l'abdomen, vol. XXIV du *Nouveau Traité de Chirurgie*, de MM. Delbet et Schwartz (avec MM. Ans. SCHWARTZ et Bernard FEY) (Baillière, édit.) — La « pneumonie » post-opératoire (avec S. OBERLIN) (*Ar. M.-Ch. App. Resp.*, 1927, t. II, n. 2.) — **Plaies, contusions, corps étrangers** : Des symptômes péritonéaux observés dans les plaies non-pénétrantes de l'abdomen par armes à feu. (*P. M.*, juillet 1915.) — Le poul dans les hémorragies intra-péritonéales par contusion de l'abdomen. (*Gaz. M. Fr.*, 15 avr. 1928, p. 193.) — Entérotomie pour l'extraction d'un clou chez un enfant de 7 mois. Guérison. (*Bull. et Mém. S. Nat. Ch.*, 1927, p. 1349.) — **Occlusion intestinale** : Rachi-anesthésie dans l'occlusion. (*Bull. et Mém. S. Nat. Ch.*, 1927, p. 169.) — Ileus biliaire. (Idem, 1930,



p. 85.) — Ileus par brides post-opératoires. (*Gaz. M. Fr.*, 1930, p. 201.) — **Tube digestif** : Grand diverticule de la troisième portion du duodenum (avec Ch. JACQUELIN). (*Bull. et Mém. S. Nat. Ch.*, 1927, p. 716.) — Cancer pylorique chez un homme de 21 ans (avec Ch. JACQUELIN et SOULES). (*A. Mal. App. Dig.*, 1929, t. XIX, p. 739.) — Déformations sus-mésocoliques en M du duodenum (avec Ch. JACQUELIN). (Idem, 1932, t. XXII.) — De l'exclusion bilatérale du gros intestin avec ouverture des deux bouts du segment exclus comme opération préliminaire de la colectomie. (*Bull. et Mém. S. Nat. Ch.*, 1932, pp. 379 et 688.) — Tétanos post-opératoire d'origine intestinale. (Idem, 1932, p. 802.) — **Voies biliaires** : Perforations de la vésicule. (*Gaz. M. Fr.*, 15 nov. 1927.) — Ileus biliaire (voir Occlusion). — Indications et résultats du traitement chirurgical dans les cholécystites (avec Ch. JACQUELIN). (*J. M. et Ch. Prat.*, 10 mars 1930, t. CI, p. 173.) — **Pancréas** : Un cas de lithiase diffuse du pancréas (avec Ch. JACQUELIN). (*Ar. Mal. App. Dig.*, 1927, t. XVII, p. 394.) — Le radio-diagnostic de la lithiase pancréatique (avec A. DARIAUX). (*Bull. et Mém. S. Radiol. M. Fr.*, 1927, p. 90.) — **Rate** : Ruptures traumatiques de la rate. (*Bull. Méd. Québec*, août 1924.) — Mémoire d'agrégation. (*J. Ch.*, 1926, t. XXVIII, p. 393.) — Plaie de la rate prise pour une plaie du cœur. Splénectomie par voie thoracique antérieure. Guérison. (*Bull. et Mém. S. Nat. Ch.*, 1928, p. 975.) — Purpura hémorragique chronique récidivant. Splénectomie (avec STOIANOVITCH). (Idem, 1929, p. 111.) — Les résultats de la splénectomie dans le purpura hémorragique. (*R. Ch.*, 1929, p. 24.) — **Divers**. — Angiome du grand épiploon. (*Ar. Mal. App. Dig.*, 1923, t. XIII, n. 2.) — Diverticule de Meckel dans une hernie inguinale. (*Bull. et Mém. S. Anat. Paris*, avril 1921, p. 206.) — Un cas de tumeur paranéphrétique trois fois opérée. (*Bull. et Mém. S. Nat. Ch.*, 1932, p. 1247.) — **Gynécologie** : Traitement des ruptures de pyosalpinx en péritoine libre (avec CONSTANDULAKI). (*Bull. M.*, 4 oct. 1930, p. 713.) — Prurit vulvaire et vaginisme. Névrotomie bilatérale du nerf honteux interne. (*Bull. et Mém. S. Nat. Ch.*, 1932, p. 343.) — Indic. opérat. d'urg. dans les kystes de l'ovaire à pédicule tordu. (*Bull. Méd.*, 3 déc. 1932.) — **Voies urinaires**. La néphrectomie sur la constante. (*Ar. Urol. Clin. Necker*, mars 1922, t. III, fasc. III, p. 213.) — Symphyse rénale en L (avec DOROLLE). (*Bull. et Mém. S. Anat. Paris*, avril 1921, p. 208.) — Résultat éloigné d'une urétéro-cystonéostomie (avec B. FEY). (*Bull. et Mém. S. Nat. Chir.*, 1932, p. 1377.) — **Membres** : Traitement chirurgical de la gangrène massive par injection artérielle de bismuth (avec GOUGEROT). (*An. Mal. Vén.*, oct. 1926.) — Les ruptures du tendon d'Achille (avec STOIANOVITCH). (*R. Chir.*, 1929, p. 647.) — Fractures du cou-de-pied et les traumatismes du poignet (avec HARET et DARIAUX). (*Bibliothèque Films*, Séries 17 et 28, Masson, éditeur). — Anévrisme cirsoïde d'un doigt. (*Pr. M.*, 17 déc. 1930, p. 1740.) — Anévrisme vraisemblablement post-opératoire de l'art. il. ext. (*Bull. et Mém. Soc. Chir.*, 1932, p. 871.) — **Tête et cou** : L'anesthésie locale en chirurgie crânienne. (*P. M.*, sept. 1916.) — Notes sur les kystes hydatiques du cou, avec relation d'un cas personnel (avec



MOINS). (*Bull. M.*, 31-10-1931, p. 753.) — **Atlas de radiographie osseuse :** Atlas du squelette normal (avec HARET et DARIAUX). (1926 et 1932, Masson, édit.) — Atlas des lésions traumatiques (mêmes collaborat., 1931, Masson, édit.)

**REGAUD, Claude.** A : Paris, square Delambre, 12. — B : Lyon, 31-1-1870. — C : 1897, Lyon. — E : Prof. Inst. Pasteur; direct. Laboratoire Radiophysologie et Services Fondation Curie, Inst. Radium, Univ. Paris.

P : **Technique micrographique; Histologie morphologique et histophysiologie; Cystologie :** Technique histologique; Instrumentation pour la micrographie travaux sur les origines des vaisseaux lymphatiques dans les tissus et les organes; sur les muscles striés et le cœur; sur les dispositifs nerveux sensitifs de l'appareil locomoteur; sur la peau (histologie normale, action des radiations sur la peau); sur le thymus; sur l'appareil digestif (glandes salivaires, action des radiations sur les muqueuses du tube digestif, microbes parasites ou symbiotes des muqueuses digestives normales); sur le rein (histologie comparée, histophysiologie); sur l'appareil génital du mâle (Epithélium séminal et spermatogénèse à l'état normal, tissu conjonctif et glande interstitielle, épидидyme, modifications expérimentales du testicule et de l'épididyme); sur l'appareil génital de la femelle (ovaire, structure et histophysiologie, physiologie de l'ovaire sous l'influence des radiations); sur la cytologie générale (division cellulaire, formations mitochondriales et ergastoplasmiques, enclaves lipoides des cellules, modifications des noyaux en rapport avec les phénomènes de la sécrétion). — **Pathologie et histologie pathologique :** Pathologie du myocarde et des vaisseaux; pathologie et anatomie pathologique des cancers; sujets divers de la pathologie et d'histologie pathologique. Travaux sur les **applications biologiques des radiations**, notamment : Notions préliminaires à la pratique de la radiumthérapie des cancers par les applications locales d'émanation de radium condensée. (*P. M.*, 10 mai 1919, n. 19, pp. 373-379.) — Doses et durée d'application en radiumthérapie; procédés de notation et de calcul; table pour l'emploi de l'émanation du radium (avec R. FERROUX). (*J. Radiol. et Electrol.*, 1919, vol. III, n. 11, pp. 481-500.) — Traitement des cancers par la radiumpuncture. (*P. M.*, 7 fév. 1920, pp. 118-124.) — Tubes et aiguilles chargés de radium pour le traitement de certains cancers (avec R. FERROUX et A. MUGUET). (*Bull. Ass. Fr. Et. C.*, 1921, t. X, pp. 168-175.) — Sur les dangers du radium. (*Bull. Ac. M. Paris*, 1921, n. 21, pp. 608-612.) — Fondements expérimentaux de la Roentgenthérapie appliquée à l'hyperthrophie du thymus. (*A. Electr. Méd.*, 10 juin 1912.) — Sur l'auto-immunisation des tumeurs malignes contre l'action des rayons. (*VII<sup>e</sup> Congr. Int. Electr. et Rad. Méd.*, Lyon, 27-31 juill. 1914.) — L'erreur du fractionnement, de l'espacement et de la répétition exagérées des doses dans la radiothérapie des cancers. (*P. M.*, 4 fév. 1922, n. 5, pp. 102-106.) — Les progrès et les tendances de la curiethérapie du cancer. (*B. M.*, 5 juill. 1923, t. III, n. 36.) — Principes du traitement des épithéliomas épidermoïdes par les radiations. Application aux épidermoïdes de la peau et de la bouche. (*J. Radiol.*, juill. 1923, t. VII, n. 7,





pp. 297-322.) — Quelques aspects des problèmes et des œuvres dans la lutte contre le cancer. (C. r. assemblée gén. *Ligue Fr.-Anglo-Am. contre le Cancer*, 19 avril 1921, pp. 25-44.) — Les idées directrices de la lutte contre le cancer. La lutte contre le cancer. (*Bull. Ligue Fr.-Anglo-Am. contre le Cancer*, 1<sup>re</sup> ann., n° 2, 1923.)

**RICARD, André.** A : Lyon, rue Boissac, 9. — B : Lyon, 5-9-1895. — C : Mai 1924, Lyon. — E : Chir. Hôp. Lyon. — H : Croix de Guerre.

P : De l'extirpation abdomino-transanale du rectum cancéreux. (*Thèse Lyon*, 1924.) — L'extirpation abdomino-transanale du rectum. Indications techniques opératoires (avec VILLARD). (*L. Ch.*, 1925, p. 129.) — L'amputation abdomino-périnéale chez l'homme avec abaissement systématique du périnée. (*J. Ch.*, fév. 1930.) — Considérations sur l'anatomie de la gaine rectale chez l'homme en fonction de l'amputation abdomino-périnéale. (*L. M.*, 2 mars 1930.) — Ostéosarcome traité par la radiothérapie. (*L. Ch.*, 1929, p. 90, et *S. Ch. Lyon*, 13 fév. 1930.) — Néoplasmes du sein et radiothérapie. (*S. Ch. Lyon*, 20 fév. 1930.) — Des ruptures traumatiques du sinus latéral. (*L. Ch.*, 1929, p. 476.) — Rupture de l'artère méningée moyenne. (*Idem*, 1929, p. 587.) — Considérations sur la thérapeutique chirurgicale des tumeurs cérébrales (avec DESGOUTTES). (*L. M.*, 25 sept. 1932.) — Tumeur cérébrale. Ventriculographie. Intervention (avec DESGOUTTES). (*S. Ch. Lyon*, 4 janv. 1933.) — Traitement chirurgical des tumeurs médullaires (avec DESGOUTTES). (*L. M.*, mai 1932.) — Formes péritonéales aiguës de la tuberculose annexielle. (*Gyn. et Obst.*, 1925, p. 48.) — A propos du syndrome cataclysmique dans les grossesses tubaires rompues. (*L. Ch.*, 1929, p. 361.) — De l'importance du choc réflexe péritonéal dans le tableau cataclysmique des grossesses tubaires rompues. (*Pr. M.*, 26 avr. 1930.)

**RICHE.** A : Montpellier, rue Baudin, 13. — B : Cessenon, 10-9-1876. — C : juillet 1904, Montpellier. — E : Prof. Clin. chir. Fac. Méd.; chir. chef Hôp. suburbain; ag. Chir.; prof. Clin. gyn. 1929 à 1931. — F : Maison de Santé chir. Clémentille, avenue de Lodève, Montpellier. — H : Chev. Légion d'Honneur; officier Instruction Publique. — K : Prix de la Ville de Montpellier (Scolarité); Prix Bouisson (Scolarité); Prix Fontaine (Mention très hon.).

P : La survie après l'amputation interscapulo-thoracique pour tumeurs malignes. (*Thèse Montpellier*, 26 juill. 1904.) — L'occlusion intestinale à travers l'hiatus de Winslow (avec JEANBRAU). (*R. Ch.*, avril-mai 1906.) — Le diverticule de Meckel (appendice de l'iléon). Son rôle dans la pathologie et la thérapeutique abdominales (avec M. FORGUE). (Un vol., 1907, O. Doin, éd., Paris.) — Pathologie du diverticule de Meckel. (in *Précis de Pathologie Externe*, du Prof. Forgue, 4<sup>e</sup> édit., 1908.) — Travaux sur l'anesthésie rachidienne (avec M. FORGUE pour la plupart) : 85 cas de rachistovaïnisation (*Montpellier M.*, 1911); De la rachinovocaïnisation lombaire, d'après 250 observations (*Thèse Tufféry*, Montpellier); La rachianesthésie haute (*Montpellier M.*, 1910-1911,



n. 80); La rachinovocaïnisation lombaire (avec M. FORGUE), (*Bull. Ac. M. Paris*, 4 juill. 1911); Les urines dans la rachinovocaïnisation (avec M. CHAUVIN). (*Soc. Biol. Paris*, 8 juill. 1911); Le liquide céphalo-rachidien dans la rachinovocaïnisation (avec M. MESTREZAT), (*Idem*, avril 1911); L'anesthésie lombaire avec la novocaïne en chirurgie abdominale (avec M. FORGUE) (*XXIV<sup>e</sup> Congr. Fr. Ch.*, Paris, oct. 1911); L'anesthésie lombaire avec la novocaïne (nouvelle contribution (avec M. FORGUE) (*XXV<sup>e</sup> Cong. Fr. Ch.*, Paris, oct. 1912.); Novocaïne et novine, dose expérimentale (avec J. ARROUS). (*Soc. Biol.*, oct. 1915); L'anesthésie lombaire avec la novocaïne (*Réun. M.-Ch. 13<sup>e</sup> Région*, 1918); La rachianesthésie générale à la novocaïne par la voie lombaire (*Pr. M.*, 28 avr. 1919); Rachianesthésie basse et rachianesthésie générale à la novocaïne par la voie lombaire (*Réun. M.-Ch.*, 16<sup>e</sup> Région, avr. 1919); L'anesthésie rachidienne (*J. M. Fr.*, 1920); L'anesthésie rachidienne. Exposé de la question. Discussion. (*Soc. Sci. M. Montpellier*, mars 1921); Dix-neuf années de pratique de la rachianesthésie (*Volume jubilaire du Prof. Forgue*, 1924, Paris, Masson); Vingt-trois années de pratique ininterrompue de la rachianesthésie (*XXXVII<sup>e</sup> Cong Fr. Ch.*, Paris, oct. 1928.) — Les dysménorrhées pubertaires. (*Réun. Soc. Hydrol. et Climatol. Montpellier*, mars 1931.) — Le lipiodol en gynécologie (Hystéroggraphie, Hystérosalpingographie) (avec M. LONJON). (*Montpellier M.*, 15 déc. 1932.) — L'anesthésie en pratique chirurgicale (avec MM. MOURGUE-MOLINES et LONJON). (*Idem.*) — Nombreuses communications à la Soc. Anat. Paris, Soc. Sci. M. Montpellier, Soc. Obst. et Gyn. Montpellier.

**ROBINEAU, Maurice.** A : Paris, boul. Jules-Sandeau, 17. — B : Paris, 19-4-1870. C : 1898. Paris. — E : Chir. hon. Hôp.; Direct. Amphithéâtre Anat. Hôp. — H : Officier de la Légion d'Honneur.

P : **Généralités** : Localisation des projectiles de guerre. (*Bull. et Mém. S. Nat. Ch.*, 1915, p. 1651.) — Extraction des projectiles intra-thoraciques. (*Cong. Fr. Ch.*, 1918, p. 139.) — Applications chirurgicales de la vaccinothérapie. (*La Médecine*, 1920, p. 22.) — Vaccinothérapie dans les affections ostéo-articulaires. (*Cong. Fr. Ch.*, 1921, p. 296.) — Traitement de l'anthrax par les vaccins de Delbet. (*Bull. et Mém. S. Nat. Ch.*, 1920, p. 134.) — Azotémie post-opératoire et sérum salé hypertonique. (*Id.*, 1933, p. 519.) — **Appareil circulatoire** : Plaie du cœur. Suture. Guérison. (*Bull. et Mém. S. Nat. Ch.*, 1913, p. 1373.) — Tumeur pararénale droite. Section de la veine cave et suture circulaire. Guérison. (*Idem*, 1923, p. 150.) — **Tube digestif** : Diverticule du duodénum (*Bull. et Mém. S. Nat. Ch.*, 1921, p. 970.) — Les diverticules du duodénum (avec GALLY). (*Ar. Mal. App. Dig.*, 1926, p. 1007.) — Les sutures sur le tube digestif. (*Pr. M.*, 10 sept. 1921, n. 73.) — La suture bord à bord dans l'iléo-colectomie (avec LAFFITTE). (*Ar. Fr.-B. Ch.*, 1926, n. 8.) — Technique et résultats de l'iléo-colectomie (avec LAFFITTE). (*Ar. Mal. App. Dig.*, 1926, p. 1097.) — **Os et articulations** : Sur l'ostéosynthèse. (*Bull. et Mém. S. N. Ch.*, 1925, p. 43.) — Réactions de l'organisme humain sur les pièces prothétiques



et synthétiques en os stérilisé (avec CONTREMOULINS.) (*C. r. Acad. Sciences, Paris*, 18 mai 1925.) — Ostéosynthèse par manchon métallique dans les fractures diaphysaires (avec MORUZI) (*J. Ch.*, 1928, p. 801.) — Ostéosynthèse des diaphyses par manchons métalliques. (*Ar. Fr.-B. Ch.* t. XXXII, n. 6). — Résultats opératoires dans les fractures transcervicales récentes du col du fémur. (*Bull. S. Nat. Ch.*, 1926, p. 439.) — Réduction des fractures transcervicales du col du fémur (avec CONTREMOULINS). (*Pr. M.*, 15 sept. 1923.) — Ostéosynthèses des fractures transcervicales du col du fémur (avec CONTREMOULINS). (*Pr. M.*, 29 sept. 1923.) — Technique de la résection du genou (synthèse par vis croisées. (*Bull. S. Nat. Ch.*, 1930, p. 1126.) — Synthèses et prothèses en os, en métal nu ou caoutchouté. Résultats éloignés (avec CONTREMOULINS). (*C. r. Acad. Sciences Paris*, 10 juin 1929.) — Contribution à l'étude des prothèses osseuses. (*Bull. et Mém. S. Nat. Ch.*, 1927, p. 886.) — Prothèse osseuse perdue en métal à revêtement d'ébonite. (*Congr. Fr. Ch.*, 1925, p. 752.) — Prothèses reconstructives de l'humérus. (*Sem. Hôp. Paris*, 15 juill. 1931.) — Ostéoarthrites tuberculeuses et accidents du travail. (*An. Méd. Lég.*, mai 1922, n. 3.) — Tuberculose locale post-traumatique. (*Idem*, 1931, p. 479.) — **Système nerveux** : Rôle du lipiodol dans la chirurgie des tumeurs de la moelle. (*Bull. et Mém. S. Nat. Ch.*, 1927, p. 668.) — Section du cordon antéro-latéral de la moelle contre les douleurs incurables. (*Idem*, 1924, p. 945.) — Cordotomie latérale antérieure pour algies incurables (avec SICARD). (*Bull. S. Neur.*, 1925, p. 21.) — Section du cordon antéro-latéral de la moelle. Technique opératoire (avec BANZET). (*J. Ch.*, 1927, t. XXX, p. 129.) — Traitement chirurgical de la névralgie faciale. (*Sem. Hôp. Paris*, 1927, p. 563.) — Bénignité de la neurotomie rétro-Gassérienne. (*J. M. et Ch. Prat.*, 1929, p. 305.) — Indications et résultats de la sympathectomie périartérielle dans la chirurgie des membres. (*Congr. Fr. Ch.*, 1927, p. 735.)

**ROCHER, H.-L.** A : Bordeaux, rue Judaïque, 91. — C : Bordeaux, 1902. E : Chir. Hôp. Bordeaux, 1904; Prof. agr. Section Chir. génér., 1910; Prof. Clin. chir. infantile et Orth., Univ. Bordeaux, 1924; Chef Serv. Clin. Chir. infant. et Orthop., Hôp. des Enfants; Chef Serv. Chir. osseuse Sanatorium Xavier Arnoz (Tbc. osseuse); Membre Ass. Fr. Chir., Soc. Fr. Orth., Soc. Intern. Chir. Orth., Soc. Péd. Paris; Présid. Soc. Anat.-Clin. Bordeaux; Membre et anc. Prés. Soc. Chir. Bordeaux; Membre Soc. Méd. et Chir. Bordeaux; Fondateur (1929) et Prés. honor. Réunion Chir. et Orth. Appar. Moteur Bordeaux; Membre Soc. Ital. Orth.; Membre d'honn. Soc. Belge Orth., Soc. Piémontaise Chir., Soc. Péd. Madrid; Médecin lieutenant-colonel; Chir. expert Tribunaux; Chir. orthop. Bureau Bienfaisance Bordeaux; Chef Serv. médical Education Physique Ville Bordeaux; Conférencier Instit. Educat. Phys. Univ. Bordeaux. — H : Officier Instruction Publique (1920); Chevalier Légion d'Honneur à titre Militaire (1921).



P : Amputation haute dans la gangrène par artérite chronique. (*Thèse Doct.*, Bordeaux, 1902, p. 278.) — Luxation congénitale de la rotule. (*S. Gyn., Obst. et Péd. Bordeaux*, 10 janv. 1905.) — De l'appendicite infantile à forme pelvienne et iléo-pelvienne. (*Ar. Gén. Méd.*, 21 fév.-6 mars 1906.) — La pathologie de la hanche luxée de naissance. Etude de la luxation congénitale atteinte d'ostéo-arthrite tuberculeuse. (*S. Anat. et Phys. Bordeaux*, 23 juill. 1906.) — Torsion congénitale du pénis. Etude anatomo-clinique et pathogénique. (*Idem*, 17 janv. 1910.) — Hanche à ressort. (*Gaz. Hôp.*, 14 et 21 mars 1911.) — Considérations sur le traitement chirurgical de l'ectopie inguinale. Nouvelle technique opératoire basée sur l'extension élastique du testicule, la funiculopexie inguinale et la dissociation du cordon. (*Bull. S. Anat. et Physiol. Bordeaux*, 15 janv. 1906.) — Raideurs articulaires congénitales multiples (6 fig., 30 observations). (*J. M. Bordeaux*, 30 nov. 1913.) — Traitement des ostéomyélites chroniques de guerre. (*Ar. M. et Pharm. Milit.*, 1917.) — Sur neuf cas de périostéomes traumatiques. (*J. M. Bordeaux*, août 1917.) — Le signe du tiroir dans l'entorse des ligaments croisés du genou. Sa valeur diagnostique. (*S. Ch. Paris*, 2 avril 1919.) — Extraction magnétique des projectiles intra-cérébraux; 16 extractions, dont 7 au moyen de l'électro-aimant. (*Congr. Fr. Ch.*, 1919.) — Pseudarthroses traumatiques. Leur traitement (avec le Dr CHARBONNEL). (*I<sup>er</sup> Congr. Fr. Orthop.*, 1919.) — Plaies articulaires de la hanche. (*R. Orth.*, sept. 1920.) — La rachianesthésie chez l'enfant et l'adolescent. (*Congr. Fr. Ch.*, 1921.) — Extraction tardive des corps étrangers cérébraux. (*S. M. et Ch. Bordeaux*, 11 fév. 1921.) — Réflexions à propos de trois nouveaux cas de crânioplasties. Résultats éloignés post-opératoires d'une série de 43 crânioplasties (Technique de Delagenière). (*Idem*, 1 juillet 1921.) — Le traitement des fractures obstétricales du fémur. Appareillage portatif à extension verticale. (*J. M. Bordeaux*, 10 mai 1922.) — Travaux sur la scoliose congénitale. (*Idem*, 10 déc. 1922.) — Ostéomyélite de la rotule; statistique de 51 cas. (*S. Anat.-Clin. Bord.*, 2 juillet 1923.) — A propos de quatre cas de fracture du condyle externe huméral. Reposition ou extirpation. (*R. Orth.*, mai 1923.) — Les fibrogliomes de la région nasale (avec le Dr ANGLADE). (*Rev. Ch.*, mars 1924.) — L'arthrodèse de l'épaule dans le traitement de l'épaule ballante paralytique. (*R. Orth.*, mai 1924.) — Considérations sur le tétanos de l'enfant, à propos de trois guérisons de tétanos aigu généralisé, dont un postsérique (avec le Dr MOLES). (*J. M. Bord.*, 10 mars 1924.) — Le traitement des pleurésies purulentes de l'enfant (avec le Dr RIBADEAU-DUMAS, Paris). (*S. Péd. Langue Fr.*, 19 sept. 1924.) — Méningite à staphylocoques, consécutive à une ostéomyélite d'un arc vertébral. Guérison. (*S. M. Bord.*, 13 fév. 1925.) — Orchidopexie crurale dans le traitement de l'ectopie testiculaire. (*P. Ch.*, fév. 1925.) — Chondromatose ostéogénique associée à des dysplasies osseuses (genu varum double des fémurs et de l'humérus droit). (*Gaz. Hebd. Sci. Méd. Bord.*, 3 mai 1925.) — Pseudo-hermaphrodisme féminin familial. (*S. Fr. Péd. et S. Néerland. Péd.*, sept. 1925.) — La main bote congénitale et la main bote paralytique. (*Congr. Fr. Orth.*, oct. 1925.) — Arthroplastie du genou d'après la technique de Putti. (*S. Méd. et Ch. Bord.*, 12 fév. 1926.) — Arthroplastie des



deux hanches pour ankylose vicieuse double coxo-fémorale. (Id., 19 mars 1926.) — Un cas de fistule double congénitale paramédiane de la lèvre inférieure. (*Gaz. Hebd. Sci. Méd. Bord.*, 4 juill. 1926.) — Volumineuse tumeur solide de l'ovaire droit extirpée chez un bébé de 32 mois. (Idem, 18 juill. 1926.) — Un cas de péritonite ascaridienne par perforation du grêle. (Idem, 14 oct. 1926.) — Pyélonéphrite suppurée chez un garçon de 12 ans. (Idem, juill. 1926.) — Bassin oblique ovalaire de Naegèle, avec scoliose congénitale lombaire droite par asymétrie de la cinquième lombaire chez une jeune fille de 15 ans. (*J. M.*, 10 juin 1926.) — Orchite subaiguë de l'adolescence par torsion de l'hydatide sessile de Morgagni. (*S. Ch. Paris*, 26 mai 1926.) — Torsion intra-abdominale de la trompe saine. (Idem.) — Traitement des pleurésies purulentes par la pleurotomie minima et le drainage filiforme. (*S. Péd.*, 10 janv. 1926.) — Polype vasculaire du col utérin chez une fillette de 2 ans et demi. (Idem.) — A propos de deux cas d'amputation congénitale du pied. (*R. Orth.*, 4 juill. 1917, 3<sup>e</sup> série, t. XIV.) — Kyste hydatique du rachis. (Idem, mars 1929, t. XVI, n. 2.) — Spondylolisthesis et lordose essentielle. (*P. M.*, 20 juill. 1929, p. 65.) — Ankylose vicieuse de la hanche droite avec subluxation pathologique consécutive à une infection ostéomyélitique à foyers multiples. Ostéotomie basi-cervicale avec téno-myotomie des muscles tenseurs du fascia lata, couturier et adducteurs. (*J. M. Bord.*, 30 mars 1929, n. 9.) — Volumineuse tumeur sacro-coccygienne; extirpation à la vingt-quatrième heure de la vie. Guérison. Examen anatomo-pathologique. (*S. Nat. Ch.*, 23 janv. 1929.) — Arthrite suppurée du genou. Arthrotomie large avec section du ligament rotulien. Résultat fonctionnel parfait. (*Gaz. Hebd. Sci. Méd. Bord.*, 7 avril 1929, n. 14.) — Hémiplégie gauche obstétricale d'origine radiculaire pour le membre supérieur, d'origine méningo-encéphalitique pour le membre inférieur. (Idem, 28 avril 1929, n. 17.) — Luxation postérieure de l'épaule par paralysie obstétricale. Discussion pathogénique. (*Gac. Med. Esp.*, 1929, n. 34.) — Laxité glénoïdienne et subluxation sous-glénoïdienne précoce dans la paralysie radiculaire supérieure. (*J. M. Bord.*, 20 juin 1929, n. 17, p. 507.) — A propos de deux observations de scoliose congénitale chez les nourrissons. Etude clinique et radiographique. Présentation d'une pièce anatomique. (Idem, 30 août 1929, n. 23, p. 677.) — Une forme grave d'arthrite suppurée de la hanche chez un nourrisson. Origine cotyloïdienne et abcès pelvien ouvert spontanément dans la vessie. (*Gaz. Méd. Sud-Ouest*, 15 mai 1929, n. 5.) — L'eau chaude à 60° en lavage dans les collections froides bacillaires. (*Pr. M.*, 19 mars 1927.) — L'authenticité et l'autonomie de l'épiphyse fémorale dénommée ostéochondrite de la hanche ou coxy-plana. Etude radiologique et anatomo-pathologique de quatre cas. (*A. Elect. Méd.*, mai 1927.) — Trois cas de courbure congénitale de jambe à concavité antérieure. (*Bull. et Mém. S. Ch.*, 10 déc. 1927.) — Fracture haute sus-condylo-intercondylienne de l'humérus. Ostéosynthèse avec plaque en Y par arthrotomie trans-olécrânienne. Bon résultat. (*J. M. Bord.*, 10 oct. 1927.) — A propos du traitement chirurgical dans la coxalgie du jeune enfant. (*Gaz. Hebd. Sci. M. Bord.*, 23 sept. 1928.) — La rachi-anesthésie chez



l'enfant. (*Cong. Fr. Ch.*, 1928.) — Les raideurs congénitales. (Idem.) — Kyste séreux du mésentère chez une fillette. Extirpation. Guérison. (Idem, oct. 1930.) — Luxation postérieure de l'épaule par paralysie obstétricale. (*Gaceta Med. Esp.*, 1930.) — Bursite à contenu gélatiniforme et bursite à grains riziformes de la bourse séreuse de la patte d'oie. (*Gaz. Hebd. Sci. M. Bord.*, 9 déc. 1928, n. 50.) — Hydrocéphalie congénitale traitée par le drainage ventriculaire. (Idem, 13 janv. 1929, n. 2.) — Fistule diverticulaire (Type Lexer) chez une enfant de 8 ans. Extirpation. (Idem, 18 nov. 1928, n. 47.) — A propos du syndrome pâleur et hyperthermie chez les nourrissons opérés. Le shock bulbaire. (*Cong. Péd. Paris*, 30 sept. 1929.) — Ostéosynthèse dans le Mal de Pott. (*Cong. Fr. Chir.*, Paris, 7-10 oct. 1929.) — Genu varum droit ostéogénique par hémia-trophie congénitale de l'épiphyse tibiale supérieure. (*Acta Chir. Scand.*, Stockholm, 1930, vol. LXVI, fasc. 4-5.) — Deux cas de spondylolisthésis. (*Ar. El. Méd.*, fév. 1930.) — Un cas d'anévrisme cirsoïde congénital de la région pariéto-occipitale gauche chez un bébé de trois semaines. Opération en deux temps. Guérison. (*S. Nat. Ch. Paris*, 24 juin 1931.) — Syndrome de sténose hypertrophique du pylore, sans olive pylorique. Eviscération au cinquième jour. Guérison. (*S. Péd. Paris*, 7 juill. 1931.) — Large pseudarthrose médiane du maxillaire inférieur. Reconstruction par greffes ostéopériostiques tibiales. (*S. Stom. et Ass. Odont. Bord. et S.-O.*, 25 nov. 1931.) — Les hémangiomes primitifs des muscles striés. (*Mars. M.*, 68<sup>e</sup> ann., 15 fév. 1931, n. 5.) — Une nouvelle dysmorphose articulaire congénitale. Laxités articulaires congénitales multiples. (*Livre jubilaire du Prof. H. Hartmann.*) — L'inclusion articulaire de l'épithrochlée au cours des luxations du coude. Trois observations. L'ostéosynthèse au poinçon. (*R. M. Fr.*, 12<sup>e</sup> année, oct. 1931, n. 7, p. 683.) — Technique opératoire pour la correction du pied bot paralytique cavus talus valgus. (*Sc.*, 24 janv. 1931, n. 4.) — Coloboma (Deuxième forme de Morian). (Résultat de l'examen et de la dissection d'une pièce provenant d'un enfant de six mois. (*An. Anat. Path.*, mai 1932, t. IX, n. 5.) — Le traitement chirurgical des arthrites chroniques de la hanche (avec le Prof. CUNEO). (*Cong. Fr. Ch.*, oct. 1932.) — Deux cas de malacie du semi-lunaire (Maladie de Kienbock). (*J. M. Bord.*, 10 mai 1931, n. 13, p. 438.) — Actinomyose de l'os iliaque. (*Gaz. Méd. Fr.*, 1 oct. 1932, n. 18.) — Cellulite septique diffuse à forme érysipélateoïde d'origine staphylococcique. (*R. Fr. Péd.*, 1932, t. VIII, n. 5.) — La pléonostéose (Maladie de Léri). Etude anatomo-clinique et radiographique. (*Bord. Ch.*, oct. 1932, n. 4.) — Les lésions traumatiques du plexus brachial et leur traitement. (Idem.) — Technique de chirurgie orthopédique. Le traitement du torticollis musculaire congénital à la Clinique orthopédique de l'Université de Bordeaux. (Idem.) — A propos d'un cas de dyschondroplasie. Contribution clinique et opinions. (*Acta Orthop. Scand.*, 1932, vol. III, fasc. 3-4.) — Sur deux cas de luxation précoce de la hanche au cours d'une coxalgie. (*J. M. Bord.*, 20 mars 1933, n. 8.) — Les indications chirurgicales dans les différentes formes de rhumatisme chronique. (*Maroc M.*, 15 janv. 1933, n. 127.) — Myosite progressive ossifiante. Etude clinique et radiographique. (*Ar. Electr. Méd.*, janv. 1932.)



**ROUVILLOIS, Henri-Emile-Louis.** A : Paris (6<sup>e</sup>), boul. Raspail, 132. — B : Trosly-Loire, 26-12-1875. — C : 6 fév. 1899, Lyon. — E : Méd. Gén. Inspect. Armée; anc. Prof. et Dir. Ecole Applic. Val-de-Grâce; Dir. Service Santé Minist. Guerre; Membre tit. Soc. Nat. Chir. (1920) et Acad. Méd. (1929); Membre ass. étr. Soc. Belge Chir. (1926). — H : Commandeur Légion d'Honneur. — K : Lauréat Institut (Prix Monthyon, 1919.)

P : **Généralités** : De l'influence du bout portant sur la force de pénétration des projectiles (avec THEVENOT). (*Gaz. Hôp.*, 12 déc. 1905.) — Monstre double pygopage d'origine marocaine. (*S. Ch.*, 18 fév. 1914.) — Hygiène alimentaire avant et après les grandes interventions chirurgicales (avec MAISONNET). (*Congr. Hyg. Publ. Britann.*, Bordeaux 18 juill. 1924.) — **Crâne et Encéphale** : Paralyse du moteur oculaire externe consécutive à une fracture du crâne. (*Recueil d'Ophthalmologie*, juillet 1906.) — Brèche crânienne restaurée par la prothèse métallique. (Rapport Morestin.) (*S. Ch.*, EP fév. 1908.) — Deux cas d'abcès du cerveau. Considérations cliniques et opératoires (avec le Prof. SIEUR). (*A. Intern. Laryng., Ot. et Rhinol.*) — Abcès du cerveau. Intervention. Guérison. Considérations cliniques et opératoires. (*Prog. M.*, mai 1910.) — A propos de la prothèse métallique du crâne. (*S. Ch.*, 4 janv. 1911.) — A propos de l'épilepsie traumatique. (Idem, 6 juill. 1921.) — Traumatisme du crâne. Hémorragie intradure-mérienne tardive. Trépanation. Guérison. (Idem, 13 juill. 1921.) — Pneumatocele occipitale spontanée, d'origine mastoïdienne. Opération. Guérison. (Id., 12 juill. 1922.) — Kyste dermoïde du crâne avec déhiscence de la fontanelle antérieure et de la suture des frontaux. (Idem, 6 mai 1925.) — **Maxillaires** : Nécrose étendue du maxillaire inférieur d'origine dentaire. (*S. Ch. Lyon*, 20 déc. 1906.) — Epithélioma adamantin du maxillaire inférieur. Opération économique. Guérison. (*S. Ch.*, 26 avril 1911.) — Séquelle de fracture sous-condylienne du maxillaire inférieur méconnue chez un boxeur (avec BERCHER). (Idem, 6 janv. 1926. — 84 cas de chirurgie maxillo-faciale. (Idem, 16 juin 1926.) — Lésions traumatiques du maxillaire inférieur chez les boxeurs (avec BERCHER). (*Rev. Orth.*, sept. 1926.) — **Organes des sens** : (Yeux, oreilles, fosses nasales et sinus.) De la résection sous-muqueuse de la cloison nasale déviée (avec le Pr. SIEUR). (*Cong. S. Fr. Oto-Rhino-Lar.*, mai 1908.) — De la pratique ophtalmologique et oto-rhino-laryngologique dans l'Armée. (*Union fédér. Médecins Rés. et Armée territ.*, 10-6-1908.) — Traitement des malformations de la cloison nasale par les procédés sous-muqueux (avec le Prof. SIEUR). (*Cong. S. Fr. O.-R.-L.*, mai 1909.) — Chancre syphilitique de la conjonctive bulbaire. (*R. Opht.*, 31 juill. 1909.) — Résultats des interventions endo-nasales et naso-pharyngées dans les affections des voies respiratoires. (*Prog. M.*, 22 août 1909.) — Considérations relatives au diagnostic et au traitement des polypes naso-pharyngiens. 13 fév. 1924.) — La désinfection du naso-pharynx (avec le Prof. SIEUR). (*Cong. S. Fr. O.-R.-L.*, mai 1910.) — Deux cas de fistules congénitales de l'hélix (avec le Prof. SIEUR). (*Bull. O.-R.-L.*, janv. 1911.) — Etude anatomique sur la ponction du sinus frontal (avec le Prof. SIEUR). (*R. Hebd. L.-O.-R.*, janv.



1911.) — Traitement chirurgical des antrites frontales. Etude critique des accidents consécutifs (avec le Prof. SIEUR). (*Cong. S. Fr. O.-R.-L.*, mai 1911.) — Essai sur le développement embryogénique de la cavité naso-pharyngienne (avec le Prof. SIEUR). (*A. Intern. L.-O.-R.*, 1912, n. 2 et 3). — **Cou**: Actinomycose sus-hyoïdienne médiane. (*S. Ch.*, 15 fév. 1908.) — Rétrécissement de la bouche de l'œsophage et diverticule du pharynx (Rapport de M. Demoulin). (*Idem*, 19 mars 1909.) — Sténose du larynx consécutive à un laryngo-typhus. Laryngostomie. Résultat éloigné. (*Idem*, 11 mai 1910.) — A propos de la pharyngostomie rétro-thyroïdienne (avec Georges LAURENS). (*Idem*, 1 mars 1911.) — A propos de l'anesthésie régionale du larynx (avec le Pr. SIEUR). (*Ar. Int. L.-O.-Rh.*, mai 1911.) — Cinq cas de laryngostomie (avec le Pr. SIEUR). (*Cong. S. Fr. O.-R.-L.*, mai 1911.) — Kyste branchial du type amygdaloïde. (*S. Ch.*, 13 fév. 1924.) — **Rachis, Thorax, Abdomen**: Plaie de la moelle épinière (avec DUCHENE-MARULLAZ). (*A. Méd. et Ph. Mil.*, déc. 1902.) — Péritonite thyphoïdique. Laparotomie. Drainage. Anus iliaque spontané. Cure chirurgicale de l'anus. Guérison. (*S. Ch.*, 29 janv. 1913.) — Périsspondylite généralisée à forme ankylosante. (*Idem*, 16 juin 1920.) — A propos du décollement intercolopépioïque appliqué à la chirurgie de l'estomac. (*Idem*, 2 fév. 1921.) — Péricardite tuberculeuse à grand épanchement traitée et guérie par la péricardotomie sans drainage. (*Idem*, 26 oct. 1921.) — Lobe pulmonaire aberrant tuberculisé, simulant une tumeur du médiastin (origine œsophagienne des lobes pulmonaires aberrants) (avec DELATER). (*A. Anat. Path. M.-Ch.*, sept. 1924.) — **Organes génito-urinaires**: Incontinence nocturne d'urine avec polyurie et pollakiurie coïncidant avec une double malformation urétrale (hypospadias balanique et rétrécissement congénital de l'urètre dans la portion bulbaire (Rapport de M. Bazy). (*S. Ch.*, 2 mai 1906.) — Fracture verticale des branches horizontale et descendante du pubis gauche. Déchirure de l'urètre membraneux. Incision périnéale. Cystotomie sus-pubienne. Drainage abdomino-périnéal. Guérison. (Rapport de M. Bazy.) (*Idem*, 19 déc. 1906.) — Corps étranger de l'urètre et de la vessie (fil électrique) extrait par cystostomie sus-pubienne. (*Idem*, 28 janv. 1920.) — Lésions traumatiques de la vessie (avec M. FERRON). (*Encycl. Fr. Urol.* Doin, édit., Paris, 1921, t. IV, pp. 89 à 176.) — Diastasis de la symphyse pubienne. Rupture de l'urètre membraneux. (*S. Méd. Mil. Fr.*, 20 nov. 1924.) — **Membres**: Affections diverses des membres: Ostéite raréfiante de la rotule. (*S. Ch. Lyon*, 10 janv. 1907.) — Ostéome du brachial antérieur. Ablation. Résultat éloigné. (*S. Ch.*, 11 nov. 1908.) — Corps étrangers confluents de l'articulation du coude. (*Idem*, 12 mars 1919.) — Anévrisme cirsoïde de la main. (*Idem*, 2 avr. 1919.) — A propos de la cinématisation des moignons. (*Idem*, 1 déc. 1922.) — A propos des ostéomes juxta-tibiaux du ligament rotulien. (*Idem*, 5 mars 1922.) — Volumineux ostéome juxta-rotulien. (*Id.*, 15 mars 1922.) — Malformation bilatérale de la hanche de nature indéterminée (avec CLAVELIN). (*Idem*, 7 juin 1922.) — Sympathectomie péri-fémorale pour ulcération du moignon. (*Idem*, 13 déc. 1922.) — Kyste osseux développé dans le col du fémur (avec PLISSON). (*Idem*, 27 juin 1923.) — Tumeur pulsatile à



myélopaxes de l'extrémité inférieure du fémur. (Idem, 4 juill. 1923.) — A propos des arthrites chroniques non-tuberculeuses de la hanche (avec CLAVELIN). (*Soc. Méd. Mil. Fr.*, 7 fév. 1924.) — A propos du traitement de l'ostéite kystique. (*S. Ch.*, 14 janv. 1925.) — *Lésions ostéo-articulaires d'origine traumatique (blessures de guerre exceptées)*. Deux cas de dislocation du carpe. (*S. Ch. Lyon*, 20 déc. 1906.) — A propos des traumatismes du poignet s'accompagnant de luxation du semi-lunaire en avant et de fracture du scaphoïde. (*S. Ch.*, 31 juil. 1907.) — Luxation dorsale du grand os avec énucléation partielle du semi-lunaire et fracture du scaphoïde. (Idem, 5 avr. 1911.) — A propos de l'emploi de lames métalliques dans le traitement des fractures. (Idem, 23 juin 1920.) — Deux cas de fracture des épines du tibia. (*Bull. S. Méd. Mil. Fr.*, 1922, n. 3.) — Fracture de l'humérus par contraction musculaire chez un lanceur de grenades (avec CLAVELIN). (*S. Ch.*, 21 mai 1924.) — Fracture de l'épine du tibia. Arthrotomie. Extraction du fragment fracturé. (Idem, 26 nov. 1924.) — Des fractures de l'humérus par contraction musculaire chez les lanceurs de grenades. Etiologie. Mécanisme. Anatomie pathologique (avec CLAVELIN). (*A. Fr.-B. Ch.*, sept. 1924, n. 9.) — Luxation de l'épaule avec fracture double du col anatomique et du col chirurgical de l'humérus. Rupture de l'artère axillaire. Paralyse du plexus brachial. (*S. Ch.*, 3 juin 1925.) — Fracture du fond du cotyle. Symptômes. Diagnostic et traitement (avec MAISONNET). (*La Médecine*, oct. 1925.) — A propos du traitement des fractures diaphysaires ouvertes. (*S. Ch.*, 2 juin 1926.) — Comment concevoir l'entorse du genou (avec MAISONNET). (*R. M. Fr.*, mars 1927.) — Luxation ouverte du coude. (*S. Ch.*, 8 juin 1927.) — Fracture diacondylienne de l'extrémité inférieure du fémur. Ostéosynthèse par voie transrotulienne transversale. (Idem, 8 juin 1927.) — Luxation ouverte du coude. Suites éloignées. (Idem, 7 déc. 1927.) — Luxation traumatique radio-carpienne en avant. (Idem, 23 mai 1928.) — *Arthrites gonococciques*. Traitement de l'arthrite blennorragique. (*S. Ch.*, 13 avril 1921.) — Traitement des arthrites blennorragiques. (*La Médecine*, oct. 1922.) — Six cas d'arthrite gonococcique traités par l'arthrotomie combinée avec la sérothérapie. (*S. Ch.*, 28 mars 1924.) — **Travaux de chirurgie de guerre au Maroc (1911-1913)** : Coup de feu du crâne et cerveau par balle marocaine. (*S. Ch.*, 24 janv. 1912.) — Deux cas de plaie artérielle par coup de feu. (Idem, 22 janv. 1913.) — Coup de feu de l'aisselle droite par balle de petit calibre avec plaie de l'artère axillaire et hématome artériel circonscrit, traité par l'extirpation. Lésion concomitante du plexus brachial. (Idem, 17 déc. 1913.) — Fracture comminutive du crâne par balle de petit calibre avec hernie cérébrale et hémiplegie à gauche. Intervention chirurgicale. Résultat six mois après. (Idem.) — Plaie du cœur et du poumon gauche par baïonnette Lebel. Suture du cœur. Mort au huitième jour. (Idem, 11 fév. 1914.) — Blessures des fosses nasales et de leurs cavités annexes par projectiles de guerre (avec le Prof. SIEUR). (*Cong. S. Fr. O.-R.-L.*, mai 1914.) — **Travaux de chirurgie pendant la Grande-Guerre : Divers**. A propos de l'amputation dite « en saucisson ». (*S. Ch.*, 14 avr. 1915.) — A propos des plaies du crâne. (Idem, 19 mai 1915.) — Fracture comminutive du crâne avec lésions



étendues du lobe occipital gauche, par projectile de petit calibre. (Idem, 26 mai 1915.) — Note sur l'utilisation des locaux techniques des ambulances chirurgicales automobiles. (Idem, 21 juill. 1915.) — Note relative à la technique opératoire des lésions du crâne et du cerveau par projectiles de guerre dans les formations de l'avant. (Idem, 11 août 1915.) — Note relative à l'extraction sous écran des projectiles intracrâniens. (Idem, 26 janv. 1916.) — Anévrisme artérioveineux de la bifurcation de la carotide primitive droite et de la jugulaire interne. (Idem, 8 mars 1916.) — Extraction des projectiles intra-thoraciques. (XXVII<sup>e</sup> Congr. Fr. Ch., 1918.) — **Travaux de Chirurgie de Guerre après la guerre :** Enseignements de la guerre 1914-1918 relatifs aux formations chirurgicales de l'avant. (*Union Fédér. Méd. Réserve et Armée territ.*, 15 nov. 1920.) — L. H. O. E. dans l'armée française (Hôpital d'évacuation primaire et Hôpital d'évacuation secondaire). (*A. M. et Ph. Mil.*, sept. 1924.) — L'infection osseuse considérée dans ses rapports avec les résultats éloignés des sutures et greffes pratiquées à la suite des fractures et pseudarthroses des diaphyses par projectiles de guerre (avec SACQUEPEE). (*A. M. Ph. Mil.*, juill. 1920.) — Résultats éloignés de sutures et des greffes osseuses appliquées au traitement des fractures et des pseudarthroses par projectiles de guerre. (VII<sup>e</sup> Session Confér. Chir. Interalliée, juill. 1920.) — Evolution et traitement des arthrites traumatiques consécutives aux plaies articulaires (avec MAISONNET). (III<sup>e</sup> Cong. Inter. M. et Ph. Mil., avril 1925.) — Plaie ancienne du cœur par balle de fusil incluse dans la paroi du ventricule droit. Extraction du projectile par thoraco-laparotomie médiane. Guérison. (*S. Ch.*, 2 mai 1919.) — Résultat éloigné d'une splénectomie pour éclatement de la rate par projectile de guerre. (Idem, 29 nov. 1922.) — Trois observations de plaies thoraco-abdominales. (Idem, 16 mai 1923.) — Deux observations de blessures du pancréas par projectiles de guerre. (Idem, 14 mai 1924.) — Anévrisme artérioveineux de la carotide interne dans sa portion extracrânienne. (*Acad. Méd.*, 3 juin 1924.) — **Greffes osseuses dans les pseudarthroses du maxillaire inférieur :** Deux cas de pseudarthrose du maxillaire inférieur par blessure de guerre traités par greffe ostéo-périostique. Résultats éloignés. (*S. Ch.*, 28 janv. 1920.) Pseudarthrose avec perte de substance étendue du maxillaire inférieur (avec BERCHER). (*R. Stomat.*, juin 1924.) — Trois pseudarthroses du maxillaire inférieur par blessure de guerre, opérées et guéries par la greffe osseuse. (*P. M.*, 26 sept. 1925.) — Deux observations de greffes ostéo-périostiques du maxillaire inférieur pour pseudarthrose (avec BERCHER). (*Congr. Orthop. Dento-Fac.*, Marseille, janv. 1926.) — Quatre pseudarthroses du maxillaire inférieur pour blessures de guerre, traitées par greffes ostéo-périostiques (avec BERCHER). (*S. Ch.*, 28 avril 1926.) — **Greffes osseuses dans la chirurgie réparatrice des membres :** Traitement des pseudarthroses juxta-articulaires de l'humérus avec perte de substance étendue et décalcification avancée. (*S. Ch.*, 14 avril 1920.) — Pseudarthrose de l'humérus avec large perte de substance osseuse et décalcification avancée des fragments. Greffe mixte. Résultat neuf mois après l'intervention. (Idem, 21 avr. 1920.) — Fracture avec décollement du condyle interne du fémur. Arthrotomie. Reposition d'un frag-



ment ostéo-articulaire libre dans le genou. Enchevîlement transcondylien avec une cheville d'os mort. (Idem, 7 juill. 1920.) — Ostéite kystique du tibia droit. Evidement osseux. Greffe ostéo-périostique complémentaire. Résultat éloigné. (Idem, 22 nov. 1922.) — Pseudarthrose du col du fémur consécutive à une blessure de guerre. Vissage métallique et greffe péronière par la méthode du Professeur Delbet. Résultat sept mois après l'intervention. (Idem, 13 déc. 1922.) — Traitement de la main bote radiale invétérée. (*Ac. Méd.*, 4 nov. 1924.) — Main bote radiale par blessure de guerre. Raccourcissement du cubitus sain. Greffe ostéo-périostique du radius. Résultat éloigné. (*S. Ch.*, 14 avr. 1926.) — Résultats éloignés des greffes osseuses (avec le Prof. CUNEO). (*XXXI<sup>e</sup> Cong. Fr. Ch.*, oct. 1922.) — **Appareils de transport pour fractures des membres** : Appareils de transport primaire pour fractures des membres en chirurgie de guerre. (*S. Ch.*, 29 mars 1922.) — Cadre de transport et d'immobilisation pour blessés atteints de fractures graves et multiples. (Idem, 28 mai 1923.) — **Appareils de traitement pour fractures des membres** : Attelle métallique interchangeable pour le traitement des fractures du membre supérieur. (*S. Ch.*, 23 mai 1923.) — Attelle métallique interchangeable pour le traitement des fractures de l'humérus. (Idem, 13 mai 1925.) — Appareil universel pour le traitement des fractures du membre supérieur. (Idem, 23 juin 1926.) — Attelles métalliques pour le traitement des fractures de cuisse par l'extension continue et la suspension. (Idem, 5 mars 1924.) — Appareils universels à suspension pour le traitement des fractures du membre inférieur. (Idem, 8 juill. 1925.) — Deux cas de fractures sous-trochantériennes du fémur. (Idem, 10 nov. 1926.) — **Travaux d'ensemble sur l'appareillage des fractures** : Appareillages des fractures des membres. (*Bull. Union Fédérat. Méd. Rés. et Armée Territ.*, mars 1924.) — Principes généraux du traitement actuel des fractures fermées des membres. (*Ar. Méd. et Ph. Mil.*, juin 1925.)

**SAICET, Jean.** A : Lorient, rue Belle-Fontaine, 7. — B : Rennes, 31-8-1880. — C : 19 mai 1911, Paris. — Chir. Hôp. Lorient; anc. interne Hôp. Paris. — F : Clinique Saint-Christophe, 86, rue de Verdun, Lorient. — K : Prix Dubreuil Soc. Nat. Fr. Chir.

**SCHWARTZ, Anselme.** A : Paris, rue Auguste-Vacquerie, 29. — B : Balbronn (Alsace), 27-8-1872. — C : 1903, Paris. — E : Prof. agr. Fac. Méd.; Chargé de cours Clin. Annexe Hôp.; chir. Hôp. Necker. — H : Officier Légion d'Honneur à titre Militaire; Croix de Guerre. — K : Lauréat Fac. (Thèse Doctorat); Prix Laborie (Chirurgie du thorax).

P : **Livres** : Chirurgie du thorax. (Doin, édit.) — Précis de technique opératoire des prosecteurs : thorax et membre inférieur. (Masson, édit.) — Chirurgie des organes génitaux de la femme. (Baillière, édit.) — Traité de chirurgie Le Dentec et Delbet. (Baillière, édit.) — Nouveau traité de chirurgie Le Dentec, Delbet et Schwartz. — **Articles** : Anatomie chirurgicale des bronches médiastinales.



(Thèse Doctorat). (Steinheil, 1903.) — Notes sur le péricarde. (*S. Anat.*, fév. 1904.) — La phlébite post-opératoire. (*P. M.*) — De l'ostéosynthèse. (*S. Ch.*, déc. 1924.) — Technique de la découverte et de la résection du sympathique cervical. (*R. Ch.*, fév. 1907.) — Traitement des pleurésies purulentes. (*P. M.*, 1922.) — Corps étrangers des voies aériennes. (Thèse Doctorat, Steinheil, 1903.) — Thérapeutique chirurgicale du cancer du côlon. (*J. Ch.*, avr. 1924.) — Thérapeutique chirurgicale du cancer du rectum. (*S. Ch.*, juill. 1913, oct. 1913, oct. 1920, nov. 1920; *P. M.*, avr. 1914; *La Gynécol.*, mars 1921; *S. Ch.*, mai 1922, oct. 1928; *Congr. Chir.*, oct. 1925; *Soc. Gastro-Entérol.*, mars 1931; *Livre jubilaire du Prof. Delbet*, 1932; *J. Ch.*, 1926). — Sur les accidents de la cholécystectomie. (*J. Ch.*) — Traitement des hémorroïdes. (*Prog. M.*, juin 1910.) — Une complication rare des fibromes utérins. (*R. Ch.*, 1910). — Création d'un vagin (*S. Ch.*, 1913; *R. Ch.*, 1913; *S. Ch.*, 1922, oct. 1923.) — Exostoses du calcanéum. (*R. Ch.*, juin 1909.) — Découverte du nerf radial sur la face postérieure du bras. (Idem, juin 1912.) — Ostéo-sarcome de l'extrémité supérieure de l'humérus. Greffe d'un os de bœuf. (*S. Ch.*, 1921). — Chirurgie de guerre. (*Pr. M.*, 8 avril 1915; *Soc. Ch.*, 16 juin 1915, 24 nov. 1915, juin 1916; *R. Ch.*, janv. 1916, avril 1916, janv. 1918.)

**SORREL, Etienne.** A : Paris, boul. Saint-Germain, 179, et Strasbourg, Allée de la Robertsau, 75. — B : Moulins-sur-Allier, 25-2-1882. — G : 1914, Paris. — E : Chir. Hôp. Paris; Prof. Clin. chirg. Fac. Méd. Strasbourg; Membre Soc. Nat. Chir., Ass. Fr. Chir., Soc. Fr. Orth., Soc. Intern. Chir. Orth., Soc. Neurol., Soc. Péd., Soc. Anat., Soc. Intern. Thalassoth., Soc. Etudes Tbc., Commission Permanente Préservation contre Tbc, Ligue contre le Rhumatisme, Membre d'Honneur Réunion Orth. et Chir. App. Moteur Bordeaux, Soc. Chir. Polonaise, Membre Soc. Tchecoslovaque Orth., Soc. Yougoslave Chir., Soc. Médecins Turcs, etc. — F : Clinique Fac. Méd. Strasbourg. — H : Médaille Militaire; Légion d'Honneur; Croix de Guerre; chevalier Ordre de Roumanie avec palme; Croix de Guerre roumaine; Saint-Stanislas de Russie; commandeur Etoile de Roumanie (à titre civil); Ordre de St-Sava (à titre civil).

P : **Livres publiés** : Tuberculoses ostéo-articulaires et ganglionnaires (avec A. DELAHAYE). (Collection Les Petits Précis, Paris, Maloine, édit., 1926.) — La coxalgie (avec M<sup>me</sup> SORREL-DEJERINE et A. DELAHAYE). (Collection des Radioprojections, Doin et Cie, édit., 1931.) — La tumeur blanche du genou (avec M<sup>me</sup> SORREL-DEJERINE et A. DELAHAYE). (Idem.) — Les ostéo-arthrites tuberculeuses du pied (avec M<sup>me</sup> SORREL-DEJERINE et A. DELAHAYE). (Doin et Cie, édit., 1932.) — Le Mal de Pott (avec M<sup>me</sup> SORREL-DEJERINE et DELAHAYE). (Doin et Cie, édit.) — Les ostéo-arthrites tuberculeuses du membre supérieur (avec M<sup>me</sup> SORREL-DEJERINE et A. DELAHAYE). (Doin et Cie, édit.) — Atlas de radiographie osseuse. Pathologie. Deuxième partie: Lésions non-traumatiques (pp. 193-337) (avec M<sup>me</sup> SORREL-DEJERINE). (Masson, éd.). — Tuberculose osseuse et ostéo-articulaire (avec M<sup>me</sup> SORREL-DEJERINE). (Masson et Cie,



édit., 1932.) — **Articles :** La stase intestinale chronique. (Thèse, Paris, 1914, Steinheil, édit.) — Application de l'irrigation discontinue au liquide de Dakin suivant la méthode de Carrel dans le traitement des mastoïdites consécutives au typhus exanthématique (avec M. MOURE). (*R. Lar., Ot., Rhin.*, 31 oct. 1917, n. 20.) — Kyste du pancréas. Extirpation. Guérison. (*Bull. S. M.-Ch. Front Russo-Roum.*) — Kyste du mésentère tordu, simulant une crise d'appendicite aiguë. Extirpation. Guérison. (Idem.) — Complications chirurgicales consécutives au typhus exanthématique (avec M. MOURE). (*J. Ch.*, 1918, t. XV, n. 2.) — Volumineuse dilatation de la jugulaire interne (avec MM. CHATELLIER et MERCIER). (*Bull. S. Anat.*, oct. 1919, p. 429.) — Double spina bifida antérieur (avec M. PARIN). (*S. Anat.*, juin 1920, p. 403.) — Luxation congénitale du radius en dehors (avec M. PARIN). (*Bull. S. Anat.*, juill. 1920, p. 488.) — Fracture par écrasement de la partie antérieure du neuvième corps vertébral (avec M. PARIN). (Idem, p. 494.) — Trois cas de tuberculose juxta-coxale (variété cotyloïdienne) (avec Mlle CHAUVEAU). (Idem, déc. 1920, p. 684.) — Six cas d'ostéochondrite déformante infantile de l'épiphyse fémorale supérieure. (*R. Orth.*, janv. 1921, p. 31.) — Quelques généralités sur la tuberculose ostéo-articulaire. (*Pr. M.*, n. 2 et 11.) — Deux cas de tuberculose juxta-coxale (col fémoral) (avec M<sup>lle</sup> CHAUVEAU). (*Bull. S. Anat.*, janv. 1921, p. 50.) — Un cas d'ostéopsathyrosis (avec M. YOVITCHITCH). (Idem, p. 55.) — Trois pièces de coxalgies anciennes (avec MM. DELAHAYE et YOVITCHITCH). (Idem, mars 1921, p. 172.) — Deux cas de coxalgies consécutives à des lésions primitivement juxta-articulaires (avec MM. LEROY et LABAN). (Idem, juill. 1921, p. 354.) — Technique de la radiographie de profil du col fémoral. (Idem, avr. 1922, p. 172.) — Quelques considérations sur le traitement du Mal de Pott. Traitement classique. Traitement chirurgical. (*Pr. M.*, 3 mai 1922, n. 35, p. 378.) — Un cas de trophœdème (à type familial) des membres inférieurs avec spina bifida sacré (avec M. Henri OBERTHUR). (*Bull. S. Anat.*, juin 1922, p. 283.) — Un cas d'exostoses multiples chez un enfant de 3 ans (avec M<sup>me</sup> SORREL-DEJERINE). (Idem, déc. 1922, p. 453.) — Arthrites chroniques non-tuberculeuses de la hanche chez l'enfant. (*R. Orth.*, nov. 1922, p. 637.) — A propos de deux cas de tuberculose crânienne (avec MM. BARRET et MAZIOL). (*Bull. S. Anat.*, juill. 1923, p. 543.) — A propos de 166 interventions pour déformations rachitiques (avec M. Henri OBERTHUR). (*R. Orth.*, juill. 1923, p. 303.) — Deux cas de ponction d'abcès froids intra-thoraciques d'origine pottique (avec M<sup>me</sup> SORREL-DEJERINE). (*Bull. S. Anat.*, nov. 1923, p. 691.) — Mal de Pott sous-occipital. Mort subite (avec M<sup>me</sup> SORREL-DEJERINE et G. EVRARD). (Idem, fév. 1924, p. 86.) — Mal de Pott sous-occipital. Mort par méningite (avec M<sup>me</sup> SORREL-DEJERINE et COUTURIER). (Idem, p. 82.) — Un cas de mort subite dans le Mal de Pott sous-occipital. Du mécanisme de la compression médullaire (avec M<sup>me</sup> SORREL-DEJERINE). (*R. Neurol.*, mars 1924, t. T, n. 3.) — De l'absence de signes radiographiques dans certaines formes du Mal de Pott avec M<sup>me</sup> SORREL-DEJERINE. (Idem.) — Côtes cervicales supplémentaires. Côtes lombaires. Scoliose congénitale par malformation vertébrale (avec EVRARD). (*Bull. S. Anat.*, mars 1924, p. 176.) —



Des épiphysites de croissance et en particulier de l'épiphysite vertébrale. (*Picardie Méd.*, avr. 1924.) — Des épiphysites de croissance et en particulier de l'épiphysite vertébrale douloureuse des adolescents. (avec M. DELAHAYE). (*Pr. Méd.*, 1924, n. 73.) — Deux cas de paraplégie pottique avec examen de pièces anatomiques. Du mécanisme de la paraplégie (avec M<sup>me</sup> SORREL-DEJERINE). (*R. Neur.*, avril 1924, t. I, n. 4.) — Recherches sur le transit du lipiodol par voie sous-arachnoïdienne dans les différentes formes de paraplégie pottique (avec M<sup>me</sup> SORREL-DEJERINE). (Idem, juill. 1924, t. II, n. 1.) — Troubles sympathiques et radiculaires, au cours d'un Mal de Pott cervical, avec destruction des masses latérales (avec M<sup>me</sup> SORREL-DEJERINE). (Idem, déc. 1924, t. II, n. 6.) — Contribution à l'étude des compressions de la queue de cheval par Mal de Pott (avec M<sup>me</sup> SORREL-DEJERINE). (Idem.) — De la correction par ostéotomie des déformations des membres inférieurs et en particulier des déformations rachitiques. (*J. M. Fr.*, janv. 1925, n. 1.) — Abscess intra-rachidien au cours d'un Mal de Pott dorsal avec barrage sous-arachnoïdien sans paraplégie. Considérations sur l'anatomie pathologique des abcès intra-rachidiens (avec M<sup>me</sup> SORREL-DEJERINE). (*R. Neur.*, mai 1925, t. I, n. 5.) — Tumeur intramédullaire. Ablation en deux temps. Guérison opératoire. Persistance de la paraplégie onze mois après l'intervention. (*Bull. S. Nat. Ch.*, 8 juill. 1925, t. LI, n. 25.) — Tumeur intramédullaire. Ablation en deux temps. Guérison opératoire. Persistance de la paraplégie onze mois après l'intervention (avec M<sup>me</sup> SORREL-DEJERINE). (*R. Neur.*, juill. 1925, t. II, n. 1.) — Du traitement de la tumeur blanche du genou (au delà de 15 ans). (*Cong. Fr. Chir., Paris*, 1925, p. 370.) — Désarticulation de la hanche à l'âge de 22 ans pour coxalgie fistuleuse datant de l'enfance avec état général très précaire. Guérison. Appareillage permettant une marche excellente. (*Bull. S. Nat. Ch.*, 25 oct. 1925, t. LI, n. 28, p. 932.) — Traitement de la tumeur blanche du genou chez l'adulte. (*Sem. Hôp. Paris*, 18 déc. 1925, n. 34, p. 163.) — Des arthrites tuberculeuses localisées du poignet chez l'enfant. (*Bull. S. Nat. Ch.*, 27 janv. 1926, t. III, n. 4, p. 86.) — Indications et techniques des injections d'huile iodée dans les abcès et fistules chroniques pour en déterminer l'origine (avec M. DELAHAYE). (*R. Orth.*, mars 1926, t. XIII, n. 2.) — Traitement des paraplégies pottiques d'après leurs formes anatomo-cliniques (avec M<sup>me</sup> SORREL-DEJERINE). (*A. Fr.-B. Ch.*, mars 1926, n. 3.) — De la réparation des cavités osseuses après évidemment chez l'enfant. (*Bull. S. Nat. Ch.*, 17 mars 1926, p. 360.) — Déformations rachitiques des membres inférieurs. Coxa-vara bilatérale très prononcée. Incurvation tibiale. Correction par ostéotomies successives. (Idem, 26 mai 1926, t. LII, n. 19, p. 600.) — Paraplégie pottique ayant évolué en quatorze mois chez une femme de 40 ans. Résultat tardif d'une ostéosynthèse par greffon inter-épineux. Reprise d'une vie active depuis deux ans (avec M<sup>me</sup> SORREL-DEJERINE). (*R. Neur.*, mai 1926, t. I, n. 5.) — Les formes anatomo-cliniques des paraplégies pottiques. Leur évolution. Leur pronostic (avec M<sup>me</sup> SORREL-DEJERINE). (*Pr. M.*, 23 juin 1926, n. 50.) — Mal de Pott dorsal. Paraplégie avec compression osseuse. Etude de la disposition du sympathique (avec M<sup>me</sup> SORREL-DEJERINE). (*R. Neur.*, juin 1926, t. I, n. 6.) — Trois résultats éloignés de



maux de Pott traités par ostéosynthèse vertébrale (Procédé d'Albee). (*Bull. S. Nat. Ch.*, 23 juin 1926, t. LII, n. 23, p. 759.) — Paraplégie par paralysie infantile. Arthrodèses multiples permettant la marche. (*Idem*, 30 juin 1926, p. 796.) — Mal de Pott lombaire. Destruction partielle d'un corps vertébral sans altération des disques sus- et sous-jacents (avec M<sup>me</sup> SORREL-DEJERINE). (*Rev. Neur.*, juill. 1926, t. II, n. 1.) — Paraplégies pottiques. Formes anatomo-cliniques. Pronostic. Traitement (avec M<sup>me</sup> SORREL-DEJERINE). (*Monde Méd.*, n. 687.) — Tumeur de la moelle. (*Bull. S. Nat. Ch.*, 7 juill. 1926, p. 850.) — Deux cas de coxa-vara traités, l'un par « réinfraction », l'autre par ostéotomie sous-trochantérienne. (Rapport sur travail de M. Delahaye.) (*Idem*, 13 oct. 1926, t. LI, n. 26.) — Mal de Pott dorso-lombaire chez un homme de 33 ans. Opération d'Albee. Résultat excellent après trois ans et quatre mois d'observation. (Rapport sur une observation de M. Brocq.) (*Idem*, 27 oct. 1926, t. LII, n. 28.) — Sur le traitement des séquelles de la coxalgie. (*R. Orth.*, 1926, p. 644.) — Cinq cas d'exostoses ostéogéniques (avec M. MAURIC). (*Idem*, janv. 1927, t. XIV, n. 1, p. 5.) — Paraplégie par tumeur juxta-médullaire prise pendant longtemps pour une paraplégie pottique. Ablation trop tardive de la tumeur. Persistance de la paraplégie (avec M<sup>me</sup> SORREL-DEJERINE). (*R. Neur.*, fév. 1927, n. 2.) — Cyphoses et épiphysites vertébrales de croissance. (*Bull. S. Nat. Ch.*, 9 mars 1927, p. 348.) — Les deux types habituels de la tuberculose des grands os longs chez l'enfant (avec M<sup>me</sup> SORREL-DEJERINE). (*A. Fr.-B. Ch.*, juin 1927, n. 6.) — Tumeur blanche du poignet. Résection partielle. Guérison. (*Idem*, 22 juin 1927, t. LIII, n. 22, p. 952.) — A propos d'un cas de lésion post-traumatique de la colonne vertébrale (Mal de Pott, fracture méconnue ou Maladie de Kümmel-Verneuil). (*Idem*, p. 942.) — Tumeur blanche tibio-tarsienne fistulisée. Astragalectomie. Guérison avec marche normale. (*Idem*, 2 nov. 1927, t. LIII, n. 28, p. 1212.) — Traitement chirurgical de la tuberculose tibio-tarsienne. (*R. Orth.*, nov. 1927, p. 634.) — Arthrites tuberculeuses multiples chez un adulte. Résultats d'une astragalectomie et d'une résection du coude. (*Bull. S. Nat. Ch.*, 30 nov. 1927, t. LIII, n. 32, p. 1331.) — Généralisation d'un cancer du sein. Métastases osseuses étendues à presque tout le squelette. Lésions viscérales nombreuses (avec M<sup>me</sup> SORREL-DEJERINE). (*S. Neur.*, 15 déc. 1927, p. 720.) — Contribution à l'étude de la tumeur blanche du poignet chez l'enfant (avec M. J. LONGUET). (*R. Orth.*, janv. 1928, t. XV, n. 1.) — Traitement du Mal de Pott (avec M<sup>me</sup> SORREL-DEJERINE). (*V<sup>e</sup> Congr. Intern. Thalassothér.*, Bucarest-Constantza, mai 1928.) — Trois cas de malformations osseuses du membre supérieur (avec M. MAURIC). (*P. M.*, 21 juill. 1928, p. 80.) — Maladie de Little traitée par l'opération de Förster. Très bon résultat. (Rapport sur travail de M. Yovtchitch). (*Bull. S. Nat. Ch.*, 14 nov. 1928, t. LIV, n. 30, p. 1219.) — A propos du traitement des paraplégies pottiques. (*Idem*, 8 mai 1929, p. 658.) — Indications et résultats des ostéosynthèses dans le traitement du mal de Pott. (*XXXVIII<sup>e</sup> Cong. Ass. Fr. Ch.*, oct. 1929, u. 235.) — Indications et résultats des ostéosynthèses dans le traitement du Mal de Pott. (*J. Ch.*, 1929, p. 439.) — Absès froids thoraciques (avec M<sup>me</sup> SAYAC-DROMER). (*A. M.-Ch. App. Resp.*,



1929, t. IV, n. 4.) — Contribution à l'étude des ostéo-arthrites tuberculeuses du cou-de-pied. (*Acta Chir. Scandin.*, 1930, t. LXVII, fasc. 1-6, *Numéro Jubil.* du Prof. Patrick Haglund.) — Arthrodèse extra-articulaire pour coxalgie en évolution chez un adulte. (*Bull. S. Nat. Ch.*, 22 janv. 1930, p. 101.) — Ostéochondrite déformante infantile de l'extrémité supérieure du fémur observée à l'âge de 10 ans et revue à l'âge de 21 ans. (Idem, 29 janv. 1930, n. 4, p. 143.) — Contribution à l'étude des arthrodèses de la hanche dans les coxalgies. (Rapp. sur travaux de MM. Wilmoth, d'Allaines et Delahaye). (Idem, 5 fév. 1930, t. LVI, n. 5, p. 153.) — Coxalgie. Arthrodèse extra-articulaire. (Rapp. travail de M. Vergoz (d'Alger). (Idem, 4 juin 1930, t. LVI, n. 19.) — Chirurgie réparatrice de la hanche. Etude critique de 102 interventions (avec M. DELAHAYE). (*A. Fr.-B. Ch.*, t. XXXII, n. 3.) — De quelques points de technique de la résection du genou pour tumeur blanche. Des indications opératoires et des résultats. (*Bull. S. Nat. Ch.*, 22 oct. 1930, p. 1100.) — Sept observations d'arthrodèse de la hanche pour coxalgie. Cinq arthrodèses de la hanche pour coxalgie en évolution. (Rapp. sur travaux de M. Richard et de M. Clavelin). (Idem, 10 déc. 1930, p. 1422.) — Fracture fruste de la colonne vertébrale. Fractures multiples des cartilages costaux avec ossification secondaire. (Idem, 28 janv. 1931, p. 153.) — Néoformations osseuses du type Dejerine dans un cas de paralysie dissociée du sciatique. (Rapp. sur travail de M. Paitre. (Idem, 25 fév. 1931, p. 325.) — Luxation de la quatrième vertèbre cervicale avec phénomènes radiculaires et médullaires importants. Réduction facile sans intervention sanglante. Guérison. (Rapp. sur travail de M. Henri Oberthur). (Idem, 4 mars 1931, p. 350.) — Six observations de résection précoce sous-périostée au cours de l'ostéomyélite aiguë. (Rapp. sur travail de M. Barret.) (Idem, 5 mai 1931, p. 620.) — Quelques remarques sur les tuberculoses chirurgicales. (D'après la statistique de l'Hôpital Maritime de Berck, 1920-1930.) (Avec M. P. BUFNOIR et M<sup>lle</sup> J. FUMET). (*Pr. M.*, 13 et 20 mai 1931, n. 38 et 40.) — Fracture de la diaphyse du fémur chez l'enfant. Les deux types habituels et leur traitement (av. M. MERIGOT). (*Sem. Hôp. Paris*, 15 juill. 1931.) — Malformations congénitales du rachis (Rachischisis antérieur) (avec M<sup>me</sup> LEGRAND-LAMBLING). (*Bull. S. Péd.*, 1931, n. 2, p. 94.) — Rôle de la compression osseuse dans les paraplégies pottiques. (Etude anatomo-pathologique et clinique) (avec M<sup>me</sup> SORREL-DEJERINE). (*R. Neurol.*, oct. 1931, p. 496.) — Deux cas de rupture de la rate par traumatisme minime chez l'enfant (avec MM. OBERTHUR et MERIGOT). (*S. Péd.*, 17 nov. 1931, p. 525.) — Arthrodèse de la hanche dans la coxalgie. (Rapp. sur travail de M. Félix Bérard). (*Bull. S. Nat. Ch.*, 9 déc. 1931, p. 1594.) — Arthrodèse para-articulaire de la hanche pour coxalgie en évolution chez l'adulte. Valeur de la séro-floculation de Vernes à la résorcine dans les tuberculoses chirurgicales. (Rapp. sur le travail de M. Coureaud.) (Idem, p. 1615.) — Article sur « Adénites tuberculeuses » (avec M<sup>me</sup> SORREL-DEJERINE). (*P. M. C.*, 1931, 3<sup>e</sup> édit., Masson, édit., t. I, p. 182.) — Article sur « Coxalgie ». (Idem, t. II, p. 796.) — Article sur « Mal de Pott » (avec M<sup>me</sup> SORREL-DEJERINE). (Idem, t. V, p. 446.) — Article sur « Mal de Pott sous-occipital » (avec M<sup>me</sup> SORREL-



DEJERINE). (Idem, p. 464.) — La coxalgie (avec M<sup>me</sup> SORREL-DEJERINE et M. DELAHAYE). (Collection Radioprojections, Doin et Cie, édit.). — Deux cas de rupture de la rate par traumatisme minime chez l'enfant. Quatre cas de rupture de la rate chez l'enfant. (Rapp. sur travaux de MM. Oberthur et Méricot, et de MM. Fèvre et Armingeat.) (*Bull. S. Nat. Ch.*, 10 fév. 1932, p. 257.) — Contribution à l'étude des paraplégies pottiques (avec M<sup>me</sup> SORREL-DEJERINE). (Trav. de la Fondation Dejerine). (*R. Neur.*, janv. 1933), etc.

**SOUPAULT, Robert.** A : Paris (16<sup>e</sup>), avenue Victor-Hugo, 39. — B : Paris, 29-1-1892. — C : 20-4-1921, Paris. — E : Chir. Hôp. Paris; Membre Bureau A. D. R. M., Fac. Méd. Paris; Membre Soc. Anat. Paris, Soc. Gastro-Entérologie Paris, Soc. Nat. Chir. Paris. — F : rue Lyautey, 10, Paris (16<sup>e</sup>), rue Rémy-de-Gourmont, 18, Paris (19<sup>e</sup>). — H : Croix de Guerre, chevalier Légion d'Honneur.

P : Un cas d'hémato-rachis traumatique. (Réunion M.-Ch. Armée Orient, janv. 1917.) — Contribution à l'étude de la perforation de l'ulcère simple colique. (*R. Ch.*, juill. 1920.) — La tuberculose de la voûte crânienne (avec M. LENORMANT). (*Pr. M.*, 21 juill. 1920.) — Ostéite syphilitique de la voûte du crâne. (*Bull. et Mém. S. Anat.*, nov. 1920.) — Lithiase sous-maxillaire (avec M. P. MOURE). (Idem.) — Plaie du cœur, suture, guérison (avec M. P. MOURE). (*Pr. M.*, janv. 1921.) — L'ostéosynthèse dans les fractures fermées et récentes du genou (rotule exceptée). (*Thèse Paris*, 1921.) — Luxation médiocarpienne en dehors (avec luxation dorsale du grand os et fracture du scaphoïde (avec M. P. MOURE). (*R. Orth.*, juill. 1921.) — Indications générales de l'ostéosynthèse. (*P. M.*, 30 sept. 1922, n. 39.) — Hydarthrose syphilitique rebelle. Arthrotomie. Suture primitive. Guérison (avec L. MARCEROU). (*S. Dermat.*, déc. 1922.) — Trépanation décompressive pour tumeur cérébrale. Amincissement considérable de la voûte crânienne. (Présentation du volet de trépanation) (avec CHATELAIN). (*S. Anat.*, fév. 1923.) — Trois cas de péritonite d'origine utéro-annexielle (avec J. C. BLOCH). (*P. M.*, fév. 1923.) — Le lambeau abdominal dans les amputations larges du sein. (*Pr. M.*, fév. 1923, n. 16.) — Dissociation des centres bulbaires par la novocaïne chez l'homme. (Idem, avr. 1923, n. 33.) — Principes généraux de la technique de l'ostéosynthèse. (*P. M.*, mai 1923, n. 19.) — Méningite puriforme aseptique secondaire à une rachianesthésie (avec BOULANGER-PILET). (Idem, sept. 1923, n. 39.) — Des pansements antimicrobiens dans la pratique humaine (avec M<sup>lle</sup> BASS et BROUET). (*Pr. M.*, janv. 1924, n. 5.) — Kyste hydatique suppuré du rein gauche. (*Bull. S. Fr. Urol.*, mai 1924, n. 5.) — Répérage des coupes diaphragmatiques à la radioscopie. (*Bull. et Mém. S. Anat.*, juin 1924.) — Les léiomyomes sous-cutanés (avec M<sup>lle</sup> S. POMMAY). (*An. Anat. Path. M.-Ch.*, juill. 1924.) — L'immunisation locale. (*J. M. Fr.*, mars 1925, t. XIV, n. 3.) — Les périododénites et leur traitement. (Idem, fév. 1926, t. XV, n. 2.) — Une observation de myélocytomes multiples (avec MM. I. BERTRAND et R. A. GUTMAN). (*An. Anat. Path. et Anat. Norm. M.-Ch.*,



fév. 1927, t. IV, n. 2.) — Cholécysectomie et cholécystostomie dans les cholécystites aiguës (avec THALHEIMER). (*Bull. M.*, oct. 1925, n. 44.) — L'opération de Hartmann. (*J. Ch.*, nov. 1927, t. XXX, n. 5.) — Les transfusions massives en chirurgie. (*Clinica*, Bucarest, mai-juin 1928.) — Collaboration au Précis de Pathologie chirurgicale. (Masson, 1928, t. II et VI). — Cancer simultané des deux seins. (*An. Anat. Pathol.*, déc. 1928, t. V, n. 9.) — Cancer du corps thyroïde. Extirpation. Guérison après 4 ans et demi. (Idem, déc. 1928, t. V, n. 9.) — Endocardite maligne prolongée avec anévrysme de l'avant-bras opéré. (Données de laboratoire) (avec R. A. GUTMAN, P. ROUCHE et R. JAHIEL). (*Pr. M.*, fév. 1929, n. 15.) — De l'incision abdominale médiane dans la chirurgie des voies biliaires (avec M. GOSSET). (*J. Ch.*, fév. 1929, t. XXXIII, n. 2.) — Du traitement chirurgical de l'ulcère de la petite courbure. (*S. Gastro-Entér.*, 11 mars 1929.) — Un cas de myélocytomes multiples (avec R. A. GUTMAN et I. BERTRAND). (*J. Rad. et Electr.*, sept. 1929, t. XIII, n. 9.) — La vésicule fraïse. (*Acad. Méd.*, Barcelone, oct. 1929.) — Technique de médecine opératoire. (Masson, édit., Paris, 1929, un vol.) — Du signe de la sonorité pré-hépatique dans les perforations d'ulcères gastro-duodénaux. (*Pr. M.*, 29 janv. 1930, n. 9.) — Interposition inter-hépto-diaphragmatique. Diverticule du duodénum. Ulcus térébrant du duodénum. (*S. Gastro-Entérol.*, 10 fév. 1930.) — Un cas de cancer de la grosse tubérosité. (Idem.) — L'appendicite pelvienne (av. M. SEILLE). (*R. Ch.*, 1930, n. 7-8.) — Du traitement chirurgical de l'arthrite chronique de la hanche. (*R. Critique Pathol. et Thér.*, oct. 1930, t. II, n. 7.) — A propos de la syphilis gastrique. (*S. Gastro-Entérol.*, 13 oct. 1910.) — Des indications et des contre-indications opératoires dans les hémorragies aiguës d'origine gastro-duodénales. (*R. Pathol. et Thérap.*, fév. 1931, t. I, n. 2.) — Leçons anatomo-cliniques faites à l'Hôpital Lariboisière. (Cours libre). (1931). — Articles pour la Pratique médico-chirurgicale (Gastrectomie, Gastrostomie, Gastro-Entérostomie, Diaphragme, Mésentère). — L'exploration radiologique dans les maladies de la femme. (*Maman*, 10 mars 1931, n. 26.) — La chirurgie devant le cancer. (*Hôtel Syndic. Médicaux*, 20 mai 1931.) — L'atélectasie pulmonaire post-opératoire. (*R. Critique Path. et Thér.*, oct. 1931, t. I, n. 8.) — Considérations sur l'opération de Brauer (Cardiolyse, Thoracectomie précordiale) et ses indications au cours de la symphyse péricardique (avec H. CLERC et P.-N. DESCHAMPS). (*Prog. M.*, 17 oct. 1931, n. 42.) — Extirpation du semi-lunaire pour luxation rétro-lunaire du carpe (énucléation du semi-lunaire). (*Pratique Méd.-Ch. Illustrée*, 1932, fasc. XVIII.) — L'utilisation du sérum salé hypertonique (avec M. GOSSET). (*Pr. M.*, 2 déc. 1932, n. 96.) — Technique opératoire de l'amputation du rectum cancéreux par voie abdomino-périnéale, avec abaissement du côlon au périnée (avec R. LEBOVICI). (*J. Ch.*, t. XXXVIII, 1931, n. 6.) — A propos de la technique de la gastro-pylorectomie pour cancer. (*Livre jubilaire du Prof. H. Hartmann*, p. 621-631.) — Rétrécissement œsophago-cardiaque dit essentiel, opéré et guéri (avec HAMBURGER). (*S. Gastro-Entér.*, 14 déc. 1931.) — Rétrécissement dit essentiel de l'œsophage inférieur. Œsophagotomie extra-muqueuse par voie abdominale. (*Prat. Ch. Illustr.*, 1932, fasc. XVIII.) —



L'état actuel du traitement des embolies artérielles des membres (avec J. PERGOLA). (*Monde Méd.*, 15 mai 1932, n. 80.) — Le traitement des perforations utérines au cours de l'avortement. (*R. Crit. Path. et Thér.*, déc. 1931, n. 10.) — Traitement chirurgical des maladies du cœur. (*Hôp. Lariboisière*, 2 fév. 1932.) — L'état actuel du traitement du cancer du rectum. (*Ecole Méd. Reims*, 13 mars 1932.) — A propos des pancréatites dites œdémateuses. (*Pr. M.*, 2 avr. 1932, n. 27.) — Des essais de chirurgie intra-cardiaque. (*R. Crit. Path. et Thér.*, avr. 1932, t. III, n. 4.) — Cancer du sigmoïde perforé et bouché (avec NAULLEAU). (*S. Anat.*, 3 nov. 1932.) — Résultat éloigné d'une œsophago-cardiotomie pour rétrécissement œsophagien. (*S. Gastro-Entér.*, 12 déc. 1932.) — Ulcère perforé du côlon ascendant. (*S. Ch.*, 3 fév. 1920.) — Fracture de Dupuytren avec fort déplacement du pied en dehors. Impossibilité d'une réduction primitive. Intervention sanglante. Réduction et ostéosynthèse. (*Idem*, 19 nov. 1919.) — Luxation acromio-claviculaire. Ligamentopexie de Cadenat. (*Idem*, 14 fév. 1923.) — Traumatisme crânien avec hypertension du liquide céphalo-rachidien. (*Idem*, 23 janv. 1924.) — Un cas de maladie gélatineuse du péritoine due à la rupture d'un kyste de l'ovaire. (*Idem*, 6 juin 1928.) — Résultat éloigné d'une astragal-ectomie pour fracture fermée de l'astragale. (*Idem*, 15 mai 1929.) — Ostéomyélite à pneumobacilles de Friedländer. (*Idem*, 2 avril 1930.) — Accidents d'occlusion post-opératoire. Injection de sérum salé hypertonique. Guérison. (*Id.*, 2 avril 1930.) — Un cas de tuberculose pseudo-néoplasique du sein. (*Idem*, 14 janv. 1931.) — Présentation d'un adénome kystique du foie. (*Idem*, 18 fév. 1931.) — Rupture de la rate à symptomatologie fruste et à évolution clinique retardée, probablement par hémostase spontanée. (*Idem*.) — Volumineuse tumeur du fémur à évolution et de structure anormales. Présentation de pièce. (*Idem*, 18 nov. 1931.) — Péritonite encapsulante de nature tuberculeuse. (*Idem*, 25 mai 1932.) — Pancréatite traumatique. (*Idem*, 13 avril 1932.) — Hernie diaphragmatique droite congénitale. (*Idem*, 20 avril 1932.) — Résultats éloignés d'une thoracectomie précordiale pour médiastino-péricardite. (*Idem*, 4 oct. 1932.) — L'œsophago-cardiotomie extra-muqueuse (Opération de Heller). (*Idem*, 16 nov. 1932.) — Collaboration au *Journal de Chirurgie* depuis 1921.

**TAVERNIER, Louis.** A : Lyon, rue de Bonnel, 7. — B : Lyon, 16-2-1878. — C : 1906, Lyon. — E : Prof. agr. Fac.; Chir. Hôp. — F : Clinique Jeanne d'Arc, 204, Cours Gambetta, Lyon. — H : Chevalier Légion d'Honneur.

P : Les déplacements traumatiques du semi-lunaire. (*Thèse Lyon*, 1906.) — Pathologie des ménisques du genou. (Masson, édit., 1927.) — Tumeurs malignes des os. (Doin, édit., 1927.) — Diagnostic radiologique des ostéosarcomes. (*Lyon Chir.*, 1924, p. 54.) — Tumeurs secondaires des os du bassin. (*Idem*, juill.-août 1931.) — Tumeurs bénignes du bassin. (*Idem*, janv.-fév. 1932.) — Traitement des grandes tumeurs à myéloplaxes des os longs. (*Idem*, 1929, p. 621.) — Traitement radiothérapique des ostéosarcomes. (*Le Cancer*, 1929, n. 3.) — Trai-



tement opératoire des ankyloses du genou. (*S. Fr. Orth.*, 1926.) — Luxation récidivante de l'épaule. (*Cong. Fr. Orth.*, 1929.) — Traitement des arthrites sèches de la hanche. (*Congr. Fr. Chir.*, 1932, p. 766.) — Arthrodèse de la hanche dans la coxalgie. (*Bull. S. Nat. Ch. Paris*, 1928, p. 815, et *L. Ch.*, 1932, pp. 197 et 727.) — Traitement du Mal de Pott par greffe osseuse. (*L. Ch.*, 1930, pp. 246 et 621.) — Syndrome douloureux dans le spina bifida occulta. (*Idem*, 1931, p. 539, et 1932, p. 392.) — Technique du vissage des fractures du col du fémur. (*Idem*, 1932, p. 376.) — Résultats éloignés de la reposition sanglante dans les luxations anciennes du coude. (*Idem*, 1932, p. 572.) — Traitement opératoire des scléroses. (*R. Orth.*, 1932, p. 645.)

**TEMOIN, Daniel.** A : Bourges, pl. des 4 Piliers, 6. — B : Nérondes (Cher), 9-9-1861.) — C : 1889, Paris. — E : Chir. chef Hôtel-Dieu, Bourges; Présid. Congrès Ass. Fr. Chir., 1923; Membre Ass. Nat. Acad. Méd. — F : Personnelle, à Bourges. — H : officier Légion d'Honneur.

P : Prolapsus génitaux. (*Thèse*, 1889, Steinheil, édit.). — Lipome méningé simulant un spina bifida. (1892.) — Adénome hémorragique du rein (1894). — Ablation des fibromes par voie abdominale. (*Ar. Prov. Chir.*, 1896.) — Contribution à l'étude des hernies de la ligne blanche. (*Idem*, 1896.) — Ablation des fibromes par voie abdominale avec conservation totale ou partielle de l'utérus. (*Idem*, 1896.) — Splénectomie pour rate accessoire simulant un cancer de l'intestin. (*Idem*, 1898.) — A propos du traitement immédiat de l'appendicite et des complications dues à la temporisation. (*Idem*, 1901.) — Appendicite chez la femme. (1904.) — Grossesse extra-utérine. Inondation péritonéale. Utilité du diagnostic précoce. — Appendice et helminthes. Difficulté de diagnostic de certaines tumeurs intéressant les sinus de la face et de l'orbite. (1906.) — Quelques considérations sur l'invagination intestinale. (1909.) — Des affections non-cancéreuses de l'estomac au point de vue chirurgical. (1909.) — Pleurésies putrides et gangréneuses. Utilité de l'intervention précoce. — De l'action des rayons X sur le cancer du sein, de la plèvre, de l'utérus. (*Congr. Fr. Ch.*, 1907.) — Suture des gros troncs veineux. Suture de la veine cave inférieure. (*Idem*, 1907.) — De l'ablation des fibromes avec conservation de l'utérus. Grossesse post-opératoire. (*Idem*, 1906.) — Difficultés de diagnostic de certaines invaginations intestinales. Invagination du cœcum. Résection du gros intestin. (*Idem*, 1906.) — Appendicite et hernie étranglée chez un enfant de 8 mois. (*S. Ch.*, 1902.) — Notes sur plusieurs cas de grossesse extra-utérine. (*S. Gyn.*) — Inclusion fœtale de la région coccygienne chez un enfant de 3 mois. (*Idem*.) — Sur le traitement chirurgical du goître exophtalmique. (*Congr. Ch.*, 1898.) — De l'anesthésie chloroformique et de l'utilité de l'emploi du chloroforme inaltérable. (*Acad. Méd.*) — Des résultats immédiats et éloignés de 168 résections partielles ou subtotaux de l'estomac. (*Idem*, 1911.) — Traitement des péritonites aiguës. (*Congr. Fr. Ch.*, 1911.) — Traitement immédiat des appendicites. Complication de la temporisation. (*Ar. Prov. Ch.*) — Rupture spontanée de la vessie chez



l'homme. (*An. M.-Ch. Centre*, 1909.) — Corps étrangers de l'intestin simulant des crises d'appendicite. (*Idem*, 1909.) — Un cas de distomatose humaine observée en Berry (1912.) — Sarcome primitif de la rate. (*Ar. Prov. Ch.*, 1913.) — Tumeur bénigne du foie. (*Idem*, 1914.) — A propos de la chirurgie de guerre. (Oct. 1914.) — Des troubles de motilité et de sensibilité. Importance de l'examen des blessés. (1914.) — Traitement chirurgical de l'appendicite aiguë. (*Ac. Méd.*, 1919.) — Chirurgie de guerre. Les pieds gelés dans l'armée. (1915.) — Opération de l'ulcère chronique de l'estomac, 186 observations. (*Idem*, 1917) — L'anesthésie au chloroforme. (*Livre d'Or du Prof. Hartmann*, 1932.) — Traitement chirurgical de la péritonite tuberculeuse. (*S. Ch.*, 1922, et *Acad. Méd.*, 1923.)

**THALHEIMER, Marcel.** A : Paris, avenue du Recteur-Poincaré, 24. — B : Paris, 13-4-1893. — C : Juillet 1924, Paris. — E : Chir. Hôp. Paris (1931); Chargé de cours Chir. Ecole Infirmières et Ecole Puériculture; ancien chef Clin. chir. Fac. Méd. Paris; ancien aide Anatomie; anc. Prosecteur Fac. Méd. Paris. — F : Clinique Mirabeau, rue Narcisse Diaz. — H : Officier Légion d'Honneur; Croix de Guerre.

P : Tumeur solide thyroïdienne de la base de la langue (avec J. MADIER). (*Ar. Internat. Laryng.*, 28<sup>e</sup> année, nouv. série, janv. 1922, t. I, pp. 60-63.) — Duplicité de la veine cave inférieure. (*S. Anat.*, 1923.) — Le repérage anatomique de la tête et du col fémoral appliqué au vissage des fractures du col du fémur. (*Thèse Paris*, 1924.) — Lettres d'Amérique (1924-1925.) (*Bull. Méd. J.*) — A propos des complications pulmonaires de la chirurgie gastrique. Autohémothérapie. (*Bull. et Mém. S. Nat. Ch.*, 1926.) — La pyloroplastie à lambeau. (*Trav. Clin. chir. Salpêtrière*, publiés par M. Gosset, 1926.) — De la dégastro-entérostomisation. (*J. Ch.*, oct. 1927, t. XXX, pp. 385-393, et *Trav. Clin. Ch. Salpêtrière*, publiés par M. Gosset, 1927.) — Le cancer du pylore et son traitement chirurgical. (*Bull. Méd. Paris*, 1928, t. XLII, n. 7, pp. 1223-1225.) — Les tumeurs bénignes de l'estomac (avec R. A. GUTMANN). (*A. Mal. App. Dig.*, mars 1929, t. XIX, pp. 279-290.) — Les cholécystites inflammatoires (avec J. CHARRIER). (*Idem*, mai 1929, t. XIX, pp. 541-575.) — Diagnostic et traitement des ictères par rétention (avec G. PARTURIER). (*Pr. M.*, mai 1929, n. 37, pp. 601-602.) — Les alternatives du diagnostic et du traitement dans les tumeurs sous-hépatiques hépato-biliaires (avec G. PARTURIER). (*R. M.-Ch. Mal. Foie*, juill.-août 1929, t. IV, pp. 325-346.) — Anesthésies de l'avertine (avec A. GOSSET). (*S. Nat. Ch.*, juill. 1930.) — Pseudarthrose de la jambe. Sympathectomie péri-artérielle. Consolidation. (*Bull. et Mém. S. Nat. Ch.*, mai 1932, t. LVIII, n. 16.) — Les inhalations d'anhydride carbonique au cours de l'anesthésie générale. (*La Médecine*, nov. 1932, n. 16, p. 845.) — Anesthésie rectale à l'avertine. (*Idem*, oct. 1931, n. 14, p. 769.) — Appareil pour faire respirer avec le masque d'Ombrédanne un mélange riche en anhydride carbonique. Présentation par M. A. Gosset. (*S. Nat. Ch.*, 27 janv. 1932.) — Iléus biliaire (av. CADENAT).



(*Bull. et Mém. S. Anat. Paris*, fév. 1922, n. 2, p. 96.) — Réponse à « Les indications pressantes d'opérer dans l'ulcère gastrique et duodénal (avec PARTURIER). (*Vie M.*, 25 mai 1930, 11<sup>e</sup> ann., n. 10, p. 524.) — Section du nerf radical. Hétéro-greffe par nerf frais de chien. Résultat après trois ans et demi. (Avec M. BLONDIN-WALTHER). (Rapport par M. A. Gosset). (*S. Nat. Ch.*, 1931, n. 13, p. 535.) — Les nouvelles recherches sur l'origine du cancer. (*Bull. M.*, 1925, n. 33, p. 913.) — Anesthésie générale et anhydride carbonique (avec H. FRUCHAUD). (*A. M.-Ch. Prov.*, 1933.) — El injerto nervioso en las heridas de los nervios. (*El Dia Med.*, 16 janv. 1933, n. 25, p. 521.) — Cholécyctomie ou cholécystostomie dans les cholécystites aiguës. (*Bull. M.* 28-31 oct. 1925, n. 24, p. 1174.)

**THEVENOT, Léon.** A : Lyon, rue de l'Hôtel-de-Ville, 101. — B : Epervans (Saône-et-Loire), 11-4-1874. — C : juillet 1899, Lyon. — E : Prof. titulaire sans chaire; Chargé cours Anat. méd.-chir; Chargé cours complément. Urol.; Membre Soc. Sciences Méd. Lyon, Soc. Chir. Lyon, Ass. Fr. Ch., Ass. Franç. et Ass. Intern. Urol., Soc. Ital. Urol. — H : Officier Légion d'Honneur; Officier Instruction Publique; Croix de Guerre, etc.

P : Extrait de 300 articles personnels environ. **Pathologie générale:** De l'actinomycose humaine en France et à l'étranger dans ces cinq dernières années. (*Acad. Méd.*, 9 juin 1903.) — Etude comparée chez l'homme et les animaux des lésions tuberculeuses des articulations, des gaines tendineuses et des bourses séreuses. (*R. Tbc.*, fév. 1910.) — La tuberculose des articulations, des gaines synoviales et des bourses séreuses. (Doin, 1910.) — Le plombage des os d'après la méthode de Mosetig Moorhof. (*R. Orth.*, 1914.) — **Tête et cou:** Des adénites génienues. (*Gaz. Hôp.*, 21 avr. 1900.) — Les fractures compliquées de la région antérieure du crâne. (*A. Gén. Ch.*, 1909.) — Des kystes hydatiques du cou. (*Gaz. Hôp.*, 29 oct. 1901. — **Corps thyroïde:** Le goitre chez le nouveau-né. (*R. Ch.*, 1908.) — **Sein, Cage thoracique, Rachis:** Sur le traitement de la galactophorite suppurée par l'expression du sein. (*L. M.*, mai 1899.) — Les abcès froids de la paroi thoracique d'origine articulaire. (*L. Ch.*, 1910.) — L'actinomycose du poumon et ses manifestations primordiales. (*A. Gén. Méd.*, 1903.) — La suture des plaies de poitrine en cas de traumatopnée. (*S. Ch. Paris*, 1916.) — **Abdomen et Tube digestif:** Les hernies spontanées du repli semi-lunaire de Spiegel. (*R. Ch.*, 1917.) — De l'actinomycose ano-rectale. (Idem, 1912.) — L'appendicectomie sous-séreuse. (Idem, 1907.) — Des kystes hydatiques du foie chez l'enfant. (*Gaz. Hôp.*, 1917.) — Du rôle de l'infarctus hémorragique dans la genèse des pancréatites hémorragiques. (*Livre jubilaire du Prof. Lépine*, 1911.) — Le traitement chirurgical des plaies de la rate. (*Prov. M.*, 4 juin 1910.) — **Appareil urinaire:** Plaies et ruptures du pédicule vasculaire du rein. (*Gaz. Hôp.*, 1917.) — Le phlegmon périnéphrétique chez l'enfant. (*R. Prat. Mal. Org. Gén.-Ur.*, 1913.) — L'expulsion provoquée des calculs du bassinet et de l'uretère. (*A. Mal. Reins et Org. Gén.-Ur.*, 1922.) — La tuberculose



rénale chez l'enfant. (*J. Urol.*, 1912.) — Le traitement médical de la tuberculose rénale. (*Tbc.*, 1914.) — Résultats éloignés de la néphrectomie dans les tuberculoses rénales bilatérales. (*Cong. Fr. Urol.*, 1925.) — La tuberculisation de la loge rénale après néphrectomie pour tuberculose. (*L. Ch.*, 1921.) — La vessie des néphrectomisés pour tuberculose rénale. (*Cong. Urol.*, 1924.) — Tumeurs paranéphrétiques. (*Encyclop. Franç. Urol.*) — Les urétérites pelviennes chroniques douloureuses et leur thérapeutique. (*J. Urol.*, 1923.) — Les calculs vésicaux après la prostatectomie. (*R. Clin. Urol.*, 1912.) — Traitement des tumeurs de la vessie par les agents physiques. (*III<sup>e</sup> Cong. Soc. Internat. Urol.*, Bruxelles, 1927.) — Les kystes de l'ouraque communiquant avec la vessie. (*L. Ch.*, 1924.) — Les faux prostatiques d'origine alcoolique. (*Urol. & Cut. Rev.*, 1918.) — Des différentes indications que peut remplir la mobilisation périnéale de l'urètre et de l'extrémité inférieure de la vessie. (*J. Urol.*, 1920.) — L'exploration radiographique de l'urètre et des cavités annexes. (*Prov. Méd.*, 1913.) — De la conduite à tenir vis-à-vis de l'urètre immédiatement après l'incision d'un abcès urinaire. (*R. Clin. Ur.*, 1922.) — Des altérations de l'urètre et de la prostate en arrière des rétrécissements séniles. (*L. Ch.*, 1913.) — L'azotémie chez les rétrécis de l'urètre. (*J. Urol.*, 1930.) — **Appareil génital**: Trois cas de tuberculose testiculaire chez l'enfant. (*Prov. Méd.*, 1911.) — Ruptures spontanées des hydrocèles. (*A. Gén. Ch.*, 1911.) — L'hypertrophie dite sénile de la prostate peut-elle apparaître chez les vieux rétrécis de l'urètre ? (*Congr. Intern. Méd.*, Londres, 1913.) — Quelques cas de cicatrisation retardée après la prostatectomie sus-pubienne. (*J. Urol.*, 1913.) — De la dérivation des urines dans les suppurations circonscrites du gland et des corps caverneux. (*Idem*, 1922.) — **Membres**: 115 cas de suture primitive ou secondaire des parties molles chez les fracturés. (*S. Ch. Paris*, 1918.) — Fractures simples ou limitées de la cavité cotyloïde. (*R. Orth.*, 1904.) — Les myolipomes de la cuisse. (*Gaz. Hôp.*, 1911.)

**TISSERAND, Gaston.** A : Besançon, place du Quatre-Septembre, 6. — B : Clerval, 11-11-1880. — C : Juill. 1906, Lyon. — E : Ancien Chef Clin. chir., Ecole Médecine Besançon; Chir. Hôp. Besançon; Chir. chef Service Départemental Anticancéreux; ex-Chef Clin. chir. Ecole Méd. Besançon; Membre corresp. Soc. Chir. Lyon et Soc. Nat. Chir. — F : Clinique chirurgicale Clermont, 127, Grand'Rue, Besançon. — H : Officier d'Académie; Croix de Guerre; Chevalier Légion d'Honneur.

P : Luxation du nerf cubital. (*Loire M.*, 1905.) — Mort rapide après ponction exploratrice d'un kyste hydatique du foie. (*Idem*, 1905.) — Revue générale sur les luxations du nerf cubital. (*Ar. Gén. Méd.*, 1906.) — Gastrectomies partielles non-orificielles. (*Thèse de Lyon*, 1906.) — Injections épidurales dans les douleurs des membres inférieurs. (*Loire M.*, 1905.) — Entérite muco-membraneuse traitée par les injections épidurales. (*Idem*, 1905.) — Injections épidurales dans certaines névralgies génitales angoissantes. (*Idem*, 1905.) — Thoracentèse sans aspiration. (*Idem*, 1906.) — Deux cas de cancer de l'ombilic. (*Idem*, 1906.) —



La méthode de Bier. (R. M. Franche-Comté, 1907.) — Asepsie et antiseptie chirurgicales en Allemagne. (Idem, 1907.) — Appendice épiploïque étranglé. (Idem, 1908.) — Dislocation du carpe. (Idem, 1908.) — Cholécyctomie sous-séreuse. (Idem, 1910.) — Thymectomie partielle. (L. Ch., 1911.) — Traitement conservateur des ostéosarcomes. (Idem, 1911.) — Décapsulation rénale dans les néphrites aiguës toxiques. (Idem, 1913.) — Quatre cas de décapsulation rénale dans la néphrite mercurielle. (Idem, 1914.) — Pourquoi, comment et où faut-il intervenir dans les plaies de l'abdomen. (Idem, 1915.) — Comment améliorer le pronostic des plaies articulaires du genou en chirurgie de guerre. (Idem, 1916.) — Les plaies pénétrantes du crâne à l'avant. (Idem, 1916.) — Deux greffes osseuses pour ostéosarcomes. (Réunion Méd. VIII<sup>e</sup> Région, déc. 1917.) — Urétéro-cysto-néostomie simplifiée. (L. Ch., 1920.) — Extirpation du rectum cancéreux avec restauration de la continuité du tube digestif. (S. Ch., 1930.) — Artériectomie humérale pour artérite oblitérante. (Idem, 1931.) — Occlusion intestinale par ascaris. (Idem, 1931.) — Quatrième cas français authentique d'échinococcose alvéolaire du foie chez l'homme. (J. M. Lyon, 1922.) — Méningite séreuse. (L. Ch., 1931.) — Quatre nouveaux cas d'échinococcose alvéolaire du foie. (S. Ch., 1931.) — Le foyer jurassien de l'échinococcose alvéolaire du foie. (LXV<sup>e</sup> Congr. Soc. Savantes, 1932.)

**TIXIER, Louis.** A : Lyon, rue de la Charité, 4. — B : Bourgoin-Jallien, 19-7-1871. — C : 1897, Lyon. — E : Prof. Clin. Chir. (1914) Univ. Lyon; Chir. Hôtel-Dieu Lyon (1904); Membre corresp. national Soc. Chir. Paris, Ass. Nat. Acad. Méd.; Président Congr. Fr. Chir. Paris, 1929, et Soc. Chir. Lyon, 1931-1932, etc. — H : Officier Légion d'Honneur.

P : Du shock abdominal. Etude clinique et expérimentale. (Baillière, 1897.) — Pratique de l'éviscération en chirurgie abdominale. (Baillière, 1897.) — Technique de la cholécystectomie sous-séreuse. (L. M., 1904, et Thèse de Duffé, Lyon, 1907.) — De la cholécystectomie sous-séreuse dans l'opération de Kehr. (Prat. Chir. Pauchet, 1929, fasc. XIII.) — Ligature de la veine angulaire pour éviter les thrombo-phlébites des sinus crâniens dans les furoncles et suppurations de la lèvre supérieure. (L. M., 1902.) — Six ans de chirurgie gastrique. (L. Ch., 1<sup>er</sup> mars 1909.) — De l'hématémèse dans le cours de l'occlusion intestinale (avec VIANNAY). (Gaz. Hebd., 23 sept. 1900.) — De l'hystérectomie abdominale totale comme temps préliminaire dans l'ablation des cancers du haut rectum. (XX<sup>e</sup> Cong. Fr. Ch., Paris, oct. 1907.) — Hydronéphrose en chirurgie générale. (Livre jubilaire du Prof. Forgue, 4 nov. 1924.) — Indications du traitement chirurgical dans les fibromes utérins (avec LABEY). (Congr. Fr. Chir., Paris, oct. 1924.) — Valeur sémiologique des polypes muqueux de l'utérus (avec L. MICHAR). (Gyn. et Obst., 1924, t. IX.) — A propos des résultats éloignés du traitement du cancer du sein. (L. Ch., 1922, pp. 675.) — Adénomyomes des cornes utérines. (Thèse d'Apostolides, Lyon, 1921.) — Du tamponnement à la Mickulicz pour l'application du radium dans la cavité abdominale.



(*L. Ch.*, 1922, p. 661.) — Salpingite des femmes âgées. (*Ar. Fr.-B. Ch.*, 1925, p. 659.) — Fibromes utérins et tumeurs ovariennes chez les femmes âgées. (*Gyn. et Obst.*, 1925, t. XI, n. 1.) — Sur l'anémie grave par fibrome utérin. Rôle de l'infection torpide intra-utérine. (*L. Ch.*, 1929, p. 80.) — La formation chirurgicale en France, durant ces cinquante dernières années. (*Congr. Fr. Ch.*, 1929.) — The Kehr Subserous Operation. (*Surg., Gyn. and Obst.*, July 1931, v. LIII, p. 65.) — Le cancer du corps de l'utérus. (*R. M. Est*, 15 fév. 1931.) — Précis de Pathologie chirurgicale (Collaboration au). (Masson, édit., Paris, 1909; 5<sup>e</sup> éd., 1928.) — The retroperitoneal syndrome and the relation between kidney and gastro-intestinal reflexes (avec Ch. CLAVEL). (*Sur., Gyn. and Obst.*, march 1932, vol. LIV.)

**VANVERTS, Julien.** A : Lille, rue Solferino, 236. — B : Lille, 10-11-1870. — C : 1897, Paris. — E : Prof. Fac. Méd. Univ. Lille; Membre corresp. Acad. Méd. Paris et Soc. Chir. Paris; Membre corresp. étranger Soc. Chir. Bruxelles, Bucarest, Soc. Belge Gynéc., etc. — H : Chevalier Légion d'Honneur; Officier Instruction Publique; Chevalier Ordre de Léopold; Officier Ordre de Vasa; Officier Nicham Iftikar. — K : Médaille d'Argent de Thèses (Faculté de Paris; Médaille d'Argent Internat de Paris; Lauréat (bis) Soc. Chir. Paris; Lauréat Acad. Méd. Paris; Lauréat (bis) Soc. Sciences Lille.

P : Etiologie et pathogénie des orché-épididymites aiguës d'origine urétrale et non-gonococciques. (*An. Mal. Org. Gén.-Ur.*, 1896, p. 673.) — Du traitement chirurgical des perforations de la fièvre typhoïde. (*R. Ch.*, 1897, p. 170.) — L'appendicite (avec Ch. MONOD). (Un vol. de l'*Encyclopédie des Aide-Mémoire*, Masson, édit., Paris, 1897.) — De la splénectomie. (*Thèse Doctorat*, Paris, 1897.) — De la ligature des vaisseaux spléniques (avec CARRIERE). (*R. Gyn. et Ch. Abd.*, 1899, p. 885.) — Traité de technique opératoire (avec Ch. MONOD). (Deux vol., 1<sup>re</sup> éd., 1902; 2<sup>e</sup> éd., 1907.) (Masson, éd., Paris.) Des voies d'accès sur la rate. Utilité de la résection du rebord costal pour faciliter, dans certains cas, la découverte de cet organe. (*Bull. et Mém. S. Ch. Paris*, 1903, p. 787.) — L'anesthésie générale au chlorure d'éthyle. (*Nord M.*, 1903, p. 149, et *Bull. Acad. Méd. Paris*, 1913, p. 574.) — Des pleurésies purulentes enkystées. (*Ar. Prov. Ch.*, 1904, t. XI, p. 1 et suiv.) (Prix de la Soc. Chir. Paris) (*Nord M.*, 1907, p. 181.) — La torsion du cordon spermatique. (*An. Mal. Org. Gén.-Ur.*, 1904, p. 401.) — Remarques sur la pathogénie du décubitus actus post-opératoire. (*Bull. et Mém. S. Ch. Paris*, 1904, p. 355.) — La torsion des kystes du parovaire. (*An. Gyn. et Obst.*, 1905, p. 78.) — La luxation médio-tarsienne. (*R. Orth.*, 1907, p. 21.) — Consultations chirurgicales et gynécologiques. (*Consultations de Lee et Gérard*, Vigot, éd., Paris.) — La ligature de l'artère axillaire n'expose pas à la gangrène du membre supérieur (avec LOOTEN.) (*Echo M. Nord*, 1909, p. 375.) — Du traitement des anévrismes artériels (avec Ch. MONOD). (*R. Ch.*, 1910, t. XLI, pp. 784 et suiv.) — Du traitement des anévrismes artério-veineux (avec Ch. MONOD). (Idem, t. XLII, p. 729.)



— Du traitement des anévrismes artériels et artério-veineux (avec Ch. MONOD). (Idem, 1911, t. XLII, pp. 46 et suiv.) — L'anastomose artério-veineuse (avec Ch. MONOD). (*Ar. Gén. Ch.*, 1910, p. 331.) — La chirurgie des artères (avec Ch. MONOD). (*Congr. Ass. Franç. Chir.*, 1909, p. 20.) — Du drainage de l'espace rétro-pubien. — De la confusion du rôle du médecin traitant et du médecin expert dans la loi sur les accidents du travail. Incompatibilité de ces rôles. (Vigot, édit., Paris, 1910.) — L'écoulement du sang par le mamelon peut s'observer dans les tumeurs bénignes de la mamelle. (*Echo M. Nord*, 1910, p. 319.) — De la pathogénie de la hernie inguino-superficielle. (VI<sup>e</sup> Congr. Nat. Obst., Gyn. et Péd., Toulouse, 1910.) — Le traitement conservateur des anévrismes et des hématomes (avec Ch. MONOD). (*R. Ch.*, 1911, t. XLIV, p. 663.) — De l'anévrismorrhaphie (avec Ch. MONOD). (*Ar. Gén. Ch.*, 1911, t. V, p. 961.) — Les phénomènes d'intoxication dans la torsion des kystes de l'ovaire. Du traitement des phlébites puerpérales (avec PAUCOT). (*Congr. Soc. Obst. Fr.*, Paris, 1912.) — Tumeurs de l'ovaire et grossesse (avec PUECH). (*Cong. Périod. Obst., Gyn. et Péd.*, Lille, 1913.) — Diagnostic et traitement des abcès périappendiculaires rétro-coeaux. (Boneil, *Thèse Doctorat*, Lille, 1912-1913.) — A propos des certificats médicaux. Certificat et secret médical. (*Gaz. Hôp.*, 1913, p. 1645.) — La chirurgie doit-elle être conservatrice en cas de kyste de l'ovaire? (*Ar. Mens. Obst. et Gyn.*, 1913, p. 359.) — De l'excision des anthrax. (Gurnez, *Thèse de Lille*, 1916.) — Les abcès subaigus du sein. (*Thèse Doctorat Baillu*, Lille, 1918.) — Des abcès froids tubaires. (*Rev. Mens. Obst., Gyn. et Péd.*, 19 janv. 1918, p. 3.) — De la suture en double cercle... dans l'opération césarienne (avec PAUCOT). (*Gyn. et Obst.*, 1920, p. 220.) — Abstention ou intervention dans les avortements compliqués. (*R. Fr. Gyn. et Obst.*, 1920, p. 361.) — Manuel d'obstétrique et d'hygiène de l'enfance. (Un vol., Vigot, éd., Paris, 1923.) — Les résultats éloignés de l'ablation du cancer du sein. (*Prat. M. Fr.*, 1923, p. 3. — Un procédé simple d'anesthésie pour l'ablation des végétations vulvaires. — Du classement et de l'utilisation des documents pathologiques. (C. M., 1932, p. 2696.) — La myomectomie préliminaire à l'hystérectomie abdominale en cas de fibrome enclavé dans le pelvis. (*Réun. Obst. et Gyn. Lille*, 1927, p. 526.) — Le traitement de la métrite cervicale chronique par le caustique de Filhos. (*Echo M. Nord*, 1925, p. 77.) — Faut-il enlever systématiquement l'appendice au cours des laparotomies? (*Réunion Obst. et Gyn.*, Lille, 1925, p. 470.) — Guide professionnel du médecin. (Un vol., Dauresse, Paris, 1926.) — Doit-on le dire? (*Gyn. et Obst.*, 1926, t. XIII, p. 161.) — Les opérations conservatrices dans les lésions inflammatoires des annexes. — De la valeur de la conservation de tissu ovarien au cours des opérations pour tumeurs bilatérales des ovaires. (*Congr. Ass. Fr. Ch.*, 1926.) — Des indications de l'interruption de la grossesse. (*Gyn. et Obst.*, 1927, t. XVI, p. 379.) — De la périnéorraphie immédiate après l'accouchement. (*Réunion Obst. et Gyn.*, Lille, 1928, p. 394.) — Dix-neuf cas d'incision du col au cours de l'accouchement. (Meurisse, *Thèse de Lille*, 1929-1930.) — La version par manœuvres internes dans la présentation de l'extrémité céphalique avec rétrécissement du détroit supérieur. (*R. Fr. Gyn. et*



*Obst.*, 1930.) — Discussion sur la conduite à tenir dans l'appendicite aiguë. (*Bull. et Mém. S. Ch.*, Paris, 1931, p. 879.) — Discussion sur les hémorragies tardives des suites de couches. (*Gyn. et Obst.*, 1931, p. 577.) — Les dangers du curage digital de l'utérus. (*Réunion Obst. et Gyn.*, Lille, 1932, p. 480.) — Des moyens sociaux de dépister le cancer de l'utérus. (*Gyn. et Obst.*, 1931, p. 959.)

**VIANNAY, Charles.** A : Saint-Etienne (Loire), rue Trousseau, 21. — B : Lyon, 3-1-1877. — C : 1902, Lyon. — E : Interne Hôp. Lyon; Préparateur Cours Méd. opér. Fac. Méd. Lyon (1901-1903); Prosecteur Fac. Lyon (1903-1906); Chir. Hôp. Saint-Etienne (1906); Médecin-chef Ambul. Chir. Automobile N. 16 (pendant la guerre); Membre corresp. Soc. Nat. Chir., Soc. Urol. — F : Clinique Vianney, Saint-Etienne. — H : Chevalier Légion d'Honneur; Croix de Guerre. — K : Prix Letiévant (1903, Soc. Sciences méd. Lyon.)

P : Essai sur la systématisation des nerfs périphériques. (*Thèse Lyon*, juill. 1902.) — Note sur les lymphatiques de l'appendice iléo-cœcal (avec L. TIXIER). (*L. M.*, 1901.) — De l'hématémèse dans le cours de l'occlusion intestinale (avec TIXIER). (*Gaz. Hebd. M. et Ch.*, 23 sept. 1900.) — De la luxation médio-tarsienne (Revue générale) (avec TIXIER). (*Idem*, 28 juill. 1900.) — Des cicatrices vicieuses (Revue générale). (*Idem*, 1902.) — De la rétraction isolée des muscles fléchisseurs des doigts (avec M. PATEL). (*Idem*, 9 mai 1903.) — Les interventions dirigées sur le sympathique pelvien (avec PATEL). (*Idem*, 26 mars 1904.) — Plaie du cœur par balle de revolver (avec L. BERARD). (*Pr. M.*, 7 juin 1902.) — La stupeur artérielle traumatique. (*Idem*, 27 févr. 1919.) — De l'envahissement de la trachée et de l'œsophage par le goître cancéreux (avec L. PINATELLE). (*R. Ch.*, mars 1904.) — Etude critique sur l'opération de Trendelenbourg. (*Idem*, janv. 1905.) — Deux cas de kystes dans la région du genou (avec M. PATEL). (*R. Orth.*, 1906.) — Pathogénie du torticolis congénital (Théorie ischémique) (avec NOVE-JOSSERAND). (*Idem*, 1906, pp. 397-425.) — Rétrécissement infranchissable de l'œsophage; gastrostomie et cathétérisme rétrograde; guérison (avec Ch. BOURRET). (*R. Mens. Mal. Enf.*, 1907.) — Un cas de diverticule de Meckel. (*A. Gén. Ch.*, 25 janv. 1908, 2<sup>e</sup> année, n° 1.) — Phimosis du col utérin par cloisonnement incomplet de l'extrémité supérieure du vagin. Dysménorrhée mécanique d'origine vaginale. (*R. Gyn. et Ch. Abd.*, 1903.) — Absence congénitale du rein et de l'uretère et des voies spermatiques du côté droit (avec G. COTTE). (*Bibliographie anatom.*, t. XV, fasc. I.) — Les causes de la mort brusque dans les abcès latéro-pharyngiens. (*Prov. M.*, 27 janv. 1906, n. 4.) — Un cas de duodéno-pancréatectomie (avec F. TRUCHET). (*Idem*, 1908.) — Deux cas de calculs de cystine. (*Idem*, 6 août 1910, n. 32.) — Deux cas de strumectomie à chaud. (*Idem*, 7 janv. 1911, n. 1.) — Fracture obstétricale du frontal : enfoncement par le promontoire au cours d'une application de forceps au détroit supérieur pour bassin rétréci. Intervention sanglante (relèvement du frontal); guérison. (*Idem*, 1 juin 1912, n. 22.) — Un cas de greffe du péroné : substitution d'un fragment



de diaphyse à une extrémité épiphysaire. (Idem, 27 juin 1914, n. 26.) — Un cas de néphrectomie pour tuberculose rénale après cathétérisme des uretères à vessie ouverte. (*R. Prat. Mal. Org. Gén.-Urin.*, Lille, nov. 1913.) — Huit cas de laryngostomie avec dilatation. (*L. Ch.*, 1910, t. III, p. 43.) — Douze cas de colectomie pour cancer. (Idem, 1914, t. XII, p. 1.) — La résection du genou d'emblée comme traitement de la fracture comminutive par balle de l'extrémité inférieure du fémur. (Idem, 1914, t. XII, p. 489.) — La chirurgie de l'avant au début de la quatrième année de guerre. (Idem, 1917, t. XIV, p. 921.) — La ligature de la sous-clavière préventive de l'hémorragie secondaire après la désarticulation de l'épaule en tissus infectés. (Idem, 1916, t. XV, p. 433.) — Extraction d'une balle située dans l'artère pulmonaire. (Idem, 1919, t. XVI, p. 14.) — Du traitement des adénomes thyroïdiens suppurés (strumites). Statistique personnelle de huit observations. (Idem, 1923, t. XX, p. 820.) — A propos du diagnostic entre la péritonite tuberculeuse de forme ascitique et certains kystes de l'ovaire. (Idem, 1927, t. 24, p. 363.) — Les adénites brachiales profondes. (*Loire M.*, 15 mai 1907, n. 5.) — Quatre cas d'encéphalocèle. (Idem, 15 fév. 1908, n. 2.) — Trente-six cas de résection totale de la veine saphène interne (avec J. TRUCHET). (Idem, 15 nov. 1908, n. 10.) — Luxation sous-astragalienne du pied en dedans. (Idem, 15 fév. 1909, n. 2.) — Corps étranger de la trachée extrait par trachéotomie. (Idem, 15 mars 1909, n. 3.) — Six cas de fracture transversale de la rotule traités par la suture fibro-périostique. (Idem, 15 juin 1909, n. 6.) — Tétanos. Injection intra-ventriculaire de sérum anti-tétanique. Mort. (Idem, 15 déc. 1909, t. XII.) — De la stérilisation de la peau par la teinture d'iode sans lavage préalable. (Idem, 15 fév. 1910, n. 2.) — Trois cas d'œsophagotomie externe pour corps étranger. (Idem, 15 mars 1911, n. 3.) — De l'appendicectomie à chaud systématiquement précoce. (Idem, 15 mai 1911, n. 5.) — Deux cas d'intervention chirurgicale pour rétrécissement tuberculeux de l'intestin grêle. (Idem, 15 juillet 1911, n. 7.) — Calculs d'acide urique non décelés par la radiographie et diagnostiqués par la cystoscopie. Extraction par taille hypogastrique. (Idem, 1912, n. 1.) — Un cas de pneumotomie pour abcès du poumon (avec Ch. BEUTTER). (Idem, 1912, n. 4.) — Lithiase vésiculaire et syndrome de sténose pylorique. (Idem, 15 mai 1912, n. 5.) — Myomectomie sur utérus gravide. Guérison. Continuation de la grossesse. (Idem, 15 juill. 1912, n. 7.) — Neuf nouveaux cas de prostatectomie sus-pubienne. (Idem, 15 août 1912, n. 8.) — Un cas de luxation sous-astragalienne du pied en dehors. (Idem, 15 nov. 1912, n. 11.) — Un cas de vomissements incoercibles de la grossesse traités par la transfusion de sang de femme enceinte. (Idem, 15 avril 1913, n. 4.) — Dix nouveaux cas de prostatectomie sus-pubienne. (Idem, 15 juin 1913, n. 6.) — Amputation inter-scapulo-thoracique pour sarcome de l'omoplate. (Idem, n. 10.) — Une série de 17 appendicectomies à chaud précoces sans un seul décès. (Idem, janv.-fév. 1914, n. 1 et 2.) — Deux cas de greffe du péroné. (Idem, 15 mai 1914, n. 5.) — Quatre cas d'éclats d'obus intra-péricardiques ou intra-cardiaques. (Idem, 1920, n. 1, p. 1.) — Treize nouveaux cas d'appendicectomie à chaud précoce. (Idem, 1900, n. 5, p. 193.) — Autovaccinothérapie dans un cas d'os-



téomyélite grave à staphylocoques. (Idem, 1920, p. 309.) — De la suture primitive retardée après la prostatectomie sus-pubienne en un temps. (Idem, 1920, n. 10, p. 414.) — Un cas de bronchotomie pour extraction d'un éclat d'obus de la bronche droite. (Idem, 1921, n. 1, p. 1.) — La mésentérite rétractile et sténosante (avec J. PIASIE). (Idem, 1921, n. 11, p. 637.) — Un cas de décortication du poumon. (Idem, 1922, p. 174.) — Six cas d'occlusion intestinale par bride. (Idem, 1922, p. 198.) — Quatre cas de cathétérisme des uretères à vessie ouverte. (Idem, 1922, p. 217.) — Quatre cas de goitre suffocant. (Idem, 1922, p. 323.) — Quatre cas de désarticulation de la hanche pour ostéosarcome du fémur. — Huit nouveaux cas d'appendicectomie à chaud. Huit guérisons. (Idem, 1922, p. 429.) — Synovectomie totale pour synovite fongueuse des tendons extenseurs des doigts. (Idem, 1922, p. 487.) — Trois cas de diverticule de Meckel opérés. (Idem, 1923, p. 406.) — Projectiles multiples du poumon gauche. Extraction en deux séances. (Idem, 1923, p. 699.) — Cholécytites chroniques avec prédominance de symptômes gastriques. (Idem, 1924, p. 1.) — Grand kyste hématique du rein, enlevé sans néphrectomie. Guérison. (Idem, 1924, p. 78.) — Quatre cas de rupture de l'urètre traités par l'urétrorrhaphie immédiate avec cystostomie de dérivation. (Idem, 1924, p. 150.) — Résultat éloigné (cinq ans) d'une émasculatation totale pour épithélioma du gland. (Idem, 1924, p. 586.) — Un cas de volvulus du cœcum. (Idem, 1924, p. 621.) — A propos de seize cas de calculs de la vessie. (Idem, 1925, p. 103.) — Un cas d'utérus biloculaire coexistant avec un vagin double. (Idem, 1926, p. 17.) — Kyste hydatique du muscle grand fessier. (Idem, 1926, p. 74.) — Hématome enkysté anévrysmal de l'artère vertébrale à la partie haute de la nuque. Ligature de l'artère. Incision du sac et forcipressure des deux bouts. Guérison. (Idem, 1926, p. 239.) — Deux cas d'adénopathie péri-duodénale. (Idem, 1926, p. 409.) — Deux cas d'émasculatation totale pour épithélioma de la verge. (Idem, 1926, p. 615.) — Quatre cas d'ostéomyélite aiguë des os de la ceinture scapulaire. (Idem, 1927, p. 197.) — Epithélioma d'un diverticule de la vessie. (Idem, 1927, p. 282.) — Un cas de volvulus du cœcum traité par la résection de l'anse iléo-cœcale volvulée. Guérison. (Idem, 1927, p. 457.) — Occlusion intestinale de cause rare après gastro-entérostomie. (Idem, 1927, p. 475.) — Un cas d'entérectomie pour occlusion intestinale de cause complexe. Guérison. (Idem, 1927, p. 586.) — Deux cas de cholécystite aiguë traités par la cholécystectomie à chaud. (Idem, 1928, p. 20.) — Deux cas d'ostéo-arthrite tuberculeuse traitée par la méthode de Robertson-Lavalle. (Idem, 1928, p. 57.) — Deux kystes hydatiques (rate et poumon) coexistants chez le même sujet. Opération en un temps pour le kyste splénique, en deux temps pour le kyste pulmonaire. Guérison. (Idem, 1928, p. 105.) — Calcul de l'uretère pelvien extrait par urétérotomie lombaire. (Idem, 1928, p. 141.) — De l'opération élargie (Chevassu) dans le cancer du testicule. Castration et recherche des ganglions lombo-aortiques. (Idem, 1929, p. 97.) — Grand kyste de la tête du pancréas. Extirpation partielle de la poche et marsupialisation de la portion restante. (Idem, 1929, p. 427.) — Deux nouveaux cas de fracture sous-trochantérienne du fémur traitée par la désinsertion des muscles pelvi-trochantériens. (Id.,



1929, p. 479.) — Résection cunéiforme du foie pour kystes hydatiques. (Idem, 1931, p. 337.) — Deux cas de chondrome (pubis et paroi thoracique). Idem, 1931, p. 348.) — Trois nouveaux cas d'occlusion intestinale après appendicectomie à chaud. (Idem, 1931, p. 482.) — Quelques observations de coli-bacilliose de l'appareil urinaire. (Idem, 1932, p. 147.) — Quatre cas d'ulcère peptique du jéjunum. (Idem, 1932, p. 393.) — Statistique personnelle de 53 cas de résection totale des veines saphènes, pour varices simples ou compliquées. (*Congr. Fr. Chir.*, 1910, p. 906.) — Statistique personnelle de onze cas de laryngostomie avec dilatation. (Idem, 1911, p. 311.) — Deux cas de rétrécissement cicatriciel de l'œsophage, traités par la gastrostomie et le cathétérisme rétrograde après échec de la dilatation sous œsophagoscopie. (Idem, 1912, p. 202.) — Neuf cas de résection partielle du côlon pour cancer, dont cinq en un temps. (Idem, 1912, p. 616.) — Epithéliomas mélaniques à évolution lente. (Idem, 1913, p. 277.) — Statistique personnelle de 24 cas d'extraction de projectiles intra-thoraciques. (Idem, 1918, p. 151.) — La vaccinothérapie dans les ostéomyélites graves. (Idem, 1921, p. 265.) — Résultat éloigné de trois greffes libres du péroné (autogreffes). (Idem, 1922, p. 194.) — Statistique personnelle de fibromes, traités les uns par l'intervention sanglante, les autres par la curiethérapie. (Idem, 1924, p. 502.) — Statistique personnelle de 20 résections du genou pour ostéo-arthrite tuberculeuse de l'adulte. (Idem, 1925, p. 325.) — A propos du drainage dans l'appendicite aiguë. (Idem, 1927, p. 468.) — Statistique personnelle de rachianesthésies. (Idem, 1928, p. 926.) — Un cas de double dégastroentérostomatisation. (Idem, 1931, p. 323.) — Traitement de la fracture du calcanéum par écrasement, au moyen de la traction continue sur la grande apophyse, par l'étrier de Chutro. (*Soc. Nat. Chir.*, 1926, p. 577.) — Intoxication post-opératoire mortelle par lavage du péritoine à l'éther. (Idem, 1926, p. 1196.) — Lipome sous-muqueux du côlon pelvien. (Idem, 1926, u. 1198.) — Un cas de colectomie en un temps pour cancer du côlon pelvien. (Idem, 1927, p. 872.) — Trois cas d'occlusion intestinale survenue peu après une appendicectomie à chaud. (Idem, 1927, p. 998.) — De la désinsertion temporaire des muscles pelvi-trochantériens dans le traitement des fractures sous-trochantériennes du fémur. (Idem, 1928, p. 906.) — Ulcération de l'artère iliaque externe par un drain, après une appendicectomie à chaud suivie de drainage. (Idem, 1929, p. 303.) — Un cas de hernie diaphragmatique post-traumatique, opérée et guérie. (Séance du 14 déc. 1932.) (Idem, 1932, p. 1591.) — Volumineux calcul de la vessie développé autour d'un corps étranger (porte-plume en os). Lithotritie, puis taille hypogastrique. Une complication inattendue de la lithotritie. (*Congr. Fr. Urol.*, 1910, p. 721.) — Six cas de prostatectomie d'urgence. (Idem, 1912, p. 410.) — De la taille vésicale par transfixion, appliquée à la prostatectomie sus-pubienne. (Idem, 1913, p. 375.) — De la suture précoce de la vessie après la prostatectomie sus-pubienne. (Idem, 1921, p. 330.) — Sept nouveaux cas de suture précoce de la vessie après la prostatectomie sus-pubienne. (Idem, 1922, p. 523.) — Un cas d'hémorragie grave chez un prostatique, deux semaines après la cystostomie. (Idem, 1922, p. 550.) — Deux cas d'hypernéphrome traités, l'un par l'ablation pure et simple



de la tumeur, l'autre par la néphrectomie. (Idem, 1926, p. 543.) — Un cas de cystalgie guérie par la résection du nerf présacré. (Idem, 1927, p. 272.) — Un cas de néphrectomie partielle pour lithiase rénale. (Idem, 1932.)

**VIGNARD.** A : Lyon, rue Sainte-Hélène, 16. — B : Bourg-en-Bresse, 26-9-1872. — C : 1899, Lyon. — E : Aide d'Anat., puis Prosecteur, puis Chef Clin. Univ.; Chir. Hôp. Lyon; Membre corresp. Soc. Chir. Paris. — F : Clin. Chir. gén. Lyon, 25, rue Duquesne; Clin. Cure Solaire et Orthop., Canne, route de Fréjus. — H : Officier d'Académie.

P : Traité de la pleurésie purulente chez l'enfant. (Maloine, 1908.) — Traité des fractures du coude chez l'enfant. (Doin, 1909.) — Traité de l'appendicite (avec le Prof. BERARD). (Masson, 1914.) — Traité des arthrites tuberculeuses. (Baillière, 1925.)

**VILLARD, Eugène.** A : Lyon, quai J.-Courmont, 6. — B : Lyon, 25-12-1868. — C : 1893, Lyon. — E : Prof. Clin. Gyn.; Chir. honor. Hôp. Lyon; ex-Prof. Chir. opérat. — H : Officier Instruction Publique; Chevalier Légion d'Honneur. — K : Prix Internat Hôp. (1893); Prix de Thèse (1893).

P : **Travaux de chirurgie expérimentale :** *Chirurgie des vaisseaux :* Suture des vaisseaux. (L. Ch., 1912.) — Greffe des vaisseaux (avec le Dr PERRIN). (Id., 1912.) — *Transplantations expérimentales du rein :* Transplantation du rein (avec le Dr TAVERNIER). (Pr. M., 1910.) — Greffes du rein (avec le Dr PERRIN). (Masson et Cie, édit., 1913.) — **Chirurgie gastro-intestinale :** *Nombreuses et diverses communications sur la chirurgie gastrique.* (S. Ch. Lyon, de 1900 à 1914) : La gastro-duodénostomie sous-pylorique. (R. Ch. Paris, 1900.) — *Nombreuses publications et communications sur l'emploi des boutons anastomotiques en chirurgie gastro-intestinale :* De l'emploi d'un bouton anastomotique modifié. (Gaz. Hebd., 1895.) — Traitement de la gangrène herniaire par bouton anastomotique. (Congr. Fr. Ch., 1895.) — De la valeur des boutons anastomotiques dans la chirurgie du tube digestif. (L. M., 1901.) — *L'extirpation transanale du rectum cancéreux avec conservation du sphincter :* Technique et indications (avec RICARD). (L. Ch., 1925); Résultats (L. Ch., 1928.) — **Chirurgie du Foie :** Hydropisie intermittente de la vésicule biliaire (avec COTTE). (R. Ch., 1906, et L. Ch., 1910.) — Cholécystostomie et cholécystectomies. (L. Ch., 1909.) — Résultats éloignés des cholécystectomies. (Congr. Vichy, 1932.) — Lithiase du cholédoque (avec PERRIN). (L. M., 1913; Congr. Fr. Ch., 1919; P. Ch., 1931.) — 484 interventions sur les voies biliaires (avec DUCLOS). (Un vol., Maloine, 1926.) — Mémoires de chirurgie hépatique. (Un vol., 1914.) — Oblitérations non-calculueuses de la voie biliaire principale. (Congr. Fr. Ch., 1923.) — **L'aspiration dans la chirurgie du péritoine :** Aspiration immédiate au cours des laparotomies. (L. M., 1906.) — Traitement des péritonites aiguës par l'aspiration. (Congr. Fr. Ch., 1907.) — Aspirateur péritonéal. (L. M., 1911.) — **Gynécologie :** Deux points principaux : La chirurgie conservatrice des annexes et le cancer



du col utérin. Chirurgie conservatrice des annexes. Arrachement tubaire. Salpingectomie rétrograde. (*Congr. Franç. Chir.*, Paris, 1926.) — De la salpingectomie rétrograde sous-séreuse (avec LABRY). (*Gyn. et Obst.*, 1927.) — Résultats des opérations conservatrices (avec LABRY). (*Congr. Gyn.*, Lyon, 1927.) — De la conservation des connexions tubo-ovariennes dans le traitement des oblitérations du pavillon tubaire (avec LABRY). (*P. M.*, 1928.) — Technique et indications de l'injection intra-utérine de lipiodol. (*Cong. Gyn.*, Bordeaux, 1931.) — De la ligamentopexie extra-péritonéale par auto-ligature dans le traitement de la rétroversion utérine. (*R. Fr. Gyn. et Obst.*, 1930.) — Comment concevoir le traitement du cancer du col (avec MICHON). (*L. M.*, 1925.) — Cervicite chronique et cancer du col (avec MONTEL). (*Gyn. et Obst.*, 1929.) — Technique de l'hystérectomie élargie dans le cancer du col (avec LABRY). (*L. Ch.*, 1930.) — Résultats et indications de l'hystérectomie élargie dans le cancer du col (avec LABRY). (*Idem*, 1931.) — Le dépistage du cancer du col utérin. (*Congr. Gyn.*, Bordeaux, 1931.) — **Chirurgie générale**: L'ectopie testiculaire et ses complications. (*Congr. Fr. Ch.*, 1906.) — La néphrectomie transpéritonéale avec marsupialisation immédiate du péritoine. (*Gaz. Hebd.*, 1898, et *L. Ch.*, 1910.) — Résections articulaires sans drainage (avec TAVERNIER). (*L. Ch.*, 1913.) — Prothèse métallique dans les fractures infectées par blessures de guerre. (*L. Ch.*, 1916.) — Greffes péronières totales dans les pseudarthroses du radius. (*Cong. Fr. Ch.*, 1918.)

**WERTHEIMER, Pierre.** A : Lyon, avenue de Saxe, 41. — B : Lyon, 23-7-1892. — C : Juillet 1922, Lyon. — E : Prof. agrégé Fac.; Chir. Hôp. — H : Croix de Guerre. — K : Lauréat Acad. Méd. (1923).

P : L'innervation et l'énervation gastriques. Étude anatomique expérimentale et clinique. (*Thèse Lyon*, 1922.) — La chirurgie du tonus musculaire (avec BOUNIOT). (Masson et Cie, éd., Paris, 1926.) — Les résultats de la cystostomie sus-pubienne dans les traumatismes du rachis. (*L. Ch.*, 1924.) — Des névralgies ascendantes d'origine traumatique (avec LERICHE). (*R. Ch.*, mars 1924.) — Considérations sur la gangrène musculaire par ischémie (av. BERARD et POLICARD). (*An. Anat. Path.*, nov. 1924.) — Les algies faciales postzostériennes. (*J. M. Lyon*, 1925.) — La neurotonie du nerf honteux interne (avec MICHON). (*J. Ch.*, 1928.) — Le traitement chirurgical de la paralysie faciale (avec CARCASSONE). (*L. Ch.*, 1931.) — Réflexions et documents sur les œdèmes chirurgicaux des membres. (*J. Ch.*, fév. 1932.) — Recherches expérimentales sur les accidents cérébraux dans les traumatismes crâniens (avec LERICHE et FONTAINE). (*S. Ch. Paris*, mars 1923), etc.

**WIART, Pierre.** A : Paris (16<sup>e</sup>), rue de Civry, 24. — B : Caen, 29-12-1870. — C : 1899, Paris. — E : Chir. hon. Hôp. Paris. — H : Officier Lég. d'Honneur. — K : Prix de Thèse (Méd. Argent), Fac. Méd. Paris.



P : Recherches sur l'anatomie et les voies d'accès du cholédoque. (*Thèse Paris*, 1899.) — Recherches sur la forme et les rapports du pancréas. (*J. Anat.*, janv.-fév. 1899.) — Sur le redressement des gibbosités pottiques. (*R. Ch.*, janv. fév. 1899.) — Un cas de suture artérielle. (*Bull. et Mém. S. Ch. Paris*, 1903, p. 347.) — Désarticulation de la hanche pour un sarcome récidivé des parties molles de la cuisse. Hémostase par le procédé de Momburg. (*Idem*, 1910, p. 338.) — Résultats éloignés de 70 interventions pour lésions traumatiques des nerfs pratiquées depuis plus de trois mois. (*Idem*, 1915, p. 1597.) — Un cas de hernie diaphragmatique de l'estomac et du côlon transverse consécutive à une plaie de guerre. Opération. Guérison. (*Idem*, 1917, p. 1488.) — Résultats éloignés de 86 interventions pour lésion du radial par projectiles de guerre. (XXVII<sup>e</sup> Congr. Fr. Ch., 1918, p. 116.) — Fractures du cou-de-pied vicieusement consolidées. (XXVIII<sup>e</sup> Congr. Fr. Ch., 1919, p. 342.) — Deux cas de luxations rares et irréductibles du pied traitées par réduction sanglante. (*Bull. et Mém. S. Ch. Paris*, 1921, p. 241.) — Un cas de luxation récente et irréductible de l'articulation astragalo-scaphoïdienne traitée et guérie par réduction sanglante. (*Idem*, 1923, p. 470.) — Sur un cas d'utérus double avec vagin partiellement double. (*Gyn. et Obst.*, fév. 1925.) — Fractures isolées des apophyses transverses des vertèbres lombaires. (*R. Orth.*, déc. 1925.) — Sur quelques points de la technique de l'hystérectomie abdominale totale pour fibrome et salpingite. (*J. Ch.*, juin 1929.) — Arthrite suppurée du genou guérie sans arthrotomie et avec un résultat fonctionnel excellent à la suite d'injections de bactériophage. (*Bull. et Mém. S. Ch. Paris*, 1931, p. 234.) — L'appendicite traumatique. (*An. Méd. Lég.*, mai 1931.)




# GRANDE BRETAGNE

## ABBREVIATIONS

A. Ped.	= Archives of Pediatrics.
A. Surg.	= Archives of Surgery.
Am. J. Surg.	= American Journal of Surgery.
Ann. Surg.	= Annals of Surgery.
B. J. exp. Path.	= British Journal of experimental Pathology.
B. J. Surg.	= British Journal of Surgery.
B. M. J.	= British Medical Journal.
Clin. J.	= Clinical Journal.
J. A. M. A.	= Journal of American Medical Association.
J. Anat. and. Phys.	= Journal of Anatomy and Physiology.
J. exp. Med.	= Journal of experimental Medicine.
L.	= The Lancet.
Pract.	= The Practitioner.
Proc. R. Soc. Med.	= Proceedings of the Royal Society of Medicine..
R. Soc. Med.	= Royal Society of Medicine.
S. G. and. O.	= Surgery, Gynaecology and Obstetrics.
Urol. and Cut. Rev.	= Urologic and Cutaneous Review.







**ANDERSON, John.** A : Netherwood, Perth Road, 333. — B : Macduff (Scotland), 1886. — C : 1908, M. B., Ch. B., Aberdeen; 1919, F. R. C. S., Edinburgh. — E : Senior Surg. Dundee R. Infirm.; Senior Lecturer Clin. Surg. St. Andrews Univ.; Consulting Surg. Perth R. Infirm. and Arbroath Infirm. — H : Distinguished Service Order, 1917.

P : Enteroliths. (*B. M. J.*, 1913; *R. A. M. C. J.*, 1915.) — Treatment of Cranial Injuries (Fractured Patella.), Surg. Treatment of War Wounds. (3d Army, B. E. F., 1917). — Surgical Diathermy in Breast Cancer. (*B. J. Surg.*, 1928.) — Cutting Currents. (*R. S. M.*, Apr. 1930.) — Investigation into the Effects of High Frequency Currents on Living Tissue. (*Newcastle M. J.*, Apr. 1932.) — Tuberculous Hyperplasia of the Large Intestine. (*Edin. M. J.*, 1931.) — Tuberculous Hyperplasia of the Large Intestine. Human Tubercle Bacillus. (*B. J. Surg.*, 1932.)

**ANDERSON, William.** A : Aberdeen, Queens Road, 19. — B : Forge (Aberdeenshire), 16-5-1886. — C : 1909, Aberdeen. — E : Assistant Surg. Aberdeen R. Infirm.; M. B. Ch. B., Aberdeen; F. R. C. S., Edinburgh; F. R. C. S. England; O. B. E. (Mil.). — F : Keppelstone Nursing Home. — Gold Medal Clinical Surgery; Gold Medal Clinical Medicine.

P : Developmental Adhesions affecting Lower End of Ileum and Colon (with Sir Henry GRAY). (*Univ. Press*, 1912.) .. Abnormal Intra-abdominal Developmental Adhesions (with Sir Henry GRAY). (*L.*, 1913.) — Contusion of Arteries. (*B. J. Surg.*, 1919.) — Treatment of Abdominal Adhesions. Modern Technique in Treatment. (1926.) — Blood Iodine and Ether Anesthesia (with LEITCH). (*L.*, 213, II, p. 1391.) — Effects of Ether Anesthesia on the Conditions of the Blood and their Relation to Thyroid Function (with MAGEE and GLENNIE). (*B. J. Exp. Path.*, 1928, vol. IX, n. 3, p. 119.) — Some Remote Effects of Deficient Diets on the Rhythmical Movements of the Isolated Intestine (with MAGEE and MCCALLUM). (*Quarterly J. Exp. Phys.*, 1928, vol. XIX, n. 2, p. 172.) — Diet and Peptic Ulcer in Cavies (with MAGEE and MCCALLUM). (*L.*, Jan. 5, 1929, n. 1, vol. I.) — Aneurysm of the Splenic Artery. (*B. J. Surg.*, 1929, vol. XVII, n. 66.) — Surgical Treatment of Pulmonary Tuberculosis. (*Glasgow M. J.*, April 1932.)

**BENNET, Charles.** A : Glasgow (Scotland), 282, Bath Street. — B : Glasgow. — C : 1908, Glasgow. — E : Assist. Surg. Western Infirm., Glasgow; Surg. Outpatient Depart. R. Hosp. Sick Children, Glasgow; Consultant Surg. County Hosp., Alloa; M. B., Ch. B.

P : Acute Surgical Abdominal Disease. (*Pract.*, 1914.) — Acute Non-Perforative Peritonitis. (*Clin. J.*, 1918.) — Obstruction of Small Intestine by Gall-



Stones. (*B. M. J.*, 1926.) — The Diseased Gall-Bladder. (*Glasgow M. J.*, 1926.) — The Problem of Pyogenic Disease in Bone. (*Idem*, 1923.) — Gastric, Duodenal and Secondary peptic Ulcers. (*Idem*, 1930.)

**BERESFORD-JONES, A.-B.** A : Canterbury, Barton Tower. — B : Walton (Cheshire), 8-4-1882. — C : Apr. 1906, Durham. — E : Surg. Kent and Canterbury Hosp.; Consulting Surg. Whitstable Hosp. and Hune Day Hosp.; M. S. — F : Barton Tower, Canterbury.

**BUCHANAN, J. Scouler.** A : Glasgow (Scotland), Park Circus, 7. — B : 1890. — C : M. B. Ch. B., 1912, Glasgow. — E : Assistant Surg. Western Infirm.; Consultant Surg. R. County Hosp.; F. R. F. P. S. Glasgow.

**BURGESS, Arthur-Henri.** A : Manchester, St. John Street, 17. — B : Stretford (Lancs.), 2-2-1874. — C : M. B., Ch. B., July 1896, Victoria. — E : Prof. Clin. Surg., Univ. Manchester; Hon. Surg. Manchester R. Infirm.; M. R. C. S., L. R. C. P., July 1896; F. R. C. S. Eng., Feb. 1899, Victoria and Manchester; Master of Science (M. Sc. Vict.); L. D. (Hon.), Univ. Manitoba, Canada; Fellow Am. Coll. Surg. (Hon.); Deputy Lieutenant County Lancashire (D. L. Lancs.). — F : « Elmfield », 15, Anson Road, Victoria Park, Manchester. — K : Dauntsey Med. Scholar, 1892; Dalton Natural History Prizeman, 1892; Platt Physiological Exhibitioner, Junior, 1893, and Senior, 1894; Victoria Univ. Scholar Med., 1894; Turner Med. Scholar, 1896; Dumville Surg. Prizeman, 1896; « First-Class Honours » in Final M. B., Ch. B. Exam.

P : The comparative germicidal action of some disinfectants. (*L.*, June 23, 1900.) — Embolism of the Superior Mesenteric artery. (*M. Chron.*, Aug. 1902). — Skin-grafting in the treatment of Laryngeal Stenosis. (*Idem*, July 1903.) — The technique of cystoscopy. (*Idem*, Dec. 1904.) — Two cases of ureteropyeloplasty. (*L.*, Feb. 1, 1908.) — An analysis of 500 consecutive operations for acute appendicitis. (*B. M. J.*, 24-2-1912.) — The diagnosis of uretero-vaginal and vesico-vaginal fistulae. (*Clin. J.*, Nov. 5, 1913.) — The diagnosis of acute abdominal crises. (*B. M. J.*, Dec. 11, 1920.) — Broncho-biliary fistula. (*B. J. Surg.*, Oct. 1921.) — Symptomless haematuria. (*B. M. J.*, May 5, 1922.) — Treatment of Obstruction of the Colon. (*Idem*, Sept. 29, 1923.) — The surgery of the Thyroid Gland. (*Green's Encyclopaedia*, Edin., 1924.) — Twenty-five years progress in abdominal surgery. (*B. M. J.*, Feb. 6, 1926.) — Cancer of the gastro-intestinal tract. (*Idem*, Jan. 1, 1927.) — The debt of modern surgery to the ancillary sciences. (Pres. Address to the Brit. Med. Ass.) (*Idem*, July 27, 1929.) — Murphy and some principles of Urinary Surgery. (*S., G. and O.*, Feb. 1932.) — Acute Intestinal Obstruction. (*B. M. J.*, Sept. 17, 1932.)



**BURTON, J.-A.-C.** A : Glasgow, Woodside Place, 8. — B : Edinburg, 7-1-1889. — C : M. B. Ch. B. Glasgow, 1909; D. P. H. Cambridge, 1910; F.R.C.S., Edinburg, 1925. — E : Senior Assistant Surg. Glasgow R. Infirm.; Assistant Prof. Surg. Glasgow Univ.

**COLT, George-Herbert.** A : Aberdeen (Scotland), Carden Place, 13. — B : Hampstead (London N. W.), 19-7-1878. — C : 1900, Canterbury. — E : House-Surg. St. Bartholomew's Hosp.; Senior House-Surg. Derbyshire R. Infirm.; Assistant Surg. R. Infirm. Aberdeen; Assist. Regius Prof. Surg. Univ.; Surg. R. Infirm. Aberdeen; Lecturer Clin. Surg. Univ.; M. B., B. Ch., 1904; M. A., 1905; Fellow R. Coll. Surg. England and Ass. Surg. Great Britain and Ireland. — K : Bentley Prize for House Surgeons.

P : A Case of Aneurysm of the Abdominal Aorta treated by the introduction of silver wire, with a description of instruments invented and constructed by Mr. G. H. Colt, to facilitate the introduction of wire into Aneurysms (with Mr. (now Sir) D'ARCY POWER). (*L.*, 1903.) The results of this work were published in the *B. J. Surg.*, 1925, vol. XIII, n. 49. — Remarks on the After Treatment of Cases of Suprapubic Cystotomy, with a description of a new dressing for the purpose. (*L.*, 1905.) — Five Cases in Inguinal Bubo. (*Idem*, 1907.) — The Gag. (*Idem*, 1907.) — Medical Students and Medical Practitioners. (*Id.*, 1910.) — Reduction of the Fragments preliminary to Internal Splintage in Cases of Fracture of the Long Bones. (*Ann. Surg.*, 1913.) — Three Cases of Fracture in the neighbourhood of Joints treated by Plating. (*B. M. J.*, 1914.) — A Motor Operation Theatre. (*L.*, 1915.) — Stretchers for the Wounded in the Trenches. (*Idem*, Jan. 1916.) — A Note on Wick Drains. (*B. M. J.*, Jan. 1916.) — The Surgical Division. (*Army General Hosp. Administration*, by various authors. (Edited by Lieut-Col. P. Mitchell, 1917.) — A Case of Gunshot Wounds of Face and Thighs; Œdema of Glottis; Death under Nitrous Oxide Anaesthesia. (*J. R. Army M. Corps*, Sept 1917.) — Babcock's Extraction Operation for Varicose Veins, with a Report of Twenty Cases traced Five Years after Operation. (*B. J. Surg.*, 1921, vol. VIII, 32. — General Anaesthesia and the Atmosphere in the Operation Theatre. (Jointly.) (*B. M. J.*, Dec. 1921.) — Torsion of the Hydatid of Morgagni. (*B. M. Surg.*, 1922, vol. IX, 35.) — The Surgical Treatment of the « De-Gloved » Hand. (*Idem*, 1927, vol. XIV, 56.) — The Clinical Duration of Saccular Aortic Aneurysm in British-born Subjects. (*Quarterly J. M.*, 1927, vol. XX, 79.) — The Modern Treatment of Varicose Veins : The History of its Evolution. (A post-graduate Lecture delivered at Aberdeen University.) (*B. M. J.*, Sept. 1928.) — Pain as a Guiding Symptom in the Injection Treatment of Varicose Veins. (*Idem*, Nov. 1929.) — Three Cases of Torsion of an Appendix Epiploica of the Sigmoid Colon. (*B. J. Surg.*, 1932, vol. XIX, n. 75.) — An Analysis of the Mortality in Acute Appendicitis with respect to Drainage and the Variety of Operation. (*Idem*, 1932, vol. XX, n. 78.)



**COPE, Vincent-Zachary.** A : London, Harley Street, 28. — B : Hull (Yorkshire), 14-2-1881. — C : M. B. B. S., 1905 and M. D., 1907, London. — E : Surg. St. Mary's Hosp., Paddington; Bolingbroke Hosp.; Consulting Surg. St. James Hosp.; Formerly Hunterian Prof. and Assist. and Gale Lecturer R. Coll. Surg.; M. S. London, 1909; F. R. C. S., Eng., 1909; Honorary Librarian R. Soc. Med.; Lettsonian Lecturer Med. Soc. London, 1933.

P : **Books:** Early Diagnosis of the acute abdomen (published by Oxford Med. Publications, sixth Ed., 1932). — Treatment of the acute abdomen (2nd Ed., 1928). — Clinical Researches in acute abdominal Disease (2nd Ed., 1929). — Some principles of minor Surgery (1929). — The surgical aspects of Dysentery (1920).

**DALZIEL, George.** A : Glasgow, Woodside Terrace, 2. — B : Glasgow, 12-12-1888. — C : M. B., Ch. B., Apr. 1912, Glasgow. — E : Assistant Surg. Western Infirm., Glasgow; Visiting Surg. R. Alexandra Infirm., Paisley; F.R.-F.P.S. Glasgow, 1923. — H : Military Cross.

**DONALDSON, Malcolm.** A : London, Harley Street, 145. — B : London. — C : F.R.C.S., 1914; M.B., B.Ch. 1912, Cambridge. — E : Physician Accoucheur with Charge Out-patients St. Bartholomews Hosp. London; Gynaecologist Mt Vernon Hosp., Northwood; Consulting Gyn. R. North Hosp, Livingstone Hosp. Dartford, King Edwards Hosp., Dartford, Potiers Bav Cottage Hosp.; Victoria Cottage Hosp. Barnet, etc.

P : The relative values of Surgery and Radiation in Treatment of Cancer of the Cervix uteri. (Internat. Canc. Conference, 1928.) — Radiation Therapy in Gynaecology. (*B. J. Rad.*, vol. III, June 1930.) — Position of Radium in the treatment of gynaecological conditions. (*R. Soc. Med.*, May 1930.) — Radiotherapy of carcinoma of the uterus. (*Cancer Rev.*, July 1930.) — Treatment of lymphatic glands in carcinoma of the cervix uteri. (*B. M. J.*, Dec. 1930.) — Early diagnosis and treatment of Cancer. (Idem, June 1930). — Technique of intra-abdominal insertion of radium for carcinoma of the cervix uteri. (Idem, May 1929.) — Technique of treatment of carcinoma of the cervix by means of Radium needles. (*Proc. R. Soc. Med.*, Apr. 1929.) — Treatment of inoperable cancer of the female pelvic organs. (*B. M. J.*, Nov. 1925.) — Treatment of inoperable carcinoma of the cervix uteri with radium. (Idem, May 1925). — The Radium treatment of carcinoma of the cervix since 1921. (St Bartholomew's Hosp. Report 1927.) — A plea for periodical examination to reduce the mortality from cancer. (*Pract.*, Aug. 1932.) — A suggestion for the organisation of clinical research in Cancer. (*B. M. J.*, Jan. 1933.) — Radiotherapy in the treatment of non malignant gynaecological conditions. (*Proc. R. Soc. Med.*, Jan. 1933.) — Antenatal problems in general practice. (*Clin. J.*, Febr. 1933.) — Radiological work in the gynaecological department of St Bartholomew's Hosp. (with J. D. BARRIS). (*Acta Radiologica*, Stockholm.) — A remarkable sequel to an attempt to determine the



X-ray lethal dose for tissue cultures growing in vitro (with F. R. HOPWOOD). (*B. J. Rad.*, Febr. 1930.) — The effect of Radium on mitosis in vitro (with R. G. CANTE). (*Proc. R. Soc.*, 1926. — Joint Author: « A synopsis of special subjects ». — « Recent advances in obstetrics and Gynaecology »).

**DOTT, Norman-McOmish.** A : Edinburgh, Chalmers Crescent, 3. — B : Edinburg, 26-8-1897. — C: M.B., Ch.B. Edin. 1919, Edinburg. — E: Neurological Surg. R. Infirm. Edinburgh, and Jordonburn Nerve Hosp.; Sur. R. Hosp. Sick Children, Edinburgh; Lecturer Edinburgh Univ.; F. R. C. S., Edin.; Syme Surg. Fellowship, Edinburg Univ., 1922-23; Rockefeller Fellowship, 1923-1924. — F : 36, Drumsheugh Gardens, Edinburgh. — K : Liston Memorial Victoria Jubilee Prize, R. Coll. Surg., Edinburg 1932.

P : A New Gastro-Enterostomy Clamp. (*Ann. Surg.*, 1920, LXXII, 771-774.) — Cardiac Massage in Resuscitation. (*B. M. J.*, 5-2-1921.) The Pituitary Body in its Relation to the Skeleton, with Notes on Experimental Surgery. (Accepted for Syme Surg. Fellowship.) (Thesis, Edinburg Univ., 1922.) — The Use of Clamps in Gastro-Enterostomy; A Suggested Improvement in their Design. (*L.*, 23-9-1922, 661-663.) — Hydrocephalus (with John FRASER). (*B. J. Surg.*, 1922, X., 165-191.) — The Physiological Consequences of Gastro-Enterostomy. (*B. M. J.*, 24-2-1923, 351.) — Hydrocephalus (with John FRASER). (*Edin. M. J.*, 1923, XXX, 1.) — Observations on the Isolated Pyloric Segment and on its Secretion (with R. K. S. LIM). (*Quart. J. Exper. Phys.*, 1923, XIII, 2, 159-176.) — An Investigation into the Functions of the Pituitary and Thyroid Glands, Part. I., with Special Reference to the Technique of their Experimental Surgery. (Idem, 1923, XIII, 3 and 4, 241-282.) — Apparatus for Insufflation Anaesthesia (Idem, 1923.) — The Syndromes of Experimental Pituitary Derangements. (Idem, 105-107.) — The Influence of Experimental Pituitary and Thyroid Derangements upon the Developmental Growth of Bone (with John FRASER). (Idem, 107-108.) — Experimental Jejunal Ulcer (with R. K. S. LIM). (Idem, 109-110.) — A New Aseptic Method of Intestinal Anastomosis (with John FRASER). (Idem, 122-124.) — The Pyloric Secretion (with R. K. S. LIM). (Idem, 170.) — Anomalies of Intestinal Rotation; Their Embryological and Surgical Aspects. (*B. J. Surg.*, 1923, XI, 42, 251-286.) — Aseptic Intestinal Anastomosis with Special Reference to Colectomy (with John FRASER). (*B. J. Surg.*, 1924, XI, 43, 439-454.) — Hypophysial Adenomata. (From Professor Cushing's Clinic) (with Percival BAILEY). (*B. J. Surg.*, 1925, XIII, 314-366.) — Chapter on Transfusion and Infusion. (Professor John Fraser's Textbook on the *Surgery of Childhood*, vol. I, pp. 43-73.) — Pituitary Disorders. (*B. M. J.*, 4-12-1926.) — Volvulus Neonatorum. (*B. M. J.*, 5-2-1927.) — A Simple Method of Intestinal Anastomosis illustrated by three Diverse Cases of its Application to the Large Intestine. (*Edin. M. J.*, March 1927.) Diseases of the Pituitary Body. (*Med. Annual*, 1927.) — A Case of Left Unilateral



Hydrocephalus in an Infant. Operation. Cure. (*Brain*, 1927, vol. 50.) — The Occurrence of Brain Tissue within the Nose (with Douglas GUTHRIE). (*J. Laryngol. and Otol.*, Nov. 1927.) — Recent Experiences in Intracranial Surgery. (*Edin. M. J.*, Oct. 1928.) — A Case of Brain Tumour illustrating the Value and a Possible Fallacy of Ophthalmoscopy (with Dr A. H. H. SINCLAIR). (*Trans. Ophthalmological Soc.*, vol. LI, 1931, pp. 246-257.) — Hydrocephalus Simulating Tumour in the Production of Chiasmal and Other Parahypophysial Lesions (with Dr A. H. H. SINCLAIR). (*Idem*, vol. LI, 1931, pp. 232-246.)

**DUNHILL, Thomas-Peel.** A : London. W. I., 54, Harley Street. — B : Australia, 3-12-1876. — C : M. B. 1903, 1906, Melbourne (Australia.) — E : Associate Surg., Professorial Unit St Bartholomew's Hosp., London; M.D.; Ch.B.; F.R.A.C.S.; C.M.G. — F : 54, Harley Street, London, W. I.

P : Removal of Intrathoracic Tumours by the Trans-sternal Route. (*B. J. Surg.*, 1922.) — Surgical treatment in Auricular Fibrillation occurring in Toxic Goitre. (*B. M. J.*, 1924.) — Duodenal and Gastric Ulceration, some personal experiences. (*Idem*, 1925.) — Toxic Goitre. (*B. J. Surg.*, 1930.) — Carcinoma of the Thyroid Gland. (*Idem*, 1931.) — Section of the Neck. (*Choyce's System Surg.*, 1932.) — Diagnosis and Treatment of Generalised Osteitis Fibrosa with Hyperparathyroidism (with Other AUTHORS). (*B. J. Surg.*, 1933.)

**EDINGTON, George-H.** A : Glasgow (Scotl.), Woodside Place, 20. — B : Glasgow, 1870. — C : M.D. (with commendation), 1895; M.B., C.M. (with commendation), 1891, Glasgow. — E : Surgeon, Western Infirmary, Glasgow; Honorary Lecturer, Clinical Surgery, University of Glasgow; D. Sc., F. R. C. S. (Eng.), F. R. F. P. S. Glas; Ex-President R. Fac. Physicians and Surg., Glasgow; Ex-Prof. Surg. Anderson's Coll., Glasgow; Fellow R. Soc. Med. and Ass. Surg. Great Britain and Ireland; Member General Med. Council Great Britain.

P : I. **Head and Neck**: Macrostoma. (*Glasg. M. J.*, May 1909.) — Tortuosity of Internal Carotid Arteries. (*B. M. J.*, Nov. 1901.) — Thyroglossal Cyst. (*Glasg. M. J.*, 1902.) — Cysts in median line of front of Neck. (*B. M. J.*, Oct. 1904.) — Hygroma colli and branchial fistula. (*Idem*, Oct. 1907.) — Cervical cysts of congenital origin. (*Clin. J.*, Apr. 1913.) — Wound of thoracic duct at operation in neck. (*Glasg. M. J.*, June 1921.) — Salivary calculus. (*B. M. J.*, Jan. 1926.) — II. **Chest**: Ribs, malformations of, (*Trans. Path. and Clin. Soc. Glasg.*, 1894; *B. M. J.*, July, 1899; *Trans. Path. and Clin. Soc. Glasg.*, 1899-1901; *J. Anat. and Phys.*, 1904, vol. 38.) — Ribs, Deformity in empyema. (*Trans. Path. and Clin. Soc. Glasg.*, 1901-1903; *Glasg. M. J.*, 1903.) — Pericardiotomy for purulent pericarditis.



(*Glasg. M. J.*, Feb. 1908.) — Empyema. (*B. M. J.*, Sept. 1921.) — Cervical Ribs. (*Glasg. M. J.*, Nov. 1932.) — III. **Abdomen**: Method for opening abdomen for appendicectomy. (*B. M. J.*, Sept. 1914.) — Meckel's diverticulum as cause of intestinal obstruction. (*Proc. R. Soc. Med.*, 1921, vol. XIV.) (Section of surgery.) — Intussusception, analysis of 36 cases. (*B. M. J.*, Sept. 1921.) — Congenital Occlusions of œsophagus and lesser bowel in human subject. (*Thesis for D. Sc.*, 1913.) — IV. **Uro-Genital**: Cysts of prepuce and raphe. (*Glasg. M. J.*, 1898.) — Dermoid cyst of penis, of tubular form. (*Glasg. M. J.*, 1899.) — Abnormalities of penile raphe. (*Glasg. Hosp. Reports*, 1899. — Congenital affections of urinary apparatus (with SUTHERLAND). (*Glasg. M. J.*, 1898; Second series of same, *Glasg. Hosp. Reports*, 1900.) — Tuberculosis of processus vaginalis. (*Trans Med-Chir. Soc. Glasg.*, 1903-05.) — Strangulation of testicle from torsion of mesorchium. (*L.*, June 1904.) — Tuberculosis of processus vaginalis. (*Glasg. M. J.*, 1907.) — Some malformations of penis. (*B. M. J.*, Sept. 1907.) — Sarcoma of prostate in child. (*Idem*, Sept. 1909.) — Embryological significance of lesions of prepuce and neighbourhood. (*Glasg. M. J.*, Aug. 1910.) — Untoward consequences of phimosis and of circumcision. (*Hospital*, Dec. 1910.) — Perineo-scrotal anus. (*B. M. J.*, Nov. 1912.) — Malformations of hind-end of the body. (*Glasg. M. J.*, Oct. 1921.) — Sarcoma of undescended (abdominal) testicle. (*B. M. J.*, March 1922.) — Urachal Cyst. (*L.*, 1922, vol. I, p. 791.) — Duplication or subdivision of testicle. (*B. M. J.*, June 1928.) — V. **Limbs**: Fractures, operative treatment, plating. (*Glasg. M. J.*, July 1914.) — Conditions simulating hip-joint disease in children. (*Hosp.*, Oct. 1907.) — Volkman's contracture. (*Glasg. M. J.*, 1903.) — Treatment of compound fractures. (*B. M. J.*, Oct. 1921.) — Temporary plating of fractures. (*Idem*, Dec. 1922.) — Present-day treatment of fractures. (*Glasg. M. J.*, Feb. 1923.) — Spongy exostosis of long bones. (*Idem*, May 1923.) — Cystic lateral meniscus. (*Idem*, June 1927.)

**FAIRBANK, Harold-Arthur-Thomas.** A : London, W. 1., Harley St., 84. — B : Windsor, 1876. — C : 1898, London. — E : Senior Orthopaedic Surg. King's Coll. Hosp., London; Consulting Surg., Hosp. Sick Children Gt. Ormond Street, London, Queen Alexandra Military Hosp., London, and Treloar Cripples' Hosp., Alton, Hampshire. Master Surg. (London Univ.) (M. S.). Fellow R. Coll. Surg. England (F. R. C. S.). — F : at 84 Harley Street, London, W. 1. — H : Companion of the Distinguished Service Order. (D. S. O.); Member of the Order of the British Empire. (O. B. E.)

P : Congenital Dislocation of the Hip and its Treatment. (*L.*, 1908, II, 1752.) — Obstetric Paralysis. Operation on Brachial Plexus. Sub-spinous Subluxation of Shoulder in Infants and Young Children. (*Clin. J.*, 1912, XL, 109.) — Lecture on Birth Palsy. Subluxation of Shoulder joint in Infants



and Young Children. (*L.*, 3-5-1913.) — Congenital Elevation of Scapula. 18 cases with detailed Description of a Dissected Specimen. (*B. J. Surg.*, vol. I, 4-7-1914.) — Birth Palsy. (*J. Orthop. Surg.*, 2, V, May 1920.) — Orthopaedic Treatment of Poliomyelitis. (*B. M. J.*, 9-4-1921.) — Late Results of Treatment of Congenital Dislocation of Hip. (*B. J. Surg.*, 10, 37, July 1922, p. 24.) — Operative Treatment of Dislocated Hips, Congenital and Pathological (opening discussion). (*Proc. R. Soc. Med.*, 1923, vol. XVI, Orthop. sec., p. 15.) — Some Affections of the Epiphyses. (*Proc. R. Soc. Med.*, 1924, XVIII, Section Orth., p. 1.) — Fractures in Children. (*Clin. J.*, 29-7-1925.) — Treatment of Spastic Paralysis in Children. (*B. M. J.*, 1926, I, 777.) — Non-tuberculous Coxitis in the Young. (*Idem*, 6-11-1926.) — Some General Diseases of the Skeleton. (*B. J. Surg.*, XV, n° 57, 1927.) — Orthopaedic Treatment, early and remote, of anterior Poliomyelitis in Children. (*Clin. J.*, 2-11-1927.) — Diagnosis of a Limp. (*L.*, 1928, I, 19.) — Infantile of Cervical Coxa Vara. (*Robert Jones Birthday Volume*, Oxford Med. Publications, 1928.) — Some Remarks on Osteogenesis Imperfecta. (*Proc. R. Soc. Med.*, 1930, vol. XXIII, Childrens' Sect., pp. 77-84.) — Traumatic and Other Affections of the Knee Joint. (*B. M. J.*, 29-3-1930.) — Congenital Dislocation of Hip, with special reference to the Anatomy. (Lady Jones Lecture.) (*B. J. Surg.*, XVII, N° 67, 1930, p. 380.) — Articles on various Orthopaedic Subjects in Index of Treatment. 10th Edition. (Edited by R. Hutchison.) (John Wright and Sons, Bristol, 1931.) — Textbook of Surgical Diagnosis. (Edited by Walton). (Edward Arnold and Co, London, 1928.) — Diseases of Children, 2nd Edition. (Edited by Garrod, Batten, Thursfield and Paterson.) (Edward Arnold and Co, London, 1929.)

**FRASER, John.** A : Edinburgh, Moray Place, 20. — B : Tain, Ross-shire (Scotl.), 19-3-1886.) — C : M. B., Ch. B. 1907, Edinburg. — E : Regius Prof. Clin. Surg. Univ. Edinburgh; Surg. Edinburg Infirm.; Consulting Surgeon R. Hosp. Sick Children, and Military Hosp. Edinburg; Ch. M. (Edinburg) 1910; M. D. (Edinburg) 1912; F. R. C. S. (Edinburg) 1910. Fellow Am. Coll. Surg (Hon.); Hon. Member Am. Post-Graduate Ass.; Consultant Soc. Clin. Surg. Am.; Hon. Member Am. Med. Ass. — K : Gold Medal, M.D.; Allan Fellow; Lister Memorial Prizeman; McCunn Scholar; Freeland-Barbourg Fellow.

P : **Books:** Tuberculosis of the Bones and Joints in Children. (A. and C. Black, 1914.) — Surgery at a Casualty Clearing Station. (*Idem*, 1918.) — The Surgery of Infancy and Childhood. (Arnold and Sons, 1925.) — **Articles and Monographs:** The Physiology of the Descent of the Testes and a Study of 1,000 Cases of Inguinal Hernia. (*Thesis Ch. M.*, 1910.) — Vaccine Treatment in Surgical Tuberculosis (with Dr J.-P. MacGOWN). (*L.*, July 1912.) — The Etiology and Pathology of Tuberculous Disease of Bones and Joints occurring in Children. (*Thesis M. D.*, 1912.) — The relative Pre-



valence of Human and Bovine Types of Tubercle Bacilli in Bone and Joint Tuberculosis. (*J. Exp. Med.*, vol. XVI, N° 4, 1914.) — The Pathology of Tuberculosis of Bones. (*J. Path. and Bacter.*, Oct. 1912.) — The Situation of the Lesion in Osseous Tubercle. (*Edinb. M. J.*, Nov. 1912.) — A Possible Test in Differentiation between Human and Bovine Types of the Tubercle Bacillus. (*B. M. J.*, 23-11-1912.) — A Study of the Types of Organism in Bone and Joint Tuberculosis in Children. (*Idem*, 12-4-1915.) — A Unique Case of Congenital Scoliosis. (*A. Ped.*, Apr. 1913.) — An Experimental Study of Bone and Joint Tuberculosis. (*J. Exp. Med.*, vol. XVII, N° 3, 1913.) — The Differentiation between Human and Bovine Tubercle Bacilli. (*Path. Soc. Great Britain, Oxford*, July 1911.) — Tuberculosis of Bones. Contribution to the Edinburgh Medico-Chirurgical Society. (*L.*, Jan. 1913.) — Tuberculosis of Joints. Contribution to ditto. (*L.*, Febr. 1923.) — Congenital Anomalies of Heart and Aorta. (*J. Anat. and Phys.*, Nov. 1913.) — A New Operation for Umbilical Hernia. (*L.*, Oct. 1913.) — Tuberculosis in Early Life. (*J. Tbc.*, Jan. 1914.) — Review of Bovine Tuberculosis in Year 1912-13. (*Senatoria Annual Kelynack*, 1914.) — Club Hand and Club Foot. (*L.*, 6-6-1914.) — The Etiology and Pathology of Bone Tuberculosis. (*Trans. Am. Med. Ass. Orth. Section*, Atlantic City, June 1914.) — A Statistical Study of the Major Forms of Bone and Joint Tuberculosis. (*Intern. Public Health Congr. Trans.*, July 1914.) — Bone and Joint Tuberculosis. (*J. A. M. A.*, Nov. 1914.) — Tuberculous Cervical Adenitis in Children. (*Clin. J.*, 10 and 17-2-1915.) — Eusol in Gas Gangrene. (*B. M. J.*, 9-10-1915.) — Gas Gangrene Septicaemia. (*Idem*, Jan. 1916.) — The Surgical Use of Hypochlorous Acid. (*Edinb. M. J.*, March 1916.) — Enteric Intussusception. (*Idem*, Apr. 1916.) — Perforating Wounds of the Abdomen. (*B. M. J.*, Apr. 1916.) — Intestinal Paralysis following Resection. (*Idem*, June 1916.) — Experiments with Intravenous Eusol. (*Idem*, Aug. 1916.) — Penetrating Wounds of the Abdominal Viscera. (*R. A. M. C.*, June 1916.) — A successful Case of Suture of Wound of the Heart. (*Edinb. M. J.*, 1916.) — A Study of 300 Cases of Perforating Abdominal Wounds. (*B. M. J.*, March 1917.) — An Experimental Study of Intestinal Wounds (in conjunction). (*J. Path.*, XXI, 1917.) — The Blood Pressure in Relation to Wound Shock (in conjunction). — A Study of the Distribution of the Blood in Wound Shock (in conjunction). — The Preventive Treatment of Wound Shock (in conjunction). (*J. A. M. A.*, 23 Feb. and 2 March 1918.) — The Clinical Features and Treatment of Gas Gangrene. (*Anaerobic Committee*, 1919.) — The Haemangioma Group of the Endothelioblastoma. (*Br. J. Surg.*, vol. VII, N° 27, 1920.) — Adeno-Sarcomatous Tumours of the Kidney. (*Edinb. M. J.*, June 1920.) — A Critical Review of Surgical Tuberculosis. (*Idem*.) — Limps in Children. (*B. M. J.*, Oct. 1920.) — A contribution to the Discussion on Congenital Dislocation of the Hip. (*B. M. Ass. Meeting Trans. Aberdeen*, July 1914.) — The Acute Abdominal Emergencies of Childhood. (*B. M. J.*, 1920.) — A Critical Review of Wound Shock. (*Edinb. M. J.*, Oct. 1920.)



— Capsule-Stripping Operation on the Kidney. (Idem, Febr. 1921.) — Pituitary Cysts; Their Etiology, Pathology and Clinical Significance. (Idem, Sept. 1921.) — The Record of a Persistent Vitelline Artery. (*B. J., Surg.*, vol. VIII, N° 32, 1921.) — Pneumococcal Peritonitis. (Idem, vol. IX, N° 36, 1922.) — Nocturnal Enuresis and Disturbance of Micturition. (*J. Med. Guild*, 1922.) — Glandular Tuberculosis. (*B. M. J.*, 4-11-1922.) — Milk in its relation to Surgical Tuberculosis. (*Proc. Intern. Tbc. Soc.*, 1922.) — An Operation for the Relief of the Paralysis of Potts Disease. (*Edinb. M. J.*, Sept. 1923.) — Hydrocephalus. (*B. J. Surg.*, vol. X, N° 38, 1922.) — Wound Shock (*Proc. Inter. Surg. Soc.*, London, 1924.) — Operation Shock. (*B. J. Surg.*, vol. XI, N° 43, 1924.) — Aseptic Intestinal Anastomosis. (Idem.) — Hydrocephalus and Oxygen Injection. (*Edinb. M. J.*, Jan. 1923.) — The Treatment of Empyema in Children. (Idem, June 1924.) — Acute Osteomyelitis. (*B. M. J.*, 4-10-1924.) — Thoracoplasty; Its Indications and Technique. (*Edinb. M. J.*, 1925.) — Spina Bifida. (*B. J. Surg.*, 1925.) — Official Medical History of the War; Section dealing with Surgical Shock — Surgical Aspects of Certain Disturbances of the Involuntary Nervous System met with in the Alimentary Tract. (*B. M. J.*, 27-2-1926.) — Discussion on the Value of the Closed Methods in Resection of the Colon. (*Proc. R. Soc. Med.*, 1926, vol XIX.) — The Involuntary Nervous System in Relation to Abdominal Disease. (S., G. and O., March 1927.) — The Treatment of Burns in Children. (*B. M. J.*, 18-6-1927.) — A Study of the Malignant Breast by Whole Section and Key Block Section Methods. (S. G. and O., Sept. 1927.) — Tuberculosis of the Spinal Column. (*Edinb. M. J.*, March 1929.) — The Breast in Health and in Disease. (Idem, Apr. 1929.) — Pain in the Iliac Fossa. (*B. M. J.*, 18-6-1930.) — A Study of Buccal Carcinoma. (*Newcastle M. J.*, Jan. 1931.) — Mesothelial Reactions in Childhood. (*B. M. J.*, 11-6-1931.) — The Autonomic Nervous System in Relation to Surgery. (*Edinb. M. J.*, vol. XXXVIII, N° 12, 1931.) — Carcinoma of the Mouth and Tongue. (*Ann. Surg.*, Oct. 1932.)

**FULLERTON, Andrew.** A : Belfast, University Square, 8. — B : Cavan (Ireland), 20-3-1868. — C : M. B., 1890; M. D. 1893, R. Univ. of Ireland. — E : Surg. R. Victoria Hosp., Belfast; Consulting Surg. Belfast Hosp. Sick Children; Colonel (Hon.) R. Army Med. Corps.; Prof. Surg. Queen's Univ. Belfast; Ex-President, R. Coll. Surg., Ireland; Hon. Fellow Am. Coll. Surg. (1922); F.R.C.S. Irel., 1901; M. Ch. Belfast, 1913; C. B., C. M. G., for Services during late war; Medical Scholarship Queen's College Belfast. — K : Sint-Clan Honours and Exhibition at M. B. Exam. Royal University; Gold medal, Belfast Hospital for Sick Children; Coneler Exhibitioner Royal Victoria Hospital, Belfast.

P : The Toxic Effects of Cocain and their Treatment. (*L.*, 1891.) — Meningo-encephalocele treated by Excision. (*B. M. J.*, 1901.) — Œsopha-



gotomy for Foreign Body impacted from Seven Months. (Idem, 1904.) — An operation for Fixing Movable Kidney. (Idem, 1904.) — Colles's Fracture and Other Fractures and Disjunctions at the Lower End of the Radius and Ulna. (Alex. Mayne and Boyd, Belfast, 1905.) — Dislocation of the Carpal Scaphoid. (L., 1905.) — On Twenty Cases of Disjunction of the Lower Epiphysis of the Radius. (*Pract.* 1906.) — Wound of Thoracic Duct : Ligature; Recovery. (*B. M. J.*, 1906.) — Anastomosis between the Common Bile Duct and the Duodenum for Obstructive Jaundice. (Idem, 1907.) — The Indications for Nephrotomy and Nephrectomy. (Idem, 1908.) — On Some Cases of Haematuria. (Idem, 1908.) — Prostate Weighing Seventeen Ounces removed by Suprapubic Route. (Idem, 1909.) — On the early Diagnosis and Treatment of Tuberculous Kidney. (Idem, 1910.) — Methods of operating on Varicose Veins. (*M. Press and Circular*, 1912.) — Methods of Operation in Cases of Tumours of the Urinary Bladder. (Idem, 1912.) — Ruptured Gastric and Duodenal Ulcers. (*Clin. J.*, 1913.) — On a Series of Forty-Eight Cases of Nephrectomy. (Thesis for M. Ch.) (*B. J. Surg.*, 1913.) — On the Treatment of Vesical Papillomata by the High Frequency Current. (*B. M. J.*, 1914.) — Some Points in the Diagnosis and Treatment of Enlarged Prostate. (*M. Press and Circular*, 1915.) — On the Use of a Sleeve of Vein in Nerve Suture. (*B. M. J.*, 1915.) — Excision of the Knee Joint as a Method of Treatment for Severe Infections. (Idem, 1916.) — On the Use of the Opaque Ureteral Catheter to Localize Missiles in the Region of the Kidney and Ureter. (*B. J. Surg.*, 1916.) — The Surgical Anatomy of the Synovial Membrane of the Knee Joint. (Idem, 1916.) — Observations on Direct Transfusion of Blood. (With Prof. DREYER and Dr. BAZETT.) (L., 1917.) — Gunshot Wounds of the Kidney and Ureter. (*B. J. Surg.*, 1918.) — Blessures du Rein et de l'Uretère. (Conférence interalliée, Paris, 1918.) — A Note on the State of the Ureters and their Orifices in Cases of Gunshot Wounds of the Spine. (*B. M. J.*, 1919.) — Missiles as Emboli. (L., 1919.) — Shock and Haemorrhage. (*Ulster Med. Soc.*, Session 1919-1920.) — Observations on Bladder Injury in Warfare. (*B. J. Surg.*) — Stenosis as the Internal Meatus after Suprapubic Prostatectomy. (*B. M. J.*, 1921.) — A Case of Unilateral Polycystic Disease of the Kidney. (*B. J. Surg.*, 1921.) — Haematuria as seen by the Surgeon. (*B. M. J.*, 1921.) — A Modification of the Operation of Cholecystenterostomy. (Idem, 1922.) — Unilateral Diuresis. (*S., G. and O.*, 1923.) — Aches and Pains of Renal Origin. (*B. M. J.*, 1923.) — Spontaneous Reduction of an Intussusception. (*Pract.*, 1923.) — Observations of Unilateral Diuresis. (*B. M. J.*, 1924.) — The Treatment of Bladder Tumours. (*Irish J. M. Sc.*, 1925.) — Sarcoma of the Small Intestine in a Boy of 3 Years, Associated with Intussusception of the Ileum. (*B. J. Surg.*, 1926.) — Torsion of the Testis. (*M. Press and Circular*, 1926.) — The Operative Treatment of Hernia in Infants and Young Children. (*B. M. J.*, 1926.) — Solitary Cysts of the Kidney. (*B. J. Surg.*, 1927.) — Congenital Idiopathic Dilatation of the Colon treated by Stretching of the Pelvi-Rectal Sphincter. (*B. M. J.*,



1927.) — Statistics of Post-Operative Survival in Renal Tuberculosis. (Idem, 1927.) — Tuberculosis of the Bladder and Kidney. (*Irish J. M. Sc.*, 1927.) — The Diagnosis of Ureteric Calculi. (*B. M. J.*, 1928.) — Multiple Papillomata of the Colon. (*Irish J. M. Sc.*, 1928.) — Diverticulum of the Bladder. (Idem, 1928.) — Sarcoma of the Breast followed 20 Years later by Abdominal Carcinoma. (*L.*, 1928.) — Observations on the Treatment of Enlarged Prostate. (*Irish J. M. Sc.*, 1928.) — Progress in Urology. (Campbell Oration.) (*L.*, 1929.) — Drainage of the Bladder through the Perineum after Suprapubic Prostatectomy. (*B. J. Urol.*, 1929.) — Tuberculosis of the Urinary Organs. (*Ulster M. J.*, 1932.) — Uroselectan in a Case of Transplantation of the Ureters. (*B. J. Urol.*, 1931.) — The Debt which Urology owes to Electricity. (*B. J. Phys. Med.*, 1931.) — The Treatment of Secondary Haemorrhage after Suprapubic Prostatectomy. (*B. M. J.*, 1931.) — Haematuria. (*L.*, 1932.)

**GALBRAITH, Walter-Weir.** A : Glasgow, Woodside Terrace, 7. — B : Glasgow, 28-7-1889. — C : 1914, Glasgow. — E : Surg. Charge Urol. Clinic and Assistant Surg. Western Infirm., Glasgow; M. B., Ch. B., Glasgow; F. R. P. S. (G.).

P : Gunshot Injuries to the Knee-Joint (with William EDMOND). (*B. M. J.*, 25-11-1916.) — Articular Effusion into Both Knee-Joints due to Congenital Syphilis (with J. Scoular BUCHANAN). (*L.*, May 8, 1920.) — Pyelography. (*Glasg. M. J.*, Jan. 1924.) — Stone in the Urethra for Twenty-Three Years. (Idem, June 1924.) — An Appendix Causing Acute Peritonitis and Acute Intestinal Obstruction (with George A. POLLOCK). (Idem, Aug. 1924.) — The Acute Abdomen. (Idem, June 1925.) — Appendix «Pinned» to the Liver. (*B. J. Surg.*, 1926.) — Radiological Examination of the Urinary Tract (with James R. RIDDELL). (*Urol. and Cut. Rev.*, Jan. 1927.) — The Diagnosis of Tumours and Congenital Anomalies of the Kidney. (*Glasg. M. J.*, Apr. 1928.) — The Normal Pyelogram. (Idem.) — Intravenous Injection of Indigo-Carmine. (*B. M. J.*, June 1928.) — Trans-Urethral Diathermy in the Diagnosis and Treatment of Tumours of the Bladder. (*Glasg. M. J.*, March 1929.) — Uroselectan : A Preliminary Experimental Note. (*B. J. Urol.*, June 1930.) — Intravenous Pyelography. (*Glasg. M. J.*, Jan. 1931.) — The Treatment of Prostatic Enlargement, with a Note on the Transurethral Treatment. (Idem, Febr. 1933.)

**GASK, George.** A : London, N. W. 1, York Gate, 4. — B : London, 1-8-1875. — C : M. R. C. S. Engl., L. R. C. P., 1898, London. — E : Sur. and Dir. Surg. Professorial Unit. St. Bartholomew's Hosp., London; Vice-Pres. R. Coll. Surg. England; Member Radium Commission; Member Army Med. Directorate; Fellow R. Coll. Surg. England; Prof. Surg. Univ. London; F. R. C. S. Engl., 1901; C. M. G.; D. S. O.; Hon. Fellow Am.



Coll. Surg.; Corresp. Member Acad. Med, Rome. — K : Gold Medal of West London Med. Chir. Soc.

P : Walsham's Surgery; its Theory and Practice (with Mr. SPENCER.) — Surgery (with Mr. HAROLD W. WILSON). (J. & A. Churchill, 1920.) — Penetrating Wounds of the Chest. (*B. M. J.*, 1917.) — Lettsomian Lectures. — Contribution to the Official History of the Great War. — History of Care of Sick and Wounded at the Battle of Blenheim. (*R. A. M. C. J.*, 1922.) — Possibilities of Exploratory Thoracotomy. (*B. M. J.*, 1925.) — The Treatment of Fractures. (Idem.) — Treatment of Sarcoma of Long Bones. (*Proc. R. Soc. Med.*) — Periarterial Sympathectomy in the Treatment of Gangrene (Idem, 1926.) — Radium in the Treatment of Malignant Disease. (*L.*, 1928.) — Treatment of Malignant Disease by Radium. (*Hunterian Lecture, R. Coll. Surg.*, 1928.) — Vicary's Predecessors. (*The Vicary Lecture, R. Coll. Surg.*, 1930.) — The Surgery of the Sympathetic Nervous System. (*The Bradshaw Lecture, idem*, 1932.)

**GORDON-TAYLOR, Gordon.** A : London, Harley Street, 21. — B : Aberdeen (Scotland). — C : 1906, F. R. C. S., Aberdeen and London. — E : Surg. Middlesex Hosp., London, etc.; M. A., Aberdeen; M. S., London; B. Sc., London.

P : The diagnosis and treatment of Injuries of the Intestines. (*B. M. J.*, 1921.) — The Remote Results of Gastrectomy. (*B. J. Surg.*, 1929.) — The factors making for safety in the Surgery of the Colon and Rectum. (*Proc. R. Soc. Med.*, June 1930, vol. XXIII, sect. Surg.) — The Surgical Treatment of Ulcer of the Body of the Stomach. (Idem, July 1931, vol. XXIV, sect. Surg., pp. 108-113.) — The treatment of carcinoma of the Oro-Pharynx including the Fances. (Idem, Apr. 1933.) — The diagnostic in surgery. (John Wright & Sons, Edt., Bristol, 1930.) — Gigantic benign Tumour of Kidney. (*B. J. Surg.*, 1930, vol. XVII, n. 67.) — Bacteriological Study of cases of cholecystectomy with special reference to Anaerobic Infections. (Idem, July 1930 and April 1932.) — Parathyroid Tumour associated with fibrocystic disease of bones. (*B. J. Surg.*, 1932, vol. XIX, n. 76.)

**GORDON-WATSON, Sir Charles.** A : London, Harley Street, 82. — C : M. R. C. S. Engl., L. R. C. P. London, 1898. — E : Surg. and Joint Lecturer Surg., St. Bartholomew's Hosp.; Consulting Surg. St. Mark's Hosp. for Diseases of Rectum, and Metropolitan Hosp.; Surg. St. Andrew's Hosp.; Late President, Proctological Section, R. Soc. Med.; F. R. C. S. Engl., 1902; F. A. C. S., 1931. — K : K.B.E. (Military); C. M. G.; Knight of Grace, Order of St. John of Jerusalem; Hon. Colonel Army Med. Staff.

P : Diseases of Rectum (Gask and Wilson's Surgery). — Diseases of Joints. (Latham and English System of Treatment.) — Diseases of Spleen. (Choyce's System of Surgery.) — Relation values of Radium and Surgery in Cancer of



Rectum. (*Intern. Cancer Conference*, 1928.) — Treatment of Cancer of Rectum into Radium. (*Acta Radiologica*, 1929, vol. X; *B. J. Surg.*, 1930, vol. XVII; *S., G. and O.*, 1932, vol. LIV.)

**HARRIES, David-John.** A : Cardiff, Newport Road, 38. — E : Surg. Cardiff R. Infirm., Cardiff; City Lodge Hosp.; Bridgend Hosp.; Mountain Ash Hosp.; Treherbert Hosp.; Cardigan Hosp., Treorchy Hosp.; Medical Referee for Cardiff Circuit; Teacher Clin. Surg. and Lecturer Phys. (1920) Welsh Nat. School Med.; D. Sc., Wales; M. D., B. S., London; F. R. C. S., England.

P : Cardiac Massage in a case of Chloroform Poisoning. (*Indian M. Gaz.*, Jan. 1919.) — Urinary Calculi in India. (*Idem*, June 1919.) — The Influence of Abdominal Lesions on the Respiratory System. (*Idem*, July 1919.) — Baghdad Boils. (*Idem*, Sept. 1919.) — Malunion in a fractured tibia, due to tendon of Tibialis Anticus. (*Idem*, Sept. 1919.) — Surgical Problems and Difficulties in the Tropics. (*Idem*, Dec. 1919.) — Myxoma of calf, weighing 9 pounds. (*B. M. J.*, Dec. 30, 1922.) — The Influence of Abdominal and Thoracic Lesions on the Respiratory Tract. (*Pract.*, Feb. 1923.) — The Influence of Intestinal Bacteria on the Thyroid Gland. (*B. M. J.*, Feb. 3, 1923.) — Cavernous Angioma of Face. (*Idem*, June 2, 1923.) — Adrenalin as a potential factor in Hyperthyroidism. (June 16, 1923.) — The action of Radium on Lympho-sarcoma. (*Pract.*, Oct. 1923.) — Myeloma of Radius. (*B. J. Surg.*, Oct. 1924.) — Unusual Case of Acute Pancreatitis. (*B. M. J.*, March 22, 1930.) — Perforated Gastric and Duodenal Ulcers. (*Pract.*, Apr. 1930.) — Leech. Polycystic Disease of Liver. (Dec. 1930.) — Non-filarial Elephantiasis. (*B. M. J.*, Dec. 27, 1930.) — Volvulus of Caecum. (*Clin. Rec. Cardiff.*) — Hydronephrotic Pelvic Kidney. (*B. M. J.*, Apr. 2, 1932.) — Remarks on Perforated Gastric and Duodenal Ulcers. (*Pract.*, May 1932.)

**HUTTON, Andrew-James.** A : Glasgow, Newton Place, 14. — B : Coatbridge (Scotland), 18-12-1883.) — Glasgow, M. B., Ch. B., July 1907.) — E : Senior Assistant Regius Prof. Surg., Glasgow Univ.; Assistant Surg. Western Infirm., Glasgow; Surg. Children's Ward, Barshaw Hosp., Paisley. — Fellow R. Fac. Physicians and Surg., Glasgow; Ass. Surg. Great Britain and Ireland; R. Soc. Med.

P : Congenital Enchondroma of the Hand. (*Glasg. M. J.*, July 1910.) — Injuries to the Brain, Spinal Cord and Peripheral Nerves (for « A Manual of War Surgery »). (Barling & Morrison, Oxford Medical Publications, 1919.) — A Statistical Inquiry into the efficiency of present-day methods of diagnosis of Ulcers of the Stomach and Duodenum, and into the value of Gastro-Jejunostomy in their treatment (with Prof. Archibald YOUNG). (*L.*, Apr. 7, 1923.) — Surgery of the Stomach and Duodenum (for the latest edition of the *Ency-*



*clopaedia Medical.*) — Chordoma. A Report of two Cases : A malignant sacrococcygeal chordoma and a chordoma of the dorsal spine (with Prof. Archibald YOUNG.) (*S., G. and O.*, March 1929.) — The Tannic Acid Treatment of Burns. (*Glasg. M. J.*, July 1929.) — Plastic Replacement of Upper Lip in a Case of Epitheliomatous Ulcer resulting from X-Ray Treatment of Sycosis Barbae. (*Idem*, May 1932.)

**JEFFERSON, Geoffrey.** A : Manchester, St John Street, 10. — B : Manchester, 10-4-1886. — C : 1903, London. — E : Neurol. Surg., Manchester R. Infirm.; Hon. Surg. Salford R. Hosp.; Consulting Surg. Manchester R. Eye Hosp.; Lecturer applied Anat. (Neurol.) Univ. Manchester; Examiner Surgery Cambridge Univ.; F. R. C. S., Engl., 1911. — K : Gold Medal, Master Surg., London Univ.; Univ. Prize Anatomy, 1909.

P : **Contributions to Books** : The section on spinal cord. (*A. J. Walton's Text-Book of Surgical Diagnosis*, 1926.) — Section on « Affections of the peripheral nerves » (*Choyce's System of Surgery*, 1932.) — Section on « Surgery of the Sympathetic nervous system ». (*Carson's Operative Surgery*, 1933.) — Numerous Papers on neuro-surgical subjects.

**KELLY, Robert-Ernest.** A : Liverpool, Rodney Street, 80. — E : Consulting Surg. British Salonica Force, 1915-1918; House Surg. and House Physician Liverpool R. Infirm., 1901-1902; Fellowships Anat. and Path., 1902-1903; Council R. Soc. Med., 1930; Prof. Surg. Univ. Liverpool; Senior Surg. Liverpool R. Infirm.; Member Council R. Coll. Surg. England; President Liverpool Med. Institution, 1932-1933; Honorary Colonel Army Med. Services; Fellow Ass. Surg. Great Britain; C. B., M. D., F. R. C. S., B. Sc. — H : Companion of the Order of the Bath; Médaille d'Honneur des Epidémies; three times mentioned in dispatches.

P : Anaesthesia by Intra-tracheal Insufflation. (*B. M. J.*, 1912.) — Suture of the Crucial Ligaments of the Knee-Joint. (*Liverpool Med.-Chir. J.*, 1913.) — Surgery in Salonica 1918. (*B. M. J.*, 1918.) — Operation for the chronic dislocation of the Peroneal tendons. (*B. J. Surg.*, 1920.) — Intra-cranial tumours. (*Liverpool M.-Chir. J.*, 1932.) — Enteroliths. (*B. J. Surg.*, 1932.) — Parathyroid tumour associated with Generalised Osteitis Fibrosa. (*B. J. Surg.*, 1933.) — The Wedge Principle in the fashioning of a tibial bridge graft. (*Idem*, 1922.) — Spleno Medullary Leukaemia. (1922.) — Cases simulating Appendicitis. (*Liverpool M.-Chir. J.*, 1913.)

**MACEWEN, John-A.-G.** A : Glasgow (Scotland), Woodside Crescent, 3. — B : Glasgow, 1874. — C : B. Sc. (with Honours), 1895; M. B., C. M., (with Honours) 1890, Glasgow. — E : Surg. R. Infirm. and Corporation District Hosp., Glasgow; Prof. Surg. St. Mungo's Coll., Glasgow; Hon. Consulting Surg., H. R. N. Princess Louise Hosp. for the Humble. Erskine; F. R. F. P. S., Glasgow.



**P : Books :** Surgical Anatomy (Baillière, Tindall & Co, 1909 and 1910). **Fractures, Dislocations and Artificial Limbs** (Maclehose, Jackson & Co, 1919 and 1923.) — Text Book of Surgery. (Maclehose, Jackson & Co, 1922.) — **Articles :** Aid to localisation by X-rays of foreign bodies in the tissues. (*B. M. J.*, 1903.) — Cerebral Tumour giving rise to Jacksonian Epilepsy and later Coma : Removal, Recovery. (*L.*, 1906.) — Encapsulated cerebral abscess of large size and involving Temporo-Sphenoidal Lobe, but causing comparatively slight symptoms. (*Idem*, 1910.) — Suppurative Mastoiditis : Sinus Thrombosis; Operation; Recovery. (*Ann. Surg.*, 1904.) — Complete Section of both Sciatic nerves, with remarkably good Recovery of both sensation and power. (*B. M. J.*, 1932.) — Hernia of the Vermiform Appendix, perforated by a pin. (*L.*, 1906.) — Hernia of the Vermiform Appendix with suppuration in scrotum. (*L.*, 1906.) — Intraparietal Hernia, with very small sac, giving rise to severe abdominal pain. (*L.*, 1907.) — Double Hoop Hernia. (*B. M. J.*, 1910.) — Some uncommon forms of Hernia. (*Clin. J.*, 1920.) — Punctured Wound of Abdomen penetrating both walls of Stomach : patient able to walk home; Operation; Recovery. (*L.*, 1913.) — Carcinoma Recti. (*Clin. J.*, 1913.) — Syphilitic Structure of the Small Intestine (with Dr. W. K. ANDERSON). (*B. M. J.*, 1923.) — Acute Perforations of Stomach and Duodenum. (*Idem*, 1930.) — Sebaceous Horn of the Head. (*L.*, 1907.) — Cavernous Naevus treated by metallic magnesium. (*L.*, 1908.) — Tubercular Haemarthrosis of Knee-Joint. (*B. M. J.*, 1921.) — Carcinoma of the male Breast. (*Idem*, 1927.)

**MILLS, Geo-Percival.** A : Edgbaston, Calthorpe, 58. — B : Wolsall, 18-7-1883. — C : June 1905, London. — E : Hon. Surg. General Hosp.; Surg. R. Cripples Hosp.; Orthop. Surg. Childrens Hosp., Birmingham. — M. B., B. S., London; F. R. C. S., Engl. — K : Gold Medal in Anatomy, Univ. London; Honours in Zoology and Surg., Univ. London; Clinical prize in Med. and Surg., Univ. Birmingham.

**P : Books :** Surgery for Dental Students (Arnold). — Practical Hints on minor operations. — **Articles :** Causation and treatment of blow foot (*J. Bone and Joint Surg.*). — Henoch's purpura simulating intussusception. (*B. M. J.*). — The effects of radium on the healthy tissue cell. (*Idem*). — The treatment of mouse carcinoma by radium. (*Idem*). — The von Pirquet tuberculin reaction (*Idem*). — Nephropexy and its results. (*Proc. R. Soc. Med.*). — Treatment of perforated gastric and duodenal ulcers. (*B. M. J.*). — Results of operation for Carcinoma mammae. (*B. J. Surg.*) — Gastritis polyposa. (*Idem*). — Surgical Treatment of Tic doloieux. (*B. M. J.*) — Periarterial sympathectomy. (*Birmingham M. Rev.*)

**MITCHELL, Alexander.** A : Aberdeen (Scotland), Albyn Place, 25. — C : M. B., Ch. B., 1905; Ch. M., 1907, Aberdeen. — E : Surg. R. Aberdeen Hosp. Sick Children; Assistant Surg. Aberdeen R. Infirm.; Lecturer



Surg. Diseases of Children, Aberdeen Univ.; Examiner Surg. Glasgow Univ.; Fellow Ass. Surg. Great Britain; Member Br. Orthop. Ass. — K : Dr. James Andersen Medallist, Aberdeen Univ., 1905.

P : Acute osteomyelitis of surgery Bones in Children. (*B. M. J.*, 1921.) — Study of Appendicitis Children. (*B. J. Dis. Children*, 1922.) — Acute Appendicitis in Children. (*Clin. J.*, 1921). — Spinal Tumours in Childhood (with John CRAIG M. D.) (*Arch. Dis. Children*, Feb. 1931.) — The repair of cleft palate. (*B. J. Surg.*, Oct. 1932.)

**MITCHINER, Philip-H.** A : London, Harley Street, 40. — B : Croydon (Surrey), 17-6-1888. — C : Jan. 1912, Londres. — E : Surg. St. Thomas's Hosp., London; Lecturer Oper. Practical Surg., London; Examiner Surg., Univ. London and Birmingham; M. D., M. S., London; F. R. C. S., Eng. — Hon. Surg. H. M. King Engl. Hunterian Prof. R. Coll. Surg. — H : Companion St. Sava and St. Stanislaus. — K : Médaille d'Or M. B. B. S., Londres 1912; Bristowe and Mead Medallist 1914; Beane Scholar, 1915.

P : **Books**: Science and Practice of Surgery (2 vol.) (London, Churchill.) — **Surgical Emergencies in Practice.** (Idem.) — **Articles**: Treatment of burns and scalds, with especial reference to the use of tannic acid. (*Hunterian Lecture.*) (*L.*, 4-2-1933.) — The bacteriological and pathological examination of the vermiform appendix in the first thirty hours of acute appendicitis. (*B. J. Surg.*, 1924, vol. XI, n. 44.) — An enquiry into the operative treatment of interinal derangement of the knee-joint. (Idem, 1922, vol. X, n. 28.) — Notes on glandula infection in carcinoma of the tongue of the mouth. (*L.*, 1923), and various others.

**MOUAT, T.-B.** A : Sheffield, Glossop Road, 305. — B : Haddington (Scotland), 1-3-1881. — C : M. B., Ch. B., 1904; M. D., 1911, Edinburgh. — E : Hon. Surg. R. Infirm. Sheffield; Lecturer Clin. Surg. and Demonstrator Oper. Surg., Univ. Sheffield; Master of Surgery 1925; F. R. C. S. Eng., 1911. — K : Chiene Prize and Medal Surg., Univ. Edinburgh 1925.

P : The Bacteria of Gangrenous Wounds (with Prof. DEAN). (*J. R. Army M. Corps*, March 1916.) — Some Common Disabilities of the Foot. (*Clin. J.*, May 14, 1924.) — Fibroma of the Abdominal Wall (with Prof. STEWART). (*B. J. Surg.*, 1924, vol. XII, n. 46.) — Two Cases of Polypus of the Stomach. (Idem, 1925, vol. XIII, n. 49.) — Two Cases of Stricture of the Bowel by Displaced Endometrial Tissue. (Idem, 1926, vol. XIV, n. 53.) — Isolated Fracture of the Carpal Semilunar and Kienbock's Disease. (Idem, 1932, vol. XIX, n. 53.)

**PLATT, Harry.** A : Manchester, Newbury, Victoria Park. — B : Thornham (Lancash.), 7-10-1886. — C : 1909, Manchester and London. — E : Hon. Orthop. Surg. R. Infirm. Manchester; Lecturer Orth. Surg. Univ.



Manchester; M. S. London; F. R. C. S. Engl.); Hon. Member Soc. Fr. Orthop.; Corresp. Member Am. Orth. Ass.; Former Vice-Pres. Br. Orth. Ass., etc. — F : Newbury, Victoria Park, Manchester. — K : Univ. Gold Medal, Univ. London, 1909; Gold Medal for Thesis, Univ. Manchest., 1921.

P : **Monograph**: The Surgery of the Peripheral Nerves Injuries of Warfare. (1921, Bristol : John Wright & Sons.) — **Text-Books** (Part Author) : Operation on Peripheral Nerves, Carson's Text-Book of Operative Surgery. (Cassel & Sons, London, 1924.) — Disease and Injuries of the Peripheral Nerves (Conjointly). (*Encyclopædia Medica*, Edinburgh, 1925.) — Affections of Peripheral Nerves, Text-Book of Surgical Diagnosis (A. J. Walton). (Arnold, London, 1928.) — Orthopædic Surgery, Jones and Lovett. (Second revised edition in collaboration with Sir Robert JONES, 1929.) — Injuries of Joints, Sir Robert Jones, Oxford Medical Press Publication. (Edition revised, 1930.) — **Papers in Journals**: Spinal pain and its diagnosis. (*Boston M. and Surg. J.*, 1914.) — Orthopædic Surgery in America. (*M. Chronicle*, 1914.) — Birth Palsy. (*B. M. J.*, 1915.) — Lumbar spinal abscess communicating with the lung. (*M. Chronicle*, 1915.) — Treatment of nerve injuries of warfare. (*Clin. J.*, 1916.) — Traumatic dislocation of the hip joint in a child. (*L.*, 1916.) — Traumatic dislocation of the knee-joint. (*L.*, 1917.) — Bone grafting in gunshot injuries of the mandible. (*L.*, 1918.) — Eradication of latent sepsis preparatory to bone transplantation in non-union of gunshot fractures of the limbs. (*L.*, 1919.) — Faradic stimulation of nerves at operation. (*L.*, 1919.) — Treatment of flail joints of upper limb following gunshot injuries. (*J. Orth. Surg.*, 1919.) — Obstetrical paralysis. (*Idem*, 1919.) — Results of bridging gaps in injured nerve trunks by autogenous grafts and fascial tubulisation. (*B. J. Surg.*, 1920.) — Traumatic dislocation of the knee-joint. (*Idem*, 1920.) — Birth Paralysis. (*B. M. J.*, 1921.) — Indication for operative exploration in nerve injuries. (*Hunterian Lecture*.) (*L.*, 1921.) — Analysis of a series of peripheral nerve operations. (*Hunterian Lecture*.) (*B. M. J.*, 1921.) — The principles of the surgery of peripheral nerve injuries. (*J. Orth. Surg.*, 1921.) — The organisation of a fracture service. (Ancoats Hosp.) (*L.*, 1921.) — A review of the work done for Crippled Children in America and on the Continent. (*Charity Organisation Rev.*, Jan. 1921.) — Pseudo coxalgia (Quiet hip disease). A clinical and radiographic study. (Work under the Henry Ashby Memorial Scholarship. (*B. J. Surg.*, 1922.) — The surgical treatment of arthritis deformans (Osteoarthritis) of the hip joint. (*B. M. J.*, Apr. 1922.) — Operative treatment of osteoarthritis. (*Idem*, Dec. 22, 1923.) — The remote results of operations for injuries of peripheral nerves (with W. R. BRISTOW). (*B. J. Surg.*, Jan. 1924.) — Colle's Fracture. (*L.*, Dec. 1923.) — The early mechanical treatment of acute anterior poliomyelitis. (*B. M. J.*, Feb. 10, 1924.) — Cripple Scheme of Lancashire County Council. (*Cripples J.*, Apr. 1925.) — Fractures in the neighbourhood of the ankle joint. (*L.*, Jan. 1926.) — The pathogenesis and treatment of traumatic neuritis of the ulnar nerve in the post-condylar groove. (*B. J. Surg.*, 1926.) — The



treatment of fractures. (*B. M. J.*, 1926.) — The surgical treatment of osteoarthritis of the hip joint. (*L.*, Jan. 1927.) — A review of the work done for crippled children in America and on the Continent. (*Cripples J.*, Feb. 1927.) — Remarks on loose bodies in joints. (*B. M. J.*, May 1927.) — The treatment of acute osteomyelitis. (*Proc. R. Soc. M., Orth. Sect.*, March 1928.) — The peripheral nerve complication of certain fractures. (*Am. Orth. Ass.*, Washington (U. S. A.), May 1928.) — The operative treatment of traumatic ulnar neuritis at the elbow. (*S., G. and O.*, Dec. 1928.) — The treatment of acute hæmatogenous osteomyelitis. Modern technique in treatment. (*L.*, Dec. 1928.) — Or the peripheral nerve complications of fractures and dislocations of the elbow. (*Robert Jones Birthday Vol.*, 1928.) — Occlusion of the axillary artery due to pressure by a crutch. (*A. Surg.*, 1930.) — Cysts of the long bones of the hand and foot. (*B. J. Surg.*, 1930.) — Lesions of the semilunar cartilages of the knee joint. (*Haglund Birthday Vol.*, 1930.) — Observations on some tendon ruptures. (*B. M. J.*, Apr. 1931.) — Fractures of the tibia and fibula. (*Pract.*, July 1931.) — Some observations on bone tumours. Presidential Address. (*Proc. R. Soc. Med.*, Oct. 1931.) — Some complications of traumatic dislocation of the hip joint. (*B. J. Surg.*, 1932.) — Colle's Fracture. (*Sect. Orthop. Surg., Centenary Meeting Br. M. Ass.*, 1932.)

**POWER, sir D'Arcy.** A : London, Chandos Street, 10a. — B : London, 11-11-1855. — C : M. B., 1882, Oxford. — E : Consulting Surg. St. Bartholomew's Hosp. London; fellow R. Coll. Surg. 1883 (member Council 1912-26; v.-pr. 1921-23); Hon. Librarian R. Coll. Surg. Engl.; Hunterian Prof., Bradshaw Lecture, Vicary Lecture, Hunterian Orator R. Coll. Surg. Engl.; Pres. Section History med. and comparative Med. R. Soc. Med.; Fellow R. Philadelphia Soc. Surg., Massachusetts Med. Soc., Am. Surg. Ass.; Corresponding Member Acad. Méd. Paris, Vereeniging voor Gesch. der Genees-, Natuur- en Wiskunde, R. Soc. Buda-Pesth; Pres. Hon. Soc. Intern. Histoire Med.; K. B. E.; F. R. C. S.; F. S. A. — K : Knight Commander most Excellent Order British Empire. (Mil. Div.).

P : Selected writing, 1897-1930, with bibliography. (Oxford Clarendon Press, 1931.)

**PYBUS, R.-Frederick-Charles.** A : Newcastle-upon-Tyne, Windsor House, Jesmond Road. — B : Stockton-on-Tees, 2-11-1883. — C : M. B., B. S., 1906 (1st class honours), Durham. — E : Surg. R. Victoria Infirmary Newcastle-upon-Tyne; Consulting Surg. High Jeams Hosp. Gateshead; Lecturer Clin. Surg. Univ. Durham Coll. Med.; Late Hunterian Prof. R. Coll. Surg. England; M. R. C. S., L. R. C. P. Lond. 1909; M. S. Durham (1st class honours, 1910; F. R. C. S. England, 1909. — K : Medical Scholarship; Gibb Scholarship



1906; Dickinson Scholarship 1906; Stephen Scott Scholarship 1907; Heath Scholarship 1910-12.

P : Surgical Diseases of Children. (1922.) — Case of Acute Cholecystitis in a Child. (*L.*, 1914.) — Arterio-Venous Aneurysms. (*Edinb. M. J.*, 1920.) — Multiple urinary Calculi. (*B. J. Children's Dis.*, 1917.) — Immune Reactions and Cancer (with H. R. WHITEHEAD). (*J. Path. and Bact.*, vol. 32, 1929.) — Injection cure of Hydrocele. (*B. M. J.*, 1931.) etc., etc.

**RENTON, James-Mill.** A : Glasgow, Park Circus Place, 3. — B : Glasgow. — C : 1905, Glasgow. — E : Visiting Surg. Western Infirm. Glasgow; Lecturer Clin. Surg. Univ. Glasgow; M.B., Ch.B.; F.R.C.S. Edin.

P : Observations on Tuberculosis of Kidney. (*B. M. J.*, Apr. 1914.) — Thymusectomy and its relationship to rickets. (*J. Path. and Bact.*, vol. XXI, 1916.) — The relationship of jejunal ulcer to the use of unabsorbable sutures. (*Glasgow M. J.*, Dec. 1923.) — The surgical treatment of chronic sciatica. (*B. M. J.*, Apr. 1921.) — The surgical treatment of exophthalmic goitre. (*Glasgow M. J.*, Jan. 1930.)

**ROBERTSON, J.-Hinton.** A : Glasgow, Lynedoch Crescent, 19. — B : Glasgow, 26-11-1890. — C : 1912, Glasgow. — E : Assist. Surg. Victoria Infirm. Glasgow; Consulting Surg. Broadstone Jubilee Hosp. Port Glasgow; M.B.; Ch.B.; F.R.F.P.S.G.; F.R.C.S.E.

**ROGERS, Lambert-Charles.** A : Cardiff-Wales, Surg. Unit, The Royal Infirmary, Cardiff. — B : Melbourne (Australia), 8-4-1897. — C : M.R.C.S., L.R.C.P. (1920), London and Wales. — E : Assistant Dir. Surg. Unit; Welsh Nat. School Med.; R. Infirm. Cardiff (Wales); Esquire, M. Sc. F.R.C.S., F.A.C.S., F.R.A.C.S.; member Soc. Br. Neur. Surg.; Anat. Soc. Gr. Br. and Ireland; Ass. Surg. Gr. Br. and Ireland; Br. Orth. Ass., etc. — K : Roger's Prize essayist Univ. London 1921; Proximo Accedit Jacksonian Prize R. Coll. Surg. Engl. 1931.

P : **Thyroid Surgery**: The Treatment of Graves' Diseases by Ligation. (*B. M. J.*, vol. 1, 1926, p. 561.) — The Thyroid Arteries considered in Relation to their Surgical Importance. (*J. Anat.*, vol. 64, 1929, p. 50.) — Thyroid Operations and Goitre Heart (Kropfherz) (with J. STRICKLAN-GOODALL). (*Inter. J. Med. and Surg.*, vol. 39, 1926, p. 6.) — Enlargement of the Thyroid Gland. (*A. J. Surg.*, vol. 37, 1923, p. 222.) — A Note on the Sterno-Hyoid Artery. (*L.*, vol. CC., 1921, p. 378.) — A Contribution on Blood Pressure in Graves' Disease (with J. Strickland GOODALL). (*B. M. J.*, vol. 2, 1920, p. 588.) — Middle Cerebral Embolism Following Partial Thyroidectomy for Graves' Disease. (*B. J. Surg.*, vol. XVII, 1930, p. 694.) — The Adrenalin Test for Thyrotoxicosis. (*L.*, vol. CCXV, 1928, p. 970.) — Thyrotoxicosis and Indicanuria. (*B. M. J.*, vol. 2, 1928, p. 744.) —



Thyroid Adenomata, Their Varieties and Nature and Some Surgical Considerations Appertaining to them. (*Am. J. Surg.*, vol. V, New Series, 1928, p. 265.) — The Clinical Varieties of Goitre. (*M. Presse and Circular*. 4613, 1927, p. 284.) — The Electrical and Histological Manifestations of Thyrotoxic Myocarditis (with J. Strickland GOODALL). (*B. M. J.*, vol. 1, 1927, p. 1141.) — Suppurative Thyroiditis. Report of Two Cases. (*L.*, vol. CCXII, 1927, p. 868.) — The Nature of Thyrotoxic Myocarditis (with J. Strickland GOODALL). (*L.*, vol. CCXII, 1927, p. 486.) — **Surgery of the Nervous System:** Tumours of the Spinal Cord (with A. Mills KENNEDY). (*L.*, vol. CCXIV, 1928, p. 225.) — Macroductylia in a Child due to Neurofibromatosis (Elephantiasis Neuromatosa). (*B. J. Surg.*, vol. XVI, 1929, p. 684.) — A Spinal Meningioma Containing Bone. (*Idem*, vol. XV, 1928, p. 675.) — Spinal Cord Tumours (with A. Mills KENNEDY). (*L.*, vol. CCXVIII, 1930, p. 854.) — Periarterial Sympathectomy :- an Experimental Investigation of the Effects of this operation upon Local Circulation (with A. HEMINGWAY). (*B. J. Surg.*, vol. XVII, 1930, p. 473.) — The History of Craniotomy : An Account of the Methods which have been practised and the Instruments used for opening the human skull during life. (*Ann. Med. History*, New Series, vol. 2, N° 5, Whole N° 51, 1930, p. 495.) — An Unusually Large Intrathecal Spinal Tumour. (*B. J. Surg.*, vol. XVIII, 1931, p. 669.) — Manner in which Flaps of various Materials fracture along their Bases. (*Nature*, vol. 126, 1930, p. 759.) — Laminectomy for Spinal Tumours. (*J. Coll. Surg. Australasia*, vol. III, 1931, p. 311.) — The Time Factor During which Vascular Responses Persist Following Periarterial Sympathectomy. (*B. J. Surg.*, vol. XIX, 1931, p. 52.) — The Foramen of Magendie (with C. M. WEST). (*J. Anat.*, vol. LXV, 1931, p. 457.) — Osteoplastic Craniotomy : A new Technique for the Resection and turning down of Bone-flaps from the Skull. (*B. J. Surg.*, vol. XVIII, 1930, p. 221.) — The Surgery of the Sympathetic Nervous System. Essay submitted Jacksonian Prize R. Coll. Surg. Engl., 1931. (Library of R.C.S.) — **General and Orthopaedic Surgery:** Perforated Gastric and Duodenal Ulcers. (*J. R. Naval. Med. Service*, vol. XV, N° 1, 1929, p. 1.) — The Treatment of Strangulated Femoral Hernia. (*Am. J. Surg.*, vol. V, N° 3, New Series, 1928, p. 280.) — The Styloid Epiphysis of the Fifth Metatarsal Bone. (*J. Bone and Joint Surg.*, vol. X, N° 2, 1928, p. 197.) — The Surgical Treatment of Acute Appendicitis with its Complications. (*J. R. Naval Med. Service*, vol. XIV, 1928, p. 14.) — The Tubercle of the Fifth Metatarsal. (*L.*, vol. CCXIII, 1927, p. 1318.) — Pulmonary Embolism following Fracture of the Leg (with A. W. SHEEN). (*B. M. J.*, vol. 1, 1927, p. 1128.) — Anterior Subluxation of the Atlas (with S. Alwyn SMITH). (*L.*, vol. CCXII, 1927, p. 845.) — Intussusception, with Particular Reference to the Acute Variety in Infants. (*Prat.*, vol. CXVIII, N° 4, 1927, p. 219.) — Loose Bodies in Joints. (*Idem*, vol. 115, 1925, p. 332.) — Surgical Treatment of Mitral Stenosis (with J. Strickland GOODALL). (*B. M. J.*, vol. 2, 1925,



p. 722.) — Maldevelopment of the Wrist. (*Edimb. M. J.*, Aug. 1925, p. 407.) — Torsion of Fallopian Tubes. (*M. M. J.*, vol. 1, 1925, p. 778.) — Chronic Osteomyelitis of Left Ulna : Unusual Position of Brodie's Abscess. (*Pract.*, vol. 114, 1925, p. 239.) — Acute Calculous Cholecystitis and Malignant Disease. (*B. M. J.*, vol. 1, 1925, p. 454.) — The Surgical Treatment of Mitral Obstruction (with J. Strickland GOODALL). (*New-Zealand M. J.*, June 1924.) — Some Surgical Problems of Cardiology. The Technique of Mitralotomy (with J. Strickland GOODALL). (*Am. J. Surg.*, vol. 38, 1924, p. 108.) — Haematosalpinx associated with Ruptured Tubal Gestation. (*New York M. J.*, vol. 118, 1923, p. 748.) — Threadworms in the Appendix. (*Idem*, vol. 118, 1923, p. 620.) — A Note on the Pressure of the Blood and Hypertension (with J. Strickland GOODALL). (*Am. Med.*, June 1923.) — Dislocation of the Radius Forward at the Inferior Radio-Ulnar Joint. (*B. M. J.*, vol. 1, 1921, p. 639.)

**ROMANIS, W.-H.-C.** A : London, Harley Street, 120. — B : Godalmin, 8-11-1889. — C : 1914, Cambridge. — E : Surg. St Thomas's Hosp. and City London Hosp. London; M.A., M.B. M.Ch. Cant.; F.R.C.S. Eng.; L.R.C.P., London; F.R.S., Edinb. — K : 1st class in Mallicomateed Tripos, Cambridge; 1st class in Natural Sciences Tripos, Cambridge.

P : Science and practice of Surgery, 2 vol.; Surgical emergencies in practice; Synopsis of surgical diagnosis. — Many articles on : Gastric and intestinal Surgery, Thyroid Surgery, Chest Surgery.

**SEWELL, William-Alexander.** A : Glasgow, C. 3., Newton Place, 20. — B : Helensburg-Dumbartonshire (Scotl.). — C : M.B., Ch.B., B.Sc. June 1909, Glasgow. — E : Visiting Surg. Victoria Infirm. Glasgow; F.R.F.P.S.G.

**SIMPSON, George-Charles-Edward.** A : Liverpool, Rodney St., 15. — B : Hinckley (Leicester), 10-3-1881. — C : 1906 M.B., B.C., Cambridge. — E : Hon. Surg. Northern Hosp. Liverpool; Hon. Cons. Surg. Radium Instit. and Childrens Rest, Liverpool; Lecturer Clin. Surg. Univ. Liverpool; 1908 F.R.C.S. London. — H : O.B.E.; T.D.; Serving Brother of the Order of St John of Jerusalem. — K : Scholar St John's Coll. Cambridge; Entrance Scholar St Barts Hosp.; Matthews Duncan Prize and Gold Medal St Barts Hosp.; Kirkes and Lawrence Scholarships and Gold Medal St. Barts Hosp.

P : A Case of accessory Lobe of the Lung. (*J. Anat. and Phys.*, 1908.) — Quantitative estimation of Urobilin in Excreta. (*Bio. Chem. J.*, 1910.) — Antineuritic Bases in relation to Beri-Beri with a method of isolation of Torulin from yeast (Jointly). (*Ann. Trop. Med.*, 1912.) — Congenital Anomalies of Umbilical structures. (*Liverp. M. C. J.*, 1913.) — Some case of Femoral



Hernia. (Idem, 1914.) — Appendicitis in Children. (*B. J. Childr. Dis.*, 1913.) — Hernia through Transverse Mesocolon (Jointly). (*B. J. Surg.*, 1925.) — A Case of Popliteal Aneurysms. (Idem, 1929.) — Protrusion of the Mandible (Jointly). (*Liverp. M.-C. J.*, 1930.)

**SMITH, Frederick-Keeller.** A : Aberdeen, Queen's Cross, 1. — B : Perth (Scotl.), 19-7-1880. — C : M.B., B.Ch. 1903, Aberdeen. — E : Univ. Lecturer Clin. Surg.; Senior Surg. R. Infirm. Aberdeen; Member Moynihan Chir. Club; R. Soc. Med. London; Fellow Ass. Surg. Gr. Br. and Ireland.

P : Cases of Perforated Duodenal Ulcer, Treatment. (*B. M. J.*) — Treatments of Tuberculous Disease of the Kidney. (*Edinb. M. J.*)

**SCUTTAR, H.-S.** A : London, Harley St., 149. — B : Birkenhead, 14-12-1875. — C : M.B. 1906, Oxford. — E : Surg. London Hosp.; Fellow R. Soc. Med. and Ass. Surg. Gr. Br.; Deputy Chairman Representation Body Br. Med. Ass.; Chairman Radium Committee R. Coll. Physicians and Surg.; M.D., M.Ch. Oxon; F.R.C.S. Eng. — F : 149, Harley Street, London W. — H : C.B.E.; Officier Ordre Couronne Belge.

P : **Books:** A Surgeon in Belgium. (Arnold, 1915.) — Injuries of Peripheral Nerves. (John Wright and Son Ltd., Bristol, 1919.) — The Art of Surgery. (William Heinemann, Ltd., London, 1929.) — Radium and Its Surgical Application. (Idem, 1929.) — Radium and Cancer. (John Bale, Sons and Danielsson, Ltd., London, 1932.) — The Surgeon's Pocket Book. (William Heinemann, Ltd., London, 1933.) — **Articles. Cerebral Surgery:** Intracranial Tumours. (*L.*, 1923, II, 1176.) — Tumours of the Cerebrum. (*B. M. J.*, 21-3-1925.) — New Methods of Surgical Access to the Brain. (Idem, 25-2-1928.) — Cerebral Tumours. (Idem, 12-1-1929.) — **Œsophagus:** Method of Intubating the Œsophagus for Malignant Stricture. (*B. M. J.*, 3-5-1924.) — Carcinoma of the Œsophagus. (*Proc. R. Soc. Med.*, 1925, vol. XVIII (Section of Surgery), pp. 41-45.) — Treatment of Carcinoma of the Œsophagus. (*B. J. Surg.*, vol. XV, N° 57, 1927.) — **Radium:** The Use of Radon Seeds in the Treatment of Carcinoma. (*B. M. J.*, 23-8-1930.) — On Fields of Radiation from Radon Seeds. (*B. J. Rad.*, vol. IV, New Series, N° 48, Dec. 1931.) — **General:** Surgical Clinics in Switzerland. (*London Hosp. Gaz.*, July 1923.) — Modern Hospitals in Sweden and Denmark. (*L.*, 3-8-1929, p. 242.) — Education of the Medical Student. (*B. M. J.*, 3-9-1932.)

**TAYLOR, James.** A : Glasgow, Park Circus, 20. — B : Auchterarchs (Pathshire). — C : L. R. C. S.; L. R. C. P. Honors, 1905. — E : Surgeon, Glasgow R. Infirm.; Consulting Surg. Glasgow Corporation Hosp.;





Kilmarnoch Infirm.; Victoria Infirm. Helmsburgh; Glasgow Women's Hosp.; Hon. Lecturer Surg. Glasgow Univ.; Late Surg. R. Alexandra Infirmary Parsby; Late District Consulting Surg. Aldershot Command.; F.R.C.S. Edin. 1908. — H : O.B.E.

P : Operative treatment of peptic Ulcer. (*Pract.*, 1919.) — Treatment of indigestion. (Idem, 1922.) — Unique case of retro duodenal teratoma. (*L.*, 1919. — Stovain anaesthesia. (*Glasgow M. J.*, 1921.) — Treatment of faecal fistula. (*Pract.*, 1918.) — Treatment of tuberculous disease of hip. (*Glasgow M. J.*, 1928.) — Delayed treatment of appendicitis. (Idem, 1931.) — Malignant disease of colon. (Idem, 1932.)

**TURNER, George-Grey.** A : Newcastle-on-Tyne, Osborne-Road. — B : North Shields, 8-9-1877. — C : Sept. 1898, Durham. — E : Senior Surg. R. Infirm. Newcastle-on-Tyne; Prof. Surg. Univ. Durham; Fellow Am. Coll. Surg.; Past-President Ass. Surg. Gr. Br. and Ireland; Hunterian Prof.; Past-Orator Med. Soc. London, etc. — F : Moorlands, Elmfield Road, Gosforth. — K : Heath Scholar, Gibb Scholar, Goyden Scholar, University of Durham, etc.

P : Strangulated Hernia. (*Northumberland and Durham M. J.*, July 1900.) Some cases of acute Intestinal Obstruction. (Idem, July 1904.) — The Relation of the Vermiform Appendix in Inguinal and Femoral Hernia. (Idem, Oct. 1904.) — Percival Pott : His Influence on Surgery. (*Coll. Med. Gaz.*, Jan. 1905.) — A Case of Tuberculous Ulceration of the Ascending Colon simulating Appendicitis. (*L.*, 16-9-1905.) — Some Aspects on Pelvic Appendicitis. (*Pract.*, Feb. 1906.) — The Importance of Enlargement of Lymphatic Glands in the Left Supraclavicular Triangle in Abdominal Cancer. (*The Antiseptic*, July 1906.) — The Cure of Ascites by Operation. (*B. M. J.*, 10-11-1906.) — Intestinal Obstruction in Association with the Vermiform Appendix. (Idem, Dec. 1906.) — The Importance of a Painless Haematuria as a symptom of serious Genitourinary Disease. (Idem, June 1909.) — Resection of the Trachea for Cicatricial Stenosis. (Idem, June 1909.) — Two Cases of Ascites due to Liver Cirrhosis treated by Operation. (Idem, 3-10-1909.) — Malignant Disease of the Colon associated with abscess simulating Appendicitis. (*Edinb. M. J.*, Dec. 1909.) — The Importance of Pelvic Deposits in the Diagnosis of Abdominal Cancer. (*B. M. J.*, 3-2-1912.) — Death from Perforation of the Aorta by a Halfpenny Impacted in the Oesophagus. (*L.*, 14-5-1910.) — Pyloroplasty, with the after histories of forty three cases. (*S. G. and Obst.*, June 1912.) — Liver, Gallbladder and Pancreas. (*Choyce's System Surg.*, Oct. 1912.) — Recurrent Intussusception. (*L.*, 17-1-1914.) — Arthroplasty for Bony Ankylosis of Elbow Joint. (*Edinb. M. J.*, May 1914.) — Unusual Form of Industrial Accident. (*B. J. Surg.*, vol. 2, N° 6, 1914.) — Importance of New Symptoms in Old Standing Disease. (*Clin. J.*, 23-6-1915.)



— Traumatic and Arterio-Venous Aneurysm. (*B. J. Surg.*, vol. 3, N° 10, 1915.) — The Value of Turpentine as a Haemostatic. (*L.*, 31-7-1915.) — A note on the Abuses and Dangers of Drainage Tubes. (*B. J. Surg.*, vol. III, N° 11, 1916.) — The Importance of General Principles in Military Surgery. (*B. M. J.*, 18-3-1916.) — On Foreign Bodies in the Bladder resulting from Gunshot Wounds. (*L.*, 6-5-1916.) — The Dangers of Intestinal Exclusion. (*B. J. Surg.*, vol. LV, N° 14, 1916.) — The Latter Stages of Gunshot Wounds of the Chest. (*S. G. and Obst.*, Jan. 1919, pp. 17-23.) — Local Discolouration of the Abdominal Wall as a sign of acute Pancreatitis. (*B. J. Surg.*, vol. VII, N° 27, 1920.) — Surgical Treatment of Cancer of the Rectum. (*B. M. J.*, 13-11-1920.) — A Case in which an Adenoma weighing 2 lbs 3 ozs was successfully removed from the Liver, with remarks on the subject of Hypatectomy. (*Proc. R. Soc. Med.*, 1923, vol. XVI, Section Surg., pp. 43-56.) — The Treatment of Traumatic Rupture of the Urethra. (*L.*, 1923, II, 82.) — Operations on the Liver and its Excretory Apparatus. (*Moderne Operative Surg.* Ed. by H. W. Carson, 1st Ed. 1924.) — Some Encouragements in Cancer Surgery. (Wright and Son, Bristol, 1925.) — The Relationship of Proctology to Greater Medicine. (*Proc. R. Soc. Med.*, 1926, vol. XIX, (Section Surg., Sub-Section Proctology, pp. 27-44.) — Intestinal Obstruction from Gall-Stone. (*Post Graduate M. J.*, Feb., pp. 65 and March, pp. 85, 1927. — Discussion of Treatment on Cleft Palate by operation. (*Proc. R. Soc. Med.*, 1927, vol. XX.) — Unusual Symptoms due to Enlargement of Prostate. (*B. M. J.*, 9-2-1929.) — Cancer of Colon. (*L.*, 18-5-1929.) — The Treatment of Congenital Defects of the Bladder and Urethra by Implantation of the Ureters into the Bowel : with a record of 17 personal cases. (*B. J. Surg.*, 1929, vol. XVII, N° 65.) — Tuberculous Glands : The principles underlying Treatment. (*Newcastle M. J.*, July 1931.) — The Henry Jacob Bigelow Lecture « Some Experience in the Surgery of the Oesophagus ». (*New England J. Med.*, 1-10-1931.) — A Giant Gall-Stone Impacted in the Colon and Causing Acute Obstruction. (*B. J. Surg.*, vol. XX, N° 77, 1932.)

**UPCOTT, Harold.** A : Sutton on Hull (Yorkshire), The Hornbeams. — B : 9-11-1879. — E : Surg. Hull. R. Infirm.; F. R. C. S. (Engl.), 1914.

P : Surgery of spleen (Jointly). (*Keens Surg.* vol. VI.) — Operations on the spleen (Jointly). (Burghardia system of operative Surgery.) — Cystic mammary tumours. (*Pract.*, 1913.) — Splenic jaundice. (*B. J. Surg.*, 1915, vol. II, 673.) — Inguinal hernia of the rudimentary horn of the uterus and adnexa in an infant with external genitale of an intermediate type. (*S., G. and Obst.*, Oct. 1909, 480.) — Tumours of the ampulla of Vater. (*Ann. Surg.*, 1912, 711.) — Iso-haemolysis in relation to cancer. (*L.*, 3-9-1910, p. 3.) — False diverticula of the Appendix. (*S., G. and Obst.*, March 1908, 454.) — Acute abdominal diseases. (*Cl. J.*, 1915, XLIV, 338.)



**WALTON, A. James.** A : London, Harlet Str., 149. — B : London. — C : M.B., B.S. 1908, B.Sc. 1906, London. — E : Surg. London Hosp. and R. Household; F.R.C.S. 1901; M.S. 1909; Hunterian Prof. R. Coll. Surg. 1919. — F : London Clinic and Nursing Home, Devonshire Place, London W. 1.

P : Congenital Syphilis. (*London Hosp. Clin. Supp.*, Oct. 1906.) — Glioma of the Pons. (*L.*, 1906.) — A method of Filling Bone Cavities with Paraffin. (*L.*, 1907.) — A consideration of the State of the Autonomic Nervous System in Acute Surgical Conditions. (*L.*, 1909.) — **Articles:** Surgery of the Rectum, Cranial Surgery (with Mr. HUTCHISON). A Manual of Operative Surgery. (Neves.) — Fractures and Separated Epiphyses. (London, 1910.) — Intussusception. (*Pract.*, Aug. 1911.) — Pathology and Symptomatology of Gall Stones. (*Ann. Surg.*, July and Aug. 1911.) — Congenital Malposition of the Gall Bladder. (*L.*, 6-4-1912.) — Differential Diagnosis of Surgical Dyspepsias. (*B. M. J.*, 5-10-1912.) — Injury of the Semilunar Cartilages. (*Proc. R. Soc. Med.*, Nov. 1912.) — Extra Saccular Hernia. (*Ann. Surg.*, Jan. 1913.) — Carcinoma of the Stomach. (*Clin. J.*, 8-10-1913.) — Injuries of the Semilunar Cartilages. (*B. M. J.*, 25-10-1913.) — Cultivation of Cells in Vitro. (*Proc. Intern. Congress of Medicine*, 1913.) — Technique of Cultivating Adult Animal Tissues in Vitro, etc., (*J. Path. and Bact.*, Jan. 1914.) — On the Survival and Transplantability of Adult Mammalian Tissue in Simple Plasma. (*J. Exp. Med.*, Feb. 1914.) — Fractures and Separated Epiphyses. (*Choices System of Surg.*, vol. III, 1914.) — Consideration of some cases of Exophthalmic Goitre treated by Operation. (*L. H. Gazette, Clin. Supplement*, Apr. 1914, *L.*, 16-5-1914.) — Variations in the Growth of Adult Mammalian Tissue in Autogenous and Homogenous Plasma. (*Proc. R. Soc. Med.*, vol. 87, 1914.) — Congenital Pyloric Stenosis. (*Ann. Surg.*, Sept. 1914, p. 343.) — The operative treatment of Exophthalmic Goitre. (*Pract.*, Oct. 1914.) — Effect of Various Tissue Extracts upon the Growth of Adult Mammalian Cells in Vitro. (*J. Exp. Med.*, Dec. 1914.) — Variation in the Growth of Tissue in Vitro according to the age of the Animal. (*Proc. R. Soc. B.*, vol. 88, 1915.) — Artificial Production of Substances Inhibitory to the growth of the Cells. (*J. Exp. Med.*, Aug. 1915.) — Chronic Gastric Ulcer. (*Clin. J.*, 21-7-1915.) — **Articles:** Mouth and Jaw. Index of Treatment. (Hutchison and Sherren, 1915.) — Reconstruction of Common Bile Duct. (*S. G. and Obst.*, Sept. 1915.) — Clinical Aspects of Visceroptosis. (*B. J. Surg.*, Oct. 1915, p. 185.) — Antiseptic Treatment of Wounds (with I. FELDMAN.) (*L.*, 23-12-1916.) — Fifty Cases of Exophthalmic Goitre treated by operation. (*Pract.*, Oct. 1927.) — Diagnosis of Chronic Gastric Ulcer and Less Urgent Complications. (*Cl. J.*, May 1918.) — Surgery of the Spinal cord in Peace and War. (*L.*, 15-2-1919.) — Treatment of Hour-Glass stomach. (*S. G. and Obst.*, Sept. 1919.) — Visceroptosis. (*Medical Annual*,



1920.) — Remote Results of Surgical Treatment of Gastric and Duodenal Ulcers. (Discussion.) (*Proc. R. Soc. Med.*, May 1920.) — Treatment of Graves' Disease. (Discussion.) (*Proc. R. Soc. Med.*, July 1921.) — Surgery of the Pituitary Gland. (*L.*, 4-6-1921.) — Reconstruction of Common Bile Duct. (*B. J. Surg.*, Oct. 1921.) — Syphilis of the Stomach. (Discussion.) (*Proc. R. Soc. Med.*, Feb. 1922.) — Treatment of Gastric Ulcer. (Discussion.) (*L.*, 11-2-1922.) — **Articles:** Hernia, Goitre. (*Dictionary of Medicine*, 3 vol., 1921.) — Primary Jejunal Ulcer and Torsion of the Hydatid of Morgagni. (*B. J. Surg.*, Vol. X, 1922.) — Diagnosis of Ptosis from other Surgical Dyspepsias. (*Med. World*, Oct. 1922.) — Surgery of the Pituitary Gland. (*B. M. J.*, 4-11-1922.) — The Surgical Dyspepsias. (March 1923.) — The Effect of Heat upon operations for Exophthalmic Goitre. (*B. M. J.*, 23-6-1923.) — Surgery of the Thyroid Gland. (*L.*, 14-7-1923, 11-8-1923.) — Reconstruction of the Ducts. (*Proc. R. Soc. Med.*, Nov. 1923.) — Chronic Dyspepsias of Women. (*L.*, 22-12-1923.) — The Surgical Treatment of Haematemesis. (*L.*, Jan. 1924, 351.) — The Differential Diagnosis of the Surgical Dyspepsias. (*Pract.*, March 1924.) — Disc. on Diagnosis of Malignant Disease of Thyroid Gland. (*Proc. R. Soc. Med.*, Apr. 1925.) — Surgical treatment of Cardiospasm. (*B. J. S.*, Apr. 1925.) — Operative treatment of Ulcers of body of stomach. (*S. G. and Obst.*, June 1925.) — Gastro-jejunal Ulcer. (*L.*, 17-10-1925.) — Operation for Gastric Ulcers of the lesser curve. (*S. G. and Obst.*, May 1926.) — The surgical diagnosis of Sternal Pain. (*Med. Soc. of Lond. Disc.*) (*L.*, 13-11-1926.) — Visceroptosis. (*Assn. of Surgeons Meeting, Glasgow.*) (*L.*, 2-7-1927.) — Etiology and Sequela of Chronic appendicitis. (*B. M. A. Meeting Edinburg.*) (*B. M. J.*, 10-12-1927.) — Treatment of Exophthalmic Goitre. (*B. M. A. Meeting Eastbourne.*) (*B. M. J.*, 21-1-1928.) — Chronic appendicitis in Children. (*Proc. R. Soc. Med.*, 1928.) — Carcinoma of stomach. (*Intern. Cancer Conference.*) (*L.*, 1-9-1928.) — Results of Surgical treatment of Gastric and Duodenal Ulcer. (*B. M. J.*, 3-11-28.) — Value of Opaque Meal in Diagnosis of Diseases of Intestinal Tract. (*B. J. Radiol.*, March 1929.) — Surgical treatment of recurrent Cholelithiasis. (*B. J. Surg.*, May 1929.) — Carcinoma of Stomach. (*Brit. Med. Ass. Meeting Cardiff.*) (*B. M. J.*, May 1929.) — A Text Book of Surgical Diagnosis. (London 1928.) — Indication for and the Results of Splenectomy. (*Proc. R. Soc. Med.*, vol. XXII, N° 11, Sept. 1929.) — Reconstruction of the Common Bile Duct. (*S. G. and Obst.*, Oct. 1929.) — Cholecystitis and Cholelithiasis. (Address to Manchester Surg. Soc., *L.*, 15-2-1930, p. 334.) — Gastro-intestinal Tract. (Purvis Oration.) (*L.*, 20-12-1930.) — Simple Ulcers of the Body of the Stomach. (*L.*, 16-5-1931.) — Surgical Treatment of Parathyroid Tumours. (*B. J. Surg.*, 1931.) — Surgery of the Diffuse Splenomegalies. (*L.*, 7-11-1931.) — Choice of Anaesthetic for Abdominal Surgery. (*B. M. J.*, 18-2-1933.)



**WAUCH, George.** A : London W 1, Portland Place, 77. — B : Kings Sutton (Northamptonshire), 26-10-1875. — C : M. D., 1903, London. — E : Consulting Surg. Hosp. Sick Children Great Ormond Str., London, and Hampstead General and North West London Hosp., etc.; B. A. Cambridge; B. S. London; F. R. C. S. England; Ex-President Children's Section R. Soc. Med. London. — K : Foundation Scholar Prizeman; Downing Coll. Cambridge; Prizeman Univ. Coll. Hosp. London.

P : **Text-Books:** Appendicitis, Intestinal Obstruction, Diseases of Tongue, Rectum and Anus (in Diseases of Children). (Garrod and Batten, 1913.) — Operations on Tonsils and Pharynx (in Text-Book of operative Surgery). (F. F. Burghard, 1914.) — Angiomata, Hare-Lip, Cleft Palate (in Index of treatment). (Robert Hutchinson, 1907 and 1933.) — **Articles:** Treatment of empyemata with record of 46 cases. (L., 1908.) — Pharyngeal abscesses. (L., 1906.) — Simple operation for complete removal of tonsils with record of 900 cases. (L., 1909.) — Referred Penile Pain in intussusception, 3 cases. (L., 1909.) — Successful resection of large and small intestine for acute obstruction in infant 24 hours old. (L., 1912.) — Use of Tuberculine in so called tuberculous glands. (*Quarterly J. M.*, 1911, vol. IV.) — Successful operation for traumatic rupture of common Bile in boy act. 6 Years. (*B. J. Surg.*, 1916, vol. III.) — Morbid consequences of a mobile ascending colon with record of 180 cases. (Idem, Jan. 1920.) — Treatment of non-malignant affections of the colon. (*B. M. J.*, Nov. 1922.) — Pneumococcal Peritonitis. (*Trans. R. Soc. Med.*, 1925, vol. XVIII.) — Sensibility of the Heart; a human experiment. (L., Nov. 1925.) — Clinical aspect of congenital mesenteric malformations. (*B. J. Surg.*, 1928, vol. XV.) — Transplantation of external biliary fistula into the duodenum. (*B. J. Surg.*, 1931, vol. XVIII.)

**WEBB-JOHNSON, Alfred. Edward.** A : London, Grosvenor Str., 35. — B : Stoke-on-Trent, 4-9-1880. — C : 1903, Manchester. — E : Surgeon Middlesex Hosp., London; Lecturer Surg. Middlx. Hosp. Med. School; Consulting surg. Queen Alexandra Mil. Hosp.; Member Council and Court Examiners R. Coll. Surg. Engl.; Hunterian Prof. Surg. and Pathol. R. Coll. Surg. Engl.; M. B., Ch. B., L. R. C. P., F. R. C. S., Engl. — F : Grosvenor Street, 35, London. — H : C. B. E.; D. S. O.; T. D.; Knight Grace Order St. John of Jerusalem. — K : Damville Surgical Prize; Tom Jones Surgical Scholar.

P : The Medical Profession. (*Manch. M. Stud. Gaz.*, 1906.) — On ligatures and buried sutures with special reference to catgut. (L., Apr. 20, 1907.) — A face screen to be worn during operations. (L., Nov. 30, 1907.) — Appendicitis at Sea, with remarks on the surgical equipment of the Mercantile Marine. (*B. M. J.*, Feb. 22, 1908.) — On the nature, prevention and treatment of Shock. (*Arch. Middlx Hosp.*, 1909.) — Tetanus occurring after surgical operation. (L., May 22, 1909.) — Ambulances and waste of public money. (*Standard*, Sept. 10, 1909.) — The objects and advantages of the



Officers Training Corps and Special Reserve of Officers R. A. M. C. (*J. Middlx Hosp.*, Oct. 1909.) — A case of strangulation of the Appendix in a woman aged 84. (*Arch. Middlx Hosp.*, March 1910.) — Amputation for Diabetic Gangrene. (*B. M. J.*, Feb. 4, 1910.) — Simultaneous fracture of the Patella. (*L.*, Apr. '16, 1910.) — A case of partial fracture of the Olecranon, with remarks on the difficulties of diagnosis in some cases of fracture of this process. (*Arch. Middlx Hosp.*, 1910.) — Fracture of the Olecranon. (*Med. Rev.*, Nov. 1910.) — A note on the combined use of Spinal and General Anaesthesia. (*B. M. J.*, Dec. 3, 1910.) — Fractures in the neighbourhood of Joints. (*Proc. R. Soc. M.*, Dec. 1910.) — Transverse Fractures of the Patella without separation of the fragments. (*Idem*, Jan. 1911.) — Transverse Fractures of the Patella without separation of the fragments. (*L.*, Jan. 21, 1911.) — A case of gangrene of the Vagina, probably due to the chemical effect of a pink rubber ring pessary. (*Proc. R. Soc. M.*, 1911.) — Some remarks on Syphilis. (*Arch. Middlx Hosp.*, July 1912.) — An unusual case of Carcinoma of the Pelvic Colon (with C. E. LAKIN) (*Idem*, Dec. 1912.) — A note on unnecessary dressings. (*Idem*.) — Obstruction of the Ureter by Aberrant Renal Vessels. (*Proc. R. Soc. M.*, June 1913.) — The Principles underlying the distribution of the Nerves to the Limbs. (*Arch. Middlx Hosp.*, Aug. 1913.) — The Treatment of Divided Ureters. (*Trans. M. Soc. Lond.*, 1913.) — Pyelography. (*Proc. R. Soc. M.*, Dec. 1913.) — Nephropexies. (*Idem*, Feb. 1914.) — The Stimulation of Appendicitis by disease of the Urinary Tract. (*Clin. J.*, Dec. 1913.) — The Surgical Complications of Typhoid and Paratyphoid Fevers. (Hunterian Lect.) (*L.*, Dec. 1, 1917. — Surgical Aspects of Typhoid and Paratyphoid Fevers. (*Oxford M. Press*, 1919.) — The Principles underlying the distribution of the Nerves to the Limbs. (*M. Chronicle*, 1913.) — Fractures of the Lower Extremity (with Colonel M. SMITH). (*Official M. History of the War*, 1922.) — Notes on a Tour of the Principal Hospitals and Medical Schools of the United States and Canada. (Published privately.) — Metastasis of Melanotic Cancer 18 years after removal of the Eyeball. (*B. M. J.*, Feb. 23, 1924.) — Kinks of Surgical Importance. (*Idem*, Apr. 12, 1924.) — Embryoma of the Testis. (*Idem*, Dec. 5, 1925.) — Embryoma in the Omentum causing symptoms suggestive of Ureteral Calculus. (*Idem*, March 28, 1925.) — The Enemies of Man. (*Middlx Hosp. J.*, Oct. 1928.) — Tuberculosis of the Male Genital Tract. (*Proc. R. Soc. M.*, 1933.)

**WHEELER, W.-I. de C. (Sir).** A : London, Wimpole Str., 40. — B : M. D., 1902, Dublin. — E : Late Hon. Surg. H.E. The Lord Lieutenant (Ireland); Consult. Surg. Army in Ireland; Lieut. Col. R. A. M. C.; Consult. Surg. Rotunda Hosp.; Surg. Mercus Hosp. Dublin (retired); Surg. All Saints Hosp. London, and The New Southend-on-Sea Hosp.; M. Ch. (Hon.) F. A. C. S. (Hon.); F. R. C. S. I. (1905.); Hon. Master Surg. (M Ch) Univ. Cairo; Hon. F. A. C. S. (U. S. A.)



P : **Books:** Operative Surgery for Students. (1st. Ed., 1910; 4th Ed., 1925.) — Injuries and Disease of Bones (1928.) — Selected Papers on Surgical Topics. (Private Circulation.) — Chapters on general Surgery. (Medical Annual, 1916 tot 1929 inclusive.) — Article on Bone Grafting. (*The Sir Robert Jones's Presentation Birthday Book*, 1928.) — **Published Addresses and Contributions to Surgical Societies:** The March of Surgery. Some Lessons from America and Elsewhere (*R. Ac. M.*, 1920.) — What Makes for Success in Surgical Treatment. (Idem, 1922.) — Footprints of Surgery in Ireland and Elsewhere. (*S., G. and O.*, 1924.) — Impressions During a Short Period of Active Service with the Royal Army Medical Corps. (*Dublin J. M. Sci.*, 1917.) — Presidential Address to the Students of the Royal College of Surgeons. (*M. Pr. and Circ.*, 1923.) — The Treatment of Fractures by Ancient and Modern Methods. (*Dublin Un. Biolog. Ass.*) — Deaths under Chloroform. (Awarded the Medal Dublin Univ. Biol. Ass., 1900-1901.) — Early Diagnosis of Carcinoma of the Rectum and Colon. (*Tr. R. S. M.*, London, 1928.) — Traumatic Rupture of the Urethra. (*Br. J. Urol.*, 1929.) — Tubercular Joints. (*Ir. J. M. Sci.*, Oct. 1929.) — Cancer of the Stomach. (*Br. M. J.*, 1925.) — The Early Diagnosis of Carcinoma of the Rectum and Colon. (*R. Soc. Med.*, London, 1928, t. XXI.) — Anaesthetics from the Surgeons Point of View. (*Br. M. J.*, 1923.) — Some Renal Tumours. (*Clin. Congr. Am. Coll. Surg.*, Chicago, 1923.) — Fulminating Metastatic Peritonitis. (*Med. Pr. and Circ.*, May 4, 1927.) — Multiple Polypi of the Colon. (*Br. J. Surg.*, 1926, vol. XIV, n. 53.) — The Danger of Sepsis about the Lips. (*Ir. J. Med. Sci.*, Aug. 1926.) — Observations on the Surgical Treatment of Graves' Disease. (Idem, May, 1926.) — A note on Amputations with Special Reference to the « Sleeve » Amputation of the Thigh in severe Injury and Disease. (*S., G. and O.*, July 1924.) — A Case of Actinomycotic Ulceration of the Duodenum and Jejunum. (*Br. J. Surg.*, 1928.) — Traumatic Intracranial Aerocele. (*Lancet*, 1923.) — Contribution to the Discussion on Arthroplasty. (*M. Pr. and Circ.*, Oct. 1923.) — The Diagnosis and Treatment of Gastric and Duodenal Ulcers. (*Ir. J. M. Sci.*, March, 1923.) — Operation as Part of the Conservative Treatment of Pott's Caries. (*Practitioner*, Nov., 1922.) — Reconstruction of Ankylosed Knee Joints. (*Br. J. Surg.*, 1921, vol. IX, n. 34.) — Reconstruction of the Shoulder. (Idem.) — Compression Neuritis Due to the Normal First Dorsal Rib. (*Practitioner*, June, 1920.) — Some Points About Bone Grafts and Experiences at a Casualty Clearing Station. (*Dublin J. of M. Sci.*, July, 1919, and *Trans. R. Ac. Med.*, Oct., 1916.) (1920.) — The Operative Treatment of Abdominal Aneurysm. (*Lancet*, Apr. 7, 1917.) — A Note on Four Surgical Cases. (*Dublin J. M. Sci.*, Dec., 1915.) — Rib Transplantation. (*Br. M. J.*, Feb., 15, 1915.) — Intestinal Angulations and Kinks Association with Stasis. (*M. Pr. and Circ.*, 1913.) — Three Cases of Tubercular Disease of the Lower End of the Femur (Illustrating some Points in Pathology and Treatment). (*Dublin J. M. Sc.*, Apr. 1913.) — Cheilotomy for Crippling Traumatic Arthritis of the Hip-Joint. (*Br. M. J.*,



1913.) — Surgery of the Sacro-Iliac Joint. (Idem, 1912.) — Local Anaesthesia in Minor Surgery. (*Dublin J. M. Sci.*, 1909.) — Simple Operation for Hammer Toe. (*M. Pr. and Circ.*, Jan. 12, 1910.) — Operations for Rectal Cancer. (*Trans. R. Ac. M. Ir.*, 1909.) — On the Application of Plaster of Paris Facilitated by a new Apparatus. (*M. Pr. and Circ.*, 1905.) — Types of Military Orthopaedic Cases. (*Trans. R. Ac. M. Ir.*, 1918-1919.) — Shockless Surgery by Crile's Method. (Idem, 1914.) — Some Difficult Cases of Fracture Requiring Operative Treatment. (Idem, 1910.) — Talma Morrison Operation for Hepatic Ascites. (*Br. M. J.*, 1910.) — Pillars of Surgery (The Murphy Oration. St Louis (U. S. A., 1932).

**WHITE, Matthew.** A : Glasgow, Woodlands Terrace, 7. — B : Glasgow, 2-2-1889. — C : 1913, Glasgow. — E : Visiting Surg. R. Hosp. Sick Children and Elder Hosp., Glasgow; M. A. (Master of Arts), Glasgow Univ.; M. B., Ch. B.; F. R. F. P. S., Glasg.; F. R. C. S., Edimb.

**WILKIE, D.-P.-D.** A : Edinburgh, Ainslie Place, 9. — B : Kirriemuir (Scotl.), 5-11-1882. — C : 1908, Edinburgh. — E : Surg. R. Infirm., Edinburgh; Prof. Surg. Univ. Edinb.; Mem. Army Med. Adv. Board; Mem. Sci. Adv. Com., Brit. Emp. Cancer Campaign, etc.; Prof. Surg.; M. D., M. Ch., F. R. C. S. (Ed. and Engl.); F. A. C. S. (Hon.); F. R. S. E. — F : The Private Clinic, 35, Drumsheugh Gardens, Edinb. — H.: O. B. E. — P : Acute Appendicular Obstruction. (*B. M. J.*, 1914.) — Chronic Duodenal Ileus. (*B. J. Surg.*, 1921.) — Surgery of the Biliary Passages. (*Edinb. M. J.*, 1925.) — Principles of Abdominal Surgery. (Murphy Oration). (*S., G. and O.*, 1930.)

**WRIGHT, H.-W.-S.** A : London W 1, Weymouth Street, 9. — B : London, 3-6-1892. — C : Janv. 1915, M. B., M. S. — E : Assistant Surg. German Hosp. and Princess Elizabeth York Hosp. Children, London; Surg. War Memorial Hosp. Edenbridge, Kent, England; Late Associate Prof. Surg., Cheeloo Univ., Tsinan (China); L. R. C. P. (Engl.); 1920, F. R. C. S. (Engl.); 1921, M. S. (London).

P : A Study of the Surgical Pathology of Hypernephromata, with special reference to their origin and symptomatology. (*B. J. Surg.*, 1922, vol. IX, 338.) — Congenital Diverticulum of the Common Bile Duct. (*S., G. and O.*, 1924, vol. XXXIX, 156.) — Anaesthesia of the Brachial Plexus. (*B. J. Surg.*, 1926, vol. XIV, 166.) — Some Observations on Renal Function Tests. (*China M. J.*, 1922, vol. XXXVI, 242.) — Renal Infections, their Guises and Disguises. (Idem, 1923, vol. XXXVII, 902.) — Local Anaesthesia. (Idem, vol. XL, 448.) — Intestinal Obstruction in Typhoid Fever. (Idem, Apr. 1927, vol. LI. — Extra-Hepatic Surgical Ameobiasis. (Idem, May 1927, vol. LI.) — Clinical Notes on Mercurochrome 220 (Soluble). (*Pract.*,



June 1929.) — Intravenous Pyelography. (*B. M. J.*, Apr. 1930.) — The Treatment of Chronic Gonorrhea. (*Tsinan M. Rev.*) — The Surgical Treatment of Gastric Ulcer. (Idem.) — The Technique of Local Anaesthesia. (Idem.) — The Choice and Preparation of Material for Ligatures. (Idem.) — Appendicitis in Typhoid Fever. (Idem.) — William Halstead. (A Memorial.) (Idem.) — The Beginnings of Modern Medicine. (Idem.) — The Urea Concentration Test. (Idem.)

**YOUNG, Archibald.** A : Glasgow, Park Gardens, 5. — B : Glasgow, 10-11-1873. — C : M. B., C. M. (High Commendation), 1895, Glasgow. — E : Civilian Surg. South African Field Force (1899-1901); Prof. Surg. and Dean Med. Fac. Anderson Coll. Med. Glasgow (1913-1924); Honorary Consulting Surg. Broadstone Jubilee Hosp. Port-Glasgow (1908-1917); Visiting Surg. Eastern and Western District Hosp., Glasgow (1913-1917); Regius Prof. Surg., Univ. Glasgow; Visiting Surg., Western Infirm., Glasgow, etc., etc.; B.Sc., Univ. Glasgow, 1893; F. R. F. P. S., Glasg.; F. A. C. S. (Hon.); Hon. Fellow Ass. Surg. Gr. Brit. and Irel. (1920), President (1926-1927); Am. Coll. Surg. (1926); Am. Surg. Ass. (1930); Philadelphia Acad. Surg. (1930); Polish Surg. Soc., Warsaw (1931); Hon. Member Inter-State Post Graduate Med. Ass. North Am. (1926), Acad. Med., Rome (1927), Sc. Med., Lisboa (1925), Ass. Fr. Chir. (1924). — H : T. D.; J. P.; Major, R. A. M. C. T.

P : Skin-Grafting in the late Treatment of severe Burns involving extensive Areas of Skin, with the Description of an essential Modification in the operative Technic of Wolfe's or Krause's (whole Thickness of the Skin) Method. (*Interat. Clin.*, 1905, vol. I, Ser. XV.) — Further Papers on the same Subject. (*Med. Brief*, June 1906; *Trans. R. M.-Ch. Soc. Glasg.*, 1906-1907, vol. VI, pp. 414-425; *Atlanta Proc. Inter-State Post Grad. Med. Ass. N. A.*, 1928, pp. 217-233.) — Gunshot Wounds of peripheral Nerves. (*Official Surg. Report South African War*, 1905.) — A Method of supporting the bulging Brain in extensive decompressive Trephining. (*Glasg. M. J.*, June 1926, pp. 391-403.) — Further Papers on allied Subjects. (*Proc. Inter-State Post Grad. Med. Ass. N. Am.*, 1926, p. 1026; *Glasg. M. J.*, 1899, pp. 256-267, also 1926, pp. 47-50; *Med. Brief*, July, Aug. and Sept. 1904; *Trans. R. M.-Chir. Soc., Glasg.*, 1907-1908, vol. VII, pp. 264-266, and 1910-1911, vol. X, p. 139.) — The Place of peri-arterial Sympathectomy and of Ganglionectomy and Sympathetic Trunk Resection in the Treatment of certain vascular Diseases and other Conditions. (*Glasg. M. J.*, June and July 1931.) — The Story of the Surgery of the Sympathetic Nervous System. (*Emanuel Libman Anniversary Vol.*, Oct. 1932, vol. III, pp. 1253-1275.) — The operative Treatment of Fractures. (*B. M. J.*, Oct. 8, 1910, pp. 1066-1067.) — Further Papers on same Subject. (*B. M. J.*, Dec. 23, 1922, pp. 1209-1214; *Trans. R. M.-Chir. Soc. Glasg.*, 1923, vol. XVII, pp. 76-



90; *Ann. Surg.*, Nov. 1930, pp. 838-881; *Clin. J.*, May 11, 18 and 25, 1932.) — Sir William Macewen. (*Glasg. Univ. Publicat.*, n. IV). — Sir William Macewen and the Glasgow School of Surgery (The John B. Murphy Oration). (*S., G. and O.*, Dec. 1926, pp. 823-850.) — Traditions of the Regius Chair of Surgery in the University of Glasgow. (*Univ. Glasg.*, October 15, 1924.) — The Limitations of Surgery. (*Glasg. M. J.*, Nov. 1924, pp. 273-313.) — The Re-Birth of Surgery. (Lister Centenary Celebrations, Glasgow. (*Glasg. Herald*, Apr. 1, 1927.) — Lord Lister's Life and Work. (*Janus : Arch. Intern. Histoire Méd. et Géogr. Méd.*, 1927, 31<sup>e</sup> année.) — Dr. Johannes von Mikulicz-Radecki. (*Glasg. M. J.*, Aug. 1905, pp. 110-115.) — The «Little Things» in Diagnosis and Treatment. (*L.*, 1924, p. 316.) — The compleat Chyrurgion. (*Proc. Inter-State Post Grad. Med. Ass. N. A.*, (Cleveland, Ohio), 1926, p. 1926.) — The training of the compleat Chyrurgion: The Backward Look and the Look Around. (*L.*, Jan. 26, 1929, p. 214.) — Posterior tarsal Resection of the Foot, by the Method of Mikulicz and Wladimiroff. (*Pract.*, Feb. 1907, pp. 176-186.) — Arterio-Venous Aneurysm of the Neck, caused by Gunshot Wounds. (*Trans. R. M.-Chir. Soc. Glasg.*, 1905-1906, vol. VI, pp. 187-197.) — On the Diagnosis and Treatment of Cholelithiasis. (*B. M. J.*, Nov. 25, 1922, pp. 1012-1013.) — Diverticulitis. (*Glasg. M. J.*, Oct. 1928, pp. 206-225.) — A statistical Enquiry into the Efficiency of present-day Methods of Diagnosis of Ulcers of the Stomach and Duodenum, and into the Value of Gastro-Jejunostomy in their Treatment. (*L.*, Apr. 7, 1923, pp. 681-689.) — Some Surgical Aspects of Gastric and Duodenal Ulcer (in *Gastro-Intestinal Diseases*, Mackenzie Instit., St. Andrews, 1927.) — Chordoma. A Report of two Cases : A malignant Sacrococcygeal Chordoma and a Chordoma of the Dorsal Spine. (*S., G. and O.*, March 1929, vol. LXVIII, p. 333.) — The Cerebro-Spinal Circulation, with particular Reference to the Rôle of increased Cerebro-Spinal Pressure, in the Pathology and Symptomatology of Tumours and certain Conditions of the Brain and Spinal Cord : also a Description of certain special Methods of Investigation. (*Glasg. M. J.*, Sept. 1929, p. 121; Oct. 1929, p. 177.) — Deux Cas de Tumeur osseuse traités par Résection et Greffe massive. (*Trans. Congr. franç. Chir.*, 1930.) — De la Préparation des Malades aux Opérations (Infection exceptée). (*Idem.*) — Ischaemic Contracture of Forearm, after Fracture of both Bones of the Forearm; Treatment by Manipulation and Splinting. (*Clin. J.*, March 2, 1921.) — Dislocation of the Metatarsus. (*B. M. J.*, March 1, 1913, pp. 433-436.) — Repair of Cleft of Hard and Soft Palate. (*Trans. R. M.-Chir. Soc. Glasg.*, 1910-1911, vol. X, p. 139.) — Intussusception of the Appendix. (*Idem.*, p. 156.) — Two Cases of Sarcoma of Bone. (*Idem.*, 1909-1910, vol. IX, p. 176.) — Central Tumour of the Tibia, having the Characters of a Perithelioma. (*Id.*, 1908-1909, vol. VIII, pp. 175-178.) — Large Hypernephroma. (*Idem.*, p. 171.) — Traumatic Nerve Paralysis of lumbrical Muscles. (*Idem.*, pp. 86-89.) — Case of multiple Exostoses



in a rachitic Subject. (Idem, 1908-1908, vol. VII, pp. 142-148.) — Case of Sub-Spinous Dislocation of the Head of the left Humerus, resultant on birth Injury. (Idem, 1906-1907, vol. VI, pp. 439-448.) — Patient operated upon for chronic bilateral Prepatellar Bursitis. (Idem, 1897-1898, 1898-1899.) — Some surgical Conditions of the Mouth, with Account of a Case of «Dental Cyst». (*Dental Record*, Apr. 1906.) — The Relation of the unobliterated Funicular or Vaginal Process to the Production of inguinal Hernia and certain Forms of Hydrocele. (*Med. Brief*, Sept. 1905.) — A Plea for the Adoption of a more accurate and scientific Method in Investigation and Treatment of lateral Curvature of the Spine. (*B. M. J.*, May 31, 1902, pp. 1332-1333), etc.

**YOUNG, Roy-F.** A : Glasgow, Woodside Place, 4. — B : Glasgow, 24-5-1879. — C : 1907, M. B., B. Ch., Cambridge. — E : Visiting Surg. Western Infirm., Glasgow; Lecturer Clin. Surg. Glasgow Univ.; B. A. (Canterbury); F. R. F. P. S. (Glasgow.) — H : M. C.

P : Polycystic Diseases of the Kidney. (*B. J. Surg.*, 1924.) — Penetrating Gunshot. Wounds of the Chest. (*Glasg. M. J.*, 1920.) — Cerebral Injury and Cranioplasty. (Idem, 1922.)

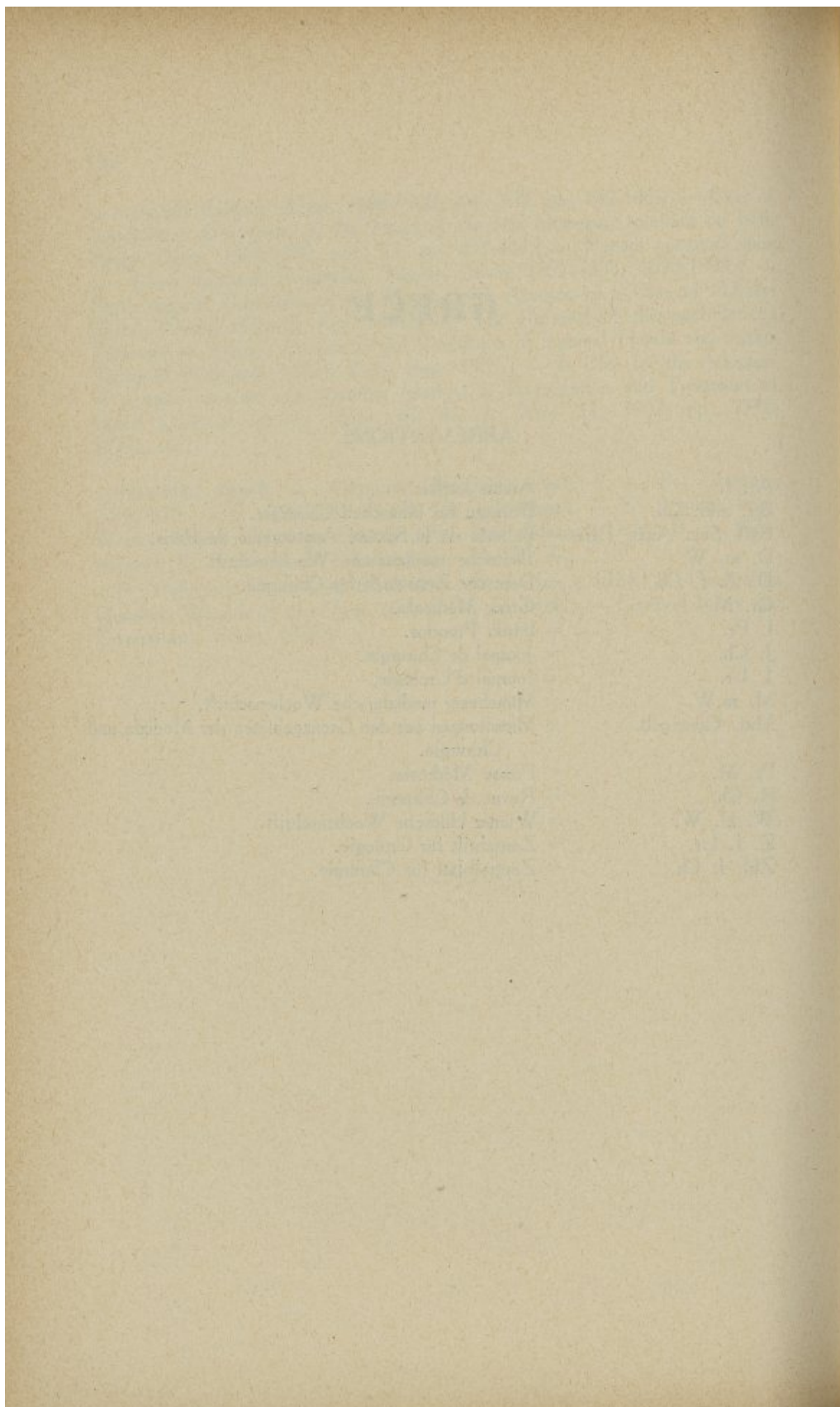


# GRECE

## ABBREVIATIONS

Ar. I.	= Archia Iatrikis.
Btr. z.kl. Ch.	= Beiträge für klinischen Chirurgie.
Bull. Soc. Anat. Paris	= Bulletin de la Société Anatomique de Paris.
D. m. W.	= Deutsche medizinische Wochenschrift.
D. Z. f. Ch.	= Deutsche Zeitschrift für Chirurgie.
Gr. M.	= Grèce Médicale.
I. Pr.	= Iatriki Proodos.
J. Ch.	= Journal de Chirurgie.
J. Ur.	= Journal d'Urologie.
M. m. W.	= Münchener medizinische Wochenschrift.
Mitt. Grenzgeb.	= Mitteilungen aus den Grenzgebieten der Medizin und Chirurgie.
Pr. M.	= Presse Médicale.
R. Ch.	= Revue de Chirurgie.
W. kl. W.	= Wiener klinische Wochenschrift.
Z. f. Ur.	= Zeitschrift für Urologie.
Zbl. f. Ch.	= Zentralblatt für Chirurgie.







**CARAJANNOPOULOS, Georges.** A : Athènes, rue Solon, 5. — B : Athènes, 20-12-1885. — C : Avril 1906, Athènes. — E : Chir. chef Hôp. « Evangelismos », Athènes; Ex-Prés. Soc. Méd.-Chir. Athènes; Vice-Prés. Soc. Gr. Chir. — H : Chevalier Légion d'Honneur; Médaille Militaire.

P : De la toxicité des autolysats musculaires au point de vue de choc (avec le Dr P. DELBET). (*Acad. Méd.*, 2 juill. 1918.) — Sur les tumeurs épithéliales de la clavicule. (*Bull. Ass. Fr. Etude Cancer*, 20 mai 1912.) — Cytophylaxie. (Avec le Pr. P. DELBET.) (*Pr. M.*, 27 sept. 1915.) — Sur trois cas de gynécomastie. (*Bull. Soc. Anat. Paris*, juill. 1923, n. 7.) — Sur un cas de causalgie. (*Bull. Soc. Chir. Paris*, 28 janv. 1920.) — Contribution à l'étude symptomatologique de la rupture de la rate. (*Pr. M.*, 8 août 1928, n. 63.) — A propos d'un fibromyome hémolytique de l'utérus. (*Gyn. et Obst.*, 6 juin 1926, t. XIII.) — A propos du traitement des kystes hydatiques du poumon. (*J. Ch.*, 4 av. 1931, t. XXXVII.) — Les troubles vésicaux d'origine appendiculaire. (*J. Urol.*, juill. 1928, t. XXVI, n. 4.) — Le rôle de l'espace de Douglas dans le diagnostic des affections abdominales nécessitant une opération d'urgence. (*Semaine Hôp. Paris*, 15 nov. 1930, n. 17.) — Sur la pathogénie de la ptose viscérale chez la femme. (*Rev. Ch.*, 1926, p. 534.) — Sur cinquante cas d'ectomies et anastomoses de la vésicule biliaire. (*Soc. Gr. Ch.*, 17 mars 1930.) — Huit observations de résection précoce dans l'ostéomyélite aiguë des adolescents. (Rapport de M. Leveuf). (*Bull. Soc. Chir. Paris*, 17 juin 1931, n. 22.) — Sur les kystes hématiques de la rate. (*Soc. Gr. Méd.*, mars 1930.) — Le traitement chirurgical des pseudarthroses du col du fémur (cinq cas). (*Idem*, 21 avril, 1929), etc.

**GEROULANOS, Marinos-Panagis.** A : Athènes, rue Char Trikupi, 35. B : Patras, 5-3-1867. — C : 15-7-1892, München (Deutschland). — E : Dir. Chir. Kl. « Evangelismos », Athen (1902-1914); Prof. Chir. Pathol. Univers. Athen (1911); Dir. I<sup>er</sup> Chir. Univ. Klin. Athen (vom 1922); Privatdoz. Chir. Univ. Greifswald; Prof. Chir. Univ. Kiel; Generalarzt Griech. Armee; I<sup>er</sup> Vice-Prés. Griech. Roten Kreuz; Zorresp. Mitglied Deutschen Archaeolog Institut; Mitglied Kaiserl. Deutschen Leopoldinischen Akad. Naturwissenschaften Halle und Akad. Athen. — F : Direkt einer eigenen Privat-Klinik von 1907 bis heute.

I. Von der ersten Zeit meiner klinischen Tätigkeit habe ich mich befasst auf dem Studium der *Tuberkulose der Knochen und Gelenke*. In der Behandlung derselben möchte ich der operativen Behandlung ihr Recht gegenüber der ausschliesslich konservativen einräumen. In diesem Kapitel gehören acht Arbeiten und Vorträge.

II. Ebenso habe ich mich befasst mit dem Studium der *Thoraxchirurgie*. Studien über operativen Pneumothorax, Thorakoplastik, Lungentumoren und Lungen-echinokokken. Ueber letztere verfüge ich über eine Statistik über mehr als achtzig Fälle. Dieses Kapitel umfasst neun Arbeiten und Vorträge.



III. Genau unserem grossen Echinokokken-material sind, über diese Erkrankungen, zwölf Arbeiten veröffentlicht, besonders die Ausbreitung, die Behandlung der Leber- und Bauchechinokokken mit primären Verschluss der Bauchwunde, ebenso die einzeitige Operation und primäre Vernähung der Lungenechinokokken. Schliesslich Erfahrungen über Durchbruch von Echinokokken in die Gallengänge und Gallenblase.

IV. Viele Arbeiten betreffen *plastische Operationen* sowohl *Knochenplastik* in der verschiedenen Gegenden den Skelettes, wie Muskel und Sehnenüberpflanzungen und Hautplastik am Gesicht, usw. Meine Erfahrungen sind in zwölf bezügliche Arbeiten niedergelegt.

V. Dieselbe Vorliebe bekundete ich ebenfalls in der Behandlung von sonstigen *Erkrankungen der Knochen*, Tumoren, Deformitäten, und vor allem habe ich dem Studium des *Ostitis fibrosa* in den letzten fünf Jahren neun Arbeiten gewidmet.

VI. Die Balkankriege gaben mir die Veranlassung zum Studium der *Kriegsverletzungen*, besonders des Schädels, der Extremitäten und vor allem der *peripheren Nerven*.

VII. Etwa fünfzig Arbeiten betreffen Beobachtungen und Studien über *Erkrankungen der Bauchorgane*, Oesophagus-Anastomose zum Magen bei Stenose, Magen-, Darm- Peritoneum- Leber- Uro- Genital Apparate und weibliche Genitalorgane. Darunter möchte ich die Studien über chronische Erkrankungen des Cöcums betonen. Ein ganz charakteristisches Krankheitsbild habe ich bei Blinddarmsenkung als *Typhlitis ptotica* herausgehoben.

VIII. Dreizehn Arbeiten betreffen Erkrankungen des *Centralen und Peripheren Nervensystems* : Tumoren, entzündl. Erkrankungen, Echinokokken, usw. —

P : Arbeiten in fremder Sprache. Ueber Metastasenbildung maligner Geschwülste im Gehirn. (*Dissert. München*, 1892.) — Ueber die Wirkung des Ferratins Klin. Haematolog. Studie. (*Arbeiten Kl. Instit. Univ. München*, 1894.) — Tuberkulose der Gelenke und der Wirbelsäule. (*Festschrift des St. Hedwig Krankenhauses*, Berlin, 1896.) — Ueber Radialislähmung, usw. (*D. Z. f. Chir.*, 1897, Bd 47, S. 17.) — Studie über den operativen Pneumothorax. (Idem, 1898, Bd 49, S. 397.) — Ueber multiple Muskel-Echinokokken. (Idem, 1898, Bd 48, S. 372.) — Ueber den jetzigen Stand der Lungenchirurgie. (Idem, 1898, Bd 49, S. 312.) — Perforationsperitonitis nach Ulcus ventriculi. (Idem, 1898, Bd 39, S. 303.) — Eingeklemmter Schenkelbruch und Spontanastomose des Darmes. (*Vortrag-Verh. Med. Ver. Greifswald*, 1897, S. 146.) — Behandlung alter Empyeme mittels thorakoplastik. (*Ar. f. kl. Chir.*, 1899, Bd 59, H. 2.) — Ueber Cystocele der Lineaalba. (*D. Z. f. Ch.*, 1899, Bd 54, S. 191.) — Ueber Dermoide des Penis. (Idem, 1900, Bd 55, S. 326.) — Lungencomplicationen nach operativen Eingriffen. (Idem, 1900, Bd 57, S. 361.) — Chirurgische Behandlung der Lungenkrankheiten. (*D. Ärzte Zeit.*, 1902, H. 9.) — Tetanus nach Gelatineninjection.



(*D. Z. f. Ch.*, 1901, Bd 61, S. 427.) — Bewegung von Fremdkörpern festgestellt durch Röntgenstrahlen. (*Fortschr. d. Gebiete Röntgenstrahlen*, 1901, Bd 1.) — Über Sehnenüberpflanzung. (*Vortr.-Verhandl. Physiol. Ver. Kiel*, 1902.) — Schussverletzungen der Peripheren Nerven (Aus den Balkankriegen). (*Btr. z. kl. Ch.*, 1914, Bd XCI, H. 1-2.) — Über Muskelüberpflanzungen am Schultergürtel. (*A. f. kl. Ch.*, Bd 107, H. 1.) — Schussverletzungen der Extremitäten. (*Btr. f. kl. Ch.*, Bd 93, H. 3.) — Ueber Entstehung und Histologie veralteter intraabdominaler Fistelgänge. (*D. Z. f. Ch.*, 1927, Bd 200, H. 1-6.) — Ein Fall von Kaltem Abcess des hinteren Mediastinums. (*Zbl. f. Ch.*, 1930, N. 40.) — Die chirurgische Behandlung der Echinokokken-Krankheit. (*D. Z. f. Ch.*, 1930, Bd 224.) — Typhlitis ptotica. (Idem, Bd 232, S. 327.) — Ein Beitrag zur Osteodystrophia fibrosa. (Idem, Bd 225, S. 205.) — Ergänzendes zur Typhlitis ptotica. (*Tagung Bayer. Chir.*, München, Juli 1931.) — Zur Behandlung funktioneller Dickdarstörungen. (*Festschr. f. Prof. Alessandri*, Rom.)

**KOKORIS, Dimitrios.** A : Athènes, rue de l'Académie, 30. — B : Argos, 9-11-1870. — C : 1890, Athènes. — E : Anc. Chef Clin. Chir. Univers.; anc. Prof. agr.; ex-Chir. chef Hôpital Enfants « Sainte-Sophie »; Méd.-Major pendant les guerres balkaniques et la Grande-Guerre; Prés. Soc. Hellén. Chir.

P : (En grec) Appendicite (1895). — Cure radicale des hernies. (1898.) — Traitement ambulatoire des fractures des membres inférieurs. (*I. Pr.*, 1898, 1.) — Chirurgie générale (par H. Lossen) (traduit de l'allemand, 1900.) — Sur l'opération de Talma. (*Soc. Méd. Ath.*, 1900.) — Les abcès sous-diaphragmatiques. (*II<sup>e</sup> Congr. Méd. Panhell.* Athènes, 1903.) — Plombage des cavités osseuses suivant la méthode de Mosetig. (*Ar. I.*, 1908, 19-21.) — La tuberculose urogénitale en Grèce. (*II<sup>e</sup> Congr. Hell. contre la Tbc*, Volos, 1912.) — Traitement des fistules et des abcès froids par l'injection de pâte bismuthée. (*Soc. Méd. Athènes*, 1915.) — Gangrène pulmonaire guérie par l'opération. (*I. Pr.*, 1915, 11-12.) — Contribution au traitement des fistules intestinales. (*Ar. I.*, 1916, 16.) — Empyèmes rudimentaires de la plèvre. (*I. Pr.*, 1922, 3.) — Sur la bénignité relative de quelques cancers. (Idem, 1922.) — Rupture de l'utérus. (Idem, 1923, 12.) — Contribution à la chirurgie du rein. (*Soc. Méd. Athènes*, 1924.) — Traitement chirurgical de la paralysie faciale. (Idem, 1924.) — Erreurs dans le diagnostic des néoplasmes malins. (Idem, 1925.) — Quelques observations sur les accidents de travail. (Idem, 1931.) — *En français* : Contribution à la cystocèle inguinale. (*Grèce Méd.*, 1899, 6.) — Anévrysme artério-veineux compliqué de troubles cardiaques. (*Gr. M.*, 1900, 10.) — Rhumatisme tuberculeux. (*Orient M.*, 1906, 1.) — Intervention chirurgicale dans un cas d'anurie hydrargyrique. (*Gr. M.*, août 1924, 8-9.) — *En allemand* : Zur Casuistik der Echinococcus-Geschwülste. (*W. kl. W.*, 1900, 33.) — Erfahrungen über Blasensteinoperationen. (Id., 1902, 24.) — Ueber acute primäre Kolitis. (Idem, 1905, 20.) — Ueber Rheumatismus Tuberculosis. (*W. Kl. Rundsch.*, 1906, 46.) — Ein Beitrag zur Incontinentia urinae, infolge von Striktur der



Harnröhre. (*Z. f. Urol.*, 1910, IV.) — Ueber die Splenektomie bei Kala-Azar. (*M. m. W.*, 1915, 30.) — Zur Punktion der Harnblase. (*W. kl. W.*, 1924, 25.) — Die Schnittführung bei der Phlegmone der Fossa ischio-rectalis. (*Zbl. f. Ch.*, 1926, 23.) — Chirurgische Beobachtungen beim Denge-Fieber. (*W. Kl. W.*, 1929, 23.) — Eine seltene Komplikation der Sectio alta : post-operative Magen-Darmblutung. (*Zbl. f. Ch.*, 1930, 24.)

**KONDOLEON, Emmanuel.** A : Athènes, rue Metsovou, 8. — B : Cerigo, 1879. — C : 1900, Athènes. — E : Dir. Clin. Chir. propædèutique; Prof. Clin. Chir. propædèutique Univ. Athènes. — F : Areteion.

P : Die Lymphableitung als Heilmittel bei chronischen Ödemen nach Anetschung. (*M. m. W.*, 1912, N. 10.) — Die operative Behandlung der elephantiatischen Ödeme. (*Zbl. f. Ch.*, 1912, N. 30.) — Die chirurgische Behandlung der Lymphoedeme durch eine neue Methode der Lymphableitung. (*M. m. W.*, 1912, N. 50.) — The Transport of the Wounded in War. (*Lancet*, Oct. 1914.) — Die Lymphableitung des Scrotums. (*Zbl. f. Ch.*, 1914, N. 39.) — Die Dauerresultate der Lymphableitung durch die Excision der Fascie. (*M. m. W.*). — Vergrößerung der Brustdrüse nach Prostatektomie. (*Zbl. f. Ch.*, 1931, N. 29.) — Zur Behandlung idiopathischer Ödeme der Extremitäten. (Idem, 1930, N. 49.)

**MAKKAS, Mathieu.** A : Athènes, rue Lycabète, 2. — B : Athènes, 7-7-1879. — C : Janvier 1902. Vienne (Autriche). — E : Chir. Chef Hôpital Croix-Rouge Hellénique, Athènes; Privat-Dozent Chir. Univ. Bonn (Allem.), 1912; Prés. Soc. Chir. Hellénique (1931-1932).

P : Beiträge zur Chirurgie des Magencarcinoms. (*Mittl. Grenzgeb.*, 1907, III<sup>e</sup> Supplementband). — Beiträge zur Gefäßchirurgie. Zirkuläre Gefäßnaht, usw. (Mit R. STICH u. C. DORMAN.) (*Btr. z. Kl. Chir.*, 1907, Bd 53, H. 1.) — Zur Transplantation der Schilddrüsen mittels Gefäßnaht. (Mit R. STICH.) (Idem, 1908, Bd 60, H. 3.) — Ein neues Instrument zur Oesophagoskopischen. — Extraction verschluckter Gebisse (mit R. STICH und W. CAPELLE). (Idem, 1908, Bd 57, H. 1.) — Beiträge zur Gefäßchirurgie. Dauerresultate der zirkulären Gefäßnaht und Venenimplantation. (Idem, 1909, Bd 62, H. 3.) — Hernia uteri-inguinalis bilateralis. (*D. Z. f. Ch.*, 1906, Bd 106.) — Zur Wahl der Operationsmethode bei der Behandlung der Nephrolithiasis. (Id., 1910, Bd 103.) — Zur provisorischen Blutstillung bei Schädeltrepanationen. (*Zbl. f. Ch.*, 1920, N. 49.) — Zur Behandlung der Kardiospasmus. (*D. M. W.*, 1909, N. 30.) — Zur Behandlung der Blasenektomie. (*Zbl. f. Chir.*, 1910, N. 33.) — Experimentelle und klinische Beiträge zur freien Fetttransplantation. Plombierung von Knochenhöhlen mit Fett. (*Btr. f. kl. Ch.*, 1912, Bd 77, H. 2.) — Kriegschirurgische Erfahrungen und Eindrücke aus dem Balkankrieg. (*D. m. W.*, 1914, N. 5-7.) — Beitrag zur chirurgischen Therapie der Zwerchfellhernien. (*D. Z. f. Ch.*, 1924, Bd 187, H. 3-4.) — Der Lungenechinokokkus und eine chirurgische



Behandlung (mit R. STICH). (*Btr. z. kl. Ch.*, Bd 141.) — Fehler und Gefahren bei chirurgischen Operationen. (G. Fischer, 1923; II<sup>e</sup> Aufl., 1932.) (Uebersetzt ins Italienische, Spanische und Russische.) — Die Bedeutung der Kutanreaktion für die Diagnose der Echinokokkenkrankheit (mit A. ASSIMAKOPOULOS). (*Zbl. f. Ch.*, 1928, N. 29.) — Ueber das weitere Schicksal der wegen Lungenechinokokkus operierten Kranken (mit B. KURIAS). (*Btr. z. kl. Ch.*, 1931, Bd 153.) — Eine seltene Form von Pylorusstenose durch Gallensteine. (*Zbl. f. Ch.*, 1930, N. 20.) — Wringdrehung des Cæcum ohne Darmverschluss. (Idem, 1929, N. 13.) — Ausserdem verschiedene Arbeiten in Griechischen Sprache in verschiedenen Griechischen Zeitschriften, über die Häufigkeit d. Ulens duodeni, in Griechenland; über die Behandlung d. Magengeschwürs; über Embolektomie; über Kriegschirurgie; über Lungenechinokokken, Blasendivertikel, Megaloesophagus, Rezidive nach Lungenechinokokkusoperation, Resektion d. Oberschenkelknochens, usw., usw.

**SBAROUNIS-TRICORPHOS, Nicolas.** A : Athènes, rue Kriezotou, 12.  
— B : Eupalium, 12-5-1888. — C : Nov. 1909, Athènes. — E : Chir. Chef Hôp. « Evangelismos ». — H : Chevalier Légion d'Honneur; Croix de Guerre.





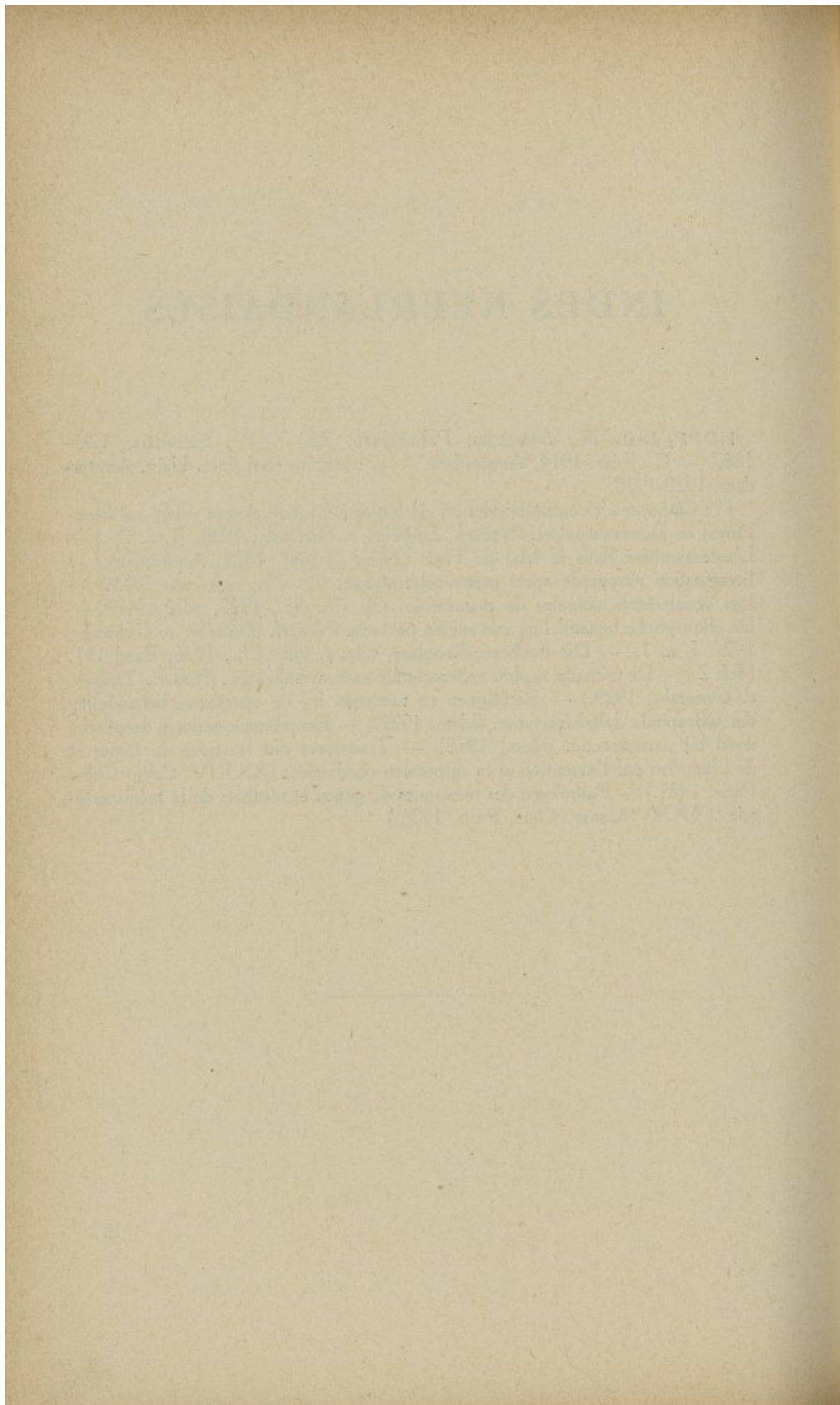


## INDES NEERLANDAISES

**KOPP, J.-G.** A : Soerabaia, Palmenlaan, 22. — B : Soerabaia, 17-5-1887. — C : Févr. 1914, Amsterdam. — E : Ancien chef Clin. Univ. Amsterdam, 1920-1930.

P : Cinnaber als contrastmiddel bij de Röntgendiagnostiek van maag- en darmkanaal en bloedvaatstelsel. (*Nederl. Tijdschr. v. Geneesk.*, 1920, II, n. 20.) — L'ostéosynthèse dans le Mal de Pott. (*Thèse*, 9 juill. 1924, Amsterdam.) — Invagination rétrograde après gastro-entérostomie. (*L. Ch.*, sept.-oct. 1925.) — Les écoulements sanguins du mammelon. (*A. Ch. Sc.*, 1925, vol. LXII). — De chirurgische behandeling van angina pectoris. (*Nederl. Tijdschr. v. Geneesk.*, 1927, I, n. 1.) — Die Erdbeergallenblase. (*Ar. f. klin. Ch.*, 1926, Band 151, Heft 2.) — De primaire nephro-ureterectomie en haar indicaties. (*Nederl. Tijdsch. v. Geneesk.*, 1929.) — Richtlijnen en metingen bij de operatieve behandeling der subcapitale dyhalsfracturen. (*Idem*, 1927.) — Een nieuwe gesloten aseptische nood bij darmresectie. (*Idem*, 1928.) — Traitement des fractures du fémur et de l'humérus par l'extension et la suspension combinées. (*XXXIV<sup>e</sup> Cong. Chir.*, Paris, 1925.) — Pathologie des ménisques du genou et résultats de la méniscectomie. (*XXXV<sup>e</sup> Congr. Chir.*, Paris, 1926.)








# IRLANDE

## ABBREVIATIONS

Br. J. Surg.	= British Journal of Surgery.
Br. M. J.	= British Medical Journal.
Cl. J.	= Clinical Journal.
Dublin J. M. Sc.	= Dublin Journal of Medical Science.
Ir. J. M. Sc.	= Irish Journal of Medical Science.
J. Anat. and Phys.	= Journal of Anatomy and Physiology.
M. Press and Cir.	= Medicine Press and Circular.
Pr. R. Ac. M. Ir.	= Proceedings of the Royal Academy of Medicine in Ireland.
Trans. R. Ac. M. Ir.	= Transactions of the Royal Academy of Medicine in Ireland







**MACAULEY, Charles-John.** A : Dublin, Fitzwilliam Square, 63. — B : Belfast, 9-10-1887. — C : Sept. 1912, National University Ireland. — E : Visiting Surg. Mater Misericordial Hosp, Dublin; Consulting Surg. St Mary's Hospital, Dublin; Lecturer applied Anat., Univ. Coll., Dublin; M. B.; B. Ch.; B. A. O.; F. R. C. S. Engl.; Hon. Member Interstate Postgraduate Med. Ass. North America. — K : Prizeman, Scholar and Exhibition, Univ. Coll. Dublin.

P : Unusual Case of Intussusception. (*Pr. R. Ac. M. Id.*, 1918.) — A Case of Traumatic Rupture of the Intestine. (*M. Press and Circ.*, 1918.) — Acute Intussusception in Children. (*Dublin J. M. Sc.*, 1921.) — A Case of Tetanus. (*Idem*, 1921.) — Perthes' Disease. (*M. Pr. and Circ.*, 1921.) — Acute Phlegmonous Gastritis. (*Br. J. Surg.*, 1922.) — Chronic Subdural Haemorrhage. (*Cl. J.*, 1924.) — Subcutaneous Injuries of the Abdomen. (*Ir. J. M. Sc.*, 1924.) — Solid Tumours of the Mesentery. (*Idem*, 1925.) — Torsion of the Great Omentum. (*Br. J. Surg.*, 1928.) — Diagnosis of cancer of the colon. (*Pr. Interst. Postgrad. Med. Ass. North Am.*, 1928.) — Two Cases of Tumour of the Spinal Cord. (*Ir. J. M. Sc.*, 1931.)

**MCCONNELL, Adams-Andrew.** A : Dublin, Merrion Square, 75. — B : Belfast, 2-6-1884. — C : 1909, Dublin. — E : Surg. Richmond Hosp., Dublin; B. A.; M. B.; B. Ch.; B. A. O., Dublin; F. R. C. S. I. — K : First Senior Moderator and Large Gold Medallist Natural Science (Dublin); Trinity Coll. Scholar Anatomy and Inst. Med.; First Prizeman Anat. and First Prizeman Phys.; First Place with High Marks, M. B. Examination.

P : **Neurological Surgery** : The Decompression Operation for Cerebellar Tumour. (*M. Press and Circ.*, 1912.) — Case of Cerebellar Tumour. (*Dublin J. M. Sc.*, 1912.) — Approach to the Median Nerve in the Fore-Arm. (*Idem*, 1920.) — Ventriculography. (*Idem*, 1921.) — Ventriculography as an Aid in the Localization of Intracranial Tumours. (*Br. M. J.*, 1923.) — Neurological Surgery in America. (*Ir. J. M. Sc.*, 1924.) — Sequelae of Minor Head Injuries (*Idem*, 1926.) — Subdural Haemorrhage following a Trivial Accident. (*Idem*, 1930.) — Chordotomy for Pain. (*Idem*, 1930.) — Some Lesions in the Region of the Pituitary Body. (*Idem*, 1932.) — **Genito Urinary Surgery** : Volvulus of the Spermatic Cord. (*Lancet*, 1912.) — Treatment of Tumours of the Bladder with the High Frequency Current. (*M. Pr. and Circ.*, 1915.) — A new Medium for Pyelography. (*Idem*, 1918.) — Diagnosis in Genito-Urinary Surgery. (*Idem*, 1918.) — Solitary Cyst of the Kidney. (*Dublin J. M. Sc.*, 1920.) — **Abdominal Surgery** : Splenomegaly and Jaundice. Splenectomy. (*Practitioner*, 1920.) — Cyst of the Common Bile Duct. (*Br. J. Surg.*, 1920.) — Mobile Ascending Colon and Duodenal Obstruction as Common Causes of Equivocal Symptoms in the



Abdomen. (*Dublin J. M. Sc.*, 1921.) — Abnormalities of Fixation of the Ascending Colon : the Relation of Symptoms to Anatomical Findings. (*Br. J. Surg.*, 1923.) — An Address on the Surgical Significance of the Ascending Mesocolon. (*Ir. J. M. Sc.*, 1924.) — **Miscellaneous Surgery**: Section of Anaesthetics in Taylor's Operative Surgery. The Location of Pus in the Hand. (*M. Press and Circ.*, 1913.) — Fusion of the Semi-Lunar and Cuneiform Bones. (*J. Anat. and Phys.*, 1907.)

**MEADE, Henery-Sords.** A : Dublin, Fitzwilliam Place, 9. — B : Amoy (China), 3-12-1884. — C : 1909, R. Coll. Physicians and Surgeons Ireland. E : Prof. Systemic Surg., Univ. Coll. Dublin; Surg. St. Vincent's Hosp., Dublin; L. R. C. P. I. and L. M.; L. R. C. S. I.; F. R. C. S. I.; Fellow R. Acad. Med. Ireland and Ass. Surg. Great Britain and Ireland; Member Brit. Orth. Ass. — H : Médaille Reconnaissance Française. — K : Chancellors Gold Medal (1909); Bellingham Gold Medal (1909); Silver Medals Med. (1909); Surgery, Pathol., Operative Surg.; Medical Jurisprud., Materia Medica, Histology (1906, 1907, 1908, 1909); Blaney Prize Operat. Surgery (1909); Mc Weeney Prize Pathology (1908); First Place with Honours 2nd, 3rd and Final Examinations; Exhibitions in 2nd, 3rd and Final Year.

P : Unusual Case of Rupture of the Liver. (*Lancet*, 1922.) — Case of Multiple Myomata. (*Ir. J. M. Sc.*, 1926.) — Torsion of the Gallbladder. (Id., 1929.) — Volkman's ischaemic Contracture treated by Transplantation of the internal Condyle. (*Cl. J.*, 1930.)

**MORRIN, Francis-J.** A : Dublin, Fitzwilliam Place, 14. — B : Ireland, 31-12-1892. — C : 1915, National University Ireland. — E : Visiting Surg. Jewis St. Hosp., Dublin; Assistant Surg. St. Vincent's Hosp., Dublin; Consult. Surg. The Coombe Maternity Hosp., and St. Ann's Skin- and Cancer Hosp., Dublin; M. B.; B. A. O.; M. Ch. — H : Chevalier Légion d'Honneur.


P : A Case of bilateral Accessory Thyroids. (*Ir. J. M. Sc.*, 1927.) — Rectal Narcosis with Avertin. (Idem, June 1929.) — Polycystic Disease of the Liver. (Idem, Oct. 1929.) — Perforation of primary jejunal Ulcers. (Id., May 1931.)

**STONE, Richard-Atkinson.** A : Dublin, Fitzwilliam Square, 56. — B : Dublin, 13-5-1877. — C : 1901, Trinity College, Dublin. — E : Visiting Surg. Royal City Dublin Hosp.; Consulting Surg. Pensions Hosp. Leopardstown; Hon. Surg. Masonic Boy's School; M. B.; B. Ch.; B. A. O.; F. R. C. S. I.; Fellow and Past Pres. R. Coll. Surg. Ireland; Fellow R. Acad. Med. Ireland, Ass. Surg. Great Britain and Ireland; Past Pres. and Vice-Pres. Dublin Univ. Biol. Ass. — H : Legion of Honour. — K : Medical Scholarship Univ. Dublin; Med. Travelling Prize and Special Surg. Travelling Prize Univ. Dublin; Wheeler Gold Medal Med. R. City Dublin Hosp.



P : Anatomy of the visceral pelvic Fascia. (*J. Anat. and Phys.*, t. 38.) — Two Cases of Tetanus treated by Antitetanic Serum. (*Lancet*, 29 Apr. 1905.) — Tuberculous Diseases of the Caecum. (Idem, July 29, 1905.) — Cases of Empyema of Gall-Bladder with unusual Symptoms. (*Br. M. J.*, Sept. 9, 1905.) — Sterilisation of the Hands. (*Practitioner*, Feb., 1906.) — Cancer of the Rectum. (*M. Press and Circ.*, Sept. 18, 1907.) — Hernia of the iliac Colon. (*Lancet*, March 7, 1908.) — Two unusual Cases. (*Dublin J. M. Sc.*, Apr. 1908.) — Bier's Treatment by passive Hyperaemia. (*Trans. R. Ac. M. Ir.*, 1909, t. 27.) — Passive Hyperaemia in the Treatment of Diseases. (*M. Pres. and Circ.*, June 23, 1909.) — Cancer of the Tongue. (Idem, Oct. 6, 1909.) — Two Cases of Nephrectomy. (*Lancet*, June 4, 1919.) — Goitre. (*M. Press and Circ.*, Aug. 24, 1910.) — Excision of Carcinoma recti by combined abdominal and sacral Routes. (Idem, Oct. 5, 1910.) — Cases of Appendicitis with Complications. (Idem, 1910.) — Partial Resection of Stomach for Carcinoma. (Idem, Jan. 4, 1911.) — Ascites treated by Lymphangioplasty. (*Lancet*, Apr. 22, 1911.) — Acute Pancreatitis with pancreatic pseudo Cyst. (*M. Press and Circ.*, May 11, 1911.) — Spinal Anaesthesia in Prostatectomy. (Idem, Nov. 22, 1911.) — Treatment of surgical Tuberculosis by Diorodin. (Idem, Aug. 27, 1912.) — Spina bifida. (*Cl. J.*, Jan. 14, 1914.) — Rupture of Intestines in hernial Sac. (*M. Press and Circ.*, Oct. 2, 1912.) — A Year's Experience of Diorodin in surgical Tuberculosis. (*Br. M. J.*, Feb. 1, 1913.) — Occlusion of the common Carotid by a metal Band. (*Cl. J.*, Feb. 26, 1913.) — Nerve Suture for Bullet Wounds. (*Br. M. J.*, July 3, 1915.) — Excision of the Elbow for Gunshot Injuries. (*Dublin J. Med. Sc.*, Feb. 1917.) — Abdominal Gunshot Wounds, admitted to the R. C. D. H. during the Rebellion. (*Trans. R. Ac. M. Ir.*, 1917, vol. XXXV.) — A Revolution in the Treatment of Empyema. (*Dublin J. M. Sc.*, March 1918.) — The modern Treatment of Empyema by Antiseptics. (*Br. M. J.*, Feb. 16, 1918.) — Treatment of Empyema by Hypochlorite Douching. (*M. Press and Circ.*, Apr. 16, 1919.) — Early Bone Grafting in Wounds. (*Practitioner*, June 1919.) — Chronic Bony Fistula. (*B. M. J.*, June 21, 1919.) — Secondary Suture of Wounds. (*Lancet*, June 1, 1919.) — Operative Treatment of Flail Elbow. (*Cl. J.*, Dec. 1919.) — Modern Methods in the Removal of Projectiles. (*S., G. and Obst.*, June 1920.) — Elbow ankylosed and Flail. (*Dublin J. M. Sc.*, Oct. 1920.) — Modern Surgery of the Elbow. (*M. Press and Circ.*, Feb. 2, 1921.) — A Case of facio-hypoglossal Anastomosis for facial Palsy. (*Ir. J. M. Sc.*, Nov., 1922.) — The Use of Bipp in suppurative Appendicitis. (*M. Pr. and Circ.*, May 7, 1924.) — Retroperitoneal Cysts. (*Br. J. Surg.*, 1925, vol. XII, n. 48.) — Cancer and its Treatment. (*Ir. J. M. Sc.*, Dec. 1926.) — Cysts of the common Bile Duct. (Idem, Dec. 1929.) — Case of Recovery after Tetanus. (Idem, Sept. 1929.) — Appendicitis and its Treatment. (Idem, Nov., 1930.) — Results of Appendix Operations. (Idem, Nov., 1932.)







## ISLANDE




**EINARSSON, Matth.** A : Reykjavik, Höfda. — B : Akureyri, 7-6-1879. — C : Juin 1904, Univ. Islande. — E : Dir. Hôpital Français Reykjavik; Chir. chef Hôp. St-Joseph, Reykjavik. — H : Officier d'Académie (1909); Storriddari m. stj. Isl. Falkaordu (1929); Officier Mérite Maritime (1932).  
P : Sulladgerdir 1905-1923. (*Læknaðlidid*, août 1923, Reykjavik). — L'echinococcose en Islande. Sur le mode de contamination humaine. (*Ann. Parasitologie Hum. et comparée*, Paris, avr. 1926.) — Ekinokoksygdommen. (*Lærebog i Intern Medicin*, Copenhagen, 1927.)

**MATTHIASSEN, Steingrímur.** A : Akureyri, Spítalaveg, 9. — B : Reykjavik (Islande), 31-3-1876. — E : Médecin de district et Chir. chef Hôp. Akureyri depuis 1908.

P : **Books :** Heilsufroedi (Elements of Hygiene). (2<sup>e</sup> éd., Akureyri, 1920.) — Freyjukattir og Freyjufar (on venereal Diseases). (Reykjavik, 1918.) — Mannskadasta sóttin (The Scourge of Tuberculosis). (Akureyri, 1919.) — Hjúkrun Sjúkra (Nursing and popular Medicine). (Akureyri, 1923.) — **Articles :** Börnemortaliteten paa Island (Infant Mortality of Iceland.) (*Bibliothek for Laeger*, Copenhagen, 1905.) — Vagitus uterinus. (*Hospitalidende*, Copenhagen, 1909, n. 20.) — Den Spanske Syge paa Island (The Spanish Influenza in Iceland). (*Id.*, 1920, n. 5.) — Hydadid Disease in Iceland. (*World's Health*, Oct. 1927.) — Poliomyelitis paa Island i 1924. (*Norsk. Mag. f. Læge.*, Sept, 1932. — Numerous articles in Icelandic Review and Newspapers from 1902-1932 on Hygienic Matters. — Numerous Articles and Treatises in the Iceland Medical Paper *The Læknaðlidid*.








# ITALIE

## ABREVIATIONS

A. ed Atti S. It. Ch.	= Archivio ed Atti Società Italiana di Chirurgia.
A. It. Ch.	= Archivio Italiana di Chirurgia.
A. Sc. M.	= Archivio per le Scienze Mediche.
Ann. It. Ch.	= Annali Italiani di Chirurgia.
Ann. Ost. e Gin.	= Annali di Ostetrica et Ginecologia.
A. Ort.	= Archivio d'Ortopedia.
Boll. Acc. M. Roma	= Bollettino dell' Accademia della Medica di Roma.
Ch. Org. Mov.	= La Chirurgia degli Organi di Movimenti.
Cl. Ch.	= Clinica Chirurgica.
Cl. Mod.	= Clinica Moderna.
D. rad.	= Dario radiologico.
Fis. e M.	= Fisiologia e Medicina.
Gazz. intern. M. e Ch.	= Gazzetta internazionale di Medicina e Chirurgia.
Gazz. Osp. e Clin.	= Gazzetta degli Ospedali e delle Cliniche.
G. Med. pr.	= Giornale del Medico pratico.
G. Biol. e M. sper.	= Giornale di Biologia e Medicina sperimentale.
J. Ch.	= Journal de Chirurgie.
Med. It.	= La Medicina Italiana.
Ped.	= La Pediatria.
Osp. Magg.	= Ospedale Maggiore.
Min. M.	= Minerva Medica.
Med. Soc.	= La Medicina Sociale.
Policl. s. Ch.	= Il Policlinico, sezione Chirurgia.
Policl. s. P.	= Il Policlinico, sezione Pratica.
Pr. M.	= La Presse Médicale.
Rass. intern. Cl. e Ter.	= Rassegna internazionale di Cliniche e Terapia.
Rif. M.	= Riforma Medica.
R. Osp.	= Rivista Ospedaliera.
R. Veneta Sc. M.	= Rivista Veneta di Scienze Mediche.
Sp.	= Lo Sperimentale.
Zbl. f. Ch.	= Zentralblatt für Chirurgie.
Z. f. Tbc.	= Zeitschrift für Tuberkulose.







**ALESSANDRI, Roberto.** A : Rome, via G.-B. Morgagni, 31-33. — B : Civitavecchia (Rome), 1-12-1867. — C : 7-7-1892, Rome. — E : Prof. Clin. Chir. Univ. R. Rome; Docteur honoris causa (L. L. D.) Univ. Glasgow; F. R. C. S. (hon.) Engl.; F. A. C. S. (hon.); Membre honor. Acad. Méd. New-York. — F : Policlinico G.-B. Morgagni, via Plinio, 19, Rome. — H : Médaille Argent Valeur Militaire; Croix de Guerre; Méd. Interalliée.

P : Degli effetti del cloroformio sull'organismo ed in particolare modo sui reni. (*Policl., S. Ch.*, 1894.) — Lesioni dei singoli elementi del cordone spermatico e loro conseguenze sulla glandola genitale. Contributo sperimentale alla patologia e alla chirurgia del testicolo e del cordone. (Idem, 1895.) — Sull'ablazione della vaginale del testicolo. (*A. ed Atti S. It. Ch.*, X Congr., 1895.) — Contributo alla cura chirurgica della spina bifida. (*Boll. R. Acad. M. Roma*, 1895-1896.) — I moderni metodi di anastomosi intestinale. Nota preventiva. (*Rif. M.*, 1 feb. 1896.) — Tubi di pasta riassorbibili per anastomosi intestinale. Sei casi di applicazione all'uomo. (*Boll. R. Acad. M. Roma*, 1895-1896.) — Studio clinico e sperimentale sulle anastomosi intestinali a mezzo dei bottoni e dei sostegni meccanici. (*A. ed Atti S. It. Ch.*, XI Congr., 1896.) — Innesti di tessuti viventi adulti ed embrionali in alcuni organi del corpo. Memoria prima. Innesti di fegato e milza adulta. (*Policl., S. Ch.*, 1896.) — Intorno ai tumori del rene sviluppati da porzioni aberranti di capsule surrenali. (Idem.) — Sull'anestesia generale e locale. (*A. ed Atti S. It. Ch.*, XI Congr., 1896.) — Sul trattamento dei piedi varo-equini specialmente paralitici coll'astragalectomia ed artrodesi (Metodo Durante). (Idem.) — Innesti di tessuti viventi adulti ed embrionali in alcuni organi del corpo. Memoria seconda. Innesti di rene, testicolo, pancreas, ecc., adulti. (*Policl. S. Ch.*, 1897.) — Setticoemia mortale da « bacterium coli » con localizzazione sopra una ferita d'operazione. (Idem, 1897.) — Alcuni esperimenti sulla resistenza della sutura circolare nell'anastomosi intestinale. (*A. ed Atti S. It. Ch.*, XII Congr., 1897.) — Dell'anestesia generale e locale. (XII Congr. Soc. It. Ch., 1897.) — Sulla patogenesi delle cisti sottoepididimali spermatiche. (*A. ed Atti S. It. Ch.*, XII Congr., 1897.) — Alcuni tentativi di chirurgia conservativa del rene. Contributo sperimentale. (Idem.) — Über die Wirkung des Coli-Toxins, hervorgebracht in einem Falle von Dysenterie und tödtlicher Septikämie, mit örtlicher Gangrän der Operationwunde durch « Bacterium coli ». (*Zbl. f. Bakt., Parasitenkunde u. Infektionskrh.*, 1898.) — La funzionalità renale dopo la legatura della vena emulgente. (*Boll. R. Acca. M. Roma*, 1897-1898.) — La legatura dei vasi dell'ilo renale. Ricerche sperimentali. Contributo alla chirurgia conservativa del rene. (*Soc. Edit. Dante Alighieri*, 1898.) — Sul ripristinamento della tessitura istologica e della funzione del rene dopo la legatura della vena renale. (*A. ed Atti S. It. Ch.*, XIII Congr., 1898.) — Sulla chirurgia delle vie biliari. Note cliniche e sperimentali. (*Policl. S. Ch.*, 1890.) — Il valore funzionale del rene



dopo l'interruzione del circolo nella vena emulgente. (*Boll. R. Acc. M. Roma*, 1898-1899.) — Sui risultati lontani della craniectomia per epilessia Jacksoniana. (*A. ed Atti S. It. Ch.*, XIV Congr., 1899.) — La colpstenosi alla Durante nella cura del prolasso dell' utero. (*Clin. Ost.*, 1899.) — Tre casi di tubercolosi articolare guariti colle iniezioni iodo-iodurate alla Durante. (*Suppl. al Policl.*, 1900.) — Alcune osservazioni sul trattamento delle fratture della rotula antiche, guarite con callo fibroso e funzione imperfetta dell' arto. (*Policl. S. Ch.*, 1900.) — Recherches expérimentales sur la ligature des différents vaisseaux du hile du rein dans les rapports avec la physiologie et la chirurgie du rein. Concordance des résultats en pathologie humaine, démontrée par une observation de thrombose de l'artère émulgente. (*Ann. Mal. Org. Gén.-Urin.*, 1900.) — La conseguenze dell' occlusione dell' arteria renale dell' uomo. (*Ricerche di Fisiol. e scienze affini, per il Giubileo del Prof. Luciani*, 1900.) — Sulla natura e sulla cura del morbo di Basedow, con presentazione di un caso guarito. (*Boll. R. Acc. M. Roma*, 1899-1900.) — La radiografia nella calcolosi biliare (col Dott. DALLA VEDOVA). (*Suppl. al Policl.*, 1900.) — L'ernia della vescica, con speciale riguardo alla sua patogenesi. Ricerche cliniche e sperimentali. (*Policl. S. Ch.*, 1901.) — Sulla refrattura della rotula con un caso operato colla fissazione dei frammenti a mezzo di un lembo tenoplastico per sdoppiamento. (*Idem*, 1902.) — Ricerche sperimentali sulla così della necrosi adiposa del pancreas. (*Boll. R. Acc. M. Roma*, 1901.) — Bakteriologische Untersuchungen bösartigen Geschwülste. (*Zbl. f. Bakt.*, ecc. 1903.) — Artrosinovite tubercolare bilaterale grave ed estesa del ginocchio, guarita colla resezione da un lato e l'artectomia dall' altro; con considerazioni sulla patogenesi e sul trattamento delle tubercolosi articolari. (*Policl. S. Ch.*, 1904.) — Etat actuel de la chirurgie du système nerveux en Italie. Moelle et nerfs. (Paris, Rueff, édit., 1904.) — Miosite tubercolare circoscritta del piccolo obliquo e del trasverso con sintomi di compressione del sigma colico. (*Boll. R. Acc. M. Roma*, 1905.) — Neoformazione a tipo progressivo intorno ad un corpo estraneo. (*Idem*.) — Cura dei piedi torti paralitici cogli innesti e trapianti tendinei. (*Idem*.) — Un nuovo caso di ernia inguinale bilaterale della vescica. (*Idem*.) — Divulsion in cesophageal Strictures by Means of a new Instrument. (*Ann. Surg.*, 1905.) — Laminectomia della terza e quarta vertebra lombare per lesione della cauda equina. (*R. Patol. Nerv. e Mentale*, 1905.) — Neues operativ-autoplastisches Verfahren bei narbiger Kieferklemme. (*D. Z. f. Ch.*, 1905, Bd 79.) — Tubercolo solitario della regione rolandica. Craniectomia. Asportazione. Guarigione. (*Policl. S. Ch.*, 1905.) — Contributo all' istologia, diagnosi e cura dei tumori della vescica urinaria. (*Idem*, 1905.) — Disarticolazione interscapolo-toracica per endotelioma recidivo dell' omero. (*Boll. Soc. Lancisiana Osp. Roma*, 1905.) — Tubercolosi del piloro. Resezione. Guarigione. (*Boll. R. Acc. M. Roma*, 1905.) — Vagina ed utero doppi. (*Idem*.) — Alcuni casi di chirurgia del rene e dell' uretere. (*Idem*.) — Interventions chirurgicales dans la tuberculose des méninges et de l'encéphale. (*Congr. Intern. Tbc.*, Paris, 1905.)



— Laryngectomy totale per sarcoma. (*Boll. R. Acc. M. Roma*, 1905.) — Un caso di aneurisma dell'arteria epatica. Considerazioni chirurgiche. (*Idem.*) — Processo osteoplastico modificato di laminectomia con due casi operati. (*Atti S. It. Ch.*, 1906.) — Casistica di tumori vescicali. (*Boll. R. Acc. M. Roma*, 1906.) — Su due casi rari di poliartrosinovite sifilitica. (*Idem.*) — Cisticercus cellulosa della mammella simulante un epitelioma. (*Idem.*) — Contributo alla chirurgia conservativa delle ossa e delle articolazioni. (*Idem.*) — Può la tubercolosi renale guarire colla sola nefrotomia? (*Idem.*) — Emilaminectomia cervicale per estrazione di un corpo estraneo intramidollare (col Prof. G. MINGAZZINI). (*XIX Congr. S. It. Ch.*, 1906.) — Beitrag zum Studium der durch Geschosse erzeugten Rückenmarksverletzungen. (*Monatschr. f. Psych. u. Neur.*, 1906.) — L'anesthésie médullaire par la stovaïne. (*XIX<sup>e</sup> Congr. Fr. Ch.*, 1906.) — Interventi sul gomito con buona funzionalità, ecc. (*III Congr. S. It. Ort.*, 1906.) — Contributo alla chirurgia renale. (*XX<sup>e</sup> Congr. S. It. Ch.*, 1907.) — Cisti d'echinococco della tiroide. (*Atti Clin. O. R. L. Roma*, 1907.) — Lesione del ramo destro dell'arteria epatica. (*Policl. S. Pr.*, 1908.) — Pseudotubercolosi peritoneale nell'uomo. (*Policl. S. Ch.*, 1908.) — Cura chirurgica della calcolosi delle vie biliari. (*XXI<sup>e</sup> Congr. S. It. Ch.*, 1908.) — Sarcoma della testa della tibia. Resezione atipica. (*A. Ort.*, 1908.) — Innesti di tessuti embrionali. (*XXI<sup>e</sup> Congr. S. It. Ch.*, 1908.) — E' possibile la guarigione delle angiocoliti suppurative, ecc.? (*Acc. Med. Roma*, 1909.) — L'importanza del cateterismo degli ureteri. (*Idem.*) — Resoconto clinico-statistico del reperto ospitaliero diretto dal Prof. Alessandri (1904-1905, 1907-1909.) — Risultati della folgorazione nella cura del cancro. (*Congr. Intern. Budapest*, 1907.) — L'importanza diagnostica del potere oncolitico. (*Idem.*) — Diagnosi e trattamento dell'echinococco del polmone. (*Idem.*) — La funzione renale dopo la nefrectomia. (*Idem.*) — Ematoma sottodurale, ecc. (*Acc. Med. Roma*, 1910.) — Adenoma della tiroide d'origine paratiroidea. (*Idem.*) — L'azione emolitica del siero dei cancerosi. (*Congr. S. It. Pat.*, Modena, 1909.) — Per la diagnosi dei cancri specialmente viscerali. (*XXII<sup>e</sup> Congr. S. It. Ch.*, 1909.) — Tubercolosi del miometrio. (*Acc. Med. Roma*, 1910.) — Resezione estesa del femore per sarcoma centrale. Trapianto totale del perone. (*Idem.*, 1911.) — Sulla esistenza di isolisine nel sangue dei cancerosi specialmente dal punto di vista dell'importanza diagnostica. (*Congr. S. It. Pat.*, 1911.) — Ulteriore comunicazione sul caso di resezione del femore per sarcoma centrale con autotrapianto del perone. (*Acc. Med. Roma*, 1911.) — La pielotomia nella calcolosi renale. (*Congr. S. It. Ch.*, 1911.) — Innesti di tessuto embrionale e iniezione di prodotti solubili dei blastomiceti nei ratti (col Dott. ZAPPELLONI). (*Tumori*, 1911.) — Frattura bilaterale della tuberosità tibiale da strappamento. (*A. Ort.*, 1911.) — Epilessia Jacksoniana omolaterale da esiti di trauma del lobo frontale destro. (*XXIV<sup>e</sup> Congr. S. It. Ch.*, 1911.) — Pachimeningite fibrosa circoscritta in corrispondenza della porzione inferiore dell'epiceno. Intervento. Guarigione. (*R. Pat. nerv. e ment.*, 1911.) — Sui trapianti liberi di osso.



(*Congr. S. It. Pat.*, 1912.) — Importanza e limiti del trattamento incruento nella tubercolosi chirurgica, ecc. (*Congr. Tbc.*, Roma, 1911.) — La pielotomia nella calcolosi renale. (*R. Osp.*, 1912.) — La narcosi per insufflazione intratracheale alla Meltzer. Due casi di applicazione all' uomo. (*Policl. S. Pr.*, 1912.) — Esiti di trauma del lobo frontale : Fenomeni di irritazione attraverso il corpo calloso. Operazione con lembo osteoplastico alla Durante-Righetti. Guarigione. (*Acc. M. Roma*, 1912.) — Echinococco delle vertebre con compressione del midollo. Operazione. Guarigione. (*Idem*, 1913.) — Resezione di tre quarti della mandibola per via orale e nuovo metodo di protesi mandibolare definitiva. (*Idem*, 1913.) — Sui trapianti liberi. (*Congr. S. It. Ort.*, 1913.) — Interventi sui nervi nell' atetosi. (*Idem*.) — Resezione del radio per sarcoma. Autotrapianto del perone. (*Idem*.) — Plastiche ossee e durali nell' epilessia Jacksoniana. (*XXIV<sup>o</sup> Congr. S. It. Ch.*, 1912.) — Gomma della metà inferiore del giro praerolandicus e della pars opercularis della terza frontale sinistra. Estirpazione. Guarigione con difetto (col Prof. MINGAZZINI). (*Vol. Giubileo Bianchi*, 1912.) — Sulla sorte del trapianto libero di osso. (*Vol. Giubileo di Roth*, 1913.) — Un caso di laringocele ventricolare. (*Atti Clin. O. R. L. Roma*, 1913.) — Può aversi la guarigione della tubercolosi renale col mantenimento della funzione ? (*Folia Urol.*, 1913.) — Sulle indicazioni per l'estrazione tardiva di proiettili dall' interno del cranio (col Prof. G. MINGAZZINI). (*Policl. S. Ch.*, 1913.) — Contributo alla conoscenza del potere piogeno del bacillo tifo e paratifo A. (*Vol. Giubileo Lustig*, 1914.) — Proposte di un nuovo processo di autotrapianto osseo nei tumori della diafisi femorale resecabili. (*Congr. S. It. Ort.*, 1914.) — Sindrome acuta di Raynaud associata a paralisi delle estremità. Studio clinico. (*Policl. S. Ch.*, 1914.) — Principi generali in chirurgia di guerra (*Conferenza*, 1915.) — Gli austriaci rovesciano anch' essi volutamente i proiettili di fucile nelle cartucce ? (*Policl. S. Pr.*, 1915.) — Sui proiettili austriaci da fucile rovesciati. (*Idem*, 1915.) — Emiplegia spatica ed emipoestesia destra consecutiva a compressione da frattura avvallata del parietale. Operazione. (*Cl. Ch.*, 1916.) — Sulla cura dei feriti gravi cavitari in un' ambulanza chirurgica avanzata. (*Acc. M. Roma*, 1916.) — Sull' uso dei proiettili di fucile rovesciati da parte degli austriaci. (*G. Med. Milit.*, 1917.) — Proposta per il servizio sanitario chirurgico del R. Esercito al fronte (col Prof. R. BASTIANELLI). (*Policl. S. Pr.*, 1917.) — Quello che ci ha insegnato l'esperienza della guerra in fatto di feiti addominali. (*G. Med. Milit.*, 1917.) — Sulle amputazioni cinematiche. (*Atti Acc. M. Roma*, 1919.) — Cura chirurgica della epilessia Jacksoniana. (*Idem*, 1919.) — Contributo alla cura chirurgica delle pseudoartrosi. (*Congr. S. It. Ort.*, Bologna, 1919.) — Ulcera perforante della pelvi : Parauronefrosi secondaria circoscritta. (*Atti Acc. M.*, 1920.) — Alcuni dati clinici sulle ulcere mediogastriche. (*Ann. It. Ch.*, 1922, f. 1.) — Sulla tubercolosi renale e particolarmente sugli esiti lontani dopo la nefrectomia. (*Acc. M.*, 1921.) — Sull' ulcera duodenale. Relazione al Congresso della S. It. Ch., 1922.) — Tre casi di sifilide dello stomaco. (*Ann. It. Ch.*, 1923.) —



La radiografia nelle affezioni degli organi urinari. (I° Congr. S. It. Urol., 1922.) — Le metastasi ossee degli iper nefromi. (Id., 1923.) — Sulla cura chirurgica dell' estrofia vescicale. (R. Acc. M. Roma, 1923.) — Compressione del midollo da cisti d'echinococco. Determinazione col lipoiodol. (Acc. M., 1924.) — Peritonite purulenta post-tifica a decorso subacuto da bacillo di Eberth. (Id., 1924.) — Du traitement de l'épilepsie Jacksonienne post-traumatique par la reconstitution des enveloppes crânio-cérébrales. (Vol. Giubilare di Forgue, 1925.) — Importanza diagnostica del pneumorene semplice o associato alla pielografia. (Boll. Acc. M., 1925.) — Importanza del lipoiodol per la diagnosi e la cura dei tumori del midollo spinale. (Congr. S. It. Ch., 1924.) — Sulla simpatetomia periarteriosa. (Idem.) — Contributo alla clinica dei diverticoli vescicali. (Idem.) — Calcolo gigantesco della pelvi renale. (Idem.) — Condrosarcoma osteoide delle estremità superiori della tibia operato e recidivato dal trapianto del perone. (Ar. Ortop., 1925.) — Modo di ristabilire la comunicazione col duodeno in caso di gravi ed estese distruzioni delle vie biliari. (Atti S. It. Ch., XXXII° Congr., 1925.) — Osservazioni cliniche sul gozzo esoftalmico. (Idem.) — Per la diagnosi precoce dei tumori renali. (IV° Congr. S. It. Urol., 1925.) — Sui tumori pulsanti delle ossa ed in modo speciale sulle metastasi di iper nefromi nello scheletro. (Policl. S. Ch., 1926.) — Stenosi bassa del duodeno : mega-duodeno. (Rass. Clin.-Scient. Inst. Biochimico It., 1927.) — Post-operative jejunal ulcer. Pathogenesis. Prevention and Treatment. (Long Island Med. Journ., Feb. 1927, vol. 21, n. 2.) — La lotta contro il cancro. (Realtà Riv. Mens. Rotar., Milano, 1 Maggio 1927.) — Thyroid and parathyroid bone tumors without primary lesion of the thyroid gland. (Surg., Gyn. and Obst., July 1927.) — Su di un caso di pancreas accessorio. (Ann. It. Ch., 1928, Gennaio.) — Sui tumori endotoracici e del polmone. (Boll. Acc. M. Roma, 1928.) — Il valore dell' anestesia locale nei risultati delle operazioni di resezione dello stomaco, specialmente per cancro. (Idem.) — Tentativi operatori nella chiluria. (IV° Congr. S. It. Urol., Parma, 1927.) — Les péricolites chroniques. (XXXVI° Congr. Fr. Chir., Paris, 1927.) — Bilateral double pelvis and ureter with anomalous opening of the superior left ureter into the urethra. Congenital ureteral incontinence. (Surg., Gyn. and Obst., July 1928.) — Sul cancro dello stomaco. (Confer. Scuola Applic. di Sanità Milit., Firenze, 1928.) — Nehány Megfigyelés a tüdő is a mellkas tumorairol. (Orvosi Hetilap, Budapest, 1929.) — Uretere bifido e doppia pelvi in rene unico a destra. Pielonefrite dell' emirene inferiore. (Eminefrectomia. Guarigione.) (Rass. Cl. Sc., Milano, 1929.) — La narcosi generale coll' etilene. (Congr. S. It. Ch., Ott. 1928.) — L'operazione di Robertson Lavallo nelle tubercolosi articolare. (Atti IX° Congr. S. It. Ort., ott. 1928.) — The surgery of the liver. Nelson and Sons. (Loose Leaf Surg., New York, 1929.) — Il piombaggio delle cavità ossee con gesso e iodoformio. (Ort. e Traumatol. Apparato Motore, 1929.) — Sulla diagnosi e sulla cura dei tumori delle capsule surrenali. (VII° Congr. S. It. Urol., Roma, 1928.) — Due casi di legatura dell' arteria splenica nell' ittero emoli-



tico. (*Acc. M. Roma*, 1929.) — Tumore (sarcoma) del lobo frontale destro. Asportazione. Guarigione. Alcune osservazioni di tecnica in chirurgia cerebrale. (*Idem.*) — Quelques considérations sur les tumeurs de la moelle épinière. (*Livre jubil. du Prof. J. Verhoogen*, Bruxelles, 1929.) — Alcune osservazioni di tecnica nella chirurgia cerebrale. (*Ann. Clin. Med. e Med. Sperim.*, Palermo, 1929.) — Tumore a clessidra (neurinoma) del midollo spinale. (*Ann. It. Ch.*, 1930.) — Alcuni casi di pielografia per via endovenosa coll' uroselectan. (*Atti R. Acc. M. Roma*, 1930.) — Osteocondrite dissecante della rotula (Läwen). (*Ort. e Traumatol. Apparato Motore*, 1930.) — Gli Istituti Clinici della Università di Debrecin (Ungheria). (*Policl. S. Pr.*, 1930.) — Asportazione bilaterale del tercio ganglio simpatico cervicale e dei primi due toracici in un malato affetto da tromboangioite obliterante (malattia di Leo Bürger) già amputato degli arti inferiori e con fatti iniziali di gangrena degli arti superiori. (*Atti R. Acc. M. Roma*, 1930.) — Ligadura de la arteria esplénica en dos casos de ictericia hemolitica. (*R. Cir.*, Buenos Ayres, 1930.) — Primary Closure of Bone Cavities. (*Intern. Journ. Med. and Surg.*, New York, 1930.) — La toracoplastica nella cura della tubercolosi polmonare. (*Lotta contro Tbc.*, Roma, 1930.) — Accorgimenti clinici e operativi per la diagnosi e la cura dei tumori del rene. (*Ann. It. Ch.*, Napoli, 1931.) — Ancora dei risultati dell' operazione di Robertson-Lavalle nella cura delle tubercolosi articolari. (*Ort. e Traumatol. dell' Apparato Motore*, Roma, 1931.) — Piombaggio con tessuto muscolare delle cavità residue dalla asportazione di tumori cerebrali. (*Atti S. It. Ch. Roma*, 1931.) — Anastomosis-hepato-duodenal sobre tubo de gomma. (*Rev. Cir.*, Buenos Ayres, 1931.) — Sur l'indication et la technique des résections gastriques pour cancer et pour ulcère. (*Br. M.*, 1931.) — Risultati prossimi e lontani di ganglionectomie. (*Boll. e Mem. Soc. Piemont. Ch.*, Torino, 1931.) — Epilessia Jacksoniana post-traumatica; criteri di cura chirurgica razionale. Emotasi e piombaggio in chirurgia cerebrale. (*Ann. It. Ch.*, 1932, f. 1.) — Raynaud's Disease and thromboangitic Gangrene of the upper Extremitates treated by Resection of the sympathetic Ganglion. (*Matas Birthday's Vol.*; *Amer. J. Surg.*, Oct. 1931.) — Vantaggi e pericoli della coledo-duodenostomia sopra-duodenale. (*Riv. Radiol. e Fis. Med.*, Bologna, 1931, vol. V.) — Un caso di sarcoma osteogenico della tibia destra. (*Policl. S. Pr.*, 1932.) — Pathogénie et traitement de l'ulcère peptique post-opératoire. (*Br. M.*, Maggio 1932.) — Sur l'ulcéro-cancer de l'estomac. (*Livre jubil. du Prof. Hartmann*; Masson, Paris, 1932.) — Su un caso di uronefrosi sin. da vaso anomalo. (*Policl. S. Pr.*, 1932.) — Nuovo processo di cura dell' ipertrofia prostatica per via endoscopia (rimozione dell' ostacolo) Mc Carty. (*Boll. Acc. M. Roma*, 1932.) — Primo caso in Italia di asportazione di adenoma della paratiroide per osteite fibrosa cistica generalizzata (con Prof. FRUGONI). (*Policl. S. Pr.*, 1932.)

**ANTONUCCI, Cesare.** A : Roma, via Morgagni, 19. — B : Chieti (Abruzzo), 28-1-1885. — C : 14-7-1908, Roma. — E : Prim. Chir. Osp.



Riuniti Roma (dal 1924); prima Osp. San Giovanni; ora Osp. Littorio, Padi-gione Morgagni; Lib. Doc. Patol. Spec. Chir., Univ. Roma (dal 1923); Membro Soc. Ital. Chir., Soc. Ital. Urol., Acc. Med. Roma, Acc. Lancisiana Roma. — F : Sant'Elisabetta, via dell'Olmata, 9, Roma. — H : Distintivi della Guerra Europea; Croce di Guerra; Commendatore Corona d'Italia.

P : Due casi di ferita del cuore. Intervento. Una guarigione. (*Riv. Osp. Roma*, 1917, n. 15.) — Un caso di gangrena polmonare acuta circoscritta, curata con il pneumotorace artif. alla Forlanini. (*Idem*, 1916, n. 22.) — Un caso di ferita del cuore da shrapnell. Intervento. Guarigione. (*Idem*, 1918, n. 14.) — Ferite toraco-abdominali. (*Idem*, 1920.) — Proposta di un perfezionamento nel trattamento ideale delle cisti da Echinococco sterili del polmone. (*Policl. S. Pr.*, 1923, XXX, fasc. 25, p. 798.) — Echinococco del polmone. (Monografia, p. 304, Ed. Garroni, Roma, 1923.) — Asportazione del ganglio stellato sinistro in un caso di tachicardia parossistica. (*Boll. Acc. M. Roma*, 1925-1926.) — Simpatectomia cervico-toracica bilaterale in un caso di sindrome anginesa ribelle. (*Idem*, 1925-1926.) — Alcuni reperti radiografici ed operatori di anomalie reno-ureterali. (*Idem*, 1926-1927.) — De quelques cas d'anomalies réno-urétérales. (*J. Urol.*, août 1927, t. XXIV, n. 2.) — Contributo alla conoscenza della splenogranulomatosi siderotica. (*Ar. It. Ch.*, 1927, v. XVIII.) De la cystectomie chez la femme. (Cystectomie totale élargie.) (*J. Ch.*, août 1928, t. XXXII, n. 2.) — Di un caso de ipertensione climaterica grave, trattato con la surrenectomia. (*Boll. Acc. M. Roma*, A. LV., 1928-1929.) — Un nuovo schema di anastomosi artero-venosa nella cura delle gangrene degli arti inferiori da endo-angioite obliterante. (*Atti S. It. Ch.*, XXXVI° Congr., Genova, Ott. 1929.) — Colecistografia rapida ed epatografia conomezzi di contrasto. (*Policl. S. Pr.*, 1931.) — Tecnica della colecistografia rapida. (*Idem*, XXXVIII, 1931.) — Il mio metodo di colecistografia rapida nello studio di casi patologici. (*R. Radiol. e Fis.*, Bologna, 1931, A. III, vol. VI, p. 533.) — La cholecystographie rapide. (*Pr. M.*, 22 juin 1932, n. 50.) — Per una priorità. Epatico-coledocoscopia infraoperatoria. (*Policl. S. Pr.*, 1931.)

**ANZILOTTI, Giulio.** A : Livorno, Corso Amedeo. — B : Piza, 27-8-1874. — C : 1897, Pisa. — E : Chir. Prim. Osp. C. Ciano, Livorno; Lib. Doc. Univ. Pisa; Lib. Doc. Patol., Clin. chir. e Med. oper. Univ. Pisa; Membro corrisp. Acc. Med.-Fis. Firenze e Soc. Piemont. Chir.; Socio Soc. Ital. Chir., Ort., Ur., Neuro-Chir. — F : Chir. Casa Cura, Villa Tirrena, Livorno (via Montebello, 11.) — H : Command. Corona Italia; Cavaliere Légion d'Honneur.

P : Studio sperimentale sulle alterazioni dei tronchinervosi inseguito all'isolamento della loro guaina. (*Cl. Mod.*, 1898, n. 22-25.) — Sulle lesioni dei muscoli secondarie alla tuberc. ossea e articolare. (*Policl.*, 1898.) — Ricerche sperimentali sulla splenopessia extraperitoneale. (*Cl. Mod.*, 1898, n. 50-51-52.) — Contributo alla conoscenza della diffusione ai tronchi nervosi del



processo infiammatorio de Jocolai suppurativi. (*Rif. M.*, 1901, n. 178.) — Contributo clinico ed anatomo-patologico allo studio dei linfangiomi e della macrocheilia. (*Clin. Ch.*, 1901, n. 6-7.) — Sulla etiologia e patogenesi delle orchiti. Orchiepididimite da B. Coli. (*Cl. Mod.*, 1901, n. 36-37.) — Contributo allo studio dei processi suppurativi dati del diplococco di Franckel. Artriti e mastoiditi primitive da diplococco. (*Idem*, 1901, n. 47-48.) — Contributo sperimentale allo studio delle lesioni traumatiche delle cartilagini e dei relativi processi per la riparazione. (*Memorie Chir. in onore di Bottini*. Edit. Palermo, 1902.) — Ricerche sulle modificazioni indotte nel rene opposto dalla legatura dell'arteria o dell'uretere e dalla nefrectomia. (*Cl. Mod.*, 1903, n. 6.) — Contributo allo studio anatomo-patologico e fisio-patologico della idronefrosi e idro-pionefrosi. (Pisa, Tip. Prosperi, 1903.) — Sulle proprietà tossiche dei nucleo-proteidi renali. Contributo al meccanismo d'azione, delle auto ed etero-nefrolisine. (*Cl. Mod.*, 1903, n. 12.) — Su una speciale forma di emoangioma. (*Idem*, 1903, n. 43.) — Ricerche sperimentali sulla capsulazione del rene o nefrosi. (*Idem*, n. 41.) — Il carcinoma primitivo dell'uretra maschile. (*Cl. Ch.*, 1904, n. 2.) — Sopra uno speciale metodo di tenoplastica. (*Cl. Mod.*, 1904, n. 10.) — Considerazioni Cliniche e Bacteriologiche sopra un caso di stafilococcemie. Contributo allo studio delle setticemie a tipo emorragico. (*Idem*, 1905.) — Sui tumori primitivi della Rotula e sulla resezione di essa. (*A. Ort.*, 1905, n. 6.) — Ueber ein besonderes kulturverfahren für den Tuberkel bacillis auf Kartoffeln. (*Zbl. f. Bakt.*, 1906, n. 5.) — Sulla tubercolosi della lingua. (*Cl. Ch.*, 1906.) — Contributo allo studio della etiologia del flemmone enfisematico. (*Idem*, 1905.) — Sulle modificazioni dei tendini in seguito all'asportazione delle loro guaine e sull'importanza di esse nella rigenerazione dei tendini stessi. (*Congr. Chir.*, sess. 1906.) — Sul processo di riparazione delle perdite di sostanza nelle cartilagini a pericondrio. (Pisa, Ediz. Prosperi, 1907.) — Contributo alla partogenesi delle cisti parabranchiali del collo. (Casa, Edit. Vallardi, 1909.) — Assenza congenita del perone. Consid. sulla anatomia patologica e sulla patogenesi di tale difformità. (Biella, Edit. Amosso, 1909.) — Contributo alla Chirurgia dei grossi bronchi venosi. (*Gazz. Osp. Ch.*, n. 18, 1909.) — Ricerche cliniche e sperimentali sul potere osteogenico della gelatina e dei sali di calcio. (4<sup>e</sup> Congr. Rrt. Roma, ott. 1908.) — Sulla cura delle fistole stercoracee da tiflo-appendicite. (*A. ed atti S. It. Ch.*, XXII, Roma, 1909.) — Contributo sperimentale allo studio della così detta glandula interstiziale dell'ovaio. (*Ann. Ost. e Gin.*, 1909.) — Sull'istogenesi dei linfangiomi. (*S. It. Patol.*, sett. 1909.) — Su di una deformità del polso tipo Madelung. (*A. Ort.*, 1911, n. 6.) — Leucociti e nucleinato di sodio. (*Ar. S. It. Ch.*, 1911.) — Sopra un singolare reperto istologico in un papilloma delle cavità nasali. (*A. It. Otol.*, 1912, fasc. 1.) — Sulla patogenesi delle artropatie tubercolari. (*A. It. Ch.*, 1912.) — Sopra un caso di operazione di Stöffel per paralisi spastiche. (*Congr. S. Ort. It.*, 1913.) — Sugli angiomi multipli della milza. (*Tumori*, 1913, fasc. II.) — Lesioni sperimentali dei tendini e loro modo di riparazione. (*A. Ort.*, vol. 31.) — Contri-



buto allo studio clinico delle lussazioni anteriori della testa del radio. (*Rif. M.*, 1914, n. 11.) — Ulteriori osservazioni sull'operazione di Stöffel per paralisi spastiche. (*A. Ort.*, vol. 31.) — Considérations sur l'opération de Stöffel pour paralysie spastique. (*Lyon Chir.*, 1-5-1914.) — Sulle cisti non parassitarie delle capsule surrenali. (Vol. in onore Prof. Poggi, Bologna, Tip. Gamberini, 1914.) — Cardiografie per ferite penetranti del ventricolo destro. Contributo alla chirurgia del cuore. (*Cl. Ch.*, 1914, n. 8.) — Osservazioni sulla tecnica di alcune amputazioni. (*Congr. Ch.*, 1917.) — Sulla cistite incrustata. (*Atti S. It. Ch.*, 1919.) — Osservazioni sugli innesti ossei. (*S. It. Ort.*, 1919.) — Ricerche sperimentali sulle lesioni articolari da bacillo di Eberth. (*Pathologica*, 1-8-1921.) — Sulla cura delle paralisi spastiche. Relazione al Congresso di Ortopedia del 1920. (*S. It. Ort.*, 1920.) — Sulla scoliosi congenita. (*XII° Congr. S. It. Ort.*, Napoli, 24-10-1921.) — Su una singolare deformità articolare. (*Idem.*) — Sulla colecistite purulenta primitiva da bacillo di Eberth. (*Congr. Chir.*, Firenze, 1922.) — Sopra una lesione precancerosa del labbro. (*Rif. M.*, XXXVIII, n. 18, 1922.) — Sulla pseudo-botriomicosi o granuloma peduncolato telengectasico. (*Policl.*, 1922.) — Come si comportano le cellule intertizziali nel tecticolo affetto da tubercolosi. (*G. Biol. e M. sper.*, vol. 1, fasc. 7, nov. 1923.) — Sul piede talo paralitico. (*A. Ort.* vol. 39.) — Sulla simpatectomia periarteriale. (*Atti S. It. Ch.*, XXXI Congr. Milano, 1924.) — Di una speciale lesione delle ossa del polso. (*A. Ort.*, vol. XL, 1924.) — Siringa a permanenza o cistostomia come primi tempo della prostatectomia. (*Atti, III Congr. S. It. Urol.*) — Sulla patologia delle cartilagini interepifisarie. (*A. Ort.*, vol. XLI.) — Fistole bronchiali e loro cura. (*A. It. Ch.*, vol. XIII, 1925) (in onore del Prof. Sen. Antonio Carle). — Sulle perivisceriti del tubo digerente. (*Congr. Ch.*, 25-10-1925, Livorno, Ediz. Pozzolini.) — Sulla cromocistoscopia. (*Atti V Congr. S. It. Urol.*, Padova, 1926.) — Ulteriore contributo allo studio della così detta periduodenite. (*Atti S. It. Ch.*, XXXIII ad., Padova, ott. 1926.) — Sulla cura chirurgica del cancro dello stomaco. (*Boll. R. R. Spedali*, Livorno.) — Qualche osservazione sul rapporto tra rene e fegato nello studio delle funzioni renali. (*Atti VII Congr. S. It. Urol.*, Roma, ott. 1928.) — Sulla prognosi della resezione gastrica nel cancro. (*Atti S. It. Ch.*, XXXV Congr., Roma, ott. 1928.)

**ASCOLI, Manfredo.** A : Rome, via Guido d'Arezzo, 8. — B : Rome, 27-7-1894. — Padoue, avril 1917. — E : Chef clin. (1° Aiuto) Clin. Chir. Univ. Rome; Lib. Doc. Patol. Speciale Chir. e Clin. Chir. e Med. Oper.

P : Sul sito di formazione della bilirubina, 1° nota et 2° nota. (*Boll. e Atti R. Acc. M. Roma*, 1927-28.) — Broncopolmoniti post-operatorie sperimentali. (*Idem*, 1926-27.) — Dati statistico-clinici sulla polmonite dopo interventi sull'addome superiore. (*Policl.*, s. ch., 1928.) — Di un nuovo segno per la diagnosi di epiteloma della mammella. (*Id. s. p.*, 1928.) — Modificazioni post-operatorie della curva del respiro. (*Atti S. It. Ch.*, 1927.) — Sulle toracoplastiche totali per



tuberculosis polmonare. (*Fis. e M.*, 1931.) — Alcune considerazioni critiche sulle toracoplastiche totali per tubercolosi polmonare. (*Lotta contro Tbc.*, 1932.) — Sulla genesi e il trattamento degli empiemi cronici. (*Atti S. It. Ch.*, 1932.)

**BACCOZZI, Girolamo.** A : Milano, Lamarmora, 10. — B : Asola (Mantova), 8-5-1870. — C : 7-7-1895, Parma. — E : Chir. prim. Osp. Magg. Milano; Prof. incar. Med. oper. Univ. Milano; Dirigente sez. Chir. ed Urol. Poliambulanze Ronzoni; Lib. doc. Clin. Chir. e Med. oper. (diploma conseguito nov. 1912. — H : Commendatore Corona Italia.

P : Di un nuovo processo operativo per la gastroenterostomia. (*Boll. Poliambulanza*, Milano, 1896.) — Modalità anatomo-patologica rare di ernia crurale. (*Gazz. Osp. e Cl.*, 1899-70.) — Uretrotomie interna (note cliniche e terapeutiche sugli stringimenti dell'uretra. (Tamburini, Milano, 1902.) — Di alcuni tumori vescicali. (*Boll. Poliamb.*, 1907.) — Prostatectomie perineale. (Idem, 1907.) — Contributo di chirurgia renale. (*Cl. Ch.*, 1908.) — Il terzo momento dell'operazione del Bassini nella cura dell'ernia inguinale. (Idem, 1909.) — Le malattie della prostata dal punto di vista chirurgico. (XVI Congr. interprovinciale Alta Italia, Brescia, sett. 1909.) — Operabilità del rene policistico degli adulti. (*Cl. Ch.*, 1911.) — Tubercolosi peritoneale e sua cura chirurgica. (*Gazz. Osp. e Cl.*, 1912, 96.) — Empiema subfrenico (*Cl. Ch.*, 1913.) — Diverticolo congenito della vescica. (*Osp. Magg.*, 1914, n. 6.) — Dei corpi stranieri nell'esofago. (Idem, 1916, n. 4.) — Un caso di gasserectomia. (Idem, 1919, n. 4.) — Modalità di tecnica operatoria nella cura delle emorroidi (forcipressure permanente. (*A. It. Ch.*, Bologna, 1919.) — Ileo per otturazione da calcolo biliare. (*Atti S. It. Ch.*, Roma, 1924.) — La commemorazione di Lister. (*Atti Ass. Sanitaria Milanese*, 1919.) — Nevrotomia retrogasseriana. (*Atti S. It. Ch.*, XXXI Congr., Milano, 1924.) — Su altri due casi di nevrotomia retrogasseriana. (*Atti S. It. Ch.*, XXXIII Congr. Padova, 1926.) — La cura medico-chirurgica della tubercolosi testicolare. (Congr. intern. Urol., Bruxelles, 1927.) — Il Padiglione. « Accettazione e Guardia » 1915-1919 (avec BONZANI e PIZZAGALI). (Cordani, Ed. Milano, 1921.) — La chirurgia d'urgenza nel Padiglione accettazione e guardi nel triennio 1920-1922 (avec MONCALDI). (Poligrafica, Milano, 1924.)

**BASTIANELLI, Raffaele.** A : Roma, via dei Villini, 2. — B : Roma, 26-12-1863. — C : Ag. 1887, Roma. — E : Dir. Inst. « Regina Elena » pour Etude tumeurs; chir. Hôp.; Prof. agr. Univ. Rome; membre Acad. R. Méd. Rome; membre hon. R. Soc. Med. England, R. Coll. Surg. England, Am. Coll. Surg., New-York Acad. Med. — F : Viale Regina Margherita, 277, pour chirurgie. — H : Sénateur Royaume Italie.

P : I movimenti del Pilo. (*Atti R. Acad. M. Roma*, 1888.) — Sopra un caso di Angioma della faccia. (*Boll. S. Lancisiana*, Roma, 1888.) — Sui



vantaggi del Processo di Langenbeck modificato nell'estirpazione dei tumori della lingua e della retrobocca. (Idem, 1889.) — Sull'Operazione di Alexander modificata e sulla Laparoisteropessia. (Idem, 1890.) — Sulla Perineorrafia a lembo col processo di L. Tait. (Idem.) — Sulla morte tardiva per cloroformio. (Idem.) — Colecistotomia per empiema da calcolosi. (Idem, 1891.) — Quattro casi di ematosalpinge e di gravidanza extrauterina. (Idem.) — Sulla tecnica della Cistotomia soprapubica. (Idem.) — Isterectomie per miomi e per infiammazioni pelviche. (Idem, 1892.) — Due casi di chirurgia dello stomaco. (Idem.) — Un metodo semplice di gastroenterostomia senza aperture della mucosa. (*Rif. M.*, 1894.) — Una conseguenza della resezione del sacro. — Tumore aereo-peritroideo. — Il diplococco di Fraenkel quale causa di cistite purulenta. (*Boll. Soc. Lancisiana*, Roma, 1895.) — La diagnosi e la terapia chirurgica del fegato cordato. (*Policl.*, 1895.) — Studio etiologico sulle infezioni delle Vie Urinarie. (*Boll. R. Acc. M. Roma*, 1895.) — Sarcoma della fossa centrale anteriore destra sviluppatasi nell'orbita e comprimente l'occhio. — Die neuesten Arbeiten über Harnleiter-Chirurgie. (*Monatsschrift für Geburtshilfe und Gyn.*, 1894.) — Tumori della Lingua e del Pavimento della Bocca. Trattato Italiano di Chirurgia. (F. Vallardi, Ed. Milano, 1902.) — La cura della Spondilite tubercolare. (IV Congr. S. Ort. It. Bologna, 1907.) — Principles of a Radical Treatment for Proctosigmoiditis. (*Ann. Surg.*, 1909.) — Sulle stenosi del retto e loro cure chirurgica. (*Policl.*, 1909.) — Faringo-esofagos; plastica. (*R. Osp.*, 1911.) — Sull'iniezione sottodurale di Cocaina secondo Bier. — Un tentativo di cura dell'Osteoartrite deformante dell'anca mediante artroplastica. (Idem, 1911.) — La via transperitoneale nell'asportazione dei tumori della vescica. (*A. ed Atti S. It. Ch.*, Roma, 1911.) — Ematoma iliaco ed ematoma del ginocchio in emofilico. Importanza dello studio anamnestico sistematico relativo all'emofilia. (*R. Osp.*, 1912.) — The Operative Treatment of Malignant Disease of Large Intestine (excluding the Rectum). (XVII Intern. Congr. Méd, London 1913.) — Sulla cura chirurgica dei tumori maligni del colon. (*R. Osp.*, 1913.) — Ueber die Behandlung des Leistenbruches. (*Z. f. ärztliche Fortbildung*, Iena, 1913.) — Spostamento anteriore del nervo ulnare a scopo di sutura. (*Chir. Organi d. Movimento*, Bologna, 1918.) — Sulla cura del piede calcaneo valgo paralitico et sursum flexus. (*R. Osp.*, 1915.) — L'operazione di Witman per cura del piede calcaneo-cavo-valgo paralitico. (Idem, 1914.) — Wie soll man die Pyelotomie wunde behandeln? (*Z. f. Chir.*, 1913.) — Resoconto delle ferite addominali curate nella III Ambulanza, I Serie. (*R. Osp.*, 1918.) — Treatment of Chest Wounds. (*S., G. and O.*, 1919.) — Pylorus spasm and its Surgical Treatment. (*Ann. Surg.*, 1925.) — The Efficient Surgery. (*S., G. and O.*, 1923.) — John B. Murphy on surgery of the Joints. (Idem, 1923.) — On diagnostic and Therapeutic Importance of Some Typical Tender Bone Points. (*New-York Med. J. and Med. Record*, 1923.) — Reanimazione mediante iniezione di adrenalina nel cuore, ventricolo sinistro. (*Boll. ed Atti R. Acc. M. Roma*, 1924.) — Lo stato attuale della cura chirurgica del cancro. (*R. Osp.*, 1925.) — Considerazioni sul pilorospasmo. (*Boll. ed*



*Atti R. Ac. Med. Roma*, 1925.) — Tumori dell'angolo Ponto-cerebellare. (*Scuola Sanità Militare Firenze*, 1929.) — Carcinoma Perigastroduodenale. (*Ann. Surg.*, 1931.) — Chirurgia cranio-cerebrale. (Roma, 1931.) — Commemorazione del Prof. Vincenzo Montenovesi. (*Boll. ad Atti R. Acc. M. Roma*, 1932.) — Pour le traitement du Cancer du Rectum. (Livre Jubilaire du Prof. Hartmann.)

**BAZZOCCHI, Giuseppe.** A : Forlimpopoli, via Zampeschi, 1. — B : Forlimpopoli (Italia), 22-6-1873. — C : 1899, Bologna; 1911, Lima. — E : 1899 : Laureato Med. e Chir. pieni voti; 1900-1902, medico interno sez. chir. Osp. di Firenze, 1902-1905, Aiuto chir. le sez. chir. Osp. Magg. Bologna; 1905-1911, Chir. prim. Osp. Castelfranco Emilia, Chir. sostituto prim. Osp. Magg. Bologna; 1911-1921, Dir. e Chir. Clin. Bella-Vista, Lima (Perù); 1921, Chir. Osp. It. Lima (Perù); Chir. Osp. It. Lima (Perù); Comprim. chir. Osp. Magg. Bologna; Capitano Croce rossa It.; Socio corrisp. Ital. « Soc. Med.-Chir. Bologna. — H : Cavaliere Corona Italia.

**BEDARIDA, Mino-Vittorio.** A : Vasto, Corso Littorio. — B : Nizza-Monferrato, 16-8-1889. — C : 1913, Torino. — E : Dir. e Chir. Prim. Osp. Civile Vasto; Lib. doc. Patol. Chir.; Soc. It. Chir., Soc. Piemontese Chir., Soc. Intern. Microbiologia, Soc. Med.-Chir. Abruzzese; H : Cavaliere della Corona d'Italia; Croce di guerra; Distintivo ferito. — K : Premio Osp. Magg. S. Giovanni 1919.

P : Lesioni sperimentali dello stomaco causate da embolia venosa. (*Cl. Ch.*, n. 7, 1915.) — Considerazioni sul congelamento delle estremità degli arti. (*Policl.*, 1916, S. P.) — Il denaggio delle articolazioni. (*Notiziario*, n. 4, 1917.) — Il trattamento chirurgico dei disturbi neurotrofici postumi a lesioni di guerra negli arti e nei monconi. (*Chir. Org. Mov.*, 1922, vol. IV, fasc. 3-4.) — Ansa duodenale esclusa per resezione unilaterale. Ricerche sperimentali anatomo-patologiche. (*Policl.*, S. Ch., vol. XXXI.) — Produzione sperimentale di ulcera gastrica. (*Ar. It. Ch.*, vol. IX, fasc. 2, 1924.) — Paraartropatie ed artropatie trofoneurotiche associate. (*Diario Rad.*, III, n. 3.) — Contributo alla casistica della lussazione del Lisfranc. (*Min. M.*, n. 13, Maggio 1927.) — Cisti d'echinococco a sede primitiva pararenale. (Idem, 3-12-1927.) — Sulla torsione renale. (*A. It. Urol.*, fasc. 1, 1927.) — Distacco del tendine estensore dalla falangetta. (*Diario Rad.*, 1927.) — Acroasfissia iperestesica da arterite e flebite produttiva. (*A. It. Chir.*, fasc. 6, 1927, vol. XVII.) — Resezione di tunica avventizia in carotide umana. (*A. It. Ch.*, vol. XVII, 1927, fasc. V.) — Occlusioni intestinali a duplice sede-volvolo e strozzamento erniario. (Idem, vol. XXII, fasc. 6, 1928.) — Azione coadiuvante d'innesti ghiandolari nell'epitelizzazione di piaghe torpide. (*Min. M.*, 1929, vol. II.) — Applicazione della fettuccia di Parlavecchio nella soppressione di ani contro natura. (*Cl. Ch.*, n. 5, 1929.) — Un caso di gangrena giovanile trattata con la surrenalectomia. (*A. It. ch.*, vol. XXV, fasc. 4, 1930.) — Impianti eterologhi di surreni in conigli. (*Policl. Luglio*, 1930.) — Manifesta-



zioni batteriologiche nell'antagonismo del B. piociano ed alcuni germi isolati da focolai settici. (*G. Batteriol. ed Immunol.*, n. 8, Ag. 1930.) — Equilibri delle difese immunitarie. Reazioni difensive dell'organismo nell'infezione mista da stafilococco piogeno e da batterio piociano. (*Idem*, n. 7, Luglio, 1930.) — L'arterite e flebite produttiva nella gangrena giovanile. Ricerche anatomo patologiche. (*An. Anat. Patol.*, ott. 1930.) — Tumori delle guaine tendinee (studio anatomo-patologico.) — Intervento sul simpatico per la cura chirurgica del cancro. (*R. It. Terapia-Napoli*, 1931.) — Fibromixoma dello stomaco. (*A. It. Ch.*, 1932.) — Nefrite apostematosa monolaterale. (*R. It. Terapia.*) — Ascesso e cangrena polmonare. (*R. sintet. Abruzzo Med.*) — Sinfisi colecisto duodenale. (*Congr. Chir.*, Bari, 1931.) — Studio degli elementi sudanofili nell'urina. (*Mem. et atti Cong. Nord-Italia*, 1932.) — Peritoniti post-traumatiche. (*Congr. Roma*, ott. 1932.)

**BIANCHERI, Teofilo.** A : Genova, via Assarotti, 36-2. — B : Genova (Italia), 4-7-1887. — C : 12-7-1912, Genova. — E : Lib. doc. patol. chir., clin. chir. e med. oper.

P : Le osteomieliti. (*Giovani Derelitti, Genova*, 1919, *A. It. Ch.*, vol. III, XVIII, XXVI, XXIX, XXXI. *Ch. org. mov.*, IV, IX, XIV, XVI, *Rass. intern. cli. e ter.*, XI, XII, XIII, *Pathologica*, XXIV, XXV, *A. e Atti S. It. Ch.*, XXXIV, XXXVI, XXXVIII, *Boll. R. Acc. M. Genova*, 1927-28-29-30-31-32.

**BOBBIO, Luigi.** A : Torino, via Sacchi, 66. — B : Alessandria (Piemonte), 10-3-1876. — C : 18-7-1900, Torino. — E : Chir. Prim. Osp. Magg. S. Giovanni Torino dall' 1912; Lib. Doc. Patol. Chir. ed Clin. Chir. e Med. Oper.; Socio e Segr. Gen. R. Acc. Med. Torino; vice-pres. Soc. Piemontese Chir. — H : Commendatore Corona d'Italia; Cavaliere SS. Maurizio e Lazzaro. — K : 4 premi durante il corso universitario.

P : Sopra un caso di epitelioma dell'uretra maschile. (*Policl.*, s. Ch., 1903, X, 351.) — Sopra un caso di aneurisma spontaneo dell'arteria tibiale posteriore. (*Idem*, 1904, XI, 320.) — Due casi di rottura traumatica sottocutanea dell'intestino in ernie libere. (*G. R. Acc. M. Torino*, 1905, 185.) — Ancora quattro casi di ernia inguinale diretta nella donna. (*Policl.*, s. P., 1907, XIV, 257.) — Malattia cistica della mammella e carcinoma mammario. (*G. R. Acc. M. Torino*, 1905, 789.) — Sopra un interessante caso di tumore cistico del mesenterio. (*Idem*, 1905, 804.) — Contributo allo studio degli aneurismi extracranici della carotide interna. (*Policl.*, s. Ch., 1906, XIII, 49.) — Contributo sperimentale all'epatocolangio-enterostomia. (*G. R. Acc. M. Torino*, 1906, 145.) — Ricerche sperimentali sulla tubercolosi genitale maschile. (*Idem*, 1906, 329.) — Contributo allo studio dei sarcomi cutanei. (*Idem*, 1906, 136.) — Sarcoma sviluppato attorno a un tragitto fistoloso da tubercolosi della scapola. (*Idem*, 1906, 453.) — Sulla tubercolosi sperimentale della vescica. (Volume in onore del Prof. Bajardi, 1908,



19.) — Contributo allo studio dei sarcomi della prostata. (*Cl. Ch.*, 1908.) — Sulla presenza e sul significato dei leucociti sudanofili nel sangue nelle affezioni chirurgiche. (*Rif. M.*, XXIV, n° 45, 1908.) — Sulla borsite cronica emorragica della borsa prepatellare. (Idem, 1908, XXIV, n. 51.) — Contribution à l'étude de la cholécystite typhique précoce (col Dott. GENNARI). (*A. Gen. Chir.*, 1908.) — Cisti da echinococco sviluppata nel legamento gastro-epatico. (*G. Acc. M. Torino*, 1908, 37.) — Contributo allo studio della tubercolosi primitiva dei muscoli striati. (*Policl.*, *S. Ch.*, 1909, XVI, 114.) — Innesto del perone sulla tibia. (*G. R. Acc. M. Torino*, 1907, 72, e 1909, 369.) — Di un voluminoso calcolo in diverticolo uretrale. (Idem, 1909, 371.) — Nuovo trattato di medicina e terapia di Gilbert e Thoinot. (Vol. XIII, Cancro, di Ménétrier. Traduzione italiana con appendice di note originali. Torino, U. T. E. T., 1910.) — Sulla coesistenza di cancro ovarico bilaterale con carcinoma gastrico. (*Folia Gyn.*, 1910, IV, 523.) — Sopra un caso di stenosi intestinale consecutiva ad ernia strozzata. (*Policl.*, *S. Pr.*, 1910, XVII, 1452.) — Tubercoloma del labbro inferiore. (*Rif. M.*, 1910, XXVI, 49.) — A proposito dell' epato-colangio-enterostomia. (*R. Veneta Sc. M.*, 1911, XXVIII, 10.) — Compendio di patologia e terapia chirurgica. (Malattie chirurgiche del torace, Torino, U. T. E. T., 1911.) — A proposito della safeno-peritoneo-anastomosi. (*G. R. Acc. M. Torino*, 1911, 85.) — Contributo allo studio delle alterazioni infiammatorie dei fibromiomi uterini. (*R. Veneta Sc. M.*, 1911, XXIX, n. 5.) — Le strumiti croniche e le strumiti subacute. (Id., 1915, XXXII, 170.) — Considerazioni su 105 operazioni di gozzo. (*G. R. Acc. M. Torino*, 1915, 3.) — L'applicazione sull'uomo dell'elettizzazione diretta dei tronchi col metodo delle correnti faradiche unipolari. (Idem, 1917, 379.) — Sul trattamento chirurgico delle causalgie. (Idem, 1919, 110.) — Sul carcinoma primitivo dell'appendice vermiforme. (*A. It. Ch.*, 1919, I, 228.) — Su di un voluminoso diverticolo esofageo, guarito con l'intervento. (*G. R. Acc. M. Torino*, 1922, 276.) — L'esame radiologico sistematico nelle affezioni gastriche a decorso cronico. (*D. Rad.*, 1923, II, 66.) — Le sindromi addominali aderenziali. (*Min. M.*, 1925, V, n. 20.) — Sul valore oncogenetico del trauma. (Nota riassuntiva). (*G. R. Acc. M. Torino*, 1925, 3.) — Sopra un caso di asportazione di voluminoso tumore cerebellare. Idem, 1925, 58.) — Contributo alla chirurgia della tiroide. (*A. It. Ch.*, 1925, XII, 719, *Vol. in onore di Antonio Carle*.) — Contributo alla diagnosi e alla terapia delle cisti dermoidi del mediastino anteriore. (Col Prof. C. GAMNA). (*Min. M.*, 1925.) — Appendiciti pelviche a sintomatologia utero-annessiale. (*Min. M.*, 1927, VII, n. 1.) — Megacisma da mesosigmoidite fibrosa. (*A. Sc. M.*, 1927, LI, 117, *Vol. in onore del Prof. Morpurgo*.) — Il sintomo « dolore » in chirurgia. (*Min. M.*, 1929, IX, n. 6.) — La parotite post-operatoria. (Idem, 1930.) — Particolarità di decorso di alcuni tumori maligni. (*Cancro*, 1930, I, 247.) — Sopra un caso di serramento osteo-articolare delle mascelle. (*G. R. Acc. M. Torino*, 1931, n. 1.) — Sopra un caso di surrenalectomia per gangrena giovanile spontanea. (*Boll. S. Piem. Ch.*, 1931, I, 181.) — Sul carcinoma latente della prostata. (*Cancro*, 1931, II, 83.)



— Pancreatiti e cistoidi del pancreas. (*Boll. S. Piem. Ch.*, 1931, I, 999.) — Considerazioni su 401 operazioni sulla tiroide. (*Idem*, 1932, II, 1218.) — Oltre a queste, diverse altre pubblicazioni di casistica clinica, di lezioni, di Clinica chirurgica e medicina operatoria e rendiconti statistici (in tutto N. 93 lavori stampati.)

**BORCHI, Mario.** A : Lodi, via Gabba, 2. — B : Milan, 19-2-1887. — C : 10-7-1910, Torino. — E : Chir. Prim. Osp. Magg., Lodi; Docent Patol. Chir. R. Univ. Milano.

P : Sopra un caso di ossificazione in una cicatrice laparotomica. (*Il Morgagni*, 1913, Parte I, n. 6.) — Sopra un caso di fibrosarcoma primitivo del seno mascellare. (*Atti Soc. Lombarda Sc. M., e Biol.*, 1912, fasc. 3.) — Contributo alla chirurgia delle vie biliari. (*Osp. Magg.*, marzo-apr. 1913, n. 3-4.) — La Istituzione Chirurgica « Francesco Ponti », negli anni 1911-1912. Un vol., Tipogr. Indipendenza, Milano.) — La Istituzione Chirurgica « Francesco Ponti » negli anni 1913-1914. Le affezioni chirurgiche del capo. (Tipogr. Figli Provvidenza, Milano.) — Contributo sperimentale allo studio dello innesto cartilagineo. (*A. Sc. Med.*, 1927, vol. 50.) — La litiasi biliare con speciale riguardo alla patogenesi e cura chirurgica. Ricerche sperimentali e studio critico. (Monografia, Tipogr. Carlo Sironi, Milano, 1921.) — Il trattamento delle fratture del collo del femore. (*XIII° Congr. Soc. It. Ortop.*, 1922.) — Esiti immediati e lontani delle fratture del collo femorale in rapporto al loro trattamento cruento ed incruento, con speciale riguardo alle fratture intracapsulari. (*Cl. Ch., Milano*, 1925, n. 2.) — Il trattamento delle fratture articolari dell' estremo superiore della tibia, considerato in base allo studio anatomopatologico ed alla constatazione dei loro esiti lontani e definitivi. (*A. Ort., Vol. XLIII.*) — Considerazioni sugli esiti a distanza degli interventi chirurgici per tumori maligni dell'intestino tenue e del colon. (*Congr. Soc. It. Chir.*, Ott. 1928.) — Il comportamento istologico dei trapianti ossei autoplastici viventi in sede ossea chiusa, con particolare riguardo al loro impiego nell'osteosintesi per incavigliamento. Studio critico e sperimentale. (Soc. Anon. Operai, Milano, Ag. 1930.)

**BRANCATI, Raffaele.** A : Parma, R. Università. — B : Pachino (Siracusa, 23-12-1885. — C : 15-7-1911, Roma. — E : Pro. Pat. Chir. R. Univ.; Socio R. Acc. Peloritana, R. Acc. Med. Roma, Acc. Lancitiana, Acc. Fisio-Critici. — H : Croce Merito di Guerra; Medaglia Volontario di Guerra; Cavaliere Sovrano Militare Ordine di Malta. — K : Premio Girolami; Premio Corsi; Premio Marchiafava; Premio Assistente R. Univ. Roma; Iscrizione Albo d'Oro Univ. Roma.

P : Sul comportamento dei tumori innestati in vassà sede. (*Tumori*, 1911, A. I.) — Sul comportamento della milza negli animali con tumori. (*Idem*, 1912, A. I., fasc. V.) — Sugli innesti di sarcoma in ratti splenectomizzati. (*Idem*, 1912, A. II, f. I.) — Il fegato nei ratti con tumori. (*Idem*, 1912, A. II, f. V.) — Sul midollo osseo nei ratti con tumore da innesto. (*Idem*, 1913, A. II, f. V.) —



Sarcoma periteliale del muscolo sottoclavicolare sinistro. (Idem, 1913, A. III, f. I.) — Sui tentativi di trasmissione dei tumori per innesto eterogeneo. (Idem, 1914, A. V, f. II.) — Un caso di fibrosarcoma della lingua. (Idem, 1922, A. IX, f. III.) — Reazione da stimolo ed evoluzione dei tumori sperimentali. (*Atti Soc. It. Ch.*, 1921.) — Reazione da stimolo ed evoluzione dei tumori. (*Tumori*, 1922, A. IX, f. I.) — La reazione di Botelho per la diagnosi dei tumori maligni. (*Atti R. Acc. M. Roma*, 1924-1925.) — Tumori da ingestione di catrame nello stomaco dei rosicanti. (Idem, 1924-1925.) — Sulle alterazioni sperimentali da micrococco melitense. (*Policl.*, S. Ch., 1926.) — Pirrolo e pigmenti melanici. (*Atti R. Acc. Peloritana*, 1922.) — Pirrolo e pigmenti melanici. (*Tumori*, 1922, A. IX, f. II.) — Sugli effetti ulcerativi gastro-intestinali della resezione sperimentale del simpatico lombare. (*Policl. S. Ch.*, 1914.) — Ricerche sperimentali sulla gastroenterostomia. (Idem, 1921.) — Ricerche sulla patogenesi dell' ulcera del digiuno consecutiva a gastroenterostomia. (*Atti R. Acc. Peloritana*, febb. 1922.) — Sulla genesi dell' ulcera peptica del digiuno. (*A. It. Ch.*, 1922.) — Ancora sulla genesi dell' ulcera peptica del digiuno. (*Cult. Med. Mod.*, 1923.) — Contributo alla cura dell' epilessia Jacksoniana traumatica. (*Atti Soc. It. Ch.*, 1923.) — Di un singolare reperto in relazione con le ustioni. (*Atti R. Acc. Peloritana*, 1922.) — Sulla patogenesi della morte per ustione. (*Haematologica*, 1923.) — Sull' anatomia patologica dell' anafilassi. (*G. Biol. e Med. Sper.*, 1923.) — Sulla patogenesi della morte per ustione, con speciale riguardo allo studio del sistema nervoso. (*Policl.*, S. Ch., 1924.) — Contributo al trattamento del torcicollo muscolare congenito. (*Ann. It. Ch.*, 1926, fasc V.) — Tumori sperimentali rari da stimolo (cadrame-radio). (*Boll. ed Atti R. Acc. M. Roma*, A. 1925-1926.) — Tumori sperimentali. (*Atti Soc. It. Ch.*, ott. 1926.) — Gli studi oncologici in Italia. (Ed. L. Pozzi, Roma, 1927.) — Azione della colesterina e della saponina sullo sviluppo dei tumori sperimentali. (*Atti R. Acc. M. Roma*, 1927.) — Colesterina e saponina nello sviluppo dei tumori sperimentali. (*Atti S. It. Ch.*, XXXV° Congr., 1928.) — Innesti eterogenei di tumori. (*Atti R. Acc. M. Roma*, 1929.) — La terapia epatica nell' anemia da neoplasmi. (Idem.) — La epatoterapia nell' anemia da neoplasmi. (*Att. S. It. Ch.*, 1929.) — La prova dell' istamina nello studio della secrezione gastrica. (*Policl.*, S. Ch., 1928.) — Metodo semplice di sutura a catena. (*Atti S. It. Ch.*, 1927.) — Innesti sperimentali di pancreas. (*Atti R. Acc. M. Roma*, 1928.) — Innesti sperimentali di pancreas. Contributo ai tentativi di trattamento chirurgico del diabete pancreatico. (*Atti S. It. Ch.*, 1928.) — Passalaccio per legature doppie. (Idem, 1929.) — Tre casi di hiponecrosi della mammella. (Idem, 1929.) — La necrosi grassosa della mammella. (*A. It. Ch.*, 1930, vol. XXVI, f. 5.) — Sulla impiombatura delle ossa con gesso iodoformico. (Contributo sperimentale). (*Ann. It. Ch.*, 1930.) — Legatura sperimentale dei vasi polmonari. (*Atti S. It. Ch.*, 1930.) — La teoria degli stimoli nella patogenesi dei tumori. (Soc. Tipogr. Manuzio, Roma, 1932.) — Pseudo tumore della parete addominale. (*Atti R. Acc. Fisio-Crit. Siena*, lug. 1932.) — Cisti dermoide dell' ovario causa di occlusione



intestinale. (Idem.) — Il principio teologico naturale nelle riparazioni delle lesioni ossee. (*Policl., S. Pr.*, 1933.) — Le prove biologiche nella diagnosi del cancro. (*III° Conv. Lega It. Lotta contro il Cancro*, Roma, 1933.)

**BUFALINI, Maurizio.** A : Pisa, via Torelli, 9. — B : Carrara, 7-9-1892. — C : 5-4-1917, Padova. — E : Aiuto Clin. Chir. Univ. Pisa; Lib. Doc. Clin. Chir., Pat. Chir., Med. Oper.; Incar. insegnamento semeiotica chir.

P : Sulla sindrome splenomegalia con iperglobulia e cianosi. (*R. Critica Clin. M.*, XXII, n. 13-14.) — Studio sopra tre casi di tumori cistici dei mascellari. (*Cl. Ch.*, 1920, n. 9-10.) — Splenomegalia tubercolare primitiva a forma miliaria. (*Rif. M.*, 1921, n. 19.) — Influenza della splenectomia sulla distruzione dei batteri nell'organismo. (*Sp.*, 1921, LXXV, f. 6.) — Il reimpianto primario dei frammenti nella cura delle fratture della volta cranica. (*G. Med. Pr.*, 1921, n. 5.) — Contributo allo studio anatomico-patologico e clinico dei sarcomi della mano e alla protesi cinematica e motore alternante dell'avambraccio. (*A. It. Ch.*, 1921, vol. IV, f. 2.) — Contributo allo studio della piure ematurie di difficile diagnosi. Papillite tubercolare e pielite granulosa. (Idem, 1921, vol. IV, f. 5.) — Il trattamento chirurgico di alcune forme di anemia. (*G. Med. Pr.*, 1922, f. 3-4.) — Sulla istogenesi del collo grasso di Madelung. (*A. It. Ch.*, 1922, vol. VI, f. 1.) — Sul trattamento dei diverticoli esofagei. (*S. It. Ch.*, ott. 1922.) — Sulla ligatura parietale dell'esofago. (*A. It. Ch.*, 1923, vol. VII, f. 6.) — Sulla deiscenza delle ferite laparotomiche asettiche. (*Ann. It. Ch.*, 1923, vol. II, f. 6.) — Del trattamento cruento delle fratture cervicale dell'omero. (*Ch. Org. Movimento*, 1923, vol. VII, f. 3-4.) — Sulla torsione intraaddominale dell'omento. (*Soc. It. Ch.*, 1923.) — Contributo clinico allo studio della torsione intraddominale dell'omento. (*Policl., S. Ch.*, 1924.) — Adenopatie primitive neoplastiche a sede inguinale. (Emangiosarcoma e linfangiosarcoma). (*Tumori*, 1924, XI, f. II.) — La migliore tecnica della gastroenterostomia dal punto di vista statico e meccanico. (*A. It. Ch.*, 1924, vol. X, f. 2.) — Diverticoli dell'esofago. (Tipogr. Mariotto, Pisa, 1924.) — La cura delle forme gravi di piede torto congenito con lo sonotamento modellante dell'astragalo. (*Ann. It. Ch.*, 1925, f. 1-2.) — La plastica cranica con lembi osteo-periostei tibiali a sezione tangenziale discontinua. (*A. It. Ch.*, 1925, vol. XII.) — La simpatectomia perarteriosa e suo valore terapeutico. (*G. Med. Prat.*, VII, n. 5.) — Contributo allo studio dei lipomi intramuscolari del braccio. (*Policl., S. Ch.*, 1925.) — Su un caso di trombosi di una vena del funicolo. (*Rif. M.*, 1925, n. 29.) — Sul trattamento chirurgico razionale dell'ulcera gastrica e duodenale. (*A. It. Ch.*, 1925, f. 6.) — Resoconto clinico. Statistico 1921-1924. (Tipogr. Mariotto, Pisa.) — La mia attività chirurgica nello spedale civile di Senigallia, 1925. Ulcera tubercolare alta del digiuno simulante ulcera duodenale. (*Rif. M.*, 1926, n. 6.) — La chiusura del peritoneo con punti alla Lambert nelle laparotomie per peritonite tubercolare ascitica. (*Rif. M.*, 1926, n. 14.) — Il rapporto milza colore nella diagnosi di tumore splenico. (*Cl. Ch.*, 1926, n. 8.) — Sindromi paralitiche tar-



dive in individui adulti affetti da spina bifida occulta. (*Ch. Org. Mov.*, 1926, f. 2.) — La nefropielite acuta, subacuta e cronica. (*A. It. Urol.*, 1927, f. 5.) — Rene atrofico con calcificazione e ossificazione a contenuto simile a mastice con occlusione ureterale, esito di tubercolosi renale. (*A. It. Ch.*, 1927, f. 4.) — Lezioni di semeiotica chirurgica. (Ed. Valferini, Pisa, 1932.) — La stasi intestinale cronica e suo trattamento chirurgico. (*Cl. Ch.*, 1928, n. 8.) — Ipertrofia e iperplasie dell'intestino a monte di segmenti stenotici. (*A. It. Ch.*, 1928, vol. XXII, f. 6.) — Ganglio metacarpofalangico. (*Ch. Org. Mov.*, 1928, f. 1.) — I rapporti interscerali nella diagnosi di sede dei tumori addominali. (*A. It. Ch.*, 1929, f. 3.) — Sulla sintomatologia dell'ulcera della piccola curva. (*Rif. M.*, 1929, n. 7.) — Le complicanze polmonari postoperatorie in rapporto all'anestesia. (XXXVI° Congr. S. It. Ch., 1929.) — Il criterio istologico di malignità del carcinoma mammario. (*Rass. Int. Cl. e Ter.*, Vol. in onore di E. Burci, 1930.) — Fisiopatologia dell'operato. (Ed. Pozzi, Roma, 1932.) — La resistenza allo strappo delle ferite laparotomiche. (*Cl. Ch.*, 1932, n. 8.)

**CALZAVARA, Domenico.** A : Treviso, via Regina-Margherita, 1. — B : Treviso, 15-9-1890. — C : 1915, Padova. — E : Chir. Prim. Osp. civile Treviso; Lib. Doc. Patol. Ch., R. Univ. Padova; Membro Soc. M.-Ch. Modena, Padova, Treviso; Membro Soc. It. Chir. — F : Dirett. « Villa Rosa ». — H : Commendatore S. O. M. del Santo Sepolcro.

P : Sulla cirrosi epatica angiocolitica calcolosa. (*Atti R. Instit. Veneto Sc., Lettere ed Arti*, 1916-1917, t. LXXVI, parte sec.) — Angiotrofoneurosi acroparestesica e simpatectomia periarteriosa. (*A. It. Ch.*, 1920, vol. II, f. 5-6.) — Sul miscelo subanconeo dell'uomo. (*Monitore Fisiol. It.*, 1921, XXXI, f. 9.) — Cefalopancratite cronica e steatonecrosi con un contributo alla conoscenza della cosiddetta « atrofia con proliferazione » del tessuto adiposo. (*Ar. It. Ch.*, 1922, vol. V, f. 3.) — Ferita della carotide comune. (Idem, dic. 1922, vol. VI, f. 5.) — Formazione ossea eteroplastica, tubercolosi ed adenomioma nel legamento rotondo dell'utero. (*Atti S. M. Ch. Padova*, 1923.) — Necrosi acuta del pancreas ed occlusione intestinale. (Idem, 1923.) — L'iperglicemia acuta d'alto grado senza glicosuria nelle necrosi acute sperimentali del pancreas. (Idem, 1924.) — Ein Fall von Knochenbildung im runden Mutterbande. (*Zbl. f. Gyn.*, 1924, N. 10.) — Die akute hochgradige Hyperglykämie als charakteristisches Frühsymptom bei experimentell erzeugten Pankreasnekrosen. (*Zbl. f. Ch.*, 1924, N. 26.) Tubercolosi in fibromioma uterino ed in adenomioma tubarico e del legamento rotondo. (*A. It. Ch.*, Gen. 1924, vol. IX, f. 1.) — Ricerche sperimentali intorno alla necrosi acuta del Pancreas. (Idem, 1925, vol. XIII.) — Intorno alla diagnosi precoce ed alla cura chirurgica della necrosi acuta del pancreas. (*Rif. M.*, 1925, XLI, n. 34.) — Le pancreatiti. (Ed. Cappelli, Bologna, 1924.) — Sulla cura chirurgica dello stomaco a clessidra con ulcera in atto. (*Ann. It. Ch.*, 1926, V, f. 4.) — Intorno alla calcolosi del pancreas. (*Atti Soc. It. Ch.*, 1927.) — Sopra un caso operato di necrosi acuta del pancreas. (Idem.) — Contributo alla terapia



dell' occlusione duodenale arterio-mesenterica. (Idem.) — La chirurgia del dolore in ginecologia. (*Policl.*, 1931, XXXVIII, n. 3.) — Intorno all' atonia gastrica postoperatoria e ad un nuovo mezzo per prevenirla. (Idem, n. 33.) — Intumescenze. (Idem, 1932, XXXIX, n. 4.) — Il valore dell' iperglicemia per la diagnosi della necrosi acuta del pancreas. (*A. It. Mal. App. Dig.*, Luglio 1932, vol. I, fas. 3.) — Sopra alcuni punti del trattamento chirurgico delle peritoniti acute. (*Atti S. It. Ch.*, XXXIX° Congr. Roma, ott. 1932.

**GARRARO, Arturo.** A : Rovigo, via del Duomo, 3. — B : Padova, 5-4-1881. — C : 5-7-1905, Padova. — E : Chir. Prim. Osp. civile Rovigo; Lib. Doc. Univ. Padova. — H : Comm. Ordine Corona d'Italia.

P : Le modificazioni dell' epitelio uterino durante la gravidanza. (*A. Sc. M.*, 1906, vol. XXX.) — Studio comparativo sugli effetti delle iniezioni di estratto d'ipofisi e di ghiandola surrenale. (*G. R. Acc. Torino*, 1907, vol. XIII, f. 9-10; *A. Sc. M.*, 1908, vol. XXXII.) — Sulla fisiologia dell' ipofisi. (Idem, 1907, vol. XXXI, 1907.) — Gli autolisati fetali omogenei nella cura dei tumori maligni. (*Atti I° Congr. Intern. Patol.*, Torino, 1911.) — Über Regeneration in den Speicheldrüsen. (*Frankf. Z. f. Pathol.*, 1909, Bd III, S. 26.) — Über Hypophysisverpflanzung. (*Arch. f. Entwicklungsmech. d. Organismen*, 1909, Bd XXVII, S. 169.) — Über heteroplastische Verpflanzungen. (*Frankf. Z. f. Pathol.*, 1909, Bd III.) — Über Schilddrüsenverpflanzungen in verschiedene Organe. (*D. Z. f. Ch.*, 1909, Bd XCVII, S. 201.) — Über Regeneration in der Leber. (*Virchow's Arch.*, 1909, Bd CXCV, S. 462.) — Über die Regeneration der Nebenniere. (*Berl. Klin. W.*, 1909, 42.) — L'azione degli estratti di ghiandole a secrezione interna sul cuore di dafnia. (*Atti Istit. Ven. Sc., Lett. ed Arti*, 1910.) — Sulla regenerazione del pancreas. (*Sp.*, 1909, LXIII, f. VI. — Sull' azione degli estratti di ghiandola parotidea. (*Boll. Acc. M. Padova*, 1912, f. VI, p. 36.) — Studio sperimentale sull' embolia grassa. (*Cl. Ch.*, 1914, n. 2.) — La tubercolosi della mammella maschile. (*Boll. S. M.-Ch. Poles.*, 1928, f. VII.) — L'ileo postoperatorio. (Idem, 1927, f. III.) — Sarcoma sviluppato su cicatrice da ferita di guerra. (Idem, 1929, f. IX.) — Forcippizzazione dell' avambraccio con metodo Krukemberg-Putti. (Idem, 1926, f. I.) — La laringectomia totale per cancro intrinseco del laringe. (Idem, 1926, f. I.) — Assenza congenita della tibia e sordo-mutismo in quattro fratelli. (*Ch. Org. Mov.*, 1931, vol. XVI, f. 5.) — Bemerkungen über Schmieden's Operation des Leistenbruchs. (*Zbl. f. Ch.*, 1932, n. 9.)

**CASCINO, Rosario.** A : Modica, via Cappuccini, 23. — B : Modica, 14-11-1875. — C : 5-8-1899, Napoli. — E : Lib. Doc. Istit. Med. Oper. Univ. Palermo; Prof. Med. Oper. (Roma, 1920.) — F : Dir. Sanatorio Chir. Cascino. — H : Commend. Corona d'Italia (1921.)

P : Ricerche sperimentali sulla etiologia e patogenesi dell' appendicite. (*G. Ass. Napoletana Med. e Natur.*, 1900.) — Un caso di papilloma semplice della



vescica felicemente operato ed a note istologiche interessanti. (*G. Intern. Sc. M.*, 1903, XXV.) — Alcune centurie d'interventi chirurgici. (Tipogr. G. Maltese, Modica, 1909.) — Intervento in un caso di cefalocele. (*Atti S. It. Ch.*, 1912.) — Resoconto clinico-statistico degli anni 1911 al 1913. Considerazioni sugli interventi chirurgici comunicate al V° Congresso Medico Siciliano. (Tipogr. G. Maltese, Modica, 1914.) — Osservazioni cliniche riguardanti le lesioni del lobo prefrontale. (*Quaderni di Med. Legale*, Dic. 1917, n. 8.) — Un caso di vasta perdita dell'osso frontale, prodotto da ferita d'arma da fuoco, seguita da grave epilessia, guarito con autoplastica cranica a lembo periosteo-osseo e con innesto di fascia lata sulla dura. (*Cl. Ch.*, N. S. I., 1919, XXVI, n. 10.) — Chirurgia del grosso intestino. (Tipogr. G. Maltese Abela, Modica, 1919.) — Invaginazione sperimentale del grosso intestino dopo enterolasi e proposta di applicarla alle esclusioni intestinali. (*Atti Soc. It. Ch.*, XXVII° Congr. 1920.) — Colonectomia del discendente. (Idem.) — Cura radicale delle ernie crurali. (Idem, XXVIII° Congr., 1921.) — La resezione ileo-ceco-colica. (Idem, XXIX° Congresso, 1922.) — Casi di ginatresia, con presentazione di organi anormali asportati. (*R. Sanit. Sicil.*, 1924.) — Un caso singolare di omentite cronica avvolgente la massa del tenue. (*Cult. Med. Mod.*, 1924, III, 7.) — Casi di occlusione intestinale. (*Atti S. It. Ch.*, XXXII° Congr., 1925.) — Un caso di resezione dell'angolo duodeno-digiunale seguito da entero-anastomosi termino-terminale e guarigione. (*Cult. Med. Mod.*, 1927, VI, n. 10.) — Due casi di coledocotomia per asportazione di calcoli biliari da penetrazione di elminti nel coledoco. (Idem, VI, n. 8.) — Doppia resezione intestinale per tiflocolite cronica infiltrativa, iperplastica simulante un voluminoso sarcoma. (*Atti Soc. It. Ch.*, XXXIV° Congr., 1928.) — Raro caso di amartoma del diverticolo di Meckel. (*Cult. Med. Mod.*, 1930, n. 22.) — Utero unicorne. Asportazione del corno rudimentale sede di ematometra. Gravidanza ulteriore. (*R. Sanit. Sicil.*, 1932, v. XX, n. 22.)

**CAUCCI, Alberto.** A : Ancona, viale della Vittoria, 56. — B : Senigallia (Ancona), 7-3-1890. — C : 7-7-1913, Rome. — E : Dir. et Chi. Hôpital des Enfants, Ancona; Agrégé Méd. Opér. Univ. Bologne. — F : « Villa Maria », Ancona. — H : Commend. Corona d'Italia.

**P : Chirurgie du côlon :** La chirurgia del cieco del colon. (1922.) — L'appendicostomia. (*Cl. Ch.*, 1920.) — Stasi intestinale cronica. (Idem, 1920.) — Trapianto della valvola ileocecale. (*Policl.*, 1921.) — Carcinoma del colon. (*Ann. It. Ch.*, 1924.) — Indicazioni operatorie nella chirurgia del colon. (*Soc. Naz. Ch. Roma*, 1921.) — Operazione per megacolon totale. (*Policl.*, 1928.) — Metodo di resezione nell'invaginazione colico. — Volvolo del crasso. — Ulcera perforante del colon. (*Acc. M. Picena*.) — **Chirurgie des artères :** Zaffamento intravasale dei grossi tronchi arteriosi. (*Policl.*, 1918.) — Cura degli aneurismi traumatici. (*A. It. Clin.*, 1920.) — Aneurisma cirsoide. (*Atti Acc. M. Picena*, 1930.) — **Chirurgie de la vessie :** Plastiche vescicali con lembi aponeurotici liberi. (*Clin. Ch.*, 1916.) — Riparazione e sostituzione plastica della vescica.



(Id., 1916.) — **Publications diverses :** Cisti retroperitoneali. (*A. It. Ch.*, 1922.) — Diverticoli esofagei. (*Policl.*, 1924.) — Tecnica della pleurotomia per empiema. (*Rif. M.*, 1931.) — La torsione degli annessi normali. (*Policl.*, 1932.) — Chirurgia della cistifellea. (*S. M. Piceno.*) — Appendicite acuta. (Idem.) — Carcinoma del corpo e fibroma dell' utero. (Idem.) — Splenomegalie primitive e splenectomia. (Idem.), etc., etc.

**CHIAROLANZA, Raffaele.** A : Naples, via Costantinopoli, 3. — B : Naples, 17-9-1881. — C : 31-7-1905, Napoli. — E : Chir. Osp. Pellegrini; Lib. Doc. Patol. Chir. e Clin. Chir. Univ. Napoli; Socio Soc. It. Chir., Roma, Ass. Fr. Chir. Paris, Soc. Fr. Orth. Paris, Lega It. Lotta contro Cancro Roma, Soc. Med. e Naturalisti Napoli, Soc. Nap. Chir. Napoli, Soc. Neuro-Radio-Chir. Padova, Soc. It. Rad. Med. Firenze, Soc. Piem. Chir. Torino (socio corrisp.) — H : Commend. Corona d'Italia.

P : Sulla trasmissibilità dei microrganismi della madre al feto attraverso la placenta. (Nota prevent.) (col Dott. A. IOVANE). (*Ped.*, marzo 1904, t. 11, ser. 2.) — Sulla trasmissibilità dei microrganismi della madre al feto attraverso la placenta. Nuove ricerche sperimentali (con Dott. A. IOVANE). (Idem, 10 ott. 1904, A. 11, s. 2.) — Le fibre elastiche nella prostata umana normale. (*Anat. Anz.*, 1907, Bd XXX.) — Ricerche sperimentali intorno alle infezioni miste da stafilococco e da streptococco con un bacillo isolato in un caso di cancrena gassosa. (*Il Tommasi*, 1907, A. 11, n. 21.) — Ricerche sperimentali sul valore specifico di alcuni sieri (antistreptococcico, antipneumonico). Contributo sperimentale allo studio dell'azione preventiva di detti sieri nella laparotomia. (*Policl.*, S. Ch., 1907.) — Ricerche sperimentali sulla presenza di corpuscoli purulenti nel sangue. (*G. Intern. Sc. M.*, 1907, A. XXIX.) — Ulteriori ricerche sulla presenza di corpuscoli purulenti nel sangue. (*A. Atti Soc. It. Ch.*, 1907, XX.) — Über das Vorkommen von Eiterkörperchen in Blut und deren diagnostische Bedeutung bei chirurgischen Krankheiten. (*D. Z. f. Ch.*, 1909, Bd 1903.) — Contributo sperimentale sulla natura delle granulazioni batteriche dei leucociti nelle infezioni streptococciche. (*Atti R. Acc.M.-Ch. Napoli*, 1907, n. 2.) — Ricerche sperimentali sulla emolisina di una streptotrix. (*Med. It.*, 1907, n. 22.) — Untersuchungen über das proteolytische Antiferment (con W. SCHULTZ). (*D. M. W.*, 1907, N. 30.) — Untersuchungen über das proteolytische Antiferment. (Ist. di Gra-witz, Berlino.) (*Medic. Naturwissenschaftl. Arch.*, 1908, Bd XI, H. 1.) — Ricerche sperimentali sull' antifermento proteolitico. (*Atti, S. It. Ch.*, 1908, XXI.) — Experimentelle Untersuchungen über die Bestimmung der Trockenrückstände des Blutes und das Verhalten des Blutes bei Wasserzufuhr durch den Verdauungskanal. (*D. Arch. f. Med.*, 1908, Bd XCIV.) — Ricerche sperimentali sulla determinazione della sostanza secca del sangue e sul comportarsi del sangue in seguito ad introduzione d'acqua nell' organismo. (*Atti S. It. Ch.*, 1908, XXI.) — Erwiderung auf die Bemerkungen von Herrn A. Plehn an meinen Untersuchungen über die Trockenrückstände des Blutes. (*D. Arch. f. klin. Med.*, 1909,



Bd 95.) — Experimentelle Untersuchungen über die Beziehungen der Typhusbacillen zu der Gallenblase und den Gallenwegen. (Aus dem Kg. Inst. f. Infektionskrankheiten, Berlin.) (*Z. f. Hyg. u. Infektionskrankheiten*, 62, Bd 1908.) — Ricerche sperimentali sui rapporti del bacillo tifico con la cistifellea e le vie biliari nell'infezione tifica. (*A. ed atti S. It. Ch.*, XXI, Ad. 1908.) — Experimenteller Beitrag zur Biologie einer Streptotrix und Actinomycesart. (Aus dem kg. Institut f. Infektionskrankheiten, Berlin). (*Zbll. f. Bakteriologie*, 55, Bd. 1909.) — Ricerche sperimentali sulla pericardiectomia. (*Atti S. It. Ch.*, XXII, Ad. 1909.) — Ricerche sperimentali sulle cellule di Kuppfer nelle ferite del fegato. (*A. ed. atti S. It. Ch.*, XXII, Ad. 1909.) — Ricerche sperimentali sulle modificazioni istologiche del colon escluso. (Idem.) — Contributo sperimentale alla quistione dell'aumento di resistenza del peritoneo contro le infezioni. Ricerche sul potere immunizzante degli estratti lecitinici (coll dott. MEGLIO). (Idem.) — Sul valore diagnostico di una nuova tubercolina ferrica, nelle tubercolosi chirurgiche. (Idem.) — Sulla cura delle tubercolosi chirurgica delle parti molli (con ANTONA). (*XXIII Ad. S. It. Ch.*, Roma, apr. 1911.) — Studii sulla tubercolosi chirurgica (coi dottori FAZIO, PODDIGHE, CARERE, CONSOLI). (*Cl. Ch. dic.* 1911.) — Beitrag zur Knochenchirurgie. Die Technik der Knochenresektion unter Anwendung des Meissels von d'Antona. (*M. m. W.*, n. 53, 1912.) — La chemoterapia dei tumori maligni. (*Tomassi*, n. 6, 1912.) — Il pneumotorace artificiale, nella cura della tubercolosi pulmonare. (Idem, n. 35.) — Cura delle Tubercolosi chirurgiche. (*Atti VII Congr. inter. et contro Tbc.*, vol. IV, sez. II, p. 166, Roma, apr. 1912.) — Il sangue nelle tubercolosi chirurgiche. (Un vol. Tipi Sangiovanni. (Napoli, 1913.) — La eliotuberculinoterapia delle tubercolosi chirurgiche secondo il metodo delle la R. Clinica chirurgica di Napoli (con dimostrazione di fotografie e di radiografie). (*R. Acc. M.-Ch. Napoli*, 27-4-1913.) — Sulla cura delle fistole ossee, consecutive a fratture esposte. (*Cl. Ch.*, p. 211, 31-3-1917.) — Sul valore della resezione totale nella cura delle artriti purulente del gomito consecutive a ferite di guerra. (*Rif. M.*, p. 229, 1919.) — Le plastiche del volto. (*Rif. stomatol.*, 1920.) — La cura chirurgica di alcune forme di elefantiasi degli arti (l'operazione di Kondoleon). (*Rass. intern. Cl. e Ter.*, 1921.) — Di uno strano reperto in una mammella asportata per cancro. (*A. ed atti S. It. Ch.*, 28a ad., p. 53.) — Anchilosi temporomascellare. (Idem, 30a ad. 1923, p. 46.) — Ricostruzioni facciali. (Idem, 31a ad. 1924, p. XCV.) — Plastiche facciali. (Idem, 32a ad. 1925, p. CXIX.) — Contributo alla chirurgia del grosso intestino. (Idem, 33a ad. 1926, p. CVII.) — Plastiche facciali. Dimostrazioni. (Idem, 1927.) — Contributo clinico alla cura chirurgica dell'elefantiasi degli arti. L'operazione di Kondoleon (con dimostrazione.) (Id., 1927.) — Lo stato attuale della chirurgia del simpatico. (*G. Ass. napoletana medici naturalisti*, XVIII, puntata III-IV.) — Contributo alla conoscenza del morbo di Still. (*Congr. It. Ch. Genova*, ott. 1929.) — La puntura esplorativa nell'ambito addominale. (*Morgagni*, n. 9, 1930.) — Contributo clinico alla conoscenza ed alla terapia delle cisti ossee. (*Atti 38a Congr. S. It. Ch.*,



Bari, 1931.) — La calcolosi della glandola sottomascellare. (Idem.) — Laringectomia totale per cancro. Guarigione da oltre quattro anni. (*Boll. e Mem. S. piemontese Ch.*, 30-5-1932.) — Miofibroma gigante dell'utero. (Idem.) — Sarcoma della scapola. (Idem.) — Du traitement des fistules osseuses. (*Rev. Ort.*, n. 6, déc. 1932.) — La chirurgia dei tumori del colon pelvico. (*S. It. Ch.*, ott. 1932.)

**CHIASSEIRINI, Angelo.** A : Roma, via Tevere, 16. — B : Citeria (Umbria, 9-1-1887. — C : 11-7-1911. — E : Chir. Prim. Osp. Roma (gia Chir. Prim. Osp. Venezia); Lib. doc. Patol. Chir., Cl. Ch. e Med. oper. — H : Croce di guerra al merito. — K : Premi Molli, Corsi, Maggi.; Premio perfezionamento Ministero Istruzione.

P : Ricerche sperimentali sui trapianti ureterali. (*Policl.*, s. ch., 1912.) — Plastiche vasali con lembi liberi di aponevrosi. (Idem, 1913.) — Lavori sperimentali sulla chirurgia dell'ipofisi. (*Policl.*, s. ch., 1912-1913, 1917.) — L'iniezione di alcool nei gangli spinali. (Id., 1915.) — Ricerche sperimentali sull'idrocefalia. (Idem, 1922-23.) — Il metodo grafico nello studio della cicatrizzazione delle ferite (con FERRETTI). (*Policl.*, s. ch., 1927.) — Strumite suppurata da paratifo A. (*R. Acc. M. Roma*, 1914.) — Osservazioni sulla cura delle congelazioni gravi dei piedi. (*Policl.*, 1917.) — L'ipotensione arteriosa nei feriti cavitari dell'addome. (Idem, s. p., 1917.) — Lesioni traumatiche dei vasi in guerra. (*Cl. Ch.*, 1916.) — Contributo allo studio delle grandi cisti sierose del rene. (Idem, 1916.) — Sulle cinematizzazioni dell'arto superiore. (*Policl.*, 1918.) — Sul trattamento secondario dei monconi di amputazione. (*Ch. Org. Mov.*, 1919.) — Le nostre conoscenze sull'ipofisi in rapporto alla chirurgia. (*Cl. Ch.*, 1920.) — Contributo allo studio del neurofibroma plessiforme. (*A. It. Ch.*, 1920.) — L'esame frazionato del succo gastrico dopo colazione di prova. (*Policl.*, 1921.) — Ematuria grave come unico sintoma di tubercolosi renale iniziale. (*R. Acc. M. Roma*, 1922.) — Ulcera semplice perforata del digiuno. (*XXIX Congr. S. It. Ch.*, 1922.) — Risultato lontano di trapianto di nervo conservato in alcool. (*R. Acc. M. Roma*, 1924.) — I trapianti dei nervi. (*XXX Congr. S. It. Ch.*) — Contributo alla simpatectomia periarteriosa. (*XXXI Congr. S. It. Ch.*) — Intervento chirurgico per epiteloma primitivo della cistifellea. (*A. It. Ch.*, 1925.) — Calcolo vescicale da corpo estraneo. (*Policl.*, 1925.) — La forma neoplastica della mesenterite retrattile. (Idem, 1925.) — La plastica osteo-periosteale nei traumi esposti cranio-cerebrali. (Idem, s. p., 1924.) — Otto mesi di attività chirurgica nell'Ospedale civile di Este. (Tipogr. Pastorio, Este, 1926.) — L'ascesso cronico delle ossa. (*Ch. Org. Mov.*, 1926.) — L'acrocefalo sindattilia di Apert. (*R. Acc. M. Roma*, 1926.) — La forma diafisaria dell'ascesso cronico delle ossa lunghe. (Idem.) — Appunti di chirurgia. Chirurgia delle vie biliari. (*Policl.*, s. ch., 1927.) — Cisti ematica della regione rolandica di destra. (*Congr. S. It. Chir.*, 1927.) — Ascaridiosi delle vie biliari extraepatiche. (*Policl.*, s. p., 1929.) — Progressi e soste nel campo della chirurgia. (*Venezia Sorteni*, 1930.) — Alcuni



esempi di arteriografia. (*A. It. Ch.*, 1930.) — Sulla neurtomia retrogasseriana nelle nevralgie ribelli del trigemino. (*Policl.*, s. ch., 1930.) — Beiderseitige frontale Kranio-Resektion als Zugang zur Hypophyse. (*Brun's Beiträge*, 1930.) — Sulla terapia di alcuni stati di insufficienza vascolare degli arti inferiori. (*A. It. Ch.*, 1931.) — Osservazioni sulle pancreatiti. (*G. Veneto Sc. M.*, 1931.) — La resezione nella cura delle ulcere gastro-duodenali perforate. (*Idem.*) — Saggi di chirurgia del sistema nervoso. (*Idem*, 1931.) — Relazione clinico-statistica triennale 1928.1931. (Grafiche Sorteni Venezia.) — Occlusioni delle vie biliari extraepatiche ad opera di parassiti. (*Policl.*, s. p., 1932.) — La nostra esperienza sulla terapia di alcuni stati di insufficienza vascolare degli arti (con PEPi). (*Policl.*, s. ch., 1932.) — Sugli ascessi spinali epidurali. (*Idem*, s. pr., 1932.) — Cordotomia per dolori lancinanti del piede in un tabetico. (*Idem*, 1933.) — La mia esperienza nella cura delle ulcere duodenali. (*Acc. lanciaiana Roma*, 1933.) etc.

**COSTA, Cesualdo.** A : Vizzini (Catania). — B : Vizzini, 1864. — C : 1889, Catania. — E : Direttore Sanatorio per operazioni chirurgiche Santa Maria di Gesù di Vizzini (Catania).

P : Studio sperimentale sulle suture del cuore : cioè possibilità di intervenire sulle ferite del cuore e guarigione delle medesime sugli animali. (1896, Esperienze eseguite presso l'Istituto di medicina operatoria di Catania.) — L'empima pulsatile (tesi). — L'echinococco disseminato della cavità addominale. (*Atti 1° Congr. M. Siciliano*, Palermo, 1903.) — Laparotomie per occlusioni intestinali acute, e considerazioni sul volvolo del colon pelvico. (Officina scuola tipogr. Palermo, 1903.) — Sulle stenosi organiche secondarie allo strozzamento erniario. (*Cl. M.*, V, 1899, Firenze.) — Deformità da frattura dell'avambraccio osteotomia segmentaria e sutura metallica. (*A. Ort.*, 1899, XVI, n. 3, Milano.) — Ernie per scivolamento appendico, cecali estrasierose complicate al enterocoele. (*Cl. Ch.*, 1906.) — Sull'ernia inguinale per scivolamento della tuba e dell'ovaia. (*Idem*, 1906.) — Occlusioni intestinali da cause interne ed ernie esterne. (*Idem*, 1907.) — Considerazioni diagnostiche e terapeutiche sopra quattro casi di intussuscezione intestinale discendente semplice in persone adulte, ecc. (*Idem*, 1905.) — Occlusione intestinale per torsione di tutto l'intestino tenue e del suo mesentere. (*Idem*, 1909.) — Gravissima ferita da punta e taglio dell'ala sinistra del fegato. Legatura intraepatica, guarigione, contributo alla emostasi epatica in rapporto agli infarti per ischemia. (*Policl.*, s. p., 1905.) — La splenectomia per la cura della cirrosi epatica. Caso Clinico. (*Congr. M. Siciliano*, Messina 1907.) — La sutura del midollo spinale. Caso Clinico. (*Idem.*) — Le stenosi intestinali immediate anorganiche prodotte dallo strangolamento erniario. (*Cl. Ch.*, n. 5-6, 1904.) — Contributo allo studio delle ferite della vena cava inferiore. (*A. It. Ch.*, V, IV° 1921.) — Tumore dermoide della vescica con grosso calcolo sviluppato attorno ad un dente e ad una eminenza cutanea (Papilla del Wilms). (*A. It. Urol.*, vol. IV., 1928.) — Considerazioni su un quadruplicato intervento chirurgico addominale.



(*R. Sanitaria Siciliana*, n. 5, 1930.) — Contributo alla chirurgia riparatrice e correttiva dei processi deformanti postumi alle lesioni della mano. (Idem, n. 11, 1931.) — Contributi clinici allo studio delle distrofie renali. (*A. Urol. Bologna*, 1931.) — Nuovi contributi clinici allo studio delle Invaginazioni intest. in persone adulte. (*Ar. It. Ch.*, vol. 32, 1932.) — Sull'ernie di Spigelio (L. Cappelli Bologna.) — Sulle fistole intestinali post laparotomiche (in corso pubblicazione). — Sulle stenosi secondarie allo strozzamento erniario (in corso di pubblicazione). — Sulle resezioni parziali della vescica del campo ginecologico (in corso di pubblicazione). — Sulle contusioni addominali. (*R. Sanitaria Siciliana*, 1932.) —

**D'ACATA, Giuseppe.** A : Messine, via 1° Settembre, 157. — B : Catania, 10-3-1884. — C : 15-7-1908, Napoli. — E : Dir. R. Clin. Chir. Univ. Messine et Hôp. « Piemonte », Messine; titulaire Clin. Univ. R. Messine. — F : Sanatorium « Clinica Chirurgica Igea », Messina. — H : Commendatore della Corona d'Italia. — K : Prix de perfectionnement à l'étranger.

P : Sulla gangrena gassosa. (*Atti S. It. Ch.*, 1908, *Zbl. f. Bakt.*, Bd. LIV, 1910, *Gazz. Inter. M. e Ch.*, n° 21, 1921.) — Sulla vesica fellea e sul ductus choledochus di alcuni mammiferi. (*Intern. Monatschrift f. Anat. u. Phys.*, Bd. XXVI, 1909.) — Sur la vaccination anticharbonneuse. (*Ann. Inst. Pasteur*, t. XXIV, 1910.) — Sur la guérison des blessures de la vésicule biliaire. (*A. Méd. expér. et anat. pathol.*, n° 4, 1911.) — Contributo sperimentale alla chirurgia del pericardio. (*Atti S. It. Ch.*, 1911.) — Perturbazione del metabolismo cellulare dei grassi. (Editori: Mattei e Speroni, Pavia, 1911.) — Sulla deviazione del complemento nei tumori maligni. (*Pathologica*, IV, n. 95, 1912 e *Gazz. Intern. M. e Ch.*, n. 35, 1915.) — Ueber Rectalernahrung nach Operationen im Munde und im Schlunde. (*Berliner kl. W.*, n. 14, 1914.) — Empiema cronico con calcificazione pleurale. (*Cl. Ch.*, n. 1, 1915.) — Azione del tessuto splenico fresco o in autolisi sull'attecchimento e sviluppo dei tumori sperimentali. (*Tumori*, fasc. 2, 1917.) — Tumore del parietale a tipo cortico-surrenale. (Idem, fasc. 3, 1917.) — Sulla infezione sporotricosica. (*Policl.*, s. ch., fasc. 1, 1916 e *Virchow's Archiv.*, Bd. 230, 1921.) — Micosi, dovuta ad una nuova specie di Oospora. (Oospora d'Agatae. Sacc. sp. n.) (*Policl.*, s. ch., fasc. 1, 1918.) — Pseudoartrosi delle ossa lunghe, reliquati di fratture di guerra. (*Cl. Ch.*, fasc. 8, 1919.) — Neurolisi del plesso brachiale e simpaticectomia periarteriosa dell'omero. (*Ch. Org. Mov.*, fasc. 1, 1919.) — Sul trattamento chirurgico dell'uretere nella tubercolosi renale. (*Ar. It. Ch.*, vol. 3, 1921.) — Contributo allo studio istobio-chimico del pigmento dei melanosarcomi. (*Tumori*, fasc. IV, 1921.) — Sifone ipogastrico con sacchetto a clessidra, specialmente indicato nella cistostomia preliminare alla prostatectomia. (*Boll. S. Eustachiana Camerino*, n. 1, 1922.) — Cineplastica primaria con « forcipizzazione » del moncone antibrachiale. (Idem.) — Infiammazioni croniche e tumori sperimentali. (*Tumori*, fasc. III, 1922.) — Amputazione del retto e prostato-vesicoclectomia totale per concomitante processo neoplastico e tubercolare. (*Ar. It. Ch.*, fasc. 6, 1923.) — A proposito della



sutura del bacinetto dopo la pielotomia. (*Boll. S. Eustachiana Camerino*, fasc. 5, 1924.) — Fibroma mixomatode dell'ileo. (*A. It. Ch.*, 1924.) — Sull'Actinomicosi dell'avambraccio. (*Atti S. It. Ch.*, fasc. I, 1924.) — Sulla Rinoplastica (*Policl.*, s. p., 1927.) — Sindrome appendiculo-colecistica. (*Atti S. It. Ch.*, 1928.) — Sulla calcolosi intramurale della cistifellea. (*Rass. Intern. Cl. e Ter.*, 1930.) — Cancro e tubercolosi. (*Atti Lega It. lotta contro cancro*, Bologna, 1931.) — Estesa resezione del fegato per angio-cavernoma. (*Rass. Intern. Cl. e Ter.*, 1930.)

**DOGLIOTTI, A.-Mario.** A : Torino, via S. Quintino, 32. — B : Torino, 25-9-1897. — C : déc. 1920, Torino. — E : Prof. Diagn. Chir.; aide clin. chir. Univ. Torino; vice-prés. Soc. Intern. Anesthésie; Hon. member post graduate Ass. Regional Anesthesia (New-York).

P : Contributo sperimentale alla conoscenza dello shock traumatico. (*Ann. It. Ch.*, 1923.) — Sul comportamento del tessuto di sostegno nel processo di riparazione delle ferite gastro-intestinale. (*A. It. Ch.*, 1923.) — Contributo alla conoscenza dell'ulcera del digiuno dopo gastroenterostomia. (*Idem*, 1924.) — Studio sulle lesioni tardive da raggi Röntgen. (*Cl. Ch.*, 1926.) — Sui fatti che si osservano nel cervello in seguito ad innesti. (*A. It. Ch.*, 1926.) — Recherches expérimentales sur l'action du chlorure de sodium au cours de l'occlusion intestinale. (*Lyon Chir.*, 1929, V, XXVI.) — La trasfusione di sangue. (Tipografia *Minerva Medica*, Torino, 1929.) — Contenuto in adrenalina delle capsule surrenali nella shock traumatico sperimentale. (*Ann. It. Ch.*, 1929.) — Innervazione renale ed interventi funzionali sul rene. (*A. It. Ch.*, 1930, vol. XXVII, Bologna.) — Sulla possibilità di limitare e rafforzare l'anestesia con l'aggiunta di alcool. (*Min. M.*, 1931.) — Le traitement des syndromes douloureux de la périphérie par l'alcoolisation subarachnoïdienne des racines postérieures. (*Pr. M.*, 1931.) — Eine neue Methode der regionären Anästhesie: die peridurale segmentäre anästhesie. (*Zbl. f. Ch.*, 1931, n. 50.) — Tecnica e risultati dell'alcoolizzazione del ganglio di Gasser. (*S. Piemontese Ch.*, 1931.) — Segnono altre 70 pubblicazioni.

**DOMINICI, Leonardo.** A : Perugia, via Roma, 7. — B : Trevi (Umbria), 25-9-1879. — C : 24-7-1904, Roma. — E : Magnifico Rettore R. Univ. Studi Perugia; Dir. R. Clin. Chir. Perugia; Prof. ordinario Clin. Chir. — H : Comendatore Corona d'Italia; Medaglia al Valor Militare; Croce di Guerra.

P : Sulla diagnosi istologica della rabbia. (*R. Patol. nerv. e mentale*, 14, n. II.) — Azione della tiosinamina e della fibrolisina sulle cicatrici, sui batteri, sul sangue. (*Policl.*, s. ch., 1907.) — Ricerche chimiche sull'azione dello iodio nei tessuti tubercolari. (*Idem*, 1909.) — Sui mezzi di diagnosi della funzionalità renale nelle nefropatie di competenza chirurgica. (*Folia Urol.*, Bd. 3, 1908.) — Ricerche cliniche e sperimentali intorno alla funzione renale dopo la nefrectomia.



(Idem, Bd. V, 1910.) — Sull'uretero-etero-plastiche con trapianti vasali venosi ed arteriosi. (Idem, Bd. 6, 1911.) — Rigenerazione e plastiche del peritoneo. Ricerche sperimentali e cliniche. (*Policl.*, s. ch., vol. 19, 1912.) — Contributo alla chirurgia del cuore con l'insufflazione alla Meltzer e allo studio delle ferite del cuore, ecc. (*Boll. R. Acc. Roma*, ann. 28, fasc. 5.) — Sul processo di guarigione delle ferite delle valvole aortiche. (Vol. Giubileo scient. prof. Roth, 1914.) — Aneurisma vero sperimentale dell'arco aortico. (*Boll. R. Accad. M. Roma*, anno 30.) — Legature separata e simultanea delle arterie e delle vene coronarie del cuore. Studio sperimentale e clinico. (*Policl.*, s. ch., 1915.) — Un nuovo metodo di plastica dell'uretere. (Plastica pedunculata dell'uretere coll'arteria ipogastrica. (*Cl. Ch.*, 1920.) — La reazione di Wasserman dopo le cloronarcosi, le eteronarcosi e le rachianestesi. (*Policl.*, s. ch., 1922.) — Studio sperimentale sulla patogenesi dei versamenti di bile nel peritoneo (peritonite biliare, coloperitoneo), senza perforazione delle vie biliari. (*S. It. Ch.*, XXIX, Congr., Firenze, 1922.) — Le alterazioni del parenchima epatico nelle colecistiti acute. (Idem, XXX Congr. Roma, ott. 1923.) — L'importanza della guaina tendinea nel processo di guarigione delle ferite. (Idem, XXXI Congr. Milano, 1924.) — Contributo allo studio anatomo-patologico, della pertosse. (*R. Clin. Pediatrica*, anno 4, 1907, n. II.) — Tre casi di lesioni diverse del rene con produzione di cisti. (*Folia Urol.*, Bd. 5, 1910.) — Sulla funzionalità renale dopo la nefrectomia. (*Pathologica*, 1-2-1931.) — Voluminosa raccolta cistica ematico-biliare, subfrenica di origine traumatica. (*Policl.*, s. p., 1912.) — Nouvelle contribution à l'étude des productions cystiques du rein. (*Rev. Clin. Urol.*, Parigi, 1913.) — Un caso di cisti ematica del collo. (*Boll. R. Acc. M. Roma*, 1923.) — Osservazioni cliniche sulla simpaticectomia periarteriosa alla Leriche. (XXXI Congr. S. It. Ch., Milano, 1924.) — Intorno all'azione dei raggi Roentgen sugli epitelioni cutanei. (22 Ad. S. It. Ch., Roma, 1919.) — Sulla cura immediata delle ferite da bomba a mano e da granata. (*Cl. C.*, genn. 1916.) — La cura immediata in guerra delle ferite delle articolazioni. (Idem, luglio 1916.) — Aneurisma vero traumatico dell'arteria omerale profonda. (*Pathologica*, 1 Maggio 1917.) — I criteri clinici e batteriologici e la tecnica operatoria della sutura primitiva immediata nelle ferite di guerra. (*G. Med. Militare*, 1919, fasc. II.) — La presenza di aria nelle ferite da arma da fuoco e sua importanza radiodiagnostica. (*Radiol. Med.*, vol. VI, fasc. 9-10, 1919.) — Compendio dissemeiotica e chirurgica. (Edit. Cav. Luigi Pozzi, Roma, 110, Ed. 1932.) — Piccola Chirurgia e Chirurgia di urgenza. (Idem, 1924.) — Un caso di fibromatosi cistica della mammella. (Morbo di Reclus.) (*Boll. e atti, R. Acc. M. Roma*, anno LII.) — Sulla distribuzione del sangue portale nel fegato. (Idem.) — Indicazioni della splenectomia nella malaria cronica. (*Studi Sassaresi*, série II, vol. IV, fasc. III.) — Un caso di splenomegalia malarica cronica con ittero guarito dopo la splenectomia. (*Policl.*, s. ch., 1927.) — L'anca a scatto. Ricerche cliniche ed anatomiche. (*Ch. Org. Mov.*, 1927.) — Ricerche sperimentali sulle paraosteo-artropatie negli arti paralizzati da traumi del midollo spinale. (*Policl.*, s. ch.,



1927.) — L'Operazione di Lance in un caso di osteocondrite giovanile dell'anca (Morbo di Calvé-Perthes). (*XXXIV Ad. S. It. Ch.*, Parma, 1927.) — Contributo à la terapia delle pancreati purulenti diffuse. (*Boll. Acc. M.-Ch. Perugia*, 1931.) — La cura chirurgica dell'ipertrofia muscolare stenotomica congenita del pilore e del pilorospasmo nei lattanti. (*R. Patol. sper.*, vol. VII, n. 1.)

**DONATI, Mario.** A : Milano, Fatebenefratelli, 15. — B : Modena, 24-2-1879. — C : 17-7-1901, Torino. — E : Prof. ord. Clin. Chir., R. Univ. Milano; Membro on. Fac. Biol. e Sc. med. del Cile, Ass. med. Argent., Soc. med. del Cile, Interstate Post Graduate med. Ass. North Amer., Soc. Chir. Lyon, R. Soc. It. patol., Soc. It. urol., Soc. med.-chir. Modena; membro corrisp. straniero Acca. med.-chir. Ferrara; membro Ass. franç. chir., Comitato Naz. Ricerche, Soc. Naz. Chir. Parigi, Soc. Med.-Chir. Bologna, R. Acc. Sc. Lettere ed Arti Padova, R. Acc. Sc., Lettere ed Arti Modena; membre effettivo Acc. med. lombarda; Accademico on. Accad. Naz. Med. Buenos-Ayres; Accademico corrisp. R. Accad. Roma; Socio on. Soc. Med. e Chi. e « Ars Medica » São Paulo, Soc. med. Copenhagen, Soc. Piemontese chir., Soc. ital. radiol. med., Soc. ital. laringol., otol. e rinol.; Socio corrisp. straniero Acad. R. Méd. Belgique, Soc. Chir. e Soc. gastro-enterol. Buenos-Ayres; Socio corrisp. Ass. paulista med.; Socio ord. R. Accad. med. Torino; Socio Soc. ital. Progresso Scienze, Soc. ital. ortop., Soc. intern. urol., Soc. ital. med. interna, Soc. piemontese igiene, Soc. ital. storia critica della Sc. Med. e Naturali, Soc. Med.-Chir. Padova; Presidente Soc. lombarda chir. e Soc. ital. radio-neuro-chirurgica; vice-prés. Soc. ital. chi., Prim. chirurgo on. Ist. Osp. Milano. — F : Clinica Sanatrix, Corso G. Lauza, 75, Torino; Casa di cura via Quadronno, 23, Milano. — H : Cav. uff. dei SS. Maurizio e Lazzaro; Comm. della Corona d'Italia.

P : Il sangue negli individui affetti da tumori maligni. Studio sintetico e ricerche originali. (*G. R. Acc. Med. Torino*, 1901, n. 6.) — La resistenza dei globuli rossi del sangue negli individui affetti da tumori maligni. (*Cl. M. It.*, n. 12, 1902.) — Sulle proprietà emolitiche degli estratti di organi e di tumori maligni (col dott. MICHELI). (*Rif. M. a. XIX*, n. 38, 1903.) — Sui globuli rossi del sangue umano colorabili a fresco col bleu di metilene. (*G. It. Sc. Med.*, n. 11-12, 1903.) — Sulle cisti del cordone spermatico di origine connettivale. (Da! vol. Scritti medici, in onore di Camillo Bozzolo, Torino, 1904.) — Sulla possibilità di produrre sperimentalmente l'ulcera gastrica mediante lesione dei nervi entriseci dello stomaco. (*Sp.*, a. LVIII, fasc. II, 1904.) — Osteosarcoma primitivo dell'ovaio. (*A. Sc. M.*, vol. XXVIII, p. 23, 1904.) — Ricerche sperimentali sul valore del trattamento conservativo dell'idronefrosi. Nota preliminare. (*G. R. Acc. M. Torino*, 1904, n. 11-12.) — Ancora sulla patogenesi dell'ulcera gastrica. (*Policl.*, vol. XII-C, 1905, n. 2.) — Contributo allo studio delle formazioni limitanti il canale inguinale nell'uomo. (*Atti R. Acc. Sc. Torino*, vol. XL, 5-2-1905.) — Macrochilia da adenomi delle ghiandole mucose del labbro superiore. (*Gazz. Med. Ital.*, n. 8, 1905.) — Sull'ernia inguinale diretta nella donna.



Contributo clinico e ricerche anatomiche intorno all'formazioni limitanti il canale inguinale nei due sessi. (*A. Sc. Med.*, vol. XXIX, n. 10, 1905.) — Chirurgia dell'ulcera gastrica e dei postumi della medesima. Opera premiata dall'Accad. medico-fisica e dalla Soc. filoiatrica di Firenze (concorso nazionale Zannetti). (CXVII, Torino, Carlo Clausen, Hans Ringk succ., 1905.) — I carcinomi primitivi dei dotti biliari extra-epatici. (*Cl. Ch.*, n. 6-7-8, 1905.) — Ueber die acute und subacute « Osteomyelitis purulenta » der Wirbelsäule. (*Arch. f. klin. Chir.*, Bd. LXXIX, H. 4, 1906.) — Emangioma cavernoso del muscolo soleo. Contributo alla conoscenza degli angiomi primitivi dei muscoli striati. (*A. Sc. M.*, vol. XXX, n. 26, 1906.) — Sull'influenza della stasi alla Bier nel processo di guarigione delle ferite della cartilagine auricolare (col Dr. DELFINO). (*Rif. M.*, a. XXII, n. 47, 1906.) — Contributo alla cura dei tumori maligni mediante iniezioni di tripsina. (*Idem*, 1907, n. 9.) — Contributo sperimentale allo studio dell'anatomia fisiopatologia e trattamento dell'idronefrosi. (*Cl. Ch.*, 1907, n. 1-2.) — Contributo allo studio dei carcinomi della ghiandola tiroide. (*A. Sc. M.*, vol. XXXI, fasc. 2, 1907.) — Cistiti stafilococciche sperimentali e infezione renale. (*Idem*, vol. XXXI, fasc. 3, 1907.) — Rendiconto statistico delle operazioni eseguite (con osservazioni clinico-patologiche). (Tip. G. Cappella, Ciriè, 1907.) — Contributo alla patogenesi ed alla cura dell'ernia crurale voluminosa. (Unione Tip. Edit. Torinese, 1908.) — Contributo all'eziologia del flemmone enfisematoso con gangena (flemmone perineo-scrotale da bacterium coli) (col Dott. UFFREDUZZI). (*G. R. Acc. Med. Torino*, 1909, f. 6-8.) — Della anafilassi passiva come mezzo di diagnosi dei tumori maligni. (*Atti Soc. It. Pat.*, VI Riun., Modena, 1909.) — Cura operatoria in un caso di serramento delle mascelle da anchilosi ossea bilaterale temporo-mascellare. (*R. Acc. Med. Torino*, 21 gen. 1910.) — Note ed osservazioni sulla narcosi con circolazione artificialmente ridotta. (*Rif. M.*, 1910, n. 11.) — Über die Hautdesinfektion des Operationsfeldes mit Alkohol und Jod. (*D. M. W.*, 1910, N. 13.) — Della anafilassi passiva da tumore maligno. Nota II. (*Pathologica*, 1910.) — La tubercolosi pseudoneoplastica delle guaine tendinee. (*G. R. Acc. M. Torino*, 1910.) — Narcosi con insufflazione intratracheale e chirurgia sperimentale dell'esofago toracico. (*Arch. It. Otol., Rinol. e Laring.*, 1910, vol. XXI.) — Della coxa vara consecutiva a fratture del collo del femore, con speciale riguardo alle fratture nell'età giovanile. (*Arch. Ort.*, 1910, f. 3-4.) — II° Rendiconto statistico-operatorio, con osservazioni clinico-patologiche. (Torino, Tipogr. C. del Signore, 1910.) — Dizion. tedesco-italiano per le scienze med. (V. Grandis). (Redazione della 2a edizione, interam. riveduta, Torino, Rosenberg e Sellier, ed. 1911.) — Sulle lussazioni traumatiche posteriori inveterate del gomito, con particolare riguardo alla concomitanza di fratture degli epicondili omerali. (*Arch. Ort.*, 1912, XXIX, f. 2.) — Esperienze sopra un sarcoma del ratto. (*Pathologica*, 1912, n. 95.) — Esofago-digiunostomia intratoracica. (Il contr. sper. alla chirurgia dell'esofago toracico. (*Atti XXIV° Congr. S. It. Ch.*, 1912.) — Innesti liberi e trapianti di tessuti e di organi. (*Cl. Ch.*, 1913, n. 3.) — Contributo alla chirurgia del dotto





toracico. (*Nel vol. in onore di A. Roth*, Cagliari, 1913.) — Chirurgia dell'addome. (Torino, U. T. E. T., 1914.) — Esito lontano di una gastro-piloro-duodenostomia. (*Boll. Soc. med.-Ch. Modena*, 1914.) — Delle fratture oblique esterne mal consolidate dell'estremità inferiore dell'omero nel bambino e della loro cura chirurgica. Contributo alla auto-plastica. (*Nel vol. in omaggio al Prof. A. Poggi*, Bologna, 1915.) — Lezioni di patologia speciale chirurgica dimostrativa. (Anno scolastico 1914-1915. Modena, 1915.) — Ferite dei vasi sanguigni, degli arti. (*Ch. Org. Mov.*, 1917, vol. I, f. 2.) — Indicazioni, tecnica e risultati dell'intervento chirurgico precoce nelle ferite di guerra. (XXV° Congr. It. Chir., Bologna, 1917.) — Ferite dei vasi sanguigni. (*Soc. Med. Chir. Modena*, 31 magg. 1917.) — Su l'intervento chirurgico nelle ferite cranio-encefaliche. (Idem, 1917-1918, XIX, XX.) — Sulla legatura del canale di Stenone come mezzo di cura delle fistole salivari della porzione masseterina del dotto. (Idem, 30 gen. 1919.) — Criteri generale di cura delle ferite di guerra. (*G. Med. Mil.*, 1919, f. 2.) — Corpo estraneo nel broncho destro; tracheotomia inferiore, broncoscopia, estrazione; guarigione rapida. (*Boll. Soc. Med.-Ch. Modena*, 30 gen. 1919.) — Tetani latenti e tetani atipici in feriti di guerra. (*Ar. It. Ch.*, 1919, vol. I, n. 1.) — Diagnosi e indicazioni operative nella calcolosi biliare. (*G. Med. Pr.*, 1919, n. 1-2.) — Indicazioni e risultati d'interventi chirurgici per lesioni traumatiche del sistema nervoso periferico. (XXVI° Congr. It. Ch., 1919.) — Su di alcune tipiche lussazioni e lussazioni-fratture del carpo. (Idem.) — Assistenza agli storpi osteo-articolari. (III° Confer. interall. Assist. Invalidi di Guerra, Roma, 1919.) — La cura immediata delle ferite accidentali. (*G. M. Pr.*, 1920, n. 1-2.) — L'elioterapia nelle ferite di guerra. (*Congr. Monaco*, apr. 1920.) — La cura delle tendosinoviti acute suppurative della mano e delle dita. (*G. Med. Pr.*, 1920, n. 10.) — Le stenosi ileo-coliche di posizione e la loro cura chirurgica. (*Ar. It. Ch.*, 1921, vol. III, f. 1-2.) — Processo di cura delle fistole toraciche inveterate (pneupessia; conservazione della gabbia toracica). (Idem, 1921, vol. III, f. 6.) — Le stenosi ileo-coliche di posizione. (*G. M. Pr.*, 1921, III, n. 1.) — Reperti radiologici e reperti operativi nelle stenosi ileo coliche di posizione. (V Riun. Rad. Emiliani, Modena, 17 marzo 1921.) — Patologia e clinica delle ptosi gastro-intestinali. (XXVIII° Congr. Soc. It. Ch., Napoli, ott. 1921.) — Principi, metodi e finalità della Clinica Chirurgica. Rievocazioni e riflessioni. (*Rif. Med.*, 1922.) — Interventi chirurgici per sindrome dolorose e dispeptiche in casi di mesenterite retrattile della loggia sotto-mesocolica (angolo superiore sinistro). (*Atti e Mem. R. Acc. Sc., Lett. ed Arti, Padova*, 1923, v. XXXVIII.) — La mesenterite adesiva e retrattile della loggia sotto-mesocolica e i suoi rapporti con l'ulcera del duodeno. (*Ar. ed Atti Soc. It. Ch.*, XXXIX° Congr., Firenze, 1922.) — Stenosi e vizi di posizione del duodeno. (*Atti Soc. Med. Chir. Padova*, 1923, A. I, p. 16.) — Reperti clinici e radiologici in un caso di mesenterite adesiva e retrattile della loggia sottomesocolica (con VESPIGNANI). (*Rad. Med.*, 1923, vol. X, n. 4, p. 125.) — Contributo alla teoria tossica dello shock traumatico. (*G. Biol. e Med. Sperim.*, gen. 1925, vol. II, f. 2.) — Sindromi acute



addominali a tipo perforativo o di ileo- nel corso di pionefrosi. (*Ar. It. Urol.*, 1924, vol. I, f. 2.) — Lezioni di medicina operatoria. (Redatt. G. Colle, vol. I, La Litotipo, Padova, 1924.) — Su la natura ed il meccanismo d'azione delle sostanze tossiche che originano da focolai traumatici. (Contusioni delle parti molli degli arti.) (Contributo allo studio dello shock traumatico.) (*Ar. It. Ch.*, 1925, vol. XII, p. 1.) (*Giubilaro A. Carle*). — Studi radiologici e chirurgici sul duodeno. (*Atti VI° Congr. It. Radiol. Med.*, Trieste, 7-10 maggio 1925.) — La cifosi dorsale inferiore degli adolescenti. (*Ar. Ort.*, 1926.) — I maestri della chirurgia italiana : Antonio Carle. (*Rif. M.*, 1925, a. XLI, n. 20.) — La chirurgia del simpatico viscerale (con VANNUCCI), (*XXXIV° Congr. Soc. Ch.*, Padova, ott. 1926.) — Di alcune questioni fisio-patologiche e chirurgiche che riguardano le algie addominali. (*Rass. Clin.-Scient. Ist. Biol. Ital.*, 1927, a. V, n. 2.) — La chirurgia delle algie viscerali. (*Confer. alla Scuola Sanità Milit.*, Firenze, 23 apr. 1927; II vol. *Baglioni e Ombre in Medicina*, 1926.) — Discorso d'inaugurazione del Congr. (Unità della dottrina e della pratica in medicina. (*Atti Soc. It. Ch. Padova*, ott. 1926, XXXIII.) — L'indirizzo biologico in chirurgia. (Prolusion e corso ufficiale clin. chir. nella Aula Magna R. Univ. Torino, 5 marzo 1928, VI.) — Cura dell' artrite deformante dell' anca. (*Ar. Ortop.*, vol. XLIV, f. 1, p. 204.) — Technique et résultat de l'exérèse iléo-caeco-colique dans certaines affections du côlon droit. (*Br. M.*, 17 juin 1928, n. 33, p. 1072.) — Ricerche radiologiche sull' influenza dell' anestesia paravertebrale sulla motilità di taluni visceri cavi addominali. (*VIII° Congr. Soc. It. Radiol.*, Firenze, 14-15-16 maggio 1928, A. VI.) — L'indagine radiologica nella diagnosi dei tumori dello stomaco e del colon. (*Min. M.*, 1928, n. 32.) — Appunti chirurgici-radiologici da una visita recente agli Istituti Anticancerosi di Bruxelles. (*Idem*, 22 sett. 1928, A. VIII, n. 38.) — Diagnosi e cura del cancro. (*Idem*, 16 ott. 1928, A. VIII, n. 40.) — Sur le traitement opératoire de l'ulcère gastrique et duodénal. (*Ann. Méd. et Ch.*, 1928, t. I, n. 1-2.) — Note radiologiche dell' osteoartrite deformante dell' anca. (*XVII° Riun. Radiol. Emiliani*, Piacenza, 26 marzo 1928.) — Le attuali direttive in chirurgia. (*Scientia*, 1929, n. 3, p. 164.) — Sui segni radiologici delle perivisceriti digestive addominali (*R. Radiol.*, 1929.) — Le perivisceriti digestive addominali. (*Min. M.*, 3 feb. 1930, A. XXI, nol. 1, n. 5.) — Sulla cura operatoria dell' ulcera gastrica e duodenale. (*A. e Atti Soc. It. Ch.*, XXXV° Congr., Roma, ott. 1928.) — Sur les dérangements internes du genou. (*XVI° Congr. Svizzera Ch.*, maggio 1929; *M. W.*, 1929, N. 50.) — Tentativo di trattamento chirurgico del diabete con la enervazione di una capsula surrenale. (*A. It. Ch.*, 1929, vol. XXIV, f. 3.) — Progressi della chirurgia gastro-intestinale nell' ultimo decennio. (*Rass. Intern. Clin. et Ter.*, 1929.) — La lotta contro il cancro. (*Il Cancro*, 1930, vol. I, n. 1.) — Sull' idronefrosi. (*Atti VIII° Congr. Soc. It. Urol.*, Genova, ott. 1929.) — La tubercolosi renale. (*Osp. Magg. Novara*, 1930, n. 7.) — La moderna chirurgia dei vasi sanguigni. (*Confer. Corso Cultura Med.*, Varese, 20 luglio 1930.) — Ascesso appendicolare pelvi-addominale. Errori di diagnosi nell' appendicite.



(*Min. M.*, 1930, vol. I, n. 7, p. 264.) — Strumento per chiusura, sezione e sutura del duodeno (con dimostrazione sull' animale.) (*Boll. e Mem. Soc. Piemontese Ch.*, 1931, f. 2.) — Occlusione da volvolo di megasigma. Resezione. Guarigione. (Idem, 1931, vol. I, f. 4.) — Notas de tecnica sobre el tratamiento quirurgico de la litiasis biliar. (*Rev. Cirugia*, gen. 1931, n. 1.) — Consideraciones sobre la uronefrosis. Nuevos instrumentos para laminectomia. (*Boll. y Trab. Soc. Cir. Buenos Aires*, 2 sett. 1931, t. XV, n. 20.) — Anomalia di fissazione dell' ansa ileocolica e appendicite. (*Livre jubilaire du Prof. H. Hartmann*, 1932, Masson, Paris.) — Complicazioni pancreatiche di colelitiasi. (*Boll. e Mem. Soc. Piemont. Chir.*, vol. I, f. 9.) — Controversie e conquiste in chirurgia gastro-duodenale. (*Osp. Magg. Novara*, 1931, n. 12.) — Corpo estraneo nell' esofago toracico da 28 giorni. Estrazione mediante esofagotomia cervicale inferiore. (*Boll. e Mem. Soc. Piemont. Ch.*, 1932, vol. I, f. 19.) — Modello semplificato del mio strumento per sezione e chiusura del moncone del duodeno nella resezione gastro-duodenale. (Idem, 1932, vol. II, f. 10.) — Intervento per diverticolo del duodeno all' angolo duodeno-digiunale. (Idem, 1932, vol. II, f. 12.) — Ha la cosiddetta « sindrome dell' addome destro » diritto sì entrare nella nomenclatura nosologica ? (Idem, 1932, vol. II, f. 12.) — Ordinamento e scopi del Centro di studi per la fangoterapia di Acqui. (*Forze Sanit.*, 15 lugl. 1932, A. I, n. 9.) — Sulle peritoniti acute. (*Congr. Soc. It. Ch.*, ott. 1932.) — Condrodistrofia della base della falange prossimale dell' alluce. (*Policl., S. Ch.*, dic. 1932, vol. XXIX.) — Diabete tardivo in operata di raccolta della borsa omentale di origine pancreatica. (*Boll. e Mem. Soc. Piemont. Ch.*, 1932, vol. II, f. 16.) — Criteri di terapia delle artropatie croniche. (*R. Idroclimatol., Talassol. e Terapia Fisica*, gen. 1933, n. 1.) — Orientamento del pensiero e questioni di attualità in chirurgia. (*Forze Sanit.*, 1933, n. 3.) — Il metabolismo del calcio nelle affezioni dello scheletro e nelle ossificazioni eterotopie. (*Atti Acc. Med. Lombarda*, marzo 1933), etc.

**ECIDI, Guido.** A : Rome, via di Pietra, 70. — B : Nettuno (Rome), 10-7-1883.) — C : 1906, Roma. — E : Chir. Prim. Osp. Roma; Lib. Doc. Pat., Clin. Chir. e Med. Oper. R. Univ. Roma. — F : Villa della Presentazione, via Milazzo, Roma.

P : Sulla determinazione dei gruppi sanguigni (su le trasfusione di sangue). (*Policl., S. Pr.*, 1920.) — Tecnica per il dosaggio dell' urea in piccole quantità di sangue. (Idem, 1924.) — Metodo per utilizzare nella ricerche operatoria dei corpi estranei, i dati forniti dai Raggi X. (Idem, 1917.) — Sulle plastiche cinematiche. (Idem, 1918.) — Processo operatorio di ernia ombilicale. (*A. It. Ch.*, 1927, vol. XVIII.) — Fistola urinaria ipogastrica consecutiva a ferita da arma da fuoco di un uretere. Uretero-cisto-neostomia. Guarigione. (*Cl. Ch.*, 1919.) — Sulla tecnica della intubazione per la narcosi secondo Auer e Meltzer. (*Policl., S. Pr.*, 1913.) — Sul modo e sull' utilità di rivelare il polso elettrico del cuore durante le operazioni chirurgiche. (Idem, 1931.) — Atlante di Punti e nodi chi-



rurgici. (Ed. L. Pozzi, Roma, 1930.) — La fisio-patologia dello stomaco dopo la gastro-enterostomia. (Ed. L. Pozzi, Roma, 1915.) — Contributo alla gastrectomia totale. (*Atti R. Acc. M. Roma*, 1928-1929, Anno LV.) — Atlante di chirurgia dello stomaco. (Ed. L. Pozzi, Roma, 1933.) — Trattamento delle lesioni cranio-cerebrali traumatiche. (*Atti S. It. Ch.*, ott. 1930.) — Trattamento delle lesioni cranio-cerebrali traumatiche. Atlante dimostrativo. (Ed. L. Pozzi, Roma, 1931.) — Ago da puntura esplorativa, perforatore del cranio. (*Policl., S. Pr.*, 1932.) — Contributo alla chirurgia ed all'anatomia patologica di tumori dell'ipofisi. (*Atti R. Acc. Med. Roma*, 1932-1933.)

**FALCONE, Roberto.** A : Cosenza, via Biagio Miraglia, 5. — B : Naples, 26-6-1878. — C : Juill. 1899, Naples. — E : Dir. Hôp. Cosenza; Prof. Pathol. et Clin. Chir.; Membre R. Acad. Méd. et Chir. Naples, Acad. Cosentine; Prés. Soc. Méd. et Chir. Cosentine, etc. — H : Commend. Corona Italia.

P : Quatre-vingts mémoires et notes, spécialement cliniques. — Sinusites frontales. (E. Ricuardi, Naples, 1906.) — Travaux sur la narcose rectale par l'éther et les greffes à la Voronoff. (*Congr. Ital. Chir.*, Roma.) — Contributions expérimentales à la réparation des blessures de la vésicule biliaire. (*Atti Soc. It. Ch.*) — Lésions d'un rein, consécutives à la contusion de l'autre rein. (*Arch. f. Urol.*) — Technique opératoire. Emasculation totale. (*Rif. M.*). — Traitement de l'hypospadias. (*Acta Med.*). — Les calculs de la prostate. (Idem.) — Résections gastriques. (*Ann. It. Ch.*). — Traitement de la paralysie pottique par la méthode d'Albee. (*Rif. M.*). — Sur le traitement à la Kondeleon. (*Ann. It. Ch.*) — Travaux de clinique. Kyste ovarique calcifié. (*Ann. It. Ch.*). — Pneumatoze kystique intestinale. (*Policl.*). — Hémorragie intestinale post-opératoire. — Tuberculose articulaire traitée par le procédé Robertson-Lavalle. (*Congr. M.-Ch. Calabrese*), etc. — Méthode nouvelle de colpo-périnéoplastie. (*Rif. M.*) — Nouveau procédé pour le traitement de l'hypospadias. (*A. It. Ch.*) — L'activité chirurgicale de l'auteur est enregistrée dans quatre comptes rendus importants de la Clinique chirurgicale de Naples et de l'Hôpital de Cosenza.

**FASIANI, Gian-Maria.** A : Padova, Piazza Vittorio Eman., 6. — B : Garessio (Cuneo), 4-12-1887. — C : 2-7-1911, Torino. — E : Prof. ordin. Clin. Chir. Generale R. Univ. Padova. — H : Commendatore Corona Italia; Cavaliere Santi Maurizio e Lazzaro.

P : Azione dei lipoidi sull'autolisi del fegato. (*A. Fisiol.*, v. VIII, n. 6.) — Ulteriori ricerche sull'azione dei lipoidi sull'autolisi del fegato. (*Intern. Btr. z. Pathol. u. Ther.*, Bd IV, H. 1.) — Azione della lecitina sull'autolisi del fegato. (Idem, Bd IV, N. 3.) — Sull'autolisi del fegato di cani avvelenati con florizina. (*A. Fisiol.*, Vol. IX, f. 5.) — Sull'autolisi del fegato nel digiuno. (Idem, vol. IX, f. 5.) — Sulla esistenza di una formazione sintetica dell'acido urico per opera dei fermenti dell'organismo. (*A. Sc. M.*, 1911.) — Influenza dei



sali di selenio e di tellurio sull' autolisi di tessuti normali e blastomatosi. (Idem, vol. XXXVI, n. 17.) — Expériences préliminaires sur les rapports entre le contenu de cholestérine dans le sang et dans la bile. (*A. It. Biol.*) — Studi comparativi su alcuni caratteri degli estratti acquosi e degli estratti alcoolici in uso per la reazione di Wassermann. (*A. Sc. M.*, vol. XXXVIII.) — Sulla colesterinemia nella calcolosi biliare. (Idem, 1917, vol. XLI.) — Sulla tecnica dell' isolamento e della cultura degli anaerobi. (*Sp.*, 1917.) — Contributo allo studio delle associazioni microbiche nella gangrena gassosa. (Idem, 1917.) — Ricerche batteriologiche sui germi anaerobi delle gangrene gassose. (Idem, 1918.) — Sulla pretesa trasformazione dei germi anaerobi delle gangrene gassose. (Idem, 1918.) — Sulla virulenza di alcuni germi anaerobi putrificanti delle gangrene gassose. (*R. Acc. M. Torino*, 24 gen. 1919.) — Sulla importanza di alcuni germi anaerobi putrificanti come agenti di gangrena gassosa. (*A. It. Ch.*, vol. I, f. 5-6.) — Preparazione e studio di sieri immuni contro germi anaerobi agenti di gangrena gassosa. (Idem, 1919, vol. I, n. 1.) — Sulle condizioni di sviluppo degli anaerobi. (*Boll. Ist. Sier. Milan.*, 1920, n. 5.) — Contributo alla sistemazione di alcuni anaerobi agenti di gangrena gassosa. (*Pathologica*, 1921.) — Ricerche batteriologiche sulla gangrena gassosa. (*Boll. Ist. Sier. Mil.*, 1921.) — Contributo allo studio dei rapporti tra tessuti neoplastici e siero di sangue. (*Bioch. e Ter. Sperim.*, 1921.) — Sull' innesto autoplastico ed omoplastico della pelle. (*R. Acc. Med. Torino*, 22-7-1921.) — Intorno alla possibilità di modificare artificialmente la sorte degli innesti omoplastici di pelle. (Idem, 23 dic. 1921.) — Ricerche eziologiche in un caso di Sodoku. (Idem, 10 nov. 1922.) — Tumore misto dell' orbita. (*A. It. Ch.*, 1922.) — Osteomielite necrotica putrida nelle ferite da arma da fuoco. (Idem, 1922.) — Ricerche sperimentali sull' innesto omoplastico della pelle. (Prima nota.) Risultati dell' innesto omoplastico della pelle nell' uomo e negli animali. (*A. Sc. M.*, 1923, vol. XLVI.) — Adenoma maligno della paratiroide. (*A. It. Ch.*, 1923, vol. VII.) — Sull' innesto omoplastico della pelle nell' uomo. (*R. Acc. M. Torino*, 13 lugl. 1923.) — Contributo allo studio del processo che segue all' innesto omoplastico sulla pelle nell' uomo. (Idem.) — Esperimenti di trapianto omoplastico peduncolato di pelle nel ratto albino. (Idem.) — Trapianti in generale e trapianti della pelle in particolare. (XXX° *Congr. S. It. Ch.*, Roma, 1923.) — Ricerche sull' innesto omoplastico della pelle. (IIa nota.) Sul comportamento dei vasi nell' innesto autoplastico e nell' innesto omoplastico della pelle. (*Sc. M.*, 1924.) — Esiti lontani dell' operazione di Obalinski. (*R. Acc. M. Torino*, 1924.) — Contributo allo studio della malattia di Köhler del secondo metatarso. (*A. It. Ch.*, 1925, vol. XIII.) — Indagine radiologica dell' uretra maschile. (*A. It. Urol.*, 1925, vol. I.) — Sopra i rapporti fra carico funzionale e alterazioni rachitiformi sperimentali. (*A. Sc. M.*, 1927, vol. LI.) — Elementi per valutare la resistenza degli operandi e diminuire i rischi operatorii. (XXXIV° *Congr. S. It. Ch.*, 1927.) — Sulla valutazione della resistenza dell' operando. (*Min. M.*, 1928, vol. VIII.) — Tentativi di riproduzione sperimentale del « Noduli di Gamna ». (*R. Acc. M. Torino*, 1929.) —



L'elettrogramma dell' uretere umano. (*Min. M.*, 10 marzo 1932.) — Über die experimentelle Erzeugung siderofibröser Milzveränderungen. (*Virchow's Arch. f. Path. Anat. u. Phys.*, Bd 284, H. 2.)

**FERRERO, Vittorio.** A : Novara, Corso Torino, 8. — B : Torino, 13-7-1892. — C : 8-4-1916, Torino. — E : Prim. Chir. Osp. Magg. Novarra; già aiuto Clin. Chir. R. Univ. Torino; Chir. Osp. Pallanza; Lib. Doc. Pat. Spec. Chir. R. Univ. Torino. — H : Medaglia Valor Militare e Croce di Guerra; Insignito Croce di Cavaliere della Corona d'Italia.

P : **Pubblicazioni di Patologia:** Teratoma e seminoma del testicolo. (*A. Sc. M.*, 1922, vol. 45.) — Neuroblastoma maligno dell' intestino tenue. (Idem, 1922, vol. 45.) — Blastoma maligno delle linfoghiandole e linfogranuloma. (*A. It. Ch.*, 1923, vol. VI.) — Il chorioepitelioma teratogeno. (*Ann. It. Ch.*, 1923, f. 10.) — Contributo allo studio del carcinosarcoma della pelle. (*A. Sc. M.*, 1923, vol. 46.) — Contributo allo studio degli osteoblastomi. (*A. It. Ch.*, vol. in onore del Pof. Antonio Carle, 1925.) — Tumori tiroidei e paratiroidei nelle ossa. (*A. It. Ch.*, 1925, vol. XIV.) — Contributo allo studio dei tumori a cellule giganti delle guaine dei tendini. (*Min. M.*, 1926.) — Contributo allo studio dei tumori del glomo carotideo. (*A. It. Ch.*, 1930, vol. XXVI.) — Linfosarcoma iniziale dopo infezione di origine traumatica. (*Il Cancro*, 1930, n. 3.) — Contributo allo studio del fibroma della ghiandola tiroide. (Idem, 1932, vol. 3.) — **Lavori sperimentali:** Esperienza sull' autolisi della ghiandola tiroidea. (Contributo allo studio sulla funzione della ghiandola tiroide. (*A. Sc. M.*, 1924, vol. XLVII.) — L'influenza dell' iperemia sul decorso delle neoformazioni fibroepiteliali da catrame. (*R. Acc. M. Torino*, magg. 1925.) — Sulle neoformazioni da catrame nell' orecchio del coniglio. (*A. Sc. M.*, 1925-1926, vol. XLVIII.) — Sugli innesti sottocutanei di papillomi e di carcinoidi da catrame nel coniglio. (Idem, 1925-1926, vol. XLVIII.) — Sul decorso dell' infiammazione acuta e cronica e sulla sorte degli innesti in territori con vasoparalisi da fenolo. (Idem, 1925-1926, vol. XLVIII.) — Innesti auto- ed omoplastici di pelle in organi interni e nei muscoli. (Idem, 1927, vol. LI. Vol. in onore del Pof. B. Morpurgo.) — L'azione delle ergosterine irradiate sull' evoluzione del callo di frattura. (*G. R. Acc. M. Torino*, giug.-dic. 1928, n. 3-6.) — **Pubblicazioni di clinica e terapia chirurgica:** Sopra un caso di esoftalmo pulsante traumatico. (*A. It. Chir.*, 1921, vol. 3.) — Contributo allo studio delle cisti ematiche della milza. (*R. Acc. M. Torino*, lugl. 1921.) — Le lesioni delle fibrocartilagini semilunari dell' articolazione del ginocchio. (*Ch. Org. Mov.*, 1926, vol. X.) — A proposito dell' operazione di meniscectomia nelle lesioni dei menischi articolari del ginocchio. (*Policl.*, S. Ch., 1928.) — L'epicondilita dell' omero. (*A. Ort.*, vol. XLIV.) — Contributo allo studio delle fratture isolate dello scafoide del carpo da causa diretta. (*Ch. Org. Mov.*, 1928, vol. XII.) — Considerazioni su 50 casi di lesioni delle fibrocartilagini semilunari dell' articolazione del ginocchio. (*A. Ort.*, 1930, vol. XLVI.) — Contributo allo studio del morbo di von Recklinghausen.



(Terapia chirurgica con innesto omoplastico di ovaia.) (*A. It. Ch.*, 1930, vol. XXVI.) — Le rotture sottocutaneo del tendine di Achille. (*Boll. Osp. Magg. Novara*, 1931, n. 4.) — La terapia delle infezioni acute dell' articolazione del ginocchio. (Idem, 1932, n. 2.) — Il ritardo di consolidamento del callo osseo e la terapia calcio-attinica. (Idem, 1932, n. 3.) — Ulcere multiple del tratto gastroduodenale. (Idem, 1932, n. 11.) — Metodi moderni nella terapia delle fratture. (Idem, 1932, n. 12.)

**FICHERA, Gaetano.** A : Pavie, Piazza Ghislieri, 5. — B : Catania, 8-3-1880. — C : 14-7-1903, Roma. — E : Socio corrisp. R. Acc. Med. Roma; Membro Consiglio direttivo centr. Lega Ital. contro Cancro, Roma; Socio ord. R. Acc. Peloritana Messina; Vice-Pres. Soc. Med.-Chir. Pavia; Socio corrisp. Acc. Gioenia Scienza Naturali, Catania; Membro effettivo Acc. Med. Lombarda; Socio corrisp. Accad. Med.-Fis. Fiorentina; Soc. corrisp. naz. Soc. Piemontese Chir.; Membro Consiglio Naz. Ricerche, Roma; Membro Comitato Scientif. Soc. Ital. per Progresso Scienze, Roma; Socio onor. Acc. Med. Ancona; Membro onor. Soc. Argentina Biol.; Socio onor. Acad. Nac. Med. Buenos-Aires; Socio straniero Deutsches Zentral-Comitee z. Forschung d. Krebskrankheit, Berlin; Membro Intern. Cancer Committee, Londra, e v. Leeuwenhoek Vereeniging, Amsterdam; Dirett. gen. Istit. Naz. Cancro, Milano; Prof. stabile R. Univ. Pavia; Dir. Clin. Chir. Univ. Pavia. — H : Gr. Offic. Corona d'Italia. — K : Premio Girolami (1903) e Premio Corsi (1904 e 1905.) R. Univ. Roma; Premio Naz. Perfezionamento all' Interno (1906) e all' Estero (1907); Medaglia d'Oro Soc. Sc. detta dei XL (1914); Premio Santoro R. Acc. Lincei (1925).

P : **Patologia e clinica chirurgica**: Varietà anatomiche. (*A. Antropol. e Etnol.*, 1900, vol. XXX, f. 1.) — Untersuchungen über die structurveränderungen des Pankreas, und deren Beziehungen zu dem functionellen Zustande bei normalen und bei entmiltzen Hunden. (*Btr. z. Pathol. Anat. u. Allg. Pathol.*, 1903, Bd XXXIV.) — Über die Verteilung des Glykogens in verschiedenen Arten experimenteller Glykosurie. (Idem, 1904, Bd XXXVI.) — Beitrag zur pathologischen Histologie der Glomeruli. (*Arch. f. pathol. Anat. u. Phys.*, 1904, Bd CLXXVII.) — Sulla glomerulite produttiva epiteliale. (*Boll. R. Acc. M. Roma*, 1904, XXX, f. 1.) — Ricerche batteriologiche sulla parotide epidemica. (Idem, 1904, XXXI, f. 1.) — Sul circolo collaterale. (*Sp.*, 1905, A. 59, f. 1.) Sulla ipertrofia della ghiandola pituitaria consecutiva alla castrazione. (*Policl., S. Ch.*, 1905, vol. XII.) — Ancora sulla ipertrofia della ghiandola pituitaria consecutiva alla castrazione. (Idem.) — Sur l'hypertrophie de la glande pituitaire consécutive à la castration. (*A. It. Biol.*, 1905, t. LXIII, f. 3.) — Ipofisi e castrazione. (*Policl., S. Ch.*, 1910, vol. XVII.) — Sulla distruzione dell' ipofisi. (*Sp.*, LIX, f. 6, 1905.) — Zur Kenntnis der Immunisierungsverhältnisse der Cole-ravibrien. (*Zbl. f. Bakt.*, 1903, Bd XLI.) — L'iperemia da stasi nelle infezioni acute. (*Policl., S. Ch.*, 1907, vol. XIX.) — De la mécanomorphose en pathologie; l'influence de facteurs fonctionnels sur le processus de réparation. (*Arch.*



*Méd. Exp. et Anat. Pathol.*, 1908, n. 4.) — Sui processi di riparazione e di compenso per interventi sull'ovaia. (*Boll. R. Acc. M. Roma*, 1909, A. XXXV, f. 8.) — Contributo alla patologia e chirurgia dello stomaco. Dati anatomici ed esiti clinici nelle resezioni gastriche. (Roma, Tip. Senato, 1917.) — Triennio chirurgico (1917-1919). (Cagliari, Tip. Vadès, 1919.) — Resoconto (1920). (Cagliari, Tip. Valdès, 1921.) — Attività didattica chirurgica scientifica 1922. (*R. Clin. Cir.*, *R. Ist. Patol. Chir. Dimostr. Messina*. (Roma, Tip. Senato, 1922.) — Contributo alle splenopatie chirurgiche. (*Policl.*, *S. Ch.*, 1922.) — Anafilassi in Chirurgia (*Ist. Sieroterapico Milanese*, 1922). — Studi e ricerche (1922-1923) (*R. Clin. Chir.*; *R. Ist. Patol. Chir. Dimostr. Messina*). (Tip. Coop., Pavia, 1924.) — Correlazioni fra milza e ghiandole sessuali. (*Atti S. It. Ch.*, XXIX<sup>o</sup> Congr., 1922.) — Sobre cirugía del bazo con especial relación a la esplenomegalia malarica. (*Boll. y Trab. Soc. Cir. Buenos Aires*, 2 sept. 1925, t. IX, n. 21.) — Sull'ulcera gastrica e suoi postumi. (Considerazioni statistiche e note operatorie. (*Boll. Soc. M. Chir. Pavia*, 1923, f. 6.) — Colelitiasi e colecistite. (*Bagliori ed Ombre in Medicina*, Firenze, 1927.) — Colecistite senza calcolo, lipoidosi, cistifellea a fragola e litiasi della vescicola biliare. (Pato-genesi, diagnosi e terapia). (*A. It. Ch.*, 1930, vol. XXVI, f. 3.) — **Oncologia**: Sull'innesto di tessuti embrionali e fetali durante la gravidanza. (*Policl.*, *S. Pr.*, 1909.) — a) Sul comportamento di sede negli innesti di tessuti embrionali e fetali; b) Sull'immunizzazione da tessuti embrionali e fetali; c) Sulla biologia dei tumori spontanei nei ratti. (*Policl.*, *S. Pr.*, 1909.) — Parallelo fra l'innesto di tessuti embrionali e l'innesto di tessuti neoplastici. (*Policl.*, *S. Pr.*, 1909.) — Eziologia del cancro. (*Arch. Med. Experim.*, 1911.) — Primo contributo alla biologia dei tumori. (*Arch. di Farm. Sper.*, 1910.) — L'azione dei prodotti di autolisi fetali omogenei sui tumori maligni dell'uomo. (*Policl.*, *S. Pr.*, 1910.) — Studi comparativi sulla biologia degli innesti embrionali e neoplastici. L'azione dei prodotti di autolisi omogenea sui tumori maligni. (*II<sup>e</sup> Confer. Intern. Cancer, Pathologica*, 1910.) — Tumori: Etiologia, Terapia. (Torino, un. Tip. Ed., 1911.) — Gli autolizzati di tessuti nella terapia dei tumori. (*Policl.*, *S. Pr.*, 1911; *Pathologica*, 1911.) — Sui recenti contributi alla dottrina dei neoplasmi. (*Policl.*, *S. Ch.*, 1911.) — Stato attuale della lotta contro il cancro. (*Tumori*, 1913, A. II.) — Controllo e critica in oncologia. (Idem.) — Evoluzione della teoria del disquilibrio oncogeno e della chemoterapia istogena, per la genesi e la cura dei tumori maligni. (Idem, 1913, A. III.) — Experimentelle, histologische und klinische Forschungen über die Geschwülste. (*M. M. W.*, 1913, N. 39.) — Neuroma ganglio-cellulare mielinico retroperitoneale. (*Tumori*, 1914, A. III.) — Ausbau der Theorie des onkogenen Gleichgewichtsmangels und der histogenen Chemotherapie zur Entstehung und Behandlung der bösartigen Geschwülste. (*Z. f. Krebsforschung*, 1914, Bd XIV.) — Aktive Immunisierung oder histogene Chemotherapie. (Idem, 1914, Bd XIV.) — Sulla oncoterapia biologica. (Idem, 1915, Bd XV.) — Contributo alla patologia e chirurgia dello stomaco. Dati anatomici ed esiti clinici nelle resezioni gastriche. (Roma, Tip. Senato,



1917.) — Lesioni dei tessuti come fattori di sviluppo dei tumori sperimentali. (*Sp.*, 1917, LXXI.) — The biological treatment of cancer. (*J. Cancer Research*, 1918, vol. III.) — Biologia dei tumori e teoria della squilibrio oncogeno. (*Tumori*, 1922, A, IX.) — La lotta contro il cancro. (Bologna, Zanichelli, 1924.) — Los estudios de Gye y Barnard sobre el cancer. (*Rev. Med. Latino-Amer.*, 1925, A, XI, n. 121.) — Ulcera gastrica, ulcera-càncer y cancer del estômago (col PICCALUGA). (*Boll. y Trab. Soc. Cir. Buenos Aires*, 1925, t. IX, n. 25.) — Le cause interne dello sviluppo neoplastico, inclusa l'eredità. (*Neoplasmi, Ist. Sier. Mil.*, 1926.) — Osservazioni su una recente nota oncoterapica. (*Tumori*, A, XII, fasc. III, 1926.) — Radioterapia e oncobiologia. (*Idem.*) El Cancer. (Imp. Univ., Buenos-Ayres, 1926.) — Sui tumori sperimentali del dott. Brancati. (*Tumori*, A, XIV, fasc. I, 1928.) — Contributo alla inchiesta internazionale sul cancro. (*Boll. Lega It. per lotta contro cancro*, A, I., n. 3, 1927.) — L'Istituto Nazionale Vittorio Emanuele III per lo studio e la cura del cancro, in Milano. (*Idem.*) — L'assistenza ai cancerosi. (*Att. I Congr. Naz. Lega It. per Lotta contro Cancro*, Milano, 1927.) — Impianti omoplastici fetoumani nel cancro e nel diabete. (*Tumori*, A XIV, fasc. V, 1928.)

**FORNI, Cherardo, A** : Bologna, via S. Giorgio, 5. — B : S. Giovanni in Persiceto (Bologna), 6-2-1885. — C : 1-7-1910, Bologna. — E : Prof. incar. insegnamento Patol. chir. R. Univ. Bologna; chir. prim. osp. Riuniti, Venezia; lib. doc. Anat. ed Istol. patol., dal 1917, e Clin. Chir. e Med. oper. dal 1923. — H : Medaglia di bronzo al Valor Militare, Crace da Guerra e Medaglia commemorativa con quattro campagne.

P : Le alterazioni anatomiche ed istologiche nell'esclusione sperimentale del tenue. (*Boll. Sc. M.*, Bologna, 1910, serie VIII, vol. X.) — Estrazione di corpi estranei (aghi, schegge metalliche, proiettili), eseguita sotto il controllo dell'esame radioscopico. (*Gazz. Inter. Ch. e M.*, 1910, n. 48.) — L'esclusione del tenue. Ricerche sperimentali ed anatomo-patologiche. (*Cl. Ch.*, 1911.) — Contributo allo studio della linite plastica (con 5 figure). (*Boll. Sc. M.*, 1912, serie VIII.) — Ricerche sperimentali sull'anastomosi per incrocio del vago et del simpatico nel coniglio. (Nota preventiva.) (*Idem*, vol. II.) — Rendiconto statistico operatorio dell'anno 1911. (Terza sezione chirurgica dell'Ospedale Maggiore di Bologna.) (*Tip. Gamberini e Parmeggiani*, 1912.) — Corpi estranei nell'albero respiratorio svelati e localizzati coi raggi X. (*Atti Congr. It. Radiol. Med.*, Milano, ott. 1913.) — Sulla tolleranza dei bronchi ai corpi estranei. Singolare reperto roentgenologico in un caso di cancro dell'esofago allo stretto superiore (con una tavola.) (*Radiol. Med.*, 1914, vol. I, n. 6.) — Corpo estraneo (ago) nel duodeno (con una tavola). (*Idem*, 1914.) — Un biennio di pratica chirurgica (1911-1913). « Note ed osservazioni cliniche ed anatomo-patologiche. » (Ed. Cappelli, 1914.) — Le alterazioni del testicolo nel coniglio in seguito alla iniezione di una soluzione oleosa di rosso scarlatto. Ricerche sperimentali. (*Gazz. Inter. M. e Ch.*, 1914, n. 10.) — Apparecchio ioideo osseo completo. (*Boll. Sc. M.*, serie IX, 1914.)



— Contributo allo studio dell' endotelioma primitivo delle ghiandole linfatiche. (Vol. onore del prof. Poggi. Ed. Gamberini Parmeggiani, Bologna, 1914.) — Osservazioni sopra cento tumori. (*Boll. Sc. M.*, ott. 1914.) — Contributo allo studio del cosiddetto fegato accessorio. (Idem, vol. III, 1915.) — I tumori primitivi del pericardio. (*Tumori*, IV, fasc. V, 1915.) — Contributo alla conoscenza dell' avvelenamento acuto da acido picrico ed in particolare delle alterazioni renali consecutive. (*R. Osp.*, dic. 1916.) — La chirurgia in un ospedale da campo di 2<sup>a</sup> linea. (Ed. Cappelli, Rocca san Casciano, 1918.) — Ferite del capo e dell' addome in un' Ambulanza chirurgica d' armata. (Idem, 1919.) — Rendiconto statistico di oltre 1000 operazioni chirurgiche eseguite in zona di guerra dal 1915 al 1919. (Tip. Gamberini e Parmeggiani, 1919.) — Cisticercosi della tela corioidea quale causa di morte improvvisa. Cisticercosi della corteccia cerebrale ed epilessia. (*Soc. Med. Chir. Bologna*, 18-11-1919.) — Sul decorso della tubercolosi in un rene dopo l' asportazione del rene opposto (studio sperimentale). (*A. It. Ch.*, f. 1, 1919.) — Sulle modificazioni di un rene nella tubercolosi sperimentale dell' altro rene. (*Boll. Sc. M.*, 1919.) — La cisticercosi cerebrale. Monografia. (Ed. Cappelli, 1920.) — Nota sul comportamento della cistifellea in seguito a legatura del coledoco ed a colecistoduodenostomia. (*A. It. Ch.*, vol. III, fasc. III, 1921.) — Contributo clinico alla terapia della tubercolosi chirurgica col vaccino Martinotti. (*Rif. M.*, anno 27, n. 14, 1921.) — Di alcuni casi di tubercolosi chirurgiche trattate col vaccino Martinotti. (*Soc. Med. Chir. Bologna*, 18-2-1921.) — Un caso di sodòku. (Idem, 21-6-1921.) — Varici congenite dell' arto superiore destro. (*B. C. M.*, 1921.) — Ricerche microscopiche sull' artrite deformante. (*Soc. Med. Chir. Bologna*, 24-12-1921.) — Contributo allo studio dello scleroma della laringe e della trachea. (*A. It. Ch.*, vol. VI, fasc. I, ott. 1922.) — Nefrectomia per rene policistico. (*Boll. Sc. M.*, 1923.) — Tre casi di otoematoma. (XX<sup>o</sup> Cong. S. It. Laringol., Otol. e Rinol., Bologna, 1923.) — Dell' artrite deformante. Studio anatomico e clinico di quattordici casi. (*Ch. Org. Mov.*, vol. VIII, fasc. 1 e 2-12-1923.) — L' endotelioma ed il peritelioma della mammella. (*A. It. Ch.*, vol. X, fasc. II, 1924.) — Lussazione esposta traumatica del polso. (*Ch. Org. Mov.*, vol. VIII, fasc. 5, giugno 1924.) — Breve guida ai primi soccorsi. (Vol. in-16, Ed. Cappelli.) — Sulle alterazioni della cistifellea in otto casi di calcolosi del coledoco. (*Boll. Sc. M.*, luglio 1924.) — Sulla chirurgia delle vie biliari. Osservazioni cliniche ed anatomo-patologiche. (*A. It. Ch.*, 1924.) — Sopra tre casi di splenectomia. (XXXI Congr. Soc. It. Ch., 26-28-10-1924, Milano.) — Nota sull' amputazione spontanea dell' appendice. (*Boll. Sc. M.*, XCVII, serie X, vol. III.) — Sulla lussazione pelvica transcotiloidea (centrale) della testa femorale. (*Med. It. all' estero*, II, n. 9, 1925, Milano.) — Sull' igroma cronico tubercolare secondario a trauma (borsa ischiatica posteriore o gluteo-tuberosa e borsa trocanterica profonda). (*Ch. Org. Mov.*, vol. X, fasc. 6, 1926.) — Voluminosa ematometra da atresia spontanea del collo dell' utero in donna di 40 anni. Isterectomia totale. Guarigione. (*Cl. Ch. N. S.*, anno II (XIX), n. 3, 1926.) — Ricerche sperimentali sull' inversione parziale e subtotale dell' intestino tenue del



cane. (*Policl. s. Ch.*, 1927.) — Sugli emoangiomi della parotide. Emoangioma del lobo accessorio con dilatazione cistica del dotto di Stenone. Asportazione del tumore, legatura del dotto e resezione del nervo auricolo temporale. Guarigione. (*Cl. Ch., N. S.*, IV (XXXI), Milano, 1928.) — L'insegnamento e l'attività chirurgica e scientifica negli anni scolastici 1924-25 e 1925-26. Istituto di Patologia Chirurgica di Bologna. (Tip. Zamboni, Bologna, 1926.) — Sopra un ceppo emolitico di micrococcus melitensis. (*G. Batteriol. e Immunol.*, II, n. 12, 1922.) — Su alcuni tumori della ghiandola parotide. (*Boll. Sc. M.*, LXXXIX, ser. X, vol. V, 1927.) — Considerazioni sopra un caso di leucemia mieloide trattato mediante splenectomia (coll. dott. B. BOTTA). (*Boll. Sc. M.*, LXXXIX, serie X, vol. V, 1928.) — Sulla cura chirurgica dell' artrite deformante dell' anca. (*Congr. Ortop.*, Roma, ott. 1928.) — Sull' adenosarcoma o nefroma maligno embrionale della infanzia. (*Ar. It. Ch.*, vol. XXIII, fasc. 4, 1929.) — Nefrectomia per tumore in un bambino di tre anni. (*Boll. Sc. M.*, LXXXIX, serie X, vol. V, 1928.) — Sulla peritonite biliare o celeperitoneo o colecistite filtrante. (Idem, *Cl.*, serie X, vol. II, 1929.) — Invaginazione cronica intermittente del digiuno da lipoma intraparietale. Enterectomia. Guarigione. (Contributo allo studio dei lipomi dell'intestino). (*Ann. It. Ch.*, anno IX, fasc. VI.) — Sull'invaginazione intermittente del digiuno da lipoma intraparietale. (*Soc. Med. Bologna*, 1929.) — Asportazione di gloma primitivo del nervo ottico sinistro nel suo tratto orbitale con conservazione del globo oculare. (*Atti S. It. Ch.*, LVI Congr., ott. 1929.) — Il comportamento del vibrione settico di Pasteur nei terreni di cultura al nitroantrachinone. (*G. Batteriol. e Immunol.*, 1931, n. 2.) — Sulle cisti ossee. (*Gazz. Osp. e Clin.*, n. 50, 1930.) — Osservazioni sulla frenico-exeresi. (*R. Patol. e Clin. Tbc.*, IV, fasc. XI, 1930.) — Su di una singolare operazione di tracheotomia. (*Atti IV Congr. Ass. It. Med. legale.*) — Osteosarcoma dell'omero, resezione diafisaria e trapianto tibiale. (*Ch. Org. Mov.*, vol. XV, fasc. VI, 1931.) — Nota sul trattamento di malattie e ferite settiche. (*Policl.*, s. p., 1930.) — Il trapianto autoplastico massivo nelle cure delle fratture patologiche da cisti ossee. (*Congr. S. It. Ortop.*, Roma, ott. 1930.) — Osservazioni di traumi cranio-cerebrali. (*S. It. Ch.*, Roma, ott. 1930.) — Osservazioni statistiche sulla mortalità per tumori maligni in Bologna nell'ultimo trentennio. (*Convegno Lega Naz. per Lotta contro Cancro*, Bologna, 4-5-1-1931.) — Le ciste delle ossa lunghe. (XXII<sup>o</sup> Congr. It. Ort., Milano, 1931.) — Adeno-carcinomi primitivo della III<sup>a</sup> porzione del duodeno. (*R. Rad.*, 1931.) — Morbo di Reynaud curato mediante simpaticectomia bilaterale periarteriosa dell' omerale. (*Boll. Sc. M.*, 1932.)

**FRATTIN, Giuseppe.** A : Modena, Viale Regina Margherita, 25. — B : Venezia, 25-9-1876. — C : 15-7-1899, Padova. — E : Lib. Doc. Patol. Chir. — F : Chir. Dir. Casa di cura « Villa Flora », Modena. — H : Cavaliere Corona d'Italia.

P : Di alcune modalità anatomiche e cliniche dei fibromiomi uterini. (*R. Veneta Sc. M.*, 1898.) — Contributo alla nozione istologica degli Endoteliomi dei



vasi sanguigni. (*A. Sc. M.*, 1901.) — Sulla produzione eteroplastica dell'osso. (Ricerche sperimentali con C. Sacerdotti). (*G. R. Acc. M. Torino*, vol. VII, anno LXIV, fasc. 12, 1901.) — Ueber die heteroplastische Knochenbildung (con C. SACERDOTTI). (*Virchow's Archiv*, Bd. CLXVIII.) — Sulla struttura degli Osteoblasti (con C. SACERDOTTI). (*Anatomischer Anzeiger*, Bd. XXII.) — Due casi di Tumore primitivo in diverticoli del canale digerente. (*Policl.*, s. ch., 1903.) — Tumore congenito della regione sacro-coccigea. (*Cl. Ch.*, 1904.) — Contributo alla cura delle fistole della prima porzione del Dotto di Stenone. (*R. Veneta Sc. M.*, 1905.) — Contributo allo studio delle Cisti della Vagina. (*Cl. Ch.*, 1905.) — Sugli effetti dell'occlusione delle radici enteriche della Vena Porta. (Idem, 1907.) — Esostosi multiple. (*R. Veneta Sc. M.*, 1908.) — Postumi di Gastroenterostomia. (Idem, 1909.) — Sarcoma endoteliale della Ghiandola Tiroide su Gozzo iperplastico follicolare cistico. (*Cl. Ch.*, 1909.) — Curvature e pseudoartrosi della Tibia di origine congenita. (*A. Ort.*, 1909.) — Sulla patogenesi del piede varo-equino congenito. (*Gazz. Osp. e Clin.*, 1910.) — Appunti di Chirurgia Plastica ed Ortopedica. (*R. Veneta Sc. M.*, 1910.) — Contusione erniaria da cinto seguita da peritonite purulenta. (Idem, 1910.) — Un caso di Ipospadi nella donna. (Idem, 1911.) — Voluminosa ernia enterica suppurata; resezione in massa, senza apertura del sacco. (*Cl. Ch.*, 1911.) — Sulla cura operativa del prolasso dell'utero. (*Gazz. Osp. e Clin.*, 1912.) — Epatoptosi ed Epatopessia. (*Cl. Ch.*, 1912.) — Sulla patogenesi della peritonite traumatica senza perforazione. (*Policl.*, s. ch., 1912.) — Sopra un caso di Miosite ossificante progressiva. (*Acc. M. Padova*, 31-5-1912.) — Cisti dermoide dell'Ombelico. (*R. Veneta Sc. M.*, 1912.) — Beitrag zur Kenntniss der « Myositis ossificans progressiva. (*Gebiete Röntgenstrahlen*, Bd. XIX, 1912.) — Una nuova applicazione dell'Osteoplastica libera nella fissazione del piede paralitico. (*Acc. M. Padova*, 13-12-1912.) — Contributo alla Clinica dei Tumori pararenali. (*R. Ven. Sc. M.*, 1912.) — Eine neue Anwendung der freien Osteoplastik in der fixation des paralytischen Fusses. (*Zbl. f. Ch.*, 1913.) — Sopra un caso di Ernìa crurale esterna (della guaina dei Vasi. (*Acc. M. Padova*, 16-5-1913.) — Di un raro reperto delle vie seminali in due casi di ernia inguinale. (*Cl. Ch.*, 1913.) — Sulle indicazioni all'intervento chirurgico per sifilide gommosa del Fegato. (*Rif. M.*, 1913.) — La isteropessia addominale nei difetti di posizione dell'Utero. (*R. Veneta Sc. M.*, 1913.) — Nuovo contributo alla cura operativa del prolasso dell'Utero. (*Gazz. Osp. e Clin.*, 1914.) — Sopra una grave e complessa lesione traumatica del gomito, senza soluzione di continuo del tegumento, trattata coll'intervento cruento immediato. (*Acc. M. Padova*, 12-6-1914.) — Contributo alla conoscenza degli Adenomi delle Ghiandole sudoripare. (*Policl.*, s. ch., 1914.) — Beitrag zur Kenntniss der Schweissdrüsenadenome. (*Arch. f. kl. Chir.*, Bd. CVI, Heft 3, 1915.) — Rendiconto clinico-statistico dal 10 giugno 1910 al 31 dicembre 1913. (*Sez. chir. Osp. Suzzara*). (Venezia, Ferrari, 1915.) — La cura razionale delle ustioni. (*Policl.*, s. p., 1915.) — Die rationelle Behandlung der Verbrennungen. (*Zbl. f. Ch.*, 1926.) — La carta-seta. (*Policl.*, s. p., 1926.)



— Bemerkungen zu der Mitteilung von Zipper « Eine seltene Anomalie des Hodens, bzw. des Nebenhodens ». (*Zbl. f. Ch.*, 1926.) — Appendicite e Nefrite. (*A. It. Ch.*, vol. XVII, fasc. 3, 1927.) — Sulla importanza della contusione erniaria nella patogenesi del cosiddetto pseudostrozzamento. (*Policl.*, s. p., 1927.)

**FUMACALLI, Rodolphe.** A : Milan, via Lamarmora 11. — B : Monza, 1-8-1898. — C : 22-7-1922, Turin. — E : Aide Clin. chir. Hôp. Milan (Prof. Donati); Chef Serv. Histol. Cl. chir. Milan; Lib. Doc. Clin. chir.; Socio Soc. Ital. Chir. et Soc. Lombarda Chir. — K : Premio Sangolli (1925).

P : I carcinomi intestinali (Premio Sangolli). (*Cl. Ch.*, 1926.) — Istogenesi dei tumori misti delle ghiandole salivari. (*Osp. Magg.*, 1927.) — Contributo alla conoscenza dell' agranulocitosi. (*Pensiero M.*, 1927.) — La vraie botryomycose. (*Ann. Anat.-Pat. M.-Ch.*, 1927.) — I cordomi della regione sacrococcigea. (*Cl. Ch.*, 1927.) — Cisti mesenteriel. (*Osp. Magg.*, 1927.) — Ricerche nella coagulabilità sanguigna. (*Atti S. It. Ch.*, 1927.) — Epitelioma epidermoidal del rene. (*Atti It. Urol.*, 1928.) — Eviti della G. E. nei tumori maligni dello stomaco. (*Atti S. It. Ch.*, 1928.) — Le fratture misconosciute del rachide. (*Cl. Ch.*, 1928.) — La frattura isolata delle apofisi trasverse lombari. (*A. It. Ort.*, 1929.) — Il potere coagulante ed emostatico in chirurgia. (*Osp. Magg.*, 1929.) — Il trattamento salino ipertomio nella occlusioni intestinale. (Idem, 1930.) — La frattura del rachide. (*A. It. Ort.*, 1930.) — Ostruzione del coledoco de iperplasia della ghiandola del peduncolo epatico. (*Gazz. Osp. e Clin.*, 1930.) — La funzionalità pancreatica nelle affezioni addominali acuti. (Milesi, Milano, 1930.) — Possibilità di influenzare le modificazione della pressione del liquido nel traumatizzati del cranio col trattamento iper o ipotonico. (*S. It. Ch.*, 1930.) — Ricerche sperimentale nell' endometriose. (*R. Patol. Sper.*, 1930.) — Pancreas aberrante. (*Cl. Ch.*, 1931.) — La determinazione della massa del sangue in chirurgia. (*Gazz. M. Lomb.*, 1932.) — Le peritoniti acute. (*Congr. S. It. Ch.*, 1932.) — Emorragia tardiva da rottura traumatica della milza. (*S. Lomb. Ch.*, 1933.) — Ritorni dolorose dopo colecistectomia. (*Atti S. It. Ch.*, 1931.)

**CAMBERINI, Carlo.** A : Bologne, via Galliera, 21. — B : Bagnacavallo (Ravenna), 20-10-1878. — C : 3-7-1903, Bologna. — E : Chir. Prim. Sped. Magg. Bologna; Liber. Doc. Clin. Chir. e Med. Oper. — F : Casa di Cura « A. Murri », via S. Mamolo; Casa di Cura « Villa Rosa », via Cardiglione; Casa di Cura « Misericordia », via Riva-Rena. — H : Commend. Corona d'Italia. — K : Menzione Premio Univ. Vittorio Emanuele (1903.)

P : Contributo allo studio del sangue nella scrofola. (*S. M.-Ch. Bologna*, 3 lugl. 1907.) — Metodi recenti per la ricerca del B. del tifo nel sangue (col Dott. G. ROCCHI). (Idem, 14 dic. 1906.) — Sui lipomi retroperitoneali, specie nei bambini. (*A. ed Atti S. It. Ped.*, 1913.) — Restringimento cicatriziale insuperabile dell' esofago. (*Vol. in onore del Prof. Poggi*; Bologna, Cappelli,



1915.) — La reazione di Abderhalden (col Dott. U. MASSI). (*Bull. Sc. M. Bologna*, 1914, Vol. II A. 85, s. 9a.) — Le infezioni delle vie biliari in rapporto alla chirurgia. (*Tesi di Docenza, Clin. Chir. Bologna*, Zanichelli, 1916.) — Sopra un caso di estirpazione subtotale della vescica. (*S. M.-Ch. Bologna*, gen. 1916.) — Gangrena dei piedi da congelazione. (*Idem*, 10 dic. 1915.) — Di un corpo estraneo penetrato nel bronco destro, ed estratto per la via tracheale sotto i Raggi X. (*Bull. Sc. M.*, 1916, f. VI.) — Alcuni casi rari di ferite di guerra. Presentazione di operati. (*Idem*.) — Interventi per ferite di guerra del cranio e della carotide. Presentazione di operati. (*Idem*, f. XIII.) — Lesioni di nervi misti per traumatismi di guerra (col Dott. F. BONOLA). (*Idem*, 1917, A. 88, S. 9, vol. V, f. 1.) — Sulla cranioplastica. Presentazione d'operati. (*Idem*, magg. 1918.) — Estrazione di proiettili endopolmonari. Presentazione di operati. (*Idem*, 1918, f. 12.) — Su alcune ferite con lesione del midollo. (*A. et Atti S. It. Ch.*, 1917, pp. 153-155.) — Considerazioni sopra alcuni interventi sul colon. (*Idem*, 1920, p. 18.) — Presentazione d'istrumento chirurgico. (*Idem*, 1920, p. 19.) — Sul contenuto d'acido solfidrico nelle feci umane in rapporto all'alimentazione. (*Rif. M.*, A. XXXVIII, n. 25, p. 599.) — Resoconto statistico operativo di chirurgia di guerra 1914-1919. (Bologna, Stabil. Poligrafici Riuniti, 1921.) — Riassunto statistico operativo 1908-1919. (Osp. Magg. Bologna, Dr Carlo Gamberini. 1° Periodo : Servizio di Chirurgo assistente ed aiuto (1908-1914); 2° Periode : Quattro anni e sette mesi di servizio di Chirurgo primario incaricato (Magg. 1913, 1 apr. 1915-30 sett. 1919). (Bologna, Stabil. Poligrafici Riuniti, 1921.) — Trattamento dell'epilessia traumatica. (*Rif. M.*, 10-12 dic. 1921.) — Rendiconto clinico operativo. (1 genn. 1920-30 giugno 1931, prima Sez. Chir. Osped. Magg. Bologna, diretta Dr Carlo Gamberini). (Bologna, Zanichelli, 1921.) — Sugli estesi enfisemi sottocutanei. (*A. It. Ch.*, 1921, vol. IV, f. 6.) — Contributo allo studio delle varietà di rapporti delle vie biliari e al trattamento delle loro accidentali lesioni operatorie. (*Bull. Sc. M.*, 1921, A. XCII, s. IX, vol. IX.) — Sull'epilessia traumatica. (Bologna, Capelli, 1921.) — Sopra un caso di granuloma plasmacellulare dell'intestino tenue di origine tuberica (col Dr DALLA VOLTA). (*Boll. Sc. M.*, 1921, A. XCII, s. IX, vol. IX.) — Megaduodenum. (*Idem*.) — Interventi per stomaco e clessidra. (*A. It. Ch.*, 1922, vol. VI, f. IV.) — Pericardiotomia per pericardite purulenta. (*Idem*, 1923, v. VI, p. 619.) — Su alcuni casi di perforazione di ulcere piloro duodenali. (XXIX° Congr. S. It. Ch., Firenze, 1922.) — Sopra un caso di calcolosi renale bilaterale. (II° Congr. S. It. Urol., Roma, 1923.) — Un caso di caverna tubercolare polmonare trattato colla toracoplastica (col Dr Attalo MUGGIA). (*Boll. Sc. M.*, 1924, A. XCVI, s. X, vol. II.) — Riferimento dei risultati di operazioni sulle vie biliari. (Atti XXX° Congr. S. It. Ch., Roma, 1923, p. 23.) — Interventi chirurgici per fratture. (XV° Congr. S. It. Ort., Milano, ott. 1924, p. 36.) — Interventi di chirurgia gastro-duodenale. (XXXI° Congr. S. It. Ch., Milano, 1924.) — Deformità congenita genito-rettale. (*Policl.*, S. Pr., A. XXXIII, f. VI.) — Casi di costola cervi-



cale. (Idem, A. XXXIII, f. 14.) — Tubercolosi genitale maschile. (*Atti III° Congr. Intern. Urol., Bruxelles, 1927.*) (Col Prof. Pietro MAROGNA.) — Intervento sul colon e stipsi. (XXXIV° *Congr. S. It. Ch.*, Parma, 1927.) — Contributo alla casistica della frenicoexeresi nella tubercolosi polmonare (col Dr Attalo MUGGIA). (*Atti II° Congr. Naz. Lotta contro Tbc.*, Milano, ott. 1927, p. 272.) — Pericardiectomia per sinfisi pericardica (col Prof. Giuseppe DAGNINI). (*Boll. Sc. M.*, marzo-apr. 1928, A. LXXXIX, s. X., vol. V.) — Sul trattamento delle varici con le iniezioni sclerosanti. (*Policl.*, S. Pr., 1929.) — Considerazioni sui risultati di interventi per ulcera gastrica e duodenale. (*Atti S. It. Ch.*, XXXV° *Congr.*, Roma, 1928.) — Sul trattamento chirurgico dell'ulcera gastrica e duodenale. (*Boll. Sc. M.*, 1929, A. CI, s. X, vol. I.) — Cura conservativa degli anti inferiori in un bimbo di anni due in seguito a grave traumatismo. (Idem, 1928, A. XCIX, s. X, vol. V.) — Sulla stenosi ipertrofica del piloro nei lattanti. (Idem, 1929, A. CI, s. X, vol. I.) — Sulla narcosi rettale coll' avertina. (*Rif. M.*, 1929, n. 3.) — Sullo stesso argomento. (Idem, 1929, A. CI, s. X, vol. II.) — Sullo stesso argomento. (200 casi.) (XXXVI° *Congr. S. It. Ch.*, Genova, 1929.) — Su un caso di malattia cistica del cervelletto, operato (col Prof. F. FRANCHINI). (*Policl.*, S. Pr., 1930, n. 16.) — Sull'arteriografia. (XXXVII° *Congr. It. Ch.*, Roma, 1930.) — Sulla « graduazione di malignità del cancro ». (*Policl.*, 1931, v. XXXVII, n. 95.) — Riassunto statistico operativo (1922-1930.)

**CANCITANO, Carlo.** A : Palermo, via Principe Belmonte, 25. — B : Canicatti (Agrigento), 9 marzo 1864. — C : 14-7-1889, Napoli. — E : Coadiutore Clin. Chir. Prop. Napoli (1893-1899); Lib. Doc. Clin. Chir. e Med. oper. Univ. Napoli (già Prof. Incar. Med. Oper. Napoli (1903); Magg. Med. Croce Rossa It. — H : Medaglia d'Argento Valor Civile.

P : Tre casi d'intervento chirurgico per ferite dell'intestino. (*Atti S. It. Ch.*, 1891.) — Splenectomia per milza mobile ipertrofica da molaria. (*Rif. M.*, Ag. 1893, n. 78.) — Due laparotomie per traumi non frequenti. (Idem, nov. 1892.) — Alcune particolarità operative nelle cisti del legamento largo. (*Policl.*, S. Ch., 1894, f. 7.) — Trapanazione per ascesso cerebrale. (*Rif. M.*, marzo 1895.) — Ernia interstiz. congenita gangrenata. Resezione intestinale col bottone di Murphy. Guarigione. (1897.) — Contusioni e lacerazioni multiple viscerali per ferite d'arma da fuoco senza proiettile. (Napoli, 1897.) — Due laparotomie per ferite multiple dell'intestino per arma da fuoco. (*S. It. Ch.*, 1897.) — Nefrectomia per emorragia secondaria da ferita. (*Atti S. It. Ch.*, 1897.) — Cisti del lobo occipito-parietale. Trapanazione. Guarigione. (Idem.) — Sulla occlusione del dotto cistico. Ricerche sperimentale. (Idem.) — Sopra un caso di epitelioma in una mammella maschile. (Idem, 1895.) — Estesa resezione del tenue per ano contronatura e molteplici fistole intestinali. (*Vol. XXV° anno d'insegn. del Prof. Durante*, 1898.) — Ricerche sulla gangrena gassosa (col Prof. G. MUSCATELLO). (*Rif. M.*, 1898.) — Operazione conservatrice in



caso di miofibromi multipli dell' utero. (*S. It. Ch.*, 1899.) — Due casi d'intervento tardivo per ferite addominali con peritonite in alto seguite da guarigione. (*Idem*, 1902.) — Rottura intraperitoneale della vescica. Operazione. Guarigione. (*G. Intern. Sc. M.*, Napoli, 1903, vol. XXV.) — Colopessia alla Ludloff con resezione del colon per la cura del prolasso del retto. (Napoli, 1903.) — Invaginazione ileotiflocolica e sua cura radicale (con 6 casi.) (*Cl. Ch.*, 1914.)

**GIORDANO, Davide.** A : Venezia, S. Leonardo, 1574. — B : Courmayeur (Aosta), 22-3-1864.) — C : 9-7-1887, Torino. — E : Chir. Prim. Osp. Civ. Venezia; Lib. Doc. Clin. Chir. e Med. Oper.; Membro effettivo e Presidente (pel biennio 1930-1931) R. Istit. Veneto Scienze, Lettere ed Arti; Socio Soc. It. Chir. e Soc. It. Urol.; Pres. Soc. It. Storia Critica Sc. Med. e Natur.; Socio onore Istit. Naz. Storia Scienze; Membro Comitato Intern. Storia Scienze, Consiglio Naz. Ricerche; Socio corrisp. Soc. Med.-Chir. Bologna, Accad. Med.-Fis. Fiorentina, R. Acc. Med. Torino; Corrisp. estero R. Acc. Med. Belgio; Membro onor. estero Soc. Belga Chir., Soc. Ceco-Slov. Chir. e Gin., Soc. Medici Cechi Praga, Soc. Svizzera Chir., Socio R. Soc. Romena Storia Medic.; Delegato Italia Soc. Intern. Storia Med. e Pres. pel triennio 1930-1933; Membro titolare Soc. Fr. Chir.; Membro Ass. Intern. Urol.; Socio corrisp. Ass. e Soc. Fr., Spagnola, e Membro di quella Belga e Portoghese Urol., e Soc. Chir. Parigi; Socio R. Soc. Medici Budapest; Corrisp. onor. Colegio Doctores Madrid; Membro corrisp. Intern. Med. Club America; Socio Ateneo Veneto (Pres. anni 1919-1920 e 1925-1929); Socio Colombario corrisp.; Membro Soc. Storia Valdese; Soc. onor. R. Deputazione Veneto-Tridentina di Storia Patria; Commissario Straord. del Comune (1923-1924). — H : Senatore del Regno; Comm. dei SS. Maurizio e Lazzaro, Gr. Uff. Corona d'Italia, Corona di Romania, Corona del Belgio; Croix Mérite Cultural Roumanie; Croix de Guerre, Croix III<sup>e</sup> Armée Ital.; Médaille Légionnaires Ronchi, etc.

P : **Opere**: Raccolta di scritti e discorsi pertinente alla storia della Medicina e ad argomenti diversi. (Milano, Tipo Cordani, 1930.) — Lezioni di Clinica Chirurgica. (Tres vol., Milano, Tip. Sormani, 1931, e cura di Wassermann e C.) — Chirurgia i ntempo di guerra. (Torino, Unione Tipog. Edit., 1917.) — Compendio di chirurgia operatoria italiana. (Torino, Unione Tip. Ed., 1911.) — Chirurgia renale. (Torino, Unione Tip. Ed., 1908. — **Pubblicazioni**: **Lezioni**: (*fatte alla Scuola pratica di Med. e Chir. dello Spedale Civile di Venezia*, ecc.) Ausiliari ed impedimenti nostri. (*Prelezione- Boll. Cam. Sanit. Venezia*, marzo 1910.) — La chirurgia nel romanzo. (*Prelezione*, Venezia,, Tip. Orfanotrofio, 1909.) — Gli irregolari della medicina. (*Idem*, 1926.) — Sopra alcuni pericoli della fretta in casi che paiono d'urgenza. (*Prelezione a corso acc. per Medici Condotti. Lettura Sanit.*, 1908, n. 1.) — Discorso di chiusura del corso accelerato di studi per i medici condotti, ecc. (Venezia, Tip. Orfanotrofio 1907.) — Lo iodio in chirurgia. (*R. Ven. Sc. M.*, 1914.) — La questione della rachianestesia guardata dal lato oscuro. (*Idem*, 15 magg. 1908.) —



Riflessioni sopra una osservazione di localizzazione tubercolare dopo lieve trauma. (*Rif. M.*, 1918, n. 28.) — Sul tentativo di far passare per infortunio delle lesioni preesistenti. (*Idem*, 1921, n. 10.) — Ove la cosiddetta « chirurgia di guerra » nella chirurgia quotidiana si confonde. (*Idem*, 1918, n. 9.) — Osservazione di epilessia traumatica. (*Idem*, 1926, n. 28.) — Sui tumori e sulle lesioni parasifilitiche della laringe. (*R. Ven. Sc. M.*, 15 nov. 1897.) — Carcinoma del laringe e laringectomia. (*Rif. M.*, 1922, n. 6.) — Sopra un caso di rimozione tardiva della canula tracheale dopo tracheotomia. (*Riv. Ven. Sc. M.*, 1897.) — Come debba operare il chirurgo nella cura di una malata afflitta insieme da gozzo esoftalmico e da neoplasma della mammella. (Venezia, Tip. Ist. Manin, 1925.) — Un caso di lussazione della apofisi xifoide. (*A. Ort.*, 1898, n. 1.) — Riflessioni su alcuni casi di tumori mammarii. (*Rif. M.*, 1920, n. 33 e 42.) — Ascesso polmonare sopravvenuto lungo il decorso di ileo-tifo. (*Idem*, 1913, n. 20.) — Sopra un caso di cancro dell'ombelico. (*M. It.*, 1911, n. 1.) — Come le sofferenze, che fanno corteo ad un'ernia, vadano prese in special considerazione, quando non sono giustificate da quella. (Tip. Ist. Manin, 1925.) — Sopra un caso di ernia pretesa da sforzo. (*Med. Ferrov.*, 1913, n. 9.) — Riflessioni su due casi di ernia inguinale, delle quali l'una è discesa nella loggia crurale, e l'altra è dovuta a scivolamento del sigma. (*Rif. M.*, 19 ag. 1926.) — Sulla cura della peritonite purulenta (a proposito di un caso di perforazione tifosa). (*Italia Sanit.*, 1910, n. 14.) — Pour l'intervention chirurgicale dans les péritonites thyphoïdiques. (*A. Mal. App. Dig. et Nutr.*, 1911.) — Sulla fognatura addominale esemplificata con una osservazione di aborto tubale ed altra di ferita del ventre. (*Rif. M.*, 1919, n. 11.) — Considerazioni intorno ad alcuni casi di affezioni del ventricolo curate colla gastroenterostomia. (*R. Ven. Sc. M.*, 15 feb. 1900, n. 5.) — Di una paziente affetta da gastroptosi, nella quale si trovò anche una lacuna nell'epiplon gastro-colico. (*Rif. M.*, 1926, n. 10.) — Sul cancro dello stomaco. (Tip. Ist. Manin, 1926.) — Della condotta chirurgica da tenere davanti a stenosi neoplastica del piloro. (*Rif. M.*, 1920, n. 22.) — Affezioni gastriche, ed associazioni morbose di quelle. (*Rinnovamento Med.*, 1926, n. 17 e 18.) — La chirurgia della ascite da cirrosi epatica. (*R. Ven. Sc. M.*, 15 apr. 1908.) — L'ascesso del fegato. (*Rif. M.*, 1912, n. 21.) — Colecistite e colecistiti comitate. (*Rinnovamento Med.*, 15 feb. 1926.) — Della comparsa di carcinoma entro a talune colecisti calcolose. (*Rif. M.*, 1925, n. 49.) — Contributo alla conoscenza degli ascessi retroepiploici da pancreatite suppurata. (*Cl. Ch.*, 1900, n. 4.) — Splenectomia in una bambina affetta da morbo di Banti. (*Rif. M.*, 1923, n. 50.) — Traitement chirurgical de la colonectasie. (*A. Intern. Ch.*, Gand, 1903, f. 1.) — Sopra un caso di occlusione intestinale da neoplasma del ceco, curato colla ileo-sigmoidostomia ed amputazione secondaria dell'ansa ileo-cecale. (*R. Ven. Sc. M.*, 15 lug. 1899.) — Appendicite comitante il rene mobile. (*Rif. M.*, 1919, n. 30.) — Sindrome uro-appendicite. (*Rinascenze M.*, 1926, n. 49.) — Prolasso recidivo del retto, sigmoido-tiflopesia anastomotica. (*Rif. M.*, 1918, n. 23.)



— Contributo alla conoscenza dei tumori rari della regione anale. (*Gazz. Osp.*, 1898, n. 121.) — Sui limiti della operabilità del cancro dell' utero. (*R. Ven. Sc. M.*, 31 ag. 1897.) — Sulle indicazioni della isterectomia. (*Id.*, 15 giugno 1898.) — Di una malata affetta da fibromioma dell' utero con carcinoma della cervice. (*Tip. Emiliana*, 1923.) — Sulla pretesa di far entrare la epididimite tubercolare nella orchite traumatica, e significato clinico-legale di questa. (*Med. Ferrov.*, 1915, n. 1-2.) — Sopra un caso di stenosi traumatica dell' uretra quale infortunio del lavoro, e valutazione di quella. (*M. Infort. Lavoro*, 1910, 2-3.) — Calcolosi urinaria bilaterale. (*A. It. Urol.*, 1924, n. 2.) — Anurie bei Solitärniere. (*Z. f. Urol.*, 1912, Bd VI.) — Intervento chirurgico in nefriti. (*R. Ven. Sc. M.*, 31 magg. 1906.) — Sulla opportunità di nuovo intervento per la ricomparsa di ematuria da un rene, già inciso a cura di quella. (*R. Osp.*, 1913, n. 11.) — L'artrectomia dell' anca a cura della coxite. (*Cl. Ch.*, 1908, n. 9.) — Pourquoi la phlébite du membre inférieur, venant compliquer l'appendicite, est-elle plus fréquente à gauche qu'à droite? (*A. Mal. App. Dig. et Nutr.*, sept. 1908.) — Osservazione di elefantiasi di un arto inferiore. (*Rif. M.*, 1923, n. 38.) — Intorno a due casi di piede torto nell' adulto. (*R. Ven. Sc. M.*, 30 abr. 1900.) — Ulceri perforanti dei piedi. (*Rinascenza M.*, 1926, n. 13.) — **Conferenze e Discorsi:** Malattie evitabili. (Torre Pellice, *Tip. Alpina*, 1891.) — L'igiene pubblica in rapporto colla nuova legge sanitaria. (*Idem.*) — Discorso inaugurale del XII° Congresso Sanitario interprovinciale dell' Alta Italia. (*Atti Congr.*, *Tip. Orfanotrofio*, 1904.) — Perché la asportazione della appendice vermiforme non faccia sicuro ogni operato da ulteriori sofferenze. (*Conf. Ass. Sanit. Milan.*, 1908, Milano, *Tip. Fossati*.) — Se possa il medico agli incurabili prescrivere la morte? (*Ateneo Veneto*, 1915.) — Impressioni di chirurgia bellica. (*Min. M.*, 1915, n. 19-20.) — Guerra e Chirurgia. (*Ateneo Ven.*, 1917.) — L'Italia nella medicina e chirurgia contemporanea. (*Med. It.*, 1922, n. 2.) — Parole di elogio in occasione della inaugurazione di un busto ad Antonio Scarpa, in Motta di Livenza, 19 ott. 1899. (*R. Ven. Sc. M.*, 30 nov. 1899, p. 471.) — Nel III° centenario di Fra Paolo Sarpi. (*Idem*, marzo-apr. 1923.) — Parole dette in Capodistria li 9 giugno 1924, per la inaugurazione di un busto a Santorio Santorio. (*Idem*, lugl.-ag. 1924.) — Vivisezione ed anestesia. (*Illustr. Med. It.*, nov.-dic. 1923.) — Italiani pionieri di medicina in altre nazioni. (*Idem*, 1925; *Boll. I. S. I. D. A. S.*, gen.-feb. 1925.) — Nel centenario della dottrina di Tommaso Rima su le varici, ecc. (Venezia, *Tip. Ferrari*, 1925.) — Medicazioni strane et medicazioni semplici. (*Univ. Roma per la Fed. di Storia delle Scienze*.) — Giovanni da Vigo. (*Riv. St. S. M.*, gen.-febb. 1926.) — Discorso inaugurale pel VII° Congresso della Società Internazionale di Chirurgia, Roma, 1926. (*Atti del Congr.*) — **Relazioni ufficiali a Congressi Medici:** Morti postoperatorie. (*Congr. Med. Intern.*, Madrid, 1903.) — Nuove conoscenze intorno alla patologia e terapia del rene malato dal punto di vista chirurgico. (*Congr. interprov. Sanit. Alta Italia*, Piacenza, 1908.) — Cura della ematuria renale. (*Congr. Intern. Med.*, Budapest, 1909.) — Les



résections larges de la vessie. (*Congr. Intern. Med.*, Londra, 1912.) — Sulla opportunità di ospedali speciali chirurgici per i ferrovieri traumatizzati. (*Med. Ferrov.*, 1912, n. 8.) — Chirurgia del ceco. (XXVII° *Congr. S. It. Chir.*, 1920. — **Lavori di Laboratorio:** Nota sulla setticemia e su alcuni antisettici. (*G. R. Acc. Torino*, 1884.) — Contributo alla eziologia del tetano. (*Idem.*) — I microbi piogeni nella eziologia della osteomielite infettiva acuta. (*Tesi di Laurea*, Torino, Tip. Candeletti, 1887.) — Dell'innesto degli ureteri nel crasso intestino e dell'asportazione della vescica e della prostata. (*Rif. M.*, magg. 1892.) — Sulla quistione se si possano trapiantare gli ureteri nel retto. (*Cl. Ch.*, 1894.) — Contributo allo studio delle lesioni chirurgiche del pneumogastro. (*Idem*, 1893.) — Sulle lesioni del pneumogastro considerate dal punto di vista chirurgico. (*A. Sc. M.*, vol. XVII.) — Sur le cancer du rein. (*Ann. Mal. Org. Gén.-Ur.*, 1892.) — Sviluppo di sarcoma entro a fibromiomi uterini. (*Gazz. Osp.*, 1893.) — **Argomenti generali:** Della cloronarcosi preceduta da un' iniezione di morfina. (*G. R. Acc. Torino*, 1885.) — Rendiconto clinico per l'Ospedale Valdese di Torre Pellice. (Torino, Tip. Candeletti, 1890.) — Sulla cura del colera colla lavatura gastro-intestinal antisettica. (*Rif. M.*, ag. 1886.) — Sopra un caso di rabbia nell' uomo. (*Osservatore, Gaz. Med. di Torino*, 1890.) — Cancro e tubercolosi. (*Idem*, 1889, A. XLII, f. 13.) — Des affections chirurgicales chroniques (tuberculose et cancer) dans leurs relations avec les accidents du travail. (XX° *Congr. Fr. Chir.*, 1907.) — Lettera circa un caso di medicina legale che sarebbe rimasto oscuro, se non guardato alla piena luce della clinica generale. (*Vol. pel L anno Laurea Prof. Marco Luzzatto*, Venezia, 1912.) — **Capo:** Contributo alla cura delle lesioni traumatiche, ed alla trapanazione del cranio. (*Gazz. M. Torino*, 1890.) — Contributo alla trapanazione del cranio nella epilessia ed in seguito a ferite dell' arteria meningea media. (*Idem*, 1893.) — Sulla estirpazione di un voluminoso tumor misto della parotide. (*Policl. Gen. Torino*, 1890.) — Contributo alla casistica dei tumori voluminosi della parotide. (*Gazz. Osp.*, 1898.) — Contributo alla clinica di alcuni tumori nasali. (*Cl. Ch.*, 1893.) — Craniectomia per sifilide cerebrale. (*Idem*, 1896.) — Storia di una lesione encefalica la cui sindrome potè simulare una follia postoperatoria. (*Gazz. Osp.*, 1898.) — **Rachide:** Un caso di resezione intrarachidea delle radici posteriori a cura di sciatica ribelle. (*Gazz. Osp.*, 1900.) — **Collo:** Contributo alla cura del gozzo ed all' eziologia della strumite. (*Cl. Ch.*, 1893.) — Contributo alla storia delle fistole latero-branchiali. (*Rif. M.*, 1895.) — Contributo per la storia delle lesioni dei vasi cervicali. (*R. Ven. Sc. M.*, 1896.) — **Torace:** Contributo alle indicazioni della pleurotomia ed alla importanza della ricerca dei bacilli tubercolari nella prognosi delle pleuriti. (*Gazz. M. Torino*, 1890.) — Sopra un caso di condromixosarcoma costale recidivante rioperato fino a guarigione. (*R. Ist. Ven. Sc., L. ed A. T.*, 1919-1920, LXXIX.) — **Addome:** Contributo allo studio e cura del laparocèle. (*Rif. M.*, 1893.) — Contributo alla storia del laparocèle inguinale. (*Cl. Ch.*, 1895.) — Sulla cura radicale dell' ernia crurale. (*Gazz.*



M. Torino, 1892.) — Su gli stessi argomenti, note alla traduzione del Trattato di Chirurgia di Duplay-Reclus. (Torino, U. T. E. T., 1894.) — Cisti infantica del mesenterio. (Cl. Ch., 1895.) — Gli erniosi appendicitici. (Ann. It. Ch., 1924, f. 1.) — Aneurisma dell' aorta addominale con sintomatologia gastrica. Introduzione di filo argentato nel sacco aneurismatico. (Idem, 1926, f. 2.) — **Stomaco**: Sopra alcune cause di insufficienza del bottone di Murphy nella gastroenterostomia. (R. Ven. Sc. M., 1896.) — Eventi dispiacevoli in chirurgia gastrica. (R. Ist. Ven. Sc. Lett. ed. A. T., LXXIX, p. 2<sup>a</sup>, 1919-20.) — Intervento chirurgico per crisi gastriche tabetiche. (Rif. M., 1922, n. 23.) — **Intestino**: Le traitement de l'appendicite. (C. R., I. Congr. Belge Chir., 1903.) — De l'exclusion du colon par iléosigmoïdostomie dans le traitement du cancer du cœcum, de la colonectasie et de la colite ulcéreuse. (XIII<sup>e</sup> Congr. Intern. Med., Parigi, 1900.) — Traitement chirurgical des affections non cancéreuses du colon. (Congr. Inter. Budapest, 1904.) — Di una incisione assai proficua per operare la ablazione dell'intestino Crasso. (R. Ist. Ven. Sc. Lett. ed. Arti, 1915.) — Gangrena di una porzione di tenue in un soldato asfissiato da vapori velenosi. (Idem.) — Due operazioni di appendicite recate per il dibattito, se quella possa venire da infortunio. (Idem.) — Sur une opération d'appendicite qui mène à la découverte d'une gomme du cœcum. (A. Mal. Org. Dig., 1909.) — Contributo alle indicazioni dell'amputazione del retto per il ventre. (Cl. Ch., 1896.) — **Fegato e vie biliari**: Sopra un caso di colecisti-enterostomia. (R. Ven. Sc. M., 1895.) — Contributo alla Chirurgia del fegato e delle vie Biliari. (Vol. Omaggio dei discepoli al Prof. G. F. Novaro, Cagliari, Tip. Dessi, 1898.) — Contributo alla conoscenza ed alla cura dell' ascesso epatico. (Ann. Med. Nav., 1893.) — Contribution à l'étiologie et à la thérapeutique Chirurgicale de l'abcès du foie. (Atti XIII Congr. Intern. Med. Parigi, 1900.) — Un caso di epatoptosi e di fibromioma uterino curato colla epatopessia ed isterectomia. (Gazz. Osp., 1900.) — Enucleazione di un adenoma del fegato. (Rif. M., 1922, n. 34.) — **Milza**: Sulla splenopessia. (Rif. M., 1896.) — Contributo alla fissazione di milza mobile. (Gazz. Osp., 1898.) — Ablazione di grossa milza in un malarico, che da alcuni anni era travagliato da febbre. (Rif. M., 30-3-1925.) — **Pancréas**: Documents pour l'histoire des pancréatites suppurées. (A. Mal. App. Dig., 1908.) — **Organi urinarii**: Osservazioni di nefrectomia e nefropessia simultanee, perchè il reno sano era mobile. (Mem. Chir. in onore di E. Bottini, Tip. Matematica, Palermo, 1902.) — Guérison par autoplastie musculo-nerveuse d'une incontinence uro-fécale, suite de spina bifida. (XX<sup>e</sup> Congr. Fr. Ch., 1907.) — Sur un cas d'incontinence d'urine traité par la suspension du col vésical. (Congr. Urol., Parigi, 1909.) — Interventions pour complications des kystes du rein. (Idem, 1912.) — Les retentissements de l'appendicite sur l'appareil urinaire. (Livre jubilaire au Prof. E. Forgue, nov. 1924, Masson, Paris.) — Sur trois cas de paranéphromes. (Congr. Ass. Fr. Chir., 1919.) — **Organi genitali maschili**: Contributo allo studio dell'encondroma del testicolo. (Cl.



Ch., 1893.) — Storia di due malati affetti ad un tempo da lesioni prostatiche e da forme non comuni di ernie inguinali. (*R. Urol.*, 1911.) — **Ginecologia:** Un caso di actinomicosi dell'utero. (*C. Ch.*, 1895.) — Sulla asportazione completa per il ventre dei genitali interni invece della salpingectomia bilaterale. (*R. Ven. Sc. M.*, 1895.) — Considerazioni sopra un caso di maschio pseudo-ermafrodita esterno, e sulla indecenza, in tale circostanza, di una colpoplastica. (*R. Ist. Ven. di Sc. Lett. ed Ar.*, 1918.) — Osservazione di una malata, nella quale applicazioni di raggi X, dirette contro a metrorragie, provocarono una neoplasia epitaliale ucerata delle pareti addominali. (*R. Ginec. ecc.*, Torino, dic. 1923.) — Della condotta da tenere nel riguardo di una donna affetta da carcinoma della cervice d'utero miomatoso supposto gravido. (*A. It. Ch.*, vol. XIII, 1925.) — **Arti:** Atrofia dei muscoli della spalla e braccio (da periartrite scapolo-omeroale. Guiarigione col massaggio. (*A. Ortop.*, 1888.) — Contributo al metodo di cura conservatrice nelle fratture complicate gravi della gamba. (Idem, 1889.) — Sopra un nuovo metodo di conservazione degli arti nelle gravi perdite ossee. (Idem, 1890.) — Sopra un caso di lussazione antica della cartilagine semilunare con corpo mobile articolare. (Idem, 1902.) — Sulla lussazione volontaria dell'anca. (Idem, 1893.) — Osteotomie, osteoclasie. (Idem, 1889.) — Piedi equino-vari di altissimo grado. Correzione colla resezione delle parti scheletriche mantenenti la deformità. (Idem, 1889.) — Contributo alla cura degli esiti della paralisi infantile. Piede valgo paralitico in arto atrofico. Artrodesi e raccorciamento dell'arto sano. (Idem, 1890.) — Contributo di ortopedia. (Idem, 1894.) — Di un metodo più semplice per curare le lesioni varicose delle gambe secondo il concetto del Moreschi. (*Gazz. Osp.*, 1899.) — Le traitement des fractures des membres. (*C. R. Congr. Belge Ch.*, 1903.) — Osservazione di tumore della piega del gomito attribuibile a salasso. (*G. Med. Ferroviaria* (1924). — **Storia della Medicina:** Discorso inaugurale della II<sup>a</sup> Riunione (Venezia 1909) della Società Italiana di St. Cr. delle Sc. Med. e Nat. (*Atti*, Venezia, Tip. Orfanotrofio, 1909.) — Venezia ne' suoi Chirurghi. (*Atti Congr. S. It. Storia Med.*, Venezia, 1909.) — Discorso comparativo su Ambrogio Paré e Giovannandrea della Croce. (Idem, Roma, 1912.) — Ambrogio Paré, Ugonotto. (*R. Soc. It. St. Med.*, 1915.) — Riflessioni sopra una lettera nella quale Guido Patin racconta avergli il Senato offerto un posto di Medico a Venezia. (*Atti A. Ist. Ven. di S. L. ed A.*, 1915.) — Insalata latina. Ove si acconciano orecchi perforati, l'aceto di Annibale, e le ova di Matteo de Gradi. (*R. Storia Med.*, 1918.) — Un Poitevin spécialiste pour la caroncule uréthrale, à Venise, au XVI<sup>e</sup> siècle: Pierre Sivos, (*Congr. Soc. Intern. Hist.*, Paris, 1921.) — L'Anatomie des vivants. (*Congr. Hist. Art Guérir*, Anvers, 1920.) — Leonardo Fioravanti, Bolognese. (Tip. Cappelli, Bologna, 1922.) — Intorno ad un Chirurgo del 1500: G. A. dalla Croce. (*Illustrazione Med. Ital.*, giugno 1920.) — Iconografia anatomica e cruciana. (Idem, dic. 1922.) — Intorno ad un Chirurgo Veneziano del 1500: G. A. dalla Croce. (*R. Mensile Città Venezia*, 1923.) — Apropos de Vé-



sale. (*Yperman*, n. 1, 1924, Anvers.) — Un commentatore del libro delle Ulcere di Ippocrate, ed una discendenza di Medici : i Cignozzi. (*R. St. Sc. Med.*, genn-febb. 1925.) — Sulla posizione inversa in Chirurgia. (*R. St. Sc. Med.*, lug.-Ag. 1925.) — Elogio di Bassini. (*Atti R. Ist. Ven. Sc., Lett. ed Ar.*, 1924, t. LXXXIV, p. I<sup>a</sup>.) Elogio di Giacomo Boni. (*R. Ist. Ven. ecc.*, 22-11-1925.) — L'Ospedale Civile di Venezia. (*Rif. M.*, n. 15, 1924.) — Giacomo Filippo Novaro. (*Idem*, 5-10-1918), etc.

**JANNELLI, Gabriele.** A : Naples, via Enrico Pessina, 90. — B : Brienza, 8-9-1892. — C : 29-5-1915, Naples. — E : Prof. chargé cours officiel Méd. opér. Univ. R. Naples; Lib. Doc. Anat. Chir. e Med. Oper.; membro Soc. It. Ch., Soc. It. Urol.; Soc. It. Radiol. Med.; Soc. It. Anat.; Soc. Ital. per Progresso de Sc.; Soc. Nap. Chir.; Ass. Med. e Naturalisti Napoli. — F : Via Sapienza, 18; Villa delle Fate a Compodimento. — H : Croix de Guerre pour la Campagne 1915-1918. — K : Premier Prix Collège Médecins Naples, pour les années 1909, 1911, 1912 e 1915.

P : Su la cura emetica de l'ascenso epatico. (*Rif. M.*, vol. 38, n. 12, 1922.) — La cura de le varici de gli arti con le iniezioni trombosanti. (*Studium*, vol. 12, n. 12, 1922.) — Contributo a lo studio de la mano torta congenita. (*Idem*, vol. 13, n. 5, 1923.) — I progressi de la chirurgia nel 1925. (Rivista bibliografica.) (*Cronache bibliogr. Med.*, vol. 1, n. 2, 1926.) — Di una rara anomalia del sistema carotideo. (*Ass. Med. e Natur.*, vol. 18, n. 3-4, 1927.) — Su la cura chirurgica de l'ascenso epatico. (*Rass. Intern. Cl. Ter.*, vol. 10, n. 6, 1929.) — Su l'endotelioma de l'osso. (*G. Ass. Med. e Natur.*, vol. 20, n. 2, 1929.) — Su la cura chirurgica de le pseudo-artrosi del collo del femore. (*Idem*, vol. 20, n. 2, 1929.) — Un caso di « evisceration » spontanea post-operatoria. (*Atti S. Nap. Ch.*, vol. 4, n. 1, 1929.) — La chirurgia de la Milza. (Ed. Un. Tipogr. Combattenti, Napoli, 1923.) — Compendio di Medicina Operatoria. (Ed. R. ed A. Pironti, Napoli, 1926.) — La Chirurgia del Collo. (Ed. *Rass. Intern. Cl. e Ter.*, 1933.)

**LEOTTA, Nicola.** A : Palermo, Piazza Verdi, 6. — B : Acireale (Sicilia), — C : 17-7-1901, Roma. — E : Dir. Clin. Chir. R. Univ. Palermo; Preside Facul. Med. Palermo. — F : Via Cusmano, Palermo. — H : Grande Ufficiale Corona d'Italia.

P : 90 pubblicazioni di chirurgia, in tutti i diversi campi di chirurgia cranica, toracica ed addominale.

**LORENZETTI, Carlo.** A : Milano, via Dezza, 48. — B : Palmanova (Udine), 20-8-1894. — C : 9-11-1920, Padova. — E : Aiuto Clin. Chir. R. Univ. Milano; Socio Soc. Med. Interna, Soc. It. Chir., Acc. Med. Lombarda; Lib. Doc. Clin. Chir. Univ. Milano.



P : Leucemia e tubercolosi. (*Osp. Magg.*, apr. 1925.) — Morbo di Paget della mammella. (Idem, luglio 1925.) — Contributo allo studio della leucemia acuta. (*Cl. M.*, apr. 1926.) — Sulla prova della funzionalità renale con la fenolsulfotaleina in medicina. (*Osp. Magg.*, febb. 1927.) — Contributo allo studio delle cisti ossee solitarie. (*Cl. Ch.*, 1927.) — Frattura marginale posteriore isolata dell'epifisi inferiore della tibia. (*Ann. It. Ch.*, 1929, fasc. V.) — Le fratture del collo del piede. (*Cl. Ch.*, 1929, n. 8.) — Modificazioni del chimismo gastrico dopo interventi sullo stomaco. (*Osp. Magg.*, genn. 1929.) — Appunti di chirurgia nordamericana. (*Cl. Ch.*, ott. 1929.) — Modificazioni del tasso azotemico indotte dall'intervento operatorio. (*Osp. Magg.*, genn. 1930.) — Tubercolosi? Uropionefrosi calcolosa e tumore di Cawitz nello stesso rene. (*Cl. Ch.*, marzo 1930.) — L'anestesia con i gas (etilene e protossido di azoto) alla Clinica chirurgica di Milano. (*Atti S. It. Ch.*, Genova, 1929.) — La dilatazione gastrica acuta postoperatoria trattata mediante digiunostomia. (Idem.) — Le flebocli ad alta dose in chirurgia. (*Osp. Magg.*, apr. 1930.) — Mucoceli e pseudomixomi dell'appendice. (*Cl. Ch.*, 1930.) — Nuovi tipi di apparecchi per narcosi a gas combinati. (Idem, 1930.) — Ipertrofie, iperplasie e neoplasie della tiroide. (*Osp. Magg.*, 1930, n. 7.) — Ancora a proposito dell'anestesia con i gas : presentazione di nuovi tipi di apparecchi nazionali. (*Atti S. It. Ch.*, XXXVII Congr, Roma 1930.) — The close method of treatment of the fractures of the ankle-joint. (*Arch. Surg.*, XXII, 121-136, jan. 1931.) — Intervento precoce di Laminectomia per frattura vertebrale con spostamento e paralisi da compressione midollare : esito in guarigione. (*Atti Acc. M. Lombarda*, I : fasc. 3, apr., 1931.) — Tecnica dell'anestesia con i gas. (Ed. Giuffrè, Milano, 1932.) — Peritoniti acute da appendicite. (XXXIX Congr. S. It. Ch., Roma 1932.)

**LUCCARELLI, Vincenzo.** A : Viadama (Mantova). — B : Parma, 29-11-1879. — C : 5-7-1905, Parma. — E : Chir. Dir. Osp. Mandamentale Viadana (Mantova); Lib. Doc. Clin. Chir. e Med. Oper. Univ. Parma. — H : Onorificenze e medaglie di guerra.

P : Sopra un caso di prolasso dell'utero contenuto in un prolasso del retto. (*Arte Ostetrica*, n. 15-16, 1905.) — Sopra un nuovo strumento che permette di operare da soli la tracheotomia. (*Morgagni I*, n. 8, 1906.) — La cura delle rinorragie. (Idem, n. 8, 1907.) — Della infiltrazione sclerosante della cornea con degenerazione ialina. (*R. It. Ottalmol.*, 1907.) — Nefralgia. Considerazioni cliniche, patologiche e terapeutiche. (*Morgagni I*, n. 3, 1908.) — Due casi di tricofizia blefaro cigliare. (Idem., n. 6, 1909.) — Lotta o cura della tubercolosi? (*La Tbc. umana*, n. 2, 1909.) — Colecistite e compartecipazione sincrona degli organi respiratori. (*Cl. Ch.*, 1913.) — Ascesso sottoperiosteale del temporale senza lesione ossea. (Idem.) — Disinfezione peritoneale con la tintura di iodio. (Idem.) — Parotide colerica. (*R. Igiene e Sanità pubbl.*, 1917.) — Il problema malarico nell'esercito. (*Morgagni I*, dic. 1918.) —



Sulle ferite del ginocchio. (*R. Med.*, 1918.) — Congiuntiviti non dolose. (*Idem.*) — Per la distruzione dei ratti. (*Morgagni I, dic.* 1918.) — Per il sollecito ricupero degli affetti da tenie. (*R. Med.*, 1918.) — Sulle ferite del ginocchio. Nota clinica ed operativa. (*Morgagni I*, luglio 1919.) — Splenomegalia di guerra? (*Idem.*, 1-3-1919.) — Nuovo concetto e cura della polmonite da influenza. (*R. Med.*, n. 2, 1919.) — La trazione continua e contentiva in primo tempo negli amputati di guerra. (*Morgagni*, 1-8-1919.) — Semplice metodo di trasfusione sanguigna. (*Idem.*, 1-9-1919.) — Vomiti ciclici. (*R. Med.*, 1919.) — Sul modo di rendere più resistente alle infezioni la mucosa glando-prepuziale. (*Idem.*) — Il cerotto adesivo nella chirurgia di guerra. (*Morgagni I*, 1920.) — L'Ureticon in terapia. (*L'Avven. sanit.*, 1920.) — Longevità e ringiovanimento. (*R. Med.*, 1920.) — Quanto i medici italiani residenti all'estero potrebbero fare per le industrie italiane sanitarie e quanto noi dovremmo fare per essi. (*Med. It.*, n. 5, 1920.) — Statistica di polmonitici influenzali curati col citrato di sodio. (*R. Med.*, 1920.) — La chirurgia del cuore. (*Tip. Cavalca, Viadana*, 1920.) — Ernia inguinale obliqua interna. (*G. Med. pr.*, n. 7, 1920.) — Decompressione cranica transcutanea. (*A. It. Ch.*, marzo 1921.) — Sul mezzo di prevenire la formazione di aderenze peritoneali e cura di esse. (*Morgagni I*, n. 1, 1923.) — Piccola enciclopedia medica. (*Tip. Cordani, Milano*, 1925.) — Sull'anestesia generale. (*R. Ter. prat.*, dic. 1926.) — Inversione acuta dell'utero. (*Praxis*, n. 1, 1927.) — Statistica operatoria dell'Ospedale di Viadana. (*Tip. Cavalca, Viadana*) — Un intervento per ferita del cuore. (*Policl.*, n. 6, 1927.) — Progetto per casa operaia. (*G. R. Soc. Igiene*, n. 2, 1927.) — La Forgenina in chirurgia. (*R. Ter. Mod.*, n. 5, 1927.) — Rottura completa dell'utero in travaglio. (*Policl.*, n. 29, 1927.) — Chirurgia e chirurghi italiani. (*Il Medico italiano*, n. 8-9-10-11, 1927.) — La genetina per via endovenosa nelle anemie chir. secondarie. (*R. Ter. Mod.*, n. 10, 1927.) — Sopra un raro reperto anatomica dell'appendice. (*Progr. Terap.*, n. 2, 1928.) — Osservazioni di talassoterapia e crenoterapia in rapporto alla chirurgia. (*Congr. Idrol. Climat. e Terap. Fisica*, ott. 1928.) — Acquisizioni recenti nel campo della medicina. (*Notiziario diagn. e Terap.*, n. 2, 1928.) — Magnetismo antico. (*Idem.*) — Appendicite grave con sintomatologia scarsa. (*Rinascenza M.*, n. 8, 1928.) — Un caso di lacerazione vaginale da coito normale. (*Notiziario Diagn. e Terap.*, n. 4, 1928.) — Malattie tropicali. (*Idem.*, n. 4, 1928.) — Sulla ipofisiectomia. (*Rinascenza M.*, n. 11, 1928.) — Sulla cura dell'ipertrofia prostatica. (*Biol. M.*, n. 4, 1928.) — Invaginazione intestinale operata dopo 39 giorni. (*Progr. Terap.*, n. 7, 1928.) — Fistola sovrappubica post-operatoria. (*Notiziario Diagn. e Terap.*, n. 7, 1928.) — Come arredo il mio studio. (*Idem.*, n. 9, 1928.) — Due casi di corpi estranei nei bronchi. (*Idem.*, n. 9, 1928.) — Il cliché del chirurgo. (*Idem.*, n. 12, 1928.) — Acquisizioni di chirurgia nel 1928. (*Idem.*, n. 2, 1929.) — Azione della Forgenina sulla digestione e secrezione urinaria. (*R. Terap. Mod.*, n. 4, 1929.) — Un caso di Sodoko. (*Progr. Terap.*, n. 5, 1929.) — La nutrizione del bambino. (*Notiziario Diagn. e Ter.*, n. 7, 1929.) — Il corredo tascabile del medico pratico. (*Idem.*, n. 8, 1929.) —



La proiezione delle vie biliari sulla parete ant. dell' Addome in rapporto alla chirurgia. (*Ateneo parmense*, 1929.) — Terapia manuale pratica. (*Notiziario Diagn. e Terap.*, n. 12, 1929, e n. 1, 1930.) — Il nostro sesto senso. (Idem, n. 12, 1929.) — Manuale di chirurgia d'urgenza. (Ed. it. contemp. Arezzo, 1930.) — Acquisizioni sulla chirurgia del 1929. (*Notiziario Diagn. e Terap.* n. 3, 1930.) Paralisi isterica. (Idem, n. 3, 1930.) — La muscuola agli atti fisiologici. (Idem, n. 7, 1930.) — La Pinocchia. (Idem, n. 7, 1930.) — La vaccinoterapia in ginecologia. (Idem, n. 10, 1930.) — La determinazione del punto doloroso anatomico della colecisti per mezzo della linea ileo-onfalo-costale. (*Ateneo parmense*, f. 6, 1930.) — La vaccinazione preoperatoria. (*Notiziario Diagn. e Terap.*, n. 3, 1931.) — I surrogati del tabacco. (Ed. It. Contemp. Arezzo.) — Diagnosi e cura. (*Notiziario Diagn. e Terap.*, n. 9, 1931.) — Provvedimenti igienici per la costruzione di fattorie. Prospetti e disegni. (*Congr. Intern. Tecn. Sanit. ed Igiene*, Milano, 1931), etc.

**LUSENA, Gustave.** A : Gênes, via Albaro, 6. — B : Alexandrie, 8-6-1873, — C : 10-7-1897, Gênes. — E : Chir. chef Hôp.; chargé cours Traumatologie Ecole Médecins Experts Univ. Gênes; médecin consultant Inst. National Assurance Accidents Travail; Privat-Doc. Pathol. Gén., Path. Chir. et Clin. Traumatol. — F : Clin. Chir. privée. — H : Officier Couronne d'Italie; Croix de Guerre et médaille Campagne 1915-18. — K : Prix 1<sup>er</sup> degré Univ. Gênes.

P : Alcune particolarità di struttura della prostata. (*Boll. R. Acc. M. Genova*, 1894.) — Sulla disposizione delle cellule muscolari lisce nella prostata. (*Anatomischer Anzeiger*, 1895.) — Rigenerazione dei gangli spinali. (*Boll. R. Acc. M. Genova*, 1898.) — Cisti ad epitelio ciliato in glandole paratiroidi esterne. (*Anat. Anzeiger*, 1898.) — Sull'organoterapia paratiroidea. (*Rif. M.*, 1898.) — Gli effetti dell'abolizione della funzione tiroidea sul decorso della tetania paratiroidea. (Idem, 1899.) — Fisiopatologia dell'apparecchio tiro-paratiroideo. (Ed. Nicolai, Firenze, 1899.) — Sui rapporti funzionali fra la tiroide e le glandole paratiroidi. (*Rif. M.*, 1900.) — I fondamenti delle nuove dottrine sull'immunità acquisita attiva. (Tip. Sociale, Genova, 1900.) — Contributo allo studio dei tumori misti. (*Btr. z. pathol Anat. u. z. allgemeinen Pathol.*, 1902.) — Sul contenuto lecitinico del fegato dei reni e del cuore nella degenerazione adiposa sperimentale. (*Sp.*, 1903.) — La resistenza alle intossicazioni batteriche dopo l'estirpazione delle capsule surrenali. (*Boll. R. Acc. M. Genova*, 1903.) — Studio clinico ed istologico sopra un caso di teratoma sacrale. (*Cl. Ch.*, 1903.) — Contributo allo studio del gozzo maligno. (Idem, 1903.) — Sul carcinoma delle glandole sudoripare. (*Sp.*, 1904.) — Sulla tubercolosi linguale. (*Cl. Ch.*, 1904.) — Malattie dell'esofago. (Ed. Vallardi, 1904, Milano.) — Lesioni del cordone spermatico e tono dello sfintere vescicale. (*Boll. R. Acc. Genova*, 1905.) — Nuove ricerche sull'apparecchio tiro-paratiroideo. (*Rif. M.*, 1906.) — Lezioni di Patologia Chirurgica. (Genova, 1906.) — Sulla frattura isolata del secondo metatarso. (*A. Ort.*, 1906.) — Sulla cura cruenta del piede varo-equino congenito.



(*La Liguria M.*, 1907.) — Sulla diffusione del cancro nel Comune di Genova. (Idem, 1907.) — Le manifestazioni precarcinomatose e la diagnosi precoce del cancro. (*Atti S. It. Ch.*, 1907.) — Sulle distrazioni muscolari. (*Liguria M.*, 1908.) — Aneurisma della carotide primitiva. Estirpazione. (*Atti S. It. Ch.*, 1908.) — Lussazione della sinfisi pubica. (Idem, 1908.) — L'ernia inguinale come infortunio. (*Atti Il Congr. Intern. Infortuni del Lavoro*, Roma, 1910.) — Traumi e tumori. (*Cl. Ch.*, 1911.) — Lezioni sui tumori. (Genova 1911.) — Atrofia post-traumatica della dita. (*Med. Assic. Sociali*, 1912.) — Sulla profilassi delle infezioni chirurgiche operatorie. (1912.) — Gli ascessi dello spazio di Retzius. (1912.) — Trapianto autoplastico del perone sulla tibia. (1912.) — La resezione di Mikulicz nella tubercolosi del tarso posteriore. (1913.) — Contributo ai trapianti ossei autoplastici. (1913.) — Annotazioni ed osservazioni di chirurgia pratica. (1914.) — Lezioni di traumatologia. (1915.) — Lussazione radio-ulnare distale. (1915.) — Le fratture dei condili tibiali. (1915.) — Interventi per ferite del plesso brachiale. (*Cronaca Clin. M. Genova*, 1917.) — Interventi per ferite del nervo sciatico. (Idem.) — Ferite d'arma da fuoco della porzione pelvica dell'intestino retto. (*Cl. Ch.*, 1917.) — Ferite d'arma da fuoco della vescica urinaria. (*Boll. R. Acc. M. Genova*, 1918.) — Sulle ferite dei nervi periferici. (*Atti S. It. Ch.*, 1917.) — Chirurgia e chirurghi nel dopo-guerra. (*Boll. Ordine Medici Genova*, 1919.) — Resoconto chirurgico d'Ospedale di Guerra (1915-1919). (1919.) — Perforazioni di arterie per decubito. (*Atti S. It. Ch.*, 1919.) — Stenosi pilorica da granuloma tubercolare. (*A. It. Ch.*, 1921.) — Le paralisi tardive del nervo cubitale successive a fratture dell'estremo distale dell'omero. (*Ch. Org. Mov.*, 1922.) — Resoconto statist. delle operazioni chirurgiche. (1922.) — Le operazioni mioplastiche nell'incontinenza d'urina nella donna. (*A. It. Ch.*, 1923.) — Contributo alla conoscenza dei tumori retroperitoneali. (*Atti S. It. Ch.*, 1924.) — Trattato di Traumatologia Clinica. (Unione Editrice, Torino, 1926.) — Sull'ernia perineale (*Atti S. It. Ch.*, 1926.) — Artrodesi del ginocchio con trapianto osseo intra-articolare. (*Ch. Org. Mov.*, 1927.) — Le cisti venose del collo. (*A. It. Ch.*, 1927.) — Lo studio del traumatizzato nei riguardi degli stati morbosi preesistenti. (1927.) — Resoconto clinico-statistico delle operazioni chirurgiche. (1927.) — Il volvulo cronico dell'intestino tenue. (*A. It. Ch.*, 1928.) — Colecistogastrostomia extra-peritoneale. (*Atti S. It. Ch.*, 1929.) — La Società Italiana di Chirurgia nei suoi primi 30 Congressi. (Roma, 1930.) — Trapianti intestinali per plastiche esofagee. (*Atti S. It. Ch.*, 1931.) — Traumatologia Clinica. (Editorial Labor, Barcelona, 1933.)

**LUSSANA, Stefano.** A : Bergamo, via Martiri Fascisti, 4. — B : Padova, 8-7-1892. — C : 4-4-1916, Padova. — E : Prim. Chir. Osp. Magg. « Principessa di Piemonte », Bergamo; Lib. doc. — F : Clinica Gavazzeni, Bergamo; Clinica Castelli, Bergamo.

P : Batteriemia da bacillo fusiforme con ascesso cerebrale da fissazione. (*Pathologica*, 1-2-1932, n. 317.) — Contributo allo studio dei tumori della clavicola.



Due casi di sarcoma con frattura spontanea. (*A. It. Ch.*, 1922, vol. V, fasc. 6.) — L'ernia inguinale ovaro-tubarica congenita con speciale riguardo alla sua embriogenesi. (Idem, 1923, vol. VIII, fasc. 6.) — Contributo alla casistica e alla patogenesi dell'ernia strozzata a con strozzamento retrogrado dell'intestino. (Idem, 1924, vol. IX, fasc. 5.) — Contributo al trattamento operativo dell'onfalocele embrionario diverticolare. (*Ped.*, 1924, vol. 32, fasc. 23.) — Le fratture del collo del femore. Monografia di pag. 180. (*A. It. Ch.*, 1924, vol. X, fasc. 5.) — Contributo alla conoscenza delle ossificazioni traumatiche e delle fratture per distacco del condilo interno del ginocchio. (*Ch. Org. Mov.*, 1925, vol. IX, fasc. 3.) — Della frattura isolata delle apofisi trasverse delle vertebre lombari. (*Min. M.*, 1925, anno V, n. 11.) — Nuova resezione osteoplastica minima per la equinizzazione del piede negli eccessivi accorciamenti dell'arto. (*A. It. Ort.*, 1925, vol. 41.) — Le fratture del collo del piede. Monografia di pag. 240. (Idem, 1926, vol. 42.) — Per diminuire il rischio operatorio dell'amputazione addomino-perineale del retto carcinomatoso. (*A. It. Ch.*, 1927, vol. 19, fasc. 4.) — Osteoartrite tubercolare deformante del gomito. (*A. Ort.*, 1928, vol. 44.) — Due Resezioni ileo-trasverso-coliche per neoplasma del cieco. (*Min. M.*, 1928, anno VIII, n. 31.) — Un caso di cronica invaginazione cieco-colica nell'infanzia. Contributo radiologico ed operatorio. (*Cl. Ch.*, 1928, anno IV.) — Contributo alla cura del piede torto congenito d'alto grado. (*A. Ort.*, 1928, vol. 44.) — Stenosi uretrale insuperabile e ritenzione completa. (Considerazioni terapeutiche.) (*A. It. Urol.*, 1928, vol. IV, fasc. 6.) — Sulla « Biforcazione di Lorenz » bilaterale. (*A. Ort.*, 1929.) — L'efficacia della trasfusione sanguigna preoperatoria nelle resezioni gastriche per epiteloma. (*Atti XXXV Congr. S. It. Ch.*, Roma, ott. 1928.) — Dell'operazione per costa cervicale. (*Atti XIX Congr. S. It. Ort.*, Roma, ott. 1928.) — Attuali concetti sulla patogenesi dell'ulcera gastro-duodenale e sulla sua terapia. (*La Verità*, anno I, n. 6-7, 1932.) — Alcune artrodesi extraarticolari dell'anca nella coxiste. (*Atti Conv. Chir. Nord Italia*, p. 854.) — Resezione ideale immediata di megasigma per volvolo. (Idem, p. 863.) — Toracoplastiche totali allargate per fistola pleurica cronica. (Idem, p. 1178.) — Risultato di osteosintesi per frattura intraarticolare del gomito. (Idem, p. 674.)

**MAROCNA, Pietro.** A : Sassari (Sardegna). — B : Sassari, 31-1-1875. — C : 2-7-1900, Firenze. — E : Dir. e Prof. Clin. Chir. R. Univ. Sassari.

P : Un caso di algia dello sciatico da cisti da echinococco. (*Gazz. Osp. e Clin.*, 1908.) — La paratiroidina nel morbo di Parkinson. (Idem, 1909.) — Le recidive malariche postoperative e da salasso. (Idem, 1909.) — Considerazioni cliniche su sette casi di Tubercolosi renale. (*Policl.*, s. ch., vol. XXI, 1914.) — Lo iodarsolo nella cura della tubercolosi chirurgica. (*Gazz. Osp. e Clin.*, n. 52, 1914.) — Perinefrite cronica sclerosa sifilitica a fenomenologia calcolosa. (Idem, n. 80, 1914.) — Contributo allo studio dei papillomi del bacinetto. (*Policl.*, s. ch., vol. XXI, 1914.) — Sui metodi di determinazione del valore funzionale del rene. (*Gazz. Osp. e Clin.*, n. 17, 1914.) — Il trattamento post-operatorio della



prostatectomia col metodo di Freyer. (Id., n. 6, 1914.) — La tubercolosi renale. Vol. di pagine 345 con figure. (Tip. S. Bernardino, Sienna, 1914.) — Contributo allo studio dei carcinomi e sarcomi del retto. (*Rif. M.*, n. 32-33, anno XXXI.) — Ricerche cliniche sulle modificazioni delle urine con i vari metodi di anestesia. (Tip. Benadi, Modena, 1915.) — Ricerche sperimentali sulla possibilità e sul modo di comportarsi di un moncone di Pancreas nell'intestino. (*Cl. Ch.*, 1911.) — Contributo allo studio delle alterazioni anatomo-patologiche di segmenti di intestino soprastanti ad una stenosi. (*Policl.*, c. ch., 1920.) — Ricerche sperimentali sulle connessioni fra ovaia e capsule surrenali. (Parma, Tip. coop. operaria, 1918.) — Ricerche istologiche sul processo di guarigione delle ferite del polmone a seconda del loro trattamento. (Idem, 1919.) — Resoconto delle operazioni chirurgiche praticate in guerra. (Tip. Folchetto, Pisa, 1920.) — Contributo alla casistica delle estese resezioni toraciche. (Tip. Mascarello, Genova, 1920.) — La stenosi dell'intestino e loro trattamento chirurgico. (Tip. Folchetto, Pisa, 1920.) — Sulla pionefrosi calcolosa chiusa senza sintomatologia. (*Rif. M.*, n. 33, anno 37, 1921.) — La Tubercolosi renale. (XXVIII Congr. S. It. Ch., Napoli, 1921.) — Sulle scoliosi in rapporto ad alcune affezioni renali di indole chirurgica. (*Liguria Med.*, anno XII, n. 5, Genova, 1922.) — Sul carcinoma della vulva. (Tip. Mascarello, Genova, 1922.) — Contributo allo studio delle ematurie renali e nefralgie ematuriche. (*Rif. M.*, anno 38, n. 40, 1922.) — Sulle plastiche del torace per fistola da empiema cronico. (Tip. Mascarello, Genova, 1922.) — Contributo allo studio della Termoprecipitazione nelle urine. (Tip. sociale, Genova, 1923.) — Contributo allo studio della actinomicosi umana. (Tip. Mascarello, Genova, 1923.) — Sull'uso delle correnti ad alta frequenza nelle vie urinarie. (Tip. sociale, Genova, 1923.) — Contributo allo studio della formula leucocitaria delle urine. (*Ann. It. Ch.*, 1923.) — Sulla reazione di Dold applicata alla diagnosi di Tubercolosi chirurgica. (Tip. sociale, Genova, 1923.) — Contributo casistico alla cura degli aneurismi. (Idem, 1923.) — Sul neurofibroma cervicale. (*Policl.*, S. Ch., 1921.) — Sulla determinazione della funzionalità epatica con la sostanze coloranti. (Tip. Mascarello, Genova, 1924.) — Stenosi intrinseche ed estrinseche dell' uretere da genesi non comune od ignota. (Idem, 1924.) — Contributo allo studio della bacillemia e bacilluria nelle forme di tubercolosi chirurgica e polmonari non cavitare. (*Gazz. Intern. Med. e Ch.*, 1922.) — Sulla bacilluria e sulla colibacilluria. (Congr. Naz. Urol., Roma, 1928.) — Sulle sindromi addominali destre. (Congr. Naz. Ch., Bari, 1931.) — Sulle pancreatiti acute e croniche. (Idem.) — Particolari di tecnica nell' amputazione del retto carcinomatoso. (*Studii sassaresi*, 1932.) — La tubercolosi genitale maschile. (III° Congr. Soc. Intern. Urol., Bruxelles, 1927, vol. I.) — Per la lotta contro il cancro. (*La Libertà*, Sassari, 1925.) — Sul fegato infettivo acuto ed altre sindromi epatiche che lo simulano o che sono in connessione con esso. (*Rass. Intern. Clin. e Ter.*, 1927, Anno VII, n. 7.) — Sulle fistole duodenali conseguenti a nefrectomia. (*Ann. It. Chir.*, 1927, A. VI, n. 7.) — Ricerche sperimentali sugli ematomi periureterali ed endopielici quali agenti genetici delle idronefrosi traumatiche. (*Studii sassaresi*, vol. V, n. 5,



Sassari.) — Sul linfosarcoma primitivo della vescica e sulla presenza di elementi linfoidi in essa. (*Ar. It. Urol.*, Bologna, 1927, vol. IV, n. 1.) — La chirurgia nell'Arte. (*Studii sassaresi*, vol. III, n. 11.) — Tradizioni chirurgiche nella storia e nella terra modenese. (*Idem*, vol. V, n. 5.) — Endotelioma primitivo dell'uretere con idronefrosi ed ematoma perirenale. (*Policl.*, Vol. in onore del Prof. Alessandri, Roma, 1933.)

**MASNATA, Giovanni.** A : Stradella, via Depretis, 16. — B : Palermo, 27-3-1870. — C : 2-7-1894, Palermo. — E : Assistente Clin. Chir. Palermo; Dir. Osp. Civile Stradella (1901); Dott. Med. oper. Univ. Pavia (1902); Incar. Insegn. Med. Oper. (1902-1914). — F : Casp di Salute Chir., Stradella. — H : Cavaliere Corona d'Italia (30-9-1913); Cav. Ufficial Corona d'Italia (22-1-1921); Command. Corona d'Italia (20-4-1922); Uff. Corona Belgio (27-5-1921.)

P : Lezioni di clinica chir. tenute nelle R. Univ. di Palermo dal Prof. Tanisini. (*Rif. M.*, 1893-1894, e *Cl. M.*, 1895.) — Sulla forcipressura : Parte I, Storia (*Cl. Ch.*, 1897, n. 16); Parte II : Forcippresse terminale (*Cl. Ch.*, 1897); Parte III : Forcippresse laterale e fattori dell'emostasi. (Tip. Macoclin, Palermo, 1899.) — Sulle forcippresse laterale dei grossi tronchi arteriosi e venosi. (*Atti S. It. Ch.*, 1902, vol. XVII, f. 23.) — L'insegnamento della medicine operatoria. Prelezione. (*Gazz. Cl.*, 1903, n. 2.) — Ernie inguinale congenita stropante con testicolo ectopico (*in onore del Prof. Bettini*, Palermo, 1903.) — Emostasia epatica; Ricerche sperimentale. (*Policl.*, 1903, vol. X.) — Emostasi, resezione e suture del fegato. Ricerche sperimentale. (*Policl.*, 1903, vol. X.) — Sul'emostasi. Lezioni al corso libero di Med. oper. (*Cl. M.*, 1903.) — Rendiconto statistico operationi eseguite nell'ospedale Stradella. (Stradella, 1903.) — Nuovo processe de gastroenterostomia. Ricerche sperimentale. (*Policl.*, 1904, vol. XI.) — Frattura dell'occipitale con lesione del cervelletto. Osservazione cliniche. (Stradella, P. Salvini, 1908.) — Osservazione de chirurgia plastica. Rendiconto clinico 1901-1906. (*Idem*, 1909.) — Brevi considerazione de chirurgia de guerra. (*G. Cir. Milit.*, luglio 1916.) — Alcuni casi de impropria ligatura di arterie nella continuita. (*Gazz. Osp.*, 1916, n. 66.) — Brevi considerazioni statistiche con speciale riguardo ap. addominale. (*G. Med. Milit.*, nov. 1916.) — Itero procurato di ingestione di acide picrico. (*Policl.*, S. Pr., 1917.) — Paraffina ed anchrine nella cura delle piaghe. (*Policl.*, 1917, vol. XXIV.) — L'Ambulance de l'Océan, à La Panne. (*Boll. S. M.-Ch.*, Pavia, 1919, A. XXXI, f. 4.) — Voluminoso lipome del dorso. (*Id.*, 1920, A. XXXIII, f. 3-4.)

**MATRONOLA, Girolamo.** A : Roma, via Carlo Alberto, 39. — B : Livorno, 26-2-1890. — C : 16-7-1913, Roma. — E : Chir. Prim. Osp. Rinariti Roma e Provinciale « Santa Maria della Pietà », Roma; Lib. Doc. Patol. Spec. Chir.; Socio Soc. Ital. Ch., R. Acc. Med. Roma, Acc. Lancisiana Roma. — H : Cavaliere Corona d'Italia; Croce al Merito di Guerra; Medaglia commemorativa Guerra Europea (4 camp.)



P : Tre casi di chirurgia da campo. (*Cl. Ch.*, 1916, n. 1.) — Alcuni casi di congelazione trattati con l'Ambrina. (*Policl.*, 1917.) — Trattamento immediato delle ferite del ginocchio. (*Ch. Org. Mov.*, dic. 1918.) — Considerazioni su 79 casi di congelazione di diverso grado. (*Cl. Ch.*, 1916, n. 5.) — Ricerche sperimentali nella teoria timica del Mal. di Basedow. (*Idem*, 1919, n. 8.) — Torsione spontanea del testicolo in un bambino di 15 mesi. (*Policl.*, S. P., 1921.) — Due casi di pneumatosi intestinale cistica. (*Policl.*, S. Ch., 1922.) — Lesioni traumatiche del testicolo. (*Tip. Fiazzesi*, Roma, 1922.) — Tumori maligni multipli primitivi di specie diversa nello stesso individuo. (*Atti S. It. Ch.*, 1923.) — Papillomi impiantati su di una prominenza anomala della vescica. (*Bull. ed Atti R. Acc. Med. Roma*, 1925-1926.) — Su di un caso di priapismo polungato. (*Policl.*, S. Ch., 1925.) — Dati clinico; statistici sulla tubercolosi renale. (*Ar. It. Urol.*, 1926.) — Torsione endoaddominale dell' omento. (*Bull. ed Atti R. Acc. M. Roma*, 1927-1928.) — Uso dell' aspiratore nel taglio cesareo. (*Bull. ed Atti Acc. Lancisiana Roma*, 1929.) — La siringa di Jubé adoperata nelle operazioni di cisti di echinococco. (*Bull. ed Atti R. Acc. M. Roma*, 1932-1933.) — Su di un caso di torsione del testicolo. (*Bull. ed Atti Acc. Lancisiana Roma*, 1929.) — Tre casi di torsione del funicolo spermatico, dei quali due operati con conservazione del testicolo. (*Bull. ed Atti R. Acc. M. Roma*, 1932-1933.)

**MIONI, Giuseppe.** A : Foligno (Umbria), via Roma, 7. — B : Padova, 18-4-1880. — C : 7-7-1903. Padova. — E : Chir. Prim. Osp. « San Giovanni Battista », Foligno; Lib. Doct. Patol. Ch. Univ. Roma (1916); Membro Soc. It. Chir. (1911); Delegato Croce Rossa It.; Chir. consult. Mil. Volunt. Fascista 103a Legione. — F : Villa Elena, Foligno, via Roma, 7. — H : Croce di Guerra (1915-1918); Commend. Corona d'Italia. — K : Premio Fondazione Engleschi Univ. Padova (1898); Premio Perfezionamento Chir. Minist. Pubb. Istruz. (1905.)

P : Présence de sensibilisatrice hémolytique dans le liquide péricardique normal. (*C. R. Soc. Biol.*, t. IV, p. 1502.) — Le développement de l'hémolysine dans le sang sorti des vaisseaux. (*Idem*, t. LV, p. 1636.) — Action anticoagulante du sang hétérogène chez le chien. (*Idem*, t. LVI.) — Dosage du pouvoir hémolytique. (*Idem*.) — Modification de la pression artérielle par l'injection de globules sanguins hétérogènes. (*Idem*.) — Influence de la quantité des globules et de la durée de la réaction sur les résultats de l'hémolyse. (*Idem*, t. LVIII.) — Influence des anesthésiques sur les centres nerveux qui produisent des convulsions épileptiformes. (*Idem*, t. LVII.) — Influence de la durée et de l'intensité de l'excitation électrique sur la production des convulsions toniques et cloniques. (*Idem*, t. LX.) — Influence de l'enlèvement des thyroïdes, chez les jeunes animaux, sur les convulsions provoquées par les courants alternatifs. (*Id.*, t. LVIII.) — Leucopénie et leucocytose par injection de sang hétérogène chez le chien. (*Idem*, t. LVI.) (Avec BATTELLI.) — Modification de la crise épileptiforme



expérimentale par l'anémie cérébrale (avec PREVOST.) (Idem, t. LVIII.) — Contribution à l'étude de l'excitation électrique sur la production de convulsions toniques et cloniques. (Impr. Petter, Lausanne, 1906.) — Sulla meningite traumatica. (R. M., 1914, A. XXII.) — Contribution à l'étude des hémolysines naturelles. (Ann. Inst. Pasteur, 1905, t. XX.) — Contribution à l'étude des transfusions sanguines. (A. Intern. Phys., vol. III, f. 3.) — Contributo al trattamento chirurgico di alcune deformazioni congenite della porzione terminale del tubo digerente. (Gazz. Osp. e Clin., 1905, n. 152.) — Epitelioma papillifero della pelvi renale. (R. Veneta Sc. M., 1907.) — Relazione sul riordinamento dell'Ospedale civico di Norcia. (Tip. Salvati, Foligno, 1908.) — Rendiconto statistico clinico Ospedale Norcia. (Off. Grafiche Mestre, 1910.) — Sul valore dei nuovi metodi di indagine biologica per la diagnosi dei tumori maligni. (A. ed Atti S. It. Ch., 1911.) — Nuove ricerche comparative sui metoli di indagine biologica per la diagnosi dei tumori maligni. (Tumori, 1914, A. III, f. 6.) — Tentativi moderni di trattamento dei tumori inoperabili. (Off. Ist. S. Michele, Roma, 1915, p. 380.) — Ferite d'arma da fuoco della vescica. (Cl. Ch., 1917, n. 5.) — Sulle Ferite d'arma da fuoco della milza. (Idem, 1919, n. 2.) — Ferite d'arma da fuoco del cranio e del cervello. (A. ed. Atti S. It. Ch., 1917.) — Sulla chirurgia di guerra in prima linea. (Cl. Ch., A. XV, n. 7-8.) — Pouvoir vasoconstricteur des sérums sanguins hétérogènes (avec BATTELLI). (C. R. Soc. Biol., t. XV.) — Pouvoir bactéricide comparé de la lymphe, du sérum sanguin et du liquide péricardique (avec BATTELLI). (Idem, A. XXVIII, f. 6.) — Osservazioni su tre casi di ureterite cistica. (R. Veneta Sc. M., XXVIII, fasc. 6.)

**MORONE, Giovanni.** A : Pavie, via Cavour, 34. — B : Milano, 24-2-1880. — C : Luglio 1904, Pavia. — E : Pof. Ord. Pat. Chir. R. Univ. Pavia. H : Commend. Corona d'Italia.

P : Sul piede piatto infiammatorio tubercolare degli adulti. (Gazz. M. It., 1906, n. 49-50.) — Sull' infiammazione della tuba erniata con fenomeni di strozzamento. (S. M. Ch. Pavia, 13 luglio 1906.) — Sull' origine congenita dell' ernia crurale. (Idem.) — Contributo allo studio della linite plastica. (Rif. M., 1908, n. 21.) — Su una voluminosa cisti dermoide del mediastino. (Gazz. Osp. e Clin., 1909, n. 64.) — Tumore infiammatorio pseudo-neoplastico di nodo ghiandolare mammario accessorio. (Morgagni, Arch., 1909, n. 5.) — La reazione congiuntivale e cutanea alla tubercolina nelle affezioni chirurgiche. (Corr. Sanit., 1909, n. 50.) — Sull' enterospasmo postoperatorio. (Rif. M., 1909, n. 19.) — Sull' ernia dell' uretere. (Morgagni, Arch., 1910, n. 1.) — Ricerche ematologiche nelle affezioni della tiroide. (Rif. M., 1910, n. 30.) — Contributo allo studio dei carcinomi della ghiandola tiroide. (Idem, 1910, n. 51.) — Le forme chirurgiche della tubercolosi intestinale. (Pavia, Succ. Marelli, 1911.) — La terapia delle forme chirurgiche della tubercolosi intestinale. (Morgagni, Riv., 1912, n. 1-4.) — Sulla questione del tubercoloma cecale. (Morgagni, Arch., 1912, n. 2.) — Ulteriore contributo allo studio della linite plastica. (Pensiero Med., 1912, n. 19-20.) — Sull' anestesia generale per mezzo di iniezioni intramuscolari di etere.



(Ricerche sperimentali e considerazioni.) (Idem, 1912, n. 37.) — Splenomegalia con cirrosi epatica in periodo ascitico. Splenectomia ed operazione di Talma. Contributo allo studio ed alla cura delle splenomegalie croniche splenotrombotiche. (*Rif. M.*, 1913, n. 1; *Rev. Chir.*, 1913, n. 8.) — Per la coledocotomia transpancreatica. (Contrib. clin. e ricerche anatomiche. (*Rif. M.*, 1913, n. 7.) — Sulla patogenesi e sulla terapia delle cosiddette nefralgie ematuriche. (*Pensiero Med.*, 1913, n. 9-10.) — Nefralgie e nefralgie ematuriche. (*Morgagni*, 1913, n. 38-39.) — Su di un caso di serramento stabile antico della mandibola da anchilosi ossea. (*Pensiero Med.*, 1914, n. 1.) — Di una grossa cisti suppurata dello uraco. (Idem, 1915, n. 12.) — Sui cosiddetti tumori misti del palato. (*Policlin.*, *S. Ch.*, 1915, n. 9-10-11-12.) — Sul metodo Carrel nella cura degli empiemi pleurici. (*Boll. S. M. Ch. Pavia*, 1919, n. 1-2.) — Per la cura radicale delle fistole ossee. (*Rif. M.*, 1919, n. 21.) — Di un caso di scalp. (*Boll. S. M.-Ch. Pavia*, 1919, n. 1-2.) — Idem. (*Cl. Ch.*, 1919, n. 8.) — L'appendicite nelle truppe combattenti. (Idem, 1919, n. 3.) — Aneurisma artero-venoso traumatico della femorale primitiva. Sutura laterale dell'arteria e della vena. Guarigione. (XXVI<sup>o</sup> Congr. S. It. Ch., ott. 1919.) — Sindrome irritativa delle ultime radici spinali posteriori cervicali e delle prime dorsali di origine traumatica. Laminectomia. Guarigione. (Idem.) — Di alcune osservazioni di aneurismi traumatici degli arti, operati. (*Ch. Org. Mov.*, 1919, vol. III, f. 4.) — Sul valore trattamento delle fistole permanenti del dotto di Stenone mediante la resezione del gozzo con iniezioni parenchimatose. (*S. M.-Ch. Pavia*, 19 dic. 1919.) — Sul trattamento delle fistole permanenti del dotto di Stenone mediante la resezione del nervo auricolo-temporale. (*Boll. S. M.-Ch. Pavia*, 1920, f. 3-4.) — Di un grosso corpo estraneo (protesi dentaria) sbarrato nell'esofago toracico, estratto a distanza di un mese per via naturale. (Idem.) — La frenicotomia in malattie varie del polmone e della pleura. (*Ann. It. Ch.*, 1925, A. IV, f. 3.) — Toracoplastica e toracotomia secondaria per tubercolosi polmonare complicata con empiema pleurico putrido. (*S. M.-Ch. Pavia*, 9 gen. 1925.) — La prova del cloroformio sui liquidi di idrocele. (Idem.) — Su alcune particolarità anatomiche osservate nell'exeresi del nervo frenico. (Idem, 13 marzo 1925.) — Per l'exeresi estesa del nervo frenico nella cura di malattie diverse dell'apparato respiratorio. (*Min. M.*, 1925, A. V, n. 16.) — Osservazioni anatomiche e cliniche intorno all'ernia crurale vaso-lacunare. (*Boll. S. M.-Ch. Pavia*, 1925, n. 3.) — Sulla natura e sulla patogenesi della malattia ossea di Paget. (Idem, 1926, f. 4.) — Micosi chirurgiche sperimentali. (Idem, 1926, f. 5.) — Micosi articolari sperimentali. (*Tip. Coop. Pavia*, 1926.) — Micosi ossee sperimentali. (Idem, 1926.) — Micosi in fratture sperimentali delle ossa. (Idem, 1926.) — Ulteriori osservazioni sulle micosi articolari sperimentali. (Idem, 1927.) — Ulteriori osservazioni sulle micosi ossee sperimentali. (Idem, 1927.) — Micosi gastrici sperimentali. (Idem, 1927.) — Colecistiti micosiche sperimentali. (*A. It. Ch.*, 1930, f. 2.) — Di alcune osservazioni sulla genesi e sulla funzione fagocitaria dei megacariociti. (*Hae-matologica*, 1928, vol. IX, f. 2.) — Sulla liponecrosi sottocutanea multipla. (*Cl. Ch.*, 1929, n. 1.)



**NASSETTI, Francesco.** A : Ferrara, via Giovecca, 142. — B : Bologna, ag. 1883. — C : 2-7-1908, Bologna. — F : Dir. Istit. Chir. Gen. Arcispedale S. Anna di Ferrara; Membro Soc. Ital. Chir., Soc. Ital. per Progresso Sc.; Soc. Ital. Radio-Neuro-Chir., R. Accad. Fisiocritici Siena, Acc. Sc. Med. e Natur. Ferrara; Socio fondatore Soc. It. Urol.; Doc. Patol. spec., Chir., Clin. Chir. e Med. Oper. R. Univ. Pisa. — H : Cavaliere Corona d'Italia.

P : Ueber die Antikörperbildung bei parabiotischen Tieren. (Experim. Untersuchungen (col Prof. E. FRIEDBERGER). (*Z. f. Immunitätsforsch. u. exper. Therapie*, 1910, II.) — Über den Einfluss der Saughyperämie auf den Mäuserkrebs. (Idem, 1910, IV.) — Per la diagnosi biologica dei tumori maligni. (Ricerche cliniche e sperimentali. (*Riv. Veneta Sc. M.*, 1911, XXVIII.) — Influenza della congelazione con neve di acido carbonico sul sarcoma del ratto. (*Sp.*, 1910, LXIV.) — Sull' influenza del « Dioxydiamidoarsenobenzol » (Salvarsan) sui tumori. (Ricerche sperimentali.) (*Tumori*, 1910, I.) — Esperienze con filtrati di tumori trapiantabili. (Idem, 1912, II.) — L'uso di sacchetti di collodion nella studio dei tumori trapiantabili. (Ricerche sperimentali.) (*Pathologica*, 1913, V.) — Innessi eteronegei di tumori. (Ricerche sperimentali. (*Tumori*, 1913, III.) — Influenza della rachistovainizzazione sulla funzione renale. (Ricerche cliniche.) (*Cl. Ch.*, 1909, XVII.) — Dell' anestesia regionale endovasale. (Ricerche sperimentali. (*Policl.*, *S. Ch.*, 1911, XVIII.) — Autoplastiche con canali cutanei preformati. (Ricerche sperimentali) (col Dott. D. PIZZETTI). (*Ann. It. Chir.*, 1922, I.) — Della legatura contemporanea dell' aorta e della cava addominale. (Ricerche sperimentali. (*Atti R. Acc. Fisiocritici*, 1912, IV.) — Avvolgimento di vasi sanguigni con lembi liberi di aponeurosi. (Ricerche sperimentali.) (Idem.) — L'operazione di Wieting. (*Cl. Ch.*, 1913, XXI.) — Produzione di stenosi dei grossi vasi mediante bandellette libere aponeurotiche e tendinee. (Ricerche sperimentali.) (*Policl.*, *S. P.*, 1913, XX.) — Produzione di una stenosi nella vena femorale per minaccia di gangrena al piede da endoarterite obliterante. (*Vol. in omaggio Prof. A. Poggi*, XXV° anno insegn., 1914.) — Aneurismi traumatici sperimentali. (Osservazione sperimentale). (*Sp.*, 1914, LXVIII.) — Le cisti ematiche del collo. (Studio anatomo-patologico e clinico.) (*Cl. Ch.*, 1917, XV.) — Produzione di stenosi vasale mediante plicatura esterna della parete (Vasoplicatio externa.) (Ricerche sperimentali.) (Tip. S. Bernardino, Siena, 1919.) — Autoplastica dei grossi vasi sanguigni a scopo di stenosi. (Resezione ellittica e sutura longitudinal.) (Ricerche sperimentali.) (*A. It. Ch.*, 1923, VII.) — Sulla stenosi artificiale diretta dei vasi sanguigni (Storia, Letteratura, Tecnica, Applicazioni). (Tip. Mariotti, Pisa, 1921.) — Sopra un caso di carcinoma del tiroide recidivato in sarcoma (Osservazioni isto-patologiche). (*Policl.*, *S. Ch.*, 1909, XVI.) — Esperienze di esclusione della trachea col Dott. L. BELLUCCI. (*Atti R. Acc. Fisiocritici*, 1914, VI.) — Di una metastasi cancerosa in un caveroma epatico. (Osservazioni isto-patologiche). (*Pathologica*, 1911, III.) — Esclusione del piloro con bandellette libere aponeurotiche e tendinee. (Ricerche sperimentali.) (*Cl. Ch.*, 1913, XXI.) — Esperienze di plastica dell' esofago con



lembi liberi di aponeurosi. (*Vol. per giubileo scientif. Prof. A. Roth*, 1913.) — Contributo alla conoscenza dei tumori e fibre muscolari lisce dello stomaco. (Studio anatomo-patologico e clinico.) (*Tumori*, 1915, IV.) — La legatura parietale dello stomaco e dell'intestino. (Ricerche sperimentali.) (*Sp.*, 1918, LXXII.) — Stenosi sopracecale da anormali condizioni anatomiche dell'appendice. (Osservazione clinica e anatomo-patologica.) (*Policl.*, S. Ch., 1919, XXVI.) L'autoplastica delle membrane peritiflocoliche secondo D. Taddei. (*A. It. Ch.*, 1921, IV.) — I sarcomi delle cicatrici. (Studio anatomo-patologico.) (*Tumori*, 1921, VIII.) — Contributo allo studio delle cisti delle ossa mascellari. (Osservazioni isto-patologiche.) (*Stomatologia*, 1909.) — Piede torto varo contratto da trauma sull'arto inferiore. (Studio clinico e II Memoria.) (*Ch. Org. Mov.*, 1918, II.) — Fistole conseguenti a lesioni esposte delle ossa. (Studio clinico e anatomo-patologico con analisi critica di 208 casi operati.) (*A. It. Ch.*, 1920, II.) — Alcune ricerche sul metodo nasale per aggredire l'ipofisi. (Studio di tecnica operatoria.) (*Boll. Sc. Med. Bologna*, 1910.) — Uno sguardo e qualche studio intorno alla ipoficiectomia nell'uomo. (Ricerche anatomiche e studio critico.) (*Cl. Ch.*, 1911, XIX.) — Contributo alla conoscenza delle cisti della ghiandola pineale. (Studio anatomo-patologico.) (*R. Sper. si Franiatria*, 1912, XXXVII.) — Dell'operabilità e delle vie di accesso dei tumori della ghiandola pineale. (Studio di tecnica operatoria.) (*Policl.*, S. Ch., 1913, XX.) — Considerazioni cliniche intorno ad un caso di ciste della ghiandola pineale. (XVII° Intern. Congr. Med., London, 1913.) — Due osservazioni di tumore della cisterna cerebello-bulbare. (Tip. S. Bernardino, Siena, 1919.) — Ricerche anatomo-patologiche sulla ipertrofia prostatica. (*Cl. Ch.*, 1912, XX.) — La porpora della vescica. (Osservazione e studio clinico.) (Idem, 1916, XXIV.) — L'epitelioma primitivo della ghiandola di Bartolino. (Studio clinico e anatomo-patologico.) (*Folia Urol.*, 1921, XIV.) — Sulla legatura parietale della vescica. (Ricerche sperimentali.) (*A. It. Ch.*, 1922, V.) — Un caso non comune di diverticoli multipli della vescica. (*Atti I° Congr. S. It. Urol.*, Firenze, 1923.) — Delle otorragie carotidee per osteomielite della rocca petrosa. (Due casi di osservazione personale trattati colla legatura della carotida primitiva.) (Col Prof. V. MARTINI.) (*Atti R. Acc. Fisio-critici*, 1923.) — Cura chirurgica per prima intenzione delle cisti d'echinococco con la sutura semplice del pericistio e con l'endopericistotomia. (*Vol. in omaggio Prof. A. Carle, per XXV anni insegnam.*, 1924.) — Sequestri muscolari nelle miositi purulente. (*Ch. Org. Mov.*, 1924, IX.) — Discussione sopra otto casi di diverticoli della vescica. (*Atti III° Congr. S. It. Urol.*, Milano, 1924.) — Leiomioma del piloro; Pilectomia; Gastroenterostomia. (Studio clinico e anatomo-patologico.) (*Atti XXXI° Congr. S. It. Ch.*, Milano, 1924.) — Estrazione di proiettile di rivoltella dalla regione profonda etmoido-sfenoidale con rinotomia sottolabiale e decorticazione della faccia. (*Atti Acc. Sc. M. e Natur.*, Ferrara, 1927.) — Neoplasma della ghiandola carotidea (sarcoma fuso-cellulare). Estrazione; Guarigione. (Idem, 1928.) — Resezione dello stomaco in gastro-enterostomizzati per ulcera peptica. (Idem, 1929.) — Tecnica personale della gasser-



ectomia. Presentazione di operati. (Idem, 1930.) — Le vicende degli aghi penetrati nei tessuti. (Idem, 1932.) — Aracnoidite spinale operata (con Prof. BOSCHI e Dott. ZANETTI.) (*G. Psich. e Neuropatol.*, 1932.)

**NIOSI, Francesco.** A : Pisa, via Lavagna, 2. — B : Patti (Messina), 2-4-1877. — C : 1902, Pisa. — E : Lib. Doc. Clin. Chir. e Med. Oper. (1915); Lib. Doc. Patol. Spec. Chir.; R. Univ. Pisa (1908); F : via Manzoni, 7, e Via della Faggiola, 22. Pisa.

P : L'ovario, l'utero, la tromba di Faloppia negli avvelenamenti de arsenico, mercurio, alcool. (*Ann. Ost. e Gin.*, 1904.) — Le cisti mesenteriche di origine embrionale. (*S. It. Ch. Pisa*, 1905.) — Die Mesenterialzysten embryonalen Ursprungs nebst einigen Bemerkungen, ecc. (*Virchow's Arch.*, 1907.) — Corioepitelioma maligno primitivo bilaterale dell' ovaio non embriomatoso, ecc. (*S. It. Ost. e Gin.*, 1905.) — Contributo allo studio dell' adenocarcinoma del corpo dell' utero e delle mataplasia epiteliale. (*Cl. M.*, 1906.) — Sopra una voluminosa ciste retroperitoneale sviluppatasi in una glandola surrenale (accessoria?) e nelle classificazione delle cisti retroperitoneali. (Idem, 1907.) — Contributo alla conoscenza del volvolo dello stomaco. (*Rif. M.*, 1907.) — Endotelioma cutaneo (cilindroma) della radice del naso diffuso ai seni frontali. (Tip. Orsolini-Prosperi, Pisa, 1908.) — Sopra un voluminoso teratoma del collo con particolare riguardo ad alcuni reperti d'istogenesi del tessuto nervoso centrale. (Idem.) — Untersuchung eines streng anaëroben Bacillus, ausschliesslichen Erregers einer eiterigen Pleuritis. (*Zbl. f. Bakt., Paras. u. Infekt.*, 1911, Bd LVIII.) — Contributo allo studio delle associazioni batteriche aerobico anaerobiche nelle mastoiditi. (*Ann. Igiene Sper.*, 1911.) — Contributo allo studio delle grandi cisti solitarie del rene. (*R. Urol.*, 1910.) — Le artropatie emofiliache. (*Cl. Ch.*, 1913.) — Contributo allo studio delle tubercolosi ipertrofica del ceco. (Id., 1914.) — Sulla patogenesi della cistite necrosi disseminata. (Idem, 1914.) — Steatosi da lipoidi birifrangenti (xantomatosi) in un lipoma calcificato del cordone spermatico. (*Tumori*, 1915.) — Sul comportamento et sulla genesi delle fibre agraticciate nei tumori. (Idem, 1915.) — Sopra una rarissima lussazione del piede (astragaloscafoidea). (*Ch. Org. Mov.*, 1918.) — Nuovo contributo alla conoscenza del volvolo dello stomaco. (*A. It. Ch.*, 1919.) — Resezione ortopedica del gomito e resezione del n. cubitale. (*A. Ortop.*, 1919.) — Serramento stabile antico della mandibola. (Idem, 1921.) — Occlusione intestinale da ernia inguinoproperiton strozzata. (*A. Cl. Ch.*, 1921.) — Fibroma del mesenterio con torsione del peduncolo e occlusione into estirpazione del tumore con resezione di 40 cm. tenue. Guarigione. (Idem, 1921.) — Linfangioma cistico dell' orbita. (*A. Ottalm.*, 1921.) — Rino-plastica per mancanza del lobulo della parete delle narici. (*Ann. It. Ch.*, 1922.) — La sifilide terziaria del rene a forma neoplastica. (*Policl., S. Ch.*, 1922.) — Inondazione peritoneale da emorragia del corpo luteo. (*A. It. Ch.*, 1925.) — Trauma cranico senza frattura e senza ematoma. Coma e convulsioni in 9° gior-



nale. Ampia craniotomia osteoplastica. Guarigione. (*Att S. It. Ch.*, 1930.) — Resoconto di operazioni. (Tip. Mariotti, Pisa, 1915.) — Idem. (Tip. Orsolini Prosperi, Pisa, 1919 e 1921.)

**NOGARA, Giuseppe.** A : Milano, Corso Italia, 50. — B : Aberystwyth, 15-12-1900. — C : 4-7-1924, Pavia. — E : Assistente Osp. Magg., Milano; Assistente volontario Clin. Chir. Milano; Socio Soc. Ital. Chir. e Accad. Med. Lombarda.

P : Acetonuria e diaceturia post-operatoria. (*Ann. It. Chir.*, 1925, f. 5.) — Ulcera callosa penetrante della piccola curvatura dello stomaco, con formazione di una voluminosa nicchia. Resezione gastrica. Guarigione. (*Cl. Ch.*, 1925, n. 5-6.) — Riserva alcalina e chetonuria post-operatoria. (Idem, 1927.) — La cura chirurgica del carcinoma della bocca e suoi esiti. (*Atti S. It. Ch.*, XXXV° Congr., Roma, 1922.) — Rendiconto clinico-operativo sulle affezioni chirurgiche del capo, collo, torace, colonna vertebrale, bacino e addome osservate dal 1922 al 1927. (*Rendiconto clin. oper.* 1922-1927 *Clin. Chir. Gen. R. Univ. Milano.*) — Osservazioni sulle modificazioni della riserva alcalina e del tasso ureico del sangue dopo interventi operatorio in narcosi coi gas etilene e protossido di azoto. (*Atti S. It. Ch.*, XXXVI° Congr., Genova, 1929.) — Sul valore dell' azotemia pre-operatoria in chirurgia generale e su un metodo pratico per la sua rapida determinazione. (*Osp. Magg.*, 1930, n. 4-5.) — Sull' azotemia pre- e post-operatoria con speciale riguardo al comportamento della curva azotemica dopo intervento operatorio in anestesia etilenica. (Idem, 1931, n. 8.) — Su di una particolare tecnica per la ricerca dell' « actinomices » nel pus. (*Boll. Ist. Sieroterapico Milanese*, magg. 1931.) — Riserva alcalina ed azotemia dopo narcosi sperimentale con etilene ed etere. (*Ann. It. Ch.*, 1913, 4.) — Considerazioni sulle occlusioni meccaniche dell' intestino nell' appendicite. (*Cl. Ch.*, 1931, 6.) — Contributo alla diagnosi precoce dell' infezione actinomicotica. (*Atti S. It. Ch.*, XXXVIII° Congr., Bari, 1931.) — Considerazioni sulla rachianestesia. (*Gazz. M. Lomb.*, 1931-1932.) — Riserva alcalina ed anestesia (con particolare riguardo all' anestesia etilenica). (*Cl. Ch.*, 1932, n. 3.) — Trauma e riserva alcalina. (Idem, 1932.) — Lussazione di spalla con frattura dell' estremo superiore dell' omero. (Tip. Gilardoni-Chiesa-Gallazzi, Milano, 1932.) — Contributo allo studio ed alla terapia del collasso durante la rachianestesia. (*Fistol. e Med.*, 1932.) — La colesternemia nelle ulcere gastro-duodenali e nella calcolosi biliare. (Tip. Gilardoni-Chiesa-Gallezzi, Milano, 1932.) — Sulle peritoniti acute post-operatorie. (Idem.) — Contributo allo studio anatomo-patologico delle associazioni morbose nella patologia chirurgica dello stomaco. (Idem, 1932.)

**OLIANI, Ettore.** A : Trieste, via G. Rossini, 26. — B : Padua, 16-9-1879. — C : Lugl., 1902, Padua. — E : Chef Serv. Chir. Hôp. Regina Elena, Trieste; Prof. Clin. Chir.; Membre Soc. Chir. Franç. et Soc. Chir. Ital. — F : Sanatorio Triestino Policlinico. — H : Grand'Uffic. Corona d'Italia.



P : La cura chirurgica dell' ulcera gastrica. (*Boll. Ass. M. Triestina*, 1913.) — Interno alla cura chirurgica di alcune affezioni epsto-spleniche. (*Idem*, 1907.) — Occlusione del coledoco da cisti di echinococco. (*Policl., S. Ch.*, 1919.) — Considerazioni su oltre 250 interventi personali per ulcera gastro-duodenale. (*A. ed Atti S. It. Ch.*, 1922.) — Risultati prossimi e lontani degli interventi sulle vie biliari. (*Idem*, 1923.) — Modificazione alla resezione gastrica Billroth I. (*Idem*, 1925.) — Interventi e esiti nella cura della ulcere gastriche duodenali comprese la perforate e la peptiche. (*Idem*, 1929.) — Contributo alle cosiddette « Colecistectomia ideale ». (*Policl., S. Pr.*, 1929.) — Le fistole bronco-biliari. (*Ann. It. Ch.*, 1923.) — Per la casuistica del carcinoma della papilla di Vater. (*Cl. Ch.*, 1919.) — L'ulcera gastrica e duodenale nella chirurgia moderna. (Cappelli, Bologna, 1930.) — Ulteriori 200 interventi per ulcera gastrica duodenale. (*Policl., S. Ch.*, 1932.) — Esofagoplastica pretoracica per stenosi da caustico. (*Atti S. It. Ch.*, 1930.)

**PAOLUCCI, Raphael.** A : Bologna, via Aldini, 1. — B : Roma, 1-6-1892. — C : 1-4-1916, Naples. — E : Prof. Clin. Chir. Fac. Méd. Bologna; membro R. Accad. Med. Napoli, R. Accad. Med. Bologna; Soc. Med. Parma; membre corresp. étranger. Soc. Franç. Chir., etc., etc. — F : Villa Bellombra (Bologna.) — Grand-croix Couronne d'Italie; grand-officier des SS. *Maurizio e Lazzaro*; commandeur Légion d'Honneur; médaille d'or à la Valeur Militaire; distinguished Service O. Britannique et Américain.

P : Su una doppia colorazione dei nuclei acidi e basici. (*Folia M.*, Napoli, 1916.) — Ernia cerebrale ed ascesso. (*Gazz. Intern. M. e Ch.*, 1916.) — Formazione di sostanze antibatteriche del sangue in vitro. (*Haematologica*, 1920.) — Produzione di sostanze battericide aspecifiche a mezzo di vaccini in vivo e in vitro. (*Rif. M.*, 1920.) — L'assistance sociale aux tuberculeux en Italie. (Imp. Union, Paris, 1924.) — Esperienze sullo shock traumatico. (*XXVIII<sup>e</sup> Congr. Naz. Ch. It.*, 1921.) — Gestation et Tuberculose. (*C. R. 4<sup>e</sup> Conf. Intern. contre Tbc.*, Lausanne, août 1924.) — Sui versamenti sierosi traumatici sottocutanei. (*Ann. Med. Nav. e Colon.*, anno XXIV, fasc. 3-4.) — Le alterazioni anatomo-patologiche nelle appendiciti in rapporto alla flora batterica, specie anaerobica. (Tip. Cappitelli, Roma, 1924.) — Fenomeni di shock da prolungata costrizione di laccio emostatico. (*A. It. Ch.*, 1928.) — Emoperitoneo e reinfusione. (*Cl. Ch.*, 1926.) — Papilloma di Langhaus : adeno-epitelioma papillifero della tiroide. (*Boll. Acc. Pagliese Sc.*, 1929.) — Il valore pratico del binomio radiologo-chirurgo. (*Radiol.*, 1928.) — Risultati lontani di frenicoexeresi nella tubercolosi polmonare. (*Rin. M.*, 1928.) — Resezione del plesso ipogastrico nel cancro inoperabile dell'utero. (*Idem*, 1928.) — Complessi primari e tubercolosi latenti nella popolazione infantile di una zona rurale. (*III<sup>e</sup> Congr. Naz. Tbc.*, Palermo, 1929.) — Le malattie sociali e il nuovo codice penale. (*Assicurazione Sociali*, 1929.) — Lotta antitubercolare e carta del lavoro. (*Idem*, 1928.) — Il calcio nel sangue dei cancerosi. (*Rin. M.*, 1925.) — Il potassio nel sangue dei cancerosi. (*Idem*, 1926.)



— Carcinoma primitivo dell'appendice. (*Atti Osp. Lanciano*, vol. I.) — Fibrosarcoma del collo dell'utero. (Idem.) — Sulle cisti ematiche del collo. (Idem.) — Ptosì isolata della grossa tuberosità gastrica da tumore di milza migrante. (*Atti Osp. Lanciano*, vol. I, 1929) — Un anno di chirurgia a Lanciano. (Idem.) — Tiroide simpatico e parasimpatico. (*A. It. Ch.*, 1927.) — Cisti dell'epatico. (*Boll. S. Piemontese Ch.*, 1932.) — Malati chirurgici del Passato. Prolusione al corso di clinica chirurgica nelle R. Univ. di Parma. (*G. Clin. M.*, 1929.) — Sull'ascesso polmonare. (*X<sup>e</sup> Congr. It. Radiol.*, 1932.) — Sulla diagnosi precoce del cancro dello stomaco. (*Abruzzo Med.*, 1931.) — Considerazioni sulle perforazioni da ulcera gastro-duodenale. (Idem, 1932.) — La associazione morbosa dell'ulcera gastro-duodenale con la appendicite e la colecistite. Prolusione corso clinica chirurgica in Bologna. (*Forze sanitarie*, 1932.) — Chirurgia della tubercolosi polmonare. (Ed. Federaz. Fasc. Tbc., 1933), etc., etc.

**PELLEGRINI, Augusto.** A : Chiari (Brescia), Ospedale. — B : Fucecchio (Toscana), 26-6-1877. C : 8-7-1903, Firenze. — E : Dir. e Chir. Prim. Osp. Mellini di Chiari (già assist. Clin. Chir. Firenze e dir. Incar. Clin. Chir. Univ. Perugia); Lib. doc. med. oper. Univ. Firenze e Clin. Chir. Univ. Milano; Socio Soc. Nat. fr. Chir., Soc. Ortop. f. e molte altre società mediche. — H : Cavaliere Corona d'Italia; medaglia di Benemérito Sanità Publica; Croce de Guerra. — K : Premio Soc. Ital. Ortop. atti Cong. ott. 1927, Bologna.

P : La pileflebite suppurativa complicante l'appendicite. Studio clinico e anatomico-patologico. (*Rif. M.*, a. XX, n. 32-33, 1904.) — Ossificazione traumatica del legamento collaterale tibiale dell'articolazione del ginocchio. (*Cl. M.*, a. XI, 1905.) — Studio clinico e anatomico-patologico sulla trombosi neoplastica della vena cava ascendente nei tumori maligni del rene. (*Morgagni*, n. 1, Milano, 1906.) — Contributo alla conoscenza delle cisti congenite del collo (cisti tiroidee e branchiali). (*Sp.*, n. 1, 1906.) — Divisione trasversale del condilo laterale del femore. (*Monitore zoologico It.*, a. XVII, n. II, Firenze, 1906.) — Le arterie subclavia e axillaris dell'uomo studiate col metodo statistico. (*A. It. Anat. e Emb.*, vol. V, fasc. 2-3, 1906.) — Contributo allo studio della tiflite e dell'appendicite. (*Cl. Moderna*, a. XIII, 1907.) — La resezione del fegato. Contributo clinico, statistico e sperimentale. Tesi di libera docenza. (Tip. Niccolai, Firenze, 1910.) — La trazione elastica nella plastica incruenta delle parti molli dei monconi di amputazione e delle larghe ferite. (*Pensiero M.*, 1917.) — Relazione sul Reparto di Plastica cinematografica di Chiari. (*Rass. Previdenza Sociale*, a. V, febb. 1918.) — Amputazioni cineplastiche per la vitalizzazione delle membra artificiali. (*U. T. E. T.*, Torino, 1919.) — Cineplastica e cineprotesi. (*Rif. M.*, n. 51, 1920.) — Il Sodoku in Italia. (Idem, n. 16, 1923.) — Angiectasie a corona toraco basilari. (*Policl.*, 1923.) — Amputazioni cineplastiche e chirurgia ortopedica degli arti mutilati. (*U. T. E. T.*, Torino, 1924.) — Sieroprofilassi e sieroterapia nella gangrena gassosa. (*Rif. M.*, n. 17, 1926.) — Le ossificazioni traumatiche epicondiloidee e paracondiloidee interne del femore. (*Atti Congr. S. It. Ort. Biella*,



1927.) — Per la conoscenza delle ossificazioni traumatiche epicondiloidee e paracondiloidee interne del femore. (*Ch. Org. Mov.*, vol. XII, fasc. I, 1928.) — Amputaciones Osteoplastias. (*La Semana Med.*, a. XXXV, n. 51, p. 1767, Buenos-Ayres, 1928.) — Cinematizzazioni. Prefazione di G. Vanghetti. (Ed. Cappelli, Bologna, 1929.) — Invaginazione dell'intestino consecutiva a gastro-enterostomia. (*Rass. Inter. Cl. e Ter.*, 1930.) — Il contributo dell'esame radiologico alla diagnosi delle affezioni addominali acute. (*Atti S. It. Ch.*, XXXVII Congr. Roma, 1930.) — Per la storia delle ossificazioni post-traumatiche della faccia interna del ginocchio. (*Ch. Org. Mov.*, 1931.) — Cinématisation avec tirants dans les paralysies des membres. (*Bull. et Mém. Soc. Nat. Chir.*, 9-3-1932.) — Come Vanghetti preconizzava le trazioni sullo scheletro mediante filo. (*Ch. Org. Mov.*, fasc. III, 1932.) — Il contributo dell'esame radiologico nella diagnosi delle sindromi addominali acute. (*A. It. Mal. tubo digerente*, vol. I, fasc. 3, 1932.) — Sieroterapia delle peritoniti acute. (*Atti S. It. Ch.*, ott. 1923.) — L'indagine radiologica nelle peritoniti acute. (*Radiol. Med.*, vol. XIX, n. 12, p. 1445, 1932.)

**PENNISI, Alessandro.** A : Messina, via Cavour, 157. — B : Acireale Catania, 22-5-2880. — C : 14-7-1903, Roma. — E : Chir. prim. e dir. Osp. Consorziale Regina Margherita, Messina; Incar. Med. oper. e Lib. doc. Patol. Chir. R. Univ. Messina. — H : Cavaliere Corona d'Italia.

P : Sul processo di guarigione delle ferite delle cartilagini. (*Policl.*, S. Ch., XI, 1904.) — Condro-endotelioma del capo. (Idem, XV, 1908.) — Sui distacchi traumatici epifisari. (Idem, XVI, 1909.) — Contributo alla casistica dei corpi estranei faringo-esofagei. (Idem, 1908.) — La rachianestesia nella R. Clinica-Chirurgica e negli Ospedali civili e militari di Roma (con il Dott. CACCIA). (*Atti XXII Congr. S. It. Ch.*, 1910.) — Contributo alla casistica delle fistole del canale di Stenone. (*Boll. S. Lancisiana Osp. Roma*, 1914.) — Contributo alla neurorafia. (Idem.) — Forma frusta di morbo di Basedow con spiccati sintomi di natura vaso-motoria. (*R. Osp.*, 1916, n. 14.) — Plastica tendinea ed autotrapianto adiposo per estiti di ferita da arma da fuoco al collo del piede sinistro. (Idem, n. 22.) — Reinnesto osseo di meta della testa del radio per frattura verticale di essa, complicante una lussazione del gomito. (Idem, 1917, n. 4.) — Aneurisma artero venoso dell'omero sinistra. (Idem, n. 6.) — Apparecchi a trazione. (Idem, 1918, n. 19.) — Sulla terapia del gozzo. (*Policl.*, S. Pr., 1919.) — Peritonite acuta diffusa gonococcica. Esito lontano. (*R. Osp.*, 1920.) — Sulle oblitterazione di perdite di sostanza ossee con agar. (*Cl. Ch.*, 1920, n. 1-2.) — Trapianti di tessuto adiposo per artroplastiche ed osteolisi. (Idem.) — Uretero-cistostomia per fistola uretero-vaginale. Esito definitivo. (*Policl.*, S. Ch., 1920.) — Trapianti di tessuto adiposo a scopo chirurgico. (*Tip. Oper. Rom. Coop.*, 1920.) — Resoconto clinico-statistico delle operazioni eseguite negli Ospedali di Roma. (Impr. Edit. Siciliana, Catania, 1920.) — La pleuro-pneumolisi. (*Cl. Ch.*, 1921.) — Peritoniti anteriori a grande incistamento. (*Policl.*, S. Ch., 1926.)



**PIZZAGALLI, Luigi.** A : Milano, via Assisi, 7 (Corso Roma). — B : Torino, 11-2-1886. — C : 7-7-1910, Bologna. — E : Chir. Prim. Ist. Ospit. Milano; Lib. doc. med. oper. R. Univ. Milano (1926); Clin. chir. R. Univ. Milano (1929); Socio Soc. It. Chir., Urol., Ortop.; fondatore e dir. giornale *Bollettino delle Specialità medico-chirurgiche*. O. P. Poliambulanza G. Ronzoni, (1927). — F : Chir. dir. Sez. Clin. O. P. Poliambulanza G. Ronzoni, Milano. — H : Croce di Guerra; medaglie di guerra; medaglia delle III Armata; medaglia d'argento Cr. R. Italiana. — K : Premio Paravicini 1925, Istituti Ospitalieri Milano per il perfezionamento all'estero Chir. Inf.

P : Le capsule surrenali in rapporto con alcuni interventi operatori sul rene. (*S. Lombardo Sc. Biol.*, 1913.) — Sopra un caso di necrosi da elettricità delle ossa del cranio. (*Osp. Magg.*, Milano, 1913.) — Di alcuni casi di nefrite suppurativa ematogena unilaterale e del loro trattamento chirurgico. (Idem, 1914.) — I senizi radiologici dell'Ospedale da campo Città di Milano. (*Osp. Ch. Med.*, Milano, 1920.) — Traumatologia d'urgenza. (*Osp. Magg.*, 1921.) — Le erine strozzate. (Idem.) — Lesioni chirurgiche varie. Affezioni mediche d'urgenza. (Idem.) — Un caso di tumore in testicolo ectopico. (*Morgagni*, 1921.) — Intorno a due casi di torsione del cordone spermatico. (*S. Lombardo Sc. M.*, 1922.) — Sulle Tubercolosi erniaria. (*A. It. Ch.*, 1925.) — Sulla modificazione Bagozzi alla cura radicale Bassini nell'ernie inguinale. (*Culture Medice*, 1925.) — Sulla legature dell'art. mesenterica inferiore nel trattamento chirurgico del carcinoma rettale. (Idem.) — Sopra alcuni casi di osteosintesi in fratture diafisarie. (*Cl. Ch.*, 1925.) — Le fratture del gomito nell'età infantile. (*S. an. Ist. Edit. Scient.*, Milano, 1927.) — L'uranostafiloraffia secondo Veau. (*Boll. Spec. Med. Chir.*, fasc. I, 1927.) — Note di chirurgia infantile. (Id., fasc. IV, 1927.) — Su un caso di ernia lombare. (Id., fasc. II, 1928.) — Sulla tecnica della frenicoexeresi. (Id., fasc. II, 1928.) — Sull'anestesia extradurale sacrale. (Idem, fasc. III, IV, 1928.) — Ancora sulla modificazione Bagozzi nella cura dell'ernia inguinale. (Idem, fasc. IV, 1928.) — Su alcuni casi di occlusione intestinale acute. (Idem, fasc. III, 1929.) — Sulla tecnica delle resezione gastroduodenale. (Idem, fasc. IV, 1929.) — Sulla frenicoexeresi. (Idem, fasc. III, 1930.) — Occlusione intestinale post-appendicectomia. (Idem, fasc. III, 1930.) — Sull'extrofia della vescica. (Idem, fasc. IV, 1930.) — La divisione palatina congenita e la sua cura chirurgica. (Idem, fasc. II, 1931.) — Contributo alla casistica della rottura sottocutanee traumatiche della milza. (Idem, fasc. I, 1932.) — Sopra un caso di tumore primitivo della rotula. (*Atti S. It. Ch.*, 1931.) — Ematoma perirenale da rottura spontanea di sacca idronefistica. (*Atti S. Piemontese Ch.*, 1932.) — Sul valore della disarticolazione in primo tempo. (*Forze sanit. Sett.*, 1932.) — Sopra tre casi di apicolisi posteriore. (*Boll. S. M.-Ch.*, fasc. III, 1932.) — Sopra un caso di peritonite incapsulante. (*Gazz. Osp. e Clin.*, dic., 1932.) — Sulla peritonite da perforazione tifica. (*Atti S. It. Ch.*, 1932.)



**PORTA, Silvio.** A : Sumano, via S. Cosimo, 3. — B : Savignano sul Panaro, 14-11-1871. — C : 4-7-1897. Bologna. — E : Chir. Prim. Osp. Sulmona. Pareggiato clin. chir. e med. oper. Univ. Siena. — H : Commendatore Corona d'Italia; medaglia d'argento per gli atti d'eroismo (Fondazione Carnegie); medaglia ai bronzo di bene meriti della Salute Pubblica.

P : Sutura del fegato per ferita da arma da taglio. Guarigione. (*Policl., S. P.*, 1905.) — Actinomicosi del piede. (*Gazz. Osp. e Clin.*, n. 144, 1905.) — Taglio cesareo conservatore. (*Lucina*, anno X, n. 8, Bologna, 1905.) — Contributo clinico alla chirurgia delle ferite del cuore. (Tip. Montanari, Forlì, 1908.) — Contributo alla cura chirurgica operativa degli aneurismi arteriosi ed artero-venosi poplitei coll'estirpazione. (*A. ed Atti S. It. Ch.*, XXIV ad., 1911.) — Sutura di ampie ferita da punta e taglio del polmone sinistro. (*A. ed Atti S. It. Ch.*, XXIV, 1911.) — Lipome peduncolato sottomucoso del faringe orale. (*Atti R. Acc. Fisiocritici*, Siena, 1912.) — L'anastomosi safeno-peritoneale di Ruotte. Contributo personale. (Idem, 1912.) — Pancreatite fibrosa biliare. Occlusione del coledoco. Coledocostomia. (*Gazz. Intern. M. et Ch.*, 1912, n. 27, Napoli.) — Aneurisma arterioso traumatico ascellare trattato colle estirpazione. (*Cl. Ch.*, 1912.) — Lusazione invertebrale sottocoracoidea, ridotta cruentemente col processo Catterinu. (*Atti R. Acc. Fisiocritici*, 1912.) — Sur l'anastomose vasculaire. Technique personnelle. (*Pr. M.*, 1913, n. 8.) — Lesioni traumatiche del polmone. (*Morgagni*, 1912.) — L'exclusion pylorique à la Biondi. (*J. Ch.*, n. 3, 1914.) — L'opere di Lister e la chirurgia moderna. (Tip. S. Bernardino, Siena, 1913.) — L'esclusione dei uretre colle cistostomia temporanea sopra pubice. (In onore dei Prof. Roth. Soc. Tip. Cagliari, 1913.) — La chirurgia polmonare. (Tip. S. Bernardino, Siena, 1913.) — L'epicistotomia nell'esplorazione delle prensionalità renale. (*Atti R. Acc. Fisiocritici*, Siena, 1914, n. 3 e 4.) — Il trattamento chirurgico delle lesioni suppurative e gangrenose del polmone. (Idem, 1913, n. 1 e 2.) — L'anaerobiosi del bacillus anthracis Ricerche sperimentati. (*Pensiero Med.*, Milano, 1914, n. 15.) — Sei casi di cisti da echinococco primitive del polmone. (*Atti R. Acc. Fisiocritici*, 1913, n. 3 e 4.) — Di un sarcoma del nervo ulnare. (Idem, 1914, n. 3-4.) — Stomaco biloculato da stenosi cicatriziale mesogastrica. Intervento. Guarigione. (Idem, 1914, n. 7 e 8.) — Di un caso di mielocistocoele cervicale. (Idem, 1914, n. 7 e 8.) — Miosite fibrosa luetica del muscolo retto addominale. (*Gazz. Intern. M. e Ch.*, 31-3-1932, n. 6.) — Echinococco primitivo dell'omento. (Idem, 10-3-1932, n. 10.) — L'ignipuntura diretta in alcune malattie del fegato e delle milza. (*S. M.-Ch., Osp. Abruzzesi*, 16-10-1922.) — Importanza dell'insuline in chirurgia. Casi operati. (Idem, 30-9-1932.) — Rottura traumatica sottocutanea della milza. (Idem, 16-12-1923.) — La frequenza dell'echinococco in Abruzzo. Raro modo di rottura di cisti idatica del fegato. (Idem, 2-8-1925.) — Calcolosi biliare. Relazione chirurgica e statistica personale. (Idem, 29-8-1926.) — Due casi di chirurgia biliare e ginecologica rari. (Colecistectomia sottosierosa spontanea. Gravidanza tubarica bilaterale contemporanea : aborto tubarico a destra, rottura tubarica a sinistra simultanei. (Idem,



7-6-1929.) — Le comunicazioni dal n. 27 al 32 sono riferite per esteso negli Atti della Soc. Med.-Chi. degli Ospedali Abruzzesi. (S. A. Arti grafiche, 1930.)

**POTOTSCHNIC, Giorgio.** A : Vicenza, Piazza Castello. 8. — B : Trieste, 5-7-1892. — C : 22-6-1917, Prague. — E : Chir. Prim. Osp. Civile Vicenza. — H : Cavaliere Corona d'Italia.

P : Ueber die kongenitale diffuse Endokardhyperplasie des linken Ventrikels. (*Z. f. Anat. u. Konstitutionslehre*, vol. 4, fasc. 5, 1919.) — Ueber den primaeren tuberkulosen Lungenherd beim Erwachsenen nach Kindheitsinfektion und nach initialer Späetinfektion und seine Beziehungen zur endogenen Reinfektion (col GHON). (*Z. f. Tbc.*, 1919.) — Ueber den Unterschied im pathologisch-anatomischen Bilde primaerer Darm-infektion, und primaerer Lungeninfektion bei der Tuberkulose der Kinder (col. GHON). (Idem, 1919.) — L'ileo spastico. (*Cl. Ch.*, fasc. 3, 1920.) — L'anestesia dei nervi splancnici nella chirurgia addominale. (*A. It. Ch.*, vol. 6, 1922.) — Itero cronico da tubercolosi delle ghiandole del legamento epato-duodenale. (Idem, vol. 7, 1923.) — Contributo alla chirurgia della litiasi biliare con particolare riguardo alla calcolosi del coledoco. (Idem, vol. 14, 1925.) — La resezione gastro-duodenale nell'Ulcerata perforata del duodeno. (8 casi, 6 guarigioni.) (*Atti S. It. Ch., Congr. Padova*, 1926.) — Akute Magenenerweiterung bei Abdominaltyphus. (*Zbl. f. Chir.*, 49, 1926.) — Contributo al trattamento chirurgico della emorragia acuta da ulcera gastrica o duodenale. (*A. It. Ch.*, vol. 19, 1927.) — Pericoli ed errori nella resezione gastrica. (*Congr. Parma 1927. Atti S. It. Ch.*) — L'intervento immediato nelle colecistiti acute. (Idem.) — Per una più esatta ed uniforme nomenclatura degli interventi radicali nell'ulcera gastro-duodenale. (*A. It. Ch.*, vol. XXI, fasc. 5, 1928.) — Come possiamo diminuire il rischio delle complicazioni broncopolmonari post-operatorie. (Idem, vol. XXI, fasc. 4, 1928.) — L'anestesia dello splancnico secondo Braun nelle resezioni gastro-duodenali a negli interventi sulle vie biliari. (*Atti S. It. Ch.*, XXXV Congr. Roma, 1928.) — Gastro-duodenostomia latero-terminale anteriore nelle resezioni col metoto Billroth I. (*A. It. Ch.*, vol. XXVIII, fasc. 1, 1931.) — Gastro-duodenostomia latero-terminale anteriore bei der Resektions-methode nach Billroth I. (*Zbl. f. Ch.*, 1930, fasc. 44.) — Contributo allo studio degli adamantinomi ed al loro trattamento chirurgico. (*A. It. Ch.*, fasc. 5, 1931.) — La ricostruzione del ligamento crociati anteriore secondo Gold. (*Atti Congr. It. Ortop.*, Roma, 1930.) — Il trattamento chirurgico del flemmone pleurico diffuso conseguente a cangrena polmonare. (*Atti S. It. Ch.*, XXXVII Congr. Roma, 1930.) — Considerazioni su 294 casi di resezione gastro-duodenale per ulcera. (*Atti Congr. Med. Tre Venezie*, Conegliano, 1931.) — Sulle plastiche cutanee dopo operazione radicale per cancro della mammella. (*S. It. Ch.*, XXXVIII Congr., Bari, 1931.) — Sul trattamento preoperatorio nel morbo di Flajani-Basedow. (*Congr. Chirurghi Nord Italia*, Torino, maggio, 1932.)



**PURPURA, Francesco.** A : Palermo, via F. Crispi, 57. — B : Carini, 30-1-1873. — C : 9-7-1896, Palermo. — E : Insegnante Patol. chir.; prof. ordinario Patol. chir. R. Univ.; co-dir. « Clinica Chirurgica », Milano. — F : Clin. chir. privata, diretta Prof. Purpura. — H : Cavaliere Corona d'Italia (benemerenze acquistate durante la guerra).

P : Contributo allo studio della rigenerazione dei nervi periferici. Ricerche sperimentale. (*Boll. S. M.-Ch. Pavia*, febb. 1901.) — Sulla legature delle vena cava inferiore; sulla stenosi e legatura consecutiva e sul circolo collaterale di compenso. Studio sperimentale. (Memorie in onore di Enrico Bottini, XXV° anno insegnamento, Palermo, 1902.) — Sull'intervento chirurgico nella paralisi del facciale (con un caso clinici proprio d'incrocio spino-facciale. (*A. ed atti S. It. Ch.*, 1909 e 1911.) — Sulle streptotricce e sulla loro azione negli animali da esperimento. (*Policl., S. Ch.*, 1910 e fasc. 5., 1913.) — Contributo alla patologia della stasi biliare sperimentale. (*Sp.*, LXIX, fasc. V, 1915.) — Sopra alcuni casi di chirurgia delle arterie. (*A. It. Ch.*, vol. II, fasc. 4, 1920.) — Sull'aneurisma traumatico. (*Idem*, vol. VII, fasc. 6, 1923.) — Contributo alla conoscenza della blastomicosi nell'uomo. (*Idem*, vol. XII, 1925.) — Microrganismi del cancro e del sarcoma. (*Policl., S. Ch.*, febb. 1925 e maggio 1926.) — Distribuzione delle fibre nei tronchi nervosi e chirurgia dei nervi periferici. (*Idem*, nov. 1931.) —

**PUTTI, Vittorio.** A : Bologna, S. Michele in Bosco, Ist. Rizzoli. — B : Bologna, 1-3-1880. — C : 1-7-1903, Bologna. — E : Dir. Ist. Rizzoli, Bologna; prof. Clin. Ortop. e Traumatol. R. Univ. Bologna; Accad. onorario R. Accad. Sc. Ist. Bologna, Socio corr. della Società Inglese, Belga e Francese di Ortopedia; Socio onorario Soc. Amer. Ortop.; prof. onorario Univ. Montevideo; membro on. Amer. Coll. Surgeons; membro Soc. Fr. Chirurgia; membro on. Acc. Med. New-York; socio corr. Soc. Chir. Buenos-Ayres e Soc. Med. S. Paolo; Socio Soc. Med. Chir. Bologna, e della Soc. Ital. Chirurgia.

P : Die primäre Muskelangione als Ursache von Deformitäten. (*Arch. f. kl. Ch.*, Band 79, Heft, 4, 1906.) — Beitrag zur Aetiologie, Pathogenese und Behandlung des angeborenen Hochstandes des Schulterblattes. (*F. auf Geb. Röntgenstrahlen*, Band XII, 1908.) — Die angeborenen Deformitäten der Wirbelsäule. (*Idem*, Band XIV, p. 285; Band XV, p. 65; Band XV, p. 243. An. 1909-10.) — Sur la malformation de Madelung. Etude anatomique. (*Rev. Orth.*, série II, t. X, 1909.) — L'interposizione di lembi aponeurotici liberi nella mobilitazione chirurgica delle anchilosi e delle rigidità articolari. Contributo clinico-sperimentale. (*A. Ort.*, XXX, fasc. 1, 1913.) — Il trattamento chirurgico delle anchilosi. (XVIIth Inter. Congr. Med. London, 1913.) — Traitement curatif des ankyloses par la méthode sanglante. (C. R. XXVI Congr. Ass. Fr. Ch., 1913.) — Un nuovo metodo di osteosintesi. (Bologna, Stabilimento Poligr. Emiliano, 1913.) — Considerazioni su alcuni interventi operatorii delle deformità poliomialitiche. (Vol. in omaggio al Prof. Poggi, pel XXV anno insegnamento, 1915.)



— Sulla topografia fascicolare dei nervi periferici e più specialmente dello sciatco popliteo esterno. (*Cl. Ch.*, XXIV, n. 7-8, 1916.) — Plastiche e protesi cinematiche. (*Ch. Org. Mov.*, vol. I, fasc. IV-V-VI, 1917.) — An adressed on Kineplastik amputations. (*Lancet*, 8-6-1918.) — La trazione per doppia infissione e l'allungamento operativo dell'arto inferiore. coll'ingegner LANDINI. (*Ch. Org. Mov.*, vol. II, fasc. V-VI, 1918.) — The utilization of the muscles of a stump to actuate artificial limbs; cinematic amputations. (*Medical Record*, 14-6-1919.) — Le amputazioni e le protesi cinematiche. Conclusioni. (Idem.) — L'utilizzazione dei movimenti rotatori e la « forcipizzazione » dei monconi di avambraccio. (*Ch. Org. Mov.*, vol. IV, fasc. I, febb. 1920.) — La ricostruzione dei legamenti crociati del ginocchio. (Idem.) — Le cerclage au ruban dans le traitement sanglant des fractures. (*Lyon Chirurgical*, mars-avr. 1921.) — Rapporti statici fra piede e ginocchio nell'arto paralitico; Arresto osseo tibioastragaleo. (*Ch. Org. Mov.*, vol. VI, fasc. II, apr. 1922.) — Congenital dislocation of the hip. (*Surg., Gyn. and Obst.* apr. 1926, p. 449.) — Una nuova sindrome ostopatica: L'osteosi eburneizzante monomelica. *Ch. Org. Mov.*, vol. XI, fasc. IV, 1927.) — New conceptions in the pathogenesis of sciatic pain. (*Lancet*, 9-7-1927.) — Per la cura precoce della lussazione congenita dell'anca. (*A. It. Ch.*, vol. XVIII, p. 653. Vol. onore Raffaele Bastianelli, XXV anno insegnamento.) — I tumori delle ossa e la loro cura (col. Dr. CAMURATI). (*XVIII Congr. S. It. Ort.*, Bologna, 16-17 ott. 1927.) — Cura della lussazione da osteoartrite infantile dell'anca (col. Dr. ZANOLI). (*Ch. Org. Mov.*, vol. XI, fasc. VI, 1927.) — A study of two cases of tumour of the femur. (Dal Robert Jones Birthday volume.) — Lombartiti e sciatalgie. (Conferenza alla Scuola di Sanità Militare di Firenze, 23-4-1928, Tip. Sordomuti, Firenze, 1928.) — Historie artificial limbs. (*Am. J. Surg.*, 1929, n. 2.) — Malignant bone tumours. (*Surg., Gyn. and Obst.*, march 1929, p. 324.) — I processi stiloidei delle vertebre lombari (col. Dr. MANDRUZ-March 1929, p. 324.) — I processi stiloidei delle vertebre lombari. (col. Dr. R4 ZATO). (*Radiol. Med.*, vol. 15, n. 10, 1928.) — Treatment of arthritis deformans of the hip. (*Intern. Clin.*, vol. IV, série 38, 1928.) — Cura dell'assenza congenita della tibia o del perone. (*Ch. Org. Mov.*, vol. XIII, n. V, giugno 1929.) — Early treatment of congenital dislocation of the hip. (*Bone and Joint Surg.*, vol. XI, n. 4, 4-10-1929.) — Artrite vertebrale e trauma. (*Rif. M.*, 1930, n. 25.) — La cura della lussazione congenita dell'anca dopo il 15° anno. (*S. Intern. Chir. Ortop.*, Paris, oct. 1930.) — Tecnica dell'artrotomia per la riduzione della lussazione congenita dell'anca (col. Dr. ZANOLI). (*Ch. Org. Mov.*, vol. XVI, fasc. I, 1931.) — Perfezionamento della tecnica dell'artroresi tibioastragalea. (Idem.) — Historic artificial limbs. (New-York, Paul Hoeber, 1931.) — Trazione col filo. (*Ch. Org. Mov.*, vol. XVI, fasc. IV, 1931.) — Technique du traitement du torticollis musculaire. (*Paris Chir.*, août-sept. 1931.) — Tecnica dell'apofisectomia nella sacralizzazione della V. vertebra lombare (col. Dr. SCAGLIETTI). (*Ch. Org. Mov.*, vol. XVII, fasc. I, 1932.) — Osteotomia ed osteoclasia. (Idem.)



**PUTZU, François.** A: Cagliari, Corso Vittorio Emanuele, 111. — B: Tiana (Cagliari), 22-4-1875. — C : 28-6-1902, Cagliari. — E : Dir. Ist. Patol. chir. R. Univ. Cagliari; Lib. Doc. Patol. chir. et Clin. chir. e Med. oper.; Socio fondatore Soc. It. Urol.; Socio Soc. It. Chir. — H : Cavaliere Ufficiale Corona d'Italia.

P : Tre casi di tetano traumatico guariti col metodo Bacelli. (*Policl., S. Pr.*, 1904.) — Un caso di Actinomicosi temporo-mascellare. (*R. crit. Clin. med.*, 1906.) — La cura iodo-iodurata alla Durante nella tubercolosi chirurgica. (*Policl., S. P.*, 1906.) — Sopra un caso di Esostosi bursata. (*Gazz. Osp. e Clin.*, 1906.) — Importanza prognostica dell'azoturia e della leucocitosi nelle grandi operazioni chirurgiche (note preliminari). (*Boll. S. tra Cultori Sc. m. e naturali Cagliari*, 1907.) — I diversi metodi di anestesia e mezzi per oviare ai loro inconvenienti con speciale riguardo all'azione del veronal nella cloronarcosi. (*Policl., S. P.*, 1907.) — Contributo allo studio dell'eziologia, patogenesi e cura dell'osteomielite. (*Cl. Ch.*, 1908.) — Sopra un caso di ernia crurale strozzata dell'appendice vermiciforme. (*Boll. S. tra Cultori sc. m. e naturali Cagliari*, 1908.) — Contributo allo studio degli Adamantinomi del mascellare inferiore. (*Cl. Ch.*, 1909.) — Reazione leucocitaria e azoturia dopo gli atti operativi e loro importanza prognostica. (Cagliari, Tip. Dessi, 1909.) — La diagnosi biologica dell'ecchinococcosi. (*Bioch. e Terap. Sperim.*, 1909.) — Über den biologischen Nachweis der Echinococcuskrankheit. (*Zbl. f. Bakt., Parasit. und Infektionskrh.*, 1910.) — Résistance des animaux aux destructions du rein. (*Ann. Mal. Org. Gén.-Urin.*, t. XXVIII.) — Un caso di fistola cervicale congenita mediana. (*Rif. M.*, 1911.) — Paralisi del muscolo gran dentato per lesione del nervo toracico lungo. (*Med. Infortuni Lavoro e Assicuraz. Soc.*, 1911.) — Sopra un caso di sarcoma della mammella maschile. (*Rif. M.*, 1912.) — La torsione del cordone spermatico. Ricerche sperimentali e considerazioni anatomo-patologiche e cliniche. (*Cl. Ch.*, 1912.) — Contributo allo studio della tubercolosi della mammella. (*Arch. Intern. Chir.*, Gand, 1913.) — Contributo allo studio di alcune rare localizzazioni dell'ecchinococco. (*Gazz. Intern. M. e Ch.*, Napoli, 1913.) — Contributo allo studio dell'ernia della vescica. (*Policl., S. Ch.*, 1913.) — Sopra un caso importante di chirurgia urinaria. (*Folia Urol.*, 1913, Bd VII.) — Endotelioma della glandola stottomascellare. (Contributo anatomo-patologico e clinico. (*Vol. Giubileo Pro. A. Roth*, 1913.) — Un caso singolare di cicatrici deformi da scottature. (*Boll. S. Cultori Sc. M. e Nat. Cagliari*, 1914.) — Ancora un caso di paralisi del muscolo gran dentato per lesione del nervo toracico lungo. (*Idem.*) — Coxa vara traumatica e frattura mal consolidata della diafisi femorale sinistra. (*A. Ort.*, 1915.) — Sopra un batterio anaerobio piogeno (*Bacillus putrificus* var. non liquefaciens). (*Policl., S. Ch.*, 1916.) — La derivazione ipogastrica delle urine nel trattamento delle lesioni chirurgiche dell'uretra. (*Cl. Ch.*, 1916.) — Contributo allo studio delle cisti del mesenterio e retroperitoneali. (*Gazz. Intern. M. e Ch.*, 1918.) — La cura delle varici degli arti inferiori col metodo Schiassi. (*Cl. Ch.*, 1919.) — Sopra un caso di scapola alta congenita. (*Ch. Org. Mov.*, 1919.) — Le lesioni dei nervi peri-



ferici da ferite di guerra. (XXVI° Congr. St. It. Ch., Trieste, ott. 1919.) — Contributo allo studio degli aneurismi traumatici. (*Ch. Org. Mov.*, dic. 1920, vol. VI, f. 5-6.) — Sopra un caso d'innesto osseo libero autoplastico per pseudoartrosi del cubito. (*A. It. Ch.*, marzo 1921, vol. III, f. 1-2.) — La formazione del callo osseo nelle fratture complicate a lesioni dei nervi periferici. Ricerche sperimentali. (*Ch. Org. Mov.*, ag. 1921, vol. IV, f. 4.) — Sulle pseudoartrosi. (*Policl.*, S. Ch., dic. 1921, f. 12.) — Un caso di sarcoma della prostata. (*Tumori*, anno III, . 4.) — Occlusione intestinale da ernia inguino-properitoneale strozzata. (Cagliari, Tip. G. Ledda, 1922.) — La splenomegalia malarica in Sardegna. (*Ann. It. Ch.*, 1922.) — A proposito di derivazione delle urine. (*Arch. It. Ch.*, magg. 1923, vol. VII, . 3.) — Sulle rotture traumatiche della vescica. (*Atti Congr. S. It. Urol. Roma*, 1923.) — Sulle rotture traumatiche della vescica. (*Ann. It. Ch.*, 1924.) — Cisti dermoide del pavimento della bocca. (*Cult. M. Mod.*, 1924, A. III, n. 19.) — L'ecchinococco in Sardegna. (*Vol. onore Prof. A. Carle*; *A. It. Ch.*, 1925.) — Un caso di micetoma del piede osservato in Sardegna. (*S. It. Ch.*, XXX° Congr., 1923.) — Un caso di micetoma del piede osservato in Sardegna. (Lavoro completo.) (*A. It. Ch.*, 1924.) — Il gozzo in Sardegna. (Idem, 1927.) — Sulle complicazioni oculari della rachianestesia. (*Cult. M. Mod.*, 1928.) — Sopra un caso di micetoma metastatico delle parete toracica. (*Cl. Ch.*, 1928.) — Calcolo gigante dell' uretere pelvico estratto col taglio iliaco classico. (*A. It. Urol.*, 1929.) — Su 125 casi di cisti da echinococco. (*A. It. Ch.*, 1931.) — Sulle fratture ambulatorie del rachide. (*Ch. Org. Mov.*, 1932, v. XVII, f. 4.) — Sulla torsione del funicolo spermatico. (*Policl.*, S. Ch., 1933, A. XL.) — Un caso di amebiasi della milza. (*Ann. It. Ch.*, 1933, v. XII.) — Sulla tiroidite suppurativa. (*Policl.*, s. P., 1933, A. XL.) — L'influenza della decapsulazione renale sulla R. A. del sangue. (*A. It. Urol.*, 1933, v. X.)

**SANTORO, Giuseppe.** A : Cosenza, via Isonzo, Villa Santoro. — B : Cerisano (Cosenza), 30-10-1883. — C : 5-7-1907, Naples. — E : Direct. Garde Obst. Cosenze e Piroviscuze; Chir. Chef Hôp. Civil Castrovillari (Cosenza); Secrét. gén. Soc. Med.-Chir. Calabre; Direct. *Calabria Medica*; Prof. agrégé Clin. Obst. et Gyn. Univ. Naples (1917). — F : Clinique « Santoro », Cosenze. — H : Invalides de guerre (pension à vie 5° Catégorie).

P : La 2 Conferenza internazion. per lo studio del Cancro. (*A. It. Gin.*, 1910, n. 10.) — La rachianestesia alla Jonnescu. (Idem, 1911, n. 3.) — Per la lotta contro il cancro. (Idem, 1911, n. 6.) — Come nasce la povera gente. (*M. Soc.*, 1911, n. 1.) — Per le madri e per i bambini. (Idem, 1911, n. 4.) — Un caso di enorme sventramento vaginale. (*A. It. Gin.*, 1912.) — La trasfusione diretta del sangue. (Idem, 1913, n. 1.) — Un cas de hernie étranglée annexielle. (*Rev. Mens. Obst., Gyn. et Péd.*, 1914, n. 12.) — Il dovere del medico. (*Cron. Chir.*, 1914, n. 4.) — Piccole voci di pianto. (Idem, 1915, n. 5.) — Contributo alla cura delle ernie addominali. (*Atti S. It. Ost. e Gin.*, 1913, vol. XVIII.) —



Tecnica della sala di operazioni. (*A. It. Gin.*, 1914, n. 10.) — L'opera di assistenza sociale alle madri ed ai bambini. (*Cron. Med. Politica*, 1916, n. 1 e 3.) Il problema terapeutico del cancro. (Idem, 1916, n. 4.) — La chirurgia del cancro. (Idem, 1917, n. 2.) — Le diagnosi precoci del cancro dell'utero. (Idem, 1917, n. 8.) — Le profilassi del cancro uterino. (Idem, 1917, n. 10.) — Il cancro dell'utero. (Ed. Fratelli Ruggiano, Napoli, 1916.) — La lotta contro Tbc, nel mezzo giono. (*Cron. Med. Pol.*, 1918, n. 1.) — Trattamento del cancro dell'utero. (*Calabria M.*, 1923, n. 1.) — Le nuove applicazioni dei Raggi X in ginecologia. (Idem 1923, n. 2.) — Vecchi e nuovi problemi nel cancro. (Idem, 1923, n. 3.) — La leucoterapia generale. (Idem, 1923, n. 5.) — Le Mikulicz sistematica nelle parietectomia per cancro. (Idem, 1923, n. 5.) — Vomito incoercibile in gravidanza di natura luetica. (*Rin. M.*, 1924, n. 3.) — Diagnosi e terapia moderne del cancro. (Idem, 1924, n. 4.) — Poliartrite sifilitica. (Idem, 1924, n. 13.) — Ago per iniezioni endovenose. (Idem, 1924, CCCXXXI.) — La terapia chirurgica della inversione uterina. (*Atti XXIII<sup>o</sup> Congr. Soc. It. Ost. e Gin.*, 1924.) — La trasfusione sanguigna alla portata di ogni medico pratico. (*Atti XXIV<sup>o</sup> Congr. S. It. Ost. e Gin.*, 1925.) — La discussione longitudinale del collo uterino nella cura delle stenosi acquisite. (Idem.) — Il drenaggio alla Mikulicz-Faure in chirurgia addominale. (Idem, XXVIII<sup>o</sup> Congr., 1919.) — La sinfisiotomia sottocutanea. (Idem.) — La lotta contro la mortalità. (*Atti I<sup>o</sup> Congr. Regionale Cosenza S. It. Ped.*, 1930.) — Cura della frattura dei neonati. (Idem.) — La efficacia del calcio nelle eclampsie. (*Calabr. M.*, 1930, n. 1.) — Ricordi di medicina sociale. (Idem.) — La vaccinoterapia regionale alla porta d'entrata. (*Rin. M.*, 1930, n. 15.) — Chirurgia d'urgenza e diagnosi precoce. (*Calabr. M.*, 1930, n. 2.) — La tecnica delle sinfisiotomie sottocutanee. (Idem.) — Sindromi addominali acute. (*Atti I<sup>o</sup> Congr. M.-Ch. Calabrese*, 1931.) — Un triennio di sinfisiotomie sottocutanee. (*S. M.-Ch. Calabr.*, Sez. Cosentina, 30-1-1932.) — Riflessi e sviluppi della vaccinoterapia regionale. (Idem, 18-2-1933.) — Maternità. (*Osp. Civile Cosenza*, 15-3-1915.) — Oltre queste esistono oltre 59 pubblicazioni minori.

**SBROZZI, Marcello.** A : Fano. — B : Orciano di Pesaro, 11-7-1884. — C : 17-7-1909, Roma. — E : Dirett. e Chir. Prim. Ospedale Santa Croce, Fano; Lib. Doc. Clin. Traum., R. Univ. Roma. — H : Cavaliere Ufficiale Corona d'Italia.

P : Sull'avvelenamento da colchicina. Contributo sperimentale. (*Ist. Patol. Gen. Roma*, 1909.) — Sulle alterazioni del miocardio nelle malattie infettive acute. (Idem, 1910.) — Contributo clinico allo studio delle infezioni di origine tonsillare. (*Atti Clin. O.R.L.*, Roma, 1912.) — Reumatismo articolare tubercolare. Meningite tubercolare. Sindrome addisoniana frusta. Morbo di Addison senza alterazioni delle capsule surrenali. Reumatismo articolare subacuto. Bronchopolmonite sinistra. Polmonite destra. (*R. Osp.*, 1912, 4.) — Pleuropolmonite sinistra. (Risoluzione ritardata.) Endocardite acuta, Meningite purulenta. (Idem, 1912,



24.) — Peritonite tubercolare. Occlusione intestinale. (Idem, 1913, 17.) — Peritonite diffusa pneumococcica d'origine ematogena. (Idem, 1913, 9.) — Sulle ferite d'arma da fuoco del cranio. (Idem, 1916.) — L'uso della tintura di jodio in chirurgia. (Idem.) — Sulle ferite d'arma da fuoco dell'articolazione dei ginocchio. (Idem, 1917, 8.) — Ferite d'arma da fuoco degli organi genito-urinari. (Idem, 1917, 19.) — Gangrene gassose ed ischemiche nelle ferite da arma da fuoco. (Idem, 1918, 15.) — Le lesioni delle vie urinarie in guerra. (Idem, 1919, 15-16.) — Sul trattamento delle ferite da arma da fuoco dell'articolazione del ginocchio. (Idem, 1920.) — Una visita a Berck-Plage. (*Tuberculosi*, 1921, vol. XIII, f. 7.) — Lesioni di guerra del cranio e del cervello. (*Ann. It. Ch.*, 1922, f. 10-11-12; 1923, f. 1.) — Lesioni di guerra del cranio e del cervello. (*Storie cliniche*, 1922; presso l'Autore, 1922.) — Lesioni di guerra del midollo spinale. (Idem.) — Lesioni di guerra del midollo spinale. *Storie cliniche*. (Idem.) — Sulla cura conservativa degli arti nelle gravi lesioni d'arma da fuoco. (Idem.) — Lesioni di guerra dei vasi degli arti. (Idem.) — Le ferite di guerra del polmone. (Idem.) — Statistica generale degli interventi chirurgici in traumatologia di guerra. (Idem.) — Un caso di corioepitelioma con perforazione dell'utero. (*Clin. Ost.*, 1924, f. 1.) — Le indicazioni della splenectomia nei traumi della milza. (*Congr. S. It. Ch.*, 1924, A. XXVII.) — La terapia odierna delle infezioni puerperali. (*Cl. Ost.*, 1925.) — Un caso di fistola vescico-intestinale secondaria a piosalpinge. (*Policl.*, *S. Pr.*, 1925.) — Due casi di frattura del collo dell'omero con lussazione della testa. (*R. Osp.*, 1925.) — Contributo alla chirurgia delle vie biliari. La colecisto-appendicite cronica. (*Ann. It. Ch.*, 1926, f. 11.) — Eclampsia pleurica mortale in seguito a puntura esplorativa per empiema. (*Policl.*, *S. Pr.*, 1927.) — A proposito della cura delle gravi lesioni traumatiche degli arti. (*A. It. Ch.*, 1927, vol. XVIII.) — Rottura spontanea del fondo dell'utero in travaglio con passaggio della placenta nell'addome. (*Cl. Ost.*, 1927.) — Si deve o non drenare l'addome negli interventi per peritonite acuta di origine appendicolare? (*Policl.*, *S. Pr.*, 1928.) — Contributo alla conoscenza della colecisto-appendicite. (*Atti Acc. M.-Ch. Piceno*, 1929, n. 1.) — Diagnosi e cura della placenta previa. (Idem, Ag. 1929.) — L'opera del regime nella lotta contro la tubercolosi. (*Consorzio Prov. Antitbc. Pesaro*, 1931.) — L'abolizione del drenaggio post-laparotomico nella cura delle peritoniti acute specie d'origine appendicolare. (Contributo clinico.) (*Boll. S. Piem. Ch.*, 1932, vol. II, f. 11-12.

**SOLARO, Giuseppe.** A : Busto Arsizio. — B : Saluzzo (Cueno), 14-6-1882. — C : 7-7-1906, Tirino. — E : Chir. Prim. Osp. Busto Arsizio. — H : Commend. Corona d'Italia; Medaglia d'Argento Valor Militare.

P : Contributo sperimentale allo studio degli innesti di tessuti fetali. (*Sp.*, 1907, f. 1-2.) — Sui rapporti funzionali fra il testicolo e l'epididimo. (Contributo sperimentale). (*Biologica*, 1907, n. 12.) — Come si possa, per interventi ostetrici, introdurre la mano nell'utero evitando il contatto con le pareti vaginali. (*Ginecol.*, 1907.) — Sopra alcune particolarità morfologiche del sangue in gravidanza e



nelle anemie da pirodina. (Idem.) — Sull' importanza dell' esame leucocitario nell' appendicite. (*Atti S. Milanese M. e Biol.*, 1908.) — Ein neuer elastischer Darmschliesser. (*M. M. W.*, 1908, N. 34.) — Contributo allo studio della struttura e della prtogenesi delle cisti spermatiche. (*C. Ch.*, 1908.) — Erysipèle primitif du larynx. (*Arch. Int. L. O. R.*, 1909.) — Sopra tre casi di gangrena primitiva della faringe. (*A. It. O. R. L.*, 1909, n. 5.) — Reumatismo articolare acuto consecutivo ad un ascesso laterofaringeo. (Ricerche batteriologiche e sperimentali. (*Gazz. Osp. e Clin.*, 1909, n. 138.) — Contributo clinico alla anestesia lombare. (3200 anestesie.) (*Cl. Ch.*, 1911.) — Contributo alla cura chirurgica dell' appendicite. (Idem.) — Contributo alla patologia del tessuto adiposo della articolazione del ginocchio. (Idem.) — Tumore infiammatorio della ghiandola sottomascellare. (*Osp. Magg.*, 1911.) — Cisti dermoide del mesotenue. (*Cl. Ch.*, 1911.) — La Istituzione Chirurgica F. Ponti nell' anno 1910. (*Rendiconto Clin. Oper.*, Milano, Ed. Vallardi, 1911.) — Contributo alla conoscenza dei tumori infiammatori cronici, postoperatori, delle pareti addominali. (*Policl.*, S. Pr., 1912, n. 30.) — Osteosarcoma della ghiandola tiroide. (*Cl. Ch.*, 1913.) — Sopra alcune complicanze non comuni nelle lussazioni laterali del gomito. (*A. Ort.*, 1913.) — L'operazione del Gritti al Padiglione Ponti nell' ultimo decennio (1904-1913.) (*Osp. Magg.*, 1914.) — Le fratture del femore. Dissertazione di libera docenza. (Mattei, Pavia, 1914.) — L'Ospedale Chirurgico « Città di Milano », al campo. (*Riv. Osp.*, 1916.) — Contributo allo studio e al trattamento delle lesioni del midollo spinale per arma da fuoco. (*Osp. Mag.*, 1918.) — Contributo clinico alla sutura del cuore. (*A. It. Ch.*, 1920.) — Le lesioni osteo-articolari degli arti per arma da fuoco. (Cordani, ed., Milano, 1920.) — Le indicazioni chirurgiche nelle affezioni del sistema nervoso centrale. (*Pensiero Med.*, 1921.) — Il trattamento delle sindromi di ipertensione intracranica mediante l'operazione di Anton Bramann. (*Atti S. Lomb. Sc. M.*, 1922.) — Sulla tecnica della resezione gastrica. (*A. It. Ch.*, 1922.) — Epilessia post-traumatica tardiva da formazioni calcaree intracraniche. (Sottodurale, intracerebrale.) Operazione. Guarigione. (Idem, 1925.) — L'organizzazione ospedaliera. (*Realta*, 1929.) —

**SOLIERI, Sante.** A : Forlì via Garibaldi, 10. — B : Cotignola (Ravenna), 24-9-1877.) — C : 8-7-1901, Siena. — E : Chir. Prim. Osp. G.-B. Morgagni, Forlì; Lib. Doc. Patol. Spec., Chir., Clin. Chir. et Med. Oper., R. Univ. Bologna. — H : Commend. Corona d'Italia.

P : La vitalità del peristio indipendente dalla vita dell' organismo (col Dott. A. DONATI). (*Atti R. Acc. Fisiocritici*, Siena, 1899, s. IV, vol. XI.) — Studio statistico sulla tubercolosi nel comune di Imola. (Lega Tip., Imola, 1899.) — Linfangite neuropatica recidivante. (*Rif. M.*, Roma, 1901, XVII, n. 29.) — Ricerche sperimentali sulle modificazioni della resistenza del peritoneo alla infezione da bacterium coli in seguito ad iniezioni endoperitoneali di diverse sostanze e loro applicazioni alla chirurgia addominale dell' uomo. (*Polcl.*, 1902.) — Dimostrazione di uno schema di storia clinica adottato nella Clinica Chirurgica



Generale di Siena. (*Atti R. Acc. Fisiocritici*, 1902.) — Contributo alla diagnosi dell' echinococco muscolare. (*A. Intern. M. e Ch.*, Napoli, 1902, XIX, f. 1.) — Sopra tre casi di lussazione della rotula. (*Atti R. Acc. Fisiocritici*, 1903, vol. XV, s. 4.) — Istogenesi di un tumore maligno connettivale. (*Sp.*, 1903, LVII, f. 4.) — Chiluria da *Filaria Bancrofti* in Europa. (*Atti R. Acc. Fisiocritici*, 1904, XV, s. 4.) — Ematuria da follicoli linfoidi sottomucosi della pelvi renale, (col Dott. ZANNELLINI). (*Idem*, 1904, vol. XV, s. 4.) — Mucocoele delle cellule etmoidali anteriori destre. (*Cl. Mod.*, 1905, XI, n. 13.) — È possibile la diagnosi clinica fra trombosi acuta della porta e dei suoi rami e peritonite perforatoria? (*Atti R. Acc. Fisiocritici*, 1905, vol. XVI, s. 4.) — Contributo alla cura dell' enterocolite cronica con l'appendicectomia sub-totale e appendicostomia. (*Idem*, 1906.) — Sopra una rara anomalia del tubo digerente che determinò un ileo post-laparotomico. (*Policl.*, S. Ch., 1907, vol. XIV.) — Sulla leucoplachia della mucosa delle vie urinarie. (*Idem*, 1907, vol. XXV.) — Strozzamento di intestino erniato in rapporto con speciale disposizione del viscere e indipendente dal sacco erniario. (*Rif. M.*, 1908, XXVI, n. 1.) — Sull' utilità dell' acetilene in servizio di un istituto chirurgico nei paesi dove non è gas illuminante. (*Gazz. Osp. e Clin.*, 1908, n. 5.) — Contributo alla cura delle fistole intestinali e dell' ano preternaturale. (*Cl. Ch.*, 1908.) — Transversaler Schnitt des Rückenmarkes bedingt durch eine Schnittwaffe, in der Höhe des dritten Rückenwirbels (Mitt. Grenzgeb. Med. u. Chir., 1908, Bd XIX, H. 1.) — Il processo Biondi esteso anche alla cura dell' echinococco proligero del fegato e del rene (*Atti R. Acc. Fisiocritici*, 1908, 3-4.) — Isteropessi e puerperalità. (*Idem*, 1906, 5-6.) — Relazione statistica delle operazioni eseguite nelle Istituto di Clinica Generale della R. Università di Siena. (Tip. Cooper., Siena, 1908.) — Appunti di tecnica sulla colecistostomia e colecistectomia per colecistite e calcolosi della cistifellea. (*Atti R. Acc. Fisiocritici*, 1908, 9-10.) — La splenomegalia malarica è per sé indicazione alla splenectomia? (*Idem*.) — Sopra alcune ferite lacero-contuse dell' intestino per contusione addominale. (*Idem*.) — Annotazioni di chirurgia polmonare. (*Idem*, 1909, 1-2.) — Sulla ureteroneocistostomia nelle ferite chirurgiche dell' uretere. (*Idem*, 1909, 3-4.) — Lo enterocleisi omentale nei processi ulcerativi acuti dell' ultima ansa del tenue. (*Idem*.) — Sulla exoisteropessi addominale nei vizi gravi di posizione e nel prolasso totale dell' utero. (*Idem*, 1909, n. 8.) — Sugli invaginamenti dell' intestino nella sezione ileocecale in rapporto alla disposizione anatomica di essa. (*Idem*, 1910, n. 3-4.) — Sulle cisti ematiche della milza. (*Idem*.) — Sopra un momento patogenetico della colica biliare in alcune forme di colecistite non calcolosa. (*Idem*, 1910, 5-6.) — Sulla plastica ossea nelle perdite di sostanza della teca cranica. (*Idem*, 24 giugno 1911.) — Über den epigastrischen Schmerz bei Appendicitis. (*Mitt. Grenzgeb. Med. u. Chir.*, 1912, Bd XXV, H. 2.) — Über primäre Angiofibrome der Muskeln als Ursache von Difformitäten. (*Z. f. ort. Chir.*, 1912, Bd XXX.) — Anestesia eterea mista (Intramuscolare e per inalazione). (*R. Osp.*, 1912, n. 13.) — Die gesteigerte Widerstandsfähigkeit des Peritoneums gegen Infektion bei der akuten Appen-



dicitis. (*Mitt. Grenzgeb. Med. u. Ch.*, 1914, Bd XXXVII, H. 5.) — Sulle ferite da punta dell'encefalo attraverso la base del cranio. (*Policl., S. Ch.*, 1914, vol. XXI.) — La enfisiterapia ossigenata sottocutanea nel trattamento della ischialgia. (*Atti Soc. It. Ch.*, 1919.) — Sui trapianti liberi di osso autoplastico (esiti a distanza). (*Atti S. It. Ort.*, 1920.) — Sulla cura operatoria della malattia di Osgood-Schlatter. (*Ch. Org. Mov.*, 1921, vol. V, f. 3.) — Sindrome di colica biliare in casi di ptosi del colon trasverso. (*Atti S. It. Ch.*, 1921.) — Isterectomia addominale subtotale precesarea. (*Morgagni*, 1922, Parte II, n. 5.) — Considerazioni sulla reazione specifica peritoneale di Sgambati nelle urine. (*Policl., S. Pr.*, 1922.) — La isterectomia vagina-addominale nel carcinoma del collo dell'utero. (*Ann. It. Ch.*, 1923, n. 2.) — Deformità congenite ed acquisite della plica ileo-ceco-appendicolare causa di stenosi ielo-cecale di posizione. (*A. It. Ch.*, 1923, vol. VII, f. 3.) — Artrite suppurativa della sinfisi pubica in puerperio. (*Policl., S. Ch.*, 1923.) — L'argento colloidale nel peritoneo all'atto della laparotomia per lesioni suppurative degli annessi. (*S. M.-Ch. Romagna*, 24 feb. 1924.) — Sul trattamento chiuso della tubercolosi articolare aperta in rapporto all'immunità locale. (*Ch. Org. Mov.*, 1924, vol. VIII, f. 3-4.) — Peritoneo ed immunità locale. (*Vol. in onore di A. Carle*. Edit. Cappelli, 1924.) — Sintonia patologica dell'addome destro (appendicite, ulcera piloro-duodenale, colecistite). (*Policl., S. Pr.*, 1925.) — Sopra una rara manifestazione morbosa traumatica della regione inguinale. (*Idem*, 1926.) — Il sapone liquido Saidol nella pratica chirurgica. (*Med. Prat.*, 1926.) — Aneurisma falso (ematoma pulsante) bilaterale simmetrico dell'arteria poplitea in soggetto a Wassermann negativa. (*An. It. Ch.*, 1926, V.) — Resezione di un tratto di tenue e di tutto il grosso intestino in seguito ad invaginamento. (*Policl., S. Pr.*, 1926.) — Di una piccola ma utilissima particolarità di tecnica nella isterectomia totale addominale per neoplasia maligna del corpo e del collo uterino. (*Policl., S. Pr.*, 1927.) — Ancora sulla profilassi e sulla cura della peritonite acuta coll'argento colloidale introdotto nella sierosa. (*Idem*.) — Operazione di Paternoster o di Leotta? (*Idem*.) — A proposito della isterectomia precesarea. (*Cl. Ost.*, 1927.) — Tetania circoscritta dolorosa dell'utero gravido. (*Idem*, 1928.) — Il taglio laparotomico per l'addome destro. (*Policl., S. Pr.*, 1929.) — Lo stato attuale della questione sul trattamento chiuso della tubercolosi articolare aperta. (*Idem*, 1929.) — Osteoma delle cellule etmoidali. (*Il Valsalva*, Roma, 1929.) — Ossificazione dei padiglioni auricolari. (*Idem*, Roma, 1930.) — Per la lotta contro la tubercolosi chirurgica. (*Policl., S. Pr.*, 1930.) — Riparliamo della precesarea. (*Cl. Ost.*, Bari, 1931.) — Costituzione, vagotonismo e sintonia patologica dell'addome destro. (*Policl., S. Pr.*, 1932.) — In tema di procurato aborto. Perizia. (*Cl. Ost.*, 1932.) — Per un uso più razionale della sieroterapia preventiva antitetanica. (*Boll. e Mem. S. Piemont. Ch.*, 28 marzo 1932, vol. II, f. 11-12.) — Addome destro e sindrome aderenziale peritoneale. (*Convegno Scuole Specializzazione Univ.*, Bologna, 10 dic. 1932; *Forze Sanit.*, 1933.) — Abolizione del drenaggio ed immissione di argento colloidale entro la sierosa peritoneale nella chirurgia settica addominale. (*Boll. et Atti S. It. Ch.*, 1932.)



**STOCCADA, Fabio.** A : Suzzara (Mantova), via F.-Crispi, 6. — B : Chioggia (Venezia), 7-11-1885. — C : 10-7-1910, Padova. — E : Chir. Prim. Castiglione Stiviere dal 1928; Chir. Prim. Suzzara; Abilitato Libera Doc. Pat. Spec., Chir. Dimostrativa. — H : Croce al Merito di Guerra; Medaglia d'Argento Valor Militare. — K : Borsa di studio per Perfezionamento Anat. Patol. Univ. Berna, e per Perfezionamento Clin. Ch. Univ. Berna.

P : L'evoluzione embrionale dell' epitelio esofageo e le deviazioni anaplastiche dello stesso nella formazione del cancro. (*R. Veneta Sc. M.*, 1913.) — Sulla aponevrosi palatina dell' uomo. (*Atti R. Ist. Veneto*, 1913-1914.) — Ricerche anatomiche sul palato molle. (*A. It. Anat. ed Embriol.*, 1915.) — Untersuchungen über die Sphenoceros sphenoccipitalis und den Ossificationsprozess bei Kretinismus und Athyreosis. (*Ziegler Btr.*, 1915, Bd LXI.) — Über Zähne- lung der grossen Kurvatur des Magens bei Ulcus ventriculi. (*Fortschr. Geb. d. Röntgenstrahlen*, Bd XXVII.) — La frattura del ciglio cotiloideo nella lussazione iliaca della testa del femore. (*S. M.-Ch. Padova*, 1923.) — La frattura del ciglio cotiloideo nella lussazione iliaca della testa del femore. (*A. It. Ch.*, vol. VIII.) — Atonia gastrica acuta secondaria a nefropessia. (*S. It. Urol.*, ott. 1923.) — Atonia gastrica acuta secondaria a nefropessia. (*A. It. Ch.*, IX.) — Morphologische Beobachtung über das männschliche Schlüsselbein. (*Zbd. f. Ch.*, 1924, n. 25.) — Fracture of the middle third of the clavicle. (*Surg., Gyn. and Obst.*, 1924, vol. XXXIX.) — A proposito della patogenesi della parotite acuta post-laparotomia. (*A. It. Ch.*, vol. XV.) — Annotazioni clinico anatomiche su di un caso di rottura contusiva di milza malarica. (*Idem*, vol. XVI.) — Il metodo Giordano nella cura del prolasso rettale degli adulti. (*Atti Soc. M.-Ch. Mantova*, maggio 1926.) — Intorno ad una alterazione di struttura poco nota dell' omentum minus. (*Idem*.) — Mega-uretere sinistro complicato di pionirosi e rene grinzoso a destra. (*S. It. Urol.*, ott. 1926.) — Rinofima. Contributo chirurgico e anatomo patologico. (*Atti S. M.-Ch. Padova*, 1930.) — Occlusione intestinale da compressione esercitata sul colon prossimale dall' intestino tenue migrato nello spazio parieto-colico. (*Idem*.) — Appendicite acuta a sinistra. (*Idem*.) — Anomalia di posizione dell' ansa ileo colica e appendicite (col Dott. MANTOVANI per il contributo radiologico.) (*Idem*, 1932.)

**STOPPATO, Ugo.** A : Firenze, via Zara, 7. — B : Milano, 18-12-1884. — C : 2-7-1909, Bgna. — E : Chir. Prim. R. Arcispedale S. Maria Nuova, Firenze; Lib. Doc. Clin. Chir. e Med. Oper., R. Univ. Firenze; Socio corrisp. Soc. M.-Ch. Bologna; Socio ord. Accad. M.-fis. Fiorentina e Soc. It. Chir. — K : Premio Clinico Luigi Concato; Menzione onorevole nel concorso al Premio Vittorio-Emanuele.

P : Über Zwischenzellentumoren des Hodens. (*Btr. z. Pathol. Anat. u. Allgem. Pathol.*, 1911.) — Eine neue Methode der decompressiven Kraniotomie mit primärer Schädelplastik. (*D. Z. f. Ch.*, 1913, Bd CXXII.) — Sul trattamento delle superfici granuleggianti colla corrente d'aria calda. (*Policl.*, S. Ch.,



1914.) — Sulla direzione dei tagli laparotomici. (*Vol. Onoranze Prof. A. Poggi*, 1915.) — Sulla distribuzione intraghiandolare dei canalicoli della parotide e della sotto-mascellare. (*Boll. Sc.-M.*, 1917.) — Di un carcinoma del pene con enorme elefantiasi del prepuzio. (*Cl. Ch.*, 1917.) — Chirurgia delle ghiandole salivari. Licinio Cappelli, Ed. Bologna, 1919.) — Il trattamento pre- e post-operatorio dei feriti dell' addome. (*Policl.*, S. Ch., 1917.) — Proiettili nei corpi vertebrali lombari senza lesione midollare. (*Ch. Org. Mov.*, 1920, vol. IV.) — Corpiccinolo interrenale accessorio in rapprte con un sacco erniario. (*A. It. Ch.*, 1922, vol. V.) — Fibroma della palma della mano. (*Tumori*, 1922, IX.) — Sur un cas d'hydronéphrose partielle véritable par calculose avec ossification hétéroplastique. (*J. Urol.*, 1923, t. XVI.) — Considerazioni intorno al volvolo del sigma. (*A. It. Ch.*, 1924, vol. IX.) — Per una migliore applicazione delle statistiche chirurgiche allo studio della mortalità post-operatorio. (*Boll. S. M. Parma*, 1924, A. XVII.) — Osservazioni sperimentali sulla causa della morte per enfisema sottocutaneo generalizzato. (*Idem*, 1925, A. XVIII.) — Artrodesi con astragalectomia temporanea per piede equino-varo consecutivo a retrazione dei muscoli della gamba per ferita di guerra. (*Ch. Org. Mov.*, 1925, vol. X.) — Occlusione intestinale acuta, Parte I. (XXII° Congr. S. It. Ch., Roma, 1925.) — Proposta di istituzione d'un centro di lotta contro lo cancro. (*Boll. S. M. Parmesana*, 1923.) — Die neue Ruggische Methode der doppelten Verbindungsöffnung zwischen Jejunium und Magen bei der Castro-Enterostomie (c. ROCCH.). (*Zbl. f. Ch.*, 1911.) — Contributo anatomo-clinico allo studio dei tumori benigni della mammella femminile (con PECCATORI). (*Sp.*, 1932, A. LXXXVI.)

**TADDEI, Domenico.** A : Pisa, via Ridolfi, 5. — B : Ferrara, 5-3-1875. — C : 16-7-1899, Padova. — E : Incaricato Insegnamento Patol. Ch. Firenze (1907-1908); Insegn. Med. Oper. Firenze (1908-1912), Patol. Chir., Clin. Ch. e Med. Oper., Univ. Perugia (1912-1913); Prof. Patol. Chir. R. Univ. Cagliari (1913-1914), R. Univ. Siena (1914-1921); Prof. ordin. Clin. Chir. Gen. e Med. oper. R. Unic. Pisa, 1921 adggi; dir. periodico *La Clinica chirurgica* e della *Rassegna internazionale di Clinica e Terapia*; Consigliere Soc. It. Chir; membro Interstate post-graduate Med. Ass. New-York, Ass. Intern. Urol., Ass. Fr. Urol., corrisp. Ass. Nat. Chir. Paris, Ass. Intern. contre Tbc, e membro di quasi tutte le Soc. med. e chir. Italiane. — H : Commendatore Corona d'Italia.

P : Oltre duecento lavori. — **Volumi** : Patologia e Clinica dei Tumori del rene (*Florio urol.*) — Le Ferite prodotte dai moderni fucili di guerra. (Ed. Seebere, Firenze.) — Trattato di Semejologia e Diagnostica chirurgica in 12 volumi. (Ed. U. T. E. T., Torino.) — 2 volumi di Conferenze Note e Lezioni di Chirurgia pratica. (Ed. U. T. E. E. T. Torino et Pozzi, Roma.) — **Alcuni lavori con concetti o processi nuovi** : Contributo alla conoscenza isto-fisiologica della ghiandola dell'Harder nel coniglio. (*A. per Sc. M.*, vol. 24, n. 17.) — Sulla plastica della parete venosa. (*Gazz. degli Osp.*, n. 105, 1901.) — L'uretero-anastomosi con



un sostegno tubulare di magnesio. (*Cl. Ch.*, n. 6, 1904.) — Ricerche sperimentali sulle modificazioni istologiche dell'uretere dopo la nefrectomia. (*Morgagni*, n. 10, 1904.) — Sur une affection rénale hématurique grave. (*Ann. gén.-urin.*, n. 1, 1907.) — Contributo allo studio delle nefriti croniche dolorose unilaterali. (*Folia urol.*, n. 1, 1913.) — Le nefropieliti. (*Policl.*, S. P., n. 6, 1925.) — La esclusione dell'ovaja dalla cavità peritoneale. (*Ann. Ost. e Gin.*, n. 6, 1908 e n. 2, 1909.) — Sulle conseguenze della legatura dei vasi emulgenti dei reni decapsulati e rivestiti di omento. (*Cl. Ch.*, n. 8, 1908.) — Ricerche sperimentali sulla larga adesione dell'omento al rene decapsulato. (*Tommasi*, 1907.) — Un nuovo metodo per la palpazione dell'uretere allo stretto superiore del bacino. (*Ann. gen.-urin.*, 15-6-1909.) — Un nuovo processo operatorio per la cura della estrofia vescicale. La tiflouretero-anastomosi previa esculsione del cieco ed appendicostomia. (*Rev. Chir.*, n. 1, 1910.) — Un instrument qui rend exacte l'application du séparateur de Luys chez la femme. (*Ann. gén.-urin.*, marzo 1911.) — Estirpazione totale della mucosa della vescica urinaria. (*S. It. Ch.*, 1912.) — Ricerche sperimentali sul processo di riparazione nelle estese toraco-pleurectomie. (Vol. per le onoranze a Lustig, 1914.) — La prima resezione della milza col metodo Durci in un caso di splenomegalia primitiva. (*Acc. Fisiocritici*, Siena, 26-3-1915.) — Di un mezzo semplice per accelerare la epitelizzazione delle piaghe. Incorniciamento con strisce di cerotto iodato. (*Rif. M.*, 30-3-1918.) — Obliterazione della cavità dell'empiema cronico con innesto di tessuto lipomatoso. (*Cl. Ch.*, 5-5-1919.) — L'anestesia eterea nelle operazioni di breve durata : Anestesia per blocco psichico. (*Rif. M.*, n. 48, 1919.) — Il quadrilatero gessato per la cura delle fratture cervicali dell'omero e per l'immobilizzazione della spalla (in abduzione). (*Ch. Org. Mov.*, n. 5-6, 1919.) — Membrana di Jakson e rene mobile. (*Rif. M.*, 1914, n. 2.) — Pericolite di Jakson. (*S. It. Ch.*, 1920.) — L'eversione del fondo dei sacchi erniari aderenti. (*Rif. M.*, n. 21, 1921.) — L'incappucciamento dei monconi di sezione dell'omento. (*Idem*, n. 26, 1921.) — Sulla sutura del peritoneo nelle laparotomie asettiche per impedire la formazione di aderenze visceroparietali. (Sutura estroflettente.) (*A. It. Ch.*, 1924.) — Sul trattamento delle aderenze dell'omero al peritoneo parietale. (Incappucciamento del moncone viscerale. Estroflessione del moncone parietale. (*Rass. intern. Cl. e Ter.*, a. IV, 9.) — L'exeresi nella cura dell'antrace. (*Rif. M.*, n. 48, 1922.) — La cura radicale dell'unghia incarnita. (Estirpazione della matrice e dei margini ungueali a U.) (*Idem*, n. 2, 1923.) — L'incisione declive nella cura dell'empiema toracico. (*Policl.*, S. P., 1923, n. 4.) — Il segno della « Faccia piana posteriore » nei tumori benigni sottocutanei. (*Idem*, 1923.) — Autoplastica per inversione con resezione cuneiforme bipolare nella cura delle fistole cutaneo-mucose. (*S. It. Ch.*, 1923.) — Il trattamento delle comuni fratture diafisarie sottocutanee della clavicola. (*Policl.*, S. P., n. 8, 1925.) — L'uso della carta pergamena in chirurgia. (*Rif. M.*, n. 12, 1926.) — L'ascesso freddo sottocostale ipocondriaco di origine peripleurica. (*Policl. S. P.*, 1927.) — Di una sindrome morbosa caratterizzata dalla dolorabilità provocabile aortico-iliaca. (*Rif. M.*, n. 27, 1927.) — La sim-



paticosi addominale. (*Med. pratico*, n. 2, 1931.) — Megaesofago primitivo sopra-frenico. (*Ann. It. Ch.*, 1927.) — La resezione modellante dell'astragalo in alcuni casi di grave varismo del piede. (Vol. in onore di Burci, 1930.) — Di un semplice artificio per favorire la ricerca di corpi estranei e di calcoli renali difficili da ritrovare. (Radiografia intraoperatoria previa fissazione nella erita di un corpo metallico.) (*S. It. Ch.*, 1930.) — Il mio metodo di studio clinici del rapporto fra gran trocantere e bacino. (*Rass. Intern. Cli. e Ter.*, 1931, 1.) — La Marsupializzazione larga e declive nella cura di alcune cisti da echinococco. (*Idem*, n. 4, 1931.) — Il trattamento della mastite purulenta acuta. (*Idem*, n. 3, 1930.) — Sindromi pseudo-colecistiche in donne con affezioni dei genitali interni. (*Ann. It. Ch.*, n. 1, 1932.) — Di alcuni segni clinici per la diagnosi di ceco-mobili. (Vol. in onore del Prof. Alessandri, 1933.) — La tecnica dell'ano sigmoideo. (*Rass. intern. Cl. e Ter.*, 1933), ecc.

**TANDOJA, Pasquale.** A : Naples, Galleria Umberto, 8. — B : Lucera (Foggia), 14-11-1870. — C : 6-12-1895, Naples. — E : Prof. doc. radiol. med; ex-chef Inst. Radiol. Clin. Chir. Napoli; membre des Soc. scientif. ital.; Hon. fellow Amer. Coll. Radiol.; ex-prés. Soc. It. Radiol.; ex-prés. Délégation Ital. II° Congr. intern. Radiol.; membre Comité exécutif Congr. intern. Radiol.; membre délégation Ital. IV° Congr. intern. Radiol.; membre Conseil Nat. recherches; pres. Commission technique Soc. It. Radiol, etc. — F : Istituto Radiol. e Radiumterapia.

P : La Radiologia nell'intestino. (*Atti I° Congr. It. Rad. M.*, Pavia, 1914.) — L'indagine Roentgen nella calcolosi biliare. (*Idem*.) — L'indagine Roentgen in un caso di ernia del diaframma. (*Idem*.) — L'indagine Roentgen nei tumori renali. (*Idem*.) — Reperti radiografici e reperti operativi. (*A. Rad.*, an. I, fasc. I.) — Radiologia delle vie biliari. (*Atti VI° Congr. It. Rad. M.*, Modena, 1925.) — La colecistografia con il metodo orale. (*Rad. M.*, vol. XV, fasc. 2, 1928.) — Radiologia delle vie biliari. (*Trattato di diagnostica Radiologica II*, Ed. Taddei, Ferrara, 1928.) — Rari segni radiologici del pancreas. (*A. Rad.*, IV, n. 5-6, 1928.) — Sulla necessità di radiografie sistematiche nelle opere di prevenzione antitubercolare infantile (con R. Karina MARINUCCI). (*Idem*, IV, n. 4, 1928.) — Colecistografia e sondaggio duodenale (con B. MAJOLO). (*Idem*.) — Primo anno delle radiografie sistematiche ed in serie del torace dei bambini del Preventorio antitubercolare Pausillipon di Napoli. Parte Radiologica. (*Idem*, IV, n. 5-6, 1928.) — I segni diretti nella diagnosi radiologica di ulcera del duodeno. — La partecipazione italiana al II° Congresso internazionale di Radiologia medica a Stoccolma. (*Rad. M.*, vol. XV, fasc. 9, 1928.) — L'esercizio della Radiologia Medica ed i detentori di apparecchi. (*Idem*, Vol. XVI, fasc. 2, 1929.) — L'urografia endovenosa nell'esplorazione radiologica del quadrante destro dell'addome. (In onore di Aristide Busi). (*R. Rad. e Fisica Med.*, a. III, vol. VI.) — La carta della protezione (con E. PUGNO-VANONI). (*Rad. M.*, vol. XX, fasc. 5, 1933.) — Comunicazioni riunioni gruppo centro-meridionale-



insulare Soc. It. Radiol. Med., in *Rad. M., A. Rad. e R. Rad. e Fisica M.* : Come si compila la relazione con illustrazioni radiografiche di un'esplorazione radiologica, come mezzo di propaganda e d'insegnamento della Radiologia fra i medici pratici. — Morbo del Paget as inizio cranico. — Raro caso di parziale distruzione delle pareti craniche. — L'indagine radiologica nella diagnosi del mieloma multiplo. — Primo reperto radiologico della sindrome di Gradenigo. — Reperti radiologici nelle lesioni dei nervi cranici. — L'esplorazione radiologica nel quadrante destro dell'addome con speciale riguardo alla colecistografia con il metodo orale. — Il reperto radiologico nella cifosi dorsale superiore degli adolescenti. — Calcolosi nel dotto di Warton. — Spine calcanee. — Calcificazione della borsa mucosa subacromiale. — Morbo di Kummel e casistica rara di lesioni vertebrali traumatiche. — Un raro caso di neoplasia della parte cardiaca dello stomaco. — Radiografie in serie del torace durante l'iniezione endovenosa di Uroselectan. — L'epatolienografia : contributi alla fine semiologia epatografica. — L'urografia endovenosa ancora più valorizzata con vari accorgimenti di tecnica.

**TANSINI, Iginio.** A : Milano, via Mascheroni, 2. — B : Lodi, 16-11-1855. — C : 1878, Pavia. — E : Assistente Clin. Chir. R. Univ. Pavia, 1878-79, 1879-80, 1880-81; Dir. e Chir. prim. Osp. Magg. Lodi, 1882-1888; Prof. ordinario e dir. Clin. Chir. R. Univ. Modena, 1888-1892; Prof. ordinario e dir. Clin. Chir. R. Univ. Palermo, 1893-1903; Prof. ordinario e dir. Clin. Chir. R. Univ. Pavia, 1903-1904-1930; Socio R. Acc. Scienze, Lettere ed Arti Modena; Socio corrisp. Soc. Med. Chir. Bologna; Membro effettivo R. Ist. Lombardo Scienze e Lettere; Prof. onorario R. Univ. Palermo; Prof. Emerito R. Univ. Pavia. — H : Grande Ufficiale Corona d'Italia; Cavaliere ordine dei S.S. Maurizio e Lazzaro.

P : Sul carbolismo in Chirurgia. (*Gazz. M. It. Lombardia*, 1880.) — Delle anomalie anatomiche più importanti per la Medicina Operatoria. (*Gazz. Osp. e Clini.*, 1880.) — Amputazione utero ovarica cesarea con esito felice per la madre e per bambino. (*Gazz. M. It. Lombardia*, 1882.) — Sull'isolamento dell'intestine del mesenterio. Ricerche sperimentali. (Idem, 1884.) — Resezione del massellare superiore col metodo endovale Bottini. (Id. 1885.) — Ueber das Verhalten des von seinem Mesenterium abgelosten Darmes. (*A. f. kl. Ch.*, 1886.) — Estirpazione di voluminoso linfosarcoma al collo. Resezione della carotida primitiva e della giugulare profonda. Guarigione. (*Gazz. M. It.*, 1887.) — Resezione di stomaco e piloro per cancro. Guarigione (primo caso guarito in Italia. (Idem, 1887.) — Contributo allo Studio del gozzo congenito. (Idem, 1888.) — Sopra un caso di quasi totale restaurazione dell'uretra maschile. (*Rass. Sc. M.*, a. V, 1890.) — Sull'impulso cardiaco in rapporto coll'apertura del cranio, della pleura e dell'addome. (Idem, 1890.) — Anomalia del digastrico. (*Mem. R. Acc. Sc.*, 1892.) — Horn-instrumente für definitive Hämostase. (*X Intern. Med. Cong.*, B. III; abt. VII, 1891.) — Contributo di chirurgia addomina. (I° caso di resezione epatica pro-



fonda. (*Rass. Sc. M.*, anno VI, 1891.) — Sopra un caso di coesistenza di voluminoso fibrosarcoma dell'ovaja e di cisti da echinococco del peritoneo. (*Cl. Ch.*, n. 10, 1893.) — La Clinica chirurgica oper. di Palermo nel triennio 1893-1895. (*Idem*, 1896.) — Deviazione del sangue portale con l'innesto diretto della vena porta nella cava. Nuovo processo operatorio. (*Gazz. M. It.*, n. 32, anno LIII, 1902.) — Ableitung des portalen Blutes durch directe Verbindung der V. portae. Neues operatives Verfahren. (*Zbl. f. Ch.*, 36, 1902.) — Splenectomia ed operazione di Talma nel morbo di Banti. (*A. ed atti S. It. Ch.*, anno XVII, 1903.) — Die Splenectomie und die Talmasche Operation bei der Bantischen Krankheit. (*A. f. kl. Ch.*, Bd. 67, 1902.) — Contributo di Chirurgia renale. (Mem. in onore di E. Bottini, 1903.) — Sopra mio nuovo processo di amputazione della mammella per cancro. (*Rendiconto R. Ist. lombardo Sc. e Lettere*, série II, vol. XL, 1906.) — Sulla cura della nevralgia faciale. (*Idem*.) — Ancora sulla cura della nevralgia faciale. (*Idem*, vol. XLII, 1909.) — Tumori infiammatori da corpi estranei migrati. (*Rif. M.*, anno XXVII, n. 13, 1911.) — Sulla legatura dell'arteria succlavia. (*Pensiero Med.*, 1914.) — Sulla cura chirurgica della gastropotosi. (*Morgagni*, n. 41 1914.) — Sul mio processo di amputazione radicale per cancro della mammella. (*Rend. R. Ist. lombardo Sc. e Lettere*, vol. XLVIII, fasc. 2-3, 1915.) — Sulle gangrene. Conferenza di Chirurgia di guerra. (*Policl.*, S. P., 1917.) — Sulla splenectomia associata alla omentopessia per la cura di splenomegalie con cirrosi epatica secondaria. (*Rend. R. Ist. lombardo Sc. e Let.*, s. II, vol. LII, f. 9-11, 1919.) — Sopra un caso di stomaco a clessidra con ulcera in atto e di un nuovo processo operativo di cura radicale. (*Idem*, vol. LV, 1922.) — Sulla esofagizzazione dello stomaco per la cura di alcuni casi di deformità a clessidra. (*Atti S. It. Ch.*, XXXIII, 1927.) — Sopra il carcinoma bilaterale della parotide e la legatura simultanea delle due giugulari profonde. (*A. It. Ch.*, vol. XX, fasc. III, 1929.) — Per una semplificazione della tecnica della gastroenterostomia e della resezione gastrica. (*Gazz. Osp. e Clin.*, n. 12, 1928.) Una varietà nuova di appendicite sottoepatica. (*Idem* n.1, 1929.) — In tema di cancro. (*Rif. M.*, n. 48, 1930.) — L'iperemia nella genesi e sviluppo del cancro. (*Lega It. Per Lotta contro Cancro*, 22-9-1930.) — Prevenzione del cancro negli e cancerosi. (*Atti 2° Conv. Nac. Lega It. per Lotta contro Cancro*, 1931, e Forze sanitario, n° 4, 30-4-1932.)

**TORRACA, Luigi.** A : Napoli, Corso Vittorio Emanuele, 466. — B : Valeriano (Viterbo), 27-7-1885. — C : 29-7-1909, Napoli. — E : Prof. Patol. Chir. R. Univ. Napoli. — H : Croce di guerra al Valor Militare; medaglia fatiche di guerra con 4 campagne.

P : La rigenerazione delle cellule pigmentate cutanee. (*Ach. f. Entwicklungsmechanik der Organismen*, vol. XL, I fasc., 1914.) — Contributo allo studio delle cellule giganti da corpi estranei per mezzo della colorazione vitale. (*Haematologica*, vol. I, fasc. 2, 1920.) — Sulla sopravvivenza delle arterie isolate e con-



servate a bassa temperatura. (*Sp.*, LXV, f. 3, 1911.) — La rigenerazione delle cellule pigmentate cutanee. (*Arch. f. Entwicklungsmechanik d. Organismen*, vol. XL, fasc. 1, 1914.) — L'azione dei raggi ultravioletti sulla pigmentazione della cute del tritone. (*Intern. Monatschrift f. Anat. u. Physiol.*, vol. XXX, fasc. 10-12, 1913.) — L'influenza dei raggi ultravioletti sulla rigenerazione dell'apparato pigmentario della cute del tritone. (*Idem*, vol. XXXI, fasc. 7-9, 1914.) — Innesti e plastiche dell'epiploon e del mesenterio. (Napoli, Piero, 1916.) — L'azione necrotizzante delle matite copiative e di alcuni colori di anilina. (*A. per Sc. M.*, vol. XLIV, 1921.) — Sugli effetti dell'etere introdotto nelle grandi cavità sierose. Contributo alla fisiopatologia della pleura e del peritoneo. (*A. Sc. Biol.*, vol. II, n. 2-4, 1921.) — Alcune osservazioni sulla cura delle ferite settiche da arma da fuoco con la soluzione di ipoclorito. (*Cl. Ch.*, XXV, n. 7-8, 1917.) — Brevi note sur 148 casi di congelazione. (*Idem*, XXVI, n. 4, 1919.) — Aneurisma artero-venoso in un moncone di amputazione della coscia. (*R. Osp.*, n. 9, 1918.) — Il restringimento delle ferite. (*A. Sc. M.*, vol. XLII, n. 8, 1919.) — La pneumatosi intestinale cistica. (*A. It. Ch.*, vol. II, fasc. 5-6, 1920.) — Ricerche sperimentali sul valore delle singole arterie gastriche per la nutrizione dello stomaco. (*Ann. It. Ch.*, a. I, fasc. 2-3, 1922.) — La parotide post-operatoria. (*Idem*, II, fasc. 10, 1923.) — Contributo allo studio dell'azione delle soluzioni saline ipertoniche sul tessuto di granulazione. (*Ann. It. Ch.*, III, fasc. 6, 1924.) — L'iperalgia cutanea in alcune affezioni degli organi addominali. (*Idem*, IV, fasc. 3, 1925.) — Il comportamento della temperatura della cavità peritoneale in rapporto alle variazioni della temperatura della superficie dell'addome. (*A. Sc. M.*, vol. XLII, 1924.) — Igroma bilaterale delle « bursa subserata ». (*Rif. M.*, XLI, n. 42, 1925.) — Ricerche sperimentali sullo schiacciamento dell'uretere per mezzo di pinze emostatiche. (*Ann. It. Ch.*, V, fasc. 7, 1925.) — Elementi per valutare la resistenza degli operandi e diminuire i rischi operatori (con Prof. FASIANI). (*XXXIV Congr. S. It. Ch.*, 1927.) — Costola cervicale bilaterale con paralisi completa dell'arto superiore sinistro. (*Ann. It. Ch.*, n. 8, 1928.) — Rappresenta l'allacciatura di un'arteria un fatto irreparabile? (*A. It. Ch.*, vol. XXIII, fasc. 6, 1929.) — La pericardiolisi alla Brauer nella mediastinite cronica adesiva. (*S. M. Ch. Padova*, 12-4-1929.) — L'importanza chirurgica del contenuto idrico dell'organismo. (*Ann. It. Ch.*, VIII, fasc. 1, 1929.) — Sui mezzi atti ad impedire la rigenerazione dell'osso da parte del perostio dopo la resezione costale. (*Cl. Ch.*, VI, (XXXIII), n. 8, 1930.) — Contributo allo studio del metodo operatorio asettico. III Sulla possibilità d'inquinamento dei guanti e dei tessuti nel corso di interventi chirurgici. (*Ann. It. Ch.*, vol. X, fasc. 9, 1931.) — Klemmung der anastomischen Ansa am mesokolischen Einschnitte in einem Falle von Gastro-enterostomia posterior. (*Zbl. f. Ch.*, n. 11, 1932.) — Le complicazioni polmonari-postoperatorie. (*Ann. It. Ch.*, v. I, nov. 1926.) — L'epitelioma primitivo della ghiandola sottolinguale. (*Idem*, VII, n. 6, 1928.) — La capacità di assorbimento dei tessuti neoplastici. (*R. Patolol. Sper.*, vol. V, n. 6, 1930.)



**UFFREDUZZI, Ottorino.** A : Turin, Corso Sommeiller, 25. — B : Girgenti, 4-10-1881. — C : 11-7-1905, Torino. — E : Dir. Clin. Chir. gen. Univ. Torino; Prof. ordin.; Socio R. Accad. Med. Torino; Pres. Soc. Piemontese Chir. — H : Commendatore Corona d'Italia.

P : Un caso di peritelioma dell'ovaio. (*Ginecol.*, 1905.) — Un caso di fibromioma dell'intestino tenue. (*R. Acc. M. Torino*, 1-6-1906.) — Di alcuni metodi recenti di cura dell'endometrite cronica. (*Rass. Ter.*, fas. VIII.) — Endotelioma linfatico del cavo nasale. (*Cl. Ch.*, 1909.) — La torsione del testicolo, con speciale riguardo alla torsione del testicolo erniario. (*R. Acc. M. Torino*, 1909.) — Dell'ernia inguinale diretta della donna. (*Morgagni*, 1909.) — Ermafroditismo vero nell'uomo. (*A. per Sc. M.*, vol. XXXIV, fasc. 13, 1910.) — La coxa valga e i suoi rapporti colla lussazione dell'anca. (*Ar. Ort.*, fasc. 6, 1910.) — La ritenzione del testicolo. (Memoria premiata Acc. M.-Fisica e Soc. Filojatrice, Firenze, Premio Jannetti, 1910.) — Il potere fagocitario del siero dei carcinomatosipeli saccaromices neoformans di Sanfelice. (*Rif. M.*, n. 45, 1911.) — Studio sperimentale su alcuni interventi conservativi nei genitali interni femminili. (*Ann. Ost. e Gin.*, 1911.) — Il cisto-adenoma papillifero della vagina e la sua probabile origine Wolffiana. (*Ginec.*, a. VIII, 1911.) — Sulle deviazioni del collo femorale e ficazione del m. massetere. (*Cl. Ch.*, 1912.) — Die Pathologie der Hodenretention sulla coxa valga. (*A. Ort.*, fasc. 6, 1911.) — Serramento delle mascelle da ossit. (*Arch. f. kl. Ch.*, Bd. 100 e 101.) — Die Behandlung der Hodenretention. (*Z. f. Urol.*, 1912.) — La torsione del grande omento. (*R. Acc. Med. Torino*, 1912.) — Esperienze sulla chirurgia dell'aorta toracica con la narcosi ad insufflazione intra-tracheale continua. (*Idem*, 1913.) — Abänderungen an der Roux'schen Gastro-Jejuno-Osophagostomie. (*Zbl. f. Ch.*, n. 7, 1913.) — Sulla lussazione congenita ed acquisita del capitello del radio. (*A. Ort.*, vol. XXX.) — Innesti di tumori e autolizzato fetale e neoplastico. (*Tumori*, a. II, fasc. IV, 1913.) — Contributi alla chirurgia sperimentale degli organi del mediastino (escluso il cuore). (*Policl.*, vol. XXI, 1914.) — Sulla cosiddetta rigenerazione del testicolo. (*U. Tip.-Ed.*, Torino, 1924.) — Il distacco epifisario inf. del femore e la sua cura cruenta. (*Policl.*, vol. XXI, 1914.) — Trapianti nervosi nella paralisi dei nervi del laringe. (*Policl.*, S. P., 1914.) — Il radio e le sue applicazioni terapeutiche. (*Min. M.*, 1914.) — L'uso dei vapori di jodio per la cura della tubercolosi chirurgica. (*Idem*, n. 15, 1914.) — Sul trapiantamento di lembi colorati di fascia lata. (*Sp.*, fasc. III-IV, 1916.) — Incongruenza articolare e artrite deformante del gomito. (*Rad. M.*, fasc. 9-10, 1916.) — Sul modo di drenare alcune articolazioni in caso di artrite purulenta. (*Min. M.*, n. 19-20, 1916.) — Note di chirurgia di guerra. (*Idem*, n. 21-23, 1915.) — Servizi chirurgici e chirurgia di guerra dopo il secondo anno di campagna. (*Idem*, n. 1-2 e 3-6, 1917.) — Tubercolosi cronica e ipertrofia vicariante nel rene. (*Sp.*, fasc. 3-4, 1918.) — L'implantation périphérique totale du nerf laryngien inférieur sur le pneumogastrique. (*A. Méd. Expér.* n. 3, 1918.) — La resezione secondo Obalinski nelle artriti purulente del tarso. (*Ch. Org. Mov.*, fasc. I, 1919.) — Complicazioni



chirurgiche nel decorso dell'influenza. (*Min. M.*, n. 1-2, 1919.) — Calcolosi dell'uretere. (*A. It. Ch.*, fasc. 2 e 3, 1919.) — Note sulla cura chirurgica della calcolosi renale. (*Min. M.*, n. 9-16, 1919.) — Diagnosi e terapia dell'artrite gonococcica. (*G. Med. pr.*, n. 14, 1920.) — Sullo « shock » traumatico. (*R. Acc. Med. Torino*, 1920.) — Note di chirurgia epatica e delle vie biliari. (*Unione Tip.-Edit. Torinese*.) — Contributo allo studio dei trapianti ossei. (*R. Acc. Med. Torino*, 1921.) — Coxa plana. Osteocondrite deformante infantile. Osteocondrite deformante giovanile. (*Ch. Org. Mov.*, fasc. 2, 1923.) — La pielografia nella pratica chirurgica e urologica. (*Diario Radiol.*, 1923.) — La resezione longitudinale della piccola curvatura nell'ulcera callosa del ventricolo. (*Min. M.*, n. 13, 1922.) — La Chirurgia del Simpatico perivasale. (*XXXI Cong. S. It. Ch.*, Roma, 1924.) — La diagnosi precoce del cancro dell'utero, della tuba e dell'ovaio. (*Min. M.*, 1925.) — Storia di una cisti ossea. (*R. Acc. M. Torino*, 1928.) — Tumori, metastasi neoplastiche e latenza. (*Il Cancro*, n. 1, 1930.) — La tubercolose ostéo-articulaire traitée par les greffes osseuses. (*Pr. M.*, n. 14, 1931.) — Le pancreatiti. (*Boll. e Mem. S. Piemontese Ch.*, 1931.) — Un calcolo della cistifellea di insolito aspetto di rara composizione. (*Idem*, 1932.)

**VALDONI, Pietro.** A : Roma, Catanzaro, 2. — B : Trieste, 22-11-1900. — C : 1924, Roma. — E : Aiuto R. Clin. Chir.; Segretario gen. Soc. It. Chir.; Lib. Doc. Patol. speciale chir., Clin. Chir. e Med. oper.; Socio straordinario R. Accad. Med. Roma. Anat. Lancisiana, Soc. It. Chir., Urol., Ort. — H : Premio Accademia Lancisiana, 1929.

P : Contributo sperimentale e clinico alla ricostruzione plastica rotulea col processo Dalla Vedova. (*Policl., S. Ch.*, 1926.) — 500 rachianestesia con la tutocaïne. (*Idem*, *S. P.*, 1926.) — Ricerche anatomo-sperimentali sul meccanismo di azione della decapsulazione renale. (*Accad. M. Roma*, 1926.) — Sul meccanismo d'azione della decapsulazione renale. (*Policl., s. Ch.*, 1928.) — Cisti ossea vera solitaria osteite fibrosa localizzata non cistica. (*Ch. Org. Mov.*, vol. XI, 1927.) — Sulle alterazioni dell'equilibrio acido-basico nelle ustioni gravi. (*Acc. M. Roma*, 1927.) — Sarcoma primitivo della vaginale del testicolo. (*Policl., S. Ch.*, 1927.) — Sulle grandi trasfusioni di sangue puro. (*Acc. M. Roma*, 1927.) — Indagine radiografica nelle malattie del testicolo. (*A. It. Ch.*, 1929.) — Nuevo medio diagnostico en las afecciones de los organos genitales masculinos. (*R. Cir.*, 1930.) — Cisti da echinococco del rene. (*Cl. Ch.*, 1928.) — La flora microbica dello stomaco e del digiuno in rapporto alle affezioni e alle complicazioni post-operatoria. (*C. It. Ch.*, 1928.) — Sulla tossicità del contenuto intestinale nelle occlusioni sperimentali del tenue. (*Acc. M. Roma*, 1928.) — Variazioni numeriche delle piastine nel periodo postoperatorio. (*Ann. It. Ch.*, 1929.) — Narcosi eterea per via rettale. Ricerche sperimentali. (*Cl. Ch.*, 1929.) — Cura dell'ittero emolitico con la ligatura dell'arteria splenica. (*Policl., S. Ch.*, 1929.) — Trapianto in sede ossea del sarcoma spontaneo del ratto. (*Ortopedia e traumatologia app. motore*, 1929.) — L'indirizzo terapeutico nell'ulcera peptica



postoperatoria. (*Acc. M. Roma*, 1930.) — Alterazione postoperatorie del circolo gastroduodenale dopo G. E. (*Ann. It. Ch.*, 1931.) — Lipoma arborescente sistematico delle guaine tendinee. (*Ch. Org. Mov.*, 1931.) — Studi sul potere di assorbimento delle cisti fellea normale patologicamente alterata. (*Policl.*, *S. Ch.*, 1929.) — Idem, II, generi della bile bianca e produzione sperimentale di calcoli biliari. (Idem, 1931.) — Alterazione della funzione renale nelle lesioni unilaterali del rene. (*S. It. Urol.*, 1930.) — Attività periodica nelle affezioni dello stomaco e dopo interventi sull'organo. (*Acc. M. Roma*, 1931.) — L'importanza e il significato delle cellule giganti nei tumori maligni delle ossa. (*Acc. Lancisiana*, Roma, 1931.) — Osservazioni di fisio-patologia nella ipertrofia semplice della prostata. (*Acc. M. Roma*, 1931.) — Intervento per embolia della polmonare. (Op. di Trendelenburg.) (Idem, 1932.) — Alcune considerazioni nell'ulcera peptica digiunale postoperatoria. (*Policl.*, *S. Ch.*, 1932.) — Sul rapporto tra ulcera postoperatoria e presenza dei fili di seta sulla stomia. (Idem.) — Sulla coledoco-duodenostomia sopraduodenale isoperistattica. (Idem.) — Metastasi endogiugulare da pregresso tumore maligno della tiroide. (*A. It. Ch.*, 1932.) — Kompression des Ductus Choledochus durch Lymphadenitis der Choledochus-Lymphdrüsen. (*Arch. f. kl. Chir.*, 1933.) — Sulla trombosi secondaria a embolectomia. (*S. It. Ch.*, 1932.) — Nuovo metodo nella cura delle cisti da echinococco del polmone. (*Policl.*, *S. Ch.*, 1933.) — Emostasi cerebrale con ipopressione e inalazioni di acido carbonico. (*Cl. Ch.*, 1933.) — Azione dell'alcool sulla secrezione gastrica nelle affezioni dell'organo e dopo interventi. (*Ann. It. Ch.*, 1933.) — Ulteriore tentativo di embolectomia della polmonare. (*Acc. M. Roma*, 1933.) — Collaborazione al Manuale di Chirurgia : a) Chirurgia del collo; b) Chirurgia della parete addominale e del peritoneo; c) Chirurgia della milza; d) Chirurgia del tenue, colon, appendice, retto e ano; e) Malattie sistemiche delle ossa; f) Artriti croniche esclusa la Tbc. (Ed. Pozzi, Roma, 1933.)

**VECCHI, Arnaldo.** A : Piacenza, via S. Giovanni, 28. — B : Poggio Mirteto (Roma), 14-12-1880. — C : 6-7-1904, Pavia. — E : Chir. capo Osp. civile Piacerza; Lib. doc. patol. chir. Univ. Torino. — F : Chir. oper. Casa Cura Piacerza ». — H : Cavaliere ufficiale Corona d'Italia.

P : **Studi anatomici** : Osservazioni sul comportamento della fascia renale. (*Ist. Anat. Umana R. Univ. Pavia*) (*Anat. Anzeiger*, 1910.) — Di una fine particolarità di struttura della cellula deciduale. (Idem, 1909.) — **Studi di batteriologia, sierologia, ecc.** : Sul così detto microbismo latente. (*Ist. Pat. Gen. R. Univ. Pavia*) (*A. per Soc. M.*, vol. XXXIII, n. 20.) — Sul così detto microbismo latente. (*Boll. S. M.-Ch. Pavia*, 1908.) — Sur le microbisme latent. (*A. It. Biol.*, t. LII, fasc. 2.) — Potere antitriptico, indice di refrazione e reazione di Rivalta del siero di sangue negli individui affetti da tumori maligni. (*Rif. M.*, a. XXVI, n. 40.) — Contributo allo studio del Liquido d'Idrocele. (*Gazz. M. It.*, n. 23-24, 1912.) — **Studi sperimentali anatomo-clinici** : Sulla questione della



rigenerazione dei gangli linfatici. (*R. Acc. M. Torino*, 15-7-1910.) — Die anatomischen Grundlagen der Chirurgie der Lymphdrüsen. (*Mitt. a. d. Grenzgeb. Med. u. Chir.*, Band, 23, Heft 1, 1911.) — Osservazioni critiche e ricerche sperimentali su la rigenerazione e la neoformazione delle linfoghiandole. (*Cl. Ch.*, 1916, XXIV, n. 1.) — **Studi di anatomia patologica con applicazioni alla clinica**: Contributo allo studio del carcinoma a cellule basali. (*Cl. Ch.*, 1911.) — Fibroma del funicolo spermatico. (*Gazz. M. It.*, 1911, LXII, n. 26.) — Cisti dermoide del testicolo. (*Cl. Ch.*, 1912.) — Recidivirendes bösartiges Chordom der sacro-coccigealen Gegend. (*Ar. f. klin. Ch.*, Bd XCIX, H. 2.) — Teratome, teratoide Geschwülste und Mischtumoren des Hodens. (*D. Z. f. Ch.*, B. CXIV.) — Über die bösartigen einfachen Geschwülste des Hodens (Karzinom, Sarkom, Adenokarzinom.) (*Z. f. Urol.*, 1912, Bd VI.) — Über Schleimaustritt aus dem Wurmfortsatz. Schleimpseudocysten in der Mesoappendix. (*Zbl. f. Allg. Pathol. u. patol. Anat.*, 1912, Bd XXIV.) — Linfendotelioma della vescica. (*Policl.*, S. Ch., 1914, vol. XXI.) — Adenoma maligno delle isole di Langerhans di un pancreas aberrante. (*A. Sc. M.*, vol. XXXVIII, n. 12.) — Il cordoma del sacro. (*Cl. Ch.*, 1914, n. 10.) — **Studi e contributi di Clinica chirurgica**: Contributo allo studio della sterilizzazione della donna. (*Gazz. M. It.*, 1905, n. 48.) — Appendicite e annessite. (*Cl. Ch.*, 1909.) — Pseudartrosi del collo del femore in età giovanile. (*A. Ort.*, 1912, XXIX, f. 3.) — La cura chirurgica delle paralisi periferiche del facciale. (*Note e R. Psich.*, vol. VII, n. 3.) — Anchilosi ossea traumatica temporo-mandibolare. (*Gazz. Osp. e Clin.*, 1918, n. 58.) — La coledocotomia nell'occlusione acuta calcolosa del coledoco. (*A. It. Ch.*, dic. 1921, vol. IV, f. 5.) — Contributo alla chirurgia della colelitiasi. (*A. It. Ch.*, 1925, vol. XIII.) — La resezione della pars pylorica a cura delle gastriti croniche ipergenetiche. (*Atti S. It. Ch.*, ott. 1926, A. XXX.) — **Contributi di medicina operatoria**: Sulla sutura col filo d'oro nella operazione radicale dell'ernia. (*Morgagni*, 1905, n. 7-8.) — Di un semplice metodo di cura radicale dell'idrocele. (*A. It. Ch.*, 1925, vol. XI, f. 2.) — La coledocotomia ideale. (*Atti S. It. Ch.*, XXXIV<sup>o</sup> Congr., ott. 1927.)

**VIGNOLO, Quinto.** A : Lucca, via S. Giorgio, 18. — B : Chiavari (Pr. Genova), 27-2-1872. — C : Luglio 1894, Genova. — E : Chir. Prim. RR. Osp. e Ospizi Lucca; Lib. Doc. Patol. Chir., Clin. Chir. e Med. Oper. R. Univ. Pisa. — H : Commend. Corona d'Italia.

P : Sulle funzioni osteogenetiche della dura-madre. (*Monitore zoolog.*, 1893.) — Alcune considerazioni istologiche sulla struttura delle membrane ovariche a termine di gravidanza. (*Ann. Ost. e Gin.*, 1897, n. 1.) — Sopra un caso d'aneurisma arterioso-venoso vaginale. (*Policl.*, S. Ch., 1898.) — Di alcune particolari alterazioni delle membrane dell'uovo umano in caso di rottura prematura precoce. (*Ann. Ost. e Gin.*, 1899, n. 2.) — Apparecchio per la regolare urinazione nell'epicistostomia. (*Cl. Mod.*, Firenze, 1899, n. 20.) — Contributo alla fisiopatologia delle varici degli arti inferiori. Ricerche sulla pressione arteriosa dell'uomo.



(Soc. Edit. Libreria, Milano, 1900.) — Flebiti e varici. (Trattato Ital. Chirurg., Vallardi, Milano, 1901.) — Chirurgia del cervello. (*Tesi di Lib. Doc. Patol. chir. dimostr. e Med. operat.*, 1901.) — Un contributo sperimentale all'anatomia e fisiopatologia dell'aneurisma arterioso-venoso. (*Policl.*, S. Ch., 1902, vol. IX.) — Sulle proprietà biologiche del cranio umano in particolar modo delle condizioni di suo sviluppo in relazione del peri-cranio e del della dura-madre. (*Memorie chir. in onore di Enrico Bottini*, Palermo, 1903.) — Sull'applicabilità dall'anastomosi arterio-venosa nell'insufficienza della circolazione arteriosa regionale. (*G. Sc. M.*, Pisa, 1903.) — Un contributo clinico e anatomo-patologico allo studio del diverticoli uretrali acquisiti. Diverticolo uretrale perineoscrotale. (Idem, Pisa, 1904, n. 10-11-16.) — Un contributo clinico alla cura chirurgica dell'appendicite. (*Rif. M.*, 1905, n. 21, n. 45.) — Sopra alcune operazioni sul fegato. (Tip. Mariotti, Pisa, 1905.) — Rendiconto clinico statistico; operazioni per ernia e per lesioni della regione scrotale. (Idem.) — Rendiconto clinico statistico. Operazioni sul capo, faccia, collo, tronco ed Arti. (Idem, 1906.) — Operazioni sugli organi genitali femminili. (Tip. Valenti, Pisa, 1905.) — Note ed osservazioni di chirurgia del rene, dell'uretere, della vescica, della prostata, dell'uretra. (Tip. Mariotti, Pisa, 1908.) — Contributo clinico chirurgico e anatomo-patologico sulle contusioni del rene. (*Gazz. Intern. Med. e Ch.*, Napoli, 1910.) — Ricerche sperimentali sull'ileo-colon-retto plastica, ileo-colon-sfintero e perineo-plastica, ileo-sfintero-plastica. (*A. e Atti S. It. Ch.*, Roma, 1908.) — Nuovo processo operativo per ristabilire la continuità intestinale nelle estese resezioni retto-sigmoidee, ileo-colon-retto-plastica. (*Arch. Gén. Chir.*, Paris, 1912.) — Mobilizzazione basale del mesocolon-pelvico per ristabilire la diretta continuità intestinale nelle resezioni del colon iliaco e porzioni terminale del colon discendente. (*Rif. M.*, 1913, n. 33.) — Il lavoro clinico-chirurgico del primo semestre. Relazione pubblica tenuta il 3 Agosto, nell'Ospedale civile di Faenza, ecc. (Tip. Mariotti, Pisa, 1914.) — Plastica naso-palpebro-faciale per grave mutilazione della faccia da scheggia di granata. (*A. It. Ch.*, 1921, vol. III, f. 6.) — Considerazioni sulla gastroptosi. (*S. It. Ch.*, Roma, 1923.) — Voluminosa ernia inguino-scrotale destra strozzata. Strozzamento rotatorio intra-addominale del mesentere dell'ileo con gangrena di metri 3.40 d'intestino. (Idem.) — Di un particolare processo di mioplastica per torcicollo congenito. (*A. It. Ch.*, 1925, vol. XII.)



## JAPON



**JINNAKA, Seichi.** A : Fukuoka, Arato-cho, 194. — B : Himeji (Japan). — C : June, 1915, Tokio. — E : Prof. Kynshu Imp. Univ., Fukuoka; Dir. Clin. Orth. Surg. — H : President Jap. Ass. Orth. Surg. (1932.)

P : On the fifth Lumbar Vertebra of Adult in Radiography (english). (*Mitt. Med. Fak. Kaiserl. Univ. Tokyo*, 1916, XV Bd.) — Zur Kenntnis der künstl. Neurotisation des gelähmten Muskels (german). (Idem, 1920, XXV Bd.) — Electric Current as a Stimulus, with Respect to its Duration and Strength. (*Proc. R. Soc.*, London, B, 1922, vol. 94.) — Changes of the electric Excitability of Amphibian Muscle Fibre, and Discussion of A. V. Hill's Excitation Formula. (Idem.) — Untersuchung über die Torsion des Unterschenkels bei den angeborenen Klumpfüsse (japanese). (*Zeitschr. Jap. Chir. Gesellsch.*, 26 Jg., 1926.) — Meine unblutige Behandlungsmethode der angeborenen Klumpfüsse (japanese). (*Zichi iha to Rinsho*, 1929.) — Klinische Studien über die Dornfortsatzschmerzen der Wirbelsäule (japanese). (*Grenzgebiet*, 1928, Vol. V.) — Deformitäten der Wirbelsäule. (*Z. Jap. Orth. Chir.*, 1929, Bd. 4.) — Ueber die sog. « Elongation » der letzten Lendenwirbelbogen (japanese). (Idem, 1929, Bd 4.) — Neun und fünfzig Fälle von Arthroplastik mit Baersche Membran (japanese). (Idem, 1930, Bd 5.) — Röntgenologische Studien über Atlas und Epistropheus (japanese). (Idem.) — Beiträge zur Kenntnis der intramedullären Rückenmarkstumoren (japanese). (*Grenzgeb.*, 4<sup>e</sup> Jahrg., 1930.) — Ueber die röntgenologische Studien des Schiefhals durch Erkrankungen auf oto-laryngologische Gebiete (japanese). (*Oto-Rhino-Laring.*, 1931, Vol. IV.) — Neun und siebenzig Fälle von der Rekonstruktionschirurgie des Hüftgelenkes (japanese). (*Nisshiu Ygaku*, 1931, Bd 21.) — Röntgenologische Bestimmung über die Torsionswinkel zwischen Atlas und Epistropheus (japanese). (*Z. Jap. Orth. Chir.*, 1931, Bd 6.) — Studien über den entzündliche Schiefhals von dem Standpunkt der orthopädischen Chirurgie (japanese). (Idem, 1931, Bd 6.) — Kritik über die operativen Indikationen bei der traumatischen Rückenmarksläsionen. (*Zichi-ih to Rinsho*, 1932, Bd. 9.) — Ueber meine Distraktionsapparat für Unterschenkelfrakturen (japanese). (*Z. Jap. Chir. Gesellsch.*, 32<sup>e</sup> Jg., 1932.) — Gegenwart und Zukunft der orthopädischen Chirurgie in Japan (japanese). (*Kyndai-ih to Rinsho*, 1932, Bd. 6.) — Rückenmarksverletzungen und Myelographia (japanese). (*Z. Japan Chir. Ges.*, 33<sup>e</sup> Jg., 1933.) — Myelogramm bei der totalen Durchtrennung des Rückenmarks



und der Dura (japanese). (Idem.) — Wurzelischias und chirurgische Indikation. (*Zikkēn Iho*, 1933, Bd 19.) — Cauda-symptomen bei der Spondylolisthesis (japanese). (*Z. Jap. Orth. Chir.*, 1933, Bd 7.) — Ueber die Sanduhrgeschwülste der Wirbelsäule (japanese). (*Grenzgebiet*, 1933, Bd 7.)

**KOYANO-KOHEI.** A : Nagasaki, Rokasu-mati, 21. — B : Okayama, 2-9-1886. — C : Nov. 1911, Kyôto. — E : Pof. Clin. Chir. Fac. Nagasaki. P : Clinical and experimental Studies in Thromboangiitis obliterans. (*Acta Scholae Medicinalis Universitatis Imperialis in Kioto*, 1922, vol. IV.) — A Contribution to the Pathology of Thromboangiitis obliterans. (Idem, 1923, vol. V.) — Experimenteller und klinischer Beitrag zu den Veränderungen des Hodens, verursacht durch Störungen der lokalen Blutzirkulation. (Idem.) — Etude clinique de 120 cas de thromboangiitis obliterans chez les Japonais. (*B. M.*, 1926, n. 39.)

**MAYEDA, Tomosuke.** A : Tokio, Akasaka-Mitsuke. — B : Aichi-Ken, 25-7-1888. — C : 25-12-1913, Tokio Teikoku Daigaku. — E : Igaku Hakase. — F : Dir. Privathosp. Mayeda Geka Byoin, Tokio.

P : Ueber die Elastizität und Festigkeit der Knochensubstanz. (*Mitt. Med. Fak. Kaiserl. Univ., Tokio*, 1917, Band XVII, Heft 3.) — Ueber das strangartige Gebilde in der Kniegelenkhöhle (Chondra cavi articularis genu). (Idem, Bd XXI, Heft 3, 1919.) — Experimentelle histologische Studie über die Synovialmembran. (Idem, 1920, Band XXIII, Heft 3.) — Ueber die Hypertrophie des Pylorus bei perniziöser Anaemie. (*Schweitz. Med. Wochenschr.*, 1921, n. 30.) — Untersuchungen über Parabiose mit besonderer Berücksichtigung der Transplantation und Hypernephrektomie. (*D. Z. f. Ch.*, 1921, Band CLXVII, Hefte 5-6.) — Ueber die Vuzinfestigkeit der Staphylokokken und ihre Beziehung zum Staphylolyzin. (*Zbl. f. Bakt., Parasitenk.- und Infektionshk.*, 1922, I° Abt. originale, Bd. LXXXVIII, H. 3.) — Künstliche Beinverkürzung zum Ausgleich des Längerunterschiedes der Beine. (*D. Z. f. Ch.*, 1923, B. CLXXXIII, Hefte 5-6.) — Ein neues Verfahren der Osteosynthese. (Idem, Bd CXCVI, Hefte 4-5.) — Zur Verbesserung meines Fixateurs. (Idem, 1926, Bd CXCIX, Heft. 6.) — Eine seltsame Hautgeschwülsbildung nach der Appendektomie. (Idem, Hefte 3-5.) — Die Anwendung der Knochenvorpflanzung (Axhause) zur Behandlung der Pseudarthrosen langer Röhrenknochen. (Idem, 1932, Band 236, Heft 2.)

**NAKATA-MIDUHO.** A : Niigata, Nisiôhata, 5207. — B : Tokyô, 24-4-1893. — C : Dez. 1917, Tokyo. — E : Vorstand Chir. Universitätsklinik, Niigata; Ordentl. Prof. Med. Univ. Niigata.

P : Ueber die innere Sekretion des Hodens. (*Nippon-Gekagakkai-Zassi*, 1922, Bd 23, N. 1.) — Ein Fall der Hodentransplantation beim Menschen. (*Tokyô-Izi-Sinsi*, 1922, N. 2301.) — Ueber die sog. traumatische Malazie des Mond-



beins. (*Nippon-Gekagakkai-Zassi*, 1923, Bd 24, N. 1.) — Experimentelle Untersuchungen über die innere Sekretion des Hodens. (Idem, 1923, Bd 24, N. 7-8.) — Beiträge zur Kenntnis der sog. traumatischen Lunatummalazie. (*Kinsei-Igaku*, 1924, Bd 11, Nr 4-5.) — Ueber Immunisierung mit atoxischen Bouillonkulturfiltraten der Diphtherie- und Tetanusbazillen (deutsch). (*Z. f. Immunitätsforsch. u. experim. Therapie*, 1925, S. 402.) — Zur Frage der Antikörperbildung und Hautallergie durch kombinierte Vorbehandlung gesunder Tiere mit Tuberkulin-Schweineserum (deutsch). (*Med. Klin.*, 1926, N. 21.) — Ueber den Kunstafter nach Kurtzahn-Häckel und Kappis. (*Zikken-Ihō*, 14<sup>o</sup> Jg., 1927, N. 157.) — Ueber Duodenum mobile. (japanese). (*Grenzgebiet*, 1927, 1<sup>o</sup> Jg., N. 12.) — Blutkost nach Blum als Therapie der postoperativen Tetanie. (*Tokyō-Izi-Sinsi*, 1927, N. 2546.) — Ueber die Blutstillungsmethode in Gebiete der Kopf- und Gehirnochirurgie. (*Zikken-Iho*, 1928, 15<sup>o</sup> Jg., N. 170.) — Zur Frage der Osteomyelitis. (*D. Z. f. Chir.*, 1928, Bd 213, S. 132.) — Ueber Mesenterium ileocolicum commune (japan.). (*Grenzgebiet*, 2<sup>o</sup> Jg., 1928, N. 12.) — Radiumbehandlung des Ösophaguscarcinom unter Anwendung der Sondierung ohne Ende und Gastrostomie nach Janeway. (Idem, 3<sup>o</sup> Jg., 1929, N. 9.) — Röntgenbehandlung der Spontangrän. Tiefenbestrahlung der Lumbosakralgrenzstränge. (Idem, 3<sup>o</sup> Jg., 1929, N. 12.) — Myelographie und Rückenmarkschirurgie. (Idem, 3<sup>o</sup> Jg., 1929, N. 5.) — Röntgendiagnose der Invaginatio Ileocolica der Kleinkinder. (*Tokyo-Izi-Sinsi*, 1930, N. 2656.) — Röntgenbehandlung der Spontangrän. (*Nippon-Izi-Sinpō*, 1930, N. 403.) — Ueber die Anwendung der Kohlensäureinhalation während und nach der Narkose (japan.). (*Grenzgebiet*, 4<sup>o</sup> Jg., 1930, N. 7-8.) — Beitrag zur Peritonitis chronica incapsulata. (Idem, 5<sup>o</sup> Jg., 1931, N. 3.) — Ueber den chirurgisch-diagnostischen Wert von Harndiastasebestimmung. (Idem, 5<sup>o</sup> Jg., 1931, N. 8.) — Ueber Antiseptik (neue Anschauung und Erklärung des Verfassers). (*Tōkyō-Izi-Sinsi*, 1931, N. 2752.) — Ueber die Anwendung der Kohlensäureinhalation. (*Tiryōgaku-Zassi*, 1932, Bd 2, N. 10.) — Studien über den operierten Magendarm unter Anwendung der Koiwai'schen Bauchfenstermethode und Kinematographie (mit K. TANAKA und M. KOIWA). (1<sup>o</sup> Mitteilung.) (XXXIII<sup>o</sup> Tagung Jap. Ges. f. Ch., 1932.) — Ueber die operative Behandlung der Syringomyelie (japan.). (*Grenzgeb.*, 7<sup>o</sup> Jg., 1933, N. 1.)

**TSUDA, Seiji.** A : Okayama, Hirosecho-mati, 187. — B : Kagoshima, 1893. — C : Dec. 1917, Tokyo. — E : Prof. Okayama Med. Coll; Dir. Clinic; Igakushi, Igakuhakushi. — H : An official of Chokunin rank.

P : Experimentelle Untersuchungen über die entzündliche Reaktion der Subkutis in Beziehung zum individuellen Immunitätszustand. (*Virchows Archiv f. pathol. Anat. und Phys.*, 1923, Bd 247, Heft 1.) — Experimentelle Untersuchungen über die Abwehrleistungen der Niere und ihre Kokkenausscheidungen. (Idem, 1924, Bd 250, Hefte 1-2.) — Ueber die haematogene Prostatatuberkulose. Idem, 1924, Bd 251.) — Ueber die Ausfallserscheinungen nach der Thymusexstirpation bei Schweinchen. (*Nippon gekwa gakukwai Zasshi*). (*Z. d.*



*Jap. Chir. Gesellsch.*, 1927.) — Ueber die klinische Anwendung des Coliantivirus bei den akuten Peritonitiden. (Idem, 1932.) — Ueber die Diagnose und die Behandlung der akuten Peritonitis mit besonderer Berücksichtigung der Anwendung des Coliantivirus. (*Okayama-Igakka-Zasshi*.) (*Mitt. Med. Gesellschaft zu Okayama*. (43<sup>e</sup> Jg, Heft 3.)

**UYEMURA, Usaburo.** A : Yawata. — G : März 1905, Tokio. — E : Dir. d. Eisenfabrikamtshosp.; Prof. (Igaku-hakushi), 2<sup>e</sup> Kl. Hohenbeamten. — H : 4<sup>e</sup> Kl. Zuihoshō.

P : Ueber die Industriehygiene d. Eisenfabriks Yawata. — Ueber die Behandlung der Verbrennung.




# LETTONIE

## ABBREVIATIONS

Z.	= Zentralblatt für Chirurgie.
A.	= Archiv für klinische Chirurgie.
D.	= Deutsche Zeitschrift für Chirurgie.
B.	= Berliner klinische Wochenschrift.
D. M.	= Deutsche med. Wochenschrift.
D. N.	= Deutsche Zeitschrift für Neurologie.
L.	= Latvijas Arstu Journals.
Ch.	= Chirurgia.
R. A.	= Russki Ch. Archiv.
W. Ch.	= Westnik Chirurgii.
R. W.	= Russki Wratsch.
C. R.	= Comptes rendus de l'Association des Chirurgiens Russes.
M.	= Mitteilungen aus d. Grenzgebieten f. Med. und Chir.
N.	= Nowy Chirurg. Archiv.







**MINTZ, Vladimir.** — A : Riga, Elisabethiela, 45-47. — B : Dünabourg, 16-9-1872. — C : Avril 1895, Dorpat. — E : Chir. chef Hôp. israélite, Riga; ci-devant Prof. Univ. Moscou, Clin. Chir., Anat., Topogr. — H : Conseiller d'Etat.

P : Anesthésie lombaire. (C. R., 1902.) — Anesthésie intraveineuse à l'Hédonal. (C. R., 1910.) — Zur Hedonal-Chloroformnarkose. (Z., 1911.) — Skopolamin-Pantopon-Aethernarkose. (Z., 1911.) — Traitement opératoire de l'épilepsie traumatique. (C. R., 1910.) — Der Weg zur Hypophyse durch die Keilbeinhöhle. (A., 1922.) — Hirnchirurgische Eingriffe in den Hinterhauptsgruben. (A., 1922.) — Chirurgie der Cysticercose am Grosshirn und IV Ventrikel. (D., 1928.) — Zur Technik der Blutstillung an der Hirnblutleitern. (Z., 1913.) — Meningitis serosa postoperativa. (R. W., 1914.) — Kleinhirnblutung geheilt durch Operation. (D. M., 1927.) — Meningitis circumscripta spinalis durch Operation geheilt. (D. N., 1927.) — Amauros nach Paraffinplastik einer Sattelnase. (Z., 1905.) — Primäre Parotistuberkulose. (D., Bd LXI.) — Durch Nerven-anastomose geheilte Facialislähmung. (Z., 1904.) — Eigenartige Form progr. seitlicher Kieferdeviation myogener Natur. (D. M., 1908.) — Neuf cas d'extirpation totale du larynx pour cancer. (R. A., 1907.) — Vingt-neuf cas d'extirpation totale du larynx pour cancer. (R. A., 1914.) — Ueber Halsrippen. (D. M., 1922.) — Zur Operation des Retrocollis Spasm. (D., Band 72.) — Ranula. (D., Band 51.) — Späta-sphyxie nach totaler Larynxextirpation. (Z., 1907.) — Chronischer Katarrh der Brustdrüse. (Z., 1911.) — Zur Pathol. und prognostischen Bewertung des serösen Katarrhs und der blutenden Mamma. (Z., 1912.) — Sind wir berechtigt, bei der blutenden Mamma, eine Entfernung der Brustdrüse vorzuschlagen? (Z., 1930.) — Entfernung eines Druckknopfes aus einem Bronchus 2ten Grades. (D. M., 1907.) — Opérations pour balles logées dans le poumon, le diaphragme et le péricarde. (R. W., 1915-1916.) — Trente-six cas opérés de balles logées dans le thorax. (R. W., 1917.) — Abcès du poumon. (L., 1929.) — Zur Drainage des Herzbeutels. (Z., 1904.) — Schussverletzung der His-Tavara'schen Bündels. (D. M., 1921.) — Operative Eingriffe bei Kardiospasmus und Megaloesophagie. (D. M., 1920.) — Operativ geheilte traumatische Zwerchfellshernie des Magens. (D., Band 73.) — Das primäre Magensarkom. (B., 1901.) — Innere Einklemmung durch Meckelsches Divertikel. (D., 1898.) — Brandige innere Schlinge bei eingeklemmten Leistenbruch. (D., 1911.) — Zur Differentialdiagnose des Ileus (Röntgenol.) (L., 1931.) — Einfluss der Entwicklungshemmungen des Darmes auf das klin. Bild der Perityphilitis. (L., 1925.) — Indikation zur Appendektomie im intermediärstadium. (R. W., 1910.) — Maladies chez les appendectomisées. (Ch., 1905.) — Vomito negro au cours de l'appendicite. (Ch.) — Abdominelle Netztorsion. (L., 1927.) — Ulcus simplex coli. (Z., 1923.) — Das wahre Nabeladenom. (A., Band 89.) — Zur Entstehung der Leistenhernie nach Operation wegen Appendicitis. (Z., 1914.) — Zur Klinik der erweiterten Rektusscheidenhämatome. (Z., 1932.) — Vereiterung des M. rectus nach Typhus. (R. W., 1902.) — Acute gelbe Leber-



atrophie als Komplikation von Epityphlitis. (*M. a. d. Grenz. Med. u. Chir.*) — Zur sogen. galligen Peritonitis ohne Perforation der Gallenwege (Z., 1932.) — Gallenchirurgische Erfahrungen. (L., 1932.) — Choledochuscysten. (C. R.) — Traitement chirurgical des névralgies. (Ch., 1902.) — Hydronephrosen. (L., 1929.) — Erfahrungenn mit intravenöser und transvers. Pyelographie. (L., 1931.) — Zur klin. Einschätzung des Prostatikers. (L., 1933.) — Techn. Bemerkungen zur Winkelmann'schen Hydrocelenoperation. (Z., 1902.) — Muskel und Sehnenplastik bei Lähmungen. (*Mosk. J. f. Neur. u. Psych.*, 1901.) — Luxacio acromioclavicularis. (W. Ch., 1900.) — Olsgood-Schlatter'sche Krankheit. (C. R., 1908.) — Drehungshindernisse nach Vorderarmfrakturen. (*Dorpat Diss.*, 1896.) — Rédaction du Journal Chir. *Westnik Chirurgii*, en collaboration avec le Prof. Sokoloff (1900-1902.)

**STRADIN, Paul.** A : Riga, Ventspils, 17. — B : Riga, 17-1-1896. — C : 1919, Leningrad (Military Med. Academy). — E : Associate Prof. of Surgery, Univ. of Latvia. — K : Fellowship Rockefeller Foundation (1925); Latvian Culture Found Prize.

P : On the Symptomatology and on the Treatment of the Nerve Lesions (russian). (Leningrad, 1932.) — On the vasomotor Disturbances in the Extremities in Cases of Nerve Lesions (Russian). (N., 1922.) — On the neurogenic Theory of gastric Ulcer (russian). (N., 1922.) — Proteinotherapy in some selected surgical Cases (russian). (W. Ch., 1922.) — On the Therapy of the Nerve Lesions (russian). (N., 1923.) — On the Treatment of impending Gangrene. (*XVth Russ. Surg. Congr.*, 1923.) — On the Treatment of surgical Tuberculosis. (*Voprosi Tbk.*, 1923.) — Periarterial Sympathectomy (russian). (N., 1923.) — Vasoconstrictory Substances in the Blood in Cases of impending Gangrene (russian). (N., 1923.) — Changes in cutaneous Sensibility in Cases of chronic Arthritis (russian). (*Wratschebnaia Gaz.*, 1923.) — The Results of X-Rays and Radiumtherapy in U. S. A. (russian). (*J. d. Soversch. Wretschei*, 1923.) — Ueber vasokonstriktorische Substanzen im Blute bei Gangraene spontanea. (D., 1925, Band 189.) — Ueber die periarterielle Sympathektomie. (D., 1926, Band 194.) — The surgical treatment of the trophic ulcers (latvian). (L., 1920, n. 7-8.) — On the treatment of rheumatic diseases. (L., 1926, n. 3-4.) — On the surgical Pathology. (L., 1926, n. 5-6.) — On the Pathology of impending Gangrene. (L., 1926, n. 5-6.) — Experimental Data on the arteriovenous Anastomotis. (L., 1927.) — The Effects produced on the Secretion of the Succus Entericus by Liver Injury and Pancreatectomy. (*J. of Pharm. and Exper. Therap.*, 1926, vol. 28.) — On the Etiology, Symptomatology and Treatment of impending Gangrene (latvian). (*Theses*, Riga, 1927.) — Neuropatic Arthritis (latv.) (L., 1928.) — On the Treatment of Cancer of the Lip (latvian.) (L., 1929.) — Fractures of the Spine. (L., 1929.) — Foreign Bodies in the urinary Bladder. (L., 1929.) — On Neuroma and Neurofibromatosis. (*Acta Soc. Biol. Latviae*, 1930.) — Brodies Abscess. (*Kosmos*, 1932), etc.



## NORVEGE

**HOLST, Alexander.** A : Trondhjem, Sondre Gate, 4. — B : Trondhjem, 2-4-1866. — C : 15-6-1892, Kristiania (Oslo). — E : Dir. chef Hôp. Municipal Trondhjem. — H : Chevalier Ordre St Olaf I et Nordstjemen I (Suède).

P : Hernia inguinalis incarcerata. Cystocele. (*Norsk Magazin f. Laegevidens.*, 1896.) — Et Tilføelde af graviditas extrauterina med Eclamsi. (Idem, 1897.) — Arthroplastie. (*Med. Rev.*, 1924.) — Twelve Paratyphoid and Typhoid Carriers treated by Operation. (*Acta Chir. Scand.*, vol. LXXI, fasc. 1-6.) — Rapports annuels sur l'Hôpital municipal de Trondhjem depuis 1905 jusqu'à 1932.

**INCEBRICHTSEN, Ragnvald.** A : Oslo, Wergelandsveien, 3. — B : Farnmerfost, 30-11-1882. — C : 20-12-1907, Oslo. — E : Prof. Clin. Chir., Univ. Oslo; Membre Acad. Sciences Norvège; Prés. Soc. Chir., Oslo; Membre corr. Soc. Chir. Paris et Lyon. — H : Chevalier Légion d'Honneur (1920).

P : The Influence of Isoagglutininus on homoplastic Transplantation of Arteritis. (*J. of Exp. M.*, vol. XV.) — The Production of Antibodies by Tissue living outside of the Organism (avec CARREL). (Idem, vol. XV, p. 287.) — Contribution to the Biology of peripheral Nerves in Transplantation. (Idem, vol. XXII.) — Life of peripheral Nerves of Mammals in Plasma. (Idem, vol. XXXIII, p. 251.) — On Nervetransplantation. (*Acad. Sci. Norv.* (Oslo), 1918.) — Du volvulus de l'S iliaque. (*Lyon Ch.*, 1917.) — Sur la transplantation des nerfs. (Idem, sept.-oct. 1916.) — De l'entéroanastomose dans le traitement de l'occlusion intestinale aiguë. (*Acta Chir. Scand.*, 1920, vol. LIII, p. 105.) — La mobilisation de l'ankylose métatuberculeuse du genou. (Idem, 1926, vol. LX, p. 269.) — Ueber die Behandlung des Pyarthros Genus. (Idem, 1927, vol. LXII, p. 373.) — Doit-on rejeter la curiethérapie pour le cancer de la vessie? (Idem, 1928, vol. LXIII, p. 133.) — Sacralisation des fünften Lumbalwirbels. (Idem, 1929, vol. LXV, p. 283.) — Recherches expérimentales de la meilleure suture de l'œsophage après résection. (Idem, 1932, vol. LXXI, p. 446.) — Cancer pharyngo-œsophagien. Résection. Suture et réunion primitive de l'œsophage. (Idem, 1932, vol. LXXI, p. 475.) — Cancer du cardia. Résection. Œsophago-gastrotomie. (*Norsk Mag. f. Laegevidens.*, 1933, fasc. 5.)

**PAUS, Nikolai Nissen.** A : Toensberg. — B : Christiania (Oslo), 4-6-1877. — C : 16-12-1903, Fredrikske. — E : Dir. Hôp. Vestfold (Norvège); Doct. Med. (1916).



P : Ueber das Wachstum der Typhus und Colibacillen auf Nährboden denen verschiedene organische Säuren zugesetzt sind. (*Zbl. f. Bakteriolog.*, 1907, Bd 45.) — Farbfaste Bakterien. Eine Übersicht. (*Norsk. Mag. f. Laegevidens.*, 1908, p. 698.) — L'appendicite, son étiologie et sa pathogénèse. (Idem, 1909, p. 979.) — Une statistique des carcinomes mammaires. Leur traitement. (Idem, 1910, pp. 679 et 755.) — Carcinome de l'estomac, son diagnostic et son traitement. (*Tidsskrift f. d. Norske Laegerfor.*, 1911, n. 3-4.) — Ulcus perforans recti als Ausgangspunkt für Peritonitis. (*D. Z. f. Ch.*, Bd 108, p. 421.) — Le traitement chirurgical du carcinome de l'estomac et ses résultats. (*Norsk. Mag. f. Laegev.*, 1911, n. 12.) — Une étude sur les résultats des opérations radicales des tumeurs du rectum. (Idem, 1912, n. 4.) — Statistische Bemerkungen über peptische Ulcerationen. (*Berl. Kl. Wochenschr.*, 1912, n. 9.) — Beiträge zur operativen Behandlung der Gallenwegerkrankheiten. (*Nord. Med. Ark.*, 1912, n. 7-8.) — Kystes des os, ostéite fibreuse et exostoses multiples. (*Norsk. Mag. Laeg.*, 1913, n. 5.) — Luxation pedis sub talo. (Idem, 1913, n. 5.) — Cysten-niere mit Symptomen von Ruptura renis. (*Z. f. Ch.*, 130, p. 628.) — Solitar Nierencyste. Nephrectomie transperitonialis. (Idem, 132, p. 197.) — Le traitement chirurgical des fractures des os. (*Norsk. Mag. f. Laegev.*, 1915, n. 4.) — Paradoxe Embolie bei Fraktur. (*Z. f. Ch.*, 133, p. 383.) — Milzabscess. (Id., p. 386.) — La preuve de Salomon et la leucocytose digestive dans les maladies de l'estomac. (*N. M. f. Laegevid.*, 1916, n. 2.) — Vom Übergang der Tuberkelbacillen ins Blut und Bedeutung der Tuberkulinreaktion. (*D. Z. f. Ch.*, Band 135, p. 132.) — Le passage au sang du bacille de Koch dans la tuberculose des os et des articulations. (*N. M. f. Laegevid.*, 1916, n. 5.) — Mischgeschwülste des Gesichtes. (*Btr. z. Pathol. Anat. u. z. Allg. Path.* (Ziegler), 1922, Bd 70, p. 96.) — Les résultats du traitement de l'appendicite aiguë. (*Ann. Hôp. Vestfold.*, 1919.) — Kyste rétropéritonéal. L'appendicite aiguë du vieil âge. Deux cas d'ulcère perforé. L'enlèvement d'un fibro-myoma uteri gravis avec accouchement normal cinq mois plus tard. Un cas de Maladie de Schlatter. (*N. M. f. Laegevid.*, 1921, p. 297.) — Dix cas de cholecistomie partielle. Un cas d'opération de néphrite. Trois cas d'ulcère perforé. L'extension par vis à la manière de Steinmann et fractura femoris. (Idem, 1922, p. 371.) — Le traitement des tumeurs malignes, surtout des tumeurs de l'appareil digestif, par la Roëntgentherapie. Drainage ou non-drainage après laparotomie pour infection de l'abdomen. (Idem, 1923, p. 648.) — Hydropisie intermittente. Diagnostic difficile d'appendicite. La tuberculose chirurgicale et son traitement. (Idem, 1924, p. 747.) — Recherches statistiques sur l'appendicite. Le traitement de l'ulcère de l'estomac et ses résultats à l'Hôpital de Vestfold. (Idem, 1925, p. 847.) — Perforations des cancers abdominaux. Patella bipartita. Ulcère de l'estomac de l'enfance. (Idem, 1925, p. 595.) — Ulcère perforé de l'estomac. (Idem, 1927, p. 472.) — L'examen fractionné du suc gastrique. (*Annuaire Vestold Tyllhessy.*, 1927.) — Gastrite phlegmoneuse. (Idem, 1928.) — Le traitement chirurgical de la cholélithiase. (*Forhandlinger v. Nord. Chir. Forenings Møte*, 1931.)




## NOUVELLE ZELANDE

**MATHESON, Norman Murdoch.** A : London (Central Middlesex County Hospital, Acton Lane, Willesden Junction, N. W., 10). — B : Stanway (New Zealand), 27-10-1898. — C : M. B.; Ch. B., 1924, Otago (New Zealand). E : Assistant Med. Officer, Centr. Middl. County Hosp., London N. W. 10; M. R. C. S. (London, 1928); L. R. C. P. (London, 1928); F. R. C. S. (Engl., 1929); M. R. C. P. (London, 1931); Fellow R. Soc. Med.; Member Brit. Med. Assoc. — K : Univ. Metal Clinical Med., 1923.

---








## PAYS-BAS

### ABREVIATIONS

D. Z. f. Ch.	= Deutsche Zeitschrift für Chirurgie.
Gen. Tijd. Rijksv.	= Geneesk. Tijdschrift der Rijksverzekeringenbank.
N. T. v. G.	= Nederland Tijdschrift voor Geneeskunde.
N. Vereen. Heelk.	= Nederland Vereeniging voor Heelkunde.









**BEUKERS, Adrianus-Carolus-Maria.** A : Tilburg, Professor Dondersstraat, 45. — B : Schiedam, 15-3-1885. — C : 16-3-1912, Amsterdam. — E : Onder-Dir. St. Elisabeth Ziekenhuis Tilburg; Curator St. Adolphus Lyceum Tilburg; Lid v. Commissie van Volksgezondheid; Voorzitter Afd. Tilburg v. h. Nederl. Rood Kruis.

P : Het beroepsgeheim van den geneesheer. (Feb. 1915, 's Gravenhage.)

**BORST, Paul-Catharinus.** A : Hengelo (O.), Beursstraat, 1a. — B : Lienden, 30-8-1889. — C : 19-12-1914, Amsterdam. — E : Chef Serv. Acc. Travail de la Société Stork en Co, Heemaf, Hengelo (O.); Chir. Hôp. Général et Hôp. Catholique, Hengelo (O.); Présid. Croix-Rouge Néerl., Hengelo (O.). — H : Croix Mérite Croix-Rouge Néerlandaise.

P : Le traitement des fractures malléolaires. (T. v. Ong., Mei 1917.)

**DE BRUINE-GROENEVELDT, J.-R.** A : Leiden, Rapenburg, 34. — B : Molenaarsgraff, 13-10-1872. — C : Avril 1898, Leiden. — E : Assistant Clin. Chir. Leiden.

P : Publications dans des périodiques hollandais. — S'est consacré depuis vingt ans à des travaux de laboratoire sur le sérodiagnostic du cancer.

**COEDHUIS, J.** A : Apeldoorn, Malleruslaan, 11. — B : Schoonoord (Drenthe, Pays-Bas), 15-9-1864. — C : Mai 1891, Groningue. — E : Chir. Hôp. municipal Deventer. — H : Officier Oranje-Nassau-Orde.

P : Aetiologie en symptomatologie der Dikdarmvernauwingen. (N. T. v. G., 1902, vol. I, n. 11.) — Symptomatologia en diagnose der tumoren van den dikken darm. (Idem, 1903, vol. II, n. 13.) — Aetiologie und symptomatologie der Dickdarmverengungen. (W. kl. Rundsch., 1903, n. 41-42-43.) — Abdominoperineale rectumexstirpatie. (N. T. v. G., 1909, D. 53, II, p. 304.) — Operative behandeling van maagkanker. (Idem, 1913, D. 57, II, p. 275.) — Maagkanker en maagzweer. (Idem, 1922, D. 66, II, n. 20.)

**JESSURUN, Max.** A : Haarlem, Raamsingel, 4. — B : Paramaribo (colonie Suriname), 7-12-1865. — C : 23-3-1895, Amsterdam. — E : Ancien Chir. Hôp. Catholique « Maria-Stichting », Haarlem; anc. Interne Hôp. — H : Chevalier Légion d'Honneur; Officier Académie; Médaille Reconnaissance.

**JOOSTEN-HATTINCK, J.-Ph.** A : Haarlem, Wagenweg, 44. — B : 21-7-1884. — E : Chir. Chef Hôp. Ste-Elisabeth's Gasthuis, Haarlem.

**KINGMA-BOLTJES, M.-P.** A : Rotterdam, 's Gravendijkwal, 8. — B : Anjum, 10-6-1880. — C : 21-9-1912, Leiden. — E : Heelmeester B, Hôp. comm., Rotterdam.



**KUIJER, J.-H.** A : La Haye, Koninginnegracht, 8. — B : Amsterdam, 10-7-1880. — C : 19-11-1904, Amsterdam. — E : Chir. Chef Hôp. St-Jean-de-Dieu, La Haye; Secrétaire Nederl. Vereeniging voor Heelkunde.

P : Onderzoek der maagfunctie met phosphathoudenden proefbouillon. (*N. T. v. G.*, 1909, II, n. 9.) — Een geval van zoogen. botryomycose. (*Idem*, 1910, I, n. 3.) — Sporotrichose. (*Idem*, 1912, II, n. 21.) — Het rapport der Engelsche Commissie omtrent de uitkomsten der behandeling van eenvoudige beenbreuken. (*Idem*, 1912, II, n. 24.) — Heelkundige aseptiek. Proefondervindelijk onderzoek naar de bacteriologische betrouwbaarheid van eenige ontsmettingsmethoden voor de huid der handen. (*Idem*, 1914, I, n. 2.) — Hypertrophie prostatae. (*Idem*, 1914, II, n. 17.) — Histologische veranderingen in kankers onder den invloed van stralende energie. (*Idem*, 1917, I, n. 7.) — Behandeling van kwaadaardige gezwellen der amandelen. (*Idem*, 1917, II, n. 19.) — De radiotherapeutische en radiochirurgische behandeling van huidkanker. (*Idem*, 1918, II, n. 9.) — Chirurgie en radiotherapie bij de behandeling van kwaadaardige gezwellen. (*Idem*, 1919, I, n. 2.) — Kanker van het wangslimvlies en mediastinaal gezwel. (*Ned. Vereen. Heelk.*, 1919, XVIII.) — Carcinoma linguae; Chondro-Sarcoma nasi; Sarcoma ovarii. (*Idem*, Dec. 1919.) — Radiochirurgische behandeling van periostale sarcomen. (*N. T. v. G.*, 1920, I, n. 19.) — Stralenbehandeling van hypophysisgezwellen. (*Idem*, 1920, II, n. 19.) — Sarcoom van het Trigonum scarpae; Struma maligna. (*Idem*, 1921, II, n. 9.) — Over huidkanker. (*Idem*, 1921, II, n. 11.) — De operatieve behandeling van gezwellen. (*Idem*, 1921, II, n. 20.) — De radicale behandeling van kanker van den endeldarm. (*Idem*, 1922, II, n. 26.) — Over botryomycose. (*Idem*, 1924, I, blz. 386.) — Osteomyelitis humeri. (*Idem*, 1924, I, blz. 390.) — Vermijding van den cysticusstomp na cholecystectomie. (*Idem*, 1924, I, blz. 2042.) — Röntgenbehandeling van sarcoom. (*N. Vereen. Heelk.*, Maart 1925.) — Kanker van het wangslimvlies. (*Idem*.) — Chorioidale metastasen van carcinoma mammae. (*Idem*.) — Osteomyelitis cranii na trauma met abscessus cerebri. (*Idem*.) — Kankervorming na Röntgenbestraling van een tuberculusproces. (*Idem*, 1926.) — Behandeling van varices met intraveineuse inspuitingen. (*Idem*, 1926.) — De chirurgische behandeling van longtuberculose. (*N. T. v. G.*, 1929, II, blz. 3728.)

**LYCKLAMA-A-NIJEHOLT, H.-J.** A : Nijmegen, Apostelenweg, 5. — B : Rotterdam, 7-3-1874. — C : Arts, 17-3-1899; Dr. 17-12-1900, Leiden. — E : Chir. Wilhelmina Ziekenhuis, Nijmegen. — K : Prijsn. Leiden, 1-5-1899, met goud bekroond.

P : De onderlinge verhoudingen der beenderen van den voorarm en den handwortel bij verschillende standen van den hand. (*Dissertatio*, 1900.) — Le rapport des os du carpe et de l'avant-bras entre eux dans les mouvements de la main.

(\*) Au moment de mettre sous presse nous apprenons le décès de M. le docteur Lycklama-A-Nijeholt, H.-J.



(Petrus Camper, D. i. 3.) — Luxatio ossis lunati carpi. (*N. T. v. G.*, 1904, D. II, n. 24.) — Beentransplantatie. (*T. v. Ongevalleng.*, 1916, I. f. n. 5.) — Os lunatum carpi fractum. (Idem, 1917, 2e f., n. 3, 4, 5, 6.) — Os lunatum carpi compressio. (Idem, 1910, 5e f., n. 7.) — Luxatio. (Idem, 1917, 2e f., n. 1; 1921, 6e f., n. 8; 1921, 77e f., n. 12.)

**MICHAEL, P.-R.** A : Groningue, Zuiderpark, 25. — B : Geldrop (près Eindhoven), 28-1-1892. — C : 22-3-1918, Arts; 25-9-1923, Docteur, Utrecht. — E : Prof. Chir. Univ. Groningue.

P : Le traitement de l'emphysème. (*N. T. v. G.*, 1923, n. 20.) — Ostéochondritis deformans juvenilis. (*Thèse Doctorat*, 1923.) — Eenige opmerkingen over de sympathectomie. (*N. T. v. G.*, 1924.) — Un cas de spondylolisthesis. (*N. T. v. Verlosk. en Gyn.*, n. XXIX.) — Torsie eener normalen tuba in het vrije peritonoeum. (*N. T. v. G.*, 1924.) — Zur Kenntnis der periarteriellen Sympathectomie. (*D. Z. f. Ch.*, 1924, Bd 188.) — Osteochondritis deformans juvenilis en ongeval. (*Gen. Tijd. Rijksv.*, IX, 12.) — Over Meniscus-letsel. (*Ned. T. v. G.*, 1925, I, 7.) — Thrombosis venae mesentericae. (Idem, II, 5.) — Bekken van een neonatus met dubbelzijdige aangeboren heupontwrichting. (Idem, II, 13.) — De beteekenis der Verjongingsleer (van Steinach. (1924.) — Over urethraverwondingen. (*Gen. Tijd. Rijksv.*). — Bijdrage tot de proefondervindelijke heekunde der bloedvaten. (*N. T. v. G.*, 1926, I, 26.) — Over chronische appendicitis. (1926.) — Stoornissen na prostatectomie. (*N. T. v. G.*, 1927, I, 20.) — Slokdarmkramp als symptoom. (Idem, II, 15.) — Endometriosis recti. (Idem, II, 18.) — Over genesing van beenbreuken. (Idem, 1928, I, 24.) — Over haematurie. (Idem, II, 41.) — Carotis-onderbinding en hersencirculatie. (Idem, 1929, I, 2.) — Over ziekte, ziekte-oorzaken en ziekte behandeling. (1928.) — Over de onzekerheid der heekunde (Sur l'incertitude de la Chirurgie). (1929.) — Over schok na trauma. (*N. T. v. G.*, 1929, II, 46.) — Over arachnodactylie. (Idem, 1931, I, 2.) — Over ureterstenen. (Idem, 1930, 41.) — Over carcinoma recti. (1931, 29.) — Bijdrage tot de heekundige behandeling der maagzweer. (*Geneeskundige*, Bd XXX, 4.) — Diagnostische moeilijkheden en verwikkelingen bij appendicitis. (*N. T. v. G.*, 1932, 24.) — De chirurgische behandeling der longtuberculose. (1932.) — Het tuberculeuse empyeem. (1932.) — Over dikke knieën. (*N. T. v. G.*, 1933.) — Eerste hulp. (*N. V. Kosmos*, Amsterdam. 1933.)

**RUYS, C.-L.-W.** A : Aerdenhout (près Haarlem), Boekerorderweg. — B : Heerjansdam, 14-5-1887. — C : 8-11-1912, Utrecht. — E : Hoofd Chir. Afdeling Diaconessenhuis, Haarlem; Med. Doctorandus, Arts.

**SCHEFFELAAR-KLOTS, P.** A : Overveen (près Haarlem), Bloemendaalscheweg, 176. — B : Andijk, 17-6-1869. — C : 17-10-1897, Leiden. — E : Ex-Dir. Vrouwenkliniek, Haarlem; Chir.-Gynec. Diaconessenhuis, Haarlem; Arts, Holland; L. S. A., London.





**STAVERMAN, A.** A : Vlissingen, Houtkade, 18. — B : Amsterdam, 4-4-1879. — C : 13-5-1905, Amsterdam. — E : Chir. Hôp. Flessingue. — H : Chevalier Oranje-Nassau (Pays-Bas), du Saint-Sauveur (Grèce); Croix Mérite CroixRouge néerlandaise, belge, allemande.

**SUERMONDT, Willem-Frederick.** A : Leiden, Rapenburg, 52a. — B : Rotterdam, 26-5-1890. — C : 28-5-1920, Leiden. — E : Dir. Clin. Chir. Univ. Leiden; Prof. Chir.; Hon. Member Interstate Postgrad. Med. Ass. North Am.

P : De functie van de maag na de resectie volgens Billroth II. (Leiden, Gdo, 1920.) — Experimentelle Magen-, Esophaguschirurgie. (*Arch. f. kl. Chir.*, Kongressband, 1925.) — De Chirurgie van het sympathisch Zenuwstelsel. (Gdo, 1927.) — Erfahrungen und Indikationen der Operationen Behandlung des Spondylitis-tuberkulosa. (*Arch. f. klin. Chir.*, Bd 162, S. 104.) — Een met gunstig gevolg geopereerd geval van syringomyelie. (*N. T. v. G.*, 1932, n. 10, 76.) — Spondylolisthesis. (Idem, 1931, n. 49, 75.) — Die Behandlung der Coccygodynie. (*Arch. f. klin. Chir.*, Kongressband 167.) — Die operativen Resultate der Gallenblasen chirurgie. (*D. Z. f. Ch.*, Bd 181, H. 4-6.) — Spannungspneumoperitoneum. (Id., Bd. 222, H. 1-2.) — Die Behandlung des in der freien Bauchhöhle perforierten Magengeschwürs und die Resultate dieser Behandlung. (Idem, Bd 190, H. 3-6.) — Die zweite Billroth'sche Methode der Magenresektion. (Id., Bd 162, H. 5-6.) — Die Resektion des Nervus Praesacralis. (*Arch. f. kl. Ch.*, Bd 152, S. 80.) — Die chirurgische Behandlung des Invagination kleiner Kinder. (*D. Z. f. Ch.*, Bd 198, H. 3-4.) — Die chirurgische Behandlung des Pylorospasmus der Säuglinge. (Idem, Bd 198, H. 5-6.) — Die Resultate der chirurgischen Behandlung bei Trigeminus Neuralgie. (Idem, Bd 205, H. 3-6.)

**VAN DER HOFF, H.-L.-M.** A : Sittard, Walramstraat. — B : Utrecht, 5-2-1892. — C : 12-12-1922, Utrecht. — E : Chirurg. Ziekenhuis, Sittard.

P : Een experimenteele studie over bloedtransfusie. (*Ac. Proefschr.*, 1922.) — Een methode om het aantal in het bloed circuleerende schimmen te bepalen. (*N. T. v. G.*, 1923, II, n. 5.) — Het witte bloedbeeld gedurende de eerste uren na transfusie. (Idem, 1923, II, n. 6.) — Bloedtransfusie als plastiek. (*XIX<sup>e</sup> Nation. Geneesk. Congr.*, Maastricht, 1923.) — De uitkomsten van een honderdtal citraatbl. transf. (*N. T. v. G.*, 1923, II, n. 19.) — Over het bij herhaling winnen van telkens een druppel serum. (Idem, 1924, 9, 2.) — La numération des « ombres » de globules rouges. (*Arch. Mal. Cœur*, mars 1924.) — Het maken van een nieuwe scheede uit een lis van de dunne darm. (*N. T. v. G.*, 1927, I, 13.) — Pericarditis bij een kind. (Idem, Maart 1930.)




## POLOGNE

### ABBREVIATIONS

Ch.	= Chirurgia.
Ch. Cl. P.	= Chirurgia Clinica Polonica.
Ch. Kl.	= Chirurgia Kliniczna.
Ch. N. Ruchu.	= Chirurgja Narządow Ruchu.
L. Woj.	= Lekarsk. Wojskowy.
M. Wars.	= Medyc. Warszawska.
N. L.	= Nowiny Lekarskie.
P. G. L.	= Polska Gazeta Lekarska.
P. Prz. Ch.	= Polski Przegląd Chirurgja.
Prakt. L.	= Prakt. Lekarska.
Prz. L.	= Przegląd. Lekarski.
R. Ch. A.	= Russki Chirurg. Archiv.
Rospr. Ak. L.	= Rosprawy Akademji Lekarska.
R. W.	= Russki Wratsch.
Wych. F.	= Wychowanie Fizyczne.







**BUTKIEWICZ, Tadée.** A : Varsovie, ul. Wilcza, 23. — B : Kostroma, 28-10-1878. — C : 1903, Moscou. — E : Cir. Chef Hôp. « Transfiguration du Seigneur », Varsovie. — H : Croix du Mérite Hongrois (III<sup>e</sup> Cl.). — K : Médaille d'Or Fac. Méd. pour « Les Arthrites gonorrhéiques » (1913); Prix du Prof. Rastsvietoff, Fac. Méd. Univ. Moscou.

—P : Sur les néoplasmes des glandes salivaires (en russe). (*R. Ch. A.*, L. 3.) — Quelques considérations sur le traitement des perforations péritonéales pendant le typhus abdominal (russe). (*Ch.*, 1909, n. 151. — Sur la pathologie et le traitement de la forme scléreuse de l'ostéomyélite (russe). (*Idem*, 1908, n. 133.) — Un cas de perforation d'ulcère de l'estomac (russe). (*R. W.*, 1909, n. 36.) — Sur l'anesthésie lombaire (russe). (*Idem*, 1910, n. 34.) — Les injections intra-veineuses de la solution physiologique du NaCl avec l'adrénaline dans le traitement des péritonites (russe). (*Ch.*, 1912, n. 191.) — L'essai du traitement de la tuberculose chirurgicale avec les injections de nucléin. de soude (russe). (*Idem*, 1912, n. 192.) — Le rein mobile et son traitement opératoire (russe). (Saint-Pétersbourg, 1911.) — La néphroptose et son traitement opératoire. (*P. Prz. Ch.*, 1924, t. III, 3.) — La narcose intraveineuse avec hedonal. (*Idem*, 1925, IV, 2.) — Opération plastique dans les cas de l'aplasie du vagin. (*M. W.*, 1930, n. 9.) — Sur le diagnostic et le traitement opératoire de l'échinocoque du foie. (*Idem*, 1931, n. 1.)

**DEGA, Victor.** A : Poznan, ul. Marsz. Foch, 96. — B : Poznan, 7-12, 1896. — C : 6-9-1924, Poznań. — E : Chir. Orthop.; Chef Clin. Inst. Orth. Poznań.

P : La plastique du pouce d'après la méthode de Wierzejewski et ses résultats éloignés. (*Rev. Orth.*, 1926, t. XIII, 6, pp. 497-501.) — Sur le traitement sans appareil des difformités poliomyélitiques des extrémités inférieures (polonais). (*P. G. L.*, 1928, VII, 4, pp. 57-62.) — L'arthrodèse extra-articulaire de l'épaule pour arthrite tuberculeuse. (*Lyon Ch.*, 1929, 4.) — Sur l'ostéite fibreuse (en polonais). (*P. Prz. Ch.*, 1927, t. VI, 1, pp. 42-73.) — Contribution à l'étude de la pathogénie de l'ostéite fibreuse (avec M. ZEYLAND). (*Lyon Ch.*, t. XXIV, 4, pp. 377-382.) — Ostitis fibrosa mit Diploid Zellen. (*Arch. f. kl. Chir.*, 1928, t. 150, 2, pp. 310-316.) — Sur deux cas d'ostéite fibreuse. (*Lyon Ch.*, 1926, t. XXIII, 4, pp. 484-491.) — L'avenir des greffes osseuses transplantées dans des foyers de l'ostéite fibreuse localisée (polonais). (*Ch. N. Ruchu*, 1931, t. IV, 3, pp. 341-379.) — La plastique du toit du cotyle pelvien. Résultats et considérations cliniques (en polonais). (*Idem*, 1931, t. IV, 4, pp. 533-594.) — La gymnastique corrective dans les écoles de Poznań (avec M<sup>lle</sup> St. ANSION) (polonais). (*Wych. F.*, 1931, t. XII, 9-12, pp. 344-355.) — A propos de l'étiologie et prophylaxie de la luxation congénitale de la hanche (polonais). (*N. L.*, 1929, XLII, 3, p. 81-86.) — Lésions articulaires provoquées par des scories



de Thomas (polonais). (*Ch. N. Ruchu*, 1929, t. I, 3, pp. 202-206.) — Arthritis deformans tibio-fibularis et traumatisme (polonais). (Idem, 1931, t. IV, 4, 605-610.) — Contribution à l'étiologie et à la pathogénie de la luxation congénitale de la hanche (polonais). (Idem, 1929, t. I, 4, pp. 221-260.) — Recherches sur l'étiologie de la luxation congénitale de la hanche (polonais). (Idem, 1932, t. V, 2, pp. 161-296.)

**de DZIEMBOWSKI, Sigismond.** A : Bydgoszcz, ul. Sniadeckich, 10. — B : Szamoty (Poznań), 19-8-1888. — C : Sept. 1914, Breslau (Allemagne). — E : Assistant Clin. Univ. et Hôp. Municipal Breslau; Clin. Univ. Freiburg i Baden et Hôp. Poznań (1913-1919); depuis 1920, Chir. Chef Hôp. Municipal Bydgoszcz; Membre corresp. étranger Soc. Chir. Paris. — K : I<sup>er</sup> Prix Concours Trav. Scient. Journal *Nowiny Lekarskie*.

P : *En langue polonaise* : Oporodach w położeniu miednicowym, i. t. d. (*N. L.*, 1914.) — O wpływie odżywczym ustroju nerwowego. (Idem, 1914.) — O zapaleniu Wsierdza trawiającem (endocarditis lenta). (Idem, 1914.) — Moczówka prosta (diabete insipidus). (*Prz. L.*, 1914.) — Pizaczka porażna we wieku młodzieńczym (Paralisis agitans juvenilis. (Idem, 1916.) — Alenkia splenica. (Idem, 1916.) — O stosowaniu Arthigonu w zapaleniu wiewiórowem stawów. (*Prz. L.*, 1917.) — O chorobie Hirschsprunga. (*N. L.*, 1922.) — O dziurawiającem zapaleniu pęcherzyka żółciowego e.t.c. (Idem, 1923.) — O znaczeniu posocznicy nustającej w chirurgji. (*P. Prz. Ch.*, 1923.) — W sprawie objawowropni płata ozołowego mózgu. (Idem, 1923.) — O nowym sposobie leczenia operacyjnego wysięku jamy brzusznej. (Idem, 1924.) — Zwolnienie tętna i zwyżka napiecia krwi. (*N. L.*, 1924.) — Przetacznie krwi jako zabieg leczniczy. (Idem, 1925.) — Znieczulanie w zabiegach, e.t.c. (Idem, 1925.) — Co winien wiedzieć lekarz o chirurgicz. Leczeniu grzlicy. (Idem, 1925.) — Oboręk śledziony e.t.c. (splénomégalie d'origine pyéthrombosique.) (Idem, 1925.) — Nowoczesne poglądy na schorzenia układu wątrobo-śledzionowego. (Idem, 1925.) — O rozwoju mecylicyny. (Idem, 1926.) — Kamica nołciowa we wieku dziecięcym. (*P. Prz. Ch.*, 1926.) — O przewłkłem Zapaleniu szpiku. (*N. L.*, 1926.) — Leczenie chirurgiczne grzłecy płui. (*P. Prz. Ch.*, 1926.) — Pierwotny zakrzep żyły śledzionowej. (Idem, 1926.) — Torbiel z uchyłka Meckel'a. (Id., 1926.) — Stosowanie przetoki kałowej. (*N. L.*, 1927.) — Leczenie wrzodu żołądka. (Idem, 1927.) — Chirurgja śledziony. (Idem, 1927.) — O nowotworach jelita grulego. O chorobie Hirschsprunga. (*P. Prz. Ch.*, 1928.) — II międzynarodowy zjazd radiologów. (*N. L.*, 1928.) — W sprawie leczenia energia promieni. (Idem, 1928.) — Nowotwory jelita grubego. (Idem, 1928.) — Autotransfuzja krwi roświelłonej prom. X. (Idem, 1929.) — Objaw późniejsze niedorozwoju st. biodrowego. (*Ch. N. Ruchu*, 1929.) — Drenowanie w chirurgji brzusznej. (*N. L.*, 1929.) — Toeretyczne uzasadnienie, e.t.c. autotransfuzji krwi uświelłonej. (*P. Prz. Radiol.*, 1929.) — Wycięcie splotu przedkrzyż. (*P. Prz. Ch.*, 1929.) — O pochodzeniu białej żółci. (Idem, 1930.) — Leczenie ogólne



nawotworów, e.t.c. (N. L., 1930.) — Uśpienia eterowe Ombrédanne, e.t.c. (Idem, 1930.) — Wycięcie splotu przedkrzyżowego. (Idem, 1931.) — Zapalenie otrzewicy obecnością żółci e.t.c. (Idem, 1931.) — Postępowanie obustronnej komicy nerkowej. (Idem, 1931.) — Kilka uwag w sprawie chirurgicznego leczenia gruźlicy płui. (*Gruźlica*, 1931.) — Kilka słów o obecnym stanie chirurgji w niemczech. (N. L., 1932.) — O zabiegach zespalaających w chirurgji drog żółciowych. (*P. Prz. Ch.*, 1932. — *En langue allemande*. Über den ursachlichen Zusammenhang zwischen Hypophyse und Diabetes insipidus. (Breslau, 1914.) — Ein Malaria recidiv nach Typhusschussimpfung. (*D. M. W.*, 1914.) — Stirnhirnverletzung mit psych. Ausfallserscheinungen. (Idem, 1916, N. 21.) — Über die Lokalisation von Ausfallserscheinungen von Seiten der Drüsen mit inn. Sekvet. (*Z. f. inn. Med.*, 1918, N. 30.) — Dystrophia adiposo-genitalis, e.t.c. (*D. M. W.*, 1917, N. 21.) — Über Optochin. (Idem, 1915, N. 53.) — Über gastrogene Diarotocan. (*Med. Klin.*, 1916, N. 8.) — Über Wilsonsche Krankheit. (*D. Z. f. Nervenheilkunde*, Bd 57.) — Über den Wert des Bluttransfusion. (*Z. f. Ärtzl. Fortbild.*, 1918.) — Über Allgemeinbehandlung maligner Tumoren, e.t.c. (*Fortschr. d. M.*, 1930, N. 14.) — *En langue française*. Traitement opératoire de la néphrolithiase. (*Bull. et Mém. Soc. Chir. Paris*, 1929, n. 15.) — L'autotransfusion du sang traitée par des Rayons X. (*Congr. Chir. Fr.*, 1929.) — La valeur des méthodes du traitement général des néoplasmes. (*Bull. et Mém. Chir. Paris*, 1930, n. 13.) — L'apparence d'un contenu non-coloré (bile blanche, etc. (Idem, 1930, n. 12.) — De la sympathectomie péri-artérielle, etc. (Idem, 1930, n. 2-3.) — La thrombose chronique splénique. (Idem, 1930, n. 1.) — Traitement général des néoplasmes. (*Congr. Chir. Fr.*, 1930.) — Pérítionite biliaire sans perforation. (*Bull. et Mém. Soc. Chir. Paris*, 1931, n. 11.) — Opérations anastomosantes dans la chirurgie des voies biliaires. (Idem, 1931, n. 12.) — Sur la valeur de quelques méthodes auxiliaires du traitement radiologique des néoplasmes. (*J. Radiol.*, 1931, n. 10.) — Rein kystique ectopique. (*Bull. et Mém. Soc. Chir. Paris*, 1932, n. 12.)

**GLATZEL, Jean.** A : Cracovie, ul. Tomasza, 22. — B : Rzeszów (Pologne), 26-8-1888.) — C : Mars 1911, Cracovie (Univ. Jagellonienne). — E : Chir. Chef Hôp. St. Lazare, Cracovie; Dir. II<sup>e</sup> Clin. Chir. Univ. Cracovie; Prof. Fac. Médecine, Cracovie.

P: Hernies étranglées (A l'appui de 1,000 cas opérés). (*Rozspr. Ak. L.*, 1923, T. II.) — Dédoublément congénital du S iliaque. (*P. G. L.*, 1922, N. 34.) — Mésentérite rétractile. (*P. Prz. Ch.*, 1924.) — Torsion pathologique de l'S iliaque. (*Ch. Kl.*, T. I.) — Sympathectomie périartérielle. (*P. G. L.*, 1923, N. 28.) — Corps étrangers du rectum. (N. L., 1926, N. 10.) — Traitement chirurgical du goître (A l'appui de 2,000 cas opérés). (*P. Prz. Ch.*, 1927, T. VI.) — Traitement chirurgical de la thyroétoxicose. (*Pol. Arch. Med. Wewn.*, 1931, R. IX.) — Nouvelles considérations sur l'appendicite. (*P. Prz. Ch.*, 1931.) — Cancer du colon. (Idem, 1927.)



**GOLDMAN, Antoine.** A : Varsovie, Dworska, 17. — B : Varsovie 15-1-1873. — C : 20-1-1898, Varsovie. — E : Chir. Dir. Hôp. Municip.

P : (en polonais et dans des journaux polonais) Application externe d'alcool. — Origine traumatique des tumeurs. — Le traitement d'ulcération de la jambe par la méthode de Schleich. — Emploi de naftalan. — Les hémorragies mortelles après la trachéotomie. — Plaies d'armes à feu à l'hôpital de Poznanski, à Lodz (1905). — Greffes du fascia. — L'asepsie des mains et du champ opératoire. — Un cas de néoplasme des vertèbres opéré (avec le Dr PANSKI). — Un cas de néoplasme de la moelle opéré (avec le Dr PANSKI). — Un cas d'abcès du cerveau opéré (avec le Dr PANSKI). — L'origine et le traitement des hernies diaphragmatiques. — Les plaies du foie par armes à feu. — La transfusion du sang. — Les indications pour le traitement opératoire des calculs biliaires. — La valeur des explorations X dans l'appendicite chronique. — Le traitement des maladies chirurgicales chez les diabétiques. — Le traitement pré- et post-opératoire. — L'hôpital, la nuit.

**GOLDSTEIN, Paul.** A : Varsovie, Marszatkowska, 127. — B : Plock (Pologne). 18-12-1884. — C : 1909, Friburg i/Br. (Allemagne); Kazań (Russie). — E : Chir. Hôp. — F : Clin. Chir. privée, 27, rue Wilcza, Varsovie.

P : Über die Röntgenbehandlung der malignen Geschwülste (allemand). (Friburg-i/Br., 1909.) — Przeszczepienie nerwów w kanale kręgowym psa. (Z. pracowni neuro-biol. Warsz. Tow. Nauk nierownik Dr E. Flatau, 1914-1917.) (Praca doświadczalna niedrukowana.) — Activité de l'Hôpital de Koursk du point de vue chirurgical. (Koursk, 1915.) — Przypadek nowotworu klepsydrowego opony twardej rdzeni -wewnątrz i x zewnatrzoponowego (avec Natalja ZYLBERLAST-ZANDOWA). (Neur. Polska, r. 1922, Tom poświęcony Doktorowi Goldflamowi.) — Przyczynki do zagadnienia : Uwięźnięcie czy zapalenie wyrostka robaczkowego w przepuklinach. (Kwartalnik kłeniczny, 1922, N. 4, Str. 200.) — W sprawie torbielowatości gazowej jelit (pneumatois cystoides intestinorum. (Idem, 1923, N. 1, Str. 13.) — Leczenie chirurgiczne gruźlicy płuc. (Wars. Crasopismo L., 1926, N. 1, Str. 21.) — Przypadek stworzenia sztucznej pochny sposobem Schuberta przy urodzonym oraku macicy i pochny. (Idem, 1925, N. 6, Str. 211.) — Odpowiedź na kilka uwag i.t.d. Dr Henryka Altkunfera. (Idem, 1925, N. 8, Str. 347.) — Leczenie chirurgiczne nowotworów mózgu i rdzenia. (Prz. Ch., T. VII, Str. 468-477.) — Leczenie chirurgiczne gruźlicy płuc na podstawie ostatnich prac i własnego doświadczenia. (Wars. Crasop. L., 1930, N. 14, Str. 315; N. 15, Str. 339.) — Rzadki przypadek przedziurawienia wrzodu żołądka do śledziony (avec MINTZ). (Idem, 1932, N. 34, Str. 779.)

**GROBELSKI, Michel.** A : Poznań, Gąsiorowskich, 7. — B : Batkowo (Pologne), 31-8-1889. — C : 15-8-1915, Greifswald (Allemagne). — E : Dir. et méd. chef Inst. Orthop. Poznań.



P : Cirrhose hépatique et splénomégalie (allemand). (*Thèse Doctorat*, Inst. Anat. pathol. Univ. Greifswald). — Pseudarthrose et régénération des os. (*P. Prz. Ch.*, 1925, vol. IV.) — Lésions des ménisques du genou. (Id.) — Kyphosis juvenilis. (Idem, 1928, vol. VII.) — Traitement des fractures du col du fémur. (Idem.) — Luxations de l'astragale. (*Ch. N. Ruchu*, 1928.) — Lésions et maladies des ménisques du genou. (Idem.) — Traitement des fractures du fémur. (Idem, 1929, vol. II.) — Résultats du traitement des luxations congénitales de la hanche. (Idem, 1929, vol. II.) — Luxatio coxae congenita. (*N. L.*, 1930, vol. XLII.) — Remarques sur le développement et le niveau des soins aux enfants estropiés à l'étranger et en Pologne. (Idem.) — Paralysie compressive de la moelle épinière par scoliose. (*Ch. N. Ruchu*, 1931, vol. IV.) — Fractures du col du fémur. (Idem.) — Kompressionslähmung der Rückenmarks bei Skoliose. (*Z. f. Orthop. Chir.*, 1932, vol. LVII.)

**GRUCA, Adam.** A : Lwów, Rutowskie, 10. — B : Majdan Sieniawski, 3-12-1893.) — C : 24-6-1924, Lwów (Univ. Jan-Kazimierz. — E : Prof. agr. Univ. Lwów; Chir. Chef Hôp. Assurances Sociales, Lwów.

P : Kilka uwag w sprawie zranień przez nabicie się. (*P. G. L.*, 1923, N. 35.) — Z badań nad zastosowaniem pepsyny w chirurgii. (*P. Prz. Ch.*, 1924, T. I.) — Wskazania i wartość lecznicza szczepionki Delbeta na podstawie 150 przypadków. (*L. W.*, 1924, N. 7.) — O ropnem zapaleniu kręgów z opisem przypadku. (*P. G. L.*, 1924, N. 47.) — Zur Gesichtsfurunkelbehandlung. (*Zbl. f. Ch.*, 1924, S. 30.) — O specyficznym leczeniu gruźlicy chirurgicznej. (*P. G. L.*, 1924, N. 41.) — Rak prostaty na podstawie materiału Lwowskiej Kliniki Chirurgicznej. (Idem, 1924, N. 14-15.) — O wpływie parenteralnego podawania pepsyny na zawartość antypepsyny we krwi i wydzielanie soku żołądkowego. (*P. Prz. Ch.*, 1924, Z. 3.) — Zur Skoliosenbehandlung nach Loeffler. (*Zbl. f. Ch.*, 1925, N. 4.) — Myositis Ossificans circumscripta. (*An. Surg.*, 1925.) — O zmianach w własnościach przeciwpeptycznych surowicy krwi pod wpływem podawania ciał nieswoistych pozajelitowo. (*P. G. L.*, 1926, N. 8.) — Przypadek jednostronnego przerostu szczęki dolnej. (*P. Prz. Ch.*, 1926, Z. 1.) — O barwie włosów u rakowatych. (Idem, 1926, Z. 1.) — Experimenteller Beitrag zur Pepsin- und sog. Pepsinfrage. (*Z. f. ges. Exp. Mediz.*, 1926, LII.) — O przyczynach obrażeń naskórki i wrzodów nóg w oddziałach frontowych. (*L. W.*, 1921, N. 7.) — O skostnieniach pozaszkieletowych. (*P. Prz. Ch.*, 1927.) — Nagrzewacz wysokowy Biera. (*Prakt. L.*, 1927.) — Technika leczenia żyłaków wstrzykiwaniami dożylnymi. (Idem, 1927.) — Zur plastischen Deckung grosser Defekte nach Mammaamputationen. (*Zbl. f. Ch.*, 1927.) — O powstawaniu, zapobieganiu i leczeniu zrostów otrzewnych. (Praca doświadczalna). (*P. Prz. Ch.*, 1926, Z. 1.) — O pokrywaniu dużych ubytków po odjęciu sutka sposobem amortyzacyjnym. (Idem, 1927.) — O wczesnem rozpoznawaniu i leczeniu zwichnięć wrodzonych biodra. (*Prakt. L.*, 1927.) — W sprawie leczenia operacyjnego porażenia stopy « Myorisis » i uczyniona tenodeza



Haglund. (*P. Prz. Ch.* 1927.) — O leczeniu chłoniaków gruzliczych szyji. (*Prakt. L.*, 1927.) — Asymmetry of the Mandible from unilateral Hypertrophy. (*Ann. Surg.*, 1928. — Z klinik zagranicznych wrażenia i uwagi. (*P. Prz. Ch.*, 1927.) — O leczeniu żyłaków sposobem Sicarda i Linsera. (*P. G. L.*, 1926, N. 52.) — Eine Modifikation der Wolff'schen Extensionsklammer nach Prof. Schramm. (*Zbl. f. Ch.*, 1927.) — Un cas de main bote cubito-palmaire congénitale. (*Reg. Orth.*, 1927.) — Una modificazione del portabacino. (*Chir. Org. Mov.*, 1928, 307.) — Przyczynek doświadczalny do sprawy leczenia żyłaków sposobem Linsera i Geneviera. (*P. Prz. Ch.*, 1928, 182.) — Pokazy z zakresu Chirurgji stawu biodrowego. (*Idem*, 1928, 423.) — W sprawie leczenia zastarzałych zwichnięć centralnych biodra. (*Ch. N. Ruchu*, T. I, Str. 27.) — Leczenie pogruźliczych zniekształceń stawu biodrowego. (*Idem*, 1927, Z. 4.) — Przyczynek do techniki operacyjnego usztywniania stopy. (*Idem*, 1928, Z. 3.) — Kilka uwag w sprawie nastawiania im leczenia zwichnięć wrodzonych biodra u dzieci. (*Idem*, 1929, Z. 4.) — Stół operacyjny chirurgiczno-ortopedyczny własnego pomysłu. (*P. Prz. Ch.*, 1930, Str. 507.) — Sp. Prof. Barącz. Wspomnienia pośmiertne. (*Idem*, 1930, Z. IV.) — O chirurgiczno-ortopedycznym leczeniu schorzeń reumatycznych stawów. (*N. L.*, 1931, Z. 2.) — Trzy przypadki jednostronnego przerostu żuchwy. (*Kronika Dentystyczna*, 1929, Z. 7-9.) — Nowe sposoby leczenia gruzlicy stawu biodrowego. (*Wiadomości L.*, 1931, Z. 2.) — Leczenie zastarzałych zwichnięć wrodzonych biodra. (*Ch. N. Ruchu* 1931, Z. 4.) — Leczenie gruzlicy łokcia u dorosłych resekcją z równoczesną artroplastyką (na podst. dwu przyp.) (*P. Prz. Ch.*, 1931, Z. 4.) — Przyczynek do kazuistyki guzów nosowej części gardzieli. (*P. Stomatologia*, 1931, Z. 4-6.) — Leczenie gruzły stawu łokciowego u dorosłych resekcją z równoczesną plastiką. (*P. G. L.*, 1931.) — Le traitement de la tuberculose du coude des adultes par résection et l'arthroplastie immédiate. (*Soc. Nat. Chir.* — Wyślana do druku.) — Złamania szyjki kości udowej (część anat.-fizjol.) (*Ch. N. Ruchu*. Odcz. Progr. III zjazd.) — Aparaty do zabiegów na kolanie i na łokciu. (*Idem*, 1931, Z. IV, 11.) — Leczenie złamań szyjki kości udowej na podstawie materiału Lwowskiej Kliniki Chirurgicznej i Sanatorium Kasy Chorych m. Lwowa. (*Idem*, IV, 4.) — Wytworzenie sztucznej pochwy z naskórka metodą Thierscha. (*Gin. P.*, 1931, N. 10-12.) — Fractura radii loco typico. (*Alman. Lek. Lwów*, 1932, Str. 71-77.)

**JURASZ, Antoine.** A : Poznań, Jasna, 10. — B : Heidelberg, 11-2-1882. — C : 12-11-1907, Heidelberg. — E : Prof. Chir. Univ. Poznań; Doyen Fac. (1925-1926 et 1926-1927); Prosecteur (1927-1928); Membre corresp. R. Soc. Med., Londres, et Soc. Chir. et Gyn. Prague; Présid. Soc. Chir. et Orth. Pologne Occident.; Membre Soc. Chir. polonaise, française et allemande; Réd. chef (avec le Prof. Dr M. Rutkowski), de *Chirurgja Kliniczna* et *Chirurgia Clinica Polonica*. — F : « Transfiguration », des Sœurs de Saint-Vincent de Paul.



— H : Commandeur de l'Ordre Polonia Restituta, de l'Ordre yougoslave de Saint-Sava (avec l'étoile) et de l'Ordre égyptien du Nil; Ordre ottoman du Medjidje; Croix d'Or de la Croix-Rouge polonaise.

P : Beitrag zur Kenntnis der Dermoide und Teratome im kleinen Becken, besonders der retrorectal gelegenen. (Heidelberg, 1907, Rösler, Dissertation). — Erfolgreiche direkte Herzmassage bei Narkosenscheintod. (*Münch. M. W.*, 1911, N. 2.) — Ein Todesfall nach intravenöser Hormonalinjektion. (*D. M. W.*, 1912, N. 22.) — Beitrag zur Fremdkörperperforation des Oesophagus. (*Med. Klin.*, 1912, N. 31.) — Diagnose und Behandlung der Fremdkörper im Oesophagus. (*Erg. d. Ch. u. Orth.*, 1913, Bd V.) — Oesophagoskop oder Münzenfänger? (*D. m. W.*, 1913, N. 48.) — Die Mobilisierung des Duodenums. (*Arch. f. kl. Ch.*, 1914, Bd 104, N. 4.) — Über Oesophagusdivertikel. (*Btr. z. kl. Ch.*, 1914, Bd 104, H. 4.) — Die Paravertebralanästhesie im Dienste der Gallensteinchirurgie. (*Zbl. f. Ch.*, 1914, N. 35.) — Behandlung des Rektalprolapses. (Idem, 1914, N. 13.) — Eine Kardialabschlussonde. (*M. M. W.*, 1914, N. 37.) — Blutender Herzschuss durch Naht und Muskelimplantation geheilt. (Idem, 1914, N. 33, S. 1827 u. 1829.) — Die II<sup>e</sup> Hilfsexpedition nach Konstantinopel (mit Dr H. LUXEMBURG). (*Btr. z. Kriegsheilkunde*, Berlin, 1914, S. 537.) — Experimentelle Untersuchungen über die freie Übertragung von Muskelstücken aufs Herz und in einige andere Organe zum Zwecke der Blutstillung (mit Prof. Dr A. LAWEN). (*Arch. f. kl. Ch.*, 1914, Bd 104, H. 4.) — Die Choledochoduodenostomie als Methode der Wahl zur Drainage der tiefen Gallenwege. (*Zbl. f. Chirurgie*, 1923, N. 25.) — Nowe drogi w chirurgji. (*N. L.*, T. XXXIII, Z. 7 i 8.) — Wrzód żołądka i dwunastnicy. (Idem, 1923, T. 35, Z. 1.) — W sprawie leczenia operacyjnego padaczki urazowej. (*P. Prz. Ch.*, 1924, T. III, Z. 1.) — O nowym sposobie operacyjnym przy t. zw. «Cardiaspasmus». (*P. G. L.*, 1925, N. 28.) — O leczeniu chirurgicznym kamicy żółciowej i jego wynikach. (*P. Prz. Ch.*, 1925, T. IV, Z. 4.) — O znieczuleniu rdzeniowym w operacjach brzusznych. (Idem, 1926, T. V, Z. 2.) — Movable Kidney. (*Proc. R. Soc. Med.*, 1928.) — O ostrym zapaleniu wyrostka robaczkowego. (*Lijecnicki Vjesnik*, (Jugoslavia), 1928, N. 11.) — Über Misserfolge der Gallensteinchirurgie. (*Balneologie und Balneotherapie*, Karlsbad, 1928.) — Przypadki operacji wytwórczych. (*P. Prz. Ch.*, 1928, T. VII, Z. 3.) — O postępach w chirurgicznym leczeniu choroby Basedowa. (*Ch. Kl.*, 1929, T. I.) — Contribution on operative Treatment of Graves Disease. (*Ch. Cl. P.*, 1929, T. I.) — O pyelografji dożylniej. (*Lijecnicki Vjesnik*, 1931, Br. 3.) — Postępowanie w ropnem rozlanem zapaleniu otrzewnej pochodzenia wyrostkowego. (*P. Prz. Ch.*, 1931, T. X, Z. 2-3.) — Odległy wynik wytwórczej operacji pęcherza. (Idem, 1931, T. X, Z. 4.) — Contribution à la pharyngo-œsophagoplastie partielle et à l'œsophagoplastie totale. (*Livre jubilaire du Prof. Henri Hartmann*, 1932.) — Zur Frage der operativen Behandlung der Pankreascysten. (*Arch. f. kl. Ch.*, 1931, B. 164.)



4 **KRYNSKI, Léon.** A : Varsovie, Smolna, 15. — B : Varsovie, 20-2-1866. — C : 1889, Varsovie; 1891, Cracovie. — E : Prof. agr. Fac. Méd. Cracovie (1896); Prof. ordin. Fac. Méd. Varsovie (1915); Prof. Clin. Chir. Univ. Varsovie (1918-1920); Prof. Chir. Opérat. Univ. Varsovie (1921-1932); Doyen Fac. Méd. Varsovie (1915-1917); Méd. Colonel et Dir. Serv. Chir. Hôp. Milit. Varsovie (1920-1921); Vice-Prés. (1913-1915) et membre fondat. (1907) Soc. Sc. et Lettres Varsovie; Présid. Assoc. Chirurgiens Polonais. — H : Officier Légion d'Honneur; Chevalier Ordre Saint-Sava de Yougoslavie III<sup>e</sup> Cl. (1925) et I<sup>er</sup> Cl. (1930); Docteur « honoris causa » Univ. Tartu (Esthonie). — K : Grande Médaille d'Or Univ. Varsovie pour « Etudes sur l'étiologie des suppurations aiguës » (1890.)

P : (Extrait de 110 publications en polonais, français, russe, allemand) Sur l'étiologie des supurations aiguës. (Varsovie, 1880.) — Bacilles tuberculeux dans le lupus. (*D. M. W.*, 1891.) — Sur les lymphangiomes. (Varsovie, 1893.) — Infection aérienne en chirurgie. (*Bull. Congr. Pol. Chir.*, 1893.) — Histogénèse des cancers cutanés. (*Idem.*) — Traitement chirurgical des péritonites. (*Prz. L.*, 1894.) — Suppuration chimique artificielle et son action sur les tumeurs malignes. (*Zbl. f. Ch.*, 1895.) — Nouvelle méthode de traitement des fractures de la clavicule. (*Prz. L.*, 1895.) — Sur la chirurgie des uretères. (*Bull. Congr. Pol. Ch.*, 1895.) — Sur le traitement des suppurations du médiastin postérieur. (*Idem.*) — Sur le traitement de l'hypertrophie de la prostate par castration. (*Prz. L.*, 1896.) — Méthode d'implantation des uretères dans le rectum. (*Zbl. f. Ch.*, 1896.) — Ventrifixation de la vessie urinaire dans l'hypertrophie de la prostate. (*Prz. L.*, 1902.) — Contribution à la trépanation du proces. mastoïdien. (*Idem.*, 1900.) — Sur la néphroptose et son traitement. (*G. L.*, 1903.) — Sur les indications de traitement des traumatismes du rachis. (*Idem.*, 1906.) — La narcose par le chloroforme chauffé. (*Bull. Cong. Pol. Ch.*, 1908.) — Le traitement opératoire de l'épilepsie congénitale de la hanche. (*Idem.*, 1908.) — Traitement opératoire de l'épilepsie corticale. (*P. G. L.*, 1908.) — Sur la cirrhose du mésentère mesenteritis fibrosa.) (*Id.*, 1909.) — La gastro-entérostomie postérieure entécolique. (*Rev. Chir. Pol.*, 1911.) — Résultats du traitement opératoire de la Maladie de Basedow. (*P. G. L.*, 1911.) — La cirrhose du mésentère comme entité clinique. (*C. R. XVII<sup>e</sup> Cong. Intern. Méd.*, Londres, 1913.) — Les tumeurs du gros intestin. (*Idem.*) — Les plaies par armes à feu du crâne, du thorax et de l'abdomen. (Varsovie, 1915.) — La hernie fémorale et la glande de Cloquet. (*L. Woj.*, 1921.) — Sur le traitement opératoire des aneurysmes traumatiques. (*Idem.*) — Sur les complications tardives de l'appendicite. (*Bull. Congr. Pol. Ch.*, 1923.) — Sur les procédés opératoires sur le système vasculaire. (*Idem.*, 1924.) — Les opérations plastiques dans les traumatismes du crâne. (*Congr. Intern. Méd. Milit.*, Varsovie, 1927), etc.

**LEDOMSKI, Włodzimierz.** A : Sroda, Górna, 3. — B : Bongonlma (Russie), 22-10-1880. — C : 1904, Pétersbourg (Acad. Méd.-Chir.).



P : Volvulus intestinorum et ren ambulans. (Ch., 1908.) — Pathologia et therapia rupturae uteri. (J. Gyn. et Obst., Pétersb., 1909.) — Le traitement opératoire de la maladie de Basedow. (Trav. Clin. Chir. Prof. Feodoroff. Petersb., 1911.) — Hypernéphrose avec démonstration des pièces enlevées au cours des opérations. (Trav. Soc. Méd. Jénatérinodar Koubane, 1910.) — De la chirurgie des voies biliaires et du foie. (Trav. II<sup>e</sup> Congr. Chir. Russes, Moscou, 1911.) — Le traitement chirurgical de la tuberculose rénale. (Soc. Méd. Jénatérinodar, 1911.) — Le traitement chirurgical des maladies de la rate. Dix splénectomies. (XIII<sup>e</sup> Cong. Chir. Russes, 1913.) — Du sarcome de l'estomac traité par la résection de l'estomac avec présentation de la pièce opératoire. (Idem.) — De la narcose veineuse par l'hédonal. (Soc. Méd. Jénatérinodar, 1913.) — Méthode de choix pour les néphropexies. (Idem.) — Cholécystectomie, opération de choix pour le traitement de la cholélithiase. (Idem.) — La résection de l'estomac pour la tuberculose de l'estomac comme maladie chirurgicale. (Idem, 1920.)

**NOWICKI, Stanislas.** A : Cracovie, rue Kopernik, 40. — B : Cracovie, 1893. — C : 1921, Cracovie. — E : Clin. Chir. Univ. Cracovie; Prof. agr. Fac. Méd. Cracovie.

P : Pathogénie de l'ostéite infectieuse. (Ch. Cl. P., 1929, I.) — Arthrite déformante expérimentale. (Idem, 1931, II.) — Pathogénie de la nécrose aiguë du pancréas. (Idem.) — Die Entstehung der Hämatogenen Ostitis infectiosa (Ostéomyelitis) in langen Röhrenknochen. (W. M. W., 1931.) — Spasme artériel traumatique chronique. (Lyon Ch., 1931, t. XXVIII.) — La polypose rectale. (Rev. Chir., 1931.) — Autres travaux publiés en polonais.

**OSTROWSKI, Tadeusz.** A : Lwow, Romanowicza, 5. — B : Vienne (Autriche), 8-7-1881. — C : 8-11-1906, Kazan; 10-11-1908, Lwow. — E : Prof. Clin. Chir. Fac. Méd. Lwow.

P : Sur la cause de la nécrose pancréatique. (Lwowski Tygodnik L., 1906.) — Contribution à la statistique du cancer de la glande mammaire. (Idem, 1907.) — Contribution à l'étiologie des hernies abdominales dites latérales. (Idem, 1908.) — Myome du rectum. (G. L., 1908.) — Sur la tuberculose de la glande mammaire. (Lwowski Tygodnik L., 1909.) — Considérations sur l'opération du Talma. (Prz. L., 1909.) — Le cancer de la lèvre supérieure et inférieure. (Lwowski Tygodnik L., 1910.) — Tuberculose du cœcum. (G. L., 1911.) — Au sujet du traitement opératoire du rein mobile. (P. Prz. Ch., 1912.) — Influence de la ligature de l'artère pulmonaire sur le poumon. Etude expérimentale. (Prz. L., 1916.) — Au sujet du traitement opératoire du pied bot. (Czasopismo L., 1921.) — Recherches sur la transplantation des cartilages articulaires. (Lwowski Tygodnik L., 1921.) — Remarques sur la technique de la résection du goître. (Idem, 1922.) — Le traitement de la tuberculose ostéo-articulaire. (P. G. L., 1922.) — Au sujet de la ligature de l'artère carotidienne primitive. (Idem, 1922.) — Recherches expérimentales sur la transplantation des



cartilages intermédiaires. (Idem, 1925.) — Les séquelles du traumatisme du crâne. (*Pamiętnik Zjazdu Med. i Farm. Wojskowej*, Warszawa.) — Complications articulaires dans les ostéites aiguës. (*P. Prz. Ch.*, 1926, vol. V, n. 4.) — Indications pour les interventions dans la lithiase biliaire. (*P. G. L.*, 1927.) — Au sujet de l'auto-intoxication dans l'occlusion intestinale aiguë. Etude expérimentale. (Idem, 1931.) — Etudes cliniques sur la chirurgie des voies biliaires. Les néoplasmes des voies biliaires. (Idem, 1931, n. 39.) — Au sujet du traitement opératoire des abcès pulmonaires. (Idem, 1932, n. 13.) — Influence de la suture métallique (ostéosynthèse) sur la consolidation des fractures des os. (Idem, 1932, n. 29 et 30.) — Über Auto-Intoxication bei akuten Darmileus. (*Zbl. f. Chir.*, 1931, N. 38.) — Les abcès pulmonaires. (*Almanach Lekarski*, 1932.)

**POMPER, Janusz.** A : Varsovie, Zielna, 15. — B : Varsovie, 1-5-1895. — C : 1917, Rostov-n/Don. — E : Anc. Assistant Hôp. « Transfiguration », Varsovie; Assist. Hôp. « Czyste », Varsovie; Chir. Caisse des Malades.

P : L'emploi des autovaccins dans les maladies chirurgicales. (*P. Prz. Ch.*, 1923.) — Traitement des hémorragies stomacales dans l'ulcère. (Idem, 1924.) — A propos des pancréatites. (Idem, 1924.) — Résection partielle du foie dans l'échinococcus. (Idem, 1924.) — Un cas de grossesse intra-abdominale. (*Warsz. Czas. L.*, 1924, N. 12.) — Un cas de résection partielle du cholédoque. (Idem, 1925, N. 3.) — Cholécytographie (avec KRYNSKI). (Idem, 1926, N. 3.) — Technique et indications chirurgicales de la transfusion sanguine. (*P. Prz. Ch.*, 1926.) — L'emploi de l'insuline dans l'insuffisance hépatique. (*Warsz. Czas. L.*, 1926, N. 7.) — Traitement des hernies inguinales chez les petits enfants. (*Medycyna*, 1928, N. 19-20.) — Une méthode simple du traitement de la syndactylie. (*Warsz. Czas. L.*, 1929, N. 30.) — Traitement abortif des thrombophlébites par les hirudines. (*Kwart. Klin.*, 1931.) — Un cas de gangrène foudroyante des organes génitaux chez l'homme (avec LUBELSKI). (*P. Prz. Ch.*, 1932.)—

**RADLINSKI, Sigismond.** A : Varsovie, Brzozowa, 12. — B : Varsovie, 1-5-1874. — C : Nov. 1899, Kiew; Oct. 1907, Cracovie. — Dir. II<sup>e</sup> Clin. Chir. Fac. Méd. Univ. Varsovie; Prof. ordin. Chir.

P : Un cas de diverticule de la vessie urinaire étranglé dans une hernie inguinale. (Polonais). — A propos de l'opération de Isabaniyeff (pol. et allem.). — Traitement chirurgical de l'emphysème pulmonaire (pol.). — Hépatopexie par procédé de Hasslev (pol.). — Vascularisation du testicule et du cordon. Résection des vaisseaux du cordon au cours de l'opération pour hernie et varicocèle (pol.). — Résultats favorables de la susdite résection sur 36 cas (pol.). — Résection du cœcum en un temps (pol.). — Procédé personnel de la trépanation de l'apophyse mastoïde et la suture du nerf facial en cas de sa lésion opératoire (pol.). — Modification personnelle de l'opération de la hernie crurale (pol.). — Travail expérimental sur le diagnostic fonctionnel des reins (pol.). — A propos du « circulus vitiosus » après une gastro-entérostomie (pol.). — Hématurie au cours



de l'appendicite aiguë (pol.). — Chirurgie de guerre : 1) Parties molles; 2) Vaisseaux sanguins; 3) Nerfs périphériques (pol.). — Procédé personnel pour éviter les rechutes de l'invagination intestinale (pol.). — Procédé élargi de l'exérèse des ganglions cancéreux du cou (pol.). — Modification du procédé de Klapp de l'extension par fil métallique dans les fractures du membre inférieur (alem.). — Procédé personnel de trépanation du crâne en cas de blessure tangentielle par armes à feu (pol.). — Chirurgie de la plèvre (pol.). — Traitement de la tuberculose chirurgicale (pol.). — Indication opératoire dans la lithiase biliaire (pol.). — Modification personnelle de l'anastomose artério-veineuse dans les cas de gangrène spontanée imminente (pol.). — Sur l'irrationalité du traitement chirurgical des pancréatites aiguës hémorragiques (pol.). — Comment on traite les appendicites aiguës et chroniques dans la II<sup>e</sup> Clinique chirurgicale de Varsovie. Suppression de l'opération « à froid » en cas d'absence de tout symptôme (pol.).

**RECHNIOWSKI, Stephan.** A : Piotrków, Zelazna, 6. — B : Varsovie, 17-12-1876. — C : 1900, Varsovie. — E : Dir. et Chir. Chef Hôp. Sainte-Trinité, Piotrków.

P : Quelques remarques sur les fractures ouvertes de la voute du crâne. (*Księga jubileuszowa Dr. Bronisława Sawickiego*, Warszawa, 1909.) — Un cas d'étranglement d'une hernie inguinale dans un sac d'hydrocèle scrotale. (*Prz. Ch. i Gin.*, 1911, T. IV.) — L'activité chirurgicale de l'Hôpital SS. Pierre et Paul, à Suwałki, dans les années 1903-1909. (*Méd. i Krin. L.*, 1911, N. 47.) — Sur la question des plaies par armes à feu de la cavité abdominale. (Idem, 1914, N. 13.) — La statistique des appendicites aiguës, observées à l'Hôpital de la Sainte-Trinité, à Piotrków, dans les années 1911-1914. (Idem, 1916.) — Sur l'organisation de l'administration dans les hôpitaux provinciaux. (*P. G. L.*, 1919, N. 6.) — Sur le traitement de l'actinomycose. (*P. Prz. Ch.*, T. I, S. 96.) — Sur la question des aides chirurgicaux dans les hôpitaux provinciaux. (Idem, T. II, s. 141.) — Sur la torsion de l'anse sigmoïdienne suivant des observations personnelles. (Idem, T. III, S. 140.) — Sur le procédé à tenir dans les affections aiguës suppurées des os. (Idem, 1926.) — Quelques remarques sur les abcès intra-abdominaux multiloculaires d'origine appendiculaire suivant des observations personnelles. (Idem, 1931, T. X.)

**RUTKOWSKI, Georges.** A : Varsovie, Glogera, 3. — B : Varsovie, 24-2-1890. — C : 1914, Moscou. — E : Assistant II<sup>e</sup> Clin. Chir. Univ. Varsovie; Prof. agr. Fac. Méd. Varsovie. — F : « Saint-Joseph » et « Omega », Varsovie. — H : Croix-Rouge.

P : Narcose au chlorure d'éthyle. (*P. Prz. Ch.*, 1922, T. I, Z. 1-2.) — Sur l'appendicite dite « hémorragique ». (Idem, Z. 2-3.) — Exploration des voies biliaires par tubage duodénal. (Idem, Z. 4.) — Névralgie du trijumeau et son traitement. (*M. Warsz.*, 1930, N. 22-23.) — Mésentérite cicatricielle. (*Pr. Méd.*, 1923, n. 103.) — Ulcère simple du grêle. (*Lyon Ch.*, 1924, t. XXI,



n. 1.) — Un cas d'anurie réflexe. (*J. Urol.*, 1924, t. XVII, n. 1.) — Sur la résection des vaisseaux du cordon spermatique. (*L. Woj.*, 1924, n. 3.) — Transfusion du sang. (*Warsz. Czas. L.*, 1925, n. 3.) — De l'immunisation locale des articulations. (Idem, 1927, n. 4 et 5.) — Sarcome myéloïde. (Idem, 1929, n. 15, 16 et 17.) — Sur l'organisation du service chirurgical. (*N. L.*, 1930, n. 17 et 18.) — Comment éviter les lésions du nerf facial? (*Warsz. Czas. L.*, 1931, n. 7.) — Indications du traitement chirurgical de la lithiase biliaire. (Lwów, 1930.) — Esquisse de l'évolution de la chirurgie. (*Warsz. Czas. L.*, 1931, n. 24-25.) — Sein saignant. (*P. Prz. Ch.*, 1931, T. X, Z. 5 et 6.) — Sacralisation du cinquième lombaire. (*Ch. N. Ruchu*, 1932, T. V, Z. 1.) — Thalassothérapie et traitement de la tuberculose chirurgicale. (*Warsz. Czas. L.*, 1932, n. 41-42.) — Le traitement de la tuberculose chirurgicale par le soleil et le travail. (*Medycyna*, 1932, n. 20.) — La symptomatologie de l'appendicite chronique. (*Warsz. Czas. L.*, 1932, n. 49.)

**SKUBISZEWSKI, Félix.** A : Poznań, Długa, 1. — B : Czemierniki (Lublin), 15-5-1895. — C : 18-10-1924, Varsovie. — E : Adjoint Méd. Chef Clin. Chir. Univ. Poznań; Prof. agr. Chir. Univ. Poznań.

P : Przyczynek do nauki o uchyłkach wyrostka robaczkowego. (Contribution à l'étude des diverticules de l'appendice). (*G. L.*, 1921.) — Syphilis hypophysaire. (*Rev. Neurol.*, 1924, pp. 327-337.) — De la polynévrite traumatique obstétricale, toxi-gravidique et infectieuse puerpérale. (Idem, 1925, pp. 370-381.) — Anatomja patologiczna zwojów współczulnych. (Anatomie pathologique des ganglions sympathiques. (*Medyc. doświadczalna i spoteczna*, 1926, T. VI.) — Neurinomy saniotne nerwów obwodowych. (Neurinomes solitaires des nerfs périphériques). (*Ch. N. Ruchu*, oct. 1930, Fasc. III.) — Lésions histopathologiques tardives du pancréas consécutives à la pancréatite aiguë. Régénération des îlots de Langerhans. (*Bull. Acad. Pol. Sc. et Lettres*, 1930, pp. 373-435.) — Sympathische Ganglien der Bauchspeicheldrüse des Hundes und ihre Veränderungen bei experimenteller Pankreasnekrose. (Idem, 1931, pp. 115-130.)

**SZPER, Joseph.** A : Varsovie, Nowogrodzka, 19. — B : Wola Wydrzyna (Piotrków), 13-2-1883. — C : 10-1-1912, Paris; 21-9-1914, Kieff (Russie). — E : Assistant Chir. Hôp. Enfant-Jésus, Varsovie.

P : De la cystectomie totale chez la femme dans les néoplasmes vésicaux. (*Thèse Doctorat*, Paris, 1911.) — Sur un cas de tuberculose primitive du sein. (*Pam. Klin. Szpit. Dz. J.*, 1917, F. 1.) — Un cas d'abcès du poumon avec complications graves. (Idem, 1918.) — Deux cas de rupture de l'intestin. (Idem, 1918.) — Un cas de hernie inguinale compliquée d'hémorragie abdominale. (Idem.) — Sur un cas d'abcès multiples du foie. (Idem, 1921.) — Un cas de tétanos (avec GRZYWO-DABROWSKI). (Idem, 1921.) — Sur le traitement de la maladie de Burger. (Idem, 1930-1931.) — Un cas de corps étranger dans la



cavité nasale (avec FRYJARSKI). (Idem.) — Contribution au traitement d'ulcères perforés de l'estomac. (Idem.) — Le traitement chirurgical de l'éléphantiasis du membre inférieur. (*P. Prz. Ch.*, 1922, T. I, p. 137.) — A propos des traumatismes du foie. (Idem, 1924, T. III, u. 36.) — Contribution à l'étiologie de la gangrène foudroyante du pénis. (Idem, 1924, p. 73.) — De la sympathectomie périaortique. (Idem, 1925, T. IV.) — Le traitement opératoire du cancer des lèvres. (Idem, 1927, T. VI, p. 179.) — Les ictères et la chirurgie (*Revue*). (Idem, 1927, T. VI, F. 2, p. 300.) — De la rupture traumatique extra-péritonéale de la vessie. (Idem, 1928, p. 504.) — Du traitement des varices du membre inférieur par des substances chimiques. (*M. Wars.*, 1930, N. 12.) — Un cas de subluxation traumatique de l'articulation coxo-fémorale chez l'adulte. (*P. Prz. Ch.*, 1931, T. X, p. 505.) — La symptomatologie du cancer du pancréas (*Revue*). (Idem, 1931, T. X, p. 660.)

**WERTHEIM, Alexandre.** A : Varsovie, Jerozolimska, 75. — B : Varsovie, 21-8-1872. — C : 1896, Vienne (Autriche); 1897, Dorpat-Tartu (Estonie). — E : Chef Serv. Chir. Hôp. municipal « Czyste », Varsovie. — F : Maison de Santé « Omega », Jerozolimska, 51, Varsovie. — H : Officier Instruction Publique.

P : Contribution à l'anatomie et à la topographie de l'appendice et du cœcum. (*P. Prz. Ch.*, 1902.) — Contribution au diagnostic de l'appendicite. (*Medycyna*, 1907.) — Sur l'incision dans l'appendicectomie. (*Zbl. f. Ch.*, 1907.) — Luxation postérieure du pied. (*Medycyna*, 1907.) — Un cas insolite de gravité extra-utérine. (*Zbl. f. Gyn.*, 1907.) — Lésion isolée du nerf hypoglosse. (*Medycyna*, 1908.) — Syphilis des os plats du crâne avec nécrose. (*Prz. Ch. i inek.*, 1910.) — Sur les fistules urinaires après la néphrectomie. (*Méd.*, 1914.) — Sur le traitement opératoire de la paralysie faciale. (*Prz. Ch. i Gin.*, 1914.) — Hémorragie dans un cas d'hydronéphrose. (*P. Prz. Ch.*, 1919.) — Contribution au traitement opératoire de la luxation de la rotule. (Idem, 1925.)

**WINTER, Stanislaw Edward.** A : Poznan, Długa, 1. — B : Stanisławów (Pologne), 11-8-1902. — C : 13-3-1926, Poznań. — E : Assistant Clin. Chir. Univ. Poznań; Ecrét. Soc. Chir. et Orthop. Ouest Pologne (Towarzystwo Chir. i Ortop. Polski Zachodniej w Poznaniu).

P. O karcynoidach wyrostka robaczkowego (Les tumeurs de l'appendice). (*P. G. L.*, 1928.) — Dwa przypadki obłaków : okolicy przyusznicy i jamy Highmore (przyczynek do nauki o obłakach. (Deux cas de cylindromes de la région de la parotide et de l'antre d'Highmore.) (*P. Prz. Ch.*, 1931, T. X.) — Krwawienie dootrzewnowe z ciała żółtego jajnika w obrazie klinicznym zapalenia wyrostka robaczkowego. (Le saignement dans le péritoine du corps jaune de l'ovaire sous symptôme de l'appendicite.) (*N. L.*, 1931.) — Odległe wyniki



operowania przepuklin pachwinowych. (Les résultats tardifs des hernies inguinales.) (*P. Prz. Ch.*, 1931, T. X.) — Zastosowanie « umbrathoru » w dżagnostyce rentgenowskiej pęcherza moczowego. (L'application de « umbrathor » pour le diagnostic radiographique de la vessie urinaire.) (*N. L.*, 1932.) — Winiki odległe operowania przepuklin pachwinowych. (Les résultats tardifs de la cure des hernies inguinales.) (*P. Prz. Ch.*, 1932, T. XI.)

α **WOJCIECHOWSKI, Adolphe.** A : Varsovie, Tucholska, 10. — B : Elisabethgrad, 25-6-1886. — C : Janv. 1910, Würzburg (Bavière). — E : Chir. Chef Hôp. Militaire « Maréchal-Joseph-Pilsudski »; Prof. agr. Chir. Faculté; Membre hon. Soc. Orth. et Chir. Appareil Moteur Bordeaux.

A : Über die Giftigkeit der verschiedenen Handelssorten von Benzol in Gasform. (*Dissert. Würzburg*, 1910.) — Chirurgie du sympathique. (*P. G. L.*, 1921, N. 12.) — Les plaies des grands vaisseaux au cours de la guerre mondiale. (*Idem*, 1922, N. 14, 15, 16.) — La sympathectomie périartérielle. (*Idem*, 1922, N. 42.) — Cancer de l'utérus et des vaisseaux lymphatiques. (*C. R. Ac. Méd.*, 1922, T. II.) — Etudes microscopiques des mésentères. (*P. Prz. Ch.*, 1922.) — Que pouvons-nous faire pour diminuer les dangers et les complications en laparotomie ? (*Gin. P.*, 1923, T. II.) — Endométriome. (*Idem*, 1923, T. II.) — L'étude expérimentale de la sympathectomie périartérielle. (*Lyon Ch.*, 1923, T. XX, N. 4.) — Les lymphatiques de l'utérus. (*Gin. P.*, 1924, T. III.) — Transplantation libre de l'épiploon. (*P. Prz. Ch.*, 1924, T. III.) — Sur la culture de l'omentum in vitro. (*C. R. Ass. Anat.*, XX<sup>e</sup> Réunion, 1925.) — L'origine de la membrane de Jackson. (*XIX<sup>e</sup> Réunion Natural. et Méd. Pol.*, 1925.) — Pyélite. (*Gin. P.*, 1926.) — Les tumeurs du maxillaire supérieur. (*Prz. Dent.*, 1927, IV.) — Etudes sur le développement de l'épiploon. (*Kosmos*, Part. I et II, 1927.) — Quelques maladies du gros intestin. (*Gin. P.*, 1928.) — Etudes expérimentales sur la thrombose. (*XX<sup>e</sup> Réun. Natural. et Méd. Pol.*, 1929.) — Les états post-traumatiques des articulations. (*Ch. N. Ruchu*, 1929.) — Sur l'étiologie des varices. (*Idem*, 1930, T. IV.) — Arthrodèse para-articulaire de l'articulation coxale. (*Idem*, 1931, T. IV.) — Traitement des varices du rectum. (*N. L.*, 1929.) — Traitement de la tuberculose osseuse dans les campagnes. (*Gruźlica*, 1931, T. VI.) — Six cents cas de fracture de Puteau, traités également. (*Ch. N. Ruchu*, 1932, T. VI.) — Sulla formazione parascheletrica del osso. (*Policlinico*, 1931, T. XI.) — Fracture isolée de la tubérosité tibiale. (*Ch. N. Ruchu*, 1933, T. VII), etc.

**WRZESNIEWSKI, Ladislas.** A : Czenstochowa, Allée, 29. — B : Varsovie, 23-4-1865. — C : Nov. 1891, Varsovie. — E : Chir. Chef Hôp. Sainte-Vierge-Marie, Czenstochowa; Membre d'Honn. Soc. Méd. Czenstochowa et Lublin, et Ass. Profess. Médecins Pologne.



P : Un cas de chirurgie du cerveau (avec le Dr BIEGANSKI). (*Medycyna*, 1897.)  
 — Un cas de plaie par arme à feu de l'utérus en état de grossesse et du fœtus. (Idem., 1898.) — Cure ouverte de la tuberculose suppurée des articulations. (*Prz. Chir.*, 1911.) — Operation und offene Behandlung der eitrigen fistulösen Gelenktuberkulose. (*Ar. f. klin. Chir.*, 1913.) — Opérations radicales des hernies par dédoublement. (*Prz. Ch.*, 1917.) — Cure de la tuberculose chirurgicale par héliothérapie dans notre climat. (*P. G. L.*, 1917.) — Considérations sur l'opération du pied bot varus. (*Prz. Ch.*, 1923.) — Les observations sur la cure des infections purulentes par le bouillon du Prof. Delbet (Propidon). (*P. G. L.*, 1927.)

**ZAORSKI, Jan.** A : Varsovie, Smolna, 30. — B : Kraków, 6-5-1888. — C : 12-7-1912, Lwów (Univ. Cazimierz). — E : Chef Clin., Sect. Chir., Hôp. pour Enfants, Varsovie; Prof. agr. Chir. Fac. Varsovie. — F : Méd. Chef Hôp. Sœurs de Ste-Elisabeth, Varsovie. — H : «Za wierną służbę» (1915); «Krzyż walecznych» (1923); «Polska swemu obrońcy» (1929).

—P : Contribution au traitement chirurgical du cancer de la verge. (*Prz. Ch. i Gin.*, 1912.) — Question des hernies par glissements. (*P. Prz. Ch.*, 1921, T. 1, Z. 1-2.) — Sur le traitement de la tuberculose chirurgicale. (*P. G. L.*, 1922, N. 41.) — Contribution à la statistique de l'anesthésie lombaire. (*P. Prz. Ch.*, 1923, T. II, Z. 1.) — Papilloma vesicae felleae. (Idem, 1923, T. II, Z. 4.) — Ciechocinek, Eaux minérales et future station balnéaire mondaine. (*Zdrowie*, 1923, N. 7-9.) — Caries osseum non specifica. (*Pr. Prz. Ch.*, 1923, T. II, Z. 4.) — Diverticules multiples de l'appendice vermiforme supprimé pendant l'opération de la hernie inguinale droite. (Idem, 1923, T. II, Z. 4.) — Quelques mots sur le sanatorium à Ciechocinek pour les enfants scrofuleux et atteints de la tuberculose chirurgicale. (*P. G. L.*, 1924, N. 27.) — Essai d'établissement des conditions qui accompagnent la formation d'ulcère rond de l'estomac. (Idem, 1924, N. 27.) — Préparation des malades aux opérations gastriques. (Idem, 1925, N. 23.) — Influence des opérations gastriques sur le chimisme gastrique. (*P. G. L.*, 1926, T. V, N. 10.) — Vitium congenitum, cause de la position atypique du cœcum et du tumor inflammatoire ex-appendice. (Idem, 1926, T. V, N. 9.) — Ulcère rond de l'estomac et son traitement. (Monographie). (*Cours de Médecine*, 1926, N. 2.) — Exeresis nervi phrenici. Traitement médical dans la tuberculose pulmonaire. (*Gruźlica*, 1926, N. 5.) — La cholécystographie. (*P. G. L.*, 1927, Z. 1914.) — Cas du morbus Köhleri. (*P. Prz. Ch.*, 1927, T. VI, fasc. 3.) — Tuberculose chirurgicale. (*Gruźlica*, 1927, N. 11.) — Cystis glandulae suprarenalis. (*P. Prz. Ch.*, 1927, T. VI, Fasc. 4.) — Pneumatosis intestinorum. (*P. G. L.*, 1927, N. 47.) — Manuel de massage médical (Edition spéciale). (1927.) — Torsio sigmae sur un fond de vitium congenitum. (*P. Prz. Ch.*, 1928, T. VII, Fasc. 1.) — Endothelioma articulationis radiocarpalis. (*Medycyna*, 1928, N. 28.) — Quelques mots sur le traitement de l'ulcus ventriculi et duo-



deni. (Idem, 1928, N. 7.) — Torsio omenti majoris. (*P. Prz. Ch.*, 1928, T. VII, Fasc. 2.) — Opinions comparées sur le diagnostic et le traitement de l'ulcus ventriculi et duodeni. (*Medycyna*, 1928, N. 25.) — Nouvelles observations sur la mobilité de la partie de l'estomac restée après la résection. (Idem, 1930, N. 10 et 11.) — Traitement des varices cruris et ani au moyen d'injections intraveineuses. (Idem, 1930, N. 14.) — Blessure double du cœur guérie par l'opération. (*M. Warsz.*, 1930, N. 13.) — Rapport sur l'activité de la Section chirurgicale de l'Hôpital pour Enfants (Varsovie) au cours de l'année 1931-1932. (Edition spéciale.) — Traitement de l'appendicite chez les enfants. (Ed. spéc.), etc.


---



## PORTUGAL

C. M.	= Coimbra Medica.
J. Ass. P. Ur.	= Jornal da Associação Portuguesa da Urologia.
J. Soc. Sc. Med. Lisboa.	= Jornal da Sociedad das Sciencias Medicas de Lisboa.
L. M.	= Lisboa Medica.
Med. Cont.	= Medicina Contemporanea.
Mov. M.	= Movimento Medico.







**ADAO, Luis.** A : Lisbonne, rua Passos Manuel, 57. — B : Terceira (Açores). — C : Juin 1910, Lisbonne. — E : Chir. Hôp.; Membre Société Sciences Médicales.

P : Sur la neuronophagie. (*Thèse Doctorat*). (Travail réalisé à l'Inst. bactériol. Camara Pestana). — Sur les résections de l'épaule et du coude. (Travail réalisé à la Clin. Chir. Fac Méd.). — Quelques mots sur le cancer en général et spécialement sur le cancer du sein. (Idem.) — Résections en général et résection du coude. (Idem.) — Traumatisme du crâne. (Hôp. S. Jose.) — Sur le choc. (Clin. Chir.) — Ostéomyélite de la mandibule. (Clin. Chir. Fac. Méd.). — Tuberculose congénitale de l'épiphyse inférieure du radius. (Travail fait à la Clin. Chir.). — Ostéopathies sympathiques. (Travail fait à la Clin. Prof. Leriche, Strasbourg) et quelques autres travaux publiés dans des journaux de médecine.

**BASTOS, Henrique.** A : Lisbonne, Praça Rio de Janeiro, 34. — B : Lisbonne, 23-7-1874. — C : 28-7-1898, Lisbonne. — E : Chir. Hôp. Lisbonne; Chef Serv. Urol. Hôp. Desterro; Membre Conseil Technique Hôp.; Membre Acad. Sciences Lisbonne; Délégué du Portugal au Comité Intern. Urol. — H : C. de Carlos III; C. de Alfonso XII; Médaille d'Or des Hôpitaux. — K : Prix de l'Internat (1897), Hôp. Lisbonne.

P : Symphysiotomia (Dissertação inaugural laureada Escola Med. Chir., Lisboa, 1898, Ser. 6, N. 52.) — Sobre cistoscopia operatoria. (*J. Soc. Sc. M., Lisboa, 1906.*) — Le traitement chirurgical de l'hypertrophie de la prostate. (*Congr. Intern. Méd., Lisbonne, 1906.*) — Notas sobre bacillose renal. (*J. Soc. Sc. M., Lisboa, 1908.*) — Nefrectomias por pionefrose. (Idem, 1908.) — Nefrectomia por pionefrose gonococcica (Idem, 1908.) — Pyonéphroses gonococciques. (*Ann. Mal. Org. Gén.-Urin., Paris, 1908.*) — Mandril de Freudenberg e Meatotomia de Baer. (*J. Soc. Sc. M., Lxa, 1908.*) — Fractura espontanea de calculos vesicaes. (Idem, 1911.) — Tumor primitivos de uretero, nefroureterectomia total. (Idem, 1921.) — Ureteropieloneostomia, uretero em Z. (Idem, 1923.) — 20 casos de pielotomia. (Idem, 1924.) — A propos de vésiculectomies. (*Soc. Int. Urol., Congrès Rome, 1924.*) — A propos de pyelotomies. (Idem.) — Sobre fracturas do rim. (*J. Ass. Port. Urol., 1924.*) — Sobre lithotricia. (Idem, 1924.) — O Congresso de Roma. (*Med. Cont., 1924, n. 4.*) — Uretra bifida. (*Iº Cong. Hisp.-P. Urol., Lisboa, 1925.*) — Calculose da prostata. (Idem.) — Hidro-nefrose parcial por arteria anomala. (Idem.) — Corpos extranhos da bexiga. (*Ass. Port. Urol., 1926.*) — Diverticulos da bexiga e sua cura operatoria. (Id.) — Casos de hipernefroma. (*IIIº Congr. Hisp.-P. Urol., Coimbra, 1932.*) — Resultados afastados de uma ureteropieloplastia. (Idem.) — Um caso de osteocondromatose num urinário. (Idem.)



**CABECA, Custodio.** A : Lisboa, Camara Pestana, 23. — B : Vendas Novas (Alemtejo), 4-8-1866. — C : 19-7-1892, Lisboa. — E : Prof. Cat. Clin. Chir., Fac. Lisboa; Chir. Hôp.; Membre corresp. Soc. Nat. Chir. Paris; Soc. das Ciências Med. Lisboa (anc. Prés.); Membre Hon. Acad. Nac. Med., Rio de Janeiro e Sociedades Med. e Chir. Rio de Janeiro e S. Paulo; Dir. journal *Lisboa Medica*. — K : Trois prix universit. : Anat., Méd. opér., Clin. chir.

P : Trente leçons d'Anatomie pathologique (1<sup>e</sup> éd., 1899; 2<sup>e</sup> éd., 1900.) — Leçons de Clinique chirurgicale sur l'estomac, le duodénum, les intestins et le côlon; sur l'entérite phlegmoneuse; sur la régénération osseuse et l'ostéomyélite fibro-kystique. (1928). — La lithiase biliaire. (*L. M.*, 1928). — Les sarcomes des os. (Idem, 1930.) — Les kystes hydatiques. (Idem, 1931.) — Le rein polykystique et son traitement chirurgical. (*Med. Cont.*, 1918.) — Les sarcomes des os et leur traitement par le radium. (Idem, 1921.) — Tumeur du nerf sciatique. Large résection. Greffe nerveuse. Régénération du nerf. (Idem, 1917.) — Travaux sur la chirurgie générale et sur la gynécologie, publiés dans *Rev. Port. Med. e Cir. Prat.*, *Lisboa Med.*, *Med. contemporanea e Jornal Soc. Ciências Med.*

**COELHO, Fernando Pinto.** A : Lisbonne, rua Ivens, 26. — B : Lisbonne, 14-7-1882. — C : Dec. 1907, Lisboa. — E : Chir. Hôp. Lisboa. — K : Divers prix universitaires.

P : Gastrectomie pour cancer du pylore. (*Thèse*, 1907.) — Sur les plis (Kinks) intestinaux et leurs effets. (*S. Sc. Med.*, Lisboa, 1914.) — Sur l'arthroplastie de la temporo-mandibulaire. (Idem.) — Un cas de cancer du pylore avec métastase de la paroi abdominale. (Idem, 1930.)

**DA COSTA-SACADURA, Sebastien Cabral.** A : Lisbonne, Campo de Santana, 69. — B : Abrunhosa-a-Velha (Mangualde), 17-7-1872. — C : 20-7-1898, Lisbonne. — E : Prof. Fac. Méd. Univ. Lisbonne; Dir. Maternité Magalhães Coutinho (des Hôpitaux) et Serv. Obst. et Puéric. Maternité Alfredo da Costa; Membre Mérite Soc. Sc. Méd. Lisbonne; Membre corresp. Acad. Sc. Lisbonne et Institut Coimbra. — F : Méd. chef Hôp. Saint-Louis des Français, Lisbonne; Dir. Maternité A. Bensaude. — H : Méd. spéciale Soc. Sc. Méd. Lisbonne; Grand'Officier Ordre Instruction Publique (Portugal); Officier Légion d'Honneur. — K : Prix Alvarenga; Prix Barão de Castelo de Paivo.

P : Aplicação do Azul de metileno à semiologia. (Dissertação inaugural, Lisboa, 1898.) — Quelques considérations sur les dimensions de la tête du fœtus à terme. (XIII<sup>e</sup> Sect., XV<sup>e</sup> Congr. Intern. Méd., Lisbonne, 19-26 avr. 1906.) — Des ouvrages d'hygiène scolaire parus en Portugal, de janvier 1904 à juillet 1905. (*Intern. Arch. f. Schulhyg.*, Leipzig, 1906.) — Breves considerações sobre a higiene das nossas escolas. (Lisboa, Ag. 1906.) — Atitudes viciosas nas escolas. (Escrita direita e escrita inclinada. (1906). — Questões de higiene escolar. (*Soc. Ci. Med.*, Lisboa, Dez. 1906.) — A tuberculose e a escola. (*Bol. Ass. Nac. Tbc.*, 1906, n. 3.) — A escrita direita e a escrita inclinada. Sua influência



na função respiratória. (IV<sup>o</sup> Congr. Liga Nac. contra Tbc., Pôrto, Abr. 1907.) — Bibliotecas escolares e doenças contagiosas. (Idem.) — L'Hygiène scolaire en Portugal. (II<sup>o</sup> Congr. Intern. Higiene Escolar, Londres, Ag. 1907.) — Parecer sôbre o ante-projecto do liceu da 1<sup>a</sup> zona escolar de Lisboa. (Out. 1907.) — Licção de encerramento de um curso de Pedologia e Higiene escolar feito na Escola Normal de Lisboa no ano lectivo de 1908-1909. (*Educação Nacional*, Pôrto, Fev. 1910, n. 700, 701 e 702.) — Puericultura ante-natal. (*Século*, 17 Març. 1910.) — Questions d'enseignement au Portugal. (*Minerva, Rev. Int. et Polygl. Document. Educat.*, Belgique, août 1911, n. 2, 3<sup>e</sup> ann.). — Protecção à primeira infância. (*Ass. Protect. Prim. Inf.*, 25 Dez. 1911.) — A mortalidade infantil na Maternidade de Lisboa. (*Século*, 13 Dez. 1912.) — A idade da puberdade na mulher em Portugal. Estudo médico. Suas relações com a pedagogia. (Trabalho da Maternidade de Lisboa. Estatística de 9,731 casos). (*Soc. Ci. Méd. Lisboa*, 22 Junhe 1912.) — Subsídios para a História da hospitalização das grávidas em Portugal. (*Século*, 13 Dez. 1912.) — Necessidade da cultura física. (No *Liceu Pedro Nunes*, Lisboa, 22 Junho 1913.) — Influência do estado da visão sôbre o desenvolvimento intelectual e físico das crianças. (*Soc. Estudos Pedag.*, Lisboa, 20 Maio 1914.) — A natalidade na Maternidade de Sta Bárbara de 1899 a 1914. — Forceps e versões na Maternidade de Santa Bárbara de 1899 a 1914. — Quadro comparativo dos nado-vivos e nado-mortos, por sexos, na Maternidade de Santa Barbara, de 1899 a 1914. — População da Maternidade de Santa Barbara de 1899 a 1914. — A higiene escolar em Portugal. (*Atlântida*, Jan. 1916, ano I, n. 3.) — Esbôço da Reforma dos Serviços de Sanidade Escolar. (*Bol. Of. Ministério Instrução Pública*, 1916, ano I, n. 5.) — Enfermeiras Escolares. (*Rev. Educ. Geral e Técn.*, 1901.) — Escola Profissional de Enfermagem. (*Rev. Hosp.*, Junho 1922.) — O Professor de Educação Física. (*Rev. Educ. Física*, Març. 1920.) — Rapports sur l'Hôpital Saint-Louis des Français 1916, 1917 et 1918, 1920, 1921 et 1922, 1924 à 1932). — Lições de higiene professadas na Escola Nomal Primária de Lisboa (Benfica). (Apresentadas para efeito de nomeação de professor efectivo e aprovadas pelo respectivo júri, 1922.) — Discurso no encerramento dos trabalhos escolares da Escola Profissional de Enfermagem em Julho de 1922. — Alocução na Sessão Solene Comemorativa do Centenário da Sociedade das Ciências Médicas de Lisboa (1923). — A Despopulação em Portugal e o Abôrto Criminoso. (*Soc. Ci. Méd. Lisboa*, Nov. 1923.) — Assistência social. (*Educ. Social*, Jan. 1924, n. 1.) — Mobiliário Escolar. (Idem, n. 2.) — Eugénica e Puericultura. (Idem, Junho 1924, n. 12.) — A Medicina e a Sociologia. (*Soc. Ci. Méd.*, 6 Dez. 1924.) — A Sociedade das Ciências Médicas e a Ordem Militar de S. Tiago. (Idem, Nov. 1925.) — Da Saúde e Higiene do Professor. (*Educ. Social*, 1926.) — Assistência e Puericultura em Portugal. (*Soc. Ci. Méd. Lisboa*, 11 Dez. 1926.) — A importância social da Saúde e o Casamento. (Idem, 3 Dez. 1927). — Sobre medicação occitocica. (*Fac. Med. Madrid*, Fev. 1930.) — A propósito de uma Cesariana por eclâmpsia. (*Soc. Ci. Méd. Lisboa*, Març. 1930.) — A Técnica de A. Brouha na reacção de Zondek-Aschheim em Medicina comparada), etc., etc.



**DA FONSECA, Angelo.** A : Coimbra, Estrella. — B : Oliveira de Aze-meis, 14-12-1872. — C : 30-7-1900, Coimbra. — E : Prof. Clin. Chir. Fac. Méd. Univ. Coimbra. — H : Grande Official Ordem Militar de Santiago da Espada (Portugal); Comendador Ordem Civil de Alfonso XII (Espanha).

P : Contribuição para o estudo do Gonococo. (*Congr. Nac. Med.*, Lisboa, 1898). — As inoculações cerebrais no tratamento do Tetano e o Tetano cerebral. (*Soc. Biol. Paris*, 1898.) — O Gonococo-Inoculabilidade, formas e reacções córantes. (Idem). — A confirmação clinica das minhas experiencias sobre o Tetano. (*C. M.*, 1899.) — Poder antisetico do iodoformio. (Trabalho premiado Fac. Méd. Coimbra, 1899.) — Analise critica da «Serotherapia do Tetano» do Bruno Domingues. (*C. M.*, 1900.) — Um caso de cancro vesical seguido de morte. (*Estudio clinico e anat. patol.*, 1900.) — Bacterioscopia aerea e poeiras hospitalares. (*Fac. Med. Coimbra*, 1900.) — Estudo chimico e anatomo-patologico dum kisto do ovario. Descoberta duma mucina. (*Mov. M.*, 1901.) — A Peste-Ensaio de Patologia exótica. (*Fac. Med.*, 1902.) — Da Prostituição em Portugal. Estudos de medicina social. (Idem, 1902.) — Bacilus Testicularis. Estudo dum novo agente patogeneo. (Memoria publicada em 1899.) — Bacilo da Peste o Aparelho Trillat. Notas dumas experiencias Gabinete Micribiol. Univ. Coimbra, 1899.) — Un cas de fièvre infectieuse simulant la peste pneumonique, produit par un bacille fluorescent nouveau. (*Soc. Biol.*, 1900.) — Função chromogenea do bacilo da peste. (*Mov. M.*, 1901.) — Cirurgia esplenica. (*Lições clinicas*, 1925.) — O choque nos prostactomizados. (*Primeiro Congr. Hisp.-P. Urol.*, Julho 1925.) — Anestesia epidural. (*Arqu. Clin. Cir.*, 1928, t. I.) — Sindroma gastro-intestinal da causa urologica. (*Segundo Congr. Hisp.-P. Urol.*, 1928.) — A nephrostomia nas pionesfroses. (Idem.) — Dois casos de labio-lepurino complicado da fenda palatina. (*Arq. Clin. Cir.*, 1931, t. II.) — A osteosintese nas fracturas da clavicula. (Idem.) — Patologia do colo vesical. (*Cong. Hisp.-P. Urol.*, 1931.)

**DE LIMA, Carlos A.** A : Porto, rua da Restauração, 412. — B : Porto, 22-12-1866. — C : Nov. 1891, Porto. — E : Prof. Anat. Top.; Prof. Pathol. externe; ancien Vice-Recteur Univ. Porto; Méd. Institut Sourds-Muets; ancien Présid. Sect. Orth., Congr. Intern. Chir. Lisbonne (1916) et Sect. Scientif. et Déontol., Ass. Méd. Lusitane. — K : Lauréat Fac. Méd.

P : Amélioration de la race par l'exercice physique. (Porto, 1891.) — Le traitement des végétations adénoïdes. (Porto, 1892.) — Contribution à l'étude de la tuberculose osseuse. (Porto, 1896.) — Les principales phases du progrès en médecine. (Porto, 1906.) — Notes cliniques du service de Pathologie chirurgicale et d'Orthopédie. (Porto, 1924.) — Histoire de l'enseignement de la Pathologie externe à la Faculté de Médecine de Porto (Premier centenaire de l'Ecole Royale de Chirurgie). (Porto, 1925.) — Discours d'hommage au chirurgien Julio Franchini. (Porto, 1928.) — Nouvelles notes cliniques du service de Pathologie chirurgicale et d'Orthopédie. (Porto, 1930.)



**GENTIL, Francisco.** A : Lisbonne, rua Praças, 49. — B : Alcacer do Sal, 27-2-1878. — C : 27-7-1900, Lisbonne. — E : Prof. Path. Chir., Univ. Lisbonne; Dir. Inst. Portugais Oncologie; Chir. Hôp.; Membre Soc. Sc. Méd. Lisboa; ancien Doyen Fac. Méd. Lisbonne; Membre Ass. Fr. Chir., Soc. Nat. Chir., Ass. Fr. Etude Cancer, Soc. Piémont. Chir., Soc. Intern. Hôp., Intern. Cancer Com. — H : Cav. Uff. Corona d'Italia.

P : Sobre appendicite. (Companhia Tipogr., Julho 1900, Lisboa.) — Quisto hidático da vesícula biliar. (*J. Soc. Sc. Med. Lisboa*, 1903, t. 67.) — Ferida do coração. (Idem, 1904, t. 68.) — A operação d'Edebohls na eclampsia. (*Med. Cont.*, 1904, p. 341.) — Laparotomia de Mac-Burney para appendicectomia. (Idem, 1904, p. 376.) — Sobre o tratamento cirúrgico do Mal de Bright pela nephrocapsectomia. Operação de Edebohls. (Impr. Libanio da Silva, Lisboa, 1905.) — Feridas e rupturas traumáticas do coração (cardiorraphia). A propósito de três casos pessoais de cardiorraphia. (XV<sup>o</sup> Congr. Intern. Méd., 1906, Section IX, Chir.). — Le procédé de Mac-Burney dans l'appendicectomie. (Idem.) — Ferida penetrante às cavidades abdominal e thoracica. Ferida do diaphragma e do baço. Operação. Cura. (*Med. Cont.*, 1906.) — Quatro casos de corpos estranhos do esophago, tratados pela esophagotomia externa, cervical e seguidos de cura. (*J. Soc. Sc. M., Lisboa*, 1906, t. 70.) — Luta contra o cancro. (Idem, 1907, t. 71.) — Ressecção da tibia por sarcoma central. (*Gaz. Hosp. Porto*, 1908, t. II.) — Pericardite purulenta. (*J. Soc. Sc. Med. Lisboa*, 1908, t. 72.) — Intervenções realizadas num doente com pneumococcia. (Idem, 1908, t. 72.) — Nota prévia sobre indicações do tratamento cirúrgico na febre tifoide. Técnica operatoria. (Idem, 1912, t. 76.) — Hospitais civis de Lisboa. (*Med. Cont.*, 1915.) — Sarcoma da região rolandica direita. Intervenção. Cura operatoria. (Idem, 1916, pp. 84, 92.) — Greffe autoplastique pédiculée par transplantation latérale du péroné dans un cas de résection du tibia pour sarcome, pratiquée il y a quatorze ans. (*C. R. Soc. Biol.*, 1920, t. LXXXIII, Lisb.) — Anestésias feitas durante o último período de um ano na prima clínica cirúrgica (com Soc. Sc. Med. Lisboa, 2-VI-1923). (*J. Soc. Sc. Med.*, 1923, t. 87.) — Sur le diagnostic précoce et la technique chirurgicale dans le traitement des néoplasies malignes. Hyperglycémie provoquée. (*C. R. Soc. Biol.*, 1923, p. 1323.) — Sur le diagnostic précoce des néoplasies malignes par l'hyperglycémie provoquée. (*Bull. Ass. Fr. Etude Cancer*, 1923, t. XII.) — Tratamento das neoplasias. A propósito do cancro da mama. (*J. Soc. Sc. Med. Lisboa*, 1924, t. LXXXVIII.) — A propósito do rádio no tratamento dos sarcomas. (Idem.) — Eterização por via rectal. (*L. M.*, 1924, vol. I.) — Sobre o diagnóstico de tumores abdominais. Apontamentos de Patologia. (Idem, 1925, vol. II.) — Apontamentos sobre o ensino da patologia cirúrgica na Faculdade de Medicina de Lisboa. (Idem, 1925, vol. I.) — A prima clínica cirúrgica. (Idem, 1925.) — Alguns exemplos da documentação do arquivo; quatro observações. (Idem, 1925, vol. I.) — Sobre curieterapia nos carcinomas do útero. (Avec le Dr. F. BÉNARD GUEDES). (*L. M.*, 1925, vol. II.) — Sobre roentgen-terapia no cancro de mama. Técnica. Resultados. (*Arq. Pat.*, 1926, vol. II.)



— A amputação da mama por carcinoma. Técnica operatória. (Idem, 1926, vol. II.) — O tratamento dos sarcomas dos ossos compridos. A propósito dum enxerto pediculado praticado há vintos anos. (Idem, 1926, vol. II.) — Luta contra o cancro. (Conferência Sevilha, Març. 1929.) — Laminectomia. Aparentamentos de técnica operatória sobre 24 casos pessoais. (*Semana Med. Portuense*, Pôrto, Julho 1929.) — La diathermie gynécologique moyen auxiliaire précieux de la curiethérapie utéro-vaginale. (*Bull. Ass. Franç. Etude Cancer*, 1930, t. XIX.) — O instituto português do cancro. (*Arq. Patol.*, 1930, vol. II.) — Sensibilisation du tissu néoplasique à l'action des Rayons X, provoquée par l'application locale d'insuline (avec le Dr S.-F. GOMES DA COSTA). (*C. R. Soc. Biol. Lisbonne*, 1931, t. CIX.) — Sobre la radiografía de la glándula mamaria y su valor diagnóstico (avec le Prof.D. José GOYANES et le Dr F. BENARD GUEDES). (*Arch. Esp. Oncologia*, Madrid, 1931, t. II.) — Sobre o cancro da língua. (*L. M.*, EPAE, vol. VIII.) — Sobre o tratamento dos cancros do colo do útero no Instituto português de Oncologia. (*Arq. Pat.*, 1931, vol. III.) — Note sulla chirurgia cardio-pericardica. (*Policlinico*, Sez. Chir. (Supplemento al vol. XL, in onore di Roberto Alessandri, 1933), etc.

**GOMES, Alberto.** A : Lisbonne, rua de São Bento, 247. — B : Lisbonne, 8-1-1883. — C : 30-1-1908, Lisbonne. — E : Chir. Hôp. Lisbonne.

P : Valor da oftalmo-reacção no diagnostico da tuberculose. (*These inaugural*, 1908.) — Sarcoma nodular fuso-cellular primitivo do rim direito. Nefrectomia. (*Med. Cont.*, 1915.) — Um novo caso de sarcoma primitivo do rim direito. Nefrectomia. (Idem, 1924.) — Corpos extranhos da bexiga. (Idem, 1924.) — Contusão renal. (Idem, 1924.) — Dois casos de calculose urètra prostatica. (*L. M.*, 1926.) — Sarcoma primitivo da prostata. (Idem, 1927.) — Fibroma gigante da região perineal. (Idem, 1927.) — Innervação renal e secreção urinaria. (*These de concurso*, 1928.) — Sobre um caso de nefrectomia no rim poliquisto. (*IIº Congr. Hisp.-P. Urol.*, Madrid, 1928.) — Enervação do pediculo renal. (Idem.) — Radiografia na calculose vesical. (*L. M.*, 1926.) — Tuberculose do rim e da capsula suprarenal direita. Nefrectomia e suprarenalectomia direita ha 19 anos. Calculose do rim unico. Nefrolitotomia. Cura. (*IIIº Cong. Hisp.-P. Urol.*, Coimbra, 1932.) — Diverticulo gigante da bexiga. Retenção completa. Diverticulectomia. Cura. (Idem.)

**MAC BRIDE, Alberto.** A : Lisbonne, rua du Salitre, 136. — B : Lisbonne, 11-9-1886. — C : 22-7-1909, Lisbonne. — E : Chir. Hôp.; Chef Serv. Hôp. St. Joseph; ancien Chef Serv. Chir. Hôp. N. 1, Corps expéditionn. portugais en France; Membre titulaire Soc. Sci. Méd. Lisbonne; Membre Ass. Fr. Chir. — H : Commandeur Saint-Jacques de l'Epée; Médaille Militaire d'Or de Services distingués; Military Cross; Médaille de la Victoire.

P : Sobre o syndroma de Little. (*Dissert. inaugur.*, Lisboa, 1909.) — Anesthesia cirurgica. (*Med. Cont.*, 1910, vol. XIII, sér. II, p. 220.) — Suturas, anastomoses e transplantações vasculares. (Idem, 1910, Sér. II, Vol. XIII,



p. 252.) — A anesthesia general por inhalação. (Idem, p. 268.) — Technica da anesthesia por inhalação. (Idem, p. 308.) — O Congresso Francez de Cirurgia. (Idem, p. 332.) — Technica da anesthesia por inhalação. O chloroformio e o eter. (Idem, p. 344.) — Chloroformio ou ether ? (Idem, p. 359.) — O internato. (Idem, 1911, Sér. II, vol. XIV, p. 407.) — A anesthesia rectal pelo ether. (Idem, p. 25.) — O oelo camphorado no tratamento das peritonites agudas. (Idem, p. 353.) — O tetano dos recém-nascidos. (Idem, 1912, sér. II, vol. XV, p. 273.) — A historia da medicina em Portugal. (Idem, p. 55.) — A trepanação sob anesthesia local. (Idem, p. 319.) — Os soccorros d'urgencia em Lisboa. (Idem, 1913, sér. II, vol. XVI, p. 197.) — Perfurações da febre typhoide. (Idem, 1914, sér. II, vol. XVII, p. 47.) — Sobre abscessos cerebraes de origem otitica. (Idem, 1915, sér. II, vol. XVIII, p. 419.) — Sutura da arteria e da veia poplitêas. (Idem, p. 5.) — Estudos de historia da medicina peninsular. (Idem, 1916, sér. II, vol. XIX, p. 358.) — A clinica medica na Escola Regia de Cirurgia. (Idem, 1925, sér. II, vol. XXVIII, p. 329.) — Primo centenario da Regia Escola de Cirurgia do Porto. (Idem, p. 155.) — Tratamento de urgencia das fracturas expostas. (Idem, p. 182.) — Antonio d'Azevedo. (Idem, 1928, vol. XLVI, p. 201.) — Sutura da artéria e da veia poplitêas. (*J. Soc. Sc. Méd. Lisboa*, 1914, t. LXXXVIII, p. 210.) — A Sociedade das Ciências Médicas (1835-1846); In Sociedade das Ciências Médicas de Lisboa (1822-1922); Comemoração centenária em 1923. (Coimbra, Impr. Universidade, 1927, p. 45.) — A pituitrina no tratamento da paralisia intestinal. (*J. Soc. Sc. Méd. Lisboa*, 1931, t. LXXX-LXXXVI, Jan. 1916 a Dez. 1922, p. 38.) — O Dr. William Monton e a descoberta da anesthesia cirurgica (avec Reynaldo DOS SANTOS). (*Med. Cont.*, 1912, sér. II, vol. XV, p. 313.) — As perfurações intestinaes na febre typhoide. (Avec Reynaldo DOS SANTOS). (Idem, 1912, sér. II, vol. XV, p. 81.) — O hormonal. (Avec Eugénio MAC BRIDE.) (Idem, 1913, sér. II, vol. XVI, p. 89.) — Instalação do serviço sanitário n'um campo de tropas. (Avec Eduardo PIMENTA). (Idem, sér. II, vol. XXIV, p. 395), etc.

**MONJARDINO, Jorge.** A : Lisbonne, av. Liberdade, 173. — B : Angro do Heroismo (Açores), 29-5-1885. — C : 25-6-1910, Lisbonne. — E : Chef Clin. Gynécol. « Maternité Dr. Alfredo Costa », Lisbonne; Prof. auxil. (Chir.), Fac. Méd. Lisbonne; ex-Dir. Clin. Gyn. Hop. Visconde Moraes (Hôp. Portug., Rio de Janeiro; Membre honor. Acad. Nac. Méd. Rio de Janeiro, Soc. Méd. e Chir. Rio, Ass. Fr. Chir., Soc. Cir-Med. Lisboa, etc. — H : Croix de Guerre avec Etoile de vermeil (France); Cruz de Guerra (Portugal).

P : Sôbre anafilaxia. (1 vol., Lisboa, 1910.) — Cirurgia em America. (*Med. Cont.*, 1911.) — Um caso linfangioma quistico do pescoço. (*J. Soc. Sc. Méd. Lisboa*). — Sôbre quistos hidaticos. (*Med. Cont.*, 1913.) — Um caso de dilatação difusa de esófago. (Idem, 1914.) — Un caso de varizes e flebites do membro superior. (Idem, 1914.) — Sôbre ulceras gastro-duodenais. (1 vol., Lisboa, 1913.) — A proposito de um caso de tetano anormal. (*Med. Cont.*, 1916.) — Some Note on Portuguese Surgery during the First Three Months on the Western



Front. (*Lancet*, 1917, n. 4926.) — Cirurgia de guerra. (*Fac. Med. Lisboa*, 1918.) — Nota sobre o tratamento dos feridos articulares do joelho. (*Soc. Sc. Med. Lisboa*, 1919.) — Nota sobre osteo-sintese primitiva nas fracturas diafisárias complicadas de feridas. (*Idem*, 1919.) — Shock das feridas. (*Idem*, 1919.) — Notas sobre empiemas torácicas meta-pneumônicas. (*Med. Cont.*, 1919.) — Cirurgia na guerra e cirurgia na paz. (*C. M. Rio de Janeiro*, 1919.) — Tratamento cirurgico da prisão de ventre. (*Acad. Med. Rio de Jan.*, 1920.) — Um caso de ressecção total da tibia. (*Soc. Med. e Cir. Rio de Jan.*, 1920.) — Eutanasia e cirurgia de guerra. (*Acad. Nac. Med. Rio de Jan.*, 1921.) — Abscessos hepáticos e abscesso do pulmão. (*Idem*.) — Um caso de artroplastia da anca. (*Soc. Med. e Cir. Rio de Jan.*, 1926.) — Hospitais inglese em Londres e na zona de guerra. (*Idem*, 1924.) — Cancro do utero. (*Rio*, 1925.) — Teratoma do ovario. (*Acad. Med. Rio*, 1926.) — A dor na cirurgia do abdomen. (*Rev. Med. e Farm.*, Rio, 1926.) — Aneurisma da arteria femural. (*Acad. Med. Rio*, 1926.) — Fibrome kystique de la cuisse. (*Néoplasmes*, 1926, Paris, t. V, n. 1.) — Acerca da passividade das drenagens em cirurgia abdominal. (*Rev. Med. e Farm. Rio*, 1929.) — L'élévation de l'utérus par voie vaginale dans l'hystérectomie abdominale totale. (*Gyn. et Obst.*, 1930, Paris, t. XXI, n. 4.) — Arteriografia. (*Acad. Med. Rio*, 1929.) — A proposito do cancro inoperavel do colo do utero. (*Rev. Med. e Farm.*, Rio, 1929.) — Fistula recto-vaginal. (1º *Cong. Tocol. e Gin. Hisp.-P.*, Madrid, 1931.) — Cirurgia dos nervos frenicos cervicais; sua influencia no tratamento do tuberculose pulmonar. (1 vol., Coimbra, 1932.) — Guertaes ginecologicos. (Maternidade Dr Alfredo do Costa, Junho 1933, Lisboa.)

**SALAZAR DE SOUZA, J. Jayme-Ernesto.** A : Lisbonne, av. Republica, 64. — B : Lisbonne, 10-9-1871. — C : 18-7-1893, Lisbonne. — E : Prof. Fac. Méd. (Péd. méd. et chir.); Chir. Hôp.; Prés. (1933) Soc. Sc. Méd. Lisb. P : Chirurgie du grand sympathique. (*C. R. Sect. IX et VI, XV<sup>e</sup> Congr. Intern. Méd. et Chir.*, Lisbonne, 1906.) — Un cas d'accouchement indolore chez une tabétique. (*Idem*.) — La chirurgie orthopédique des affections nerveuses, spastiques et paralytiques. (*Idem*.) — La maladie de Barlow et le rachitisme à Lisbonne. (*Idem*.) — Ostéite fibreuse déformante avec ostéo-malacie. (*Arch. Méd. Enfants*, 1910.) — Traitement du kala-azar infantile par la splénectomie. (*Idem*, 1915.) — Paralyse générale infantile hérédito-syphilitique. (*Recueil de faits*.) (*Idem*, 1918.) — L'anesthésie rectale par l'éther chez l'enfant. (*Idem*, 1918.) — La splénectomie dans le kala-azar infantil. (1<sup>er</sup> *Congr. Méd. Trop.*, Loanda, 1924.) — La chirurgie du sympathique sacré chez l'enfant. (*Arch. Méd. Enf.*, 1928.) — Les ressources de la splénectomie. (*Idem*, 1930, t. XXXIII, n. 8.) — La rachianesthésie chez les enfants. (*Idem*, 1932.) — L'immunisation contre la rougeole par le sang du placenta. (*Idem*, 1932.) — Cirurgia dos ossos nas creanças. (Un vol., Lisboa, 1898.) — A cirurgia da sympathico. (Un vol., Lisboa, 1904.) — Sobre esplenectomia. (*Soc. Sc. Med. Lisb.*, 1919.) — O kala-azar em Portugal. (*L. M.*, 1931), etc.




# REICH ALLEMAND

## ABBREVIATIONS

A. f. kl. Ch.	= Archiv für klinische Chirurgie.
Btr. z. kl. Ch.	= Beiträge z. klinischen Chirurgie.
B. kl. W.	= Berliner klinische Wochenschrift.
D. m. W.	= Deutsche medizinische Wochenschrift.
D. Z. f. Ch.	= Deutsche Zeitschrift für Chirurgie.
Fortschr. d. Röntg.	= Fortschritte auf dem Gebiete der Röntgenstrahlen.
Kl. W.	= Klinische Wochenschrift.
Mitt. Grenzgeb.	= Mitteilungen aus den Grenzgebieten der Medizin und Chirurgie.
M. Kl.	= Medizinische Klinik.
M. m. W.	= Münchener medizinische Wochenschrift.
Verh. D. G. f. Ch.	= Verhandlungen der Deutschen Gesellschaft für Chirurgie.
W. kl. W.	= Wiener klinische Wochenschrift.
W. m. W.	= Wiener medizinische Wochenschrift.
Z. f. orth. Ch.	= Zeitschrift für orthopädische Chirurgie.
Zbl. f. Ch.	= Zentralblatt für Chirurgie.
Zbl. f. Gyn.	= Zentralblatt für Gynäkologie, usw., usw.







**ANSCHÜTZ, Willy.** A: Kiel, Düsternbrookerweg, 40. — B: Halle-Saale, 24.9.1870. — C: März 1895, Tübingen. — E: Or. Prof. Chir.; Dir. chir. Univ.-klinik Kiel; Assistent med. Klinik Halle (1895-1897); Assistent chir. Klinik Breslau (1897-1907); Privatdoz. Chir. (1902); Prof. Chir. Vertretung Marburg (1907); Prof. Chir. Univ. Kiel; Ord., Dir. chir. Klinik.

P: **Wissenschaftliche Arbeiten:** Bronzediabetes, Haemokromatose, primärer Wundverschluss ohne Drainage, Kindliche Hernien, Leberresektion, Leberoperationen. Dickdarmkrebs. Magensaftflussschenkelhalsfrakturen. Chirurgie des Magen-carcinoms. Hernia epigastrica. Choleperitoneum. Invagination. Thrombopenie. Schenkelhalspseudarthrose, Arthrodese, Tetanus, Gallensteinchirurgie, Avertin-narkose, Esophaguserkrankungen, usw.

\* **BAENSCH, Willy.** A: Leipzig, Liebigstrasse, 20a. — B: Magdeburg, 5-2.1893. — C: 1918.

P: Röntgendiagnostik d. Harnapparates. (*Z. f. urol. Chir.*, 7.) — Röntgen-ther. chir. Erkrankgn. (*Strahlenther.*, 18, u. *A. f. klin. Ch.*, 135.) — Techn. d. Duodenaldiagnost. (*Fortschr. d. Röntg.*, 33.) — Röntgendiagn. d. Duodenal-divertikels. (Idem, 30.) — Aethiol. d. Köhler Krankh. (*D. m. W.*, 1922.) — Neubau d. Leipziger Röntgeninst. (*Strahlenther.*, 1924), usw.

**BAUER, K. H.** A: Göttingen, Goszlerstr., 7. — B: Schwärzdorf/Bayern 26.9.1890. C: 26.9.1916, Würzburg. — E: Oberarzt Chir. Universitätsklinik Göttingen; a. o. Prof. Chir. Univ. Göttingen; z. Z. Mitglied Senats Univ. Göttingen. — H: Mitglied Landesgesundheitsrates Preussen.

P: **Lehrbücher und Monographien:** Frakturen und Luxationen. (Lehrbuch f. Studierende u. Ärzte, Berlin, J. Springer, 1927.) — Spanische Uebersetzung. (Barcelona 1929.) — Mutationstheorie der Geschwulstentstehung, Uebergang von Körperzellen in Geschwulstzellen durch Genänderung. (Berlin, J. Springer 1928.) — Rassenhygiene. Ihre biologischen Grundlagen. (Leipzig, 1927.) — **Handbuch-beiträge:** Allgemeine Konstitutionslehre. (In Kirscher-Nordmann, die Chirurgie. Berlin 1925, Bd. 1.) — Konstitutions- und Individualpathologie der Stützgewebe. (In Brugsch-Levy, Biologie der Person. Bd. III. 1927.) — Chirurgie der Gallenwege (mit Prof. STICH). (In « Handbuch der praktischen Chirurgie », 6. Aufl., II. Bd., 1929, S. 904.) — Wundinfektion, Panaritium, Allgemeininfektion. (In Liniger-Weichbrodt-Fischer. Hdb. d. ärztl. Begutachtung. Leipzig 1931.) — Blut- und Lymphgefäße. (Id.) — Operationen am Thorax. (In Stich-Makkas, Fehler und Gefahren bei chirurgischen Operationen. 2. Aufl. Jena. 1932.) — Operationen an der Wirbelsäule, Rückenmark, Becken. (Idem.)

(\*) Pour un certain nombre de collègues allemands dont les questionnaires ne me sont pas revenus en temps utile je me suis servi des renseignements donnés par « Deutscher Chirurgen Kalender », édition de 1926. (Leipzig, verlag von J.-A. Barth.)



— **Einzelarbeiten:** Die zentrale Leberruptur und ihre Folgen. Ein Beitrag zur Pathogenese und Begutachtung der Leberabscesse. (*Viertelj. schr. f. gerichtl. Med. u. öffentl. San. wesen.* Bd. 56, 1919. S. 1.) — Das Lokalisationsgesetz der Magengeschwüre und daraus sich ergebende neue Fragestellungen für das Ulcusproblem. (*Mitt. Grenzgeb.* Bd. 32, 1920, S. 217.) — Ueber Osteogenesis imperfecta. Zugleich ein Beitrag zur Frage einer allgemeinen Erkrankung sämtlicher Stützgewebe. (*D. Z. f. Ch.*, Bd. 144, 1920, S. 166.) — Ueber Lokalisation und Entstehung der Magengeschwüre. (*D. m. W.*, 1920, Nr. 41.) — Ueber Identität und Wesen der sog. Osteopsythyrosis idiopathica und Osteogenesis imperfecta. (*D. Z. f. Ch.* Bd. 160, 1920, S. 289.) — Konstitutionspathologie und Chirurgie. (*Idem*, Bd. 162, 1921.) — Ueber den Konstitutionsbegriff. (*Z. f. d. ges. Anat.*, II, Abt. Bd. 8, 1921, S. 155.) — Ueber die Exstirpation der Magenstrasse. (*Zbl. f. Ch.*, 1921, Nr. 52.) — Zur Vererbungs- und Konstitutionspathologie der Haemophilie. (*D. Z. f. Ch.*, Bd. 176, 1922, S. 109.) — Vererbung und Konstitution. (*D. m. W.*, 1922, Nr. 20.) — Das konstitutionelle Problem in der Chirurgie. (*D. m. W.*, 1922, Nr. 25.) — Ueber die Erbbiologie der Hämophilie und deren Bedeutung für unsere Vorstellungen von der Natur der Gene. (*Z. f. indukt. Abstammungs- und Vererb. lehre*, 1923, Bd. 30, S. 314.) — Erbkonstitutionelle « Systemerkrankungen » und Mesenchym. (*Kl. W.*, 1923, Nr. 14, S. 624.) — Ueber die Magenstrasse. (*D. m. W.*, 1923, Nr. 22.) — Ueber das Wesen der Magenstrasse. (*A. f. kl. Ch.*, 1923, Bd. 124, S. 565.) — Gibt es eine Hämophilie beim Weibe? I. (mit E. WEHEFRITZ). (*A. f. Gyn.* Bd. 121, 1924, S. 462.) — Aufwärtsentwicklung der Lebewesen. (*Z. f. Volks- und Erbkunde*, 1926, Nr. 7, S. 81.) — Genpathologie. (*Bruns' Beitr.* Bd. 135, 1926.) — Magenstrasse und Magenulcus. Zugleich ein Beitrag zur Frage der Exstirpation der Magenstrasse. (*Brun's Beitr.*, Bd. 135, 1926, S. 223.) — Untersuchungen über die Frage einer erbkonstitutionellen Veranlagung zur Struma nodosa colloïdes. (*Bruns' Beitr.* Bd. 135, 1926, S. 512.) — Konstitutionsforschung beim Menschen. (*Z. f. Zücht.*, 1926, Bd. 11, S. 772.) — Kasuistische Mitteilungen über Fehler und Gefahren bei Magenoperationen. (*Zbl. f. Ch.*, 1926, S. 16.) — Zur Prophylaxe und Therapie postoperativer Tetanieanfälle. (*A. f. kl. Ch.*, Bd. 142, 1926, S. 27.) — Gibt es eine Hämophilie beim Weibe? II. (Mit E. WEHEFRITZ.) (*A. f. Gyn.* Bd. 129, 1926, S. 1.) — Zur röntgenologischen Darstellung der Samenwege von der Urethra aus. (*Zbl. f. Ch.*, 1927, Nr. 50, S. 3210.) — Homoiotransplantation von Epidermis bei eineiigen Zwillingen. (*Bruns' Beitr.* Bd. 141, 1927, S. 442.) — Untersuchungen über die gleiche Gallensteingeneration zu zwei verschiedenen Zeitpunkten. (*Brun's Beitr.* Bd. 142, 1928, S. 436.) — Der Bau der Gallensteine im Lichte ihrer Röntgenogramme. (*Bruns' Beitr.* Bd. 143, 1928, S. 1.) — Zur Lösung des Problems der Blutgruppenvererbung. (*Kl. W.*, 1928, Nr. 34.) — Fortschritte der Vererbungslehre und Geschwülstfrage. (*A. f. kl. Ch.*, Bd. 152, 1928, S. 278.) — Zur Genetik der menschlichen Blutgruppen. Einleitender Vortrag, gehalten auf Einladung der Dtsch. Ges. f. Vererbungswissenschaft. (*Z. f. indukt. Abstammungs- u. Vererbungslehre*, Bd. 50, 1929, S. 3.) — Die Bildung einer geschlossenen Gelenkhöhle bei der Kniemobilisation. (*Chirurg.* Bd. 1, 1929.



S. 691.) — Erfahrungen mit dem Kirschnerschen Aufsplittungsverfahren bei Pseudarthrosen. (*Chirurg.* Bd. 1, 1929, S. 871.) — Frakturen und Luxationen. (*Hildebrandt's Jahresberichte der Chirurgie*, 1927, erschienen 1929, S. 184.) — Ueber Wesen und Technik der Bluttransfusion. (*Revista Médica*, 1929, Nr. 10, S. 630.) — Zur Bekämpfung des lebensbedrohlichen Mediastinalempyems nach Pressnarkose. (*Zbl. f. Ch.*, 1929, Nr. 27, S. 1666.) — Gibt es eine lokalisierte Form der Marmorknochenkrankheit? (Idem, 1929, Nr. 37, S. 2327.) — Experimentelle und histologische Untersuchungen über den Mechanismus der Blutstillung durch Hochfrequenzstrom. (*A. f. Kl. Ch.* Bd. 162, II, 1930, S. 325.) — Zerstrümmerung von Gallensteinen. (Idem, 1930, S. 84.) — Schädelbrüche. I. Diagnostik mit besonderer Berücksichtigung der intrakraniellen Verhältnisse. (*Med. Welt.*, 1931, Nr. 2.) — Schädelbrüche. II. Prognostik und Behandlung. (Idem, Nr. 3.) — Die elektrische Blutstillung, ihr Mechanismus und dessen Erklärung. (*A. f. kl. Ch.*, Bd. 163, 1931, S. 546.) — Ueber Selbstzerstrümmerung von Gallensteinen und Neuentstehung von Steinen auf der Grundlage von Steintrümmern. (Idem, Bd. 165, 1931, S. 53.) — Klinische Erfahrungen mit der elektrochirurgischen Behandlung bösartiger Geschwülste. (Idem, Bd. 167, 1931, S. 564.) — Zur Untersuchungsmethodik von Konkrementen. (*Verh. d. dtsh. pathol. Ges.*, 1931, S. 299.) — Ueber die elektrochirurgische Behandlung bösartiger Geschwülste. (*Fortschr. d. Therapie*, 1931, S. 705.) — Das Aufsplittungsverfahren bei Pseudarthrosen. (*Chirurg*, 1931, Bd 3, S. 993.) — Die Bedeutung der Vererbungsbiologie für das Geschwulstproblem. (*Strahlentherapie*, 1931, Bd. 42, S. 939.) — Erfahrungen mit der Knochennaht nach Magnus. (*Chirurg.*, Bd. 4, 1932, S. 353.) — Die zirkuläre Kraniotomie als Entlastungsrepanation bei drohender Turmschädelblindung und bei nichtlokalisierbaren Hirngeschwülsten. (*D. Z. f. Ch.*) (in Druck.) — Erfahrungen mit der Kniegelenkresektion bei Tuberkulose (in memoriam Franz König). (*Zbl. f. Ch.*) (in Druck.) — Ueber das Endergebnis der Henle-Albee'schen Operation bei Spondylitis tuberculosa. (*Chirurg.*) (in Druck.), usw.

**BORCHARDT, Moritz.** A : Berlin W. Dörnbergstr., 6. — B : 6.1.1868. Berlin. — C : 1892, Heidelberg. — E : Früher. I. Assistent an der kgl. Univ. Klink unter Exc. v. Bergman; dann dirigierender Arzt im Rud. Virchow Krankenhaus; dann Dir. chir. Abt. Krankenhaus Moabit u. Dir. III. chir. Univ. Klin.; Prof. Geh. Medicinalrat. — F : 21, Desplingerstrasse, Berlin.

P : **Bakteriologische Arbeiten:** Ueber den Influenza-Bazillus; Ueber käsige Pneumonie; Ueber Mastixlösungen. — Untersuchungen über Desinfektion. — Beitrag zur Lehre vom Stoffwechsel bei Diabetes. — Ueber Hernien, Lumbalhernien und verwandte Zustände. — Osteoplastische Verschlüsse grosser Bruchpforten. — Akute Appendicitis und Peritonitis. — Pathologie und Therapie des Magenvolvulus. — Ueber akuten mesenterialen Darmverschluss. — Ueber congenitale Pylorusstenosen. — Verletzungen des Rumpfes. — Chirurgische Behandlung der Lungentuberkulose. — Schussverletzungen der Lungen. — Herzwunden und ihre Behandlung. — Behandlung der obliterierenden u. calculösen Pericarditis. — Symptomatologie und Therapie der Halsrippen. — Ueber Narkosen :



Avertinnarkosen; Intravenöse Narkosen. — Ueber Blasendivertikel. — Ueber Nierendystopie. — Behandlung der Vorstadien der Gangrän. — Ueber Aneurysmen. — Ueber Ganglienbildung. — Ueber Geschwülste der Fussknochen und der Kniescheibe. — Ueber die blutende Mamma. — Ueber Mastopathia cystica. — Eine ganze Reihe von Abhandlungen über Frakturenbehandlung der Knochenbrüche. — Angabe neuer Instrumente zur Drahtnaht, Bohrvorrichtungen, elektrischer Schweissapparat. — Extensionsschienen für Oberarmbrüche und Unterschenkelbrüche. — Mehrere Abhandlungen über Versorgung von Amputierten mit Prothesen. — Eine ganze Reihe von Abhandlungen über Operationen am Gehirn, Rückenmark und peripheren Nerven : Technik der Hirnpunktion; Technik der Trepanation; Ventilbildung bei druckentlastenden Trepanationen; Metallklemmen zur Blutstillung am Gehirn und an anderen Organen. — Technik der Operation bei Kleinhirnbrückenwinkel-Tumoren (erste Operationen). — Operation in der hinteren Schädelgrube. — Meningitis serosa circumscripta des Gehirns (mit Prof. OPPENHEIM). — Elektrochirurgie am Gehirn. — Chirurgische Bedeutung der Gehirnaneyrismen. — Operation der intramedullären Tumoren am Rückenmark (eine der ersten Operationsversuche zusammen mit Professor Oppenheim). — Ueber differentialdiagnostische Schwierigkeit bei Rückenmarksgeschwülsten mit Prof. OPPENHEIM.) — Echinococcus des Rückenmarks und der Wirbelsäule (mit Prof. ROTHMANN). — Mehrere neurochirurgische Arbeiten (mit Prof. CASSIRER.) — Chirurgische Behandlung der Syringomyelie (erste Operation schon mehrere Jahre vor Puusepp.) — Späthchirurgie der Gehirn- und Nervenschüsse. — Schussverletzungen der peripheren Nerven. — Anatomischer Aufbau des Nervus radialis und seine Bedeutung für die chirurgische Operation. — Dito des medianus. — Ueber Sanduhr-geschwülste des Rückenmarks und der Wirbelsäule. — Monographische Darstellung der Erkrankungen und Verletzungen des Fusses. — Mehrere monographische Darstellungen über die Appendicitis und ihre Differentialdiagnose, usw.

**FISCHER, Albert Wilhelm.** A : Frankfurt/Main, Paul Ehrlichstr. 50. — B : Berlin, 10.8.1892. — C : 5.3.1915. Halle. — E : Profes. Univ. Frankfurt; Oberarzt Chir. Universitätsklinik.

P : Arbeiten über die Chirurgie der Prostata. (*Z. f. urolog. Ch.* Bd. 5. *Therap. Halbmonatshefte*, 1920, H. 23. *Verh. D. G. f. Urol.*, 1921, *Handbuch der Inneren Sekretion*. Verl. J. A. Barth, Leipzig.) — *Handbuch der ärztlichen Erfahrungen im Weltkriege 1914-1918*. (Sonderdruck aus Bd. I *Chirurgie*, 1922.) — Ueber das Entstehen von Lungenembolien bei der Amputation inficierter Glieder und ihr Bekämpfung durch vorherige Venenunterbindung. (*Bruns Beitr. zur Kl. Ch.* Bd. CXXIV. H. 1.) — Zur Frage des primären Wundschlusses, insbesondere bei der operativen Behandlung des Pleuraempyems. (*Kl. W.*, I. Jahrg. Nr. 16.) — Frühdiagnose des Dickdarmkrebses, insbesondere seine Differential-diagnose gegen Tuberkulose mit Hilfe der kombinierten Luft- und Bariumfüllung des Dickdarms. (*M. m. W.*, 1923. S. 582.) — Ueber die neue röntgenologische Untersuchungsmethode des Dickdarms : Kombination von Kontrasteinlauf und Luftaufblähung. (*Kl. W.*, 2. Jahrg. Nr. 34, 1923.) — Zur



Technik der « radikalen » zweizeitigen kombinierten Mastdarmexstirpation. (*A. f. Kl. Ch.*, Bd. 133, 1924.) — Die abdomino-sakrale Rectumexstirpation : Normalmethode in der Therapie des Mastdarmkrebses. (*A. f. Kl. Ch.* Bd. 132, H. 4, 1924). Aufgaben und Erfolge der röntgenologischen Diagnostik bösartiger und entzündlicher Dickdarmgeschwülste. (*Ergebn. m. Strahlenforschung*, Bd. I.) — Zur Diagnose, Therapie und Prognose der Dickdarmgeschwülste mit besonderer Berücksichtigung des Untersuchungsganges bei Verdachtsfällen. (*Kl. W.*, 4 Jahrg. Nr. 16.) — Diabetes, Insulin und Chirurgie. (*Ergeb. d. Ch. u. Orth.* Bd. XIX, 1926.) — Zur Klärung des Stierlin-Symptoms. (*Verh. D. Röntg. G.* Bd. XVII, 1926.) — Zur röntgenologischen Diagnose und Differentialdiagnose der Polyposis coli. (*Forschr. d. Röntg.* Bd. XXXIV, H. 5, 1926.) — Länge- und Lagevariationen des Dickdarms und ihre klinische Bedeutung, Klärung d. sogen. Adhäsionsbeschwerden. (*Idem*, Bd. XXXVI, H. 1.) — Heilungs- und Vernarbungsvorgänge in Dickdarm. Obliteration des Kolon als Kolitisfolge. Operationsindikation in diesen Fällen. (*A. f. kl. Ch.*, 1927. Bd. 146. H. 1.) — Lues recti und Carcinom, Beitrag zum Reizkrebs. (*Zbl. f. Ch.*, 1927. N. 33.) — Ueber die fehlerhafte Deutung postoperativer Klagen. Zur Diagnose und therapeutischen Indikation bei Adhäsionsbeschwerden. (*Verh. d. G. f. Verd. u. Stof.*, 1927.) — Zur Indikation und Diagnose beim Morbus Gaucher (*M. m. W.*, 1928. Nr. 6. S. 283.) — Ueber Fehler des üblichen Schuhwerks und über Normalschuhe. (*D. m. W.*, 1928, Nr 10.) — Zur Pathologie und Chirurgie der Gaucher'schen Krankheit. Indikation und Erfolgsaussichten der Splenektomie. (*Bruns Btr.*). — Das Röntgenbild der Knochen, insbesondere des Femur in der Diagnose des Morbus Gaucher. (*Forschr. d. Röntg.* Bd. XXXVII, H. 2.) — Inwieweit ist durch die Ablösung des Dickdarmfettbeutels die Sicherheit der Dickdarmaht gefährdet. (*A. f. kl. Ch.*, Bd. 152, 1928.) — Die Chirurgie des Darms. (*Handbuch der praktischen Chirurgie.* III. Bd. Garré, Küttner, Lexel, 1835. 109 Abb. 1929.) — Zur abdominosakralen Operation des Rectums. Technische Einzelheiten und Variationen des Verfahrens nach Lage des Einzelfalles. (*Bruns Btr.* Bd. 146. S. 383. 10 Abb.) — Ueber die diagnostische Bewertung des normalen, benignen und malignen Reliefs des Kolon im Röntgenbilde. (Mit Prof. PANSDORF.) (*Ch.*, 1929., Nr. 20. 16 Abb.) — Probleme der Operationsmomentphotographie. (*Zbl. f. Ch.*, 1929. Nr. 48.) — Der Chirurgische Operationskursus. (*Handbuch für 1929*, Nr. 20, 16 Abb.) — Probleme der Operationsmomentphotographie. (*Zbl. Studierende und Aerzte.* (Zus. mit SCHMIEDEN.) (588 Abb., 543 S.; I. A. Barth, Leipzig, 1930.) Lokales Amyloid des Gehirns als Folge einer Rönt. Bestrahlung (mit HOLFELDER). (*D. Z. f. Chir.*, 227, 1930.) — Anat. und physiologische Grundlagen der Varicentherapie. (*Verh. D. G. f. Ch.*, 1930.) — Handbuch der Aertzlichen Begutachtung (Herausgegeben mit LINIGER und WEICH-BRODT.) (2 Bd., 1430, J. A. Barth, 1931.) — Ueber das Erzwingen der Darstellung von Stenosenkanälen und über nicht erkannte Tumorinvagination. (*Röntgenpraxis*, 1930, S. 1114.) — Ueber die Hirschsprung'sche Krankheit und über Klappenmechanismen am Darm. (*Zbl. f. Ch.*, 1923, Nr 1.) — A. W. Fischer und



Schmidt-la Baume. Rectalstrikturen und Lymphogranuloma inguinale. (*D. m. W.*, 1932, Nr 14. — Woran liegt es, dass die Dauernfolge der Dickdarmresektion bei der Hirschsprung'schen Krankheit so unterschiedlich ist ? (*Zbl. f. Ch.*, 1923, S. 261.) — Die zweizeitigen Verfahren der Operation des Rectumcarcinoms. (*Zbl. f. Ch.*, 1932, Nr 14.) — Ueber Beziehungen zwischen Ca. u. Divertikulosis des Dickdarms. (*Mittelrh. Ch. Ver. Freiburg*, 31-7-32.) — Sigma und Rectum. Röntgendiagnostisches. (Kongr. f. Verd. u. Stoffwechselkrankheiten, Wien, 8-10-1932.)

**FLÖRCKEN, Heinrich.** A : Frankfurt, Humbrachtstr., 1. — B : Paderborn (Westfalen), 14-6-1881. — C : Januar 1905, Würzburg. — E : Chefarzt chir. Klin. St.-Marienkrankenhauses Frankfurt a/M.; a. o. Prof. Univ. Frankfurt a/M.  
P : Untersuchungen über die Lebensfähigkeit von Epidermiszellen. — Ueber Funktion der Thymus (mit Prof. A. SOMMER). (*Physikal.-med. Gesellsch.*, Würzburg, 1907.) — Das Fadenrezidiv nach Gallensteinoperationen. (*D. Z. f. Ch.*, 1908.) — Experimenteller Beitrag zur Frage des Kollateralkreislaufs der Niere. (Idem, 1908.) — Ueber plastische Deckung von Ureterdefekten. (*Bruns Btr.*, 1909.) — Ein Beitrag zur Herznaht. (*M. m. W.*, 1909.) — Ueber Parabioseversuche durch direkte Gefäßvereinigung (mit Prof. ENDERLEN u. HOTZ). (*Bruns' Btr.*, 1910.) — Ueber die Darstellung der Prostatahypertrophie im Röntgenbilde (mit Prof. L. BURKHARDT). (*D. Z. f. Ch.*, 1910.) — Zur Behandlung tabischer Krisen mit Resektion der hinteren Wurzeln. (*M. m. W.*, 1910.) — Zur Frage der direkten Bluttransfusion durch Gefäßnaht. (*Zbl. f. Ch.*, 1911.) — Beiträge zur freien Knochentransplantation. (*Aerzte u. Naturforscherversamml.*, 1912.) — Perikarditis nach Lungenschüssen. (*D. m. W.*, 1916.) — Zur Bekämpfung der Nachblutung aus der A. glutaica sup. durch Unterbindung der A. hypogastrica. (*M. m. W.*, 1916.) — Ein Beitrag zur operativen Behandlung der Blasenektomie. (Modification der Maydl'schen Methode nach Enderlen-Flörcken.) (*Bruns Btr.*, 1917.) — Beiträge zur Pathologie und Klinik der Gasphegmone. (Idem.) — Die Therapie von 62 Lungenschüssen im Feldlazarett; einige Komplikationen bei Lungenschüssen. (*M. m. W.*, 1918.) — Veränderungen des Gehirns bei der Gasphegmone. (Idem.) — Zur Frage der Epithelkörperüberpflanzung bei postoperativer Tetanie (mit G. FRITZSCHE). (*Zbl. f. Ch.*, 1920.) — Profuse lebensgefährliche Dauerblutung aus der Hydronephrose, vitale Bluttransfusion, Nephrektomie, Heilung. (*M. Kl.*, 1920.) — Die Hitzeschädigungen (Verbrennungen) im Kriege. (*Erg. d. Ch. u. Orth.*, 1920.) — Die Kälteschädigungen (Erfrierungen) im Kriege. (Idem.) — Ein elephantiasisches Neufibrom der Kopfschwarte (mit W. STEINBISS, BETHEL-BIELEFELD). (*Bruns Btr.*, 1921.) — Die operative Behandlung der Incontinentia urinae. (Idem, 1922.) — Die Operation der Schrumpfbilse. (*M. m. W.*, 1921.) — Ein Beitrag zur Ostitis fibrosa cystica generalisata (v. Recklinghausen) mit besonderer Berücksichtigung des chirurgisch-therapeutischen Verhaltens. (*M. Kl.*, 1921.) — Ein Beitrag zur Operation der scrotalen Hypospadie. (*Z. f. Urol. Ch.*, 1922.) — Ueber Methodik und Technik der Kropfoperation.



(*Bruns Btr.*, 1922.) — Die Choledochoduodenostomie, als Ersatz der Kehrschen Hepaticusdrainage. (*M. m. W.*, 1922.) — Die Nah- und Fernergebnisse der Choledochoduodenostomie (mit E. STEDEN). (*A. f. kl. Ch.*, 1923.) — Die « palliative Resektion » des Pylorus und des Antrum beim nicht resezierbaren Ulcus des Duodenum und des kardialen Magenteils. (*Zbl. f. Ch.*, 1923.) — Die « Rückfälle » nach Gallensteinoperationen und die Bedeutung der Verbindung zwischen Gallengang und Zwölffingerdarm. (*M. m. W.*, 1923.) — Erfahrungen mit der Bluttransfusion. (*M. Kl.*, 1923.) — Kritische Beiträge zur operativen Behandlung der Angina pectoris und der Asthma bronchiale Anhangsweise. (*A. f. kl. Ch.*, 1924.) — Zur Technik der Resektion des Halssympathicus. (*Zbl. f. Ch.*, 1924.) — Beiträge zur Magen Chirurgie mit besonderer Berücksichtigung des Ulcus ventriculi und duodeni. (*Bruns Btr.*, 1924.) — Ueber akute Entzündung der Gallenblase nach Magenresektion. (*Idem.*, 1925.) — Ueber die Bedeutung des Befundes geschwollener Lymphdrüsen im Magenbereich für die Diagnose des Ulcus ventriculi und duodeni und für die Indikationsstellung zur Resektion. (*Zbl. f. Ch.*, 1925.) — Kosmetische Rücksichten in der operativen Chirurgie d. Halses, der Brust und des Bauches. (*M. m. W.*, 1925.) — Beiträge zur Entstehung und Therapie des Ulcus pept. jejuni nach Magenoperation nach eigenen Erfahrungen und einer Umfrage bei 23 Chirurgen (mit E. STEDEN). (*A. f. kl. Ch.*, 1926.) — Ueber rückfällige Schmerzen und Beschwerden nach Operationen an der Gallenwegen mit besonderer Berücksichtigung der Anastomose zwischen Gallengang und Zwölffingerdarm. (*D. Z. f. Ch.*, 1926.) — Erfahrungen mit der « palliativen Resektion » beim nicht resezierbaren Ulcus duodeni und ventriculi. (*Zbl. f. Ch.*, 1926.) — Die Wanderniere. (*Handb. d. Urol.*, 1926.) — Klinische und histologische Malignität des Kropfes. (*M. Kl.*, 1927.) — Ein Beitrag zu den Tumoren der Karotisdrüse. (*M. m. W.*, 1927.) — Zur Operation des Ileus. (*D. m. W.*, 1927.) — Studium zur Geschwulstimmunität VIII. Carcinom und Nebenniere. (*Z. f. Krebsf.*, 1927.) — Beeinflussung des Avertinschlafs durch Kohlensäureinhalation. (*Zbl. f. Ch.*, 1928.) — Erfahrungen mit der Avertin-Rectalnarkose in der Chirurgie (mit O. MUES). (*M. m. W.*, 1928.) — Wesen und Wirkung der « palliativen Magenresektion » beim nicht resezierbaren Ulcus ventriculi und duodeni. (*Idem.*) — Ueber Operieren im Sitzen. (*Zbl. f. Ch.*, 1929.) — Erfahrungen mit dem Lokalanästhetikum Perkain (mit O. MUES). (*M. m. W.*, 1929.) — Die « Porzellangallenblase » (Cholecystopathia chronica calcarea). (*D. Z. f. Ch.*, 1929.) — Ueber die akute Appendicitis im Alter. (*D. m. W.*, 1930.) — Karzinom und Nebenniere. (*D. Z. f. Ch.*, 1930.) — Ueber die Lachgasnarkose und besonders ihre Kombination mit der rektalen Advartinnarkose (mit O. MUES). (*D. Z. f. Ch.*, 1930.) — Die palliative Magenresektion beim Ulcus duodeni und ventriculi. (*Fortschr. d. Ther.*, 1932.) — Spätergebnisse nach Magenresektion wegen Ulcus ventriculi und duodeni. (*M. m. W.*, 1930.) — Ein selten grosses Chondrom der Lendengegend und seine Behandlung. (*Z. f. Krebsf.*, 1932.) — Sobre la operacion de litiasis biliar. (*Rev. Cir. Buenos Aires*, 1931.) — Zur operativen Behandlung des nicht resezierbaren Duodenalgeschwürs. (*Zbl. f. Ch.*,



1932.) — Studium zur Geschwulstimmunität. XIII. Mittl. Weitere Feststellungen über die Bedeutung der Milz für die Geschwulstimmunität (mit CASPARI). (*Z. f. Krebsf.*, 1932), und mehrere andere Arbeiten.

**FREY, Emil-Karl.** A : Düsseldorf, Moorenst., 5. — B : Kaufbeuren (Bayern), 27-7-1888. — C : 1 Aug. 1914, München. — E : O. öff. Prof. Ch., Dir. chirurg. Klin. Med. Akad. Düsseldorf; Univ. Prof. Dr. med. — Eisernes Kreuz, I. u. II. Klasse; Bayr. Militärverdienstorden.

P : Zur Frage der Entstehung und Behandlung der Fistula ani. (*I. A.*, 1913.) — Beitrag zur Frage der Entstehung und Behandlung der Fistula ani. (*M. m. W.*, 1914, Nr. 4.) — Das Psammacarcinom der Haut unter besonderer Berücksichtigung seiner Verkalkung. (*Frankf. Z. f. Pathol.*, 1920, Bd. 24, H. 3.) — Die Behandlung von Gehirnprolapsen im Felde. (*M. m. W.*, 1916, Nr. 1.) — Die Entstehung der Dorsialskoliosen und Möglichkeiten ihrer chirurgischen Behandlung. (*D. Z. f. Ch.*, 1922, Bd. 169, 1 u. 2.) — Zur Mechanik der Skoliose. (*Z. f. Orth.*, 1925, Bd. 46.) — Versuche über die Art des Herzschlages und der Herznervenwirkung. (*D. Z. f. Ch.*, 1924, Bd. 186, H. 3-4.) — Herznervenwirkung und chirurgische Behandlung d. Asthma bronchiale. (*M. m. W.*, 1924, Nr. 19.) — Eingriffe am extrakardialen Herznervensystem. (*Bayr. Chir. Kongr.*, 1924.) — Histologische Umwandlung des Rattensarkoms durch Parabiose. (*Id.*). — Zusammenhänge zwischen Herzarbeit und Nierentätigkeit. (*A. f. kl. Ch.*, 1926, Bd. 142.) — Ueber Herzverletzungen. (*Z. f. Ch.*, 1926, Nr. 42.) — Ueber einen von der Niere ausgeschiedenen und die Herzarbeit anregenden Stoff (mit KRAUT). (*Hoppe-Seylers Z. f. phys. Chemie*, 1926, Bd. 157, H. 1, 2, 3.) — Die Kreislaufwirkung eines neuen von der Niere ausgeschiedenen Stoffes. (*A. f. kl. Ch.*, 1927, S. 643.) — Ueber ein neues Kreislaufhormon (mit KRAUT und BAUER). (*Hoppe-Seylers Z. f. phys. Chemie*, 1928, Bd. 175, H. 3-4.) — Nachweis und Wirkung eines Kreislaufhormones (mit KRAUT). (*M. m. W.*, 1928, Nr. 18, S. 769.) — Ein neues Kreislaufhormon und seine Wirkung (mit KRAUT). (*A. f. exper. Path. und Pharm.*, 1928, Bd. 13, H. 1 u. 2.) — Ueber neue Funktionen von Pankreas und Lymphdrüsen. (*Die Naturwissenschaften*, 1929, 17. Jahrg., H. 34, S. 672.) — Ueber die therapeutische Verwendbarkeit des Kreislaufhormones. (*A. f. kl. Ch.*, 1929, Bd. 157, S. 399.) — Kreislaufhormon und innere Sekretion. (*M. m. W.*, 1929, Nr. 47, S. 1951.) — Der Nachweis eines Kreislaufhormones in der Pankreasdrüse (mit KRAUT und WERLE). (*Hoppe-Seylers Z. f. phys. Chemie*, 1930, Bd. 189, H. 3 u. 4.) — Ueber eine neue innersekretorische Funktion des Pankreas (mit KRAUT und SCHULTZ). (*A. f. exper. Path. u. Pharm.*, 1930, Bd. 158.) — Ueber die Inaktivierung des Kallikreins (mit KRAUT und WERLE). (*Hoppe-Seylers Z. f. phys. Chemie*, 1930, Bd. 192, H. 1-3.) — Zur Deutung der reaktiven Hyperämie. (*A. f. kl. Ch.*, 1930, Bd. 162.) — Ueber ein neues inneres Sekret des Pankreas, das Kreislaufhormon Kallikrein, und seine therapeutische Verwendung. (*D. Z. f. Ch.*, 1931, Bd. 223, H. 8.) — Ueber Rückresorption aus den abführenden Harnwegen bei Abfluss-



störung. (*A. f. kl. Ch.*, 1931, Bd. 167, S. 121.) — Zur Kenntnis des Kallikreins (mit KRAUT, BAUER und SCHULTZ). (*Hoppe-Seylers Z. f. phys. Chemie*, 1932, Bd 205, H. 3-4.) — Ueber die Blutzuckersenkende Wirkung des Kallikreins (Padutins) (mit KRAUT und WERLE). (*Kl. W.*, 1932, 11. Jahrg., Nr 20, S. 846-849.) — Ueber Kallikrein. (*Dtsch. Pharmakol. Ges.*, Wiesbaden, Tagung 1932.) — Zur Technik der Oesophagostomie. (*Zbl. f. Ch.*, 1932, Nr 14.) — Kallikrein im Blut. (*M. m. W.*, 1933, Nr 4, S. 125.) — Die Chirurgie der Niere und des Harnleiters (ersch. als Teil des von SAUERBRUCH-SCHMIEDEN neu herausgeb. Werkes : « Chirurg. Operationslehre »).

**GULEKE, Nicolai.** A : Iena, 24, Humboldtstrasse. — B : Dorpat in Lirland, 25-4-1878. — C : 3-7-1902, Strassbourg. — E : o. Prof. d. Chir. Univ. Iena, Dir. chir. Univ.-Klin., Vorsitzender der Landesausschusses f. d. ärztliche Fortbildungswesen in Thüringen. — F : 6, Hindenburgstr., Iena.

P : Ueber die experimentelle Pankreasnekrose und die Todesursache bei akuten Pankreaserkrankungen. (*A. f. kl. Ch.*, 1906, Bd 78, H. 4, und Bd 85, H. 3.) — Ueber Tumorbildung in versprengten Parotiskeimen. (Idem. Bd 81.) — Zur Behandlung der diffusen eitrigen Peritonitis. (*Bruns Btr.*, Bd 60, H. 3.) — Chirurgische Reiseindrücke aus Nord-Amerika. (*M. m. W.*, 1909, Nr 45-Nr 47.) — Ueber subkutane Pankreasverletzungen. (Idem, 1910, Nr 2.) — Zur Theorie der Pankreasvergiftung. (Idem, Nr 32.) — Zur Technik der Foerster'schen Operation. I. u. II. (*Zbl. f. Ch.*, 1910, Nr 36, u. Nr 48.) — Experimenteller Beitrag zur Aortennaht. (*A. f. kl. Ch.*, Bd 93, H. 1.) — Experimentelle Untersuchungen über Tetanie. (Idem, Bd 94, H. 3.) — Erfahrungen mit der Foerster'schen Operation bei gastrischen Krisen. (Idem, Bd 95, H. 3.) — Die neueren Ergebnisse in der Lehre der akuten und chronischen Erkrankungen des Pankreas mit besonderer Berücksichtigung der entzündlichen Veränderungen. (*Erg. d. Ch. u. Orth.*, 1912, Bd IV.) — Ueber die Diagnose und Therapie der chronischen Pankreatitis. (*A. f. kl. Ch.*, Bd 99, H. 1.) — Die Chirurgie der Nebenschilddrüsen (Epithelkörperchen). Monographie. (Bd 9 der *Neuen Dtsch. Ch.*) — Tetanie und Knochentrauma. Nebst Bemerkungen über die Schilddrüsentransplantation in das Knochenmark. (*A. f. kl. Ch.*, Bd 106, H. 2.) — Ueber Therapie und Prognose der Schädelchüsse. (*M. m. W.*, 1915, Nr 29.) — Zur Freilegung d. Subclaviaaneurysmen. (*Zbl. f. Ch.*, 1916, Nr 32.) — Kapitel « Hals » im Lehrbuch der Kriegschirurgie. von BORCHARD-SCHMIEDEN (1917.) — Ueber Wachstumseigenheiten bestimmter Tumoren des Wirbelkanals. (*Bruns Btr.*, 1916, Bd 102, H. 2.) — Ueber Mediastinalabscesse nach Schussverletzungen. (Idem, 1916, Bd 105, H. 3.) — Kriegs-chirurgischer Röntgenatlas (mit DIELTEN). (Springer 1917.) — Ueber das Schicksal bei Schädelplastiken verpflanzter Gewebe. (*Bruns Btr.*, 1916, Bd 105, H. 3.) — Ueber die Schädelplastik nach Kopfschüssen. (*Sammlg. kl. Vortr.*, 1917, Nr 740.) — Die Schussverletzungen des Schädels im jetzigen Kriege. Referat. (*Erg. d. Ch. u. Orth.*, Bd X, 1918.) — Ueber die Pseudarthrosen der langen Extre-



mitätenknochen nach Schussfrakturen. (*A. f. Orth. u. Unf. Ch.*, 1918, Bd 16.) — Operative Schädeldachverkleinerung. (*Bruns. Btr.*, 1919, Bd 118, H. 2.) — Zur Frage der traumatischen Epilepsie nach den Schussverletzungen des Krieges und ihre Behandlung. (*A. f. kl. Ch.*, Bd 114, H. 3.) — Objectives und Subjectives im Krankheitsbild der Arthritis deformans. (Idem, Bd 117, H. 1.) — Ueber den Umbau transplanterter Knochen im Röntgenbild. (XVIII<sup>e</sup> Tag. Dtsch. Patholog. Ges., 12.-14. Apr. 1921, Jena.) — Die Pseudarthrosen nach Schussfrakturen und ihre Behandlung. (*Chirurgie*, Bd II, von PAYR-FRANZ.) — Die Röntgenuntersuchung älterer Schussverletzung des Schädels. (*Röntgenologie* » von GRASHEY, Bd IX.) — Ueber eine zu den Sanduhrgeschwülsten der Wirbelsäule gehörige Gruppe von Wirbelsarkomen. (*A. f. kl. Ch.*, Bd 119, H. 4.) — Zur Frage d. Prostatektomie. (*Z. f. urol. Ch.*, Bd X, 1922.) — Ueber die entlastende Mediastinotomie beim Aneurysma des Aortenbogens. (*Bruns Btr. z. kl. Ch.*, Bd 125, H. 2.) — Fehler und Gefahren bei Operationen am Pankreas. (Fischer, Jena 1923.) — Die Verletzungen der Knochen und Gelenke der Extremitäten. (*Lehrbuch der Chirurgie*, von WULLSTEIN-KÜTTNER, 1923.) — Erkrankungen des Halses. (Handbuch von LOZANO) (spanisch). — Die Erkrankungen des Pankreas (mit GROSS). (Julius Springer, 1924.) — Die Hyperplasie der Mesenteriallymphdrüsen. (*A. f. kl. Ch.*, 1924, Bd 133.) — Zur Diagnostik der intrathoracalen Tumoren. (*Zbl. f. Ch.*, 1924, Nr 1-2.) — Die Chirurgie des Magens und Zwölffingerdarmes. (Handbuch von KIRSCHNER-NORDMANN). — Sobre la necrosis aguda del pancreas. (*Rev. medica Hamburgo* (Spanisch) Nr 5, 1926.) — Ueber die Umformung transplanterter Knochen im Röntgenbild. (*A. f. kl. Ch.*, 1926, Bd 141, H. 2.) — Zur Klinik d. Neurinoms. (Id., 1926, Bd 142.) — Ein- oder zweizeitiges Vorgehen beim Hirntumor? (*Zbl. f. Ch.*, 1926, Nr 14.) — Ueber die schnappende Schulter. (*A. f. kl. Ch.*, 1926, Bd 139, H. 1.) — Die äussere Sekretion des Pankreas unter pathologischen Bedingungen. (*Handb. d. normalen u. pathol. Physiol.* III. Bd.) — Chirurgische Behandlung der Krankheiten und Verletzungen des Gehirns und seiner Hute. (*Handb. d. Ges. Therap.*, IV Bd.) (Fischer, Jena, 1927.) — Die chirurgische Behandlung der Pericarditis adhaesiva. Referat. (*Mitt. Grenzgeb.*, Bd 40.) — Beobachtungen über die Schnelligkeit des Geschwulstwachstums. (*D. Z. f. Ch.*, 200 Bd, 1, 6 H.) — Die Chirurgie des Ellenbogens und Unterarmes. (*Handbuch des praktischen Chir.*, v. GARRÉ-KÜTTNER-LEXER, V. Bd. VI. Aufl.) — Ueber die operative Behandlung des Hirnschlages. (*Der Chirurg*, 1928, H. 3, S. 99.) — Die chirurgische Behandlung der Meningitis im Gefolge von Traumen und Infektionen. Referat. (*A. f. kl. Ch.*, 1928, Bd 152, S. 292.) — Ueber die doppelten Brüche der Wirbelsäule. (*Der Chirurg*, 1929, H. 20, S. 907.) — Ueber die entlastende Mediastinotomie. (Idem, 1929, H. 10, S. 455.) — Wie können die Heilungsaussichten der Krebskranken gebessert werden? (*M. Kl.*, 1929, Nr 13.) — Avertinnarkose bei Phrenicusexhairese. (*Zbl. f. Ch.*, 1929.) — Ueber die Druckentlastung bei Geschwülsten der hintern Schädelgrube. (*A. f. kl. Ch.*, 1929, 157, S. 647.) — Die Entzündung der Hirnhäute. (Fast alle übrigen Arbeiten



des Bandes von meinen Mitarbeitern unter meiner Leitung.) (*Neue Dtsch. Ch.*, 1930, Bd. 48.) — Zur Diagnose der Sanduhrgehwülste des Wirbelsäule, usw. (*A. f. kl. Ch.*, Bd 161, H. 4, S. 710.) — Ueber die Entstehung des Hydrocephalus internus. (Idem, 1930, Bd 162, S. 533.) — Fehlbeurteilung von Röntgenbildern. (*D. Z. f. Ch.*, Bd 232, S. 134.) — Erfahrungen bei Hirngeschwülstoperationen. (*A. f. kl. Ch.*, 1931, Bd 167, S. 302.) — Ueber die durch Geschwülste der hinteren Schädelgrube hervorgerufenen Druckwirkungen. (*Zbl. f. Ch.*, 1931, Nr 47.) — Ersatz der ganzen Ohrmuschel. (*Der Chirurg*, 1932, H. 7.) — Ueber die abdomino-sacrale Exstirpation d. Mastdarmkrebses. (Id., 1932, H. 8, S. 313.) — Die centralen Chondrosarkome der Gelenkenden der Röhrenknochen. (*A. f. kl. Ch.*, 1933.) — Operationslehre : Kopf, Gehirn, Wirbelsäule, und Rückenmark. (Springer.) (Im Druck.)

**HABERLAND, Herman-Franz-Oscar.** A : Köln, Kaiser-Wilhelm-Ring, 46. — B: 2-2-1887, Dresden. — C: 1914. — E: a. o. Univ.-Prof., Köln a. Rh., Chir. Univ.-Klinik (Augustahospital).

P: **Veröffentlichungen in Büchern:** Die anaerobe Wundinfektion. (*Neue Deutsche Chir.*, Bd 27, F. Enke, Stuttgart 1921-22.) — Chir. Operationslehre. (2. Aufl., S. Karger, Berlin, 1922) (mit OBERTS.) — Die operat. Technik d. Tierexperiments (Julius Springer, Berlin, 1926.) — Asept. Operationstechnik in : Die Methodik d. wissenschaftl. Biologie (Julius Springer, Berlin, 1926.) — Die Bluttransfusion. (*Neue Deutsche Chir.*, F. Enke, Stuttgart.) — Muskeltransplantation (Robert Noske, Borna-Leipzig, 1913.) — Auer-Meltzersche intratracheale Insufflation. (*Erg. d. Ch. u. Orth.*, 10.) — Entwickl. u. Fortschr. d. Gefäßchir. (Ebenda, 15.) — **Veröffentlichungen in Zeitschriften:** Untersuchg. d. Prostata. (*Zbl. f. Ch.*, 1914.) — Vorbereitg. bei Gehirnooperat. (ebenda, 1914.) — Behandlung d. Schussaneurysm. durch künstl. Wandverstärkg. (ebenda 1915.) — Gipsbrückenverbände. (*M. m. W.*, 1915.) — Gefäßchir. (*Btr. z. kl. Ch.*, 100.) — Einpflanzg. d. N. hypogloss. in d. Gesichtsmuskulatur bei Facialislähmg. (*Zbl. f. Ch.*, 1916.) — Schussaneurysmen. (*D. m. W.*, 1916.) — Improvis. Wundsperrern. (*M. m. W.*, 1917.) — Plast. Röntgenbilder. (*M. Kl.*, 1917.) — Indirekte Bluttransfusion. (*Zbl. f. Ch.*, 1918.) — 80 Bluttransfusionen beim Menschen. (*D. Z. f. Ch.*, 145.) — Gefäßbefund bei Gasbrand. (*D. m. W.*, 1919.) — Latent. Mikrobismus schlummernde Infektion, ruhende Infektion. (*B. kl. W.*, 1919.) — Gasbrandödem. (Ebenda, 1920.) — Bluttransfusion bei Gasbazillensepsis. (*D. m. W.*, 1920.) — Türflügelschnitt bei Rippenresekt. (*Zbl. f. Ch.*, 1920.) — Bluttransfusion. (*M. m. W.*, 1920.) — Disposition z. chir. Krankh. (*B. kl. W.*, 1921.) — Freie Hodentransplantat. (*Zbl. f. Ch.*, 1921.) — Schildkrötentuberkelbazillen. (*Verh. d. D. f. Ch.*, 1921.) — (Mit Karl KLEIN). Wirkg. d. Röntgenstrahlen auf Tuberkelbazillen. (Typ. humanus « Chelonin », Friedman-Stamm. (*M. m. W.*, 1921.) — Behandlg. d. chir. Tbc. (*Fortschr. d. Med.*, 1921.) — Chelonin bei chir. Tbc. (*Btr. z. kl. Ch.*, 125.) — Alloplastik bei Gefäßwunden. (*Zbl. f. Ch.*, 1922.) —



Stauungshyperämie bei d. Röntgentiefentherap. (Ebenda, 1922.) — Doppelseit. Muskelnekrose bei Appendicitis. (*Kl. W.*, 1922.) — Hodenexperimente. (*Kl. W.*, 1923.) — Epithelisierg mit Röntgenstrahlen. (Idem, 1923.) — Parabiose bei Hunden. (*M. m. W.*, 1923.) — Hepatocholeangioenteroanastomose (*A. f. kl. Ch.*, 126.) — Cholelithiasis (Ebenda, 125.) — Gallenwege. (*M. m. W.*, 1924.) — Choledochusverschluss. (*Zbl. f. Ch.*, 1924.) — Verbindg. d. Lebergallengänge mit d. Magen oder Darne. (*A. f. kl. Ch.*, 130.) — Funktion d. Gallenblase (ebenda 130). — Ikterus bei Tieren u. Menschen. (*M. m. W.*, 1924.) — Epithelkörperüberpflanzg. (*A. f. kl. Ch.*, 133.) — Latent. Ikterus. v. chir. Standpunkte (*Zbl. f. Ch.*, 1925.) — Gefässwand n. periarteriell. Sympathektom. (*A. f. kl. Ch.*, 132.) — Therap. d. Gallenblasenerkrankgn. (*Fortschr. d. Ther.*, 1925.) — Ductus choledocus Verschluss u. Ikterus. (*A. f. kl. Ch.*, 135.) — Immunisierende Operationen. (*Zbl. f. Ch.*, 1925.) — Angiostomie (*M. m. W.*, 1925.) — Thrombosebildg. (*A. f. kl. Ch.*, 1925.) — Intratestikuläre Testisimplantation (ebenda). — Sog. Tierhypnose im Dienste d. experim. Chir. (*Btr. z. kl. Ch.*, 1926.) — Chir. Anatom. d. Gallengangssystems. (*A. f. kl. Ch.*, 1925), usw.

**HOHLBAUM, Josef-Albert.** A : Chir. Univ.-klinik, Leipzig. — B : 6-9-1884, Lindewiese. — C : 1910. — E : a. o. Prof. f. Chir., Oberarzt d. Chir. Univ.-Klin., Leipzig, Chir. Klin.

P : Diagn.-ther. Irrtümer bei äusseren Hernien, herausg. von Schwalbe (Leipzig 1924). — Magengeschwülste als Gegenstand chir. Behandlg. (Kraus-Brugsch, Handb. d. spez. Pathol. u. Ther. inn. Krkhn.) — Epithelkörperchenfunktionen. (*Zieglers Btr.*, 53.) — Schleimhautjodieg. bei Operationen am Magen-Darmtraktus. (*Zbl. f. Ch.*, 1913.) — Salomonsche Probe bei Magenerkrankgn. (ebenda 1913). — Funktionell. Magendiagnostik. (*A. f. kl. Ch.*, 104.) — Divertikulitis d. Flex. sigmoid. (*Zbl. f. Ch.*, 1913.) — Papillome d. Nierenbeckens. (Ebenda.) — Schädelchüsse. (*Feldärztl. Bl.*, 1915.) — Schussfrakturen d. Extremitätenknochen. (Ebenda, 1916.) — Panaritiumbehandlg. (Ebenda, 1918). — Bauchschüsse. (*Btr. z. kl. Ch.*, 116.) — Ch. Ther. d. chron. Duodenalulkus. (*A. f. kl. Ch.*, 113.) — Angeb. Mesenteriallücken als Ursache von Darneinklemmg. (*Btr. z. kl. Ch.*, 119.) — Aetiol. d. Patellarluxation (Habil-Schr.) (ebenda 121). — Blut. Mobilisierg. versteift, statisch belast. Gelenke. (*A. f. kl. Ch.*, 117.) — Embolie noch Varizenbehandlg. (mit PREGL-LOESG). (*Zbl. f. Ch.*, 1922.) — Beseitigg. eines Anus praet. natur. durch pelvine Rekto-Sigmoidestomie. (Ebenda., 1922.) — Gastroenterostomie oder Resektion beim Magengeschwür? (Ebenda, 1922.) — Bursa suprapatellaris. (*Btr. z. kl. Ch.*, 128.) — Chir. Indikat. bei akuten Massenblutgn. aus Magens-Duodenalgeschwür. (*Verh. Naturforsch.-Vers.*, Leipzig, 1922.) — Chir. Behandlg. d. Duodenalgeschwürs. (*Mitt. Grenzgeb.*, 4 Suppl. 1923.) — Postoperat. Choledochus -u. Hepatikusveröd. (*A. f. kl. Ch.*, 126). — Periarter. Sympathektomie. (*Mitt. Grenzgeb.* 1923.) — Anus praeter-Verschluss. (*Zbl. f. Ch.*, 1924.) — Durch Tumor beding-



ter hoher Dünndarmverschluss beim Neugeborenen. (*Zbl. f. Gyn.*, 1924.) — Knorpelbildg. in Nearthrosen nach Periostverpflanzg. — Operat. d. Aneurysma arteriovenosum. (*Verh. D. G. f. Ch.*, 1925.) — Nierenkrankgn. unter dem Bilde d. Appendizitis. (*D. m. W.*, 1925), usw., usw.

**KAPPIS, Max.** A : Hannover, Haltenhoffstr., 67. — B : Tübingen, 6-10-1881. — C : 1906, Tübingen. — E : Direkt. chir. Klinik Städt. Krankenhauses i Hannover; Prof. Univ. Kiel; Ehrenmitglied amer. Gesells. regionale Anästhesie. F : im Krankenhaus.

**KEYSSER.** A : Berlin, Tiergartenstrasse, 34a. — Wilhelmshaven, 19-5-1885. — C : 10-6-1910, Berlin. — E : Chefarzt und Direktor chir. Abteilung d. Vincentkrankenhauses, Berlin-Lichterfelde, Wilhelmstrasse, 36a.; a. o. Prof. chir. — H : Membre d'honneur soc. méd. Sao-Paulo et Rio-de-Janeiro, et Congr. Méd. Buenos-Aires.

P : « Die Elektrochirurgie ». (1931, Fischers medizin, Buchandlung, Leipzig.) Handbuch der pathogenen Mikroorganismen : Wesen der Infektion; Misch- und Sekundärinfektionen; Erbliche Uebertragung von Infektionskrankheiten (KOLLE-WASSERMANN, 1912.) — Handbuch der Klinik der bösartigen Geschwülste (PAYR-ZWEIFEL) (Leipzig, 1923) : Vaccinebehandl. der bösartigen Geschwülste. — **Bakteriologie-Serologie** : Das Wesen der Resistenzherabsetzung bei Erkältung (experimentelle serologische Untersuchungen). (Inauguraldissertation, Berlin, 1910.) — Ueber die Bedeutung und Spezifität der Lenzschen Passage-wutkörper. (*Z. f. Hygiene und Infektionskrankh.*, 1910, Bd 66, S. 262.) — Das Wesen der Anaphylaxiegiftes. (*Zbl. Bakt. Paras.-Kunde u. Infektionskr.*, Bd 50, 1911, S. 51.) — Ueber Toxoptide. (*Folia Serologica*, Bd 7, 1911, S. 248.) — Ueber Toxoptide. II. (*Z. f. Hyg. u. Infektionskr.*, 1911, Bd 68, S. 535.) — Ueber Toxoptide. III. (*Folia Serologica*, 1911, Bd 7, S. 593.) — Ueber Erkältung. (*Z. f. Balneol., Klimatol. u. Kurorthygiene*, 1913-14, VI. Jhg.) — **Geschwülstforschung** (experimentell) : Chemotherapeutische Versuche an tumor-kranken Tieren. (*B. kl. W.*, 1912, Nr 1.) — Experimentelles und klinisches zur Geschwülstbehandlung. (*Mittelnr. Chirurtagung f. Ch.*, 1914, S. 327.) — Uebertragung menschlicher maligner Geschwülste auf Tiere. (*Langenbecks-Arch.*, 1920.) — Weitere Untersuchungen über experimentell nach Einimpfung von menschlichen Carcinomen und Sarkomen entstandene Mausegeschwülste. (Id., 1921, Bd 117, S. 2.) — Beiträge zur experimentellen Carcinomforschung. (*W. kl. W.*, 1913, nr 41.) — Zur Chemotherapie subkutaner und in Organen infiltrierend wachsender Mäusetumoren. Mit einem Beitrag : Methode und Technik zur Züchtung infiltrativer Mäusetumoren. (*Z. f. Chemoth. u. verw. Geb.*, Originale II. Bd, 1914.) — **Strahlenbehandlung** (experimentell) : Neue Wege zur biologischen Dosierung der Röntgen- und Radiumstrahlen auf Grund neuer Feststellungen über die Strahlenwirkung auf Impftumoren (I. Mitt.) (*M. m. W.*, 1921, H. 1.) — Die praktische Durchführbarkeit meines Vorschlages der biolo-



gischen Dosimetrie in der Strahlenbehandlung unter Berücksichtigung der mittelbaren Strahlenwirkung (II. Mitt.). (Idem, 1921.) — Eine einfache bioskopische Reagensglasmethode zur Feststellung der Geschwülstschädigung durch Chemikalien mit einem Verfahren zur quantitativen Wertbestimmung der Wunddesinfektionsmittel, insbesondere des Trypaflavins. (*M. kl.*, 1921, S. 14.) — Strahlenbehandlung bösartiger Geschwülste. (*Dtsch. G. f. Ch.*, 1914, I., S. 173.) — Zur Radiumbehandlung des operablen Peniscarcinoms. (*M. m. W.*, 1918, S. 468.) Die Dauererfolge der Radiumbehandlung bei Peniscarcinomen. (*Dtsch. G. f. Ch.*, 1920.) — **Impfstoffbehandlung der Geschwülste:** Zur Impfstoffbehandlung maligner Geschwülste. (*Verh. D. Ges. f. Ch.*, 1913, Bd I, S. 173.) — Das Versagen der Röntgentiefenbestrahlung und die Bedeutung der biologischen Prophylaxe für eine erhebliche Verbesserung der operativen Behandlung bösartiger Geschwülste. (*Langenbecks Ar.*, 1921, Bd 117, H. 1.) — **Krebsbekämpfung:** Ueber den Stand und die Bedeutung der operationslosen Behandlungsmethoden der Tumoren. (*Z. f. Chemoth. u. verwandte Geb.*, 1913, Bd II.) — Der neueste Stand der Krebsbehandlung und Krebsbekämpfung. (*Jahr. d. Krankenversicherungen*, 1925, Berlin.) — **Elektrokoagulation des Krebses:** Behandlung inoperabler u. erfolglos bestrahlter Geschwülste mitt. Elektrokoagulation u. Geschwülstimpfstoffen. (*Fortschr. d. Ther.*, Apr. 1928, H. 7.) — **Chemische und physikalische Wunddesinfektion und Peritonitisbehandlung:** Chemische Antiseptik und Desinfektion in der Behandlung infizierter Wunden und eitriger Prozesse, soweit sie durch Staphylokokken und Streptokokken bedingt sind, mit besonderer Berücksichtigung des Vuzins und Trypaflavins, nebst experimentellen Untersuchungen über die Wertbestimmung chemischer Wunddesinfektionsmittel. (Habilitationsschrift.) (*Bruns Btr. z. kl. Ch.*, Bd 116, S. 1.) — Zur Frage der Wunddesinfektion. (*Verh. D. G. f. Ch.*, 1920.) — Theorie u. Praxis der Vuzinbehandlung in ihrer Bedeutung für die Kriegs- und Friedenschirurgie. (*A. f. kl. Ch.*, 1921.) — Der neueste Stand der Krebsbehandlung und Krebsbekämpfung. (*Jahr. d. Krankenversicherungen*, 1925, Berlin.) — Die Bedeutung d. Wasserstoffionenkonzentration für die Spülbehandlung der freien eitrigen Bauchfellentzündungen. (*A. f. kl. Ch.*, 1926, Bd 142, S. 48.) — Das Optimum der Wasserstoffionenkonzentration. (PH) als wichtigster desinfektorischer Faktor bei örtlichen und allgemeinen Infektionen und seine Bedeutung für die Behandlung eitriger Bauchfellentzündungen. (*Kl. W.*, 1926, 5. Jahrg., Nr 10.) — **Weitere chirurgische Abhandlungen:** Methoden und Erfahrungen d. Dura- und Schädeldefektddeckung. (*Ärztl. Verhandlungsberichte der X. Armee*, Kovno, 1916.) — Bewertung chirurgischer Transplantationsbestrebungen. Bruchsacktransplantation, Deckung eiternder Hautdefekte. Transplantationsimmunität. (*Bruns Btr. z. kl. Ch.*, 1918, Bd. 110, S. 860.) — Aufgaben der experimentellen Chirurgie (Probeverlesung.) (*Korrespondenzblätter d. ärztl. Vereins v. Thür.*, 1918, Nr. 9-10.) — Die einzeitige Dickdarmresektion. (*A. f. kl. Ch.*, 1926, Bd 142, S. 98.) — Einseitige Fettplastik bei der Gelenkmobilisation. (Idem, 1927, Bd 148, S. 139.) — Zur operativen Behandlung der Elephantiasis. (*D. Z. f. Ch.*, 1927, Bd. 203-204, H. 1-6.)



**KONJETZNY, Georg-Ernst.** A : Dortmund, Beurhausstr., 40. — B : Gleiwitz (Oberschlesien), 26-4-1880. — C : 10-3-1906, Breslau. — E : Chefarzt chir. Klinik Städt. Krankenanstalten Dortmund; Präs. Aerztlichen Fortbildungsgemeinschaft westfäl. Industriebezirk; a. o. Prof. Chir. Univ. Kiel.

**P : Knochen und Gelenke:** Pathologie und Physiologie d. seitlichen Kniegelenksdeformitäten. (*Ergebn. allg. Pathol. u. pathol. Anat. Menschen u. Tiere*, 13. Jahrg., 1909.) — **Magen:** Das Magensarkom. (*Ergebn. Ch. u. Orth.*, Bd. 19.) — Die Geschwülste des Magens. (*D. Ch.*, Bd. 46, I. H., 1. Teil, Enke, Stuttgart, 1921.) — Die Entzündungen des Magens. (In Henke Lubarsch : *Handb. speziellen pathol. Anat. u. Histol.*, Bd IV, 2, Springer, Berlin, 1928.) — Die entzündliche Grundlage der typischen Geschwürsbildung im Magen und Duodenum. (*Ergebn. inn. Med. u. Kinderheilk.*, Bd 37.) — **Gallenblase und Leber:** Pathol. Anat. u. Physiologie der Gallenblasen und Gallengangserkrankungen. (I. Teil *Ergebn. pathol. Anat.*, 14. Jahrg., 1911.) — **Knochen und Gelenke:** Multiples Osteoidchondrom des Skeletts. (*M. m. W.*, 1908, Nr 20.) — Ein Beitrag zur Frage der lokalen tumorbildenden Ostitis fibrosa. (*Bruns Btr. z. kl. Ch.*, 1910, Bd. 68, H. 3.) — Zur Frage der Pathogenese und des Mechanismus der Meniscusverletzung. (*M. m. W.*, 1912, Nr. 22.) — Die Meniscusverletzungen des Kniegelenks. (Idem, 1916, Nr. 15, S. 525-527.) — Die operative Behandlung der habituellen Unterkieferluxation. (Eine neue Operationsmethode. (*Langenbeck A.*, Bd. 116, H. 4.) — Arthritis deformans des Ellenbogengelenks im relativ jugendlichen Alter mit knorpeliger Kapselwucherung und Bildung knorpeliger Gelenkkörper. (*Zbl. f. Ch.*, 1922, 47.) — Die sogenannte lokalisierte Ostitis fibrosa. (Ein Beitrag zur Kenntnis der solitären Knochenzysten u. d. sogenannten « schaligen myelogenen Riesenzellensarkome ».) (*Langenbeck A.*, Bd. 121.) — Perthes'sche, Köhler'sche Krankheit und verwandte Krankheiten an den Epiphysen. (*Zbl. f. Ch.*, 1924, S. 2451.) — Zur Kenntniss der Perthes'schen und Köhler'schen Krankheit. (*Verh. D. G. f. Ch. Berlin*, 1926.) — Ueber isolierte Marmorknochenbildung im I. Lendenwirbel. (*Zbl. f. Ch.*, 1929, Nr. 37.) — Die Behandlung der habituellen Luxation, der sogenannten habituellen Subluxation des Unterkiefers und des Kieferknackens. (Idem, 1929, Nr. 48.) — Ostitis deformans (Paget) als monostotische Erkrankung. (*A. f. kl. Ch.*, 1931, Bd. 167, S. 57.) — Welche Stellung nimmt die Lunatumnekrose in der Unfallchirurgie ein ? (*Der Chirurgie*, 3. Jahrg., 1931, H. 21.) — Ueber gleichzeitige traumatische subakute Zerreissung beider unterer Kniegelenksbänder. (*Kongr. f. Unfallheilk. u. Vers. Med.*, Bochum, 1932.) — **Kehlkopf, Brustdrüse, verschiedene Geschwülste:** Eine Struma calculosa der Hypophysis. (*Zbl. f. allgem. Pathol. u. pathol. Anat.*, 1911, Bd 22, Nr 8.) — Zur Pathologie der Angiome. (*M. m. W.*, 1912, Nr 5.) — Zur Pathologie und Aetiologie der sogenannten teleangiectatischen Granulome. (Botryomykose.) (Idem, 1912.) — Ueber einen ungewöhnlichen Penistumor. (*M. Kl.*, 1914, Nr 29.) — Spontanheilung beim Carcinom, insbesondere beim Magencarcinom. (*M. m. W.*, 1918, Nr. 11.) — Diffuse Zahnfleischfibromatose. (*Zbl. f. Ch.*, 1922, Nr. 47.) —



Cystische Entartung und Fibromatose der Mamma mit Berücksichtigung ihrer Beziehung zur Krebsbildung. (*Zbl. f. Ch.*, 1922, 47.) — Sarkombildung auf der Basis chronischer Entzündung. (Idem.) — Pseudostimme nach Totalexstirpation des Kehlkopfes wegen Carcinom. (*Kl. W.*, 1924, Nr 1, S. 811.) — Entfernung eines in die hintere Orbitalhöhle eingewucherten Osteoms des Siebbeines. (Idem.) — Entfernung eines in die hintere Orbitalhöhle eingewucherten Osteoms des Siebbeines mittels osteoplastischer Trepanation des Stirnbeines. (*M. m. W.*, 1925, S. 455.) 1922, Nr 12-13.) — Lymphadenoide Polypen des Rektum. (Bemerkg. z. Aufsatz von Siemens.) (*Zbl. f. Ch.*, 1931, Nr. 50.) — Mesenchymreaktion beim Carcinom. (Idem, 1932, Nr. 12.) — Teleangiektatisches Granulom oder Angiom. (Idem, Nr 49.) — **Magen:** Ueber die Beziehungen der chronischen Gastritis mit ihren Folgerscheinungen und des chronischen Magenulcus zur Entwicklung des Magenkrebses. (*Bruns' Btr.*, 1913, Bd 85.) — Die Bedeutung der chronischen Gastritis für die Entwicklung des Magenkrebses. (Dtsch. Chirurgenkongr., Berlin, 1914.) — Ueber die anatomische Grundlage der dauernden okkulten Blutungen beim Magenkrebs. (Idem.) — Die sogenannte Litinis plastica des Magens. (*Mitt. Grenzgeb.*, 1919, Bd 31, H. 3.) — Das Ulcuscarcinom des Magens. (*D. Z. f. Ch.*, 1920, Bd 154, H. 1-2.) — Der jetzige Stand der Lehre von der Beziehung des Magencarcinoms zum Magengeschwür. (*D. m. W.*, 1920, Nr. 11.) — Ueber Magenfibrome. (*Bruns' Btr.*, 1920, B. 114.) — Chronische Gastritis u. Duodenitis als Ursache d. Magen-Duodenalgeschwürs. (*Ziegler's Btr. z. Anat.*, 1923, Bd. 71.) — Die chronische Gastritis des Ulcusmagens. (Zur Beurteilung der Operationsanzeigen und Operationserfolge beim Magen-Duodenalgeschwür.) (*Zbl. f. Ch.*, 1923.) — Zur Pathologie und chirurgischen Behandlung des Ulcus duodeni. (Idem, 1924, Bd. 184.) — Zur chirurgischen Beurteilung der chronischen Gastritis. (*A. f. kl. Ch.*, 1924, Bd 129.) — Bisher nicht beachtete Gesichtspunkte für die Beurteilung der Aetiologie und chirurgischen Behandlung des Magen-Duodenalgeschwürs. (Idem, Bd 133.) — Ueber die Bedeutung der Gastritis und Duodenitis für die Pathogenese des Magen- und Duodenalgeschwürs. (*Verh. D. Pathol. G.*, Würzburg, 1925.) — Entzündliche Genese des Magen- und Duodenalgeschwürs. (*A. f. Verdauungskrankh.*, 1925, Bd. 36.) — Das sogenannte Ulcus pepticum des Magens der Absetzkälber (mit PUHL). (*Virch. Arch.*, 1926.) — Die Gastritis in ihrer pathogenetischen Beziehung zum Ulcus und Carcinom. (Kongr. f. Verdauungs- u. Stoffwechselkrankh., VI. Tagung, Berlin, 1926.) — Ueber die Bedeutung der Gastritis und Duodenitis für die Entstehung des Magen- und Duodenalgeschwürs. (*M. Kl.*, 1927, Nr. 26-28.) (Erwiderung auf Hauser.) — Zur Klinik der Gastritis. (Magenblutung und peritonitische Erscheinungen bei der einfachen Gastritis. (*Arch. f. Verdauungskrankh.*, 1926, Bd. 43.) — Gibt es eine Anzeige zur chirurgischen Behandlung der Gastritis? (*A. f. kl. Ch.*, 1928, Bd. 151, H. 2.) — Die Pathogenese des Magen-Duodenalgeschwürs; Grundsätzliches zur chirurgischen Behandlung desselben. (*Ugeskrift for Laeger*, 1929, Nr. 35.) — Grundsätzliches zur chirurgischen Behandlung des Magen-Duodenalulcus. (*D. m. W.*, 1929, I.) —



Bedeutung der Gastritis für die Behandlung des Magengeschwürs. (*Therapie der Gegenwart*, 1929.) — Patogenia de la ulcera gastro-duodenal. (*Rev. med. Germ.-Ibero-Americ.*, 1929, Nr 4.) — (Mit BUEGER) Ueber die Nahrungsausnützung nach Total extirpation des Magens. (*Zbl. f. Ch.*, 1929, Nr 19.) — Die Deckepithelveränderungen der Magenschleimhaut bei akuter Gastritis. (*Virch. Arch.*, 1930, Bd. 275.) — Die entzündliche Grundlage der typischen Geschwürsbildung im Magen und Duodenum. (*Ergebn. d. inn. Med. u. Kinderheilk.*, 1930, Bd. 37.) — Die Entzündung der Verdauungsorgane als pathol. Problem. (*Kongr. Gesells. f. Verdauungs- u. Stoffwechselkrankh.*, Budapest, 1930.) — Ursache und Werdegang der typischen Geschwürsbildung im Magen und Duodenum. (*M. W.*, 1931, Nr. 7-8.) — Allgemeines über die interne und chirurgische Behandlung des typischen Magen-Duodenalgeschwürs. (Idem, Nr. 12-13.) — Det typiska magduodenalsarets kirurgiska behandling. (*Särtryck ur Nord. Med. Tidskr.*, 1931, Bd. 3, S. 4-10.) — Gastritis, Duodenitis und Jejunitis in ihrer Bedeutung für den Chirurgen. (*Bruns Btr.*, 1931, Bd 152.) — Syphilis gastrique. (*Vie Méd.*, 1931, Nr. 14, S. 734.) — Gastro-Duodenitis. (*Zbl. f. inn. Med.*, 1932, Nr. 8.) — Die Pylorushypertrophie des Erwachsenen als selbständiges Krankheitsbild. (*M. W.*, 1932, Nr 21.) — Misserfolge nach Magenoperationen. I. Teil : Gastritis, Duodenitis, Jejunitis. (*Der Chirurg*, 4<sup>e</sup> Jahrg., 1932, H. 10.); II. Teil : Ulcus pepticum jejuni. (Id., H. 11.) — Zur Gastritisfrage. (*W. kl. W.*, 1932.) — **Darm**: Ueber eine anormale Mesenterialbildung und ihre Beziehung zur Aetiologie des Darmverschlusses. (*D. Z. f. Ch.*, 1906, Bd. 97.) — Zur Pathologie und Klinik der erworbenen Wurmfortsatzdivertikel. (*M. m. W.*, 1909, Nr. 44.) — Zur Frage der primären Appendixcarcinome. (*D. Z. f. Ch.*, 1910, Bd 103.) — Ueber die Hirschsprung'sche Krankheit und ihre Beziehung zu congenitalen und erworbenen Form- und Lageanomalien des Colon sigmoideum. (*Bruns Btr.*, 1911, Bd 68, H. 1.) — Ausgedehnte Dünndarfesektion. (*Zbl. f. Ch.*, 1922, 47.) — Radikale Operation eines Carcinoms des Papilla Vateri. (Einzeitige transduodenale und retro duodenale Resektion. (*Kl. W.*, 1925, S. 427.) — **Gallenblase und Leber**: Ueber anormale ligamentäre Verbindungen der Gallenblase und ihre klinische und pathologische Bedeutung. (*M. Kl.*, 1913, Nr 39.) — Durchschneidung des Ductus choledochus und Neueinpflanzung desselben bei ausgedehnter Magen-Duodenumresektion. (*Zbl. f. Ch.*, 1928.) — Zur Behandlung des Coma hepaticum bzw. überhaupt der Leberparenchymchädigungen im Verlauf der Gallensteinleiden. (*Zbl. f. Ch.*, 1929.) — Eine anormale Peritonealbildung. (Lig. cysto-colicum) als Ursache patholog. Zustände der Gallenblase und des Duodenum (intermittierende Gallenstauung und Duodenalstenose.) (*D. Z. f. Ch.*, 1930, Bd 228, H. 1-5.) — **Aorta**: Aortomie bei Embolie der Aorta abdominalis. (*Zbl. f. Ch.*, 1915, Nr 42.) — **Lunge**: Bronchoskopische Entfernung einer aspirierten Sicherheitsnadel aus dem Bronchus eines 1-jährigen Kindes ohne Tracheotomie. (*M. m. W.*, 1913, Nr. 49.) — Zur Prognose der Lungengeschussverletzungen (Aneurysma der Arteria pulmonalis, Bronchiektasienbildungen, Miliartuberkulose, produktive haemor-





rhagische Pleuritis, Spätblutungen.) (*Mitt. Grenzgeb.*, 1918, Bd. 30, H. 4-5.) — Zur chirurgischen Behandlung der Lungensteckschüsse und ihrer Folgezustände. (*Bruns Btr.*, 1919, Bd. 114, H. 3.) — Zur Kenntniss und chirurgischen Behandlung der akuten phlegmonösen Mediastinitis. (*D. Z. f. Ch.*, 1926, Bd. 198.) — **Gehirn**: Zur Prognose und Therapie der im Verlaufe von Gehirnschussverletzungen auftretenden eitrigen Meningitis. (*Bruns Btr.*, 1918, Bd. 114, H. 1.) — **Verschiedenes**: Glykosurie nach Frakturen. (Inaugur. Diss. Breslau, 1906.) — Glykosurie und Diabetes bei chirurgischen Erkrankungen. I. Teil: Frakturen und Glykosurie. (*Mitt. Grenzgeb.*, 1915, Bd. 28, H. 5.) — Stoffwechseluntersuchungen nach Totalexstirpation des Magens. (Medizin. Gesellsch. Kiel, 1929.) — Ueber die Nahrungsausnutzung nach Totalexstirpation des Magens (mit **BUERGER**). (*Zbl. f. Ch.*, 1929, Nr. 19.) — Ueber Gasödemerkrankungen. (Idem, 1932.)

**KREUTER, Erwin.** A: Nürnberg, Städtisches Krankenhaus. — B: 1-2-1876, Brünn (Tschechoslow.). — C: 1901. — E: Prof., leit. Arzt d. chir. Abt. d. städt. Krknh., Nürnberg.

P: Dehnungsgangr. d. Coecums. (*A. f. kl. Ch.*, 70.) — Darmatresie. (Id., 73.) — Bursitis subdeltoïd. (*D. Z. f. Ch.*, 72.) — Angeb. Verschlussg. u. Verenger. d. Darmkanals. (Idem, 79.) — Skopol.-Morph.-Chlorof.-Nark. (*M. m. W.*, 1907.) — Serodiagnost. d. Echinokokk. (Idem, 1909.) — Chron. entzündl. Bauchdeckengeschwulst. (Idem.) — Atresien d. Oesophag. (*A. f. kl. Ch.*, 88.) — Tetanusserologie. (Idem, 90.) — Operation d. angeb. Divertikels d. Harnblase. (*Zbl. f. Ch.*, 1913.) — Angeb. Oesophag.- u. Darmatresie. (*A. f. kl. Ch.*, 100.) — Einfl. d. Milzexstirpat. auf periph. Blutbild. (Idem, 106.) — Komplementbindg. (*Btr. z. kl. Ch.*, 76.) — Immunitätsreaktion. (Idem, 76.) — Perineal. Enukleat. d. Prostata. (*M. m. W.*, 1914.) — Tetanusbehandlg. (Idem, 1914.) — Blutuntersuchg. bei Splenektomie. (*Zbl. f. Ch.*, 1914.) — Wiederinfusion abdominaler Massenblutungen. (Idem, 1917.) — Perforation d. Coecum bei tiefem Dickdarmverschluss. (*Zbl. f. Ch.*, 1919.) — Entstehg. von Nebennieren nach Milzverletzg. (Idem.) — Hodenimplantation. (Idem, 1919.) — Aneur. venos. d. Iliaca ext. (Idem, 1919.) — Osteochondrit. deform. juven. coxae. (Idem, 1920.) — Antethorax. Oesophagoplast. (Idem, 1920.) — Unterbindg. sämtl. Schilddrüsenarter. (Idem, 1920.) — Gastropexie vor Röntgenbehg. gewiss. Magen-Ca. (Idem, 1921.) — Hodentransplant. u. Homosexualit. (Idem, 1922.) — Totalexstirpat. d. karzinomat. Magens. (*D. Z. f. Ch.*, 172.) — Hodentransplantat. (Idem.) — Gefässschädigg. nach periarter. Sympathektom. (*Zbl. f. Ch.*, 1923.) — Behandlg. bösart. Geschwülste. (*M. m. W.*, 1923.) — Resekt. d. Pylor. beim Ulc. pept. jejuni. (*Zbl. f. Ch.*, 1924), usw.

**LAWEN, Arthur.** A: Königsberg, Regentenstrasse, 4. — B: 6.2.76, Waldheim i. S. — C: 1900. — E: Prof. Direktor der Chirurgischen Universitätsklinik. Königsberg.

P: Schmerz, seine Beseitigg. u. Verhütg. (In Schjerning: *Handb. d. ärztl. Erfahrn. im Weltkrieg*). — Wundinfektion, ihre Verhütg. u. Behandlg. (mit



SCHOENE u. KEHL). (Idem.) — Genuine diffus. Phlebarteriektasie. (*D. Z. f. Ch.*, 68.) — Örtl. Anästh. bei Zahnextract. (*A. f. kl. Ch.*, 72.) — Gefässwirk. v. Suprarenin. (*A. f. exp. Path.*, 50.) — Gefässwirkg. v. Suprarenin mit örtl. anästhesier Mitteln. (*D. Z. f. Ch.*, 190.) — Rhabdomyosarkom d. Uterus. (*Zieglers Btr.*, 38.) — Beziehn. d. Enchodrome zu d. mult. kartilag. Exostosen. (*D. Z. f. Ch.*, 75.) — (Mit HEINEKE) : Novokain f. d. örtl. Anästhesie. (Idem, 80.) — Wirkg. neuer Lokalanästhetika auf motor. Nervenstämmen. (*Btr. z. kl. Ch.*, 50.) — (Mit HEINEKE) : Exper. Untersuchgn. über Lumbalanästhesie. (Idem, 50.) — Plast. Operat. am Nierenbecken. (*D. Z. f. Ch.*, 79.) — Fisteln bei angeb. Atresia ani s. recti u. Darstellg. d. kongen. verschl. Rektums im Röntgenbild. (*Btr. z. kl. Ch.*, 48.) — Lungenkomplik. u. Bauchoperationen. (Idem, 50.) — Gelenkeiterg. bei Gicht. (Idem, 50.) — Tetanusbehandlg. m. Curarin. (*Mitt. Grenzgeb.*, 16.) — Verhalten röntgenisierter Tiere gegen bakter. Infektion. (Idem, 119.) — Serumbehandlg. d. Milzbrandes. (*D. Z. f. Ch.*, 95.) — (Mit R. SIEVERS) : Abklemmg. grosser Gefässe in d. Nähe d. Herzens u. Operation nach Trendelenburg. (Idem, 94.) — Wachstumsstörgn. am Kretinenskelett. (Idem, 101.) — Periostplastik bei Bauchwandhernien. (Idem, 102.) — Histologie d. freitransplantierten Knochens. (*A. f. kl. Ch.*, 90.) — (Mit SIEVERS) : Künstl. Atmg. Herzmassage, Strophantin u. Adrenalin bei Herzstillstand nach tempor. Verschl. d. Aorta u. Pulmon. (*D. Z. f. Ch.*, 105.) — Thoraxdeformität bei Anus praetern. (Idem, 105.) — (Mit SIEVERS) : Instrumentelle künstl. Respiration. (*M. m. W.*, 1910.) — Novokain in Na. bicarb.-NaCl-Lösg. zur lokal Anästh. (Idem, 1910.) — Sakralanästhesie für chir. Operationen. (*Zbl. f. Ch.*, 1910.) — Leitungsanästh. a. d. unteren Extrem. (*D. Z. f. Ch.*, III.) — Lokalanästh. f. Nierenoperat. (*M. m. W.*, 1911.) — (Mit v. GAZA) : Extraduralanästh. (*D. Z. f. Ch.*, III.) — Einheilg. eines Tibiastückes in d. Humerus. (*Verh. D. Path. G.*, 1909.) — Vorwärmg. von Aether u. CHCl<sub>3</sub> f. d. Narkose. (*M. m. W.*, 1911.) — Knochenplastik i. d. Unterlippe bei kongen. Fazialisdefekt. (*A. f. kl. Ch.*, 96.) — Perirenales Hämatom u. and. spont. retroperiton. Massenblutgn. (*D. Z. f. Ch.*, 113.) — Verwendg. v. Muskelplastiken f. Herz- u. Lebernähte. (*Verh. D. G. f. Ch.*, 1912.) — Entstehg. von Massenblutgn. ins Nierenlager. (*D. Z. f. Ch.*, 118.) — Lokalanästh. u. Narkose, Extraduralanästh. u. epidural. Injekt. bei tabischen Magenkrise. (*Btr. z. kl. Ch.*, 80.) — Extraduralanästh. (*Ergebn. d. Ch.*, 5.) — Stillg. v. Herz- u. Leberblutg. d. übertragene Muskelstücke. (*A. f. kl. Ch.*, 104.) — (Mit JURASZ) : Exper. Unters. über Muskelübertragg. aufs Herz. (Idem, 104.) — Fall v. kong. Wirbel-, Bauch-, Blasen-, Genital- u. Darmspalte. (*Zieglers Btr.*, 55.) — Lungenembolieoperation nach Trendelenburg. (*Verh. D. G. f. Ch.*, 1913.) — Doppels. Ureterolithotomie. (*Btr. f. kl. Ch.*, 84.) — (Mit DITTLER) : Wirkg. d. Bakterientoxine a. d. Gefässwand. (*Z. f. exp. Med.*, 1.) — Appendicitis fibroplastica. (*D. Z. f. Ch.*, 129.) — (Mit DITTLER) : Wirkg. von Bakterientoxinen, Blut, Fruchtwasser, Harn, Galle u. Pankreassaft a. d. isol. Dünndarm. (*Z. f. exp. M.*, 3.) — Gonokokkenvakzine. (*Zbl. f. Ch.*, 1914.) — Apparat z. Spülg. d. Bauchhöhle. (Idem, 1914.) — Röntgenbestrahlg. d. Magen-



Ca. (Idem, 1914.) — Schädelsschussverletzgn. (*M. m. W.*, 1915.) — Bauchschussverletzgn. (Idem, 1915.) — Frühoperation von Bauchschussverletzgn. im Feldlazarett. (*Btr. z. kl. Ch.*, 97.) — Offener Pneumothorax u. frühzeit. Brustwandnaht. (Id., 108.) — (Mit HESSE) : Bakterienbefunde bei frischen Schussverletzgn. (*M. m. W.*, 1916.) — Schussverletzgn. d. Bauches u. d. Nieren. (*Ergebn. d. Ch.*, 10.) — (Mit HESSE) : Anaerobe Pleurainfekt. b. Lungenschüssen. (*D. Z. f. Ch.*, 144.) — Fensterbildg. zwischen Perikard- u. Pleurahöhle. (*M. m. W.*, 1919.) — Resekt. d. hinteren Femurkondylen bei Kniegelenkseitergn. (*Zbl. f. Chir.*, 1919.) — Anästhesierungsverfahren im Felde. (*Ergebn. d. Ch.*, 11.) — (Mit HESSE) : Vakzineinspritzgn. bei Schussverletzten. (*D. Z. f. Ch.*, 151.) — (Mit RHEINHARDDT) : Endemische Wunddiphtherie. (*M. m. W.*, 1919.) — Nervendurchfrierg. (*Zbl. f. Ch.*, 1919.) — Behandlg. schwerer Kniegelenkseitergn. (*Btr. z. kl. Ch.*, 131.) — Behandlg. eitriger Peritonitis. (*D. Z. f. Ch.*, 162.) — Erschlaffg. d. Sphincter ani beim Douglasabszess. (*M. m. W.*, 1921.) — Thorakoplastik bei Empyemresthöhlen. (*Zbl. f. Ch.*, 1921.) — Operat. a. d. Plexus chorioidei u. Fensterg. d. Balkens bei Hydrocephalus. (*Btr. z. kl. Ch.*, 125.) — Vereisung d. N. ischiad. s. saphen. (*M. m. W.*, 1922.) — Paravertebrale Novokaininjektion z. Differentialdiagnose intraabdom. Erkrankgn. (Idem, 1922.) — Radikaloperation d. fortgeschr. Prostata-Ca. (*Btr. z. kl. Ch.*, 132.) — Kombinierte Prostatektomie. (Idem, 126.) — Nervenvereisg. bei angiospast. Schmerzzuständen. (*Zbl. f. Ch.*, 1923.) — Behandlg. pyogen. Prozesse mit Inzision u. Umspritzg. m. Eigenblut. (Idem, 1923.) — Erfahrn. über paravertebrale Schmerzaufhebg. (Idem, 1923.) — Behandlg. malign. Gesichtsfurunkel mit Inzision u. Umspritzg. m. Eigenblut. (Idem, 1923.) — Hämato-nephrose. (Idem, 1923.) — Resekt. d. Leber m. Gallenblase bei Echinokokkus. (*Btr. z. kl. Ch.*, 131.) — Periarterielle Sympathektomie bei Extremitäten-Tbc. (*M. m. W.*, 1924.) — Abriegelnde Eigenblutinfiltration bei fortschreit. pyogenen Prozessen. (*Zbl. f. Ch.*, 1924.) — Nervenvereisg. bei Amputationsneuromen, Angiospasmen Erythromelalgie, senil. Gangrän u. Ulc. cruris. (*Btr. z. kl. Ch.*, 133.) — Knorpelresektion als Frühoperation d. Arthr. def. (Idem, 134.) — Sakral- u. Paravertebralanästh. f. diagnost. u. operat. Zwecke. (*M. m. W.*, 1925), usw.

**MÜHSAM, Richard.** A : Rudolf Virchow-Krankenhaus, Berlin. — B : 10-3-1872, Berlin. — C : 28-7-1893, Berlin. — E : Aertzlicher Dir. städtischen Rudolf Virchowkrankenhauses. — F : 20, Joachimsthalerstr., West-Sanatorium, Berlin.

P : Compendium der Operations- und Verbandlehre (mit SONNENBURG). (Verlag Hirschwald, Berlin.) — Was kann und wann muss der praktische Arzt operieren? (Verlag Thieme, Leipzig.) — Milzchirurgie (mit HIRSCHFELD). (Verlag Enke, Stuttgart.) — Zahlreich Arbeiten über Blinddarmentzündung und aus dem Gebiete der Milzchirurgie. — Behandlung der perniziösen Anaemie und anderer Bluterkrankungen. — Behandlung von Knochenbrüchen. — Hodenüberpflanzung und andere Sexualoperationen, Prostatahypertrophie, Röntgenverbrennungen,



Magenchirurgie, Hallux valgus. — Arbeiten aus dem Gebiete der Hirn-, Rückenmarks- und Nervenchirurgie. — Arbeiten über die Normung aerztlicher Instrumente, usw.

**PAYR, Erwin.** A : Leipzig. Mozartstrasse, 7. — B : 17-2-1871, Innsbruck. — C : 1894. — E : Geh. Med.-R., o. Prof. d. Chir., Dir. d. chir. Klin., Leipzig.

P : **Büchern.** Spez. Chir. (mit HOCHENEGG.) — Gelenkeitergn. — Hallux valgus. — Gelenkmobilisierg. (Technik.) — Chir. Erkrankgn. d. Schilddrüse. (Albert Hochenegg : *Lehrb. d. Chir.*, Wien, 1906.) — Chir. d. Brust. (Idem, 1907). — Physiol.-Biolog. Richtg. d. modernen Chir. (Leipzig 1931). — Erkrankgn. d. Knochen u. Gelenke (Wilms Wullstein). — Mastdarmekrankgn. — Penis, Enzyklop. d. prakt. Med. (Wien 1907). — Chir. Behandlg. d. Verletzgn. u. Erkrankgn. d. Halses. (Penzoldt-Stintzing : *Hanbd. d. ges. Ther.*, Iena, 1914.) — Behandlg. d. Erkrankgn. d. Schilddrüse. (Idem, 6.) — Nachoperat. an Amputationsstümpfen. (Ersatzglieder u. Arbeitshilfen, Berlin, 1919.) — (Mit HOHLBAUM) : Geschwülste d. Magens als Gegenstand chir. Behandlg. (Kraus-Brugsch : *Spez. Pathol. u. Ther.*, 1921.) — Frische Schädelerschuss. (*Hanbd. d. Aerztl. Erfahrng. im Weltkrieg*, Leipzig, 1922.) — Operat. u. Strahlenbehlg. d. Hirngeschwülste. (Zweifel-Payr : *Bösart. Geschwülste*, Leipzig, 1924.) — **Veröffentlichungen in Zeitschriften, Allg. Chir.** : Multiple u. symmetr. Lipome. (*W. kl. W.*, 1895.) — Fettembolie nach Streckg. v. Kontrakturen. (*M. m. W.*, 1898.) — Kenntn. u. Erklärg. d. fettembol. Todes nach orthop. Eingriffen. (*Z. f. Orth. Ch.*, 7.) — Osteomyelitis u. Periostitis albuminosa. (*Mitt. d. Ver. d. Ärzte Steiermarks*, 1899.) — Bau. u. Entstehg. d. karpalen Ganglien. (*D. Z. f. Ch.*, 49.) — Technik d. Blutgefäss- u. Nervennaht, Verwendg. eines resorbierb. Metalls in d. Chir. (*A. f. kl. Ch.*, 62, 64 u. 72.) — Magnesium für resorbierb. Darmknöpfe. (*Zbl. f. Ch.*, 1901.) — Magnesium z. Behandlg. v. Blutgefässerkrankg. (*Zbl. f. Ch.*, 1903 u. 1905.) — Behandlg. d. Lupus. (*D. Z. f. Ch.*, 100.) — Behandlg. akzident. Wunden. (*Ikurse f. ärztl. Fortb.*, 1910.) — Iodtinkturdesinfekt. (*M. m. W.*, 1911.) — Arterio-venöse Bluttransfus. (Id., 1912.) — Gasphegmone. (Id., 1915.) — Arm- u. Beinschussbrüche. (*Btr. z. kl. Ch.*, 96.) — Absetzg. von Arm u. Bein. (Id., 101.) — Meissel mit Messerschleiff. (*Zbl. f. Ch.*, 1920.) — Kolloidale Pepsinlösg. z. Narbenerweichg. (Idem, 1922.) — Pepsin u. Trypsin z. Narbenerweichg. (*Zbl. f. Ch.*, 1922.) — Pepsin-Pregl-Lösg. b. Behandlg. inoperabl. Geschwülste. (*M. m. W.*, 1922.) — Fehler in d. Asepsis. (*Zbl. f. Ch.*, 1923.) — Regeneration d. Gleitapparate. (*M. m. W.*, 1923.) — **Gelenke** : Hallux valgus. (*Btr. z. kl. Med. u. Ch.*, 1894.) — Verletzgn. am Ellbogengelenk. (*D. Z. f. Ch.*, 57.) — Mobilisierg. ankylos. Gelenke. (*M. m. W.*, 1910.) — Operat. Behandlg. v. Knieankylose. (*A. f. kl. Ch.*, 99.) — Operat. Behandlg. ankylos. Gelenke mit Berücksicht. d. spät. Schicksals d. Arthroplastik. (*D. Z. f. Ch.*, 129.) — Operat. mobilis. Kniegelenke im Kriege. (*M. m. W.*, 1915.) — Versteifg. d. Kniegelenks nach lange



dauernder Ruhigstellg. (M. m. W., 1917.) — Eröffng. u. Drainage bei Kniegelenkseitergn. (Zbl. f. Ch., 1917.) — Breite Eröffng. d. Kniegelenks. (Idem, 1917.) — Gelenkverletzgn., Gelenkseitergn. (M. m. W., 1915.) — Gelenkseitergn. (D. Z. f. Ch., 139.) — Wiederbildg. v. Gelenken. (D. m. W., 1918.) — Eröffng. d. Kniegelenks. (Zbl. f. Ch., 1919.) — Anzeigestellg. f. d. blut. Mobilisierg. versteifter Gelenke. (Idem, 1919.) — 10 Jahre Arthroplastik. (Idem, 1920.) — Mobilisierg. aller 3 grossen Gelenke an d. unt. Gliedmasse. (A. f. kl. Ch., 114.) — Binenverletzgn. d. Kniegelenks. (M. m. W., 1921.) — Phenolkampfer. (Zbl. f. Ch., 1922.) — **Magen u. Duodenum:** Appendizitis u. embol. Magenerkrankgn. (M. m. W., 1905.) — Thrombose v. Netz- u. Mesenterialvenen während d. Bauchhöhlenoperat. (Zbl. f. Ch., 1904.) — Magenverändergn. als Folge v. Thromb. u. Embol. im Pfortadergebiet. (A. f. kl. Ch., 84.) — Chir. Behandlg. d. Magengeschwürs. (D. Kl., 1909.) — Exzis. u. Resekt. bei Magengeschwür. (A. f. kl. Ch., 90 u. 92.) — Pathogenese u. Ther. d. Magengeschwürs. (Idem, 93.) — Indikationsstellg. bei Ulcus call. (Zbl. f. Ch., 1914.) — Unterscheidg. v. Ulcuscum u. Krebs. (Idem, 1922.) — Schädel, Hirnchir.: Explorativoperat. am Gehirn. (Zbl. f. Ch., 1896.) — Anwendg. d. Giglischen Drahtsäge bei Knochenoperat. am Schädel. (Idem, 1901.) — Drainage d. Hirnventrikel. (A. f. kl. Ch., 78.) — Schädelbrüche. (D. m. W., 1910.) — Druckentlast, Eingriffe bei Hirndruck. (Idem, 1912.) — Schädelchüsse. (Ikurse f. Aerztl. Fortb., 1915.) — Meningitis serosa. (M. Kl., 1916.) — Drainage v. Hirnabszessen. (D. m. W., 1917.) — Zelluloidplastik bei Schädeldefekt. (Zbl. f. Ch., 1920.) — Operat. Behandlg. d. Malum occipitale. (D. m. W., 1906.) — Dauererfolge e. Ventrikeldrainage bei Hydrocephalus. (M. Kl., 1919.) — **Trigeminusneuralgie:** Behandlg. schwerer Trigeminusneuralgien. (Mitt. d. Verh. d. Aerzte Steiermarks, 1899.) — Weg z. II. Trigeminusaste. (Zbl. f. Ch., 1920.) — Ursachen, Diagn. u. Behandlg. d. Trigeminusneuralgie. (M. m. W., 1912.) — **Schilddrüse:** Kropffisteln. (A. f. kl. Ch., 71.) — Transplant. v. Schilddrüsengewebe in d. Milz. (Idem, 80 u. 106.) — Wahre laterale Nebenkröpfe (mit MARTINA). (D. Z. f. Ch., 85.) — Plastik am Schilddrüsennabel bei einseit. Stimmbandlähmg. (D. m. W., 1915.) — Bauchfellverwachsng. usw.: Chron. Dickdarmstenose an d. Flex. coli sin. (A. f. kl. Ch., 77.) — Prophylaxe u. Ther. periton. Adhäsionen. (M. m. W., 1913.) — Adhäsionen in d. Bauchhöhle. (Zbl. f. Ch., 1914 u. 1924.) — Magendarmelektromagnet. (A. f. kl. Ch., 106.) — Fixierte Koloptose u. G.-E.-A. (Zbl. f. Ch., 1918.) — Doppelflintenstenose an d. Flex. coli sin. (Idem, 1918.) — Ursache v. Stieldrehg. intraperit. Organe. (A. f. kl. Ch., 68.) — **Darmchir.:** Totale Darmausschaltg. (W. kl. W., 1900.) — Technik einiger Operat. am Dickdarm. (D. Z. f. Ch., 59.) — Verschlussapparat für d. sakralen After nach Resect. recti. (Idem, 59.) — Quetschmeth. in d. Darmchir. (Idem, 63.) — Ausgedehnte Darmresekt. (A. f. kl. Ch., 67.) — Darmdivertikel. (Idem, 67.) — Frühoperat. bei Appendizitis. (Idem, 68.) — Gleichzeitig. Stenosierg. v. Pylorus u. Darm. (Idem, 75.) — Stenose d. Rektums durch ausgestoss. Uterusmyom. (D. Z. f. Ch.,



81.) — Entzündete Hämorrh. (*M. Kl.*, 1908.) — Iodtinkturdesinfekt. im eröffnet. Magen- u. Darmtrakt. (*Zbl. f. Ch.*, 1912.) — Magendarmquetschzange. (*Idem*, 1912.) — **Leber, Gallenwege, Pankreas**: Pankreascyste. (*W. kl. W.*, 1918.) — Mobilisier. d. Duodenum z. Entferng. v. Choledochussteinen. (*D. Z. f. Ch.*, 75.) — Lebernaht u. Leberresekt. (*A. f. kl. Ch.*, 77.) — Aetiol. d. Fettgewebse- nekrosen u. Leberverändergn. (*D. Z. f. Ch.*, 83.) — Chir. d. Gallensteinkrankh. (*Ikurs. f. ärztl. Fortb.*, 1913.) — **Harn u. Geschlechtsapparat**: Nierenschüsse. (*D. Z. f. Ch.*, 48.) — Melanom d. Penis. (*Idem*, 53.) — Traumat. Nierenbe- weglichkeit. (*M. m. W.*, 1900.) — Konserv. Operat. am Hoden u. Neben- hoden. (*A. f. kl. Ch.*, 63.) — Sichergr. d. Naht bei Pyelolithotomie. (*Zbl. f. Ch.*, 1922.) — Steinachsche Verjüngungsoperat. (*Idem*, 1920.) — Polyzystische Nie- rendegeneration. (*Z. f. Urol. Ch.*, 12.) — **Verschiedenes, Plastik**: Daumen- plastik. (*Mitt. d. Ver. d. Aerzte Steiermarks*, 1898.) — Rhinoplastik. (*D. Z. f. Ch.*, 60.) — Aetiol. d. schnellenden Fingers. (*W. kl. W.*, 1903.) — Operat. Behandlg. d. Geschwülste d. Nasenrachenraums. (*A. f. kl. Ch.*, 81.) — Plast. Operat. an d. Ohren. (*Idem*, 78.) — Plast. Deckg. nach Brustdrüsenexstirp. (*D. Z. f. Ch.*, 81.) — Ersatz nach Kieferresekt. durch. Rippenstücke. (*Zbl. f. Ch.*, 1908.) — Anwendg. starker Elektromagnete in d. Med. (*Naturwiss.*, 1915), usw.

**RITTER, Carl-Georg.** A : Düsseldorf, Elisabethstrasse, 14. — B : 15-4- 1871, Kiel. — C : 1895. — E : Prof.; Chefarzt d. chir. Abt. d. Evang. Krknh. in Düsseldorf, früher Dir. d. chir. Abt. d. Städt. Krknh. in Posen.

P : Sulfonalvergiftg. (mit HOPPE-SEYLER). (*M. m. W.*, 1897.) — Hartg. v. Blut, Sputum usw. auf Objektträgern. (*Z. f. wiss. Mikrosk.*, 1898.) — Fettgehalt in d. Endotheliomen. d. Knochens. (*D. Z. f. Ch.*, 50.) — Fibrosarkom d. Halses (*Virch. A.*, 1899.) — Epulis u. ihre Riesenzellen (*Habil-Schr.*) (*D. Z. f. Ch.*, 54.) — Behandlg. d. Erfriergn. (*Idem*, 58.) — Behandlg. d. Erfriergn. mit künstl. Hyperämie. (*Korr.-Bl. d. Arztever., Stralsund*, 1910.) — Techn. d. Fixierg. fetthalt. Flüssigkeiten. (*Virch. A.*, 1901.) — Aetiol. d. Ca. u. Sarkoms. (*D. Z. f. Ch.*, 60.) — Verschleppte Zellen in d. Drüsengängen beim Mammaca. (*Ziegl. Btr.*, 1902.) — Leicht verstellb. Gewichtstütze für d. Volkmannschen Streckverband. (*D. Z. f. Ch.*, 64.) — Natürl. schmerzlindernde Mittel d. Orga- nismus. (*A. f. kl. Ch.*, 1902.) — Verhütg. d. Erysipels. (*Korr. Bl. d. Arztever. Stralsund*, 1902.) — Prakt. Bedeutg. d. natürl. Schmerzlinder. (*Heilkunde*, 1913.) — Entstehg. d. entzündl. Hyperämien. (*Mitt. Grenzgeb.*, 1903 u. 1905.) — Modifikat. d. Dittelschen Stangen. (*A. f. Orth.*, 1905.) — Ursache d. Ne- krose im Krebsgewebe. (*A. f. kl. Ch.*, 1905.) — Neubildg. v. Lymphdrüsen beim Mammaca. (*D. Z. f. Ch.*, 79.) — Akute Osteomyelitis im Röntgenogramm. (*Forschr. d. Röntg.*, 1905.) — Diagn. d. Nierensteine. (*Korr. Bl. d. Arztever. Stralsund*, 1905.) — Einwirkg. d. Adrenalins auf d. Lymphgefäße. (*Med. Kl.*, 1906.) — Verwertg. d. Saugappar. z. Diagn. bei bösart. Geschwülsten. (*D. m. W.*, 1906.) — Neubild. von Lymphdrüsen beim Ca. u. Sarkom. (*D. Z. f. Ch.*,



86.) — Anlegg. d. redressier. Gipsverbandes bei Kindern. (*A. f. Orth.*, 1907.) — Entstehg. d. Erfriergn. u. ihre Behandlg. mit künstl. Hyperämie. (*M. m. W.*, 1907.) — Behandlg. inoperabl. Tumoren mit künstl. Hyperämie. (*Idem*, 1907.) — Anwendg. d. Stauung. b. Verbrenngn. (*D. m. W.*, 1908.) — Beziehgn. zw. multipl. Exostosen u. Schilddrüse. (*Med. Kli.*, 1908.) — Diagn. d. Knochenechinokokken. (*D. Z. f. Ch.*, 93) — Sensibilität d. Bauchorgane. (*Zbl. f. Ch.*, 1908.) — Einfaches Mittel gegen Erbrechen beim Aetherrausch. (*Idem*, 1908.) — Neue Methode d. Sehnennaht. (*Med. Kl.*, 1908.) — Friedrich von Esmarch, Nachruf. (*A. f. Orth.*, 1908.) — Experim. Untersuchgn. über Einklemmg. von Brüchen. (*A. f. kl. Ch.*, 1908.) — Verhütg. d. Erysipels. (*Ther. Rdsch.*, 1908.) — Entstehg. d. erworbn. muskul. Shiefhalses. (*A. f. Orth.*, 1909.) — Behandlg. akut. infek. Prozesse. (*Berl. Kl. W.*, 1909.) — Totalanästhesie durch Injekt. von Kokain in die Vene. — Neubildg. d. Lymphdrüsen. (*A. f. Anat. u. Physiol.*, 1909.) — Gewebstransplantat. (*Med. Kl.*, 1910.) — Behandlg. d. Erysipels mit heisser Luft. (*M. m. W.*, 1910.) — Altes hyperämisiert. Mittel. (*Ther. d. Gegenw.*, 1910.) — Knochennaht mit Frazienstreifen. (*Zbl. f. Ch.*, 1910.) — Funktion. Behandlg. bei Schädel- u. Hirnverletzgn. (*Z. f. ärztl. Fortb.*, 1910.) — Verbesserung. d. Amputationstechnik. (*Ergebn. d. Ch. u. Orth.*, 1911.) — Diagn. d. Knochenzysten im Röntgenbild. (*Berl. kl. W.*, 1911.) — Ileus. (*Med. Kl.*, 1911.) — Ersatz d. Speiseröhre durch Dünndarmtransplantation. (*D. Z. f. Ch.*, 1911.) — Totalanästh. durch Injektion von Lokalanästhetizis ins Blut. (*A. f. kl. Ch.*, 1911.) — Prim. Trepanat bei penetrier. Schädelsschuss. (*Berl. kl. W.*, 1910.) — Technik d. Rippenresektion. (*Idem*, 1912.) — Folgen d. Unterbindg. d. Nierenvene. (*Verh. D. G. f. Ch.*, 1912.) — Operat. Behandlg. d. einseit. akut. infek. Nephritis. (*M. m. W.*, 1912.) — Entstehen u. Verschwinden v. Lymphdrüsen. (*D. Z. f. Ch.*, 1913.) — Progn. d. cystadenoma mammae. (*Mschr. f. Gebh. u. Gyn.*, 1913.) — Verminderung. d. Blutgehalst bei Schädeloperat. (*A. f. kl. Ch.*, 1913.) — Entstehg. d. retrogr. Inkarzeration. (*Btr. z. kl. Ch.*, 1913) — Prim. Trepanat. z. Extr. v. Geschossen aus d. Gehirn. (*Idem*, 1917.) — Bedeutg. d. Thymusdrüse. (*Idem*, 1914.) — Fraktion. Gipsverband bei Schussfrakt. d. Oberschenkels u. Schenkelhalses. (*M. m. W.*, 1914.) — Progn. d. Ther. d. Lungenschüsse. (*Idem*, 1915.) — Prophylaxe d. Tetanus. (*Berl. kl. W.*, 1915.) — Diagn. d. Erkrankgn. d. Kniegelenks. (*Z. f. ärztl. Fortb.*, 1916.) — Blutleere bei Operat. an d. Extremitäten. (*Med. Kl.*, 1916.) — Stillg. d. Blutg. bei Sinusverletzgn. (*Zbl. f. Ch.*, 1916.) — Bewertg. d. Sympt. d. Bauchdeckenspanngn. f. d. Diagn. d. Brust- oder Bauchverletzg. (*M. m. W.*, 1917.) — Entstehg. d. Nervenlähmgn. bei Schussverletzgn. (*Med. Kli.*, 1917.) — Behandlg. inoperabl. Tumoren mit künstl. Hyperämie. (*M. m. W.*, 1917.) — Behandlg. eitr. Gelenkergüsse. (*Berl. kl. W.*, 1918.) — Verschluss alter Empyemfisteln. (*Zbl. f. Ch.*, 1918.) — Gasbrand. (*Btr. z. kl. Ch.*, 1915.) — Ursache d. Neubildg. von Lymphdrüsen. (*Mitt. Grenzgeb.*, 1918.) — Behandlg. eitr. sept. Gelenkentzündgn in geschlossenen. Gipsverband. (*M. m. W.*, 1918.) — Behandlg. d. Verbrenngn. (*Med. Kl.*, 1918.) — Bildg. e. Greifor-



gans aus d. Hand beim Verlust d. Finger. (*Berl. kl. W.*, 1918.) — Versorgg. d. Append. Stumpfes. (*Z. f. ärztl. Fortb.*, 1919.) — Oper. Behandlg. v. Mastdarmfisteln. (*Berl. kl. W.*, 1919.) — Amputation u. Exartikul. im Kriege. (*Ergebn. d. Ch. u. Orth.*, 1920.) — Entstehg. d. angeb. Duodenalatresie. (*Jahrb. d. Kinderheilk.*, 1920.) — Multiple Myelome. (*Virch. A.*, 1920.) — Verhältnis von Knochennekrose u. Eiterg. zueinander. (*A. f. kl. Ch.*, 1920.) — Behandlg. d. Knochenfisteln. (*Verh. D. G. f. Orth.*, 1920.) — Operat. Behandlg. d. Gelenoperat. (*Zbl. f. Ch.*, 1921.) — Behandlg. d. Empyemfisteln. (*M. m. W.*, 1921.) — Operat. (*Zbl. f. Ch.*, 1921.) — Behandlg. d. Empyemfisteln. (*M. m. W.*, 1921.) — Entstehg. u. Behandlg. d. Warzen. (*Berl. kl. W.*, 1921.) — Gall. Peritonitis ohne Perforation. (*A. f. kl. Ch.*, 1921.) — Behandlg. d. akut. eitr. Osteomyelitis. (*Zbl. f. Ch.*, 1921.) — Nachbehandlg. d. Gallenblasenextirpat. (Idem, 1922.) — Anämisiern d. Gehirns zum schnell. Eintritt. d. Narkose. (Idem, 1923.) — Resorpt. wasserlös. Stoffe im blutleeren Gewebe. (*A. f. kl. Ch.*, 1925.) — Brucheinklemmung. (*D. Z. f. Ch.*, 1925.) — Entstehg. d. akut. Appendizitis. (*Zbl. f. Ch.*, 1925.) — Weitere Beiträge für Brucheinklemmung. (*D. Z. f. Ch.*, 1925, u. Chir. Kongr., 1925.) — Zum Aufbau und Wesen des Krabbes. (*Lang Arch.*, 1926 u. Chir. Kongr., 1926.) — Zur Frage der Infektiosität des Carcinoms. (*Z. f. Krebs*, 1927, Krebs Konferenz, Düsseldorf, 1926.) — Zur Entstehung der akuten Appendizitis. (*D. Z. f. Ch.*, 200 Bd.) — Ueber intravenöse Morphiuminjektionen. (*Zbl. f. Ch.*, 1925, 38.) — Zur Frage des Endergebnisses bei faszienbedeckter Amputationsknochenstrümpfe. (*Zbl. f. Ch.*, 1929.) — Wichtiges Hautemphysem am Hals und Kopf unter dem Einfluss von Pressatmung nach der Narkose. (*Zbl. f. Ch.*, 1929.) — Der Kniegelenkmenniscus im Röntgenbilde. (*Zbl. f. Ch.*, 1930.) — Zur Technik der Operation übergrosser Bauchbrüche. (*D. Z. f. Ch.*, 1930.) — Zur operativen Behandlung der Dupuytren'schen Fingerkontraktur. (*D. Z. f. Ch.*, 1930.) — Zur operativen Behandlung des Abbruchs der Humerus Gelenkrolle. (*Lang A. f. kl. Ch.*, 1931.) — Ueber erworbenene Divertikel der männlichen Harnröhre (mit SEIDEL). (Idem, 1931.) — Amputationen und Exartikulation. (*Lehrb. Ch.*, 1931.) — Resektionen. (*Lehrb. Ch.*, 1931.) — Zur Diagnose und Therapie der Cystenleber. (*Z. kl. f. Ch.*, 1931.) — Die Resistenz der Bauch- und Brusthöhle septischen Infektionen gegenüber im Vergleich zu der äusseren Teile. (*D. Z. f. Ch.*, 1931.) — Zur Entstehung der Gallenblasenentzündung. (Chir. Kongr., 1932.) — Zur operativen Behandlung älterer Pleuraempyemhöhlen. (Chir. Kongr., 1932.)

**SAUERBRUCH, Ferdinand.** A : Chirurgischen Universitätsklinik, Schumannstrasse, Berlin. — B : 3-7-1875, Barmen. — C : 1901. — E : Geh. Hofrat, o. ö. Prof. Chir., Dir. chir. Universitätsklinik, Berlin.

P : **Veröffentlichungen in Büchern:** Techn. d. Thoraxchir. (mit SCHUMACHER). (Berlin, Springer, 1911.) — Willkür. bewegbare künstl. Hand. (2 Bde, Berlin, Springer, 1916-1923.) — Kriegschir. Erfahrgn. (Berlin, Springer, 1916.) — Chir. d. Brustorgane. (2 Bde, Berlin, Springer, 1920-1924.) — **Veröffent-**



**lichungen in Zeitschriften:** Pathogen. d. subkut. Rupt. d. Magen-Darmtrakt. (*Mittl. Grenzgeb.*, 12.) — Ausschaltg. d. Pneumothoraxwirkg. (*Zbl. f. Ch.*, 1904.) — Anastom. zw. Magen u. Speiseröhre u. Resekt d. Speiseröhre. (Idem, 1905.) — Chir. d. Brustteils d. Speiseröhre. (*Btr. z. kl. Ch.*, 46.) — Kardiaverschl. d. Speiseröhre (mit HAECKER). (*D. m. W.*, 1906.) — Resekt. d. Brustwand. (*D. Z. f. Ch.*, 86.) — Bluteleere Operat. am Schädel unter Ueberdruck. (*Zbl. f. Ch.*, 1909.) — Radikaloperat. übergross. Leistenhern. (*M. m. W.*, 1907.) — Parabiose künstl. verein. Warmblüter. (Idem, 1908.) — Angiomenbehandlung m. Kohlensäureschnee. (*Zbl. f. Ch.*, 1909.) — Bedeutg. d. Mediastinalempyems. (*Btr. z. kl. Ch.*, 60.) — Lungenexstirpat. (mit ROBINSON). (*D. Z. f. Ch.*, 102.) — Foerster. Operat. (mit BRUNS). (*Mittl. Grenzgeb.*, 31.) — Künstl. Lungenschrumpfg. durch Unterbindg. d. Pulmonalarter (mit BRUNS). (Idem, 23.) — Chir. Behandlg. d. Lungentbc. (*Korr.-Bl. f. Schw. Ärzte*, 1912.) — Eröffng. d. vord. Mittelfellraums. (*Btr. z. kl. Ch.*, 77.) — Intrakran. Epidermoid (mit KRAUS). (*D. m. W.*, 1912.) — Extrapleural Thorakoplast. (mit ELVING). (*Ergebn. d. Med. u. Kinderh.*, 10.) — Phrenikotomie. (*M. m. W.*, 1913 u. 1923.) — Extrapleural. Plombierrg. (*Btr. z. kl. Ch.*, 90.) — Operat. Behandlg. d. Darmschüsse im Kriege (mit ENDERLEN). (*Med. Kl.*, 1915.) — Willkür. bewegl. künstl. Hand. (Idem, 1915.) — Arterienös. Bluttransfus. (*M. m. W.*, 1915.) — Willkür. bewegl. Prothesen. (Idem, 1916, 1917 u. 1918.) — Kardiospasmus. (*M. m. W.*, 1920.) — Operat. Behandlg. schwerer Skoliosen. (*A. f. kl. Ch.*, 118.) — Exstirp. d. Femur. (*D. Z. f. Ch.*, 169.) — Transpulmon. Freilegg d. Speiseröhre. (*Zbl. f. Ch.*, 1923.) — Nekrose e. Lungenhälfte n. Exstirp. e. Ganglioneurom d. Brustsympath. (*M. m. W.*, 1923.) — Heilungsvorg. in Lungenwunden (mit NISSEN). (*A. f. kl. Ch.*, 127.) — Gastroskopie m. tödl. Ausgang. (*Zbl. f. Ch.*, 1924.) — Postoperat. Reflexstörng. d. Herzens. (Idem, 1925.) — Wundinfekt., Wundheilg. u. Ernährg. (*M. m. W.*, 1925) — Diät. Behandlg. schwerer Tbc. (Idem, 1926.), usw.

**SCHMIEDEN, Victor.** A : Frankfurt-a-M., Paul Ehrlichstr., 54. — B : Berlin, 19-1-1874. — C : 13-2-1897, Bonn-a-R. — E : o. ö. Prof. Chir. Univ. Frankfurt-a-M.; Prof. ord. Chir. — F : Privatklinik im Städt. Krknh. Frankfurt-a-M. Mitglied zahlreicher Wissenschaftlicher Gesell. Deutschland und Austande. Vorsitzen der Deutschen Gesell. Chir. 1931.

P : Es liegen im ganzen etwa 300 wissenschaftliche Publikationen vor. — **Lehrbücher:** Die Hyperaemiebehandlung Bier's (mit Willy MEYER, New-York), in den Vereinigten Staaten erschienen (2 Auflagen). — Der Chirurgische Operationskursus. Kurzes Lehrbuch der operativen Chirurgie (12 Auflagen). — Kriegs Chirurgie (mit A. BORCHARD) (12 Auflagen). — Neu Herausgabe von Bier, Braun u. Kümmell : Operationslehre gemeinsam mit Sauerbruch, Berlin, befindet sich im Erscheinen). — Ferner beteiligte sich der Verf. an anderen Lehrbüchern durch Kapitelbearbeitungen und Uebernahme von grösseren Hauptreferaten (Pankreas, Wirbelsäule, Galle). — **Eigene wissenschaftliche Arbeitsgebiete:**



Einführung der Scharlachfarbstoffe in die chirurgische Therapie. — Grundlegende Arbeiten im ersten Stadium der Röntgenfotografie des Magens — Arbeiten über Afterkontinenz. — Technik der Darmnaht. — Erste Beschreibung des Suboccipitalstiches (mit ANTON). — Prinzip der Auswechslung der Fragmente bei der Knochennaht. — Stauungsgallenblase. — Technik der Chirurgie des Mastdarm Carcinoms. — Herzbeutelextirpation bei Perikarditis adhaesiva. — Beziehungen zwischen Carcinom und Polyposis des Dickdarms. — Chirurgie des Ligamentum teres hepatis (mit PEIPER). — Technik der Hernienoperation. — Chirurgie des Carcinoms. — Herzbeutelextirpation bei Perikarditis adhaesiva. — Beziehungen arbeit auf dem Gebiete des Krebsproblems. — Zahlreiche medizinisch historische Aufsätze.

**SEIDEL, Hans.** A : 1, Parkstrasse, Dresden. — B : 12-2-1875, Berlin. — C : 1901. — E : Stadt.-Obermed.-R., Direkt. d. chir. Abt. d. Johannstädt. Krknh, Dresden.

P Melanosarkom d. harten Gaumens. (*D. Z. f. Ch.*, 80.) — Apparat. z. Nachbehandlg. d. offenen Pneumothorax (*D. m. W.*, 1906). — Akute Magenerweiterg. (mit BRAUN). (*Mitt. Grenzgeb.*, 17.). — Physiol. Grundlagen u. prakt. Brauchbark. d. Ueberdruckverfahrens zur Ausschaltg. d. Pneumothoraxfolgen. (Idem, 17.) — Pathol. u. Ther. d. alveol. Lungenemphysems (mit PAESSLER). (*M. m. W.*, 1907.) — Chondrotomie de I. Rippe bei beginn. Spitzentbc. (Idem, 1908.) — Chondrektomie bei Emphysem infolge strarrer Thoraxdilatation. (*Btr. z. kl. Ch.*, 58.) — Portrahiert. rektal- Kochsalzeinlauf. (*Zbl. f. Ch.*, 1908.) — Akute Pankreatitis. (*Verh. D. G. f. Ch.*, 1909.) — Permanente Gallenfistel u. Osteoporose beim Menschen. (*M. m. W.*, 1910.) — Fremdkörperextrakt. aus. d. Lunge. (Idem, 1910.) — Experim. Erzeugg. d. akut. hämorrhag. Pankreatitis. (*Zbl. f. Ch.*, 1910.) — Massenblutung in d. Nierenlager. (*Verh. D. G. f. Ch.*, 1912.) — Operat. d. perforiert. Magen- u. Duodenalgeschwürs. (*Zbl. f. Ch.*, 1913.) — Akute Pankreasnekrose. (*Btr. z. kl. Ch.*, 85. — Amerikareise. (*M. m. W.*, 1914.) — Ausschaltg. von Magengeschwüren durch Abnähen. (*Verh. D. G. f. Ch.*, 1914.) — Habit. Schulterluxat. (*Ergebn. d. Ch. u. Orth.*, 10.) — Schussverletzgn. d. oberen Extremität usw. (Idem, 10.) — Humerusfrakt. durch Werfen von Handgranaten. (*M. m. W.*, 1917.) — Gedoppelte Cramerschiene bei Oberarmschussfrakt. (*Med. Kl.*, 1918.) — Endformen d. Amputationsstümpfe. (*Verh. D. G. Orth.*, 15), usw.

**STECEMANN, Hermann.** A : Dortmund, Johannesstr., 15. — B : Wildehausen i./Oldenburg, 5-6-1892. — C : 2-8-1920, Kiel. — E : Aerztlicher Dir. chirurg. Klinik St.-Johanneshosp. Dortmund; Privatdoz. Chir. u. Orthop.

P : Die Behandlung pelviperitonitischer Adnextumoren puerperalen und nicht puerperalen Ursprungs durch Terpentin- und Milchinjektionen. (Inaug. Diss. Kiel, 1920.) — Zur Frage der Blutstillung in der Chirurgie, insbesondere zur Frage des spontanen Blutungsstillstandes. (*Bruns Btr. z. kl. Ch.*, Bd 127, H. 3.) — Blutstillung durch Bluttransfusion. (*A. f. kl. Ch.*, Bd. 122, H. 3.) — Gasperi-



tonitis. (Idem, Bd. 123.) — Ueber spontane Blutstillung. (*M. m. W.*, 1923, Nr. 26.) — Das Oesophagoskop im Dienste der Chirurgie. (*M. Kli.*, 1924, Nr. 9.) — Ueber die Entstehung der Cholangitis und Cholecystitis (mit Prof. BOIT u. Dr. RAUCH). (*Bruns Btr.*, 131, H. 2.) — Apie cholangito ir cholecistito ivikyma (liteanisch). (*Medicinos*, Nr. 9.) — Die chirurgische Bedeutung par-artikulärer Kalkablagerungen. (*A. f. kl. Ch.*, Bd. 125, H. 4.) — Experimentelle Beobachtungen über den Vorgang der selbsttätigen Blutstillung. (*Kl. W.*, 3. Jahrg., Nr. 26.) — Ueber Sympathektomie. (*M. Kl.*, 1924, Nr. 16.) — Ueber prä- und postoperative Ketonkörperausscheidung und ihre Stellung zum Begriff der Azidose (mit Dr. Paul JAGUTTIS). (Festschrift f. Geh. Matthes.) (*M. Kl.*, 1925.) — Zur Kritik der gegenwärtigen Anschauung von der überragenden Bedeutung der Blutgerinnung für den Blutungsstillstand. (*Habilitations-schrift*). (*D. Z. f. Ch.*, Bd. 188.) — Vorgänge im unterbundenen Gefäßrohr. (*D. Gesellsch. f. Ch., Kongressband*, 1925.) — Die Behandlung blutender Wunden vor Jahrtausenden. (*M. Kl.*, 1926, Nr. 10.) — Die Behandlung der Hämangiome. (*Ther. d. Gegenwart*, Okt. 1926.) — Zur Physiologie der Blutgefäß-Chirurgie (mit Prof. KIRSCHNER). (*Kl. W.*, 4. Jahrg., Nr. 16.) — Die Sichtbarmachung der Gallenblase auf dem Röntgenbild. (*M. m. W.*, 1925, Nr. 47.) — Die operative Behandlung von ausgedehnten Verbrennungskontraktionsnarben nach der Moretinschen Plastik. (*Zbl. f. Ch.*, 1926, Nr. 30.) — Die Cholezystographie nach rektaler Einverleibung des Kontrastmittels. (*M. m. W.*, 1926.) — Vergessene Kapillarbeobachtungen. (*Kl. W.*, 1927, Nr. 9.) — Dauerergebnis des ersten durch die Trendelenburgsche Operation geheilten Falles von Embolie der Art. pulmonaris. (*M. m. W.*, 1928.) — Zur Schmerzbekämpfung bei der Operation Basedowkranker. (*Der Chirurg*, 1. Jahrg., H. 4.) — Untersuchungen zur Cholezystographie. (*A. f. kl. Ch.*, Bd. 152.) — Avertinnarkose bei chirurgischen Eingriffen. (*M. Welt*, 1928, Nr. 49.) — Die Bedeutung der Blutkapillaren im Kreislaufsystem. (Idem, 1929, Nr. 50.) — Abschnitt : « Gefäße und Kreislauf ». (Übersichtsreferat der Weltliteratur in *Jahresbericht für Chirurgie*). (Springer, Berlin, 1930.) — Abschnitt : « Blut und Bluttransfusion ». (Idem.) — Abschnitt : « Herzbeutel, Herz und Aorta ». (Idem.) — Untersuchung eines wenig bekannten Krankheitsbildes am Hüftgelenk. (*M. Welt*, 1. Jahrg., 1930, Nr. 6.) — Ausgedehnte Pankreasresektion mit plastischer Verlagerung der Gallengänge. (Zwei Jahre nach des Operation.) (*Zbl. f. Ch.*, 1931, S. 893.) — Der Wert des elektrischen Schmelzschnittes und der elektrischen Verkochung in der Chirurgie. (*Z. f. Gesamte Krankenhauswesen*, 1931, H. 9.) — Zur Chirurgie des Mittelbauches. (*A. f. kl. Ch.*, 1931, Bd. 167.) — Kapitel : « Operationstrakt : Bau und Technik », in *Jahrbuch des Krankenhauswesens*. (Springer, Berlin, 1932.) — Umschriebene extra- und intrapleurale Eingriffe bei Lungentuberkulose. (*A. f. kl. Ch.*, 1932, Bd. 173.) — Die Narcylennarkose bei der Operation Lungenkranker, insbesondere bei der Thorakoplastik. (In *Schmerz, Narkose und Anästhesie*, 1932, H. 2.) — Die Stellungnahme des Krankenhausarztes zu den Bestrebungen, die Krankenhauspflegekosten in den Krankenversicherung zu senken. (*Z. f. Gesamte Krankenhauswesen*, 1933.)



**STICH, Rudolph**, A : Göttingen, Weenderlandstr., 144. — B : Nürnberg, 19-7-1875. — C : 7-7-1898, Erlangen. — E : Direkt. Chirurg. Univ. Klinik. Prof. Chir.

P : Aneurysma der Art. axillaris dextra; Hirnembolie; Nachblutung; Heilung. (*M. m. W.*, 1898, S. 548.) — Beiträge zur Magen Chirurgie. (*Btr. z. kl. Ch.*, Bd 40, S. 342.) — Ueber Massenblutungen aus gesunden und kranken Nieren. (*Mitt. Grenzgeb.* Bd 13, S. 781.) — Zur Anatomie und Klinik der Fussgelenk-Tuberkulose mit bes. Berücksichtigung der Resektion. (*Btr. z. kl. Ch.*, Bd 45, S. 587.) — Zur Behandlung akuter Entzündungen mittelst Hyperämie. (*B. kl. W.*, 1905, Nr 49-50.) — Ueber Veränderungen am Fuss-Skelett nach Talusexstirpation. (*Btr. kl. Ch.*, Bd 47, S. 531.) — Beiträge zur Gefässchirurgie. Arteriennaht u. Gefäßtransplantation (mit Dr. MAKKAS, C. E. DOWMAN). (*Btr. z. Kl. Ch.*, Bd 53, S. 113.) — Ueber die cirkuläre Arteriennaht und Nierenverpflanzung. (*Allg. m. Centralz.*, 1907, Nr 6.) — Zur Transplantation von Organen mittelst Gefäßnaht. (*A. f. kl. Ch.*, Bd 83, H. 2.) — Ueber die Implantation von Venenstücken in resezierten Arterien. (*Sitzber. d. niederrhein. G. f. Natur- u. Heilkde.*, 1907.) — Ueber die Erfolge der operativen Behandlung der Fussgelenk-Tuberkulose. (*D. m. W.*, 1908, Nr 28.) — Zur operativen Behandlung des Lungenemphysems. (*D. m. W.*, 1908, Nr 49.) — Exstirpation eines Aneurysma art. venosum der Politea. Ein Beitr. zur cirkul. Gefäßnaht am Menschen. (*D. Z. f. Ch.*, Bd 95, S. 577.) — Zur Transplantation der Schilddrüse mittels Gefäßnaht. (mit Dr. MAKKAS). (*Btr. z. kl. Ch.*, Bd 60, S. 431.) — Beiträge zur Gefässchirurgie. Dauerresultate der cirkul. Arteriennaht u. Venenimplantation (mit M. MAKKAS u. W. CAPELLE). (*Btr. z. kl. Ch.*, Bd 62, S. 780.) — Zur Histologie der Gefäßnaht, desr Gefäss- u. Organtransplantation. (*Btr. path. Anat.*, Bd 46, S. 337.) — Krankenpflege (mit P. KRAUSE). (*Lehrbuch Therapie innerer Krankheiten* von Krause u. Garrè). (*G. Fischer*, 1911.) — Therapeutische Technik. (Idem.) — Ueber Gefäss- u. Organtransplantation mittels Gefäßnaht, (*Erg. Ch.*, Bd 1, S. 1.) — Ueber den heutigen Stand der Organ-Transplantation. (*D. m. W.*, 1913, Nr 39.) — Gefäßverletzungen und deren Folgezustände. (*Lehrbuch Kriegschirurgie*, von Borchardt u. Schmieden, 1917.) — Tiefenantisepsis mit Chininabkömmlingen. (*Ch. Tag. Brüssel.*) — Ueber die Fortschritte in der ersten Wundversorgung unserer Kriegsverletzungen. (*Btr. z. kl. Ch.*, Bd 114, S. 1.) — Ueber chirurgische Komplikationen bei Grippe. (*D. m. W.*, 1919, Nr 25.) — Die Verletzungen der Blutgefässe u. deren Folgezustände (mit A. FROMME). (*Erg. Ch.*, Bd 13, S. 144.) — Ueber Bluttransfusion. (*Kl. W.*, 1. Jahrg., S. 977.) — Angeborene Missbildungen. Verletzungen u. Erkrankungen d. Gesichts. Plast. Operationen. (*Lehrb. d. Ch.*, von Wullstein-Küttner.) — Sobre el tratamiento de la herida supurada. (*Med. Germ.-Hisp. Americ.*, Bd 1, S. 577.) — Gibt es eine kausale Therapie des chron. Magengeschwürs? (*Aerztl. Rdsch.*, 1924, Nr 4.) — Beiträge zur Rückenmarks Chirurgie. (*A. f. Psych.*, Bd 73, S. 519.) — Fehler und Gefahren bei chirurgischen Operationen. (Mit MAKKAS.) (*G. Fischer, Iena.*) — Ueber Fehler bei Hernienoperationen. (*Zbl. f. Ch.*, 1926, Nr 14.) — Nachblutung nach Operation eines Zungen-



angioms trotz beider. Ligatur d. Art. ling. (Idem.) — Ueber ein ungewöhnlich ausgedehntes ossifizierendes Chondrom des Nasenrachenraumes. (*D. Z. f. Ch.*, Bd 197, H. 1/6.) — Zur Chirurgie des vorderen Mittelfellraumes. (*Zbl. f. Ch.*, 1927, Nr. 17.) — Ueber die Hernia ielo-appendicularis. (Idem, Nr. 50.) — Aktivität oder Passivität des Chirurgen im Gallensteinanfall. (*D. Z. f. Ch.*, Bd. 200, H. 1/6.) — Postoperative Todesursachen. (*Bruns Btr.*, Bd 141.) — Beitrag zur Chirurgie der Perikarditis adhaesiva chronica. (*Der Chirurg.*, 1. Jahrg., 1929, H. 10.) — Die Chirurgie der Arterien und Venen. (Urban u. Schwarzenberg, Berlin.) — Ueber die Behandlung der Knochen- u. Gelenktuberkulose. (Kissingen, 1927.) — Blutung, Blutstillung und Blutungsverhütung. (*A. f. kl. Ch.*, Bd. 162.) — Fehler und Gefahren bei chirurgischen Operationen (mit MAKKAS). (G. Fischer, Jena, 1932.) — Lehrbuch der Chirurgie, Garré-Borchard-Stich. (Jul. Springer, Berlin, 1932.)

**VOLKMANN, Johannes.** A : Muenster (Westf.), Wichernstrasse, 8. — B : Waldheim (Freistaat Sachsen), 26-9-1889. — C : 18-12-1914, Leipzig. — E : Leitender Arzt d. chirurg. Abteilung u. Chefarzt d. Evangelischen Krankenhauses Muenster (Westf.); a. o. Prof. Chir. Univ. Halle a/Saale. — F : Siehe 3. — H : Ehrenmitgl. d. D. akad. Assistentenverbandes.  
P : Die Vorbereitung zu chirurgischen Eingriffen. (J. Springer, Berlin 1926.) — Behandlung der Kranken vor und nach der Operation. (*J. Ber.*, 1927, 38, 69-85.) — Vorbereitung, Nachbehandlung, Blutübertragung. (*Zbl. f. Ch.*, 1929, II.) — In welchen Fällen soll der Operation eine Digitalisvorbehandlung vorhergehen? (*Chirurg*, 1930, H. 7.) — Larokain in der Chirurgie. (*Zbl. f. Ch.*, 1931, III, 3076-3078.) — Ein Lagerungssattel bei Eingriffen an Kopf und Hals. (*Zbl. f. Ch.*, 1928, I, 523-524.) — Ueber nachoperative Geistesstörungen. (*F. M.*, 1927, Nr. 29.) — Subnormale Temperaturen bei Verwundungen und Verschüttungen. (*M. m. W.*, 1917, I, 338.) — Sommerzeit und Messung der Körperwärme. (*D. m. W.*, 1918, II, 886.) — Zur Bewertung kindlicher Azidosen. (*A. f. kl. Ch.*, 1926, 143, 194.) — Zur Frage der Azidosen im Kindesalter. — Azetonurie. (*M. Kl.*, 1931, Nr. 32.) — Kriegschirurgische Erfahrungen über Pfeile als Wurfgeschosse. (*M. m. W.*, 1914, I, 1952-1953.) — Zur chemischen Einwirkung von Geschossfüllungen auf Wunden. (Idem, 1915, I, 664.) — Zur Bekämpfung der Fliegenplage. (*M. m. W.*, 1915, I, 869.) — Zur Verhütung der Keloidbildung durch prophylaktische Nachbestrahlung der frischen Operationsnarbe. (*A. f. kl. Ch.*, 1926, 142, 193.) — Ueber Narbenverknöcherung. (*M. Kl.*, 1923, II, 1019-1020.) — Zur Unterbindung grosser Gefässe mit Catgut. (*Zbl. f. Ch.*, 1918, II.) — Zur Blutstillung bei Verletzungen schwer zugänglicher Gefässe. (*Zbl. f. Ch.*, 1921, II, 1710-1712.) — Ein seltener Befund bei angeblichen Plattfüßbeschwerden (Ganglion der Nervenscheide des Tibialis) (mit LOEFFLER). (*Zbl. f. Ch.*, 1920, II, 1339-1340.) — Aussprache zur Sympathiektomie. (Idem, 1923, II, 1779.) — Ueber einige Zufälle bei der Sympathiektomie. (Idem, 1924, I, 936-937.) — Zur Frage der Entstehung der Epiphysennekrose. (Idem, 1926, I, 1069.) — Zur Kenntniss der



generalisierten Ostitis fibrosa (mit ROTH). (*Mitt. Grenzgeb.*, 1920, 32, 427-453.) — Fehler in den Bandmassen. (*Zbl. f. Ch.*, 1931, III, 2418.) — Zur Begutachtung der traumatischen Arthritis bzw. Spondylitis deformans und der traumatischen Neurose. (*M. m. W.*, 1926, II, 1399.) — Ueber das sogenannte Scapularkrachen. (*Kl. W.*, 1922, II, 1838-1839.) — Ueber traumatische Aneurysmen der Hohlhand. (*D. Z. f. Ch.*, 227, 151-169, 1930.) (Heidenhain-Festsch.) — Ueber Triquetrumfrakturen. (*Btr. z. kl. Ch.*, 1932, 156, 275-284.) — Ueber eine besondere Form der chronischen Paronychie. (*Mitt. Grenzgeb.*, 1921, 33, 661-662.) — Elephantiasis des linken Beines. (*M. m. W.*, 1926, II, 1338.) — Die Behandlung chronischer Unterschenkelgeschwüre mit Nervendehnung. (*Zbl. f. Ch.*, 1921, I, 193-196.) — Ueber die Aetiologie der Unterschenkelgeschwüre. (*D. G. f. Ch.*, 1921, I, 125-126.) — Plastische Deckung grosser Defekte der Kniegelenkscapsel. (*A. f. kl. Ch.*, 1929, 155, 714-716.) — Habituelle Kniescheibenluxation. (*Zbl. f. Ch.*, 1931, III, 2395-2396.) — Gelenkoperationen in höherem Alter. (Idem.) — Syphilis des Schädels und Unfall. (*M Schr. Unfallheilk.*, 1922, 29, 97-102.) — Röntgenaufnahmen der Foramen ovale. (*A. f. kl. Ch.*, 1930, 162.) — Ueber Entlastungstrepanation. (*Zbl. f. Ch.*, 1927, III, 2855-2856.) — Isolierter Bruch der Tabula interna mit schwerer Hirnzertrümmerung bei Nackenstreifschuss. (*D. m. W.*, 1916, II, 1547-1548.) — Ueber Versuche zur unmittelbaren Besichtigung der Gehirnkammern (Encephaloskopie). (*M. m. W.*, 1923, II, 1382.) — Das Encephaloskop. (*Zbl. f. Ch.*, 1924, I, 1233-1234.) — a) Eine seltene angeborene Oberkiefergeschwulst bei einem Kinde. (Idem, 1929, III); b) Myeloblastenmyom. (*M. m. W.*, 1929, II.) — Zur Differentialdiagnose von Speichelsteinen. (*M. Kl.*, 1931, Nr. 32.) — Zur Vorbereitung der Basedowstrumen mit Lugolscher Lösung. (*Kl. W.*, 1927, II, 1800-1801.) — a) Ueber Chyluscysten am Hals. (*Btr. z. kl. Ch.*, 1929, 146, 654-667.) — b) Ueber das Lymphangioma chylosysticum am Halse. (*Zbl. f. Ch.*, 1928, III, 2935-2937.) — Drei Fälle von Ösophagusdivertikel. (*M. m. W.*, 1926, II, 1338.) — Ueber die primäre, akute und subakute Osteomyelitis purulenta der Wirbel. (*D. Z. f. Ch.*, 1915, 132, 445-510.) — Zur intrakardialen Injektion bei Collapszuständen. (*M. Kl.*, 1917, II, 1357.) — Zur Technik der intrakardialen Injektion. (*D. m. W.*, 1919, II, 968-969.) — Ueber Lungenschüsse. (*D. Z. f. Ch.*, 1915, 133, 425-456.) — Ueber Lungenhernien. (*A. f. kl. Ch.*, 1928, 152, 226-227.) — Erfolge der Phrenicoexairese bei Lungentuberkulose. (*Zbl. Ch.*, 1925, II, 2324.) — Anzeigenstellung und chirurgische Behandlung bei Lungentuberkulose. (*Z. ärztl. Fortbild.*, 1930.) — Transdiaphragmaler Eingeweidevorfall nach Brustschuss (mit CAMERER). (*M. Kl.*, 1917, I, 304-306.) — Zur Frage der Namengebung in der Betrachtung des Magens. (*M. m. W.*, 1920, II, 1150-1151.) — Ueber die Form des Magens mit besonderer Berücksichtigung der Aschoffschen Lehre von Isthmus ventriculi. (*Mitt. Grenzgeb.*, 1920, 32, 607-628.) — Ueber die verhältnismässige Häufigkeit der einzelnen makro- und mikroskopischen Formen des Magenkrebses nebst einigen Bemerkungen zur Statistik. (*Btr. z. kl. Ch.*, 1922, 126, 532-549.) — Zur Behandlung der Zwölffingerdarm- und Dünndarmfisteln.



(*Zbl. f. Ch.*, 1927, I, 130-131.) — Ueber ein kavernoöses Hämangiom des Mastdarmes. (*Idem*, 1922, II, 1685.) — Zur peristaltikanregenden Wirkung des Glycerins. (*Idem*, 1923, II, 1169.) — a) Gallenblase mit weisser Galle. (*M. m. W.*, 1925, I, 154); b) Ueber kalkmilchartige Galle. (*Idem*, 1926, II, 2014-2015.) — Noch ein Fall von Kalkmilchgalle. (*Zbl. f. Ch.*, 1929, III, 2977-2978.) — Zystenleber. (*M. m. W.*, 1926, II, 1338.) — Zur chirurgischen Anatomie der Milzgefäße. (*Zbl. f. Ch.*, 1923, I, 436-438, 809.) — Anatomische und experimentelle Beiträge zur konservativen Chirurgie der Milz. (*A. f. kl. Ch.*, 1923, 125, 231-274.) — Zur Unterbindung der Milzschlagader bei perniziöser Anämie. (*M. m. W.*, 1925, I, 129-130.) — Blutleere bei Milzoperationen. (*A. f. kl. Ch.*, 1926, 142, 193.) — Ansprache zu Milzexstirpationen. (*Zbl. f. Ch.*, 1933, I, 35-36.) — Hämolytischer Ikterus. (*Idem*, 1927, III, 2846.) — Ein klinisches Zeichen bei Pankreaserkrankungen. (*Idem*, 1925, I, 706.) — Subkutane Pankreasruptur. (*Kl. W.*, 1926, II, 1851.) — Zur Chirurgie des Pankreas (Naht der Bauchspeicheldrüse). (*A. f. kl. Ch.*, 1927, 148, 80.) — Klinische und experimentelle Beiträge zur Gefäßversorgung und Naht des Pankreas. (*Idem*, 1928, 153, 677-702.) — Zur röntgenographischen Darstellung der Harnwege durch intravenöse Verabreichung schattengebender Mittel. (*D. m. W.*, 1924, II, 1413-1414.) — Versuche mit Iodkali und anderen Mitteln zur Intravenösen Pyelographie. (*M. Kl.*, 1931, Nr. 11.) — a) Ueber traumatische Nierensteine. (*Zbl. Chir.*, 1930, III, 2651-2652); b) Ueber posttraumatische Nierensteine und ihre Begutachtung. (*A. f. kl. Ch.*, 1932, 171, 86-108.) — Zur Behandlung der Urosepsis. (*Zbl. f. Ch.*, 1925, I, 712.) — Ueber die sogenannte Prostatahypertrophie. (*Fortschr. Med.*, 1920, Nr. 43.) — Ueber eine eigenartige Hodengeschwulst bei einem Kinde, usw. (*Virchows Arch.*, 1920, 229, 362-381.) — Aussichten und Ausblicke in der Urologie. (*D. russ. m. Z.*, 1928, Nr. 7.) — Richard von Volkmann. (Zur 100. Wiederkehr seines Geburtstages.) (*D. Z. f. Ch.*, 1930, 226.) — Richard von Volkmann-Feier. (*Chirurg*, 1930, H. 10.)

**WILDECANS, Hans.** A : Kreiskrankenhaus, Nowowes bei Potsdam. — B : 22-2-1888, Gross-Mantel (Kr. Königsberg i./N.) — C : 1912. — E : Priv.-Doz. Chir.; Oberarzt Kreiskrankenhaus.

P : Schussverletzgn. d. Kehlkopfs u. d. Luftröhre. (*Btr. z. l. Ch.*, 112.) — Milzabszesse. (*A. f. kl. Ch.*, 114.) — Chir. Komplikat. durch Grippe. (*Mitt. Grenzgeb.*, 33.) — Thoraxresekt. wegen veralt. Pleuraempyeme. (*A. f. kl. Ch.*, 117.) — Histol. Vorgänge bei Hautimplantation. (*Idem*, 120.) — Verletzg. durch elektr. Starkstrom. (*Kl. W.*, 1923.) — Subkut. Muskeleinrisse d. Bauchwand. (*M. Kl.*, 1923.) — Artif. Uterusperforation. (*D. m. W.*, 1923.) — Chir. Behandlg. d. diff. Peritonitis. (*A. f. kl. Ch.*, 127.) — Intraperiton. Druck. (*Mitt. Grenzgeb.*, 37.) — Subkut. Ruptur. d. Pankreas, usw. (*A. f. kl. Ch.*, 122.) — Blutstillg. durch Transfusion. (*Idem*, 1925.) — Stoffwechselstörgn. nach Darmresekt. (*D. m. W.*, 1925.) — Diff. Peritonitis. (*M. Kl.*, 1925.) — Lebensdauer transfundierter Erythrozyten. (*A. f. kl. Ch.*, 137), usw.




# ROUMANIE

## ABREVIATIONS

Cl. M.	= Clujul Medical.
Mișc. M.	= Mișcarea Medicală.
G. M.	= Gazeta Medicală.
Pr. M.	= La Presse Médicale.
R. Ch.	= Revista de Chirurgia, Bucarest.
R. m.-ch. I.	= Revue médico-chirurgicale de Iassy.
Rom. M.	= Romania Medicală.
R. Șt. M.	= Revista Științelor Medicală.
S. Anat. I.	= Société Anatomique de Iassy.
S. Méd. et Nat. I.	= Société des Médecins et Naturalistes de Iassy.
S. Méd. Hôp. B.	= Société Médicale des Hôpitaux de Bucarest.
Sp.	= Spitalul.







**CAPLESCO, Poenaru.** A : Bucarest, V. Lascar, 40. — B : Bucarest, 19-8-1875. — C : Bucarest, 1901. — E : Prof. agr. Fac. Méd. Bucarest pour Acc. Travail et Assur. sociales; chir. chef serv. Acc. Trav.; membre Comité Athénée roumain; membre soc. savantes roumaines chir. et hôp.; membre Comité Intern. pour Acc. Travail et Maladies professionnelles. — H : Chevalier de la Couronne; Commandeur de l'Etoile. — K : Lauréat Acad. Bucarest.

P : Sur les manifestations hépatiques dues à l'appendicite latente (les hépatiques appendiculaires). (Comm. Acad. Méd. Paris, in *Bull.*, 13-1-1921.) — L'ictère chronique apyrétique appendiculaire (le signe conjonctival). (Idem, 29-3-1921.) — Sur les troubles nerveux d'origine appendiculaire (avec D. PAULIAN). (Idem, 1922.) — La douleur peut être absente au cours de l'appendicite latente. (Idem, 3-7-1923.) — La cholécystite et la cholélithiasse sont souvent d'origine appendiculaire. (Idem, 8-7-1924.) — Sur l'étiologie et la pathogénie de l'hypertrophie du système pileux. (Idem, 28-7-1925.) — Sur la transfusion dans les péritonites septiques d'origine appendiculaire. (Idem, 5-1-1926.) — Etude sur l'ictère conjonctival signe d'appendicite. (Idem, 29-4-1927.) — Etude sur l'appendicite parasitaire. (Idem, 5-1-1927.) — Les troubles gastriques d'origine appendiculaire latente. (Les faux gastropathes.) (Idem, 26-7-1927.) — Sur les hépatiques appendiculaires. (Idem, 3-1-1928.) — L'appendicite et la puériculture. (Idem, 31-7-1928.) — La douleur en clinique et le réflexe pharyngien. (Idem, 8-1-1929.) — La colopathie d'origine appendiculaire. (Idem, 29-7-1929.) — La valeur clinique du point cervical phrénique. (Idem, 1-1-1930.) — Remarques sur l'appendicite rétro-coecale. (Idem, 29-7-1930.) — Remarques sur le risque professionnel et les accidents du travail. (Idem, 2-12-1930.) — L'ictère conjonctival et l'appendicite (avec M<sup>lle</sup> Eugénie GROSSU.) (Idem, 4-10-1932.) — L'absence de la douleur et du réflexe pharyngien. (Idem, 21-3-1933.) — La tuberculose chirurgicale. Traitement et prophylaxie. (Comm. Congr. inter. contre Tbc., Rome.) — Le signe thyroïdien dans le diagnostic de la tuberculose. (Idem.) — La conjunctivo-réaction à la tuberculine en chirurgie. Le résultat des observations personnelles. (Idem.) — La sémiologie, l'étiologie et la pathogénie de l'hypertrophie du système pileux au niveau des lésions tuberculeuses externes. (Idem.) — Rupture de la rate et du rein gauche. Néphrectomie et splénectomie. Guérison. (Rapp. CHAPUT.) (Comm. Soc. Chir. Paris, 18-11-1908.) — Sur la rachistovainisation, 480 cas (avec IONNESCO et CAPLESCO) (rapp. CHAPUT.) (Idem, 6-5-1908.) — Hernies de l'appendice et appendicite herniaire. (Rapp. PICQUÉ. (Idem, 1909.) — Les troubles digestifs pendant les premiers mois de la grossesse sont souvent d'origine appendiculaire. (Idem, 4-11-1925.) — Quelques mots sur l'amélioration de l'assistance des ouvriers assurés au point de vue de la tuberculose. (IV<sup>e</sup> Congr. Intern. Acc. Trav. et Mal. prof., Amsterdam, 1925.) — Le risque professionnel et les accidents du travail. (V<sup>e</sup> Congr. idem, Budapest, sept. 1928.) — Sur la transfusion sanguine directe pour sauver la vie des assurés en cas d'infection et d'acci-



dents graves. (Idem.) — Sur l'organisation de l'assistance des ouvriers pour la prophylaxie de la syphilis. (Idem.) — Parasitologie humana, 1920, et 400 travaux environ publiés en Roumanie.

**DANIEL, Constantin.** A : Bucarest, rue N. Filipescu, 30. — B : Craiova, 10-1-1878. — C : 1905, Paris. — E : Prof. Clin. Gyn., Fac. Méd. Bucarest; Prof. Pathol. chir. Fac. Méd. Bucarest; Direct. Inst. Clin. Gyn. Hôp. Colțea; anc. Interne Hôp. Paris (1901-1905); Présid. Soc. Gynéc. Bucarest; Membre corresp. Soc. Chir. Paris et Acad. Méd. Rome; Membre associé Soc. Obst. et Gyn. Paris; Membre d'honn. Soc. Belge Obst. et Gyn.; Direct. revue *Gynecologie și Obstetrică*. — H : Légion d'Honneur; Grand Officier Couronne de Roumanie; Commandeur Etoile de Roumanie.

P : **Gynécologie** : Enorme fibrome du fond de l'utérus avec torsion et élongation de l'isthme (avec le Dr GIROD). (*Bull. et Mém. Soc. Anat. Paris*, mai 1903.) — Cancer colloïde du corps de l'utérus (avec le Dr MAUTE). (Id., juin 1904.) — De l'état des annexes dans les fibromes utérins. Etude anatomique. (*R. Gyn. et Ch. abd.*, Paris, janv.-fév. 1903, n. 1.) — Etude sur les hémorragies des grands kystes de l'ovaire sans torsion du pédicule. (Id., janv.-fév. 1905, n. 1.) — Les kystes hémorragiques de l'ovaire. (*R. Ch. Buc.*, 1907.) — Des ruptures traumatiques intrapéritonéales des grands kystes ovariens. (*Arch. Gén. Méd.*, Paris, 1905.) — Epithélioma primitif de la vulve (avec le Dr X. BENDER). (*Bull. Soc. Anat.*, Paris, nov. 1903.) — Tuberculose de la vulve (avec le Dr JIANU). (*R. Ch.*, 1907, n. 11.) — Die elephantische Tuberkulose der Vulva. Primare Tuberkulose elephantiasis. (*Monatschr. f. Geburtsh. u. Gyn.*, 1913, Bd XXXVII.) — L'observation en gynécologie. (*Sp.*, 1907, n. 20.) — La métrite vraie et les pseudo-métrites. Les fausses génitales. (*R. Chir.*, 1907, n. 1.) — Traitement rapide de la blennorrhagie vaginale chez la femme. (*J. Praticiens*, 1904, Paris.) — Le traitement par le froid et par la chaleur en gynécologie. Essais de thérapie. (*R. Ch.*, 1908, n. 3.) — La myorrhaphie des releveurs de l'anus dans le traitement du prolapsus utérin puerpéral. (*Soc. Chir.*, Bucarest, nov. 1910.) — Technique opératoire de l'hystérectomie abdominale sus-vaginale dans les lésions bilatérales des annexes. (*Thèse de Doctorat*, Paris, 1905.) — Notes de l'histoire de la gynécologie. Jean Liébault, gynécologue. (*R. Ch.*, juil. 1906, n. 7.) — La chirurgie de l'ovaire pendant l'année 1912. (*J. Chir. B.*, mai 1913, n. 1.) — Table gynécologique pour examens. (Idem, 1913.) — Appareil porte-cuisses autostatique. (Idem, 1913.) — Hystéromètre démontable. (Idem, 1913.) — La chirurgie de la trompe pendant l'année 1912. (Idem, 1913, n. 2-3.) — The Diagnosis and Treatment of inoperable Cancer. (*Interst. Med. J.*, Saint-Louis, nov. 1913, n. 11.) — Die Leistenhernien der weiblichen Geschlechtsorgane. Hernienadnexitiden. (*Btr. z. Geburtsh. u. Gyn.*, 1913.) — Annexite et occlusion intestinale. (*S. Urol. Buc.*, avr. 1919.) — Le signe du pincement dans le diagnostic des kystes flasques de l'abdomen. (*Gyn. et Obst.*, Paris, 1920, n. 6.) — Le drainage transcervical dans l'hystérectomie sub-totale. (*Arch. Fr.-B. Ch.*,



1922, n. 9.) — La décollation préliminaire dans l'hémisection utérine pour lésions annexielles bilatérales. (*Gyn. et Obst.*, Paris, juin 1920, n. 6.) — Relations entre les glandes endocrines et les organes génitaux. (*Gyn. și Obst.*, Bucarest, 1922, n. 6.) — Le traitement hydro-minéral des maladies des femmes (avec le Dr BALTACIANO). (Idem, 1922, n. 8.) — Les petits signes du cancer utérin. (*Rom. M.*, avr. 1924, n. 4.) — La dysménorrhée primitive dite essentielle. (Id., 1 mai 1924, n. 5.) — Etude anatomo-pathologique d'un cas de fibrome utérin associé au cancer traité par les rayons X (avec le Dr A. BABES). (*Gyn. și Obst.*, Bucarest, fév. 1923, t. II, n. 3-4.) — Etude du xanthome de la trompe utérine (avec le Dr A. BABES). (*Pr. M.*, 1923.) — Contribution à la création d'un vagin artificiel par transplantation d'intestin grêle, avec treize observations roumaines. (*Rev. Fr. Gyn. et Obst.*, Paris, mai 1924.) — Néphrectomie pour fistule urétérale consécutive à une hystérectomie pour cancer du col utérin. (*Soc. Gyn.*, Bucarest, 22 déc. 1923.) — La lutte contre le cancer en Roumanie. (*Gyn. și Obst.*, Bucarest, juin 1923, t. II, n. 5-6.) — Tuberculose fongueuse du corps utérin (avec le Dr A. BABES). (*S. Gyn. Bucarest*, 30 mars 1924.) — Technique des kystes intraligamentaires. (Idem, 13 avr. 1924.) — L'état actuel du diagnostic et du traitement du cancer utérin. (*Gyn. și Obst.*, Bucarest, juin 1923, t. III, n. 3-4.) — Indications du traitement chirurgical des fibromes utérins. (XXXIII<sup>e</sup> Congr. Fr. Ch., Paris, oct. 1924.) — Le rôle des ovaires dans la pathogénie du fibrome utérin (avec le Dr A. BABES). (*Acad. Méd. Paris*, nov. 1924.) — Les tendances actuelles du traitement chirurgical des fibromes utérins, avec 41 observations contrôlées par l'examen microscopique. (*S. Gyn. Bucarest*, 7-11-1924.) — La chirurgie conservatrice dans les salpingites bilatérales. (Idem, 18 janvier 1925.) — Le traitement chirurgical de la stérilité utérine et tubaire. (Idem, 8 fév. 1925.) — Tuberculose du corps de l'utérus. (*Gyn. et Obst.*, Paris, mars 1925, t. XI, n. 3.) — La stomatoplastie élargie par évidement commissural complet du col dans le traitement de la sténose cervicale. (*Gyn.*, Paris, mars 1925.) — Considérations sur la tuberculose génitale (avec le Dr A. BABES). (*S. Gyn.*, Bucarest, 8 mars 1925.) — Procédé rapide d'implantation dans la vessie de l'uretère sectionné au cours des laparotomies gynécologiques. (Implantations urétérale « en trompe »). (XXXIV<sup>e</sup> Congr. Fr. Chir., 6-12 oct. 1925.) — Technique de l'hystérectomie abdominale avec ligatures métalliques. (*S. Gyn.*, Bucar., 5 avr. 1925.) — La tuberculose localisée au corps de l'utérus sans tuberculose des annexes. (*Rev. Fr. Gyn. et Obst.*, Paris, mai 1925, n. 9, p. 305.) — L'état des trompes interstitielles dans les affections utéro-annexielles. (*Bull. Acad. Méd.*, Paris, 1925, p. 912.) — Le traitement par radiations du cancer du col de l'utérus. (*Soc. Gyn. Bucarest*, 22 nov. 1925.) — Sur la résection du nerf présacré dans le cancer inopérable du col de l'utérus. (Idem, 14 avr. 1926.) — L'insufflation tubaire (avec le Dr SOIMARU). (Idem, 3 mai 1926.) — Tumeurs malignes abdominales avec métastases dans la cicatrice ombilicale (avec le Dr A. BABES). (Id., 30 mai 1926.) — Les opérations conservatrices dans les lésions inflammatoires des annexes. (XXXV<sup>e</sup> Congr. Fr. Chir., Paris, oct. 1926.) — **Obstétrique :**



Recherches sur la cytologie du liquide amniotique. (*Ann. Gyn. et Obst.*, Paris, août 1904.) — Principes d'obstétrique aseptique. Technique d'un accouchement normal. (*Rev. Sc. Méd.*, Bucarest, mai 1910.) — Du pouls et de la température pendant la puerpéralité. Valeur séméiologique et pronostique. (*Ann. Gyn. et Obst.*, Paris, mai 1902.) — Le post-partum (1<sup>er</sup> fasc.) : Organes génitaux. (A. Maloine, édit., Paris, 1911, vol. 137 p.) — Le post-partum (2<sup>e</sup> f.) : Hygiène du post-partum. (A. Maloine, édit., Paris, 1912, vol. 150 p.) — Traitement de l'infection puerpérale. (*Rev. Chir.*, Bucarest, août 1906, n. 9.) — L'observation en obstétrique. (*Sp.*, Bucarest, 1909.) — L'hystérectomie vaginale dans le traitement des infections puerpérales (avec le Dr RICOU). (*Arch. Gén. Méd.*, Paris, 1905.) — Les exostoses du bassin au point de vue obstétrical. Exostoses ostéogéniques. (*Ann. Gyn. et Obst.*, Paris, 1903, août-sept.) — Quelques considérations sur la symphyséotomie. Un nouveau procédé de suture de la symphyse pubienne. La suture avec agrafes. (*Rev. Chir.*, Bucarest, 1907.) — Des occlusions intestinales pendant la puerpéralité. Etude clinique. (*Rev. prat. Obst. et Pédiatr.*, Paris, mai-juin 1902.) — Appendicite perforante après l'accouchement. Mort. (Avec le Dr PORAK.) (*C. R. Soc. Obst. et Péd.*, Paris, janv.-fév. 1903.) — Broncho-pneumonie diphtérique compliquant la puerpéralité (avec le Dr THEUVENY). (*Bull. Soc. Anat. Paris*, mars 1903.) — Fibrome utérin et grossesse tubaire. (*Id.*, nov. 1903.) — Splénectomie et grossesse. (*C. R. Soc. Obst., Gyn. et Péd.*, Paris, déc. 1910.) — De l'achondroplasie chez le fœtus. (*Ann. Gyn. et Obst.*, Paris, janv. 1903.) — Monstre anencéphale (genre dérencéphale). (*Bull. et Mém. Soc. Anat. Paris*, déc. 1902.) — Hernie diaphragmatique congénitale chez un nouveau-né. (*Idem*, juin 1901.) — Pyohémie à point de départ vaccinal chez un nouveau-né. Duplicité de l'uretère droit. (*Idem*, janv. 1903.) — La glande mammaire au cours de la lactation chez la femme. Etude anatomique. (*Rev. Sc. Méd.*, Bucarest, 1908.) — Etude clinique sur la lactation. (*Idem*, 1909, n. 1-2.) — Instructions pratiques sur les soins à donner à la femme accouchée. (*Sp.*, 1909.) — Instructions pratiques sur les soins à donner au nouveau-né. (*Rev. Sc. Méd.*, Bucarest, 1909.) — Instructions pratiques sur l'hygiène de la femme gravide. (*Gyn. și Obst.*, Bucarest, oct. 1923, t. II, n. 7-8.) — Examen pratique du lait de femme. (*Sp.*, avr. 1910.) — L'infection puerpérale. (A. Maloine, éd., Paris, 1914.) — Le lait de femme. (*Bull. Méd. et Nat.*, 1911, Jassy.) — Cytologie du colostrum chez la femme. (*G. M.*, 1911.) — Interstitial Pregnancy. (*Surg., Gyn. and Obst.*, Jan. 1922.) — Les plaies de l'utérus gravide. (*Gyn. și Obst.*, Bucarest, 1921, n. 1; 1922, n. 2-3.) — Deux observations de plaies pénétrantes de l'utérus gravide par instruments piquants. (*S. Sc. M. B.*, 1915.) — **Chirurgie générale; Varia:** Sarcome de la langue (avec le Dr MAUTE). (*Bull. Soc. Anat., Paris*, juil. 1904.) — Les kystes du mésentère dans l'enfance (avec le Prof. A. BROCA). (*Rev. Gyn. et Chir. abd.*, Paris, mai-juin 1905, n. 5.) — Appendicite calculeuse perforante. (*Bull. Soc. Anat.*, janv. 1903.) — Aphasie avec hémiplegie droite au cours de l'appendicite. Quelques considérations sur les troubles nerveux dans l'appendicite (avec le Prof. STOICESCO). (*R. Ch.*, 1907.)



— Myxome du sein chez l'homme (avec le Dr MAUTE). (*Bull. Soc. Anat.*, juill. 1904.) — Un cas de cylindrome de l'avant-bras (avec le Dr X. BENDER). (*Idem*, fév. 1903.) — Mémorial thérapeutique. (1902, Paris.) — Pathologie chirurgicale des voies urinaires dans l'histoire des sciences médicales. (*Sp.*, 1911.) — Les spécialistes et les spécialités chirurgicales dans l'enseignement universitaire. (*G. M.*, 1911.) — Considérations sur les modifications de la loi de l'enseignement universitaire. (*Idem*, 1911.) — Notes architectoniques pour servir à la construction d'une clinique obstétricale moderne. (*Sp.*, 1913.) — L'examen et l'observation clinique en chirurgie. (*Idem*, 1914.) — L'enseignement moderne de la pathologie chirurgicale. (*Idem*, 1914.) — Nécessité de la publication d'une bibliographie médicale roumaine. (*Idem*, 1916, n. 15.) — Tendance de la chirurgie à l'aurore du XX<sup>e</sup> siècle. (*Idem*, 1919.) — Considérations sur les plaies observées pendant la guerre actuelle. (*Rev. Sanit. Milit.*, Bucarest, 1919, n. 10.) — Stérilisation des plaies de guerre. (*Idem*, 1920, n. 12.) — Hernio-laparotomie. (*Idem*, 1920, n. 6.) — Les progrès réalisés dans la pathologie des plaies pendant la guerre mondiale. (*Sp.*, 1920, n. 10.) — La méthode dans l'étude de la chirurgie. (*Sp.*, 1921, n. 7.) — Etude du type muqueux de l'hydropisie de la vésicule biliaire par obstruction du canal cystique (avec le Dr A. BABES). (*Pr. M.*, 1922, n. 35.) — Ceinture post-opératoire et post-partum. (*S. Sc. Méd.*, Bucarest, 1912.) — Pince-canule autostatique. (*Idem*, 1913.) — Technique de l'appendicectomie. (*Soc. Gyn. Buc.*, 9 mars 1924.) — Traitement de l'éventration consécutive à la section du muscle grand droit de l'abdomen (myoplastie par dédoublement). (*Soc. Chir. Paris*, 22 avr. 1925.) — La santé publique en Roumanie. (*Rev. Fr. Méd.*, Paris, août-sept. 1925, n. 4, p. 15.) — Pathologie chirurgicale (Infections) (avec le Dr A. BABES). (Bucarest, 1922.) — Nouvelle méthode de prophylaxie des accidents rachianesthésiques (par injections intraveineuses de liquide céphalo-rachidien. (*Acad. Méd. Paris*, oct. 1926.) — Métastases ombilicales dans les tumeurs génitales (avec le Dr BABES). (*Ann. Méd. et Chir.*, Paris, 1926, n. 1.)

**GEROTA, D. A** : Bucarest, boulevard Ferdinand, 50. — B : Craiova, 17-7-1867. — C : Bucarest, 16-6-1892. — E : Prof. Anat. topogr. et chir. exp.; membre corresp. Acad. Roumaine; membre corresp. Soc. Méd. Vienne et Soc. Intern. Urol. — F : Sanatorium Chir., boulevard Ferdinand, 50, Bucarest. — K : Prix Acad. Roumaine pour travail *Appendicita*.

P : Beiträge zur Kenntniss des Befestigungsapparates der Niere. (*Arch. f. Anat. u. Physiol.*, Berlin, 1895.) — Die Lymphgefäße des Rectum und des Anus. (*Idem*.) — Zur Technik der Lymphgefäßinjection. Polychrome Injection. (*Anat. Anzeiger*, Léna, XII, Bd., n° 8, 1896.) — Ueber die Anatomie und Physiologie der Harnblase. (*Arch. f. Anat. u. Physiol.*, 1897.) — Contribuțiuni la studiul Cystoraphiei primitive in urma Taliei hypo-gastrice. (Bucaresti, 1900.) — Le lever précoce après les opérations abdominales. (*Livre jubilaire Prof. H. Hartmann*, 1922.) — *Appendicita*. Studiu anatomic si clinic. (Bucaresti, 1929). etc.,



**HORTOLOMEI, Nicolas.** A : Bucarest, strada Sălciiilor, 34. — B : Husi (Roumanie), 14-11-1885. — C : Iassy, mai 1909. — E : Ancien prof. clin. chir. Fac. Méd. Iassy; prof. clin. urol. Fac. Méd. Bucarest.

P. : Fistule urétéro-vésico-vaginale et uréthro-vaginale. (*S. Méd. et Nat. I.*, juin 1912.) — Urétroplastie veineuse. (*Bull. et Mém. S. Méd. Iassy*, 1914.) — Etude expérimentale sur les greffes vasculaires employées pour rétablir la continuité de l'uretère. (*R. Ch. B.*, n° 2, 1914.) — Kyste hydatique périvésical. (*R. m.-ch. I.*, n° 2, 1916.) — Greffe veineuse libre de l'uretère. (*Arch. urol. clin. Necker.*) — Rein polykystique dont un des kystes obturait l'uretère : hydronéphrose; néphrectomie. (*S. anat. I.*, 26-3-1922.) — Kyste hydatique du rein. (*Idem*, 2-4-1922.) — Deux cas de calculs rénaux avec un seul symptôme : hématurie spontanée et capricieuse. (*S. Méd. et Nat. I.*, 22-3-1925.) — Sur un cas de kyste hématique rénal. (*J. Urol.*, t. XXI.) — Plaies de la vessie à symptômes frustes. (*Idem*, p. 286, 1927.) — Volumineux calcul vésical et calculs multiples de l'uretère. (*Idem*, t. XXVI, n° 2, 1928, p. 152.) — Le drainage par le col utérin dans les hystérectomies subtotaux pour annexites suppurées. (*S. Méd. Kishineff*, 28-6-1920.) — Tumeurs solides volumineuses de l'ovaire. (*Idem*, 12-6-1920.) — Sur la gastrectomie étendue dans le cancer de l'estomac. (*Idem*, 30-10-1920.) — Arthroplastie du coude pour luxation ancienne et ankylose. (*Idem*, 12-1-1921.) — Anévrysme artério-veineux fémoral avec ossification de la paroi. (*Idem*, janv. 1921.) — Sur la grossesse extra-utérine récidivée dans 4 1/2 mois. (*Idem*.) — Un cas de botriomycome typique : « Granulome télangiectasique ». (*Idem*.) — Kyste de l'ovaire volumineux torsionné et rupture intrapéritonéale. (*Idem*, févr. 1921.) — Sur les sténoses multiples tuberculeuses de l'intestin grêle. Leur traitement par l'entérectomie élargie. (*Idem*.) — Myome du vagin développé sur la paroi antérieure. (*Idem*.) — Les fibromes du col utérin. (*Sp.*, 1921, p. 121.) — Deux cas d'absence congénitale du vagin. Opération de Baldwin-Mori. (*Idem*, 1920, p. 368.) — Considérations sur les kystes rétro-péritonéaux. (*Bull. et Mém. S. Méd. I.*, n° 1, 1923.) — Ueber vier Fälle von angeborenem Scheidendefekt mit Bildung derselben aus Dunndarm. (*Zbl. f. Chir.*, n° 7, 1923.) — Considérations sur l'ascaridiose des voies biliaires. (*Lyon Chir.*, 1923, n° 6.) — Sur la résection longitudinale falciforme plastique de l'estomac avec pyloroplastie comme traitement des ulcères gastriques siégeant sur la petite courbure. (*Idem*, sept. 1923.) — L'opération Latarjet-Wertheimer. L'énervation de l'estomac. (*R. m.-ch. I.*, n° 2, 1925.) — Sympatectomie péri-artérielle ou sympaticolyse? (*Idem*, n° 4, 1925.) — La rachianesthésie dans l'occlusion intestinale (avec le Dr BUTUREANU). (*Bull. et Mém. Soc. Nat. Chir.*, Paris, p. 596, 1927.) — La rachianesthésie combinée à l'anesthésie locale dans les interventions abdominales de longue durée, en particulier pour les opérations gastro-intestinales. (*Idem*, 1928, p. 1122.) — Un cas de névralgie du trijumeau. Multiples interventions sans résultat. Guérison complète après neurotomie rétro-gassérienne. (*Idem*, 1928, p. 1429.) — Le drainage systématique après les gastropyloréctomies larges. (*Idem*, 1929, p. 619.) — Ueber Vereinigung der



Rachianästhesie mit Lokalanästhesie bei Abdominaleingriffen von langer Dauer. (*Zbl. f. Chir.*, n° 3, 1930.) — Chirurgie de l'ulcère gastrique et duodénal (avec le Dr BUTUREANU). (Masson, 1931.) — La pancréatite chronique. (*R. Ch. B.*, 1931.) — Les résultats de l'intervention sanglante dans les fractures de l'extrémité supérieure de l'humérus. (*Clinica*, mai-juin, 1930.) — Gastoentérostomie ou gastropyloréctomie large comme traitement des ulcères gastro-duodénaux. (*Pr. M.*, n° 63, 1930.) — Reflux vésico-rénal. Adénocarcinome de la prostate. Intervention. Guérison. (*Soc. Fr. Urol.*, 15-12-1930.) — Hernie étranglée de l'appendice épiploïque. (*R. m.-ch. I.*, 1930.) — Que peut-on obtenir par le traitement chirurgical des néphrites? (*Rom. M.*, 15-9-1931.) — Paragangliome carotidien (avec les Drs PUSCARIU et LAZARESCO). (*Lyon Chir.*, n° 3, 1931.) — Considérations sur 616 cas d'appendicites opérées à froid (avec CHIPAIL). (*R. M.-Ch. I.*, n° 6, 1930.) — Soll man den Appendixstumpf versenken oder nicht? (*Zbl. f. Chir.*, n° 38, 1931.) — Un cas d'angine de poitrine traité chirurgicalement par la méthode du Prof. Danielopolu. (*S. Méd. Hôp. B.*, janv. 1928.) — La splénomégalie mycosique (avec BALAN et BURGHELE). (*Ann. Anat. pathol.*, n° 2, 1932.) — La colpopérinéorrhaphie comme traitement du prolapsus génital (avec BURGHELE). (*Gyn. et Obst.*, n° 4, 1932.) — Zur Kasuistik der Nierenbeckengeschwülste (avec BURGHELE). (*Z. f. Urol.*, 1933.) — Ganglioneurome rétropéritonéal (avec CHIPAIL et FERDMANN). (*Ann. Anat. pathol.*, n° 6, 1932.) — Tumeur médullaire avec paraplégie : opération, guérison (avec PAULIAN et IONESCU). (*Bull. Méd.-Thérap.* n° 8-9, 1932.) — Absence congénitale du vagin. Opération Baldwin-Mori. Guérison. (*S. Chir. B.*, 1932.) — Ulcère gastrique perforé. Résection large. Guérison. (*Idem.*) — Deux cas de diverticules de la vessie. Résection. Guérison. (*Idem.*) — Hydrocéphalie ventriculaire : drainage permanent. Amélioration évidente. (*Idem.*)

**JACOBOVICI, Jacques.** A : Cluj, Str. Minerva, 13. — B : Botosani, 1-12-1879. — C : 1905, Bucarest. — E : Prof. Clin. Chir. Fac. Méd. Cluj; ancien Doyen, anc. Recteur Univ. Cluj; Membre corresp. étranger Soc. Nat. Chir. Paris. — H : Officier Légion d'Honneur; diverses décorations roumaines. — K : Prix Hillel, Univ. Bucarest.

P : Eine Tenomyoplastik bei Ewentratio inguinalis. (*D. Z. f. Ch.*, 1910, Bd 107.) — Ueber Myonephropexie. (*Idem*, Bd 110.) — Des autoplasties de la face au moyen de lambeaux sans torsion du pédicule. (*Sem. Méd.*, 27 déc. 1911.) — La mission sanitaire roumaine à Stara-Zagora. (1913.) — Chirurgie de guerre. (1915.) — Pancréatite chronique. (*Cl. M.*, 1920.) — Les diverticules intestinaux. (*Idem*, 1922.) — Cardiolyse. (*R. Ch.*, 1922.) — L'ostéite fibrokystique. (*Cl. M.*, 1923.) — La sialographie. (*Pr. M.*, 1926.) — Propedeutica chirurgicală. (1927.) — Sur le traitement du Mal de Pott. (*V<sup>e</sup> Congr. Intern. Thalassothér.*, 1928.) — L'appendicite rétroccœcale. (*Bull. Méd.*, 1928, n. 38.) — Ueber die mechanische Reizung des Vagus beim Menschen (avec le prof. NITZESCO). (*Z. f. ges. exp. M.*, 1928, Bd 65, H. 5-6.) — Deux cas



de tumeur de la glande carotide. (*R. M. R.*, 1928, n. 2.) — Sur le traitement chirurgical de la tuberculose pulmonaire. (XXXVIII<sup>e</sup> Congr. Fr. Chir., 1929.) — Indications et résultats de l'ostéosynthèse dans le traitement du Mal de Pott. (Idem.) — Recherches expérimentales sur les fonctions de la glande carotide chez l'homme (avec le Prof. NITZESCO et le Dr A. POP). (*Congr. Intern. Physiol.*, Boston, 1929.) — Enuresis et spina bifida (avec les Prof. URECHE et TEPOSU). (*Pr. M.*, 1929, n. 68.) — Sur un cas de rétention bassinetaie intermittente par coudure utérérale supérieure (avec le Prof. TEPOSU). (*Congr. Fr. Urol.*, 1930.) — Considérations sur la pancréatite aiguë (avec le Dr I. MURESANU). (*R. St. M.*, 1930, n. 9.) — Les pancréatites chroniques consécutives à l'évolution des ulcères gastriques et duodénaux. (*Congr. Fr. Ch.*, 1930.) — Sur vingt cas d'ulcères peptiques post-opératoires. (Idem, 1931.) — Considérations sur deux cents cas de prostatectomies (avec le Prof. TEPOSU). (*Misc. M.*, oct. 1931.) — Sur un cas de parathyroïdectomie pour polyarthrite ankylosante avec hypercalcémie. (*R. Ch.*, 1931.) — Sur le traitement chirurgical de la lithiase biliaire. (*Congr. Intern.*, Vichy, 1932.) — Die Mukoklase des Pylorus und des Duodenum in der Behandlung des nicht resezierbaren Ulcus des Pylorus und des Duodenum. (*Zbl. f. Ch.*, 1932, N. 43.) — Considérations thérapeutiques sur les fractures du crâne, basées sur l'observation de 236 cas personnels. (*Rev. Chir.*, 1932, n. 9.)

**JIANO, Jean.** A : Bucarest, str. Cămpineanu, 52. — B : Bucarest, 2-9-1880. — C : 5-3-1907, Bucarest. — E : Dir., Chir. Chef Inst. Clin. Chir. Hôp. «Colentina»; Prof. agr. Fac. Méd. Bucarest. — H : Commandeur Couronne Roumanie; Officier Etoile Roumaine (Guerre).

P : Extraction d'un projectile du lobe occipital. (*Soc. Chir. Bucarest*, oct-déc. 1914.) — Compression cérébelleuse par fracture enfoncée. (Idem, 14 mai 1908 et 1 juin 1927). — Ossification de la dure-mère. (*Ostéoïde*). (*Rom. M.*, 1903, n. 4.) — Extirpation d'un néoplasme cérébral volumineux. (*S. Ch. B.*) — Opération d'Albée dans la tuberculose rachidienne (avec TOVARU). (*V<sup>e</sup> Cong. Intern. de Talassothér.*, 1928.) — Compression médullaire par angiome vertébral (av. GRIGORIU et VASILIU). (*J. Chir.*, nov. 1931, t. XXXVIII, n. 5.) — Laminectomie cervicale et greffe osseuse dans la tétraplégie pottique. (*S. Chir. B.*, mars 1933.) — Echinococcose rachidienne (avec NETTA). (Idem.) — Section et résection du nerf vago-sympathique au chien. (*Sp.*, 1904, n. 5-6.) — Sympathectomie cervicale et bilatérale, extirpation des plexus lombo-aortique et hypogastrique dans l'angine pectorale et abdominale. (XLI<sup>e</sup> Congr. Fr. Ch., 1932.) — Extirpation du plexus lombo-aortique et hypogastrique dans les douleurs du cancer utérin inextirpable. (*R. Ch. B.*, 1928, n. 6.) — Contribution à la chirurgie du système nerveux sympathique. (*Sp.*, 1921, n. 10.) — Opération de Leriche dans la paralysie faciale périphérique traumatique en rapport avec les autres opérations. (*Lyon Chir.*, 1928, t. XXV, n. 1.) — Considérations sur la sympathectomie périartérielle. (*Rev. Ch. Paris*). — Solarectomie dans les viscéralgies tabétiques. (*S. Ch.*



Buc., 26 mai 1926, 30 mai et 6 juin 1928.) — Suture des vaisseaux sanguins. (Thèse Bucarest, 1908.) — Angéoplastie péritonéale pédiculée (Restauration de la veine cave inférieure (*Sp.*, 1909, n. 14); de la veine porte (*Rev. Ch. Buc.*, juin 1909), et de l'artère iliaque externe. (*J. Ch. B.*, 1913, n. 1.) — Angéoplastie pédiculée. (XL<sup>e</sup> Cong. Fr. Ch., Paris, 1932.) — Restauration de la veine fémorale par un lambeau péritonéal (sac herniaire). (*Sp.*, 1929, n. 16.) — Anastomose artério-veineuse tentée dans le traitement de la gangrène sèche. (*Soc. Chir. Buc.*, 30 avr. 1912.) — Vier Fälle von Freilegung der Arterie bei Brand infolge Verstoffung der Arterie. (*Wien. Klin. Rundsch.* 1913, N. 12-13.) — Perméabilisation artérielle dans la gangrène sèche des membres inférieurs; Thrombectomie, embolectomie, résection artérielle, anastomose artério-veineuse. (II<sup>e</sup> Cong. Nat. Roum. Méd., 1914.) — Valvulisation de la veine saphène interne dans les varices des membres inférieurs. (*Bull. S. Sci. Buc.*, 16 juin 1909.) — Extirpation de la veine saphène interne pour thrombophlébite variqueuse. (*Soc. Ch. Buc.*, 5 nov. 1910.) — Double anévrisme de la carotide interne; sac cervical et intracrânien, ce dernier extériorisé spontanément par l'usure du crâne. Invagination du sac crânien à l'aide d'un bouchon de liège. (*Rev. Chir. Buc.*, 1909, n. 9.) — Contribution personnelle à l'étude des sutures vasculaires. (*Spit.*, 19 oct. 1909.) — L'anastomose cavo-mésaraïque. (*Sp.*, 1908, n. 9.) — Un cas de persistance et suture de la veine ombilicale (avec BUZOIANU). (*R. Ch. B.*, 1926, n. 4-7.) — Anomalie vasculaire artérielle du cœur (avec TOVARU). (*R. Sci. M.*, Bucarest, 1928, n. 2.) — Des cas de suture du cœur. (XLVII<sup>e</sup> Congr. Fr. Ch., oct. 1932.) — Stase lymphatique réalisée par la ligature de la crosse du canal thoracique et de la citerne de Pecquet, tentée dans les traitements des néoplasmes (avec le Prof. SEVEREANU). (*S. Chir.*, avr. 1908.) — Ligature de la crosse du canal thoracique tentée dans la tuberculose pulmonaire et des ganglions cervico-axillaires. (*Soc. Chir. Buc.*, 11 nov. 1908.) — Contribution à la chirurgie expérimentale du canal thoracique (Fistule, ligature, artérialisation, etc. (*Bull. Soc. Sci. Méd. Bucarest*, 2 avr. 1909.) — Contribution à la chirurgie de l'elephantiasis nostras. (*Congr. Intern. Méd. trop. et Hyg.*, Le Caire, déc. 1928, t. III.) — Synostose radio-cubitale. (*Soc. Ch. Buc.*, 28 nov. 1908.) — Désarticulation inter-iléo-abdominale dans un ostéosarcome géant du bassin et de la cuisse gauche (avec TOVARU). (*Rev. Chir.*, 9 sept. 1927.) — Résultat opératoire dans l'ankylose temporo-maxillaire. (*Congr. Fr. Chir. répar., plast. et esth.*, oct. 1932.) — Ostéite exanthématique. (Thèse Doctorat, Bucarest, 28 juin 1930.) — Incision oblique cutanée associée à la suture intradermique. (*Sp.*, 16 août 1909.) — Réfection des culs-de-sac conjonctivaux par un nouveau procédé. (XII<sup>e</sup> Congr. Intern. Ophthalm., Petrograd, 1914.) — Contribution à la chirurgie de la face (III<sup>e</sup> Congr. Roumain Chir., Cluj, 1930.) — La rhinoplastie digitale. (*S. Sci. Méd. Roum.*, 30 avr. 1912.) — Extirpation de la parotide pour tumeur mixte. Myoplastie du digastique dans le traitement de la paralysie faciale consécutive. (*Soc. Chir. Buc.*, 20 nov. 1906.) — Auriculoplastie. (Thèse Moscou, Bucarest, mars 1925; *Soc. Chir. Buc.*, 1 déc. 1926.) — Prolapsus de la muqueuse labiale. (*Soc.*



*Chir. Buc.*, 6 fév. 1908.) — Autogreffe carotidienne. (*S. Sci. Méd. Buc.*, 18 nov. 1913.) — Résultat éloigné d'une hétérogreffe ovarienne. (*Sp.*, juin 1931.) — Méthodes chirurgicales de greffage; procédés personnels. (*Idem*, 1921, n. 3.) — Tentative de greffes rénales. (*S. Ch. Buc.*, 8 mars 1906.) — Greffes thyroïdienne, surrénale et testiculaire dans un cas de neurofibromatose généralisé (avec ILIESCO et TOVARU). (*Soc. Chir. Buc.*, 18 mai 1927.) — Greffes ovariennes multiples homoplastiques dans un cas d'infantilisme et goître. (*Thèse de Doctorat* Netta, Bucarest, 14 fév. 1925.) — Greffes nerveuses, hétérogreffe du grand sciatique (avec BUZOIANU). (*Lyon Chir.*, nov.-déc. 1927.) — Transplantation de la veine faciale pour restaurer le canal Stenon. (*W. Klin. Rundsch.*, 1913, n. 6.) — Kyste de l'utérus. (*Soc. Chir.*, 15 nov. 1908.) — Procédé d'hystérectomie sub-totale. (*Rev. Gyn. Buc.*, 4 mars 1929, n. 3.) — Double phlegmon périnéphrétique. (*W. Kl. Rundsch.*, 1913, n. 4.) — Hypogénétique Néphrite (avec MULLER). (*Zbl. f. Allg. Path. u. Pat. Anat.*, 1912, Bd XXIII.) — Lymphopneumatose kystique de l'intestin (avec NETTA). (*R. Ch. Buc.*, 1930, n. 5.) — Plaies intestinales multiples (onze). (*Soc. Chir. Buc.*, 14 mai 1908.) — Suture du canal Stenon (1906.) — Kyste hydatique parotidien. (*Thèse* T. Lănaru, Bucarest, 1925.) — Beitragen zum Studium der Schaffung eines Kunstluchens des Oesophagus. (*W. Kl. Rundsch.*, 1913, n. 43.) — Nouvelle pensée pour la chirurgie gastro-intestinale. (*Thèse* de Maria Sapuna, Bucarest, 27 fév. 1931.) — Cancer du pancréas et adénome de la capsule surrénale. (*Soc. Anat. Buc.*, 31 janv. 1904.) — Nouveau procédé opératoire de la hernie inguinale. (*Soc. Chir.*, déc. 1914.) — Nouveau procédé d'urétroplastie. Télescopage. (*Thèse* A. Zaharescu, Bucarest, 1931.) — Rétablissement du cours spermatique entre testicules et le canal déférent. (*Spit.*, 1909.) — Syphilis et tuberculose génitale (avec SLATINEANU.) (*Rev. Sci. Méd.*, 1 mai 1908.) — Goitre et scoliose des adolescents. Nouvelles iconographies de la Salpêtrière, Paris (avec le Prof. PARHON). (1909.) — Canule trachéale extraite de la bronche gauche par la bronchotomie trans-médiastinale antérieure. (*Pr. M.*, 1910, n. 15.) — Rachianesthésie dorsale supérieure et cervicale (31 cas). (*Rev. Ch. Buc.*, 1909, n. 6.) — Deux cas de spondylose rhizomélisque opérés. (*V<sup>e</sup> Congr. Intern. de Talassothér.*, 1928), etc.

**MARINESCO, Georges.** A : Bucarest, str. Armeneasca, 4. — B : Jupanest-Muscel, 2-2-1884. — C : Nov. 1910, Bucarest. — E : Chir. Hôp. Bucarest; Prof. agr. Fac. Méd. Bucarest.

P : Sur la décapsulation du rein. (*Sp.*, 1909, I, 1.) — La rétention d'urine, indication opératoire dans les abcès de la prostate. (*Idem*, 1910, n. 12.) — Contribution à l'étude des calculs des uretères. (*Th. Bucarest*, 3-11-1910.) — Sur l'incontinence d'urine chez une hystérique. (*Sp.*, 1912, n. 7.) — Sur la rupture extrapéritonéale de la vessie et de l'urètre postérieur consécutive aux fractures du bassin. (*Idem*, 1914, n. 7.) — Les calculs de l'urètre. (*M. O.*, 1918.) — De l'extirpation de la vessie et de l'implantation des uretères à la peau. (*Idem*, 1919.) — Faits cliniques de chirurgie urinaire. (Bucarest, 1918.) — Considération sur les



petits déplacements des reins. (*Sp.*, 1919, n. 4.) — La reconstitution de la vessie par le procédé de Heitz-Boyer-Howellaque. (*S. Sc. Med. B.*, 1919.) — Sur le traitement des arthrites gonococciques. (*Sp.*, 1919, n. 12.) — Le traitement des tumeurs infiltrées de la vessie développées autour des orifices urétéraux. (*Soc. Urol.*, 1920.) — Note sur l'auto-sérothérapie dans les épидидymites blennorragiques. (*Pr. M.*, 1920, n. 32.) — La sémiologie et l'exploration de l'appareil urinaire. (Edit. Ancora, Budapest, 1929.) — Corps étrangers rares de la vessie. (*J. Urol.*, 1924, t. XVIII.) — L'infection gonococcique. (Edit. Culturo Nationali, Bucarest, 1924.) — Sur la pyélonéphrite gravidique. (VII<sup>e</sup> Cong. Roum. Chir., 1925.) — Considération sur le phlegmon périnéphrétique. (*Rev. Chir.*, 1927, n. 7.) — La reconstitution de l'urètre par le procédé de Nové-Josserand dans un cas de gynandrie. (*Ass. Fr. Urol.*, 1927.) — Les indications opératoires dans la lithiase rénale bilatérale. (*Sp.*, 1928, n. 12.) — La valeur de l'urétro-pyélographie. (*Rev. Chir.*, 1929.) — Considération sur 18 cas de tumeurs de la vessie. (*Soc. Chir. Bucarest*, 1929.) — Sur le traitement des arthrites tuberculeuses fistulisées par l'appareil plâtré occlusif. (*Sp.*, 1920, n. 11.) — Péritonite tuberculeuse à grains riziformes. (*Pr. M.*, 1920, n. 35.) — Considérations sur la chirurgie des plaies de guerre abdominales. (*R. Ch.*, 1918.) — Sur l'ouverture des abcès pelviens d'origine appendiculaire par le rectum. (Idem.) — Sur la rachianesthésie générale avec la novocaïne. (*Sp.*, 1919, n. 7.) — Sur la péricardotomie après la résection de l'appendice xyphoïdien (avec COSASESCU). (Idem, 1920, n. 9.) — Sur le tétanos localisé, suraigu, suivi de récurrence généralisée post-opératoire. (*R. Ch.*, 1923, t. 1.) — Sur le traitement des fractures de l'extrémité inférieure du radius. (*Roum. M.*, 1924, n. 2.) — Sur la crânioplastie à greffes ostéopériostiques. (*Soc. Chir. Bucarest*, 1926.) — Sur un nouveau fixateur externe pour les fractures des diaphyses. (Idem, 1929.) — Les infections urinaires d'origine intestinale (avec TRIFU). (*Congr. Chir.*, Bucarest, 1927.) — Sur le reflux vésico-urétéral. (*Sp.*, 1933, n. 3.) — Hydronéphrose et papillomes du bassinet et des calices. (*J. Urol.*, 1931, n. 6.) — Calcul de l'uretère pelvien éliminé après électrocoagulation de l'orifice urétéral. (*Ass. Fr. Urol.*, 1929.) — La lithotritie par la voie hypogastrique. (Idem, 1929.) — Pyonéphrose à gonocoques. (Idem, 1932.) — De la possibilité du reflux dans les voies spermatiques. (Idem, 1932.)

**RADULESCO, Alexandre.** A : Cluj, Strada Tunari, 17b. — B : Focșani, 26-8-1886. — C : 6-2-1913, Bucarest. — E : Chir. chef Hôp. Orthop. et Chir. infantile « Regina Maria », Cluj; ex-Conférencier Clin. Chir. Cluj. — H : Plusieurs décorations de guerre et civiles. — K : Prix « Hillel ».

P : La valeur diagnostique et pronostique de la douleur cystique dans la fièvre typhoïde. (*Pr. M.*, 30 nov. 1912, n. 99.) — Gastro-entérostomie et entéro-anastomose sans ouverture préalable de la muqueuse des organes respectifs. Résultats opératoires et expérimentaux. (*J. Chir. Bucar.*, juil. 1914, n. 4.) — La chirurgie du duodénum pendant l'année 1912. (Idem, août 1914, n. 5.) — Iléocoloplaste in cancrele inoperabile ale colonului. (*Sp.*, 1919, p. 211.) — Infun-



darea buturilor apendiculare si intestinale priuli un nou proceden. (*Cl. M.*, 1920, p. 54.) — Transformarea vesiculei biliare du coledoc, du cazurile de obstructii ale acestuia. (*Idem*, 1920, n. 1, p. 50.) — Un proceden operator du herniile crurale. (*Idem*, 1920, n. I, p. 57.) — Două cazuri de ulcere latente, perforate in peritoneul liber, diutre cazi unul simuliud o colecistită acuta cu perforatie. (*Idem*, 1920, n. 3, p. 278.) — Consideratiuni asupra pancreatitei acute hemoragice cu steato-necroză, sugerate de un caz clinic. (*Idem*, 1920, n. 7, p. 622.) — Chirurgia apendiculară in ultimii ani. (*Idem*, n. 4, p. 377.) — Consideratiuni clinice asupra tiflitei primitive in legatură cu un caz clinic. (*Idem*, sept. 1920, n. 8, p. 682.) — La synostose vertébrale par greffon costal comme traitement orthopédique opératoire du Mal de Pott chez l'adulte. (*Pr. M.*, 9 avr. 1921.) — Ostéo-condrita deformantă infantilă; legatura acesteia cu artrita deformantă a adultului si cu coxa vara. (*Cl. M.*, jan.-feb. 1922, p. 15.) — Consideratiuni asupra a şase cazuri de compresiune medulară si rezultatele obținute priu laminectomie. (*Idem*, 1922, n. 3-4, p. 74.) — Boala lui Marie-Sainton (disostoză cleido-craniană hereditară) complicată cu diformități ale membrelor si ale coloanei vertebrale. (*Idem*, 1922, n. 5-6, p. 136.) — O metodă nouă, personală de tratament orthopedico chirurgical a scoliozelor cu deformatiuni dorsale grave. (*Idem*, n. 7-8, p. 208.) — Grefa osoasă in morbul lui Pott. (*Sp.*, 1922, p. 311.) — La synostose vertébrale opératoire comme traitement du Mal de Pott. (*R. Orth.*, 1923.) — Résultats obtenus par la laminectomie simple ou plastique (greffon costal) dans six cas de compression médullaire. (*Soc. Fr. Chir. Paris*, 1923.) — Aparate ortopedice originale. (*Cl. M.*, n. 7-8, p. 233.) — Anchiloza cotului cu luxatia si paralizia nervului cubital. (*Idem*, n. 11-12, p. 321.) — Anevrisim popliteare arterio-venous spontan, tip. Rodrigues de natură sifilitică. (*Idem*, n. 11-12, p. 324.) — Tratamentul pseudartrozei colului femoral cu transplant peronier autogen, trans-trocantero-cervical. (*Idem*, n. 9-10, p. 365.) — Un nouveau procédé digito-commissural comme traitement de la syndactylie congénitale. (*R. Orth.*, 1923.) — Greffes et transplants osseux chez l'homme. (*Ed. Baillière*, Paris, 1924.) — Epifizita celui de-al IIlea metatarsian (bala lui Köhler II). (*Cl. M.*, 1925, n. 78.) — Artroplastia (zece cazuri personale). (*R. Orth. si Chir. inf.*, 1927, p. 6.) — Un caz de osteo-distrofie congenitală cu caractere de asociate de displazie periostală si rachitism. (*Idem*, p. 25.) — Sinostoză vertebrală cu transplant autogen costal in morbul lui Pott. (*Idem*, p. 49.) — Consideratiuni clinice sugerate de patru cazuri de epifizita capului metatarsienului al II lea. (*Idem*, p. 80.) — Tratamentul pseudartrozelor colului femoral cu cui osos. (*Idem*, p. 151.) — Néof ormation osseuse péridiaphysaire spontanée du quatrième métatarsien. (*Pr. M.*, 1926, n. 3.) — Fractura lui Sheperd si osul trigon. (*R. Ortop. si Ch. inf.*, 1928, p. 78.) — Tratamentul chirurgical al osteo-artritelor tuberculoase de gennetriulu (58 de cazuri.) (*Id.*, p. 2.) — Synostose vertébrale par transplant costal et la talassothérapie consécutive. (*V<sup>e</sup> Congr. Intern. Talassoth.*, 1928.) — Anomalii congenitale osoase. (*Rev. Ort. si Ch. inf.*, 1929, p. 2.) — Enchevillement trans-métatarso-tarsien dans les pieds plats réductibles. (*X<sup>e</sup> Cong.*




*Othop.*, 1928.) — Un procédé simple et commode pour la construction correcte des lits plâtrés. (*Rev. Orth.*, 1930, n. 4.) — Compensiunea medulari si tratamentul ei chirurgical (25 laminectomi.) (*R. Ortop. si Ch. inf.*, 1932, p. 2.) — Scafoidita tarsiană a micilor copii. (Idem, 1931, p. 82), etc., etc.

**TANASESCO, J. A** : Jassy, Coroi, 6. — B : Folticeni, 25-8-1875. — C : 20-10-1902, Jassy. — E : Doyen Fac. Méd. Jassy depuis 1929; Prof. Clin. Chir.; Membre Soc. Méd. et Natural. Jassy; Membre corresp. Soc. Nat. Chir. Paris.

P : Etudes sur les artères du sympathique, céphalique, cervicale, thoracique et abdominale. (*J. Anat. et Physiol.*, Paris, 1906, XLII, n. 2.) — Sur la duplicité du solaire. (*Bibliogr. anat.*, Paris, t. XVII, fasc. 3.) — Circulation artérielle du testicule. (*Bull. S. Méd. et Nat. Jassy*, 1909, n. 2.) — Etude sur la circulation des conduits excréteurs des glandes salivaires. (*Bull. Soc. Anat. Paris*, 1906.) — Lobul venei Azigos (lobe de Wrisberg). (*R. St. M.*, feb. 1907.) — Sur la topographie des lymphatiques des articulations. (*Anat. Anz.*, 1911, Bd 39, 1912, Bd 41-42.) — Sur la topographie des vaisseaux lymphatiques du cœur. (*Bibl. Anat.*, Nancy, 1908.) — Kistele cu continut gazos ale intestinului. (*Bull. et Mém. S. Méd. et Nat. I.*, 1911, n. 11 et 12.) — Contribution à l'étude de l'anesthésie par voie rachidienne au moyen de la strychno-stovaïne. (Idem, 1912, n. 5-6.) — Le pneumothorax et le pneumokyste hydatiques. (*Pr. M.*, 18 nov. 1925, n. 92.) — Lipome sous-muqueux du côlon transverse. (*Bull. et Mém. S. Nat. Chir. Paris*, 1926, n. 32, pp. 1080-1082.) — Six cas d'invagination intestinale. (Idem, 1927, pp. 925-932.) — L'ouverture des kystes hydatiques du foie dans les voies biliaires. (Idem, 25 avr. 1928.) — 226 opérations pour ulcère gastrique et duodénal. (Idem, 1928, t. LIV, n. 23.) — Cas peu commun de migration d'un corps étranger dans l'organisme (épi de seigle). (Idem, 1929, t. LV, n. 9.) — La pathogénie et le traitement chirurgical de l'angine de poitrine (avec le Prof. BACALAGLU). (*J. Méd.*, 1926, t. VCII, 10 juil. 1926, pp. 457-470.) — Contribution à l'étude des perforations utérines. (*S. Nat. Chir. Paris*, 1931, n. 31, p. 1468.) — Beitrag zur Lehre von den verkalkten Epitheliomen der Haut. (*Z. f. Krebsforschung*, Berlin, 1932, Bd 37, H. 3-4), etc., etc.








# RUSSIE

## ABREVIATIONS

Ch.	= Chirurgia.
Ch. A. Welj.	= Chirurg. Archiv Weljamina.
D. Z. f. Ch.	= Deutsche Zeitschrift für Chirurgie.
J. M. Odessa	= Journal de Médecine d'Odessa.
Méd. Cont.	= Médecine Contemporaine.
M. m. W.	= Münchener medizinische Wochenschrift.
Pr. M.	= La Presse Médicale.
R. Ch. A.	= Russki Chirurg. Archiv.
R. Kl.	= Russki Klinika.
W. Ch.	= Westnik Chirurgii.
Zbl. f. Bak.	= Zentrablatt für Bakteriologie.







**DOBROTWORSKY, Basil.** A: Leningrad, Kirotschnaja, 32. — B: 1869.  
— C : 1892, Moscou. — E : Prof. Acad. Méd. Leningrad. — K : Prix Soc.  
Chir. Moscou.

P : Sur la technique de la gastroentérostomie. Complications post-opératoires. (R. Ch. A., 1902.) — Lésions par coups de feu des os et des articulations. (VI<sup>e</sup> Congr. Chir., Moscou.) — Ulcères peptiques du jéjunum. (Ch., 1908.) — Résultats opératoires et complications après la gastroentérostomie. (Monographie.) (Petersbourg, 1904.) — De la péritonite diffuse à la suite de l'appendicite. (Ch. A. Welj., 1910.) — Une nouvelle méthode d'ostéoplastie libe pour les pertes de substance du crâne. (Idem, 1911.) — Méthode d'ostéoplastie osseuse pour les défauts des membres. (Idem, 1911.) — De la rupture du pancréas sous-cutanée. (Ch., 1912.) — Gastrosopie. Méthode. Diagnostic. (Isvest. Voessno-Med. Acad., 1912.) — La valeur pratique de la gastrosopie pour ulcères gastriques. (XV<sup>e</sup> Congr. Chir., Petersbourg, 1922.) — L'électrocoagulation dans les tumeurs malignes. (I<sup>er</sup> Congr. Chir. p. Tum. mal., Petersbourg.) — Les tumeurs de la vessie et leur traitement. (Nov. Ch. Ar., 1921.) — Métastases d'hyper-néphrome par inoculations dans la muqueuse de l'uretère et de la vessie. (W. Ch., vol. 2.) — Les anomalies des reins. (XV<sup>e</sup> Congr. Ch., Petersbourg, 1922.) — Explorations des fonctions rénales. (Monographie.) (Chirurgie des Reins, Prof. FEDOROFF.) — Transsudation von Wlatplasma durch Zottengeschw. der Hirnblase. (Ch., 1923, vol. XII.) — Die operative Behandlung d. Gesichtshyperhydrosis. (Zbl. f. Chir., 1927, v. 30.) — Nouveau procédé pour l'imperméabilité des voies biliaires. (Nov. Ch. Ar., 1927.) — Chirurgie des tumeurs de l'encéphale. (Id., 1923.) — Clinique et traitement opératoire des tumeurs de la moelle. (XVII<sup>e</sup> Congr. Chir., Moscou.) — Sur la chirurgie d'angina pectoris. (Depressorotomie.) (R. Kl., 1927.) — Lésions traumatiques et maladies chirurgicales de la moelle. (Traité de Chirurgie pratique, Moscou, 1927, vol. 2.) — La valeur clinique des explorations fonctionnelles des reins par la méthode des teintures. (Urologia, 1928.) — Neuroparalysis et lymphostase. (W. Ch., 1926.) — Trépanation décompressive. (XXI<sup>e</sup> Congr. Chir., Leningrad, 1929.) — Chirurgie de la cysticercose du cerveau. (W. Ch., 1930.) — Les fautes et les dangers des opérations sur le foie. (Leningrad, 1933.) — Tumeurs malignes du rachis et du bassin. (Leningrad, 1933.) — Lésions traumatiques du cerveau et de la moelle. Chirurgie militaire. (Leningrad, 1933.) — Sur la technique opératoire des trépanations décompressives. Modification de la méthode de Huming. (Sovetsk. Chir., 1933.) — Diverses questions publiées dans l'Encyclopédie Soviétique des Sciences Médicales.

**DOBOVOLSKAIA-ZAVADSKAIA, N.-A. (M<sup>me</sup>).** A : Paris (V<sup>e</sup>), rue  
Geoffroy-Saint-Hilaire, 49. — B : Kieff (Russie), 30-9-1878. — C : 1911,



Saint-Pétersbourg. E : Anc. Prof. Chir. Univ. Voronèze (Russie); actuel. attachée Institut du Radium, Univ. Paris; Doct. Méd., Prof. Fac. Méd.

P : Zur Kasuistik der Fibroma molle. (*M. m. W.*, 1908, n. 16.) — Die Bedeutung des Blutes für die Magenverdauung. (*Hoppe-Seyler Z. f. physiol. Chem.*, 1908, Bd 56.) — Zur Kenntnis der Resorptionsprodukte des Eiweisses. (Idem, 1913, Bd 87.) — Zur Chemie des Pfortaderblutes. Eine Pfortaderfistel. (Idem, 1912, Bd 82.) — Contribution à l'étude de l'influence exercée par les pertes sanguines sur les processus digestifs. (Recherche expérimentale). (Thèse Saint-Pétersbourg, 1911.) — Zur Lehre der Resorptionsvorgänge im Darm. (*Biochem. Z.*, 1913, Bd 56.) — Zur Frage der Komplementbindungsreaktion bei der Lyssa. (*Zbl. f. Bakt.*, 1910, Bd 56.) — Zur Technik der Nähte an Gefässen kleinen Kalibers. (*D. Z. f. Ch.*, 1912, Bd 119.) — Zur Frage von den Aneurysmen der Arterien kleinen Kalibers. (Idem, 1913, Bd 85.) — Über eine das Lumen der Gefässanastomose erweiternde Methode der Venennaht. (Idem, 1913, Bd 86.) — Zur Technik der End-zu-Zeit Gefässanastomose. (Idem, 1914, Bd 89.) — Au sujet des pseudo-anévrysmes. (*Pr. M.*, 1918, n. 8.) — Contribution à l'étude des blessures des vaisseaux et des anévrysmes traumatiques. (*Rev. Chir.*, 1919, n. 9-10.) — Etude sur les collatérales artificielles (avec le Dr KIAMARENKO). (*Pr. M.*, 1922, n. 3.) — Au sujet d'une nouvelle voie d'accès des régions sus- et sous-clavières. (*Lyon Ch.*, 1921.) — Un symptôme caractéristique des anévrysmes artério-veineux. (Idem.) — Action des foyers radioactifs sur les vaisseaux sanguins. (Idem, 1924.) — On the Regeneration of Bone in its Relation to the Cultivation of Bone Tissue. (*B. J. Surg.*, 1916, vol. IV.) — Ostéochondrites costales consécutives au typhus (exanthématique et recurrent) et leur traitement par l'iode. (*Pr. M.*, 1921, n. 97.) — Modification des fibres striées sous l'influence d'irradiations prolongées au moyen de foyers radifères introduits dans les muscles. (*J. Rad.*, 1924, n. 2.) — Action des rayonnements du radium sur les nerfs périphériques. (*C. R. Soc. Biol.*, 1924, t. 91.) — La survie du tissu cancéreux et une nouvelle technique de conservation de vitalité des tumeurs en dehors de l'organisme. Idem, 1925, t. 93.) — Sur les modifications produites par les rayons X dans le testicule des souris. (*Arch. Anat. Micr.*, 1927, t. 23.) — L'irradiation des testicules et l'hérédité chez la souris. (*Arch. Biol.*, 1928, t. 38.) — Sur le rôle de la filaire dans les cancers de la souris. (*C. R. Soc. Biol.*, 1929, t. 102.) — Sur l'hérédité de la prédisposition au cancer. — Publications nombreuses dans les *C. R. Soc. Biol* (1929-1932), *Bulletin du Cancer*, etc.

**CALPERN, J.** A : Dnepropetrowsk, Korolenkokaïa, 22. — B : Wilna. 2-1-1876. — C : 1899, Kiew (Russie). — E : Dir. Clin. Chir., Dnepropetrowsk (U.R.S.S.), Inst. Méd.; Prof.

P : Cinquante travaux publiés dans les journaux russes et allemands : *Chirurg. Archiv*, *Wratsch. Delo*, *Russki Wratsch.*, *Wratsch. Gazeta*, *Chirurgia*, *Arch. für klinische Chirurgie*, *Zentralblatt für Chirurgie*, *Zeitschrift für Tbc-Forschun-*



für klinische Chirurgie, Zentralblatt für Chirurgie, Zeitschrift für Tbc-Forschung., etc. (1900-1932.)

**KORNMAN, Jean-Frédéric-Cuillaume.** A : Odessa (Ukraine), Pasteurkaia, 62. — B : Hurtigheim (Alsace), 29-12-1882. — C : Mai 1913, Odessa. — E : Dir. Clin. Chir. prop. Fac. Méd. (1919, 1920-1931); Doyen et prosect. Fac. Méd. Odessa (1920-1926); Membre chaire Investigations scientif. Méd. et Chir. expérim. (1924-1930); Consultant et membre scientif. Inst. Tbc. Odessa (depuis 1923); Privatdocent Anat. pathol. Fac. Méd. Odessa (1913); Privatdoc. Chir. Fac. Méd. Odessa (1918) et aux Cours supérieurs Méd. p. Femmes Odessa (1919); Prof. Chir. (depuis 1920). — H : Médailles et décorations impériales.

P : La thérapie des grands angiomes racémeux artériels du crâne. (Ch., 1909, n. 150 (en russe). — Sur les lipomes rétrorectaux (russe). (*Livre d'Or pour le Prof. D. Kichensky*, 1910.) — Sur les tumeurs des poules (russe). (Idem, 1910.) — L'anatomie pathologique de la peste bubonique. (C. R. Soc. Méd. Russes, Odessa, 1911.) — L'anatomie pathologique de la peste (Epidémie d'Odessa) (en russe) (avec le Prof. KICHENSKY et d'autres). (1911.) — Sur les diverticules de l'intestin grêle (russe). (C. R. Soc. Méd. Russes, Odessa, 1912.) — Les hémangiomes (russe). (*Dissertation*, XXIII et 938 pp., 1913.) — Effet des conditions de guerre sur les maladies chirurgicales en Allemagne (russe). (*Méd. Cont.*, 1921, n. 1.) — Sur la cure opératoire du prolapsus rectal des enfants (russe). (*Vračěbnoe Djelo*, 1923, n. 19-20.) — A propos de la cure des varices des membres inférieurs (russe). (II<sup>e</sup> Congr. Chir. Gouvern. Odessa, 1924.) — La période pré- et post-opératoire (russe). (III<sup>e</sup> Congr. Chir. Gouvern. Odessa, 1925.) — L'éducation médicale à Odessa (russe). XXV<sup>e</sup> Anniv. Fac. Méd. Odessa; *J. Méd. Mérid*, 1926, n. 1-2.) — Le I<sup>er</sup> Congrès des Chirurgiens allemands à Berlin (russe). (Idem, 1926, n. 3-4.) — Matériaux sur la question de la fréquence des embolies mortelles de l'artère pulmonaire (russe) (avec le Dr SAMOCHINE). (*J. Méd. Odessa*, 1927, n. 1-5.) — Le II<sup>e</sup> Congrès des Chirurgiens de l'Ukraine, à Kyeff (russe). (Idem, 1927, n. 7.) — La cure des brûlures d'après Davidson (ukrainien) (avec le Dr SEMERECINSKY). (Idem, 1928, n. 1.) — La cure de l'hydrocéphalie (russe). (Idem, 1928, n. 3-4.) — Sur le synergétisme des solutions de sulfate de magnésie et de morphine dans la narcose avec l'éther et dans l'anesthésie locale (ukrainien) (avec le Dr IVANECKY-ZABOLOTNYJ). (*Ukr. Med. Visti*, 1929, n. 4-6.) — La vie et les travaux de Th. Billroth (ukrainien). (C. R. Sect. Méd. Soc. Méd. Odessa, Acad. Sc. Ukrain., 1929, n. 1.) — A propos de la thérapie moderne des brûlures (ukrainien) (avec le Dr SEMERECINSKY). (Idem, 1929.) — Sur l'effet synergétique des solutions de sulfate de magnésie et de morphine pour la narcose générale et l'anesthésie locale (ukrainien) (avec le Dr IVANECKY-ZABOLOTNYJ). (Idem, 1929.) — In memoriam de l'académicien D. K. Zabolotnyj (ukrainien). (C. R. Sect. Méd. Soc. Méd. Odessa, Acad. Sc. Ukrain., 1930, n. 2.) — Sur la question des varices sacciformes de la veine




saphène à son embouchure dans la veine crurale (ukrainien). (Idem, 1930.) — Sur la question des lipomes du cordon spermatique (ukrainien). (Idem, 1930.) — A propos des tumeurs malignes du rein (ukrainien). (Idem, 1930.) — Les tumeurs malignes du cœur et des vaisseaux. (Part. IX, chap. I et II *Manuel pour Médecins : La Clinique des Tumeurs malignes* (russe). (1931.) — L'influence de la phrénicexérèse sur la position et la fonction de l'estomac. Etude expérimentale en collaboration). (1933, sous presse.)




# SUEDE

## ABBREVIATIONS

A. Ch. Sc.	= Acta Chirurgica Scandinavica.
A. Rad.	= Acta Radiologica.
All. Sv. L.	= Allmänne Svenska Läkaertidningen.
D. Z. f. Ch.	= Deutsche Zeitschrift für Chirurgie.
H.	= Hospitalstidende, Copenhagen.
N. K. F. F.	= Nordisk Kirurg. Fören Förhandl.
N. M. A.	= Nordiskt Medicinskt Archiv.
N. T. f. Ter.	= Nordisk Tidskrift för Therapie.
Sv. Lt.	= Svenska Läkaertidningen.
Sv. Ls. F.	= Svenska Läkaresällskapets Förhandlingar.
U. f. L.	= Ugeskrift for Laeger.
Upp. Lf. F.	= Uppsala Läkaresällskapets Förhandlingar.
Zbl. f. Ch.	= Zentralblatt für Chirurgie.
Zbl. f. Gyn.	= Zentralblatt für Gynäkologie.









**ALEMAN, Oscar.** A : Stockholm, Birgerjarlgatan, 19. — B : Unnaryd, 17-4-1879. — E : Dir. Chef Hôp. Milit. Garnison Stockholm et Méd. princ. Serv. Chir. de cet hôpital; Membre Acad. R. Sc. Mil. (1928). — F : Sophiahemmet. — H : Chevalier Ordre de Vasa.

P : Einige Fälle von Bruch an der Basis des I. Metacarpalknochens (Bennett's Typus. (N. M. A., 1911.) — Operationsrapport för tiden 1-/1-9/9 1911 från länsläsarettet i Uddevalla, jämte kasuistiska meddelanden. (1912.) — Två fall av främmande kroppar i de nedre luftvägarna. (All. Sv. Lt., 1912.) — Ein Fall von rechtsseitiger, intermittierender Hydronephrose hervorgerufen durch zwei Arteriae renales accessoriae. (N. M. A., 1912.) — Kasuistischer Beitrag zur Foerster'schen Operation bei gastrischen Krisen. (Idem, 1913.) — Opererat fall av primärt muskelangioma. (Hygiea, 1914.) — Opererat fall av infekterad urachus-cysta. (Idem, 1915.) — Två svårare olycksfall. (Tidskr. f. Mil. Hälsov., 1915.) — Studier i krigskirurgi och krigsortopedi i Tyskland. (Id., 1916.) — Är Wilms-Bogoljuboffs metod för exclusio pylori tillförlitlig? (Hygiea, 1916.) — Ett operat fall av trombos venae portae med tarmgangrän. (Idem.) — Ett opererat fall av papillomatosis ventriculi. (Idem.) — Två med mjältextirpation behandlade fall av subcutan mjältruftur. (Idem.) — Fall av autoplastik bentransplantation, där övre 1/3 av femur ersatts med gott resultat. (Idem.) — Reseberättelse över studieresa i Tyskland Januari-Februari. (Tidskr. f. Milit. Hälsov., 1917.) — Krigsskadorna å hjärnskålen och hjärnan. (All. Sv. Lt., 1918.) — Fem fall av isolerad lunatumtuberkulos med sekundär kompressionsfraktur. (Hygiea, 1918.) — De pleurale influenzaempyemen. (Idem, 1919.) — Bidrag till behandlingen av oesophagusstricturerna. (Idem, 1920.) — Ny operation för progeri. (Idem, 1921.) — Första behandlingen av krigsskadorna å hjärnskålen och hjärnan. (Hygiea, 1922.) — Om kirurgisk behandling av vissa käkdeformiteter. (Tidskr. f. mil. hälsov., 1925.) — Ett 7-årigt fall av bentransplantation. (Nord. kir. fören:s förhandl., 1923.) — A case of embolectomy. (A. Ch. Sc., 1925.) — Two Cases of Anterior Mediastinotomy for Struma intra thorax. (Idem, 1926.) — Chondromalacia posttraumatica patellae. (Idem, 1928.) — Om s. k. marschsvulst (Syndermitis metatarsae). (Tidskr. i mil. hälsov., 1929.) — A fait paraître dans différentes revues et journaux médicaux un certain nombre de discussions médicales.

**BERGSTRÖM, Levi.** A : Jönköping, Gjutaregatan, 9. — B : Luleå, 7-7-1879. — C : 10-2-1910, Uppsala. — E : Chir. chef et Dir. Hôp. Jönköping. — H : Officier Etoile du Nord.

P : En käkframlyftare vid narkoser. (Upp. Lf. F., 1907.) — Subarachnoidal-anästesi vid Uppsala kliniken, 3 juli 1905-20 sep. 1907. (Idem.) — Om indikationerna till tonsillectomi. (Hälsnets sanatoriums festskrift, 1925.)



**GIERTZ, Knut-Harald.** A : Stockholm, Sturegatan, 22. — B : Stockholm, 26-11-1876. — C : 1909, Uppsala. — E : Chir. chef hôp. Umeå, 1910-1921; chir. chef hôp. Mörlrj, 1922-1927; chir. chef hôp. Sabbatsberg, Stockholm, 1928; prof. agr. Univ. Uppsala, 1909-1912. — K : Svenska Läkaresällskapetets jubileumspris med medalj i kirurgi, 1917.

P : Till kännedom om Pseudonukleinsubstanserna. (*Upp. Lf. F.*, N. F., Bd 4.) — Zur Kenntniss der Pseudonukleine. (*Hoppe-Seylers Z. f. Physiol. Chemie*, 1899.) — Om Radiums inverkan på ögat. (*Upp. Lf. F.*, N. F. Bd. 10, 1905.) — Über akute eitrige Wurmfortsatzperitonitis, ihre chirurgische Behandlung und die Dauerresultate derselben; eine klinische Studie über 533 Fälle aus der Chirurgischen Klinik zu Uppsala von 1-9-1888-31-7-1907. (Wiesbaden, 1909.) — Om moderna hjälmedel mot operativ pneumothorax. (*Upp. Lf. F.*, N. F. Bd. 18, 1913.) — Ein neue Modifikation der Sauerbruchschen Unterdruckkammer. (*D. Z. f. Ch.*, 1913, Bd 126.) — Lungsjukdomarnas kirurgiska behandling. Inledningsföredrag vid Nordisk Kirurgisk förenings 10 : de möte i Köpenhamn, 1913. (*Lund*, 1913.) — Om operativ behandling av genitalprolaps. (*Uppsala*, 1913.) — Über freie Transplantation der Fascia lata als Ersatz für Sehnen und Bänder. (*D. Z. f. Ch.*, Bd. 125, 1913.) — Über Exstirpation von Lungen und Lungenlappen mit Versorgung des Bronchialstumpfes durch frei transplantierte Fascia lata. Vorläufige Mitteilung. (*Zbl. f. Ch.*, 1914.) — Den extrathorakala plastiken mot tuberculosis pulmonum. (*Kir. Sek:s F. Hygiea*, 1916.) — Om experimentella lungexstirpationer. (*Upp. Lf. F.*, N. F. Bd. 22, 1916.) — Studier över tryckdifferensandning enligt Sauerbruch och över konstgjord andning (rytmisk luftinblåsning) vid intrathorakala operationer. (Idem.) — Minnen och intryck från en studieresa till Wien och Isonzofronten. (*Tidskr. i. Mil. Hälsovård*, 1916.) — Föredrag för sjuksköterskor. (*Svensk sjukskötersketidning*, 1917.) — Om beföringsmöjligheter och beföringsprinciper på lasaretskarebanan. (*Bil. till All. Sv. Lt.*, 1920.) — Om sjukhusbyggnader. (*Isv. Landstingsförbundets lärobok för sysslomän*, 1924.) — Årsberättelse från Sundvalls Lasarett för år 1910. (*Sundvall*, 1911.) — (Tills. med H. Rödén), Årsberättelse från Umeå lasarett för år 1910. (Umeå, 1911.) — Årsberättelser fr. Umeå lasarett, 1911-1921. — Årsberättelser fr. Stockholms Läns Centrallasarett för år 1922-1927. — Om collumfrakturen och dess efterbehandling. (Föreläsningar m. m. från Föreningen G. C. I:s fortbildningskurs, 1926.) — On the thromboembolic disease and its surgical treatment. (*A. Ch. Sc.*) — Föreläsningar för Sophiahemmens sjuksköterske-elever i Kirurgi. (Stockholm 1929, P. A. Nordstedt & Söner.) — Schmerz' klämmare och ingipsning vid behandling av fractura colli femoris. (*Hygiea*, 1930.) — Fall av postoperativ tetani med framgång behandlad med homoplastik transplantation. (Idem, 1930.) — Om Trombos-Emboli-Sjukdomen. (*Sv. Ls. F.*, 1932.)



**HÄGGSTRÖM, Paul-Robert.** A : Upl-Väsby. — B : Kalix (Suède), 19-9-1888.) — C : 31-5-1918, Uppsala. — E : Chef Löwenströmska Lasarettet Upl-Väsby.

P : Bidrag till sköldkörtels åldersanatomi hos kaninen, jämte några iakttagelser över den s. k. centralkanal. (*Akad. avhandl. Uppsala*, 1915.) — Några ord om användandet av siffervärden inom biologien. (*Upp. Lf. F.*, 1916.) — Två fall av intraabdominella blödningar från ovarierna. (*Hygiea*, 1917.) — Från N. Trigemini utlöst reflektorisk huvudrörelse hos nyfödda. (Idem, 1919.) — Om senresultatet av olika prolapsoperationer. (Idem, 1919.) — Ett nytt fall intraabdominell blödning. (Idem, 1919.) — Fyra fall av s. k. pålningsskada. (*Upp. Lf. F.*, 1921.) — Ytterligare ett fall av s. k. pålningsskada. (Idem, 1921.) — Zahlenmässige Analyse der Ovarien eines 22-Jähr. gesunden Weibes. (Idem, 1921, *Zbl. f. Gyn.*, 1921.) — Über degenerative « Parthenogenetische ». Teilungen von Eiellen in normalen Ovarien des Menschen. (*Ac. Gyn. Sc.*, 1922.) — Über puerperale Trombosen und Embolien. (*Upp. Lf. F.*, 1922.) — Drei Fälle von Embolectomie. (Idem, 1922.) — Karzinom einer Parovarialzyste bei Carcinoma corporis uteri. (*A. Gyn. Sc.*, 1923.) — Reseberättelse. (*Upp. Lf. F.*, 1923.) — Några siffror från 67 fall av kejsarsnitt. (*N. K. F. F.*, 1923.) — Om barnmorskornas efterbördsoperationer. (*Jordmodern*, 1923.) — Prolapsus of the umbilical cord. (*A. Gyn. Sc.*, 1924.) — Beiträge zur Frage der Stellung des Kaiserschnittes in der Geburtshilfe. (*Upp. Lf. F.*, 1924.) — Berättelse över en till England och Skottland företagen studieresa. (Idem, 1924.) — Über Ileus nach Kaiserschnitt. (*A. Obst. et Gyn. Sc.*, 1926.) — Über die Ekehornsche Rectopexie bei Erwachsenen. (*Upp. Lf. F.*, 1926.) — Från en resa i Frankrike sommaren 1926. (*Sv. Lt.*, 1926.) — Tre fall av Bilharzia behandlade med intravenösa injektioner av Tartras stibicocalicus. (*Sv. Lt.*, 1927.) — Om betydelsen av tidig läkarvård vid vissa sjukdomar. (*Hygienisk. Revy*, 1927.) — Om slutresultaten vid operativ behandling av maligna svulster i munhålan. (*N. K. F. F.*, 1927.) — Om blodtransfusion vid ormbett. (*Sv. Lt.*, 1927.) — Efterundersökning vid frakturer av processus transversus vertebrae. (*N. K. F. F.*, 1927.) — Om ormbett och dess bekämpande. (*Sv. Röda Korset*, 1928.) — Årsedogörelse från Löwenströmska lasarettet. (Idem, 1927, 1928, 1929, 1930, 1931.) — Några anteckningar från Tyska Kirurg-kongressen 1929. (*Sv. Lt.*, 1929.) — Medicinska artiklar i 3:dje delen av Lindblads Lexikon, Upsala 1929. (Idem, 1929.) — Zwei Fälle von Kardiospasm und Ösophagus-dilatation. (*A. Ch. Sc.*, 1930.) — Försök med pyelognost. (*Hygiea*, 1930.) — Ovarium und Endometrium bei Myomkranken. (*Z. f. Geb. u. Gyn. Bd.* 102, 1932.)

**HYBBINETTE, Samuel.** A : Stockholm, Sturegatan, 32. — B : Stockholm, 31-1-1876. — C : 30-11-1904, Stockholm (Karolinska Inst.) — E : Chir. Chef Hôp. Sabbatsberg, Stockholm; Vice-Prés. Dir. Serafinerlasarettet; Membre honor. Intestate Post-Graduate Med. Ass. North Amer. et Soc. Chir. Polonaise.



— H : K. N. O., 2<sup>e</sup> kl.; R. R. S:t A. O., 2<sup>e</sup> kl.; Off. It. S:t M. L. O.; Off. P. S:t. J. O.; R. B. Kr. O.; Off. Fr. de l'I. P.; Sv. R, K, M.; Litteris et Artibus; Olympiamedaljen.

P : Kan Tyrosin påvisas genom sublimation ? (*N. M. A.*, 1897.) — Über die Gegenwart von nicht flüchtigen Fetten Säuren im normalen Menschenharn. (*Sc. A. f. Phys.*, 1897.) — Beiträge zur Frage von der Behandlung angeborener Gaumendefekte. (*N. M. A.*, 1914.) — On behandlingen av den typiska radiusfrakturer. (*All. Sv. Li.*, 1914.) — Indikationerna för den blodiga och oblodiga behandlingen av frakturer. (*Idem.*) — En ny form av klumpfotsbandage. (*Sv. Ls. F.*, 1915.) — Två fall av periarthritis humero-scapularis urica. (*Sv. Ls. F.*, 1915.) — Till frågen om enskilda rumsavdelningar i anslutning till de allmänna sjukhusen. (*Sv. Lt.*, 1927.) — Ein mit gutem Resultat operierter Fall von Hernia diaphragmatica hiatus oesophagei. (*A. Ch. Sc.*, 1929.) — Ett fall av parathyreoidea-tumören och osteitis fibrosa generalisata. (*N. K. F. M. F.*, 1931.) — Quelques suggestions de l'expérience dans le traitement des fistules biliaires post-opératoires complètes. (*A. Ch. Sc.*, 1932.) — Mes résultats opératoires dans l'arthrite déformante de la hanche. (*Congr. Fr. Ch.*, 1932.) — De la transplantation d'un fragment osseux pour remédier aux luxations récidivantes de l'épaule; constatations et résultats opératoires. (*A. Ch. Sc.*, 1932.)

**KAIJSER, Fritz-Richard.** A : Hernösand, Tullportsgatan, 2. — B : Karlstad, 7-2-1868. — C : 17-5-1894, Stockholm (Karolinska Inst.) — E : Ötverläkare vid Länslasarettet, Hernösand. — H : Riddare af Kungl. Nordstjärneorden, av Finlands Vita Ros; Kommendör av Kungl. Vasaorden; Röda Korsets Guldmedalj.

P : Om det enkla starrsnittet. (*Hygien*, 1895.) — Ett fall av gangraen å penis och scrotum. (*Id.*, 1896.) — Om malign njurtumör. (*Id.*, 1896.) — Ett fall av appendicit i ett inguinalbräck. (*Id.*, 1896.) — Bidrag till kännedom om serösa artriter beroende på staphylococcus. (*Id.*, 1897.) — Tre fall av spina bifida. (*Id.*, 1897.) — Två fall av graviditas extrauterina. (*Id.*, 1898.) — Ett fall av coloboma faciei och om missbildningar i ansiktet. (*Id.*, 1899.) — Fall av hjärntumör, trepanation, förbättring. (*Id.*, 1900.) — Fall av paraplegi, förorsakad av spondylit, laminektomi, hälsa. (*Id.*, 1900.) — Tre operationer utförda under kokainisering av ryggmärgen enligt Bier. (*Id.*, 1901.) — Några ord om operation av navelbräck. (*Id.*, 1903.) — Huru stort är antalet lungotspatienter i Väster-norrlands län? (*Id.*, 1906.) — Några ord om operationsfältets desinfektion med jodspirit. (*Id.*, 1909.) — Bidrag till Härnösands lasarets historia. (*Id.*, 1927.) — Ein Fall von Implantation des Ureters in die Blase. (*Zbl. f. Ch.*, 1897.) — Några ord om underbensamputation enligt Bier. (*Upps. L. f. F.*, 1908.) — Kejsarsnitt på dvärginna. (*Id.*, 1902.) — Några ord om bronkoskopi och æsophagoskopi. (*Id.*, 1908.) — Några ord om röntgenljuset och dess betydelse inom medicinen. (*Eira.*) — Om behandling av pseudarthros. (*Allem. Sv. L.*, 1907.) — En studieresa till Nordamerikas förenta stater. (*Id.*, 1912.) — Aneurysma aortae



mit den Symptomen eines Tumors der Wirbelsäule. (*N. M. A.*, 1914.) — Några ord om mobilisering av ledankylos. (*F. v. N. K. F. M. i Göt.*, 1927.) — Foesters Operation bei Torticollis Spasticus. (*A. Ch. Sc.*, vol. LXV.)

**KEY, Einar-Samuel-Henrik.** A : Stockholm, Stadsgården, 22. — B : Stockholm, 14-12-1872. — C : 15-1-1902, Stockholm (Karolinska Inst. — E : Maître Conférences Chir. Karolinska Inst. (1907); Chir. Chef et Direct. Maria Sjukhus, Stockholm (1911); Prof. Chir. Karolinska Inst. (1923); Membre Svenska Läkarsällskapet, Acc. Intern. Urol., Deutsche Gesellsch. f. Ch.; Membre honor. Amer. Coll. Surg., Interstate Post-Graduate Med. Ass. North Amer., Finska Läkarsällskapet Duodecim; Membre corresp. Soc. Chir. Lyon; Membre honor. Dansk. Med. Selakab, Ass. Surg. Great Britain and Ireland, Det Medicinske Selskap i Bergen, Gesellsch. der Ärzte Wien, Vereinigung Nordwestdeutschen Chirurgen; Membre Acad. R. Sc.

P : Ett fall av korioidalsarkom med sekundär atrofi ac ögat. (*Hygiea*, 1900.) — Ein Fall von Chorioidalsarkom mit sekundärer Atrophie des Auges. (*Mitt. a. Augenklinik d. Karolinska Inst.*, 1901.) — Ein Fall von Encanthis maligna. (Idem, 1904.) — Drei Fälle von Rectalsarkom. (*N. M. A.*, 1905.) — Om behandlingen av akuta varbildningar med hyperämi enligt Bier. (*All. Sv. Lt.*, 1905.) — Två fall av penetrerande buksår. (*Sv. Ls. F.*, 1906.) — Ett fall av pseudokongenital höftledsluxation. (*Hygiea*, 1906.) — Bidrag till den kirurgiska behandlingen av ulcus ventriculi. (*Akad. Avhandl.*, 1907.) — Om resultaten av och indikationerna för den kirurgiska behandlingen av ulcus ventriculi. (*All. Sv. Lt.*, 1908.) — Ett fall av tuberkulös njure med dubbla ureterer. (*Hygiea*, 1908.) — Ett fall av operation för talusfraktur. (*All. Sv. Lt.*, 1909.) — Zur Kasuistik des Rektalsarkoms. (*N. M. A.*, 1908.) — Ett fall av skottskada å hjärtat. (*Hygiea*, 1909.) — Om pyelografi. (Idem, 1911.) — Über einige neuere Behandlungsmethoden der Aneurysmen. (*N. M. A.*, 1911.) — Om ureterostomi i diagnostiskt syfte. (*All. Sv. Lt.*, 1911.) — Sur l'urétérostomie comme moyen diagnostique fonctionnel des reins séparés. (*Ann. Mal. Org. Gén.-Urin.*, 1911, vol. 11.) — Ett fall av bentransplantation. (*F. v. N. K. För.*, 9:e möte i Stockholm, 1911.) — Kasuistiska Meddelanden. Diskussionsyttranden. (Idem, 10:e möte, Köpenhamn, 1913.) — Fall av opererad embolus i arteria femoralis. (*Sv. Ls. F.*, 1913.) — Exclusio vesicae mei schwerer Blasentuberkulose. (*N. M. A.*, 1913.) — Kasuistiska Meddelanden. (*Hygiea*, 1914.) — Ein mit Erfolg operierter Fall von intrathorakaler Struma. (*N. M. A.*, 1914.) — Über Operationen wegen primärer Wirbelkörper-tumoren. (Idem.) — Ein Divertikel an der pars descendens duodeni mittels Röntgenuntersuchung diagnostiziert und operativ entfernt. (*Fortschr. Geb. Röntgenstrahlen*, 1915.) — Über die Behandlung der Blasenpapillome mit hochfrequenten elektrischen Strömen. (*N. M. A.*, 1915.) — Om diagnosen och kirurgiska behandlingen av maligna njurtumörer. (*F. v. N. Kir. Fören.*, 11:e möte, Göteborg, 1916.) — Einige Erfahrungen von operativen Eingriffen bei Lungentuberkulose. (*N. M. A.*, 1916.) — Ein Fall von Luxation des Hüft-



gelenks mit aussergewöhnlichem Repositionshinderniss. (Idem, 1917.) — Några fall av intrathorakal tumör. (*Sv. Ls. F.*, 1916.) — Fall von verkalktem Aneurysma in der Arteria renalis. (*Fortschr. a. d. Geb. Röntgenstrahlen.*) — Behandlung av blödning. (*N. Lärobok i Kir.*) — Fall von Osteitis fibrosa femoris, behandelt mit Resektion und Elfenbeinimplantation. (*A. Ch. Sc.*, vol. LII) — Some Experiences of Intrathoracic Tumors, their Diagnosis and their operative Treatment. (Idem, vol. LIII.) — A case of extensive Resection of the thoracic Wall for Sarcoma. (Idem, vol. LIV.) — Tre ovanliga fall av urinvägssjukdomar. (*Hygiea*, 1922.) — Kasuistiska meddelanden. Kirurgiska sektionens förhandlingar. (Idem, 1922.) — Sur l'embolectomie comme méthode de traitement des troubles de la circulation par embolie des extrémités. (*Lyon Chir.*, 1923.) — Weitere Erfahrungen über Thoracoplastik bei Lungentuberkulose. (*A. Ch. Sc.*, vol. LV, suppl. III.) — Om behandling av empyema pleurae. (*Inledningsföredrag v. N. Kir. Fören.*, 14<sup>e</sup> möte i Stockholm, 1923.) — Fall von Hernia diaphragmatica, kompliziert mit penetrierendem Magengeschwür. (*Zbl. f. Ch.*, 1924.) — Die Technik bei gewissen Formen von Osteosynthese. (Idem.) — Fall av oesophagushinder, förorsakat av förkalkad intrathorakal körtel. (*Kir. Sektionens Förhandl.*, 1924.) — Fall av halscysta, förorsakande trakealstenos. (Idem.) — On Operations for Calculi in the Lower Part of the Ureter. (*A. Ch. Sc.*, vol. LVIII.) — Hernia diaphragmatica foraminis oesophagei. (*F. v. N. Kir. Fören.*, 15<sup>e</sup> möte i Köpenhamn., 1925.) — Om ritningarna till ett nytt kliniskt sjukhus i Stockholm enligt 1919 års sjukhussakkunnes förslag. (*Sv. Ls. F.*, 1925.) — God och billig läkarvård. (*Sv. Lt.*, 1927.) — Über die Diagnose der Uretertumoren. (*D. Z. f. Ch.*, Bd CC.) — Embolektomiosta. (*Duodecim*, 1928.) — Die Embolektomieoperationen auf Grund der bisherigen Erfahrungen. (*Ergebn. Ch. u. Orth.*, 1929.) — Thoracoplasty in the Treatment of pulmonary Tuberculosis. (VII<sup>e</sup> *Confér. Union Internat. contre Tbc.*, Oslo, 1930.) — Über maligne Chordome. (*D. Z. f. Ch.*, 1930.) — Über Operationen wegen Meniskusschäden im Kniegelenk. (*A. Ch. Sc.*, vol. LXVII, f. 1-6.) — John Berg. In Memoriam. (Idem, 1931.) — Appendicitmortaliteten. Diskussionsinlägg. (*F. v. N. Kir. Fören.*, 18<sup>e</sup> möte i Helsingfors, 1931.) — Om indikationerna för operation av gallsten. (Idem.) — Fall av Kirschners operation för oesophagusstenos. (Idem.) — Erinringar med anledning av Arkitekt G. Birch-Lindgrens replik av den 30 april 1932 rörande Karolinska Sjukhusets Byggnadsfråga. — Karolinska Sjukhusets Byggnadsfråga. Erinringar med anledning av från Skattebetalarnas Förening i skrivelse till Statsutskottet av den 6 april 1932 framställd kritik mot Karolinska Sjukhuset.

**LIND, Erik-Henning.** A : Ornsköldsvik, Sholgatan, 6. — B : Norrköping, 15-10-1865. — C : 30-1-1897, Stockholm (Karolinska Inst.). — E : Chir. Chef par interim des Hôp. Civils Karlshamn, Orelro, Visby, Söderköping, Söderhamn, Sollefteå; Chir. Chef Hôp. Ornsköldsvik (1905-1930); Membre Soc. Suéd. Méd., Soc. Suéd. Médecins Hôp., Soc. Méd. Gouvernem. Vaslerrnorrland et Jämt-



land, Soc. Suéd. Chir., Soc. Chir. Pays du Nord, Soc. All. Chir.; Membre Conseil d'Hygiène Ornsköldsvik et Commission Conseil Général du Gouvernement Västernorrland pour la Lutte contre la Tbc.

P : *Arzgeberättelser från Ornsköldsviklazarett (1906-1930).* — Redogörelse över tillkomsten och utvecklingen av Ornsköldsvikslazarett (1908). — *Beskrivning över Tuberkulossjukvårdens utveckling i Västernorrlands län, 1919.*

**LINDQUIST, Silas.** A : Stocksund. — B : Nye (Suède), 24-12-1874. — C : 1903, Uppsala. — E : Chir. Chef Hôp. Central Gouvernem. Stockholm; Maître Conférences (1909-1912) Univ. Uppsala; Prof. intérim. Univ. Uppsala (1909-1910). — H : Chevalier Ordre Etoile Polaire; Médaille d'Argent Croix-Rouge Suède.

P : Ett fall av syringomyeli med utpräglade artropatier. (*Upps. Lf. Förh.*, Bd IX.) — Om kongenitala oesofagusstenoser. (Idem, Bd X.) — En enhet för bestämningen av ljussinnets minimum perceptibile. (Idem, Bd XI.) — Om peritonealdrainage. (*N. T. f. Ter.*, 1906.) — Studier över resultaten av radikaloperationer för bräck vid kirurgiska kliniken i Uppsala, 1-8-1888/31-12-1904. (*Gradualverhandl.*) — Bidrag till kännedomen om uterusapillomets patologi och klinik. (Uppsala, 1909. Almqvist & Wiksells AB.) — Coccyxankylosens obstetriska betydelse. (*N. T. f. Ter.*, 1909.) — Förlossning med dubbelviket, levande foster. (*Upps. Lf. F.*) — Om operation av cancer vaginae, särskilt den primära. (Idem, Bd XV.) — Zur Operation von grossen post-operativen Ventralhernien. (*Zbl. f. Gyn.*, 1910.) — Några intryck från en utländsk studieresa. (*Hygiea*, 1911.) — Till frågan om hydrops i hela gallvägssystemet. (*Upps. Lf. Förh.*, Bd XVII.) — Ovarialtumoren als Geburtshindernis. (*N. M. A.*, 1914.) — Några erfarenheter om tysk krigssjukvård. (*Upps. Lf. F.*, Bd XXI.) — Rektal eter-narkos. (*Hygiea*, 1916.) — Ett fall av torkverad ovarialcysta med fullständig to-sion av uterus och adnex. (Idem, 1916.) — Om atresia ani congenita. (Idem, 1918.) — Plastik från gallblåsan vid ruptur å ductus choledochus. (*All. Sv. Lt.*, 1919.) — Über Epiploitis mit besonderer Rücksicht ihrer Befruchtung für Ent-stehung von Ileus. (*A. Ch. Sc.*, vol. LIV.) — Two Cases of Ulcus coli simplex. (Idem, vol. LV.) — Ein komplizierter Fall von Contrecoup. (*Zbl. f. Ch.*, 1923.) Från en studieresa i Nord Amerikas Förenta Stater. (1923.) — Some Remarks on a Case of postoperative peptic Gastro-Jejunal Ulcer penetrating into the anterior abdominal Wall. (*A. Rad.*, vol. V-VII, Xenia Forsselliana.) — Perforation eines Meckelschen Divertikels, von einem Fremdkörper bedingt. (*Zbl. f. Ch.*, 1926.) — Zur Behandlung der Doppelbrüche der Gelenkfortsätze des Unter-kiefers. (Idem, 1926.) — Två fall av Jacksons epilepsi. (*Hygiea*, 1926.) — Fall av osteitis fibrosa mandibulae. (Idem.) — Fall av muskelplastik vid habituellt skulderledsluxation. (Idem.) — Fall av ureter-uterusfistel. (Idem.) — Retention av fullgånget foster (i nära 1 år) i ånyo gravid uterus in 3 : e månaden. (Idem.) — Uebergrosses Adenosarcoma retroperitoneale, das Appendizitis vorgetäuscht.



(Zbl. f. Ch., 1927.) — Quatre cas d'abcès du foie consécutifs à l'appendicite aiguë. (A. Ch. Sc., vol. LXIV.) — Zur Klinik und Pathologie des primären begrenzten Pleuramesothelioms (med H. BERGSTRAND). (Idem, vol. LXIX.)

**LÖFBERG, Otto-Lorenz.** A : Malmö, Hôpital général. — B : Malmö, 29-10-1881. — C : 3-5-1907, Lund. — E : Chir. Chef Hôpital général Malmö; docteur d'honneur en médecine (1932). — H : R. N. O., S. R. K. gm. I kl., Ö. R. K. ht 1 o 2 kl. m. krgd.

P : Kirurgiskt ingrepp på hemofil individ med dödlig utgång. (Hygiea, 1909.) — Om torsion av sädessträngen. (Idem, 1911.) — Sammanställning av extrauterin graviditeterna å Malmö allm. sjukhus 1896-1910. (Idem, 1911.) — Till behandlingen av fractura colli femoris. (All. Sv. Lt., 1911.) — Tabellarisk sammanställning av akut fri, varig peritonit. (Malmö allm. sjukhus' årsrapport, Malmö, 1911.) — Om intravenös eternarkos. (H., 1912.) — Brünings instrumentarium för broncho- och oesophagoskopi jämte redogörelse för 6 fall, i vilka det använts. (H., 1913.) — Fractura colli femoris. (N. K. F. F., 1913.) — Om akut tarminvagination. Disk. (Idem.) — Den akuta pankreatitens patogenes och symptomatologi. (All. Sv. Lt., 1914.) — Zur Deckung von Cranialdefekten. (N. M. A. & Mil., Wien, 1915.) — Om infekterade aborter. Disk. (Obst.-Gyn. sektionens förh. Hygiea, 1914.) — Resultaten av behandlingen av cancer mammae å Malmö allm. sjukhus 1896-1914. (Malmö allm. sjukhus' årsber., 1916.) — Plastisk kirurgi. (Hygienisk revy, Lund, 1916.) — Om ansikts- och käkskador under krig. (All. Sv. Lt., 1918.) — En uterus med ektopisk graviditet vid båda tubarhörnen. (Idem.) — Ett fall av opererad rictus lupinus. (U. f. L., 1918.) — Skarp slev till Brünings instrumentarium. (Idem.) — Om kirurgiska komplikationer vid influensaepidemien 1918. Disk. i Lunds läk-sällsk. (All. Sv. Lt., 1919.) — Om divertiklar i oesophagus. (Idem.) — Über Collumfracturen. (Zbl. f. Ch., 1924.) — The treatment of fractures of the neck of the femur. (A. Ch. Sc., 1924.) — Om bronchografi. (Sv. Lt., 1925.) — En översikt över den moderna thorax-kirurgien. (Idem, 1926.) — Erfahrungen von 12 transpleuralen Operationsversuchen bei cancer oesophagi. (Zbl. f. Ch., 1927.) — Behandlung der fract. colli femoris. (Idem.) — Kirurgiska behandlingen av lungtuberkulos. (Sv. Lt., 1931.) — The so-called essential hematuria. (A. Ch. Sc., 1932.) — Om benigna tumörer i ventrikeln. (Idem.) — En outre plusieurs articles dans les journaux, etc.

**MATTSSON, A.** A : Luleå. — B : Gotland, 14-3-1888. — C : 20-5-1920, Stockholm (Karolinska Inst.) — E : Chir. chef Hôp. Luleå.

**NYSTRÖM, Erik-Cunnar.** A : Uppsala. — B : Stockholm, 19-4-1877. — C : 30-5-1907, Stockholm (Karolinska Inst.). — E : Prof. chir., chef clin. chir., chef hôp. académique Univ. Uppsala. — H : Hon. memb. Amer. Surg. Ass., Philadelphie Acad. Surg., Interstate Postgrad. Med. Ass. North America.



P : Über die Lymphbanen des Herzens. (*A. f. Anat. u. Physiol.*, 1897.) — Studier över resultaten av behandling för appendicit vid Akad. sjukhuset i Uppsala. I. Opererade fall av appendicit utan varig peritonit. Akad. avh., (*N. M. A.*, 1907.) — Resultaten av. appendicitbehandling utan operation vid kirurg. klin. i Uppsala. (*Idem.*) — Über regionäre Anästhesie bei Hauttransplantation. (*Zbl. f. Ch.*, 1909.) — Regionäre Anästhesie d. N. cutaneus femoris lat. — Om behandling av hudtumörer medelst kolsyra i fast form. (*Hygiea*, 1912, på tyska i *D. Z. f. Ch.*, 1912.) — Beiträge zur Behandlung des Hauttumoren, besonders dem Hautkrebs, mit Kohlensäureschnee. — Klinische Beiträge zu dem osteoplastischen Ersatz der Unterkieferdefekte. (*A. f. kl. Ch.*, 1912.) — (*Med. C. Löwenhjelm*) Über Thorakoplastik bei Lungentuberkulose. (*N. M. A.*, 1914.) — Über den angeborenen Hochstand der Scapula. (*Idem*, 1915.) — Experimentella studier över en ny väg för kemo- och seroterapi vid lokala kirurgiska infektioner; införande av det antiseptiska eller sterilisationen befordrande ämnet i kärlsystemet inom den från cirkulationen avstängda sjuka kroppsdel. (*Sv. Ls. F.*, 1917.) — Zur Therapia sterilisans localis percapillaris. (*Zbl. f. Ch.*, 1918.) Résumé de la publication. — Die Entwicklung der Appendizitischirurgie in Schweden; ein Beitrag zu deren Wertschätzung. (*A. Ch. Sc.*, 1919.) — Über die Beteiligung der Geschlechter an der Morbidität und Mortalität der Appendizitis. (*Idem.*) — Kräftsjukdomarne i Sverige. Statistika undersökningar utförda på uppdrag av Sv. cancerföreningen. Stockholm, 1922.) (*Les maladies cancéreuses en Suède.*) — Radical operative treatment of varicose ulcers. (*A. Ch. Sc.*, vol. 58, 1924-1925.) — Zur Prognose und Methodik der Embolektomie. (*Idem*, vol. 60, 1926.) — Plombering av benhålör med rivanolgipsgröt. (*N. K. F.*, 1927.) — Über Ulcus pepticum Jejunum nach Magenresektion. (*Zbl. f. Ch.*, 1928.) — Erfahrungen in drei nach Trendelenburg operierten Fällen von Lungenembolie. (*A. f. kl. Ch.*, Kongressbericht 1928, även i *A. Ch. Sc.*, vol. 64.) — Experiences of surgical treatment of pulmonary tuberculosis. (*Upps. Lf. F.*, Bd. 35.) — Experiences with the Trendelenburg operation for pulmonary embolism. (*Ann. of Surg.*, 1930.) — Die Frequenz des Sarkoms in verschiedenen Altersklassen. (*Upps. Lf. F.*, 1932, festkr. till 100 års jubileum.) — Wachsende Appendizitismortalitet. (*A. Ch. Sc.*, 1932, festskr. till E. Key.)

**ODELBERG, Axel.** A : Östersund. — B : Karlskrona, 19-9-1892. — C : 1918, Stockholm (Karolinska Inst.) — E : Chir. Chef et Dir. Hôp. Central Östersund; Chef Clin. Sect. Tbc. Chir., Hôp. St-Göran, Stockholm (1920-1923); Chef Clin. Chir., Hôp. Sabbatsberg (1923-1928); Chir. Chef Hôp. Militaire, Boden (1929-1931). — H : Médaille Mérite Croix-Rouge Esthonienne et Croix-Rouge Suédoise.

P : Blodtransfusionen, dess teknik och indikationer. (*Hygiea*, 1920.) — Inträsk från en studieresa till bröderna Mayos kirurgiska klinik. (*Sv. Ls. F.*, 1920.) — Tvenne fall av svårastad oesophagusstriktur. (*Idem*, 1920.) — Till behandlingen av svåra änkstrikturer i oesophagus. (*Sv. Lt.*, 1920.) — Lipomata of



jejuno-ileum. (*A. Ch. Sk.*, 1921.) — Berätteln över studieresa i Frankrike-Italien, 1922. (*Tidskr. Milit. Häl.*, 1922.) — Some cases of destruction in the ischium of doubtful etiology. (*A. Ch. Sc.*, 1923.) — Tre fall av mobilisering av anchylosisk armbågsled. (*Sv. Ls. F.*, 1924.) — Seven cases of arthroplasty. (*A. Ch. Sc.*, 1924.) — A case of embolus in the popliteal artery. (*Idem*, 1926.) — Jodbehandling vid Morbus Basedowi. (*Sv. Lt.*, 1926.) — Roentgen Investigations of contrastfilled Gallbladders. (*A. Rad.*, 1926.) — Fall av malign sternaltumor med hjärtskomplikation under operationen jämte några ord om kardiala adrenalinjektioner. (*Hygiea*, 1926.) — Primary Resection of the Stomach in perforating Gastric and Duodenal Ulcers. (*A. Ch. Sc.*, 1927.) — Sjuktransportflygnin-garni i Norrbotten. (*Forhändl. vid Nord Kir. Förenings*, 18de Möte i Helsingfors, 1931.) — Operated Case of Obliteratio Pericardica. (*A. Ch. Sc.*, 1932.) — Zwei Fälle aus der Unterkieferchirurgie. (*Idem*.) — Zur Behandlung der ischämischen Kontraktur am Unterarm. (*Zbl. f. Ch.*, 1932.) — Chapitres dans des ouvrages didactiques pour infirmières et infirmiers. — Articles populaires, etc.

**PETRÉN, Gustaf.** A : Lund, L<sup>a</sup> Fiskaregatan, 3. — Halmstad, 21-8-1874. — C : 1904, Lund. — E : Prof. u. Dir. Chir. Universitetsklinik Lund; Privatdoz. in Chir. (1911); Prof ord. u. Dir. Chir. Universitetsklinik Uppsala (1918).

P : Beiträge zur Kenntnis des Nervensystems und der Netzhaut bei Anencephalie und Amyelie. (*Virchow's Arch.*, 1898, Bd CLI.) — Fälle von traumatischer Ösophagusruptur. (*Brun's Btr. z. klin. Ch.*, 1908, Bd LXI; 1925, Bd CXXXV; 1929, Bd CXLVI.) — Die Behandlung der Uterusruptur. (*Monatschr. f. Geb. u. Gyn.*, 1909, Bd XXIX.) — Über Perforation von Magen- und Duodenalgeschwüren. (*Idem*, 1911, Bd LXXII.) — Ergebnisse der Chirur-g. Behandlung des Magen- und Duodenalgeschwüren. (*Idem*, 1911, Bd LXXXVI.) — On the late results of Operations for Perforation of Gastric or Duodenal Ulcer. (*Surg., Gyn. and Obst.*, 1912, vol. XIV.) — Postoperative Todesfälle. (*Brun's Btr. z. kl. Ch.*, 1912, Bd LXXXIX.) — Obturierende Lungenemboli. (*Idem*, 1913, Bd LXXXIV.) — Über Leberabscess bei akuter Appendicitis. (*Idem*, 1914, Bd XCIV.) — Postoperative cholämische Blutungen. (*Idem*, 1918, Bd CX.) — Accessorische Nierengefäße. (*Idem*, 1922, Bd CXXV.) — Rückenmarkstumoren. (*A. M. Sc.*, 1923, Bd LIX.) — Spätresultate nach Rektopexi. (*A. Ch. Sc.*, 1925, Bd LIX.) — Operationsindikationen bei akuter Cholecystitis. (*Der Chirurg.*, 1928, Bd I.) — Operationsindikationen bei palpable Appendicitisresistenz. (*A. Ch. Sc.*, 1929, Bd LXV.) — Ureterocele. (*Z. f. Urol.*, 1930, Bd XXIV.) — Basedow-Chirurgie. (*Der Chirurg.*, 1931, Bd III.) — Harn-Blasendivertikeln. (*A. Ch. Sc.*, 1931, Bd LXVIII.) — Über Ileostomi bei akuter Appendicitis. (*A. Ch. Sc.*, *Key's Festschrift*, 1932.)



**RIETZ, Torsten-S.** A : Karlshamn. — B : Ronneby, 4-8-1887. — C : 1912, Fac. Méd. Stockholm. — E : Externe, interne et chef clin. Hôpital des Séraphins, Stockholm, 1912-1917; mission en Grèce 1912-13 (Croix Rouge Suédoise), à Vienne 1915 (Hôpital militaire), en France 1921; chir. chef Hôpital Värnamo, 1923-27; idem Oestersund, 1927-31; idem Karlshamn, 1931; Doctorat à Stockholm 1917.

P : **Anatomie**: Un cas de bifurcatio urethrae. (*J. Urol.*, 1920.) — Über die normale und abnorme Entwicklung der extrahepatischen Gallenwege. (*N. M. A.*, 1917.) — **Chirurgie**: Tremblement pendant l'anesthésie générale et moyen de l'empêcher. (*C. R. Soc. Biol.*, 1921.) — Narcosis-tremor and its treatment (*Surg. Gyn. and Obst.*, 1920.) — Travaux en suédois concernant la chirurgie réparatrice des traumatismes des doigts. — L'épanchement de sang dans l'abdomen et son indication pour la transfusion. (*Lyon Chir.*, 1922.) — The blood-groups among the lapps in Sweden. (*J. Immunology*, 1927.) — Plusieurs travaux (en suédois), concernant la transfusion et les groupes sanguins.

**TROELL, Abraham.** A : Stockholm, Villagatan, 5. — B : Immeln, 18-12-1881. — C : 31-5-1911, Lund. — E : Chir. chef. hôp. St Göran, Stockholm; médecin Office national suédois assurance pour accidents, Stockholm; professeur.

P : Zwei Fälle von Plattenepithelcarcinom der Brustdrüse. (*N. M. A.*, 1908, I.) — Zur Frage von der Behandlung der Uterusmyome. (*Mon. Geb. Gyn.*, 1910, 295.) — Studien über das Uterusmyom in seinen Beziehungen zu Konzeption, Schwangerschaft, Geburt und Wochenbett. (*N. M. A.*, 1909-10, I.) — Fall von Pycelographie, wo Kollargol in die Harnkanäle u. die Malpigh.-Körperschen eingedrungen war. (*Fol. Urol.*, 8, 1914, 711.) — Über blutige Fracturbehandlung. (Osteosynthese) unter spezieller Berücksichtigung der Dauerresultate. (*N. M. A.*, 1913, I.) — War die Erklärung Landströms über die Entstehung der Augensymptome bei Morbus Basedowi richtig? (*Mitt. Grenz. M. Ch.*, 27, 1914, 418.) — Ein Beitrag z. Gastropotosefrage, speziell unter radiolog. Gesichtspunkt. (*Arch. kl. Ch.*, 107, 1915, 239.) — Some attempts to produce exophthalmos experimentally. (*Ar. Int. Med.*, 17, 1916, 382.) — On ligation of splenic vessels as a substitute for splenectomy in blood diseases. (*Ann. Surg.*, 63, 1916, 89.) — Über die sog. Tendovaginitis crepitans. (*D. Z. f. Ch.*, 143, 1918, 125.) — Some attempts to produce experimentally conditions of sympatheticotonus, vagotonus, and hyperthyroidism. (*Surg., Gyn. and Obst.*, 22, 1916, 81.) — Zur Kenntnis von Refrakturen (*Arch. kl. Ch.*, 109, 1917, 376.) — Zur Pathologie und. Ther. der gutartigen Choledochusstenosen. (*Mitt. Grenz. M. Ch.*, 30, 1918, 545.) — Über ulcus chron. ventr. et duod. unter chir. Gesichtspunkt. (*D. Z. f. Ch.*, 148, 1919, 404.) — Eine Nachuntersuchung von i. d. chir. Abt. des Serafimerlazarets, 1907-14, gepflegten Fällen von « cancer ventr. inop. ». (*Arch. kl. Ch.*, 111, 1919, 685.) — Über die knochenbildende Fähigkeit des Cancers, mit bes. Rücksicht auf d. Möglichkeit von Knochenheilung bei karzinomat. Spontanfraktur.



(Idem, 111, 1919, 915.) — Über Knochenbrüche am Unterschenkel. (Idem, 111, 1919, 915.) — Ein Fall von multiplem kavernösem Hämangiom, mit Hauthorn kombiniert. (*Beitr. Path. Anat.*, 65, 1919, 157.) — On fractures of the forearm in the region of the wrist. (*Ann. Surg.*, 1920, 429.) — On tendovaginitis and tendinitis stenosans. (*A. Ch. Sc.*, 54, 1921, 7.) — Über das cerebellare Lokalisationsproblem. (Idem, 54, 1921, 211.) — Morbus Basedowi : diagnost. u. prognost. Gesichtspunkte. (*Arch. kl. Ch.*, 122, 1923, 664.) — Über den Bau der Struma, mit bes. Berücksichtigung des Morbus Basedowi. (Idem, 124, 1923, 700.) — Einige Worte über die « traumatische Hydronephrose ». (*Zbl. f. Ch.*, 1922, 1712.) — Autoplastic and alloplastic grafting of skeleton tissue. (*A. Ch. Sc.*, 56, 1923, 61.) — Einige Worte über die Entstehungsweise und den Mechanismus der Fractura oss. navic. man. (Idem, 55, 1923, 490.) — Some notes on traumatically increased brain pressure especially with regard to operative interferences for diagnostic and therapeutic purposes. (*Ac. M. Sc.*, 59, 1923, 585.) — Some notes on the subcutaneous organic ruptures following contusion of the abdomen. (*A. Ch. Sc.*, 58, 1925, 562.) — Diagnostic et traitement de la maladie de Basedow, etc. (*J. Ch.*, 26, 1925, 369.) — Über den Blutdruck bei Morbus Basedowi. (*Zbl. inn. Med.*, 1926, 1.) — Quelques mots sur la réaction de Fähræus, stabilité de la suspension sanguine, dans les affections chirurgicales aiguës de l'abdomen. (*A. Ch. Sc.*, 59, 1926, 523.) — Le traitement chirurgical d. l. splénomégalie à propos de quinze interventions, etc. (*Lyon Chir.*, 23, 1926, 137.) — Les tumeurs bénignes de l'estomac surtout au point de vue diagnostique. (*Ac. Rad.*, 7, 1926, 568.) — Operierter Fall von bulbo-scrotal. Hypospadie. (*Z. Urol. Ch.*, 22, 1927, 372.) — Prostatectomy, etc. (*A. Ch. Sc.*, 62, 1927, 133.) — Über Azokarmin-Mallory-Färbung von Strumen. (*Arch. f. kl. Ch.*, 146, 1927, 754.) — Fall von total. Gastrektomie wegen Cancer. (*Mitt. Grenz. M. Ch.*, 40, 1927, 542.) — Case of abscess of the liver after panaritium. (*A. Ch. Sc.*, 62, 1927, 342.) — Fractures of the skull, etc. (*Ann. Surg.*, 1927, 502.) — Strumektomie, besonders im Hinblick auf Indikationen und Spätergebnisse. (*Arch. f. kl. Ch.*, 147, 1927, 327.) — Über die Wasserstoffionenkonzentration in Strumaoperationspräparaten. (*Mitt. Grenz. Med. Ch.*, 40, 1927, 550.) — Zur Morphologie der lugolbehandelten Basedowstruma, besonders mit Rücksicht auf die Frage über das Verhältnis zwischen dem anatomischen und klinischen Effekt der Lugolbehandlung. (*A. M. Sc.*, 71, 1929, 170.) — Zur Senkungsreaktion nach Fähræus bei Cholelithiasis und Cholecystitis. (*Zbl. f. Ch.*, 1930, 514.) — Einige Sexualoperationen. (*A. Obst. et Gyn.*, 1930, 577.) — Zwei Fälle von Riesenzellentumor in Knochen, beobachtet 3 1/2 bzw. 18 Jahre. (*A. Ch. Sc.*, 67, 1930, 906.) — Ist das mehrzeitige Operieren bei Morbus Basedowi durch die Lugolbehandlung unnötig geworden? (*Der Chirurg*, 2, 1930, 454.) — Sarkom in den langen Röhrenknochen, mit bes. Berücksichtigung ihrer Behandlung, etc. (*Arch. kl. Ch.*, 163, 1930, 199.) — Morbus Basedowi von chir. Gesichtspunkt aus. (*Mitt. Grenz. M. Ch.*, 42, 1931, 308.) — Störungen im Kohlehydratumsatz bei toxischer Struma. (*Arch. kl. Ch.*, 165, 1931, 90.) — Verdop-




pelung des Nierenbeckens und des Harnleiters, diagnostiziert durch Uroselectanpyelographie. (*Zbl. f. Ch.*, 1931, 105.) — A case of pulmonary abscess healed after operation. (*A. M. Sc.*, 75, 1931, 193.) — Ist das Schilddrüsenhormon gegen postoperative Thrombosen u. Embolien wirksam? (*Zbl. f. Ch.*, 1931, 2132.) — Trauma und Knochensarkom. (*Virchow's Arch.*, 283, 1932, 550.) — Die Erkrankungen der Milz vom chir. Standpunkt. (*Arch. kl. Ch.*, 171, 1932, 734.) — Ein Fall von Ewingsarkom nebst einigen Worten über die Behandlung von Knochensarkom überhaupt. (*A. Ch. Sc.*, 1932.)

**WALLER, Erik.** A : Lidköping. — B : Oenum, 29-11-1875. — C : 1905, Stockholm (Karolinska Inst.) — E : Chir. hôp. civil Lidköping; membre Deutsche Gesll. Chir., Soc. Fr. Chir., Soc. Méd. Historique danoise et franç., Soc. Ital. Storia Sc. med. e naturali, R. Soc. Med. (history med.). — H Chevalier de l'Etoile du Nord.

P : Idiopathic choledochus cyst with report of a case cured by choledochoduodenostomy. (*Ann. Surg.*, 1917 (en suédois, in *Hygiea*.) — Rapports annuels de l'hôpital civil de Lidköping, 1914-1932.








# SUISSE

## ABREVIATIONS

Btr. z. kl. Ch.	= Beiträge zur klinischen Chirurgie.
Correspbl. f. Sch. Ae.	= Correspondenzblatt für Schweizer Aerzte.
D. Z. f. Ch.	= Deutsche Zeitschrift für Chirurgie.
Gaz. Hôp. Paris.	= Gazette des Hôpitaux de Paris.
Méd. Mod.	= Médecine Moderne.
M. m. W.	= Münchener medizinische Wochenschrift.
Pr. M.	= La Presse Médicale.
R. M. S. R.	= Revue Médicale de la Suisse Romande.
R. S. Méd.	= Revue Suisse de Médecine.
Sch. A. f. Neur. u. Psych.	= Schweizer Archiv für Neurologie und Psychiatrie.
Sch. M. W.	= Schweizerische Medizinische Wochenschrift.
W. m. W.	= Wiener medizinische Wochenschrift.
Zbl. f. Ch.	= Zentralblatt für Chirurgie.







**BERNHARD, Oscar.** A : St. Moritz (Canton Grisons). — B : Samaden, 24-5-1861. — C : 13-3-1888, Bern. — E : Med. Chef « Oberengadiner Kreis-spital » (Hôp. District), Samaden (1895-1906); Membre honor. plusieurs Soc. scientif., parmi lesquelles : Comité Intern. Lumière, Deutsche Gesellsch. Licht-forschung, Soc. Vaudoise Méd., Gesellsch. der Aerzte der Stadt Wien, Amer. Congr. Physical Therapy Chicago, Fellow R. Inst. Public Health, London; Dr. rer. nat. h. c., Univ. Frankfurt a. M. (18 Dez. 1928); Dr. Phil. h. c., Univ. Bern, 21 Nov. 1931). — F : Clinique privée St. Moritz. — H : Citoyen honor. St.-Moritz; Chevalier Légion d'Honneur (27 nov. 1908.) — K : Verdienst-Medaille der Croce Rossa Italiana; Commission Prigionieri Guerra (1918); Preus-sische Staatsmedaille « Für Verdienste um die Volksgesundheit » aus Anlass der 50-jährigen Wiederkehr der Entdeckungs des Tuberkulbazillus (Robert Koch-Ehrung), Berlin, 5 März 1932).

P : **Livres** : Samariterdienst, Tabellenwerk. (Samaden, 1895, Simon Tanner.) — Manuel du samaritain, avec considérations particulières sur les accidents de montagne. (Simon Tanner, Samaden, 1896.) — First aid to the injured. (London, 1896, Fisher-Unwin.) — Infortuni in montagna. (Milano, 1896, Manuali Hoepli.) — Heliotherapie im Hochgebirge unter besondere Berücksichtigung der Behand-lung der chirurgischen Tuberkulose. (Monographie mit 11 Illustrationstafeln.) F. Enke, Stuttgart, 1912.) — L'elioterapia in alta montagna, con 49 tavole illustrative. (Ulrico Hoepli, Milano, 1914. Traduzione Curti.) — Erste Hilfe bei Unglücksfällen im Hochgebirge. (Für Bergführer und Touristen). (F. Enke, Stuttgart, 1914.) — Sonnenlichtbehandlung in der Chirurgie. (*Neue Deutsche Chirurgie*, Band 23.) (F. Enke, Stuttgart). — Light Treatment in Surgery. (Trans-lated by R. King Brown.) (E. Arnold and Co, London, 1926.) — Griechische und Römische Münzbilder in ihren Beziehungen zur Geschichte der Medizin. (Orell Fussli et Co, Zürich, 1926.) — **Publications** : Ein Beitrag zur Lehre von der künstlichen Unterbrechung der Schwangerschaft. (*Inaug. Diss. Bern*, 1888.) — Ein Fall von künstlicher Frühgeburt. (*Correspbl. Schw. Ae.*, 1888.) — Koch-salztransfusion bei einem Fall von Nabelschnurblutung. (Idem, 1889.) — Tuber-kulöse Gemse. (*Jahrb. d. Naturforsch. Ges.*, Graubündens, 1890-1891, Bd 35.) — Eine neue Methode der Radikaloperation der Leistenhernie. (*Correspbl. Schw. Ae.*, 1897.) — Ueber weitere Gesichtspunkte zur Verwendung der Röntgen-strahlen in der Medizin. (Idem, 1897.) — Ein intressanter Fall von Ovariectomie. (*Zbl. f. Gyn.*, 1897.) — Ein Fall von Schnürleber und Wanderniere. (*D. M. W.*, 1898.) — Vorfall des Uterus während der Geburt. (*Zbl. f. Gyn.*, 1899.) — Ein Fall von mehreren penetrierenden Wunden des Bauches. Exstirpation der durchschnittenen Milz (mit Illustr.) Heliotherapie der nachträglich geplatzten Bauchwunde. (Erste Mitteilung über Heliotherapie.) (*Correspbl. f. Schw. Ae.*, 1902.) — Ueber Transplantation. (*D. Z. Ch.*, 1904, Bd 78.) — Ueber offene Wundbehandlung durch Insolation und Eintrocknung. (*M. M. W.*, 1904, N. 1.)



— Ein Hilfsmittel zu raschem und exaktem Nähen. (Bernhard'sche Wundklemmen.) (*Zbl. f. Ch.*, 1905.) — Eine grosse solide Tumoren. (*Correspbl. f. Schw. Ae.*, 1905.) — Die Radikaloperation der Hernia permagna mit Reposition des Hodens in die Bauchhöhle. (*M. M. W.*, 1907.) — Die therapeutische Anwendung des Sonnenlichtes in der Chirurgie. (*II<sup>e</sup> Intern. Congr. f. Physiother.*, Rom, 1907.) — Rettungswesen im Gebirge mit hauptsächlichlicher Berücksichtigung des Transportes. (*I<sup>e</sup> Intern. Congr. f. Rettungswesen*, Frankfurt a.M., 1908, Bd 2.) (Uebersetzt auch ins Englische.) — Zehn Jahre Heliotherapie. (*Jahrb. d. Phys. Med.*, Leipzig, 1912.) — Verletzungen beim Wintersport. Erfahrungen im Oberengadin in den Wintern 1886-1913.) (*Btr. klin. Ch.*, 1913, Bd 83.) — Drei Fälle von inneren Verletzungen (Lunge, Niere, Leber) infolge des Schlittensportes. (*Schw. Rdsch. Med.*, 1913.) — Das Rettungswesen im Hochgebirge. (*Arch. Rettungsw.*, Berlin, 1914, Bd 3, H. 1.) (*II<sup>e</sup> Intern. Congr. f. Rettungswesen und Unfallverhütung*, Wien, 1913.) — Ueber Wundbehandlung. (*M. M. W.*, 1916, N. 17.) — Die Entwicklung der Hochgebirgs- und Sonnenlichtbehandlung der chirurg. Tuberkulose. (*Strahlentherapie*, 1918, Bd 8.) — Ueber Volkssanatorien für chirurgische Tuberkulose. (*Btr. klin. Tbk.*, 1921, Bd 48.) — Sonnenlichttherapie. (*Handb. der Balneologie*, Georg Thieme, Leipzig, 1924, S. 188-220.) — Die Heliotherapie chirurgischer Erkrankungen. (*Handb. der Lichttherapie*, von Hausmann und Volk. Jul. Springer, Wien, 1927.) — Lumière-Aufnahmen von Kreuzotterbissen mit starken Ekchymosen (mit Text). (*Handb. d. Innere Med.*, Bergman-Stälelin, 1927, Bd 4.) — Fünf und zwanzig Jahre Heliotherapie chirurgischer Affektionen. Lichtbiologie und Lichttherapie. (*Strahlenther.*, 1928, Bd 28.) — Klimatische und Sonnenlichtbehandlung der chirurgischen Tuberkulose und anderer chirurgischer Affektionen. Erfahrungen aus den Jahren 1886-1928. (*I<sup>e</sup> Confér. Intern. Lumière*, Lausanne et Leysin, 1928, IX, 10-13; Paris, 1929.) — Die Sonnenlichtbehandlung der tuberkulösen Peritonitis. (*Strahlentherapie*, 1929, Bd 34, S. 77.) — Chirurgisch-klimatische Therapie der extrapulmonalen Tuberkulose. (*Handb. d. Kindertuberkulose*, von Engel und Pirquet. Georg Thieme, Leipzig, 1929.) — The Necessity of public Sanatoria for the Treatment of surgical Tuberculosis. (*Kongressber.*, 1930, R. Inst. public health, Portsmouth.) — Sur la nécessité de créer des sanatoria climatiques populaires pour les tuberculeux chirurgicaux. (*Congr. Intern. Physiother.*, Liège, 1930, IX, 14-18.) — Zur Geschichte der Klimatherapie und Physiologie des Hochgebirges. (*Strahlenther.*, 1931, Bd 39.) — Das Licht im Hochgebirge, insbesondere im Winter. (*D. M. W.*, 1931, N. 49.)

**BIRCHER, Eugène.** A : Aarau. — B : Aarau, 17-2-1882. — C : 1906, Bâle. — E : Méd. Chef Serv. Chir., Hôp. Cantonal, Aarau; Doz. f. Kriegswissenschaften a. d. Mil. Abt., L. T. H., Zürich; Rédact. *Schweiz. Med. Wochenschr.*, Bâle.

P : Über 100 Publicationen aus allen Gebieten der Chirurgie insbesondere Monographie über die Schilddrüsen Erkrankungen, Magen Chirurgie und Knie-



gelenks Chirurgie. Daneben Arbeiten militärischer Natur, insbesondere über die Schlacht an der Marn und der Psychologie militärischer Führer.

**BRUN, Hans.** A : Lucerne, im Berghi. — B : Lucerne, 1874. — C : 1902, Zürich. — E : Doz. Chir. Univ. Zürich. — F : Chir. Privatklinik im Bergli, Luzern.

P : Ueber die Mitverletzung der Hirnnerven und ihrer Centren im Gefolge von Schädelverletzungen. (*Dissertation.*) (Tübingen, Druck von H. Laupp Jr, 1903.) — Der Schädelverletzte und seine Schicksale. (*Btr. z. klin. Ch.*, 1903, Bd XXXVIII, H. 1.) — Ein Grenzdivertikel des Oesophagus. (Idem, 1903, Bd XVI, H. 1.) — Beitrag zur Chirurgie der subkutanen Nierenzerreissungen. (Idem, 1906, Bd XLIX; *Jubiläumsband für R. U. Krönlein*). — Ueber die v. Mosetig-Moorhof'sche Jodoformknochenplombe. (*Correspbl. f. Schw. Ae.*, 1909, N. 4.) — Subpialer makroskopisch intramedullärer Solitär tuberkel in der Höhe des vierten und fünften Cervicalsegmentes. Operation. Heilung. (Idem, 1910, N. 33.) — Zur Technik der operativen Heilung grosser Bauchbrüche und Mastdarmprolapse. (*Btr. z. klin. Ch.*, 1912, Bd LXXVII, H. 1.) — Ein epigastrischer Rippenkorbrandschnitt für Magenoperationen, insbesondere die Resektion bei Karzinom. (*Correspbl. f. Schw. Ae.*, 1913, N. 3.) — Zur Mobilisation und Verlagerung des Magens und Duodenums bei Operationen am Magen und unteren Abschnitt der Speiseröhre. (*Btr. z. klin. Ch.*, 1913, Bd LXXXIV, H. 2.) — Gastro-Duodenostomie bei Ulcus. (*Zbl. f. Ch.*, 1914, 41<sup>e</sup> Jahrg., N. 4.) — Magenchirurgische Probleme, insbesondere über die Wirkung der Gastroenterostomie. (*D. Z. f. Ch.*, 1915, Bd CXXXII.) — Ueber Wundbehandlung und Immobilisation im Kriege. (Idem, 1915, Bd CXXXIII.) — Ueber die Bedeutung der Unterbindung der Arteria coronaria sinistra bei Resektionen des Magens, insbesondere der Kardia. (Idem, 1916, Bd CXXXV.) — Weiterer Beitrag zur Klinik und Chirurgie des intramedullären Konglomerattuberkels. (*Correspbl. f. Schw. Ae.*, 1916, N. 13.) — 5. Bericht über die Organisation und die bisherige Arbeit der neurologischen Abteilung der A. S. A. Luzern. (*Schw. Arch. f. Neurol. u. Psych.*, 1916, Bd II, H. 1.) — Die chirurgische Behandlung der Pseudarthrosen. (*Zbl. f. Ch.*, 1917, 44<sup>e</sup> Jahrg., N. 44.) — Ueber die Krebskrankheit des Magens. (*Öffentl. Vortr.*, 16 Dez. 1922, *anlässlich d. Scw. Verein. f. Krebsbekämpfung*). — Zur Diagnose und Behandlung der Spätfolgen von Kriegsverletzungen. (*Mitteil. aus d. Armeesanitätsanstalt f. Internierte in Luzern (Schweiz)* (herausgeg. von Dr Hans Brun, Dr. Otto Veraguth, Dr. Hans Hössly). (Rascher et Cie, Zürich, 1918.) — Ueber das Wesen und die Behandlung der Pseudarthrosen, I<sup>e</sup> Teil, 1918. (Idem, 1918.) — Ueber das Wesen und die Behandlung der Pseudarthrosen, II<sup>e</sup> Teil, 1919. (Id., 1919.) — Zur Technik der kombinierten Rektumexstirpation. (*Schw. M. W.*, 1924, 54<sup>e</sup> Jahrg., N. 7.) — Die Gefahrzone am Antrum des geschwürskranken Magens. (*Schw. M. W.*, 61<sup>e</sup> Jahrg., 1931, N. 41, S. 988.) — Typische Pseudarthrosen-Operationen. (Idem, N. 51, S. 1217.) — Prophylaxe und Behandlung der Liquoristeln. (*Brun's Btr. z. kl. Ch.*, 1932, Bd 156.)



**BUSCARLET, Francis.** A : Genève, rue Diday, 10. — B : Genève, 21-4-1863. — C : 1891, Paris. — E : Privat Docent Chir.; ancien Assistant des Prof. Reverdin; anc. Interne lauréat Hôp. Paris; Membre corresp. étranger Soc. Nat. Chir. Paris; Membre associé étranger Soc. d'Hyg. Paris; Membre Ass. Fr. Chir. — H : Chevalier Légion d'Honneur. — K : Médaille d'Argent Thèse, Paris.

P : La greffe osseuse chez l'homme et l'implantation d'os décalcifiés. (*Thèse Doctorat*, Paris, 1891.) — Contribution à l'étude des fistules du Canal de Bochdalek. (*Thèse Privat Docent*, Genève, 1893; *R. M. S. R.*, T. 13, p. 4, 69.) — L'anesthésie à la cocaïne en chirurgie. (*Idem*, 1899, t. 9, p. 34.) — Le massage dans le traitement des fractures. (*Idem*, déc. 1897, p. 752.) — Introduction au cours de chirurgie infantile. (*Rev.*, 1894, t. 14, p. 674.) — Tumeur kystique du vagin (avec RICHELLOT). (*Union Méd.*, 16 oct. 1888.) — Kyste muqueux développé dans le muscle jambier antérieur. (Paris, *Bull. Soc. Anat.*, 1889, t. 3, p. 74.) — L'emploi du naphthol B dans l'ophtalmie des nouveaux-nés. (*Arch. Tocologie*, 1889.) — Anévrysme de l'aorte abdominale. (*Bull. Soc. Anat.*, 1890, t. 4, p. 230.) — Tumeur sacro-coccygienne chez un nouveau-né. (*Bull. Soc. Obst. et Gyn. Paris*, mars 1889.) — Infection puerpérale limitée aux poumons. (*Bull. Soc. Anat.*, 1890, t. 4, p. 378.) — Lymphadénomes généralisés. (*Idem*, 1890, t. 4, p. 496.) — Môle hydatiforme; albuminurie. (*Ach. Tocol.*, Paris, 1890.) — Tuberculose utérine. (*Bull. Soc. Anat.*, 1890, t. 4, p. 544; 1891, t. 5, p. 72.) — La greffe d'os morts. (*Gaz. Hôp. Paris*, 1891, p. 1391.) — Un cas de tachycardie provoqué par traumatisme (avec LEDENTU). (*Méd. Moderne*, 1892, p. 45.) — Nombreux travaux (avec REVERDIN), publiés dans la *Revue Médicale de la Suisse romande*, depuis 1892 à 1898). — Communications aux Congrès de Chirurgie de Paris, 1895, 1904, 1906, etc., *Congr. Soc. Gynéc. et Obstétr. Langue française*; au *Bull. Soc. Chir. Paris*, 1893, 1904, 1907; à la *Soc. Méd. Genève*, etc., etc.

**CLEMENT.** A : Fribourg, rue Jordil, 7. — B : Romont, 21-3-1868. — C : 27-2-1900, Lausanne. — E : Chir. Hôp. Cantonal, Hôp. Bourgeois et Hôp. de Riaz; Prés. Soc. Suisse Chir., 1932.

**DUNANT, Raoul.** A : Genève, boulevard des Tranchées, 44. — B : Genève, 13-6-1871. — C : 1903, Genève. — E : Ancien Interne Clin. Chir. et ancien Chef Clin. Chir. Univ. Genève; Remplaçant du Prof. Clin. Ch. Univ. Genève (1921-1922). — H : Chevalier Légion d'Honneur.

P : L'ignipuncture; son emploi dans le traitement des tumeurs blanches. (*Thèse Genève*, 1903.) — Ulcère peptique du diverticule de Meckel (avec M. MEGEVAND). (*Rev. Chir.*, 1922.) — Quelques remarques au sujet d'un cas d'invagination du grêle due à un parasite intestinal (avec le Dr KOECHLIN). (*R. M. S. R.*, avr. 1922.) — A propos d'un cas de symphyse cardiaque opérée (Thoracolyse précordiale) (avec le Dr TURRETTINI). (*Schw. M. W.*, 1923, N. 25.)



**FONIO, Anton.** A : Langnau, Schlossstrasse. — B : Parma (Italia), 27-9-1881. — C : 1911, Bern. — E : Privat Doz. Chir. Univ. Bern; Chirurg. Chef-Arzt Bezirhosp. Langnau-Bern.

P : Ueber den Einfluss von Basedowstruma und Kolloidstrumapräparaten und Thyreoidin auf den Stickstoffwechsel und auf das Blutbild unter Berücksichtigung ihres Jodgehaltes. (*Diss.*, 1911; *Mitt. a. d. Grenzgeb. f. Med. u. Chir.*, Bd 24, S. 41.) — Ueber ein neues Verfahren der Blutplättchenzählung. (*D. Z. f. Ch.*, 1912, Bd 117.) — Die Resultate der Untersuchungsmethode nach Gluzinski modifiziert nach Kocher beim floriden Ulcus ventriculi. (*Idem*, 1912, S. 78). — Ueber die neue Blutstillungsmethode und Wundheilung mit Coagulen Kocher-Fonio. (*Correspbl. f. Schw. Ae.*, 1913, N. 13, S. 456.) — Ueber die Wirkung der intravenösen und subcutanen Injektion von Coagulen Kocher-Fonio am Tierversuch nebst einigen therapeutischen Erfahrungen. (*Mitt. a. d. Grenzgeb. f. Med. u. Chir.*, 1914, Bd 27, H. 4.) — Ueber vergleichende Blutplättchenuntersuchungen. (*Correspbl. f. Schw. Ae.*, 1915, N. 48.) — Ein Fall von Fibrosarkoma femoris. Ein Beitrag zur Frage der Versorgung höhlenartiger Knochendefekte. (*Idem*, 1916, N. 53, S. 1772.) — Zur Behandlung der haemorrhagischen Diathesen und der Haemophilie durch das Coagulen. (*D. M. W.*, 1916, N. 44.) — Ueber Coagulenverbandstoff. (*Idem*, 1916, N. 6, S. 163.) — Zur Behandlung der haemorrhagischen Diathesen durch das Coagulen. (*Idem*, 1917, N. 16, S. 493.) — Zur Methodik gerinnungsphysiologischer Studien. (*Correspbl. f. Schw. Ae.*, 1917, N. 9.) — Ueber eine Methode der Bestimmung der Gerinnungswalenz des Blutes (mit Dr. SCHULSINGER). (*Idem*, 1917, N. 20, S. 639.) — Das Coagulovimeter. Instrumentarium zur Bestimmung d. Ger. Valenz des Blutes. (*Idem*, 1918, N. 18, S. 274.) — Einige kritische Bemerkungen zu den Klinger'schen Studien über die Haemophilie. (*Z. f. klin. M.*, 1920, Bd 89, H. 1 und 2.) — Weiterer Beitrag zur Methodik der Untersuchung der Blutgerinnung. (*Schw. M. W.*, 1921, N. 7, S. 146.) — Neuere Untersuchungen über die Blutgerinnung. (*Idem*, 1923, N. 38.) — Ein Fall von antethorakaler Oesophagoplastik. (*Idem*.) — Antethorakale Oesophagoplastik. (*Idem*, 1921, N. 52.) — Antethorakale oesophagoplastik. (*Vering. Schweiz. Hals- und Ohrenärzte*). (*Id.*, 1922, N. 3.) — Dauerresultat einer antethorakalen Oesophagoplastik. (*Idem*, 1927, N. 31, S. 742.) — Zur « kahnförmige Kropfsonde » von Dr. Dubs. (*Zbl. f. Ch.*, 1921, N. 43.) — Ueber das Vorkommen von Riesenblutplättchen. (*Correspbl. f. Schw. Ae.*, 1918, N. 39.) — Die extraperitoneale Verlagerung der Untersuchwunde beim transperitonealen Kaiserschnitt. (*Idem*, 1919, N. 25.) — Die Blinddarmentzündung, ihre infektiöse Ursache und ihr endemisches Vorkommen. (*Schw. M. W.*, 1923, N. 41.) — Die Bedeutung der Leukocytose bei der Appendicitis in diagnostischer und prognostischer Hinsicht. (*Idem*, 1925, N. 34.) — Röntgenbefunde bei der chronischen Appendicitis. (*Idem*, 1927, N. 50.) — Zur Frage der Contagionsmöglichkeit der Appendicitis (mit Dr. RIEDER). (*Idem*, 1928, N. 24.) — Ein Fall von Glossopharyngeusneuralgie. (*D. Z. f. Ch.*, Bd 207, H. 5-6, S. 327.) — Die Bestimmung der Gerinnungswerte



vor Operationen mit der kombinierten Untersuchung der Gerinnung. (*Schw. M. W.*, 1929, N. 26.) — Die Bestimmung der Prognose der Blutstillung. (*Arch. f. klin. Chir.*, 1928, Bd 152.) — Ueber das Verhalten der Blutgerinnung bei der Struma, beim Myxoedem, beim endemischen Kretinismus, beim Basedow und über ihre Beeinflussbarkeit durch Schilddrüsenextrakte und durch Jodverbindungen. (*Berner Internat. Kropfkongr.*, 1927.) — Die Gerinnung des Blutes. (*Btr. z. Handb. d. norm. u. pathol. Physiol. mit Berücksichtigung der experim. Pharmakol.*, Bd VI, H. 1, Blut und Lymphe). — Ein neues Thrombinpräparat. (*Verh. d. Schw. Naturforsch. Ges.*, 11<sup>o</sup> Jahresvers., Davos, 1929.) — Ueber die Wirkung des Thyroxins und des Jodes in einer dem Jodgehalt des Thyroxins entsprechenden Dosierung auf einige Abschnitte des Stoffwechsels auf das Blut, u.s.w. (mit Dr. SCHEURER). (*Mitt. a. d. Grenzgeb. d. Med. u. Chir.*, 1931, Bd 42.) — Blutstatus und Gerinnung bei einem Falle von infantiler hereditärer Thrombasthenie nach Glanzmann. (*Idem*, 1930, Bd 42.) — Die Physiologie und Pathologie der Blutgerinnung. (*Schw. Naturforsch. Ges.*, La-Chaux-de-Fonds, (Med. Biol. Sektion), 1931.) — Die Unterkühlungszentrifugiermethode. Ein neues Verfahren zur Gewinnung von plättchenhaltigem und plättchenfreiem Plasma ohne gerinnungshemmende Zusätze als Beitrag zur Untersuchungsmethodik der Blutgerinnung. (*Z. f. klin. M.*, 1932, Bd 119, H. 5-6.) — Nachtrag « zur Blutgerinnung ». (*Handbuch d. norm. u. pathol. Physiologie*, Bd VI, H. 1, Blut und Lymphe, S. 156, ff. Nachtr. zu Bd I-VIII.) — Gerinnungs- und Thrombosebereitschaft. (*D. Z. f. Ch.*, 1932, Bd 238, H. 3-4.) — Luetische Thrombose und Unfall. (*Schw. Z. f. Unfallkunde u. Berufskrankheiten*, 1932.) — Ein neuer haemophiler Stammbaum im Kanton Graubünden. (*Med.-Biol. Ges.*, Dez. 1932.) — Ueber die Schlussperistaltik des Kolon-Rektumabschnittes. (*Schw. M. W.*, 1931, N. 48, S. 1143.)

**FRITZSCHE, Ernst.** A : Glarus, Sonnenhügel. — B : Glarus, 10-4-1883. — C : Okt. 1906, Zurich. — E : Chir. Cefarzt Kantonsspitals Glarus.

P : Biologische Beziehungen der Tuberkelbazillen zu einigen andern säurefesten Mikroorganismen. (*Arch. f. Hygiene*, 1908, Bd 65.) — Ueber die Frakturen des Zahnfortsatzes des Epistropheus. (*D. Z. f. Ch.*, Bd 120.) — Ueber die Verwendung der Jodtinktur bei Magen- und Darmoperationen. (*Btr. z. klin. Ch.*, Bd 77.) — Experimentelle Untersuchungen zur Frage der Fettembolie. (*D. Z. f. Ch.*, Bd 107.) — Zur Pathologie des Ileus (mit Ed. STIERLIN). (*Med. Kl.*, Jahrg. 1914, N. 31.) — Radikale Kropfoperation und Kropfprophylaxe. (*Schw. M. W.*, 1921, N. 44.) — Ueber die Behandlung im Dauerbad. (*Idem*, 1928, N. 24.) — Witterung-Thrombose und Lungenembolie. (*Idem*, 1930, N. 38.)

**HENSCHEN, C.** A : Bâle, Schützenmattstr., 59. — B : Zürich, 9-7-1877. — C : 1905, Zürich. — E : Ord. Prof. Chir., Univ. Basel, Vorsteher Chir. Universitätsklinik d. Bürgerspitals Basel; Membre corresp. étranger Soc. Nat.



Chir. Paris (1932), Soc. Piemontese Chir. (1932); Socio honor. Inst. Med. Prat. Barcelona (1928). — F : Anex des Bürgerspitals Basel.

— P : Beiträge zur Geschwülstpathologie des Chylusgefäßsystems. (*Diss. Zürich*, 1905.) — Ueber Struma suprarenalis cystica haemorrhagica. (*Btr. z. klin. Chir.*, 1906, Bd XLIX.) — Abreissung von Wirbeldornfortsätzen durch Muskelzug. (*M. M. W.*, 1907, N. 38.) — Ueber Schiefhalsbildung und Wirbelsäulenverkrümmungen bei dyspnoetischen Strumen. (*Arch. klin. Chir.*, 1907, B. 83, H. 3.) — Die Extensionsbehandlung der Ober- und Unterschenkelbrüche auf physiologisch-mechanischer Grundlage. (Extension bei Muskelspannung). (*Habilitationsschrift*, 1908.) — Die traumatische Luxatio centralis femoris, mit besonderer Berücksichtigung ihrer geburtshilflichen Bedeutung. (*Btr. z. klin. Chir.*, 1909, Bd LXII, H. 1.) — Die pathologische (spontane) Luxatio centralis femoris. (*Idem*, 1909, Bd LXV, H. 3.) — Die intrapelvine Vorwölbung und die zentrale Wanderung der Hüftpfanne. (*Idem*.) — Die operative Ueberpflanzung menschlicher Gelenke. (*Wissen und Leben*, 1910.) — Die hintere, paravertebrale Decompensivresektion der ersten Rippe zur Behandlung « Freud'scher Spitzentuberkulosen ». (*Arch. f. klin. Chir.*, 1911, Bd 96, H. 4.) — Schilddrüsenüberpflanzung thyreoplastischer Myxidiotie. (*Correspbl. f. Schw. Ae.*, 1911.) — Diagnostic und Operation der traumatischen Subduralblutung. (*Arch. klin. Chir.*, 1912, Bd 99, H. 1.) — Ueber den Ersatz des Tiersch-schen Drahttringes bei der Operation des Mastdarmvorfalles durch geflochtene Seidenriemen, frei überpflanzte Gefäß-, Periost- oder Fascienstücke. (*M. M. W.*, 1912, N. 3.) — Die subcutane traumatische Kropfruptur. Intrastrumöse sog. Spontanblutungen. (*Schw. M. W.*, 1912.) — Die Sicherung grosser und übergrosser Bruchpforten durch Ein oder Aufnähen freier Periostlappen. (*Btr. klin. Ch.*, 1912, Bd 77, H. 1.) — Beiträge zur Klinik und Operation des Kropfes. Indikationen und Technik der operativen Kropfverlagerung. (*Idem*.) — Transplantative Deckung grosser Defekte des Zwerchfells, der Brustwand und des Herzbeutes mit Fascienlappen. (*Zbl. f. Chir.*, 1913, N. 32.) — Resektion des Nervus obturatorius vor seinem Eintritt in den Canalis obturatorius zur Beseitigung der spatischen Adduktionskontraktur. (*Idem*, 1913, N. 51.) — Dauerdrainage stagnierender Ascitesergüsse in das subacute oder retroperitoneale Zellgewebe mit Hilfe von Gummi- oder Fischblasenkondroms. (*Idem*, 1913, N. 2.) — Die zentrale oder intrapelvine Pfannewanderung der Hüfte auf coxitisch-arthropatischer Grundlage. (*Z. orth. Chir.*, 1913, Bd XXXIII.) — Die diagnostische und therapeutische Fontanelleaspiration des subduralen Geburtshämatoms der Neugeborenen. (*Zbl. Gyn.*, 1913.) — Nephropexie vermittelt transplantativer Bildung einer fascialen Aufhängekapsel. (*Arch. klin. Ch.*, 1913, Bd 100, H. 4.) — Ueber subcutane Fremdkörpergeschwülste aus nicht resorbierten Kampferölinjektionen « Oelgranulome ». (*Verhandl. d. D. Pathol. Ges.*, 1914.) — Experimente zur intra-thorakalen Lungenchirurgie. (*Btr. kl. Ch.*, 1914, Bd XC, H. 2.) — Behandlung der varicösen Unterschenkelgeschwürs mit der Heuss'schen Klebro-Binde nach dem Baynton'schen Verbandprinzip. (*Correspbl. f. Schw. Ae.*, 1914, N. 12.) —





Entstehung eines grossen Hautwassersackes nach subcutaner Ascitesdrainage. (*Arch. kl. Ch.*, 1915, Bd 107, H. 3.) — Das acute traumatische Hirn- und Meningealoedem. Splenektomie bei idiopathischer Splenomegalie (hyperplastisches Vorstadium der Bantmilz. (*Correspbl. r. Schw. Ae.*, 1915, N. 27.) — Rücktransfusion des körpereigenen Blutes bei den schweren Massenblutungen der Brust und Bauchhöhle. (*Zbd. f. Ch.*, 1916, N. 10.) — Ueber die sog. Ungerinnbarkeit des Blutes bei Blutergüssen in Körperhöhlen und über die Verwendbarkeit desselben zur Rücktransfusion. (*Bruns Btr. kl. C.*, 1916, Bd CIV, H. 1.) — Sub-aponeurotische Deckung grosser Schädeldefekte mit gewölbten Hornschalen. (*Btr. f. kl. Ch.*, 1916, Bd XCIX, H. 3.) — Die Festigkeitsverhältnisse und die Ermüdbarkeit des lebenden Knochens und die klinische Pathologie der Knochenermüdung. (*Verh. d. Schw. Naturforsch. Ge., Zürich*, 1917.) — Ueber die Behandlung der irreponiblen angeborenen Hüftverrenkung, der Schenkelhalspseudarthrose und des Schenkelkopfdefectes durch innere Verankerung des Gelenkkopfes oder durch plastische Neuschaffung des Schenkelkopfes mittels des freitransplantierten Wadenbeinknöpfchens. (1918.) — Demonstration aus dem Gebiete der Deformitäten und der Geschwulst-Pathologie der Kiefer. (*Schw. Vierteljahrschr. f. Zahnheilkunst*, 1918, H. 3.) — Die Bedingungen des chirurgischen Erfolges. (*Schw. Schriften f. Allg. Wissen*, 1919, H. 8.) — Zur Kenntnis der Lumbagoähnlichen Affectionen. (*Btr. z. Lumbago-Frage*, 1919.) — Die chirurgische Behandlung des Ulcus ventriculi et duodeni. (*Schw. Rundsch. f. Med.*, 1919.) — Die paranasale (transethmoidale) Operation des Hypophysistumors nebst Bemerkungen zur Chirurgie der Schädelbasis. (*Correspbl. f. Schw. Ae.*, 1919, N. 35.) — Die Herstellung von Gleitkanälen bei freiem Sehnenersatz. (*Zbl. f. Ch.*, 1920, N. 17.) — Der plastische Wiederaufbau des verengten oder obliterierten Kehlkopftrachealrohres. (*Schw. M. W.*, 1920, N. 25.) — Die Wiederbelebung des Herzens durch peri- und intrakardiale Injektion, durch Herzaderlass und Herzinfusion. (*Idem.*, 1920, N. 14.) — Die Chirurgie der Gallenwege. (*Idem.*, 1921, N. 52.) — Ueber die Notwendigkeit fortlaufender Instrumentensterilisation bei Karzinomoperationen zum Schutz vor örtlichen Rezidiven. (*Zbl. f. Ch.*, 1922, N. 10.) — Diskussion über medikamentöse Kropfbehandlung. (*Schw. Ges. Chir., IXe Jahressitzung*, 1923.) — Die Chirurgie der Brustwand. (*Handb. d. Prakt. Chir.*, 1924, 5<sup>e</sup> Aufl., Bd II.) — Die Gefässanatomie der Rippenknorpel. (*Schw. M. W.*, 1925, N. 22.) — Ueber die Invaginationen im Bereiche des Magens, Insonderheit der gastroduodenalen Mageninvaginationen. (*Arch. klin. Ch.*, 1927, Bd 148.) — Plastischer Ersatz dem Femurkopfes aus dem freitransplantierten oberen Wadenbeinstück. (*Idem.*) — Plastischer Wiederersatz des Analsphinkters. (*Idem.*) — Zur chirurgischen Anatomie der Varicocele. (*Idem.*) — Die chirurgische Anatomie der Milzgefässe. (*Schw. M. W.*, 1927.) — Chirurgie der Helminthiasis (*Idem.*) — Retrogasserische Neurotomie der sensiblen Hauptwurzel bei Neuralgia major des Trigemini. — Durch Magenresektion geheilter Fall von Invaginatio gastroduodenalis. — Spätschicksale grosser extrapleurale Paraffinblom-



ben. — Einzeitige Resektion eines übergrossen cervico-thoracalen Pulsationsdivertikels des Hals-Esophagus. — Demonstration zweier Fälle von transpleurotransdiaphragmatischer Esophago-Gastro-Anastomose bei gutartigen Verengerungen der Cardia und der unteren Speiseröhre. (Idem, 1927, N. 44.) — Experimente zur Frage der Funktionen der Milz. (*Verhandl. d. Schw. Naturforsch. Ges.*, Basel, 1927.) — Ueber die Ursachen der postcommotionellen und postkontusionellen Hirndruckes, insbesondere über Hirnödem, Hirnschwellung und Hirnverkleinerung nach Schädelverletzungen. (*Zbl. Chir.*, 1927, N. 50; *Festschr. f. Prof. Carré.*) — Ueber das Vitaminbedürfniss des entmilzten Körpers. (*Zbl. f. Chir.*, 1928, N. 2.) — Zur Frage der toxischen Struma und der Kropfprophylaxe. (Idem.) — Beiträge zur klinischen Physiologie der Milz (mit REISSINGER). (*D. Z. f. Chir.*, 1928, Bd 210, H. 1-4.) — Askaridenileus. (*Schw. M. W.*, 1928, N. 6.) — Zur Behandlung des genuinen, nicht jodierten Basedows. (*Zbl. f. Ch.*, 1928, N. 2.) — Auslösung von Wachstumsvorgängen an Geweben und Organen durch Gewebe- und Organeigene autofermentative Abbaustoffe. (*Arch. klin. Ch.*, 1928, Bd 152.) — Arterielle Gefässversorgung der Menisken des Kniegelenkes. (Idem.) — Ueber die Behandlung der bösartigen Geschwülste mit koloidalem Blei. (Idem.) — Die Milz als Blutspeicher. Eigene experimentelle Untersuchungen. (*Deutsch. Pathol. Ges.*, Wiesbaden, 1928.) — Auslösung von Wachstumsvorgängen an Geweben und Organen durch die Gewebe- und Organeigenen Autolysate. (Idem.) — Versuche aktiver Hirudinisierung als Prophylaxe gegen postoperative Thrombosen und Embolien. (*Arch. f. klin. Chir.*, 1928, Bd 152.) — Die operative Behandlung der Progenie nach cephalometrischem Prinzip (mit Prof. SCHWARZ). (*Chirurg.* Jg 1, H. 2, 1928.) — Operative Behandlung der spastischen Adduktionskontraktur des Daumens durch dorsale Achterschlingensuspension des Daumenmetacarpus. (*Schw. M. W.*, 1928, N. 25.) — Die anatomischen und klinisch-physiologischen Folgen der operativen Entnervung der Milz. Experimentelle Untersuchungen. (*Arch. kl. Chir.*, 1929, Bd 157.) — Die Festigkeitsverhältnisse und die Ermüdbarkeit des lebenden Knochens und die klinische Pathologie der Knochenermüdung. (Idem.) — Ueber die gewebe- und organspezifische wachstumsanregende Wirkung intravenös eingespritzter Gewebs- und Organautolysate. (Idem.) — Angeborene Lücken, Divertikel und Fisteln des weichen Gaumens. (*W. M. W.*, 1929, N. 18.) — Il trattamento operatorio del progenaismo secondo il principio cefalometrico. (*Nuova Rassegna di Odont.*, Juni 1929, N. 6.) — Gewebeerneuerung und Gewebewachstum durch Einspritzung der gewebeeigenen Kernabbaustoffe. Grundlagen einer zellspezifischen Organtherapie. (*Schw. M. W.*, 1929, N. 49.) — Die mechanischen Arbeitsschäden des Kniegelenkes und der Menisken in sportlicher, militärischer und Beruflicher Betätigung durch Uebernützung der statischen der dynamischen und der Schwingungselastizität. (Idem, 1929, N. 50.) — Les résultats éloignés du traitement chirurgical de la tuberculose pulmonaire. (*Congr. Chir.*, Paris, 1929.) — Zur Pathologie, Diagnostik und Therapie der « blutenden Dura ». (Pachymeningosis et Pachymeningitis haemorrhagica interna).



(Schw. M. W., 1930, N. 26.) — Ueber das Spätbild der Magenresezierten im Zusammenhang mit der Frage des Vorkommens von Resektionsanämien und deren Prophylaxe. (*Arch. klin. Ch.*, 1930, Bd 162.) — Die Behandlung des Carcinoms in der Chirurgie. (Schw. M. W., 1931, N. 19.) — Die akuten, subakuten und chronischen Schwellungskrisen der Leber (akutes und chronisches Leberglaukom) und ihre chirurgische Behandlung. (*Arch. klin. Ch.*, 1931, Bd 167.) — Zur Chirurgie des Morbus Basedow. (Idem.) — Behandlung der gangränösen und perforierten Appendizitis mit Gasbrandserum. (Idem.) — Infektionstransport in « reine » Gewebiszonen bei « transfokaler » Injektion des Lokalanästheticums. (Idem.) — Der interinguinale Querschnitt als Zugangsschnitt zur Operation des ein- und beidseitigen Leistenbruchs. Zur Frage der Gewebsschäden nach Lokalanästhesie. (*Btr. klin. Ch.*, 1931, Bd 153.) Die Bedeutung der Leber in der Chirurgie. (Referat erstattet im Auftrag d. Deutschen Chir. Ges.) (*Arch. kl. Ch.*, 1932, Bd 173.) — La transfusione del sangue, eseguita secondo la tecnica della Clinica chirurgica di Basilea. (*Boll. e Mem. Soc. Piemont. di Chir.*, 1932, Vol. II, Fasc. 11-12.) — Ueber Wesen und Ursachen gewisser statischer Deformitäten der Tetanus- und anderer Erschöpfungsfrakturen der Knochen. (*Arch. klin. Ch.*, 1932, Bd 173.) — Ergebnisse röntgenspectrographischer Untersuchungen am Knochen. (Henschen, Straumann und Bucher, 1<sup>o</sup> Mitteilung). (*D. Z. f. Chir.*, 1932, Bd 236, H. 8.) — Ergebnisse der knochenplastischen Operation der habituellen Schulterluxation nach Eden auf Grund von 22 Eigenbeobachtungen. (*Il Policlin.*, 1933, *Festschr. Prof. Alessandrij*, etc.

**ISELIN, Hans.** A : Basel, Birmanngasse, 11. — B : Basel, 21-2-1878. — C : 1907. — E : Prof. Unfallmedizin, Univ. Basel; Chir. St. Claraspital, Basel; Konsult. Chir. und Leitender Arzt, Krankenhauses St. Elisabeth in Lörrach (Baden); Habilitation, 1911; Lehrauftrag für Unfallmedizin, 1916; A. O. Prof.; Korresp. Mitglied R. Soc. Med. (Section of Phys. Med.). London; Spezialarzt f. Chir., Orth., Radiol. (F. M. H.).

P : Wachstumshemmung infolge von Parathyreoidektomie bei Ratten, ein Beitrag zur Kenntnis der Epithelkörperchenfunktion bei jungen Ratten. (*D. Z. f. Ch.*, 1908, Bd 93.) — Ergebnisse von thermoelektrischen Messungen über die örtliche Beeinflussung der Hautwärme durch unsere Wärme- und Kältemittel und über die Tiefeneinwirkung dieser physikalischen Massnahmen am lebenden Körper. (*Med. Grenzgeb.*, 1911, Bd 23.) — Entgiftung des tbc. Herdes durch Röntgenbestrahlung. (*D. M. W.*, 1913, N. 7-8.) — Röntgenbehandlung der chirurgischen Tbc. (Schw. M. W., 1920.) — Die Drainage der Bauchhöhle. Physikalische Versuche und klinische Erfahrungen an Magen- und Duodenalperforationen. (*Bruns' Beitr.*, 1916, Bd 102.) — Die Kreuzbeinwage, Würdigung eines bisher ungebrauchten Verfahrens zur unteren Extremitätenmessung. (Idem, 1916.) — The Treatment of Cancer of the Breast by X-Rays after Operation. (Section of Electro-Therapeutic), Oct., 1927. (Schw. M. W., 1928.) — In wie fern darf nach Wirbelsäulentrauma die Kümmelsche Krankheit unsere Behandlung



und unfallmedizinische Beurteilung bestimmen? Zur Spondylitis traumatica. (*Festschr. f. de Quervain.*) (Idem, 1928.) — Von den Beziehungen zwischen Geschwulstbildung und akzidentellem Trauma. (Idem, 1930.) — Zur Genese der Arthropathia tabica. (*D. Z. f. Ch.*, 1930, Bd 227; *Festschrift f. Heidenhain.*) — Mess-Methodik für die Unfallmedizinische Begutachtung. (*Messbüchlein.*) (Benno Schwabe und Co, Basel, 1932.) — Beitrag zur Prophylaxe der postoperativen Venenthrombose. (*Schw. M. W.*, 1932.) — Die gestaltenden Wirkungsweisen und Regeln Wilhelm Roux als Wegweiser für Denken und Handeln des Orthopaeden. (Idem, 1933.)

**JENTZER, Albert.** A : Genève, rue de l'Université, 8. — B : Genève, 18-5-1886. — C : 1913, Genève. — E : Prof. Clin. Chir. Univ. Genève; Chir. Chef Hôp. cantonal Genève; Assistant Inst. Pathol. Genève; Interne Clin. Chir. puis adjoint et chef service Hôp. cantonal Genève; Chef serv. Hôp. Milit. de Zaitchar (Serbie), 1913, et de Linz (Autriche), 1915; Secrét. Inst. National Genevois, de la Ligue Suisse contre le Cancer et de la Soc. Oto-Neuro-Ophthalmol. Genève; Membre corresp. étranger Soc. Chir. Lyon (1926); Privat-docent Chir. (1920); Membre Inst. National Genevois, Soc. Méd. Genève, Soc. Suisse Chir., Congr. Franç. Chir. Paris, Soc. Suisse Radiol., Soc. Franç. Orthop., Ligue Nationale Suisse contre Cancer, Ligue Suisse contre Tbc., Ligue Genevoise contre Tbc., Soc. Gyn. et Obst. Suisse et Langue Fr., Soc. Helvét. Sc. Natur., Congr. Allem. Chir. Berlin 1929, Soc. Oto-Neuro-Ophthalm. et Neuro-Chir. Genève, Soc. Neurol. Suisse, Soc. Accidents Travail.

P : **Communications scientifiques** : Appendicite chronique avec ulcère tuberculeux perforé, sur lequel s'est greffée une appendicite aiguë. (*R. M. S. R.*, 1917, p. 236.) — Affections abdominales : Ulcère de la petite courbure, résection médiogastrique, guérison. — Cancer médiogastrique, résection de l'estomac (deux tiers), guérison. — Hémorragie grave d'un ulcère gastrique, 45 p. c. d'hémoglobine, gastro-entérostomie; trois mois après, 80 p. c. d'hémoglobine. — Tumeur du cœcum, résection de la tumeur; iléo-colostomie, guérison. (*R. M. S. R.*, 1920, p. 369.) — Deux maux de Pott greffés selon la méthode Albee-de Quervain. (Idem, 1920, p. 527.) — Fracture du crâne avec hématome sus- et sous-durémérien. (Id., 1921, p. 188.) — Carcinome de l'œsophage traité par le radium. (Id., 1922, p. 393.) — Cancer de la base de la langue. (Idem.) — Réelle adaptation fonctionnelle des anus contre nature. (Idem, 1922, p. 395.) — Un cas de charbon. (Idem, 1922, p. 468.) — Ulcère peptique chez un gastro-entéro-anastomosé dix ans auparavant. (Idem, 1922, p. 472.) — Résection partielle du côlon transverse et du côlon descendant. (Idem, 1922, p. 741.) — Trois cas de chirurgie gastrique. (Idem, 1923, p. 115.) — Gangrène de la vésicule biliaire. (Idem, 1923, p. 391.) — Deux cas de chirurgie cérébrale. (Idem, 1923, p. 541, et 1924, p. 195.) — Chirurgie gastrique et chirurgie des voies biliaires. (Idem, 1923, p. 697.) — Phrénicotomie pour tuberculose pulmonaire unilatérale. (Idem, 1923, p. 701.) — Présentation d'un film cinématographique sur la transfusion du sang et de l'ap-



pareil utilisé par Bécart. (Idem, 1924, p. 321.) — Divers cas de tuberculose chirurgicale traités et guéris par le Gamelan. (Idem, 1924, p. 323.) — Opération d'une tumeur de l'hypophyse. (Idem, 1924, p. 471.) — Un nouveau modèle de trépan sans moteur, ni flexible, ni scie. (Idem, 1924, p. 427.) — Un cas de chirurgie hépatique ayant présenté diverses complications. (Idem, 1925, p. 305.) — Cancer de la cavité buccale. (Idem, 1925, p. 375.) — Tuberculose du cœcum. (Idem, 1925, p. 659.) — Large chéloïde de la poitrine. (Idem, 1925, p. 852.) — Un cas typique de bronchectasie sus-diaphragmatique. (Idem, 1926, p. 316.) — Fracture du crâne avec hématome sus-durémérien à droite. (Idem, 1926, pp. 381-382.) — Névralgie dentaire. (Auto-observation). (Idem.) — Abscess cérébral localisé dans la région occipito-pariétale droite. (Idem, 1926, p. 635.) — Paralyse faciale due à la compression d'une tumeur. (Idem, 1926, pp. 703-705.) — Equinisme très accentué des deux pieds. (Idem.) — Ostéomyélite de la colonne cervicale. (Idem.) — Tumeur extramédullaire. (Idem, 1927, pp. 57-62.) — Compression traumatique pure de la moelle. (Idem.) — Deux cas de névralgie rebelle du trijumeau. (Idem.) — Opérations d'Albee. (Id., 1927, p. 428.) — Résection du maxillaire supérieur droit. (Id., 1927, p. 840.) — Fracture consolidée en mauvaise position chez un enfant de 10 ans. (Idem, 1927, p. 991.) — Un cas de gastralgie très douloureuse. (Idem, 1928, p. 224.) — Epilepsie post-traumatique. (Idem, 1929, p. 297.) — Kyste branchiogène. (Idem, p. 478.) — Hypertrophie de l'apophyse transverse de la septième cervicale. (Idem, pp. 482-484.) — Un cas de carcinome pavimenteux basocellulaire du nez. (Idem, 1931, p. 51.) — Astragalectomie avec arthroplastie. (Idem.) — Un cas de langue noire. (Idem, p. 375.) — Cancer de l'estomac. (Idem, p. 425.) — Un cas de résection du lobe occipital. (Idem, 1932, p. 422.) — Astrocytome cérébelleux; Oligodendrocytome (avec G. de MORSIER). (Idem, p. 118.) — Les hématomes sous-duraux chroniques post-traumatiques (avec G. de MORSIER et R. FISCHER). (XXXVI<sup>e</sup> Ass. Soc. Suisse Neurol., déc. 1932, Genève.) — Tumeur ponto-cérébelleuse droite avec perte de l'ouïe à droite chez une femme de 32 ans (avec G. de MORSIER et SCHAUENBERG). (Soc. Méd. Genève, 14 avr. 1933.) — Résection totale du lobe du cervelet droit pour astrocytome (avec G. de MORSIER). (Idem, 11 mai 1933.) — Néoplasme intra-buccal et extra-buccal; Un cas de pancréatite; Epilepsie due à un enfoncement crânien à l'âge de 2 ans. (Id., 16 fév. 1933.) — Deux cas d'hémiatrophie totale (avec G. de MORSIER et FAUCONNET). (Rev. Neur., 20 mai 1933.) — **Publications scientifiques :** — De l'estomac carcinomateux. (Thèse Doctorat, Genève, 1913.) — Traduction du Traité technique de Schmorl. — Etudes sur la chirurgie de guerre en Serbie. (Impr. Studer, Genève, 1914.) — De la méthode serbo-croate pour réduire les fractures du fémur et de la jambe. (R. M. S. R., 20 août 1915, t. XXXV, n. 8.) — Des lésions vertébrales dans la chirurgie de guerre. (Idem, 20 oct. 1915, t. XXXV, n. 10.) — Toutes les interventions chirurgicales sur les membres peuvent, à l'aide de points de repère précis, relever de l'anesthésie tronculaire. (Idem, nov.-déc. 1916, t. XXXVI, n. 11-12.) — Traité de Diagnostic chirur-



gical du Prof. de Quervain (avec PASCHOUD). (Altar, Maloine.) — Chirurgie cardiaque. (R. S. M., 22 déc. 1920, n. 51.) — Un cas prononcé d'atrésie buccale. (Idem, 8 déc. 1920, n. 49.) — Résection partielle de l'humérus. Autogreffe. (Schw. M. W., 1921, n. 52.) — Des opérations endo-crâniennes contre la névralgie faciale rebelle. (Idem, 1921, n. 51.) — Etiologie rarissime d'un phlegmon du cou. (R. S. Acc. Trav., déc. 1921, n. 12.) — Occlusion artériomésentérique spontanée, compliquée d'un situs inversus totalis. (R. S. M., 18 janv. 1922, n. 3.) — Les avantages de l'appareil Pont modifié, dans le traitement des néoplasmes bucco-pharyngiens par le radium. (J. Rad. et Electr., janv. 1922.) — Les douleurs lombaires dans leur rapport avec les spondyloses et les spondylites. (R. M. S. R., fév. 1922, t. XLII, n. 2.) — Traitement du cancer de l'œsophage par le porte-radium automatique. (J. Radiol. et d'Electr., fév. 1922.) — Suture du médian et ses résultats cliniques. (R. S. Acc. Trav., mars 1922, n. 3.) — De l'adaptation fonctionnelle dans les anus contre nature. (Arch. Fr.-B. Chir., mars 1922, n. 6.) — Curiethérapie et injections radio-actives. (J. Rad. et Electr., mai 1922, n. 5.) — Contribution à l'étude du cancer du sein. (Schw. M. W., 1922, n. 37.) — Aiguille de sûreté pour injection intraveineuse. (Pr. M., 15 juill. 1922, n. 56.) — Trousse de trépanation (à main). (C. R. XXXII<sup>e</sup> Congr. Ass. Fr. Ch., 1923.) — Névromes de l'ulcère stomacal provoquant des gastralgies rebelles à toute thérapeutique conservatrice. (Idem.) — Drain de Hantcher (avec démonstrations). (Schw. M. W., 1925, n. 22.) — Les injections phlébosclérosantes de salicylate de soude (Méthode J.-A. Sicard). Contribution anatomo-pathologique. (XXXIII<sup>e</sup> Congr. Ass. Fr. Chir., Paris, 1924.) — Mal de Pott. Traitement médical (Gamelan) et chirurgical. Résultats éloignés. (R. M. S. R., sept. 1924.) — Tumeur de l'hypophyse à développement intrasellaire. Hémianopsie bitemporale. Acuité visuelle 1/10. Acromégalie. Opération par voie endoseptale. Guérison. (Bull. et Mém. Soc. Nat. Ch., Paris, 29 oct. 1924, t. L, n. 26.) — Le traitement du cancer de l'œsophage à l'aide du porte-radium automatique. Ses résultats. (J. Rad. et Electr., déc. 1924, n. 12.) — La chirurgie ancienne et moderne. (Impr. Atar, Genève, 1925.) — Rupture traumatique du foie, hémorragie, quatre côtes fracturées, occlusion intestinale, broncho-pneumonie. Guérison. (Bull. et Mém. Soc. Nat. Ch. Paris, mars 1925, t. LI, n. 9, p. 294.) — Genu valgum et genu varum. (R. M. S. R., juin 1925, t. XLV, n. 8.) — Contribution au traitement de la tuberculose du genou. (XXXIV<sup>e</sup> Congr. Ass. Fr. Ch., Paris, 6 oct. 1925.) — Le danger sportif et le contrôle médical dans les sports. (Praxis, 8 juin 1926, n. 23.) — Les sarcomes des os longs. (Schw. M. W., 15 mai 1926, n. 19, p. 467.) — Les résultats éloignés de quelques trépanations. (Schw. M. W., 15 mai 1926, n. 19, p. 437.) — Troubles cliniques provoqués par l'alcool iodé. (Idem, 1927, n. 23, p. 547.) — La phrénicotomie associée à la thoracoplastie extra-pleurale partielle dans un cas prononcé de bronchectasie sus-diaphragmatique gauche. (Lyon Ch., 1926, t. XXIII, n. 4, p. 530.) — Embolectomie. (Idem, 1926, t. XXIII, n. 5, p. 618.) — Traitement biologique des infections (ostéomyélites y comprises) par



les huiles essentielles, les résines (oléorésinothérapie) et par les essences déterpénées, les lipides (oléolipothérapie). (Idem, 1928, t. XXV, n. 5, p. 552.) — Association de la chirurgie, de la roentgenthérapie et de la radiumthérapie dans un cas de métastase cancéreuse de la colonne vertébrale (paraplégie) et association de la chirurgie et de la radiumthérapie (radiumpuncture immédiate) dans un cas de cancer du maxillaire supérieur. (*Schw. M. W.*, 1928, n. 26.) — Suites éloignées de la trépanation du crâne pour lésions traumatiques. (XXXVII<sup>e</sup> Congr. Ass. Fr. Chir., 12 oct. 1928.) — Sur quatre cas de chirurgie du crâne. (*Soc. Chir. Lyon*, 25 oct. 1928.) — A propos des diverticules pharyngo-cesophagiens. (*Arch. Fr.-B. Chir.*, 1929, t. XXXII, n. 4.) — Sur les indications et résultats de l'ostéosynthèse dans le traitement du Mal de Pott. (XXXVIII<sup>e</sup> Congr. Ass. Fr. Chir., Paris, 9 oct. 1929.) — Ueber Thrombosen vortäuschende Fettgewebnekrosen nach Einspritzung von Radiumemanationen in die Venen (avec le Prof. ASKANAZY). (*W. M. W.*, 1929, n. 1.) — L'exploration des fistules post-infectieuses. Leur traitement chirurgical et conservateur. (*Science méd. prat.*, Paris, 1929.) — Die phlebosklerotischen Einspritzungen mit Natrium salicylicum. (*Zbl. f. Ch.*, 1930, n. 43, p. 2669.) — De la guérison des kystes branchiogènes amygdaloïdes par un traitement conservateur. (*Scalpel*, 9 août 1930, n. 32, p. 905.) — Neurotropisme des cellules cancéreuses. Clinique et thérapeutique des cancers neurotropes. (*Schw. M. W.*, 1930, n. 45, p. 1050.) — Lésions non-accidentelles pouvant simuler un accident et dépistées par l'examen anatomopathologique. (Idem, 1931, n. 7, p. 161.) — Les lésions et les sutures tendineuses. (*R.S. Acc. Trav. et Mal. profess.*, 1931, n. 1.) — Dix-sept ans de radiumthérapie. (*Schw. M. W.*, 1931, n. 13, p. 304.) — Tumeurs temporo-occipitales, dont une tumeur du ventricule latéral. Opération. Guérison. (Avec DE MARTEL et J. GUILLAUME). (*Rev. Neurol.*, juill. 1931, n. 1.) — Tumeur de l'auditif. Ablation presque totale par un nouveau procédé de morcellement (avec DE MARTEL et J. GUILLAUME). (Idem, juill. 1931, n. 1.) — La chirurgie des tumeurs cérébrales. (*Praxis*, 1931, n. 39 à 45.) — La ptose gastrique et son traitement chirurgical. (*R. M. S. R.*, 25 mai 1932, n. 6.) — Les séquelles des traumatismes crâniens fermés. (*Rev. Oto-Neuro-Ophth.*, 1932, t. X, n. 8.) — Traitement chirurgical des crises jacksoniennes post-apoplectiques; importance de l'œdème cérébral qui accompagne les foyers vasculaires (avec G. de MORSIER). (Idem, juin 1932, n. 6, p. 410.) — Chirurgie du cœur. (XLI<sup>e</sup> Congr. Ass. Fr. Chir., 3-8 oct. 1932.) — Le syndrome dit variqueux. (*S. M. S. R.*, Lausanne, 13 oct. 1932.) — Deux cas de tumeur cérébrale opérés et guéris, et un cas d'arachnoïdite (avec G. de MORSIER et R. FISCHER). (*Schw. M. W.*, 1933.) — Cancer de l'estomac. Méthode personnelle de traitement. (Idem, 1933, n. 20, p. 483.) — A propos de la cholécystogastrostomie. (Idem, 3 juin 1933, n. 22.) — Les diverticules de la première portion du duodénum avec ou sans formation parulcéreuse. (*Arch. Mal. App. dig. et Mal. Nutrit.*, 1933.) — Ostéofibrome douloureux du maxillaire supérieur gauche. Echec du traitement médical. Opération modelante. Résultat clinique et esthétique. (*Soc. Scient. Fr. Chir. répar., plast.*





et esthét., 1 mai 1933.) — Ostéomyélite chronique d'emblée du pubis, déclanchée par une symphysectomie. Traitement conservateur. Reconstitution osseuse. (*Rev. Orth. Paris*, 1933.) — Deux cas de tumeur de l'hémisphère cérébelleux droit, ayant nécessité, pour l'extirpation de la tumeur, la résection totale de l'hémisphère cérébelleux correspondant. Guérison. (Avec De MORSIER et SCHAUENBERG). (*Soc. Chir. Paris*.) — Affections traumatiques de la colonne vertébrale. Leur diagnostic différentiel. (*Soc. Radiol. Suisse*, Berne, 18 juin 1933.) — Publications en préparation : Un nouveau trépan, fonctionnant par air comprimé. — Deux ans d'expérience sur la culture des tissus. — Opération de l'hallux valgus (résection cunéiforme en arrière de la tête du premier métatarsien). — Les goîtres proliférants. — Adéno-lymphocytome (avec le Prof. ASKANAZY et le Dr I. REVERDIN). — Proposition d'une intervention sur la boîte crânienne évitant la compression due à un enfoncement crânien. Travail expérimental. — Projectile intra-crânien resté silencieux pendant dix-sept ans. — Les cancers post-traumatiques (Rapport qui sera présenté le 28 octobre 1933 à la Soc. Suisse Acc. Trav.).

**JULLIARD, Charles.** A : Genève, rue du Rhône, 2. — B : Genève, 21-11-1876. — C : 1901, Genève. — E : Prof. Chir. Accidents Fac. Méd. Genève; ancien Présid. Société Suisse Chir. (1928-1930), Soc. Méd. Genève, VI<sup>e</sup> Cong. Intern. Méd. Travail, Genève (1931); Membre corresp. étranger Soc. Chir. Paris. — H : Officier Légion d'Honneur. — K : Lauréat (I<sup>er</sup> Prix) III<sup>e</sup> Congr. Intern. Méd. Accidents (Rome, 1914), « Accoutumance aux suites des traumatismes ».

P : Extrait de 130 publications sur des sujets divers de chirurgie. Accoutumance aux mutilations. (Alcan, Paris). — Bandages, pansements et appareils chirurgicaux. (Alcan, Paris.) — Un cas de botryomycose humaine (avec J. REVERDIN). (*R. M. S. R.*, nov. 1900.) — Action de l'albumine sur le phénomène de l'hématolyse. (*C. R. Soc. Biol. Paris*, 1901.) — De l'utilisation clinique de la cytologie, la cryoscopie et de l'hématolyse dans les épanchements des séreuses chirurgicales. (*Thèse Doctorat*, Genève, 1901.) — Valeur clinique de la courbe leucocytaire dans les maladies chirurgicales. (*Rev. Chir.*, Paris, 1904.) — Fréquence et situation des lésions dans l'arthrite déformante au début. (*Arch. Méd. expér. et Anat. pathol.*, 1918.) — Narcose à l'éther chauffé. (*R. M. S. R.*, 1913.) — Kystes métatraumatiques des os. (*Rev. Suisse Accidents*, 1913.) — Ostéomes traumatiques. (Idem, 1912.) — Captivite. (*R. M. S. R.*, 1917.) — Greffe fibro-adipeuse, cartilagineuse et osseuse en chirurgie réparatrice. (Idem, 1920.) — Radium en chirurgie. (*Soc. Méd. Genève*, 1921.) — Ruptures traumatiques multiples de l'intestin grêle. (*R. M. S. R.*, 1903.) — Hémangiome caverneux du mésentère, compliqué d'occlusion intestinale. (*Rev. Gyn. et Chir. abdom.*, 1904.) — Traitement chirurgical des cirrhoses du foie. (*Soc. Méd. Genève*, 1912.) — Volumineux kyste intra-crânien sous-dural. (*Soc. Chir. Paris*, 1913.) — Trépanation pour état de mal. (Idem, 1921.) — Redressement du nez. (*Congr. Fr. Chir.*,



Paris, 1905.) — Pseudo-sarcome du maxillaire supérieur. (*Soc. Chir. Paris*, 1913.) — Traitement du prognathisme par résection double du maxillaire inférieur. (*Congr. Fr. Chir.*, 1920.) — Nombreuses publications sur les greffes du maxillaire, du crâne, etc., dans les mutilations consécutives aux blessures de guerre. — Fractures consécutives aux blessures de guerre, blessures de guerre du système nerveux, blessures de guerre de la tête, des maxillaires, de la bouche, de la face, etc. (*R. M. S. R.*, 1917-1918.) — Nombreuses publications sur les accidents du travail. (*Rev. Suisse Accidents*.) — Kyste hydatique du poumon opéré et guéri. (*R. M. S. R.*, 1923.) — Traitement des fractures du maxillaire inférieur. (*Rev. Accid.*, 1917.) — Suites éloignées des crânioplasties cartilagineuses. (*Cong. Fr. Chir.*, 1928.) — Traitement des thrombo-phlébites post-opératoires. (*Soc. Suisse Chir.*, 1924.) — Nombreuses publications sur la sinistrose. — Traitement sanglant sans ostéosynthèse des fractures de l'avant-bras. (*Soc. Chir. Paris*, 1930.) — La Maladie de Kummel-Verneuil. (*Congr. Fr. Chir.*, 1930.) — La cordotomie. (*R. M. S. R.*, 1932.) — Odontome mou du maxillaire inférieur. (*Congr. Fr. Chir.*, 1926), etc., etc.

**KOENIG, René.** A : Genève, rue Charles Bonnet, 4. — B : Strasbourg (Bas-Rhin), 25-1-1871. — C : 1896, Berne; 1901, Londres. M. R. C. S., Engl.; L. R. C. P., London. — E : Prof. Clin. Gynéc. et Obstétr. Univ. Genève; Membre honor. étranger Soc. Belge Gyn. et Soc. Fr. Gyn. — H : Chevalier Légion d'Honneur.

P : Beitrag zum Studium der Hoden Tuberkulose. (*D. Z. f. Ch.*, 1897, Bd XLVII.) — Abdominal Radicaloperation bei Uteruscarcinom. (*Hegars Btr. z. Geb. und Gyn.*, 1899, III, 3.) — Appendicitis und Geburtshilfe. (Idem, 1900, III, 1.) — Activité de l'ambulance suisse pendant la guerre sud-américaine (Comité Central Croix-Rouge Suisse, 1900.) — Traitement chirurgical du cancer de l'utérus. (Genève, 1903.) — P. Muller's Method of Colpectomy for uterin Prolapsus. (*J. Obst. and Gyn. Brit. Empire*, 1903.) — Dilatation artificielle du col en obstétrique. (*R. M. S. R.*, 1904.) — Ausgetragene Tubo-ovariälschwangerschaft. (*Zbl. z. Gyn.*, 1905, 42.) — Môle hydatiforme maligne. (*Ann. Gyn. et Obst.*, Paris, 1905.) — Appendicite et puerpérabilité. (*Bull. Soc. Gyn. et Obst. Suisse Rom.*, 1906.) — Eclampsie et fonctions du placenta. (Idem, 1907.) — Pubiotomie. (Idem, 1907.) — Relation des organes génitaux de la femme avec les organes voisins du bassin. (*Gyn. Helv.*, 1917, XVIII.) — Le testicule flottant. (*R. M. S. R.*, 1919.) — Le cancer chez la femme. (Genève, Kundig, 1919.) — Curiethérapie des métrites. (*Congr. Ass. Gyn. et Obst. Langue Franç.*; *Gyn. et Obst.*, 1920, IV, 4.) — Curiethérapie des affections non-cancéreuses de l'utérus (avec F. CHATILLE.) (*Rev. Fr. Gyn.*, 1931.) — Moyens sociaux de dépister le cancer du col de l'utérus. (Avec HAMANT.) (*Gyn. et Obst.*, 1931, XXIV, 3.) — Manuel suisse d'accouchement (avec LABHARDT, JUNG et ROCHAT). (Lausanne, 1933.) — Le bactériophage et ses applications thérapeutiques en gynécologie. (*R. M. S. R.*, 1927.)



**KUMMER, Ernest-Frédéric.** A : Genève, avenue de Champel, 15. — B : Aarwangen (Berne), 25-9-1861. — C : 1886, Berne. — E : Privat-docent Chir. Univ. Genève (1891-1910); Prof. ordin. Pathol. externe et Méd. opér. Univ. Genève (1910-1916); Prof. ordin. Clin. chir. Univ. Genève; Chir. chef Hôp. cantonal Genève (1916-1933); Chir. Hôp. Butini, Genève (1890-1914); Membre corresp. étranger Soc. Nat. Chir. Paris; Fondateur et ancien Président Soc. Suisse Chir.; Membre corresp. Ass. Fr. Urol.; Membre honor. Soc. Ital. Urol. et Soc. Chir. Guatimala. — F : Dir. Clin. privée (Les Arolles), Champel (Genève) depuis 1895.

P : Ulcères peptiques post-opératoires. (XL<sup>e</sup> Congr. Fr. Ch., Paris, 1931, p. 215.) — Fractures traitées à l'aiguille de Kirschner. (XXXVIII<sup>e</sup> Congr. Fr. Chir., 1929, p. 900.) — Tumeur lymphomateuse de la prostate. Manifestation d'une lymphadénose aleucémique. (*Livre jubil. du Prof. Jean Verhoogen*, Bruxelles, 1929.) — Résultats éloignés du traitement chirurgical de l'ulcère du duodénum. (XXXVII<sup>e</sup> Congr. Fr. Ch., 1928.) — Le prolapsus intestinal sous-cutané par rupture de la sangle musculaire abdominale. (*Schw. m. W.*, 1929, n. 9, p. 265.) — A propos de l'enfouissement du moignon d'amputation dans l'appendicite aiguë perforée. (*Bull. et Mém. Soc. Nat. Chir.*, 17 oct. 1928, t. LIV, n. 26.) — La maladie gélatineuse (pseudomyxome du péritoine). (*Schw. m. W.*, 1928, n. 27, p. 684.) — Le drainage en chirurgie abdominale. (C. R. XXXVI<sup>e</sup> Congr. Fr. Ch., 1927.) — A propos de la dilatation aiguë de l'estomac. (*Bull. et Mém. Soc. Nat. Chir.*, 22 nov. 1928, t. LIV, n. 7.) — L'abord de l'œsophage diaphragmatique par le procédé de Raymond Grégoire (thoracotomie intra-séreuse). (XIV<sup>e</sup> Congr. Suisse Chir., Lugano, 4 et 5 juin 1927.) — Du traitement du tétanos généralisé. (*Schw. m. W.*, 1927, n. 48, p. 1148.) — De la préservation et du traitement des complications pulmonaires post-opératoires. (*R. M. S. R.*, en l'honneur du 70<sup>e</sup> anniv. du Prof. César Roux, 16 mars 1927, pp. 181 à 191, n. 3, 4 et 5.) — Sténose du segment diaphragmatique de l'œsophage. Phrénotomie par le procédé de Raymond Grégoire. (*Bull. et Mém. Soc. Chir. Paris*, 16 fév. 1927, t. 53, n. 6.) — Sténose probablement congénitale de l'urètre. (Congr. Fr. Urol., 1926, Paris post.) — Hypospadias rétrobalanique. Opération de Marion. (Congr. Fr. Urol., Paris, 1925, p. 361.) — Pancréatite aiguë hémorragique. (Congr. Soc. Suisse Chir., Berne, 1926.) — Pathologie des ménisques du genou. (XXXV<sup>e</sup> Congr. Fr. Chir., Paris, 1926.) — Les sarcomes des os longs. Discussion. (*Schw. M. W.*, 1926, n. 19, p. 484.) — Traitement des tumeurs blanches du genou. (XXXIV<sup>e</sup> Congr. Ass. Fr. Chir., 1925, p. 278.) — Traitement des fractures fermées de l'extrémité supérieure du fémur et leurs résultats éloignés. (XXXIII<sup>e</sup> Congr. Fr. Chir., 1924, p. 144.) — Sérothérapie de la pneumonie post-opératoire. (*Idem*, p. 673.) — A propos de l'adaptation morphologique et fonctionnelle du segment terminal de l'intestin après résection colique. (*Arch. Mal. App. Dig.*, 1925.) — Gastrorrahgies et

(\*) Au moment de mettre sous presse, nous apprenons le décès de M. le professeur Kummer.



entérorrhagies cryptogènes. (Idem, oct. 1924.) — Résultats éloignés du traitement chirurgical de l'ulcère de la petite courbure de l'estomac. (Idem, mai 1924, t. XIV, n. 5.) — Traitement de l'ulcère gastrique perforé en péritoine libre. (*Bull. et Mém. Soc. Chir. Paris*, 11 avr. 1923, p. 534.) — L'ulcère de la petite courbure de l'estomac. (XXIX<sup>e</sup> Congr. Ass. Fr. Chir., Paris, 1920, p. 235.) — Observations de thromboses post-traumatiques de l'artère et de la veine rénales. (XX<sup>e</sup> Congr. Fr. Urol., Paris, 1920, p. 381.) — Signes radiologiques de la hernie duodéno-jéjunale. (*J. Radiol. et Electr.*, Paris, 1921.) — Intestin grêle en totalité rétro-péritonéal. (*Bull. et Mém. Soc. Chir. Paris*, 13 avr. 1921.) — Fractures diaphysaires de l'extrémité inférieure. (VII<sup>e</sup> Congr. Suisse Chir., 1920, Genève, p. 42.) — Entéro-anastomose dans l'occlusion aiguë de l'intestin grêle par brides inflammatoires. (*Bull. et Mém. Soc. Chir. Paris*, déc. 1920.) — Epilepsie et radiothérapie. (*R. M. S. R.*, 1920, t. 40, p. 662.) — Occlusion chronique de l'angle duodéno-jéjunal. (*Bull. et Mém. Soc. Chir. Paris*, oct. 1920.) — L'appendicite aiguë au début de la crise. (*R. M. S. R.*, fév. 1920.) — Paralysie faciale et anastomose nerveuse. (VI<sup>e</sup> Congr. Soc. Suisse Chir., Soleure, 1919.) — Ecartement intermaxillaire bilatéral par voie buccale. (C. R. Congr. Ass. Fr. Chir., 1919.) — La dyschondroplasie ou Maladie d'Ollier. (*R. M. S. R.*, 1918, t. 38, p. 569.) — L'ulcère chronique de l'estomac et du duodénum. Son traitement chirurgical. (V<sup>e</sup> Congr. Soc. Suisse Chir., Lucerne, 1918.) — Hypofonction thyroïdienne post-opératoire. (IV<sup>e</sup> Congr. Soc. Suisse Chir., Lausanne, 1917.) — La dénervation du greffon thyroïdien en compromet-elle la sécrétion interne? (*R. M. S. R.*, 1916, t. 36, p. 636.) — Pathologie chirurgicale générale. Sommaire. (Georg, 1916.) — Résultat tardif d'une autogreffe thyroïdienne. (*R. M. S. R.*, 1916, t. 36, p. 241.) — Péritonite généralisée d'emblée par sigmoïdite diverticulaire perforante. (Idem, 1915, t. 35, p. 427.) — Note sur la branche descendante du nerf hypoglosse. (Idem, 1915, t. 35, p. 361.) — Hernie crurale. Suture en U. (Congr. Fr. Chir., 1913, p. 667.) — Péri-appendicite sclérosante (avec le Pr. ASKANAZY). (*R. M. S. R.*, 1913, t. 33, p. 337.) — De la tétanie post-opératoire. (Congr. Fr. Ch., Paris, 1912.) — Über ein Verfahren der Radikaloperation freier Schenkelbrüche. (*D. Z. f. Ch.*, t. 116, p. 301.) — Du traitement chirurgical des névralgies du trijumeau. (*R. M. S. R.*, 1910, t. 30, p. 539.) — Le carcinome primitif du jéjuno-iléon. (Idem, 1910, t. 30, p. 89.) — Quelques cas de chirurgie des artères. (Idem, 1909, t. 29, p. 139.) — Narcose combinée à la scopolamine-morphine et à l'éther. (Idem, 1909, t. 29, p. 58.) — De la préparation à la laparotomie et des soins post-opératoires. (*Bull. Soc. Obst. et Gyn. Suisse Rom.*, 1908.) — Nature et origine des kystes des os, en particulier des os longs. (*Rev. Chir.*, Paris, 1906, n. 12.) — Notes sur les bons effets de la greffe thyroïdienne d'après Cristiani (avec le Dr Léon GAUTIER). (Communications à l'Acad. Méd. de Paris, rapport prés. par le Prof. Lannelongue). (*R. M. S. R.*, 1905, t. 25, p. 397.) — La trépanation ostéoplastique du sinus frontal. (*Arch. Sc. Phys. et Natur.*, Genève, 1902, p. 186.) — Zur Kenntniss des erworbenen Scheidenverschlusses und dessen



Folgezustände. (*Correspbl. f. Schw. Ae.*, 1899, n. 1.) — Contribution à l'étude des troubles circulatoires de l'encéphale, consécutifs à la ligature d'une veine jugulaire interne. (*Rev. Chir.*, Paris, 1899, t. XIX, p. 531.) — La luxation coxo-fémorale, dite spontanée. (*R. Ch. Paris*, janv., fév., avr. et juill. 1898.) — Contribution à l'étude du traitement des fractures de l'astragale mal guéries. (*R. Orth.*, Paris, 1<sup>er</sup> juill. 1898.) — Extirpation du côlon ascendant pour cancer. (*R. M. S. R.*, 1898, t. 18, p. 264.) — Pincement latéral de l'intestin. (*Idem*, 1898, t. 18, p. 23.) — Conférence internationale sur la lèpre (Berlin). (*Semaine Méd.*, Paris, 1897, pp. 381, 392, 400, 406.) — Pronostic et traitement du cancer du sein. (*Idem*, 1897, p. 25.) — Le Service de Chirurgie à l'Hôpital Butini, de 1890 à 1894. (W. Kündig et Fils, Genève, 1896.) — La cure radicale des hernies abdominales. (*R. M. S. R.*, 1895, t. 15, p. 468.) — Abscès rétropharyngien consécutif à une ostéite vertébrale. (*Idem*, 1895, t. 15, p. 158.) — Inoculation d'un cancroïde du coude à la lèvre inférieure (avec le Dr DUCCELLIER). (*Idem*, 1894, t. 14, p. 621.) — Le lipome arborescent des gaines tendineuses. (*Idem*, 1894, t. 14, p. 287.) — Arthrodèse du genou dans un cas de paralysie infantile. (*Rev. Orth.*, Paris, juill. 1894.) — Ueber die Bildung eines Fersenlappens. (*Correspbl.*, XXIV<sup>e</sup> Jahrg., 1894.) — Pathogénie des kystes épithéliaux des maxillaires. (*R. M. S. R.*, 1893, t. 13, p. 505.) — Observations anatomiques et cliniques concernant l'opération d'Alexander. (*Idem*, 1893, t. 13, p. 470.) — L'albuminurie rénale associée à certaines tumeurs abdominales. (*Idem*, 1892, t. 12, p. 773.) — De l'oophorectomie bilatérale comme moyen curatif de l'ostéomalacie. (*Idem*, 1892, t. 12, p. 409.) — Abscès osseux à la suite de varicelle. (*Idem*, 1892, t. 12, p. 387.) — Hernie vésicale. (*Idem*, 1892, t. 12, p. 235.) — Greffe osseuse dans un cas d'excision d'une phalange pour spina ventosa. (*Rev. Orthop.*, sept. 1892.) — Experimentelles über submuköse Resektion von Darm und Magen. (XXI<sup>e</sup> Congr. Deutschen Gesellsch. f. Chir., Berlin, 1891.) — Submuköse Darmresektion. (*Zbl. f. Ch.*, 1891, N. 26.) — Versuche über submuköse Darmresektion. (*Festschrift zu Ehren des Prof. Kocher*, in Bern. (Wiesbaden, 1891.) — Etude comparative de la résection du tarse postérieur et de l'opération de Wladimiroff-Mikulicz. (*Thèse de privat-docent*). (*Rev. Chir.*, Paris, 1891, t. II, pp. 1, 139, 216.) — Luxation obturatrice régulière de la hanche. (*Rev. Orthop.*, Paris, mars 1891.) — Ostéotomie linéaire courbe pour ankylose du genou. (*Idem*, nov. 1890.) — Quelle est actuellement la méthode la meilleure et la plus pratique d'asepsie opératoire? (*R. M. S. R.*, 1890, t. 10, p. 627.) — De l'anesthésie locale par injection de cocaïne et du bon effet de la bande d'Esmarch. (*Idem*, 1890, t. 10, p. 354.) — L'extirpation totale de la rotule. (*Idem*, 1889, t. 9, p. 721.) — Erkrankungen des Ellenbogengelenks. (*D. Z. f. Ch.*, XXVII<sup>e</sup> Band), etc.

**MARTIN DU PAN, Charles.** A : Genève, rue Sénebier, 20. — B : Genève, 27-9-1878. — C : 1905, Berne. — E : Chir. Hôp. Enfants Malades, Genève; Privat Docent Univ. Genève, 1915; Présid. Soc. Méd. et Soc. Péd.



Genève; Membre corresp. Soc. Pédiatr. Paris et Soc. Belge Orthop. — F : Clinique Chir. Dr Martin.

P : Contribution à l'étude du traitement du cancer du rectum. (*R. Chir. Paris*, 1906, n. 34, pp. 135-166, 258-288, 405-433, 489-517.) (*Thèse Doctorat*.) — Moignon de désarticulation du genou chez un enfant, recouvert d'une greffe par la méthode italienne. (*R. M. S. R.*, 1908, n. 3, p. 257.) — Traitement de la spina bifida. (*Idem*, 1908, n. 4, p. 303.) — Hémianopsie transitoire après fracture par enfoncement occipito-pariétal droit. (*Idem*, 1908, n. 6, p. 421.) — — Myosite ossifiante du brachial antérieur après luxation du coude, extirpation, guérison. (*Idem*, 1909, n. 1, pp. 40-45.) — Guérison de l'asthme après une narcose à la scopolamine morphine. (*Idem*, 1909, n. 1, p. 60.) — Vaccination et revaccination (avec le Dr JULLIARD). (*Idem*, 1909, n. 8, pp. 614-617.) — Tuberculose herniaire et appendice tuberculeux. (*Idem*, 1909, n. 11, p. 819.) — Traitement de la péritonite tuberculeuse chez les enfants. (*Idem*, 1909, n. 12, p. 884.) — Rétrécissement pylorique chez un enfant de 7 ans. Gastroentéroanastomose, guérison. (*Idem*, 1910, n. 4, p. 382.) — Goitre et thymus. (*Idem*, 1911, n. 1, p. 55.) — Méningite séreuse, suite de fracture du crâne; trépanation, guérison. (*Idem*, 1911, n. 6, p. 443.) — Fracture de la base du crâne avec paralysie du facial et du moteur oculaire externe; traitement par des ponctions lombaires. (*Idem*, 1911, n. 6, p. 445.) — Ostéomyélites aiguës et septicémies généralisées. (*Idem*, 1912, n. 3, p. 259.) — Traitement des péritonites purulentes aiguës par la méthode de Fowler Murphy chez les enfants. (*Idem*, 1912, n. 10, p. 711-712.) — Présentation de gueules de loup et becs de lièvre opérés à la Société Suisse de Pédiatrie. (*Idem*, 1912, n. 10, pp. 712-713.) — Fracture du col du fémur et disjonction épiphysaire de la même hanche à la suite de deux traumatismes successifs. (*Congr. Ass. Fr. Chir.*, Paris, 1912, 25<sup>e</sup> Sess., pp. 847-856.) — Ostéotomie cunéiforme sous-trochantérienne dans un cas de fracture du col du fémur. (*R. M. S. R.*, 1913, n. 1, p. 85.) — Fibrosarcome de la paroi abdominale. (*Idem*, 1913, n. 1, p. 85.) — Deux cas d'imperforations anales avec fistules recto-vaginales. (*Idem*, 1913, n. 6, p. 493.) — Quatre cas de péritonites généralisées suite de perforation d'appendicite guérie par la méthode de Murphy chez des enfants de 2 ans. (*Idem*, 1913, n. 11, pp. 860-861.) — Traitement de la constipation par l'appendicostomie. (*Idem*.) — L'héliothérapie artificielle par les lampes de Vignard. (*Idem*, sept. 1914, n. 9, pp. 561-570.) — De la synostose radiocubitale congénitale. (*Idem*, déc. 1914, n. 12, pp. 697-710.) — Hypernéphrome. (*Idem*, 1914, n. 12, pp. 738-739.) — Deux cas d'hernie interstitielle. (*Idem*, 1915, n. 3, p. 180.) — De l'arthropathie hémophilique. (*Idem*, oct. 1915, n. 10, pp. 547-578.) (*Thèse Doctorat*.) — Tuberculome du mésentère pris pour un kyste. (*Idem*, 1917, n. 4, pp. 222-226.) — Traitement de la péritonite diffuse par la méthode de Fowler (avec le Dr René MARTIN). (*Idem*, 1917, n. 10, pp. 5-35.) — Hydronéphrose intermittente par coudure de l'uretère due à une anomalie artérielle congénitale chez un enfant. (*Idem*, 4 juill. 1917, n. 10, pp. 638-640.) — Rapport sur la visite aux formations sanitaires du front italien



(avec le Prof. D'ESPINE). (*Rev. Croix-Rouge Intern.*, Genève, mai-juin 1917.) — A propos d'un cas de hernie diaphragmatique de l'estomac, du côlon et de la rate. (*R. M. S. R.*, juin 1918, n. 6, pp. 363-372.) — L'héliothérapie artificielle par les lampes à vapeur de mercure. (*Congr. Fr. Chir.*, Paris, 1919, pp. 291-299.) — Suffocation par perforation d'un ganglion bronchique caséux dans la bronche, obstruction du larynx. (*R. M. S. R.*, 1923, n. 11, p. 770.) — Deux cas d'ulcères du duodenum chez des nouveaux-nés. (*Idem*, 1920, pp. 826-827.) — Appendicite aiguë par un calcul biliaire chez un Japonais. (*Idem*, 1923, n. 6, p. 394.) — Goître plongeant opéré d'urgence sous syncope suffocante chez une femme de 75 ans. (*Idem*, 1923, n. 4, p. 269.) — Kystes multiples des os chez un enfant de 10 ans (avec le Dr GRUMBACH). (*Arch. Fr.-B. Chir.*, Bruxelles, mars 1924, n. 3, pp. 211-215.) — Absence congénitale des deux péronés; malformation des mains. (*R. M. S. R.*, oct. 1924, t. XI, n. 3, p. 646.) — Traitement des phlébites par les sangsues. (*C. R. Congr. Chir. Suisses*, Bâle, juin 1924, pp. 167-170.) — Hépatoduodémostomie par les drains perdus. (*R. M. S. R.*, 1924, n. 3, pp. 171-176.) — Trépanation pour fracture du crâne avec le trépan de Yentzer. (*Idem*, 1924, n. 4, p. 269.) — Invagination intestinale (avec le Dr BOISSONNAS). (*Idem*, oct. 1924, n. 10, pp. 646-665.) — Hépatostomie par drain perdu. Suite du cas de 1924. (*Idem*, fév. 1925, n. 2, p. 123.) — Invagination intestinale des nourrissons. (*Idem*, 1925, n. 2, p. 124.) — Malformation congénitale de l'intestin qui pouvait être prise pour une invagination. (*Idem*, mars 1925, n. 3, pp. 178-180.) — Paralysie ischémique de Volkmann. (*Idem*, 1925, n. 3, p. 184.) — Douze cas de cryptorchidie opérés avec succès par la méthode d'Ombredanne. (*Idem*, oct. 1925, n. 12, p. 790.) — Sur le traitement des séquelles de la coxalgie. (*Rev. Orth. Paris*, nov. 1926, p. 641.) — La vaccinothérapie par le propidon dans l'ostéomyélite (avec le Dr Z. HOLTRAMARE). (*Schw. M. W.*, 1928, N. 58, p. 137.) — L'huile camphrée dans le traitement des péri-typhlites chroniques. (*XXXVI<sup>e</sup> Congr. Fr. Chir.*, 1927.) — Traitement de la sténose hypertrophique du pylore. (*R. M. S. R.*, 1927, n. 1, p. 58.) — Entéro-kystome chez une fillette de 4 ans et demi. (*Idem*, 1931, p. 42.) — Hémorragie du duodénum arrêtée par ligature. (*Idem*, 1931, p. 52.) — Volvulus total de l'intestin chez un enfant. (*Congr. Fr. Chir.*, 1931, p. 104.) — Luxation congénitale de la hanche. (*R. M. S. R.*, 25 mars 1932, p. 208.) — Vaccinothérapie de l'ostéomyélite par le Bactériophage. (*Congr. Fr. Orthop.*, 1932.)

**MATTHEY, Alf.-C.** A : Neuchâtel, rue Vieux-Châtel, 3. — La Brévine (Jura), 1-5-1884. — C : 1908, Genève. — F : Vieux-Châtel. — H : Officier Saint-Sava.

**MATTI, Hermann.** A : Berne, rue Sonnenberg, 9. — B : Zweisimmen, 10-11-1879. — C : 9-11-1904, Berne. — E : Chir. Chef Hôp. Ziegler et Hôp. Enfants, Berne; Prof. extraord. Chir. générale. — F : Clinique Salem (Diaconesses de Berne).



P : Beiträge zur Chirurgie des Magenkrebses. (*D. Z. f. Ch.*, 1905.) — Ueber 100 Operationen an der Gallenwegen mit Berücksichtigung der Dauererfolge (mit Pr. KOCHER). (*Arch. f. klin. Ch.*, 1906.) — Ruptur einer rechtsseitigen Paraovarialcyste unter den Symptomen akuter Appendicitis. (*D. Z. f. Chir.*, 1909.) — Experimentell chirurgischer Beitrag zur Lehre vom Mechanismus der Analsphinkteren. (Habilitationsschrift.) (Idem, 1909.) — Beitrag zur Kenntnis des Magencarcinoms. (Idem, 1910.) — Ueber einen Fall von Fistula colli mediana hervorgegangen aus einen in ganzer Länge offen gebliebenen Ductus thyroglossus. (*Arch. f. klin. Ch.*, 1911.) — Ueber die Genese der nach Reposition eingeklemmter Hernien entstehenden Darmstenosen. (*D. Z. f. Ch.*, 1911.) — Ueber Darminvaginationen. (Idem, 1911.) — Ueber die Kombination von Morbus Basedowii mit Thymushyperplasie. (Idem, 1912; *Festschrift f. Prof. Kocher.*) — Untersuchungen über die Wirkung experimenteller Ausschaltung der Thymusdrüse. (*Mitteil. Grenzgeb.*, 1912.) — Erfolgreich operierter Fall von Embolie der Arteria femoralis und der Arteria profunda femoralis. (*Correspbl. f. Schw. Ae.*, 1913.) — Physiologie und Pathologie der Thymusdrüse. (*Ergebn. Innern Med. u. Kinderhk.*, 1913.) — Kombinierte Behandlung der Varizen der untern Extremität. (*Correspbl. f. Schw. Ae.*, 1914.) — Zweckmässiger Verband nach Hasenschartenoperationen. (*Zbl. f. Ch.*, 1914.) — Normalmethode für die Operation der Zungengrundstruma. (*Arch. f. klin. Ch.*, 1914.) — Quetschungen mit neuer Hebelübertragung nach Sperrauslösung. (*D. Z. f. Ch.*, 1914.) — Beziehungen der Thymus zum Morbus Basedowii. (*Berl. klin. W.*, 1914.) — Kriegschirurgische Erfahrungen und Beobachtungen. (*Correspbl. f. Schw. Ae.*, 1915.) — Zur Amputationstechnik bei Kriegsverletzten. (*M. M. W.*, 1915.) — Einfache Projektion der Gehirnzentren auf die Schädeloberfläche ohne Krianiometer. (Idem, 1915.) — Zur Behandlung des paralytischen Klumpfußes. Neue Methoden der Sehnenplastik. (*D. Z. f. Ch.*, 1915.) — Ergebnisse der bisherigen kriegschirurgischen Erfahrungen : Wundinfektion und Wundbehandlung, Tetanus, Der Gasbrand, Schussfrakturen der Extremitätenknochen, Schussverletzungen der Gelenke, Schussverletzungen der peripherischen Nerven, Schussverletzungen der Gefässe, Schussverletzungen des Gehirns und Rückenmarks, Brustschüsse, Bauchschüsse. (*D. M. W.*, 1915, N. 49-50.) — Zur Projektion der Hirnrindengebiete auf die Schädeloberfläche. (*D. Z. f. Ch.*, 1916.) — Zur Technik des künstlichen Afters. (*Zbl. f. Ch.*, 1917.) — Eine neue Methode zur operativen Behandlung der doppelseitigen Hasenscharte mit prominentem Zwischenkiefer. (Idem, 1917.) — Ueber chirurgisch-zahnärztliche Kieferbehandlung. (*Correspbl. f. Schw. Ae.*, 1917.) — Zur Technik der Hasenschartenoperationen. (Idem, 1917, N. 52.) — Ersatz des gerissenen vorderen Kreuzbandes durch extraartikuläre freie Fascientransplantation. (*M. M. W.*, 1918.) — Behandlung des Mastdarmvorfalls durch perianale Einlagerung eines Gummischlauchringes. (*Zbl. f. Ch.*, 1918, N. 41.) — Alloplastischer Sphinkterersatz durch Einpflanzung von Gummischlauchringen. Experimentelle Grundlagen und praktische Anwendung. (Idem, 1918, N. 41.) — Die Knochenbrüche und ihre



Behandlung, ein Lehrbuch für Studierende und Aerzte, Band I : Die allgemeine Lehre von den Knochenbrüchen und ihre Behandlung. (Julius Springer, Berlin, 1918.) — Die Knochenbrüche und ihre Behandlung, ein Lehrbuch für Studierende und Aerzte. Bd II : Die spezielle Lehre von den Knochenbrüchen und ihrer Behandlung einschliesslich der komplizierenden Verletzungen des Gehirns und Rückenmarks. (Idem, 1922.) — Aktuelle Probleme der Frakturbehandlung. (*D. M. W.*, 1926, N. 15.) — Ueber Begutachtungskinematographie. (*Schw. M. W.*, 1927, N. 23.) — Zur Systematik und Operation der Struma intrathoracica. (Idem, 1927, N. 35.) — Erfahrungen mit vorwiegend chirurgisch orientierter Radiumbehandlung. (Idem, 1927, N. 47.) — Ueber rektale Aether-Oeltropfnarkose. (*Zbl. f. Ch.*, 1928, N. 18.) — Ueber Transportplastik. (*Schw. M. W.*, 1928, N. 27.) — Experimentelle und klinische Grundlagen der Sphinkterbildung durch Einpflanzung von Kautschukringen. (*D. Z. f. Ch.*, 1928, Bd 212, H. 3-4.) — Die Behandlung der chirurgischen Tuberkulose. (*Schw. M. W.*, 1929, N. 8.) — Der Torsionsdrahtspanner. (*Zbl. f. Ch.*, 1929, N. 10.) — Ueber modellierende Osteotomie und Spongiosatransplantation. (*Schw. M. W.*, 1929, N. 49.) — Behandlung und Prognose der medialen Schenkelhalsfraktur. (*Der Chirurg*, 1929, Jahrg. I, H. 1.) — Zur Klassifikation und Behandlung der Radiusfrakturen. (*Schw. M. W.*, 1930, N. 46.) — Die Knochenbrüche und ihre Behandlung. Lehrbuch. 2<sup>e</sup> Aufl., in einem Bande. (Berlin, Julius Springer, 1931.) — Ueber operative Frakturbehandlung. (*F. d. Therapie*, 7<sup>e</sup> Jahrg., 1931, H. 8.) — Ueber freie Transplantation von Knochenspongiosa. (*Arch. f. klin. Ch.*, 1931, Bd 168, H. 2.) — Ueber die Behandlung von Pseudarthrosen mit Spongiosatransplantation. (*Arch. f. Orth. und Unfallchir.*, 1932, Bd 31, H. 2.) — Zur Behandlung schwieriger bimalleolärer Luxationsfrakturen. (*Zbl. f. Ch.*, 1933.)

**MONNIER, E.** A : Zurich, rue Pestalozzi, 58. — B : La Chaux-de-Fonds, 3-1-1875. — C : 1898, Zürich. — E : Chir. Hôp. Enfants, Zürich; Prof. tit. P : Sténose pylorique des nourrissons. (*Dissertation*.) (*R. M. S. R.*, 1900.) — Krankheiten des Netzes u. Mesenterium. (Pruz u. Monnier, *Deutsche Chir.*, 1911.) — Arbeiten über Wolfsrachenoperationen. — Ostéomyélite de la hanche. — Rapport sur l'Ostéomyélite. (*Congr. Chir. Suisses*, 1927.) — Travaux sur la question du goître. — Klinische Studien über 670 Operationen. (*Brun's Btr. f. Chir.*, 1907.)

**PASCHOUD, Henri.** A : Lausanne-Richemont. — B : Lausanne, 2-4-1887. — C : 1912, Lausanne. — E : Chargé de cours Pathol. externe Univ.; Privat Docent Univ.; Membre corresp. Soc. Nat. Chir. France. — F : Clinique Cécil, avenue Ruchonnet. — H : Chevalier Légion d'Honneur.

P : Contribution à l'étude des greffes thyroïdiennes. (*Lyon Chir.*, nov. et déc. 1913.) — Lésions traumatiques du semi-lunaire (Travail expérimental). (*Congr. Fr. Chir.*, 1919.) — La chirurgie du système nerveux périphérique. (*R. M. S. R.*, 1919, p. 598.) — Application des méthodes de guerre aux blessés des



accidents du travail. (Idem, 1919, p. 558.) — Première édition française du Traité de Diagnostic chirurgical (avec le Prof. DE QUERVAIN et le Dr JENTZER). (1919; 2<sup>e</sup> édit., 1922.) — A propos de l'ostéosynthèse. (R. M. S. R., 1920, p. 523.) — Appareil pour le traitement des fractures de l'humérus. (Schw. M. W., 1921, N. 52.) — Nouvelle méthode de traitement des ulcères variqueux. (Congr. Fr. Chir., 1921.) — Cure des fistules osseuses. (Schw. M. W., 1924, n. 2, p. 64.) — Les néphrectomies sur la constante. (Idem, n. 2, p. 89.) — Chirurgie du thorax. (Idem, 1919, n. 25.) — Compressions cérébrales et médullaires (avec BRUNSCHWEILER). (R. M. S. R., 1926, p. 942.) — Avant l'opération d'appendicite à froid. (Idem, 1927, n. 3, 4 et 5.) — Meningoblastome rach. cerv. sup. (Sch. M. W., 1928, n. 6.) — Le traitement des tuberculoses chirurgicales. (Idem, 1928, n. 8.) — Emphysème cérébral ou pneumocéphale. (Idem, 1928, n. 28.) — Irrtümer bei der Cholecystographie (avec ZUTSCHWERDT). (Zbl. f. Ch., 1929, n. 10.) — Carcinome primitif du foie (avec J. L. NICOD). (Schw. M. W., 1929, n. 49.) — Les causes de l'emphysème cérébral. (Idem, 1930, n. 45.) — A propos des lésions traumatiques du poignet. (Idem.) — La chirurgie des voies biliaires. (R. M. S. R., 1932, n. 13.) — Chirurgie du cœur. (Congr. Fr. Chir., 1932.) — Kystes cervicaux et fistules cervicales. (R. M. S. R., 1933.) — Pneumonie postopératoire. (Schw. M. W., 1933.) — Les séquelles appendiculaires en radiologie. (Idem, 1933.)

**PEDOTTI, Fausto.** A : Lugano-Massagno. — B : Bellinzona (Suisse), 28-11-1894. — C : Mai 1921, Berne. — E : Chef Serv. Chir. et Gyn., Hôp. Lugano. — F : Clinica San Rocco.

P : Untersuchungen über den Einfluss des Calciummangels in der Nahrung auf den respiratorischen Grundumsatz. (Inauguraldissertation, Bern, 1921.) (Biochem. Zeitschr., 1921, Bd 123, H. 5-6.) — Ueber vergleichende Untersuchungen der Schilddrüsenfunktion mittelst der directen Bestimmung des Gaswechsels und der Untersuchung des Blutes in Asherschen Rattenexperiment (avec le Dr BRANOVACKY). (Schw. M. W., 1923, 53<sup>e</sup> Jahrg., N. 21.) — Klinische Beobachtungen über den respiratorischen Grundumsatz (avec le Prof. de QUERVAIN). (Mitt. Grenzgeb., 1926, Bd 39.) — Ein Beitrag zur Behandlung der Fracturen der Clavicula. (Schw. M. W., 57<sup>e</sup> Jahrg., 1927, N. 33.) — Dell' importanza dell' ascaridiosi nella chirurgia. (C. R. Soc. Suisse Chir., XIV<sup>e</sup> Séance ann., 1927.) — Ein Vorschlag zur chirurgischen Behandlung des durch Pfortaderstauung bedingten Ascites. (Aus dem Festband f. Prof de Quervain, zu seinem 60-Geburtstag.) (Schw. M. W., 58<sup>e</sup> Jahrg., 1928, N. 26.) — Risultati pratici sulla percaina. (C. R. Soc. Suisse Chir., XVII<sup>e</sup> Séance ann., 1930.) — Iporeosi-Terapia. (Idem, XVIII<sup>e</sup> Séance annuelle, 1931.)

**PERRET, Charles-Alfred.** A : Clarens-Montreux, Clinique La Prairie. — B : La Chaux-de-Fonds, 6-2-1881. — C : 1907, Berne. — E : Chir. Hôp. de Montreux et du Samaritain, à Vevey; Privat Docent Chir. Univ. Lausanne. — F : Clinique La Prairie, à Clarens-Montreux.



P : Ueber die Dauerresultate bei Coxitis tuberculosa an der Hand von 65 Fällen. (*Thèse Doctorat*). (*Arch. f. klin. Chir.*, 1908, Bd 85, H. 2, S. 561.) — Paralytic périphérique totale du nerf facial traitée par l'anastomose hypoglosso-faciale. (*Arch. Suisses Neurol. et Psych.*, 1919, vol. V, fasc. 1, p. 141.) — Névralgie faciale rebelle traitée par la section rétrograsérienne du nerf trijumeau. (*Schw. M. W.*, 1920, n. 25, p. 485.) — A propos du traitement des fractures multiples graves des deux jambes. (*R. M. S. R.*, XL<sup>e</sup> ann., 1920, n. 7, p. 415.) — La régénération du système nerveux. (*Arch. Suisses Neurol. et Psych.*, 1921, vol. IX, fasc. 2, p. 163.) — De l'emploi du coagulène en médecine et chirurgie. (*R. M. S. R.*, XLII<sup>e</sup> année, 1922, n. 1, p. 15.) — Des difficultés techniques opératoires rencontrées au cours d'une série de 75 néphrectomies pour tuberculose rénale. (*Schw. M. W.*, 1924, n. 2, p. 46.) — Le traitement des furoncles graves de la lèvre supérieure et de la face par l'incision « chimique ». (*Idem*, 1925, n. 22, p. 469.) — L'exérèse du nerf phrénique dans le traitement de la tuberculose pulmonaire (avec MM. Ch. A. PIGUET et Albert GIRAUD, de Leysin.) (*Pr. M.*, 1925, n. 29, p. 466.) — Névrogliome kystique du cervelet, ponctionné et trépané, avec survie de cinq ans. (*R. M. S. R.*, XLVI<sup>e</sup> année, 1926, n. 4, p. 197.) — De l'importance capitale qu'il y a, en présence d'une tumeur maligne gigantesque de la cuisse, d'opérer en position de Trendelenburg, pour lier l'artère iliaque primitive par voie abdominale, puis sectionner entre ligatures les vaisseaux fémoraux, avant de procéder à la désarticulation de la hanche. (*Pr. M.*, 1926, n. 25, p. 389.) — Chirurgie gastro-intestinale strictement aseptique. (*Thèse d'habilitation*). (*Inédite*). (*Fac. Méd. Univ. Lausanne*, 1926.) — Contribution à la technique de la néphrectomie, en particulier pour tuberculose rénale. (Etude basée sur une première série de 100 néphrectomies consécutives sans décès opératoire. (*J. Urol.*, mai 1926, t. XXI, n. 5, p. 397.) — La laminectomie précoce dans les traumatismes du rachis accompagnés de lésions de la moelle épinière. (*R. M. S. R.*, XLVI<sup>e</sup> ann., 1926, n. 7, p. 414, et n. 8, p. 453.) — Présentation d'un cas de paraplégie très grave, par fracture du rachis, guéri par la laminectomie immédiate. (*C. R. XXX<sup>e</sup> Session Congr. Médec. Alién. et Neurol. de Langue Franç.*, Genève-Lausanne, août 1926, p. 357.) — Sur la séméiologie, le diagnostic précoce et le traitement opératoire des formes dites médicales de la tuberculose intestinale (avec M. René BURNAND, de Leysin.) (*Rev. Tbc.*, déc. 1926, t. VII, n. 6, p. 817.) — Technique of a new and strictly aseptic Method of Entero-Anastomosis. (*Surg., Gyn. and Obst.*, March 1927, vol. XLIV, n. 3, p. 378.) — Réduction de la rétro-déviations de l'utérus non-adhérent par le basculement recto-vaginal. (*Bull. Soc. Obst. et Gyn. Suisse Rom.*, juill. 1927, n. 34, p. 546.) — Technique d'un procédé nouveau strictement aseptique d'entéroanastomose et de gastro-jéjunostomie. (*Schw. M. W.*, 1927, n. 23, p. 553.) — Résultats éloignés d'ostéosynthèses de fractures de l'extrémité inférieure de l'humérus par le clouage temporaire de Niehans à technique modifiée. (*Soc. Suisse Chir. Montreux*, XV<sup>e</sup> Séance ann., 26 mai 1928.) — Les douleurs abdominales. (*R. M. S. R.*, XLVIII<sup>e</sup> ann., 25 juin 1928, n. 8.) — Considérations sur les



appendicites aiguës non-perforées, la technique de l'ablation de l'appendice et la prophylaxie des adhérences post-opératoires. (A la mémoire du Prof. Henri Vulliet). (*R. M. S. R.*, mai 1933.) — L'ostéosynthèse extra-articulaire par le clouage « temporaire » de Niehans, des fractures de l'extrémité inférieure de l'humérus. (*Schw. M. W.*, 1933.) — Observations sur le mécanisme du volvulus du cæcum et de l'anse sigmoïdienne. (*Soc. Suisse Chir.*, XX<sup>e</sup> Séance ann., 1933.) — Traitement de l'occlusion aiguë du grêle par un procédé physiologique de dérivation temporaire. (*Idem.*)

**PICOT, Léon.** A : Lausanne, place Montbenon, 3b. — B : Genève, 11-4-1888. — C : 1913, Lausanne. — E : Chir. Chef Hosp. de l'Enfance, Lausanne; Méd. Chir. diplômé Confédération Suisse (Nov. 1911); Membre corresp. étrang. Soc. Chir. Lyon. — F : Clinique de la Source et Clinique Cécil, Lausanne; Clinique Belvédère, Leysin.

P : L'utérus bicorné unicol (*Thèse Doctorat*). (Lausanne, 1913.) — Un cas d'iléus parétique post-partum (avec W. FRANCKEN). (*R. M. S. R.*, janv. 1923.) — Invagination du diverticule de Meckel. (*Idem*, mars 1927, *Numéro jubilaire du Prof. C. Roux*.) — Thoracoplastie. (*Praxis*, 27 mars 1928, n. 13.) — Résultats immédiats de 14 thoracoplasties pour tuberculose pulmonaire (avec MORIN et CARDIS). (*R. M. S. R.*, 15-25 nov. 1928.) — Traitement chirurgical de la tuberculose pulmonaire. (*C. R. XXXVIII<sup>e</sup> Congr. Ass. Fr. Chir.*, Paris, 1929.) — Thoracoplastie (Technique de Roux). (*Z. f. Mod. Chir.*, Moscou, 1929, *Numéro jubil. du Prof. Krasnobaief*). — Apicolyse et plombage; petite modification technique. (*J. Méd. Leysin*, fév. 1932, n. 26). — Thoracoplastie supérieure (par André Sollé). (*Thèse de Paris*, Arnette, 1932), etc.

**QUERVAIN, Fritz de.** A : Berne, Kirchenfeldstrasse, 60. — B : Sion (Suisse), 4-5-1868. — C : 11-1-1893, Berne. — E : Prof. Clin. Chir. Univ. Berne; Membre corresp. étranger Soc. Chir. Paris, Acad. Méd. Paris, Soc. Chir. Buenos Aires, Soc. Méd.-Chir. Bologne, Soc. Chir. Lyon, Soc. Piémont. Chir., Brit. Med. Ass., Membre associé étranger Soc. Nat. Chir. Paris; Membre hon. Soc. Chir. Suisse, Soc. Méd. Neuchâteloise, Soc. Méd. Canton de Zurich, Soc. Méd. Leysin, Soc. Sciences Natur. Neuchâtel, Royal Soc. Med. London, Soc. Méd. Copenhague, Soc. Chir. Polonaise, Institut Méd. Prat. Barcelone, Acad. Royale Méd. Rome, Amer. Coll. Surg., Surg. Soc. Chicago, Philadelphia Ac. Surg., Soc. Cir. Guadalaiaira Mexico, Interst. Postgrad. Med. Ass. — F : Sanatorium Victoria, Sonnenbergstrasse, 14, Berne. — K : Médaille de Haller, Berne, 1899.

P : Chirurgische Klinik von Kocher (mit O. LANZ). (G. Fischer, Jena, 1892.) — Ueber die Veränderungen des Centralnervensystems bei experimenteller Kachexia thyreopriva der Tiere. (*Virch. Arch.*, 1893, Bd 133.) — Encyclopedie der gesamten Chirurgie (mit Th. KOCHER). (F. C. W. Vogel,



1902-1903.) — Die akute nicht eitrige Thyreoiditis (*Habilitationsschr.*) (*Mitt. a. d. Grenzgeb. v. Med. und Chir.*, 1904, 2<sup>e</sup> Suppl. Band.) — Spezielle Chirurgische Diagnostik. (Neun Aufl. F. C. W. Vogel, 1907-1931; zehn Aufl. in andern Sprachen). — Die Chirurgie des Halses (im *Lehrbuch v. Wilms und Wullstein*; Fischer, Jena, neun Aufl., 1908-1931.) — Kurzgefasste Lehre von den Knochenbrüchen (mit ZUPPINGER, CHRISTEN, ISELIN). (F. C. W. Vogel, 1913). — Le Goitre. (Atar et Maloine, 1923, et édition anglaise (John Bale, Sons and Danielsson, London, 1924). De plus, environ 200 travaux et communications scientifiques sur la physiologie pathologique et la chirurgie de la glande thyroïde, la chirurgie du système nerveux, du tube digestif, la tuberculose ostéo-articulaire, la radiologie chirurg., des problèmes de technique chirurgicale, etc.

**RITTER, Adolf.** A : Zürich (8), Mühlebachstrasse, 144. — B : Zürich, 1-11-1890. — C : 1916, Zürich. — E : Direkt. thurgauischen Kantonssp. Münstlingen, Kt. Thurgau (Schweiz); Priv. Doz. f. Chir. Univ. Zürich.

P : Experimentelle Untersuchungen über Erdinfektion und Antiseptik (mit D Conrad BRUNNER und Prof. von GONZENBACH). (*Brun's Btr. z. klin. Ch.*, 1918, Bd CXI, S. 572.) — Wie wirkt die Dakinlösung auf das Wundgewebe ? (*M. M. W.*, 1918, S. 1452.) — Ueber die Wirkung der Dakinlösung auf das Wundgewebe. (*D. Z. f. Chir.*, 1920, Bd CLIX, S. 1.) — Zur Wirkungsweise und Anwendung des Trypaflavins. (Idem, 1920, Bd CLIX, S. 13.) — Experimentelle Untersuchungen über die Wirkungen des Septacrols. (Beitrag zur systematischen Prüfungsmethodik antiseptischer Mittel. (*Z. f. ges. exper. Med.*, 1923, Bd XXXVI, S. 142.) — Erfahrungen mit Rivanol (mit Dr Conrad BRUNNER). (*Klin. W.*, 1923, S. 73.) — Zur Wirkung des Rivanols auf die Gewebe. (Idem, 1923, S. 1352.) — Ueber die Neosalvarsanbehandlung von Mundhöhlenwunden. (*M. M. W.*, 1922, S. 672.) — Neuere klinische Erfahrungen und experimentelle Ergebnisse bei Tiefenantiseptis und Chemotherapie. (*Schw. M. W.*, 1924, N. 2.) — Experimentelles und klinisches zur chirurgischen Antiseptis mit spezieller Berücksichtigung des Pantosepts. (Idem, 1924, N. 16.) — Ein Rhabdomyoma sarcomatodes der Lendenmuskulatur mit Lungenmetastasen. (*Frankf. Z. f. Path.*, 1918, Bd 21, S. 162.) — Ein Lipom der Meningen des Cervicalmarkes. (*D. Z. f. Ch.*, 1930, Bd 152, S. 189.) — Zur Anwendung der Splanchnikusanästhesie. (*Zbl. f. Ch.*, 1919, N. 52.) — Ueber die Folgen der Ligatur der Arteria hepatica. Beitrag zur Funktionsprüfung der Leber. (*Mitteil. a. d. Grenzgeb. d. Med. u. Chir.*, 1922, Bd 36, S. 76.) — Die Bedeutung der Leberfunktionsprüfung für die chirurgische Diagnose. (*Arch. f. klin. Chir.*, 1922, Bd 121, S. 123.) — Die Gehirnverletzungen mit Vorherrschen der Allgemeinsymptome. Ihre Spät- und Dauerfolgen. (*D. Z. f. Ch.*, 1922, Bd 175, S. 1.) — Psychische Störungen nach sogenannter Commotio cerebri. (*Z. f. d. Neurol. u. Psych.*, 1922, Bd LXXX, S. 29.) — Die Folgezustände der Gehirnverletzungen mit Vorherrschen der Allgemeinsymptome, ihre Ursachen und ihre Begutachtung. (*Monatsschr. f. Unfallhk. u. Versicherungsmed.*, 30<sup>e</sup> Jahrg., H. 1, 2 u. 3.) — Ueber subacute Dickdarmverletzungen. Beitrag zur Kasuistik der Fuss-



ballverletzungen. (*Schw. M. W.*, 1923, N. 34.) — Diagnostische Ergebnisse der Pyelographie und Pneumoradiographie. (*Idem*, 1923, N. 40-41.) — Die Forderung der Beachtung chirurgisch und psychiatrisch-neurologischer Gesichtspunkte bei der Bedeutung der sogenannten *Commotio cerebri*. (*Klin. W.*, 1925, S. 798.) — Ueber die Bedeutung des Endothels für die Entstehung der Venenthrombose. Zugleich ein Beitrag zur Lehre der Funktion des Endothelapparates. (Habilitationsschrift.) (Gustav Fischer, Iena, 1926.) — Ergebnisse der Konstitutionsforschung und ihre Beziehungen zur Chirurgie. (*Schw. M. W.*, 1926, S. 1041.) — Beitrag zur Kasuistik und Behandlung der durchgehenden epispadischen Urethraverdoppelung. (*Z. f. Urol. Chir.*, 1926, Bd 20, S. 5.) — Kann das morphologische Blutbild zur Wertbestimmung von Wundbehandlungsmitte[n] verwendet werden? (*Kl. W.*, 1926, N. 6.) — Klinische Demonstrationen. (Gesellschaft der Aerzte in Zürich.) (*Schw. W.*, 1927, S. 770.) — Klin. Demonstrationen. (Gesellsch. d. Ae. in Zürich.) (*Idem*, 1928, S. 755.) — Beitrag zum Bilde des myelogenen Plasmozytoms. (*Idem*, 1928, S. 156.) — Zur Kasuistik der Kleinhirnbrückenwinkeltumoren. (*Idem*, 1928, S. 54.) — Beitrag zur Cholecystitis acuta als Typhuskomplika[tion] im Kindesalter. (*Idem*, 1928, S. 821.) — Neue Beiträge zur Kenntnis der *Commotio medullae oblongatae* (Ritter), der *Commotio cerebri s.s.* und der *Contusio cerebri diffusa*. (*Monatschr. f. Unfallhk. und Versicherungsmed.*, 1928, H. 11-12.) — Verbesserte, individuell anpassbare Einheitsrahmenschiene zur Behandlung von Ober- und Unterschenkelfrakturen und Frühmobilisierung der Gelenke. (*M. M. W.*, 1928, S. 2099.) — Endothel und Thrombenbildung. (*D. M. W.*, 1928, N. 47.) — Ueber ein neuartiges Lokalanästhetikum Ciba N. 1297/6 (Percain). (*Schw. M. W.*, 1929, S. 706.) — Fürsorgedienst im Krankenhaus I. (*Idem*, 1929, S. 679) und II (*Schw. Aerztezeitung*, 1932, H. 52.) — Die Behandlung und Prognose der Carpalverletzungen und ihre Folgezustände unter Berücksichtigung unfallmedizinischer Gesichtspunkte. (*Schw. M. W.*, 1930, S. 1063.) — Beitrag zur Kenntnis des Neurinoms des Magens. (*Idem*, 1931, S. 1201.) — Ueber familiäres Vorkommen von *Ulcus ventriculi*. (Erscheint demnächst im Druck.) (*Idem*, 1933.)

**ROLLIER, A. E.** : Docteur Honoris Causa et Prof. hon. Univ. Lausanne; Membre corresp. Acad. Méd. Paris, et des Soc. Chir., Méd. et Péd. Paris; Membre honor. Soc. Méd. Suède, Tuberculosis Soc. Scotland; Membre Royal Inst. Public Health, Londres, et Amer. Climatol. and Clinical Ass.; Membre Honn. Soc. Belge Etudes Scientif. sur Tbc; Membre hon. Soc. Méd. Copenhague. — K : Lauréat Acad. Méd. Paris (Prix Bogglio).

P : Mitteilung an der 67. Versammlung des ärztlichen Zentralvereins. (*Correspbl. f. Schw. Ä.*, 34<sup>e</sup> Jahrg., 1904, N. 23.) — Hélio-thérapie et tuberculino-thérapie des tuberculoses urinaires. (*R. M. S. R.*, 31<sup>e</sup> année, janv. 1911, n. 1.) — La cure solaire de la tuberculose chirurgicale. (*Paris M.*, 1911.) — L'hélio-thérapie de la tuberculose externe à l'altitude; ses résultats contrôlés par les Rayons X. Statistique de 650 cas. (*VII<sup>e</sup> Congr. internat. Tbc.*, Rome, 1912.) — Höhen- und Sonnenkur der chirurgischen Tuberkulose, deren Tiefenwirkung



und Kontrolle durch die Röntgenstrahlen. (*D. Z. f. Ch.*, 1912, Bd 116.) — Ueber die Sonnenbehandlung der Knochen und Gelenktuberkulose. (*IV<sup>e</sup> Intern. Kongr. f. Physiother.*, Berlin, 1913; *Z. f. Orthop. Ch.*, Bd XXXII.) — La pratique de la cure solaire de la tuberculose externe et ses résultats cliniques. (*Paris M.*, 1913.) — The Practice of Sun-Cure for surgical Cases of Tuberculosis and its clinical Results. (*XVIIth Intern. Congr. Med.*, London, Aug. 1913.) — Die Heliotherapie der Tuberkulose, mit besonderer Berücksichtigung ihrer chirurgischen Formen. (von J. Springer, Berlin, 1913.) — L'héliothérapie des ostéo-arthrites tuberculeuses. (*Verh. d. Schw. Gesellsch. f. Chir.*) (*Korrespbl. f. Schw. Ä.*, 1914, N. 51.) — La cure de soleil. (Paris, Baillière; Lausanne, Tarin, 1914.) — L'école au soleil. (Paris, Baillière; Lausanne, Tarin, 1915.) — Le pansement solaire. (Payot, Lausanne et Paris, 1916.) — L'héliothérapie, son importance thérapeutique et sociale. (Payot, Lausanne et Paris, 1916.) — Die Schule an der Sonne. (Franke, Bern, 1916.) — Sonnen- und Luftbehandlung nicht-tuberkulöser chirurgischer Affektionen mit Einschluss der Kriegsverletzungen. (*Brun's Btr. z. klin. Ch.*, 1916.) — La cure de soleil et de travail à la clinique militaire suisse de Leysin. (Payot, Lausanne, 1916.) — La tuberculose dans l'armée. (Sauvain, Leysin, 1918.) — Comment lutter contre la tuberculose ? Programme d'action antituberculeuse. (Sauvain, Leysin, 1919. Traduction anglaise (The Healer). The People's League of Health, London, 1924.) — The Sun Treatment of surgical Tuberculosis. (*Br. J. Tbc.*, Jan. 1921, v. 15, n. 1.) — Heliotherapy in the High Alps. (*Lancet*, March 1921, vol. 200, n. 5090.) — Le rôle du soleil dans la lutte antituberculeuse. (*Bull. Soc. Industr.*, Mulhouse, 1921.) — A Plea for more Sunlight. (*The Child*, Feb. 1922, v. 12, n. 5.) — The Share of the Sun in the Treatment and Prevention of Tuberculosis. (*Annual Meeting Brit. Med. Ass.*, Glasgow, July, 1922.) — L'influence du bain d'air et de soleil sur la santé. (*Pro Corpore*, Okt.-Nov. 1922, H. 4 u. 5.) — La technique et les indications de l'héliothérapie. (*J. M. Ch. prat.*, juin 1923.) — Die Heliotherapie der Tuberkulose. (Zweite, erweiterte Aufl. (J. Springer, Berlin, 1924.) — The Heliotherapy of Tuberculosis. (*Amer. Rev. Tbc.*, Feb. 1924, vol. VIII, n. 6.) — L'héliothérapie appliquée à l'enfance. (*1<sup>er</sup> Congr. général de l'Enfant*, Genève, 1925.) — Pott's Disease. (*J. Bone and Joint Surg.*, Apr. 1926, vol. VIII, n. 2.) — Progress of the Tuberculosis Movement during the past twenty years. (*Brit. J. Tbc.*, 1926, II.) — Die Heliotherapie der chirurgischen Tuberkulose. (*Intern. Radiother.*, 1926, Band I.) — The Work-Cure. (*The Cripples*, Oct. 1927, n. 14.) — Heliotherapy. (Oxford Med. Publicat., London, 1923 to 1927.) — L'héliothérapie curative et préventive, et son importance sociale. (*Congr. Intern. Gand du « Royal Inst. of Publ. Health »*, juin 1927.) — Authorities of Health Resorts. (*Congr. « Royal Sanitary Institute »*, Hastings, July 1927.) — Heliotherapy and Renal Tuberculosis. (*Brit. J. Tbc.*, January 1928; *Communic. à la « Surg. Section Brit. Med. Ass.*, Edinburgh, July 1927.) — Die Lichtbehandlung der Tuberkulose der Knochen und Gelenke. (*Intern. Radiother.*, 1927-1928, Bd III.) — Die Heliotherapie im Hoch-



gebirge. (I<sup>er</sup> Tag. d. Gesellsch. f. Lichtforsch., Hamburg, Sept. 1927; *Strahlentherapie*, 1928, Bd 28.) — Heliotherapy in Hipjoint Tuberculosis. (*Surg., Gyn. and Obst.*, 1928.) — Die Sonnenbehandlung der Peritonitis. (*Die Extrapulm. Tuberkulose*, 1928, Bd II, Ht 5.) — La santé par le travail au soleil. (Corbaz, Montreux, 1928.) — Die Heliotherapie der Spondylitis tuberculosa. (*Z. f. Orth. Chir.*, 1928, Bd LI.) — Methodik und Technik der Heliotherapie. (*Handbuch d. ges. Strahlenheilkunde, Biol., Pathol. und Therap.*, Bd II, Bergmann, München, 1928.) — Vingt-cinq ans d'héliothérapie. (*R. M. S. R.*, 1928, n. 15.) — La Clinique manufacture internationale pour la cure de soleil et de travail. (Payot, Lausanne, juin 1929.) — L'héliothérapie de la péritonite. (I<sup>er</sup> Congr. Intern. Actinologie, Paris, 1929.) — La cure de travail. (*Assembl. annuelle Soc. Suisse Utilité Publ.*, Coire, oct. 1929.) — Heliotherapy of surgical Tuberculosis complicated by Pulmonary Tuberculosis. (*Br. J. Actinother. and Physiother.*, Oct., 1929.) — The Heliotherapy of Dermatoses and especially of cutaneous Tuberculides. (*Urol. and Cutan. Rev.*, St. Louis, 1929, n. 12.) — The Sun Cure and the Work Cure in surgical Tuberculosis. (*Br. M. J.*, Dec. 1929.) — The conservative Treatment in surgical Tuberculosis of the lower Extremity. (*Annual Meet. Amer. Orthop. Ass.*, Lakeville (Mass.), June, 1930; *J. of Bone and Joint Surg.*, Oct., 1930, vol. XII, n. 4.) — La Clinique manufacture internationale pour les tuberculeux chirurgicaux indigents. (*Rev. Vulgaris. Sc. Méd.*, Marseille, oct. 1930.) — The International Work-Clinic for indigent Patients suffering from surgical Tuberculosis. (*Brit. J. Tbc.*, Oct., 1930.) — Sonnen- und Arbeitskur für unbemittelte chirurgisch Tuberkulöse. (*Strahlentherapie*, 1931, Bd 39.) — Héliothérapie du lupus. (*Rev. Vulgaris. Sc. Méd.*, Marseille, fév. 1931.) — The international Factory Clinic. (*J. State Med.*, Apr., 1931.) — L'héliothérapie de la tuberculose chirurgicale, son rôle thérapeutique, préventif et social. (III<sup>e</sup> Congr. Internat. Perfectionn. Médecins, organisé par la Fondation Tomarkin, Locarno, oct. 1931.) — La cure de travail des tuberculeux « chirurgicaux ». (III<sup>e</sup> Cours Perfectionn. Méd., organ. p. Fondat. Tomarkin, Locarno, oct. 1931.) — Die Sonnenbehandlung der chirurgischen Tuberkulose im Hochgebirge. (*Med. Welt*, März 1932, n. 10.) — Arbeitstherapie bei chirurgischer Tuberkulose. (*Z. f. Tbk.*, Leipzig, 1932, Bd 65, H. 4.) — Haut und Sonnenstrahlen. (*Strahlentherapie*, 1932, Bd 45.) — Heliotherapy at Leysin. (*Amer. Med.*, New Ser., Feb. 1932, vol. XXVII, n. 2, pp. 77 and 80.) — Bases et organisations des recherches hélioclimatiques en relation avec les mesures d'hygiène publique. (II<sup>e</sup> Congr. Internat. Lumière, Copenhague, août 1932.) — Sur le rôle du pigment épidermique et de la chlorophylle (avec A. ROSSELET). (*Bull. Soc. Vaudoise Sc. Nat.*, 1908.) — Contribution à l'étude scientifique de l'héliothérapie et de la photothérapie (avec A. ROSSELET). (*Schw. M. W.*, 1921, n. 8.) — Sur les cures solaires directes des tuberculoses dans les stations d'altitude (avec H. HALLOPEAU). (*Bull. Acad. Méd. Paris*, 1908, p. 422.) — Héliothérapie de la tuberculose primaire de la conjonctivite (avec G. BOREL). (*R. M. S. R.*, 20 avr. 1912), etc.



**ROUX, César.** A : Lausanne, Riant-Site A. — E : Prof. hon. Chir. et Gyn. Univ.; Chir. Hôp. Cantonal Lausanne (1887); Membre Congr. Fr. Chir.; Membre corresp. Soc. Chir. Paris; Membre Soc. Allem. Chir.; Membre associé étranger Soc. Chir. U. S. A. et Soc. Urol. U. S. A.; Membre corresp. Soc. Chir. Bucarest; Membre Hon. Soc. Cir. Guadalajara; Honor. Degree Chicago Med. School Med. and Surg.; Membre associé Soc. Méd. Genève; Ehrenmitgl. Soc. Médecins Zurich et Berne; ancien Prés. Soc. Suisse Chir.; Socius Honoris causa (1923); Prés. Hon. Confér. Intern. Coître, Berne (1927); Membre associé étranger R. Acad. Méd. Rome et Acad. Méd. Paris. — H : Bourgeois Hon. Lausanne et Mont-la-Ville; Commandeur Ordre Royal Georges I<sup>er</sup> de Grèce; Grand'Officier Légion d'Honneur; Docteur Honoris causa Univ. Paris.

P : **Œsophage**: Excision, cure et prophylaxie des structures. — **Coître**: Opérations, traitement. — **Chirurgie gastro-intestinale**: Intestin grêle et gros intestin; sigmoïde et rectum; appendicite. — **Chirurgie des voies biliaires**. — **Tuberculose pulmonaire** (Thoracoplastie), **abdominale, articulaire**. — **Massage**: méniscite, arthrites et traumatismes des articulations, avec leurs conséquences éloignées, plus éloignées que la liquidation des assurances. — Résultats lointains des opérations et des traitements sans interventions. — **Chirurgie du bassin et de son contenu**: Hémorroïdes, prolapsus, utérus, ostéites, ostéomyélites, etc., etc.

**ROUX, Jacques.** A : Lausanne, Petit-Chêne, 18. — B : Lausanne, 7-3-1884. — C : Médecin-Chir., 27-5-1908; Doctorat, 23-12-1913, Lausanne. — F : Clinique Montriant-Cécile, Lausanne. — H : Chev. Légion d'Honneur.

P : De l'emploi des Rayons X avant l'appendicectomie. (Thèse, Lausanne, 1913.) — A propos de 72 cas d'ostéosynthèses pour fractures relevant de la Suval. (*Rev. Suisse Accid. Trav.*, 1923, n. 3-4.) — Appendicetomies. (Contribution au traitement de la parésie intestinale dans la péritonite par perforation gastro-intestinale). (*Jubilé du Prof. C. Roux.*) (*R. M. S. R.*, 18 nov. 1915.) — A propos d'un cas de pustule maligne traité par le néosalvarsan et le sérum. (Idem, fév. 1922, n. 2.) — Trois cas de fractures sus-condyliennes irréductibles du coude, voie transoléocranienne, ostéosynthèse par clou. (Idem, avr. 1926, n. 5.) — Un cas d'appendicite chez une enfant atteinte de vomissements périodiques avec acétonémie. (Idem, juill. 1925, n. 9.) — Un cas de rupture simultanée de la rate et du rein gauche, splénectomie, néphrectomie, guérison. (Idem, fév. 1922, n. 2.) — Plombage dans un cas de défaut osseux entre astragale et calcanéum, causé par une balle. (Idem, avr. 1921, n. 4.) — Kyste dermoïde de la loge sous-maxillaire (Idem, 25 oct. 1924, n. 12.) — Suspension-appareillage pour fracture de la diaphyse fémorale. (*Schw. M. W.*, 1932, n. 43.) — Nouvel appareil de suspension pour le traitement des fractures du fémur. (Idem, 1930, n. 40.) — Otitis fibrosa localisata. (*R. M. S. R.*, 25 mai 1927, n. 7.)



**RUSCA, Franchino.** A : Locarno, via della Ramogna. — B : Locarno, 4-6-1884. — C : 8-7-1908, Bern. — E : Privat Doz. Chir. Univ. Bern; Méd. Chef.

P : Untersuchung über die Haematologie der Meningitis cerebrospinalis epidemica. (Bern, 1910, Armbruster Söhne.) — Ueber die Behandlung von infizierten Wunden, Phlegmonen, Panaritien und Adenitiden mit Glyzerinverbänden. (Correspbl. f. Schw. Ae., 1911, N. 21.) — Zur Frage der Sterilisation der Gummihandschuhe. (Therap. Monatsh., Sept. 1912.) — Ueber den Sanitätsdienst bei der serbischen Armee. (Correspbl. f. Schw. Ae., 1912, N. 35.) — Zwei Fälle von Haematocolpos nach angeborener Atresia vaginae. (Idem, 1912, N. 34.) — Experimentelle Untersuchungen über die Traumatische Druckwirkung der Explosionen. (F. G. W. Vogel, Leipzig, 1914.) — Erfahrungen im Balkankrieg. 1) Die Ursachen der Infektionen und die Bedeutung des ersten Verbandes für deren Verhütung; 2) Casuistische Mitteilungen. (Correspbl. f. Schw. Ae., 1913, N. 51-52.) — Beitrag zur Magendiagnostik an der Hand von 109 Fällen untersucht mit dem modifizierten Gluzinski-Verfahren. (Idem, 1913, N. 46.) — Ueber einen Fall von Pertussis geheilt durch eine wegen Perityphlytis gemachte Laparotomie. (Beitrag zur Kenntnis der Pertussis. (Idem, 1914.) — Ueber Aneurysma spurium an der Hand von 43 behandelten Fällen. (Idem, 1916, N. 49.) — Ueber Herzsteckschüsse an der Hand von zwei operierten Fällen. (W.kl. W., 1916, N. 23.) — Ueber die Behandlung der Oberschenkel-Schussfrakturen mit spezieller Berücksichtigung der Nagelexension. (Bruns' Btr. z. klin. Ch., 1917, N. 106.) — Ueber die Wirkung der Kontusionene auf den lebenden Körper. (Schw. M. W., 1925, N. 50.) — Ueber Rachianaesthesia mit Tutocain. (Idem, 1928, N. 6.)

**SCHLATTER, C.** A : Zürich, Rigistrasse, 31. — B : Zürich, 18-3-1864. — C : 1890, Zürich. — E : Prof. Chir. u. Unfallmed. Univ. Zürich.

P : Der Einfluss des Abwassers der Stadt Zürich auf den Bakteriengehalt der Limmat. (Z. f. Hygiene, Bd IX.) — Ein Fall von Wundinfektion durch Maul- und Klauenseuche beim Menschen (Aphtae epizooticae). (Btr. z. klin. Chir., Bd XXIX.) — Tracheotomie und Intubation bei der Behandlung der diphtherischen Larynxstenose. (Correspbl. f. Schw. Ae., 1892.) — Zur Kasuistik der Talusluxationen. (Btr. z. klin. Ch., 1893.) — Zur chirurgischen Behandlung der Zwerchfellrupturen. (Correspbl. f. Schw. Ae., 1895.) — Ueber den unmittelbaren künstlichen Kieferersatz nach Unterkieferresektionen. (Btr. z. klin. Ch., Bd XIII, H. 3.) — Die Behandlung der traumatischen Leberverletzungen. (Id., Bd XV, H. 2). (Habilitationsschr.) — Die Gewehrusschusswunden der Neuzeit und die Frage der ersten Verwundetenhilfe auf dem Schlachtfelde. (Schw. Monatsschr. f. Offiziere aller Waffen, 1896.) — Ueber Lokalanaesthesia. (Correspbl. f. Schw. Ae., 1896, N. 10.) — Ueber Ernährung und Verdauung nach vollständiger Entfernung des Magens. (Esophagoenterostomie beim Menschen. (Btr. z. klin. Chir., Bd XIX, H. 3.) — Esophago-Enterostomie after total Exstirpation



of the Stomach. (*Lancet*, Jan. 15, 1898.) — A unique Case of complete Removal of the Stomach. (*Med. Herald*, New York, Dec. 25, 1897.) — Totale Magenresektion. (Vortrag in Olten.) (*Correspbl. f. Schw. Ae.*, 1897, N. 23.) — Weitere Mitteilungen über einen Fall von totaler Magenresektion beim Menschen. (*Grenzgeb. d. Med. u. Chir.*, 1898, Bd III.) — Further Observations on a Case of total Exstirpation of the Stomach in the human Subject. (*Lancet*, London, Nov. 19, 1898.) — Die Thrombose der intrakraniellen Blutleiter. (*Handbuch d. prakt. Chir.*, von Bergmann, Bruns, Mikulicz, 1<sup>e</sup> Aufl., 1901.) — Schlussmitteilungen über einen Fall von totaler Magenexstirpation. (*Btr. z. klin. Ch.*, 1899.) — Final Report on Schlatters Case of Removal of the Stomach. (*Med. Rec.*, New York, March 18, 1899.) — Ueber die Verdauung nach einer Dünndarmresektion von circa 2 Meter Länge. (*Correspbl. f. Schw. Ae.*, 1899, N. 14.) — Ueber Carotisunterbindungen als Voroperationen der Oberkieferresektionen. (*Btr. z. klin. Ch.*, 1901.) — Zwei Fälle von durch Naht geheilter Stichverletzungen des Zwerchfells. Transdiaphragmatische Leber- und Nierennaht. (*M. M. W.*, 1901, N. 34.) — Two Cases of Injury to the Diaphragm by Puncture successfully treated by Suturing. Transdiaphragmatic Suture of the Liver and Kidney. (*Amer. Med.*, Aug. 31, 1901.) — Verletzungen und Erkrankungen der Kiefer. (*VII<sup>e</sup> Abschnitt des Handbuches der prakt. Chir.*, von Bergmann, Bruns, Mikulicz., II<sup>e</sup> Aufl., 1903.) — Die Thrombose der intrakraniellen Blutleiter. (II<sup>e</sup> Bearbeitung.) — Hirnhautblutungen; Leberverletzungen (in *Encyklopädie der ges. Chirurgie*, von Kocher und de Quervain, 1903.) — Verletzungen des schnabelförmigen Fortsatzes der oberen Tibiaepiphyse. (*Btr. z. klin. Chir.*, 1903, Bd 38, H. 3.) — Duplik zu Schuler: Die obere Tibiaepiphyse. (*Correspbl. f. Schw. Ae.*, 1904, N. 6.) — Meniscusluxationen des Kniegelenkes. (*Btr. z. klin. Chir.*, 1904, Bd XLI, H. 2.) — Ueber die Darmfunktion nach ausgedehnten Dünndarmresektionen. (Idem, 1906.) — Ueber die Frakturen der Mittelhandknochen. (Idem, 1906, Bd XLIX.) — Ueber die Biersche Hyperaemiebehandlung. (*Correspbl. f. Schw. Ae.*, 1907, N. 13.) — Subkutane Sehnenzerreissungen an den Fingern. (*D. Z. f. Ch.*, 1907, Bd 91.) — Verletzungen und Erkrankungen der Kiefer. Thrombose der intrakraniellen Blutleiter. (*Handb. d. prakt. Chir.*, *Umarbeitg.*, III<sup>e</sup> Aufl., 1907.) — Unvollständige Abrissfrakturen der Tuberositas tibiae oder Wachstumsanomalien. (*Btr. z. klin. Ch.*, 1908, Bd LIX.) — Brüche der Mittelhandknochen. (*Samml. klin. Vortr.*, Sept. 1910, N. 595.) — Lehrbuch der praktischen Chirurgie, von Gelpke und Schlatter. (1913.) — Die Mendelschen Vererbungsgesetze beim Menschen, u.s.w. (*Correspbl. f. Schw. Ae.*, 1914, N. 8.) — Unfallmedizinische Lehren aus Kriegslazaretten und Invalidenschulen. (Idem, 1916, N. 29.) — Ueber Weichteilverletzungen der Finger. (*Rev. Suisse Acc. Trav.*, Mai-Juni 1917.) — Unfallkunde für Aerzte, sowie für Juristen und Versicherungsbeamte (von Gelpke und Schlatter). (Francke, Bern, 1917.) — Behandlung bedrohlicher Narkosestörungen. (*D. M. W.*, 1917, N. 15.) — Die Behandlung der Furunkel und Karbunkel. (In *Die Behandlung akut bedrohlicher Erkrankungen. Ein Lehrbuch für die Praxis*, herausgeg. von Geh. Sanit.-rat Prof.



Dr. Schwalbe, Berlin, 1918, N. 19.) — Die Behandlung der akuten Osteomyelitis. (*D. M. W.*, 1918, N. 26.) — Die Behandlung der Wirbelsäule- und Beckenverletzungen. (*Idem*, 1918, N. 38.) — Praktisch wichtige Fragen aus dem Gebiet der Unfallmedizin. (*Schw. M. W.*, 1925.) — Zur operativen und konservativen Behandlung der Meniscusverletzungen. (*IV<sup>e</sup> Internat. Kongr. f. Unfallmed.*, Amsterdam, 1925.) — Die Verletzungen der oberen Tibiaepiphyse. (*Idem*.) — On Injuries of the upper Epiphysis of the Tibia in Adolescence. (*Poc. Inter-St. Postgrad. Assembly North Am.*, 1926.) — Zur Prognose der operativen und konservativen Behandlung der Patellarfrakturen. (*V<sup>e</sup> Int. Kongr. f. Unfallmed.*, Budapest, 1929.) — Unfallkunde für Aerzte und Juristen (mit Gelpke), II<sup>e</sup> Aufl. (Hans Hubern, Bern.)

**VEILLON, E.** A : Riehen-Bâle. — B : Bâle, 2-8-1871. — C : 26-11-1895, Bâle. — E : Méd. Chef Hôp. Diaconesses de Riehen-Bâle. — F : à l'Hôpital sus-mentionné.

P : Der neue Fleisch-Miercher'sche Haemometer und die Prüfung seiner Leistungsfähigkeit. (*Arch. f. exp. Path. u. Pharmacol.*, 1897, Bd XXXIX.) — Courvoisier's Anteil an der Entwicklung der Chirurgie der Gallenwege. (*Schw. M. W.*, 1921, N. 52.) — Zur gastroskopischen Technik. (*Arch. f. klin. Ch.*, 1927, Bd 145.) — Fremdwörter und mediz. Fachausdrücke für Krankenpflege-Personal, u.s.w. (Ed. Reinhardt, Bâle, 1930.) — Selbsthaltender Sperhaken zur Erleichterung der Strumektomie. (*Zbl. f. Ch.*, 1931, N. 42.) — Diverses communications de clinique chirurgicale dans la *Schw. Med. Wochenschrift*. — Collaboration à divers travaux avec Egger, Karcher, Miescher, etc. — Diverses nécrologies (Prof. Dr Courvoisier, Dr Alf. Christ.)

**VELLA, Alfredo.** A : Lugano, Via Gerso. — B : Fardo (Tessin), 16-3-1883.) — C : 28-5-1907, Lausanne. — E : Chef Serv. Chir. et Gyn. Hôp. Cantonal, Hôp. Italien et Hôp. de District à Fardo. — F : Clinica Luganese Monmuo, Lugano. — H : Chevalier Ordre Royal Grec du Sauveur; Chevalier Couronne d'Italie.

P : La tubercolosi ileo-caecale ipertrofica. (*Tesi Univ. Losanna*, 1908.) — Un caso di cosiddetta gazzo benigno metastatico. (*Congr. Soc. Chir. Sviz.*, Lugano, 1927; in *Schw. M. W.*, 58<sup>e</sup> Jahrg., 1928, N. 6, S. 159.)

**VEYRASSAT, Jean.** A : Genève, rue du Colombier, 15. — B : Genève, 26-7-1872. — C : 1902, Lyon; 1904, Genève. — E : Prof. Policlinique chir., chir. opérat., Fac. Méd. Genève; Licencié ès-lettres classiques (1894). — F : Clinique générale de Genève. — H : Officier Légion d'Honneur (1921).

P : Des variations de résistance des hématites dans l'anémie pernicieuse et dans le cancer de l'estomac. (*Lyon Méd.*, 22 juin 1902, n. 25.) — Des variations de résistance des hématies et de l'hémoglobine dans divers états pathologiques. (*Thèse de Lyon*, 1902.) — Un cas de rupture du sterno-cleido-mastoïdien chez le nou-



veau-né (avec ARABIAN). (*R. M. S. R.*, 20 janv. 1903.) — Un cas de luxation des os propres du nez. (*Idem*, 20 janv. 1904.) — Corps étranger du rectum (avec Aug. REVERDIN). (*Idem*, 20 avr. 1904.) — Carcinose sous-cutanée et péritonite cancéreuse consécutive à un cancer de l'estomac (avec Aug. REVERDIN). (*Rev. Gyn. et Chir. Abd.*, Paris, mars-avr. 1904.) — De l'emploi de la solution physiologique chaude dans le traitement des ulcères. (*Thèse Priv. Doc.*, Genève, 1905.) — Des dangers de l'acide phénique (avec P. RICHNER). (*R. M. S. R.*, août 1906.) — Myxolipome de la fesse. (*Gaz. Hôp. Paris*, 13 nov. 1906.) — L'estomac biloculaire et son traitement chirurgical. (*Rev. Chir. Paris*, août-sept.-déc. 1908.) — Le radio-diagnostic des affections stomacales (avec le Dr CURCHOD DE ROLL). (*Congr. Fr. Méd.*, Genève, 1908.) — La maladie de Calvin. (J. de Genève, 23 avr. 1908.) — Hématome artério-veineux diffus de la fémorale. (*R. M. S. R.*, 20 juill. 1909.) — Technique de l'application des Rayons X pendant l'intervention chirurgicale et démonstration d'appareils. (*Arch. Electr. Méd. exp. et clin.*, Bordeaux, 1912.) — Tuberculose herniale avec phénomènes d'étranglement (*Actes XXV<sup>e</sup> Congr. Fr. Chir.*, 1912.) — Conférence sur l'appendicite. (*Aula Univ. Genève*, 16 déc. 1912.) — De la colopexie dans le prolapsus du rectum. (*XXXVI<sup>e</sup> Congr. Fr. Ch.*, 1913.) — Ostéosarcomes du fémur droit (opération). Guérison sans récédive maintenue depuis le 10 mai 1912. (*R. M. S. R.*, 20 août 1915.) — Diagnostic de la torsion du grand épiploon. (*Idem*, 20 janv. 1916.) — Note sur quelques symptômes fonctionnels propres à certaines hernies crurales et leur relation avec la tuberculose pulmonaire. (*Idem*, 1917, n. 1-2.) — Mutilation du nez par balle explosive traitée par la prothèse osseuse tibiale. (*Idem*, 1917, n. 12.) — Du traitement du mal perforant plantaire par la dénudation de l'artère fémorale (avec SCHLESINGER). (*Idem*, 1917, n. 1.) — Grossesse et fibromes. Opération césarienne et hystérectomie totale. (*Idem*, 1918, n. 3.) — Abouchement anormal du rectum dans le cul-de-sac postérieur du vagin. Absence totale d'anus. Opération de Rizzoli. Guérison. (*Idem*, 1918, n. 7.) — Perforation appendiculaire évoluant avec des symptômes paradoxaux. (*Idem*, fév. 1919, n. 2.) — Lymphosarcome de la région cervicale opéré après ligature de la carotide primitive. (*Rev. Suisse Méd.*, 30 mai 1919.) — Les pseudo-coxalgies et le phimosis. (*Lyon Chir.*, sept-oct. 1919.) — Le traitement de la névralgie sciatique par les injections intra-veineuses de néosalvarsan. (*R. M. S. R.*, mai 1920, n. 5.) — Diagnostic des hématomes sous-dure-mériens (avec SCHNORR). (*Rev. Suisse Méd.*, mai 1920.) — Le lumbago (avec ODY). (*R. M. S. R.*, 15 et 25 nov. 1928.) — Volumineuse uro-hématonéphrose. Néphrectomie. Résection du côlon ascendant. (*Lyon Chir.*, 1920, p. 625.) — Diagnostic différentiel du lumbago traumatique et du lumbago rhumatismal (avec ODY). (*R. M. S. R.*, 25 mai 1929.) — Les contre-indications de l'anesthésie locale par la novocaïne ou ses succédanés. (*Monde Méd.*, 1 juin 1929.) — Quelques considérations sur le traitement conservateur des plaies graves des doigts. (*R. M. S. R.*, mars 1931.) — Les adénopathies cervicales tuberculeuses et les caries dentaires. (*Pr. M.*, 6 fév. 1932, n. 11.)



**WALTHARD, Hermann.** A : Berne, rue Monbijou, 47. — B : Berne, 21-1-1885. — C : 1910, Berne. — E : Chirurg. Hausarzt Rothrenzsp. « Lindenhof », Berne; Privatdoz. — F : « Lindenhof », Berne.

P : Medianuslehmung nach Elbogenverletzung. (*Correspbl. f. Schw. Ae.*, 1917.) — Ueber Pneumaturie. (*Schw. M. W.*, 1922, 33.) — Ueber den Einfluss der einen kranken Niere auf die andere gesunde Niere. (*Z. f. Urol. Chir.*, 1924, Bd XV.) — Klinisches und experimentelles über den Einfluss der einen kranken Niere auf die andere gesunde Niere. (*Schw. M. W.*, 1926, 22.) — Ueber den Wert der Phenolsulphophtalein-Methode. (*Z. f. Urol. Chir.*, 1916, Bd III.) — Ueber den diagnostischen und therapeut. Wert der Partiale Antigene nach Deycke-Much. (*Schw. M. W.*, 1919, 42.) — Appendicitis und verletsseitige Nierenerkrankungen. (Idem, 1930, 36.) — Ueber den Einfluss der Epididymektomie auf die Prostata. (*Z. f. Urol. Chir.*, 1921, Bd VIII.) — Tuberkulose der männlichen Geschlechtsorgane (Monographie). (*Handbuch d. Urol.*, Bd IV.) — Die nachbehandlung der Blase nach Nephrektomie wegen Tuberkulose. (*Der Chirurg.*, 1929, Bd I.) — Die Nachbehandlung nach der Prostataktomie. (Idem, 1922, Bd I.) — Seltene Aetiologie der paranephritischer Abscessen. (*Z. f. Urol. Chir.*, 1933, Bd XXXVI.)

**WILDBOLZ, Hans.** A : Berne, Finkenhübelweg, 12. — B : Berne, 13-1-1873. — C : Novembre 1896, Berne. — E : Prof. Univ. Berne (chargé cours Urol.); Chir. chef Hôp. de l'Île, Berne; Membre honor. Soc. Urol. Angleterre, Allemagne, Autriche, Italie, Etats-Unis, Espagne. — F : Clinique Lindenhof, Berne.

P : Beitrag zur Kenntnis der Pneumaturie. (*Correspbl. f. Schw. Ae.*, 1901, n. 21.) — Bakt. Studien über Gonococcus Neisser. (*Arch. f. Dermat. u. Syph.*, 1902.) — Ueber Kalk-Gicht. (*Correspbl. f. Schw. Ae.*, 1902, N. 8.) — Neue Methode zur Heilung von Recto-Urethralfisteln. (*Monatschr. f. Urol.*, 1906, Bd II.) — Folgen der Nierenspaltung. (*D. Z. f. Ch.*, 1906, Bd 81.) — Der Gonococcus. (*Handb. Geburtsh. v. Winckel*, 1906, Bd III.) — Ueber Nierentbc. (*Fol. Urol.*, 1907, Bd I.) — Experimentell erzeugte Aszendierende Nierentbc. (*Z. f. Urol.*, 1908, Bd II.) — Experimentelle Studie über asz. Nierentbc. (*Fol. Urol.*, 1909, Bd III.) — Ueber traumat. Hydronephrosen u. Pseudo-Hydronephrosen. (*Z. f. Urol.*, 1910, Bd IV.) — Dauererfolge der Nephrektomie wegen Nierentbc. (*Verg. D. Ges. f. Urol.*, Sept. 1911.) — Ueber Deflorations Pyelitis. (*Correspbl. f. Schw. Ae.*, 1912, N. 1.) — Tuberculose et lithiase rénale concomitante. (*Rev. Clin. Urol.*, 1912.) — Diagnose und Behandlung der Nieren- und Blasenentbc. in Anfangstadium. (*Z. f. Urol. Ch.*, 1913, Bd I.) — Chirurgie der Nierentuberkulose. (Encke, Stuttgart, 1913.) — Ueber metastatische Prostatitis. (*Correspondbl. f. Schw. Ae.*, 1916, n. 6.) — Anatom. Untersuchungen von Frühstadien d. chron. Nierentbc. (*Z. f. Urol. Chir.*, 1914.) — Der biol. Nachweis aktiver Ueberkuherde d. intrakutane Eigenhamreaktion. (*Correspbl. f. Schw. Ae.*, 1919, n. 22.) — Ueber die Behandlung der th. Epi-



didymitis. (*Schw. M. W.*, 1920.) — Ueber Dauererfolge d. perinealen Prostat-  
ektomie. (*Z. f. Urol. Ch.*, 1914, Bd II.) — Nierentuberkulose und Nierenfunk-  
tionsprüfungen. (*Schw. M. W.*, 1924.) — Ueber traumatische Nephritis. (*Cor-  
respbl. f. Schw. Ae.*, 1918.) — Chron. Epididymitis ohne Tuberkel. (*Z. f.  
Urol. Chir.*, 1929, Bd XXVIII.) — Beitrag z. Technik der perinealen Prostat-  
ektomie. (Idem.) — Renal Tuberculosis. (*J. Urol.*, 1929, vol. XXI.) — Ueber  
Nierenfunktionsprüfungen bei Prostatikern. (*Z. f. Urol. Chir.*, 1927, Bd XXII.)  
— Erfolge operativer Therapie der Prostatacarcinoms. (*Schw. M. W.*, 1928.) —  
Tuberculose non-folliculaire des organes génito-urinaires. (*R. M. S. R.*, 1930.)  
— Dauererfolge organerhaltender plastischer Operationen bei Hydronephrose.  
(*Z. f. Urol. Chir.*, 1931, Bd I.) — Lehrbuch der Urologie. (Springer, Berlin,  
1924, 1<sup>e</sup> Aufl.) — Handbuch der Urologie (mit VOELCKER und von LICHTER).  
(Springer, Berlin, 1929.)

**WYDLER, Albert.** A : Zürich, Utoquai, 37. — B : Zürich, 29-5-1886.  
C : 1910, Zürich. — E : Privat Doc. Univ. Berne.

P : Ueber Ossification und Bau von Venensteinen. (*Inaug. Dissert.*, Zürich,  
1911.) — Ueber d. Schutz der Thierschen Transplantationen mit Korkpapier.  
(*Z. f. Ch.*, 1914.) — Zur radikalen Behandlung der Bronchiectasien. (*M. a.  
Grenzgeb. f. M. u. Ch.*, 1914.) — Ueber die diagnost. Bedeutung der Pylorus-  
verschiebung in verschiedenen Körperlagen. (*D. Z. f. Ch.*, 1915.) — Zur Me-  
thodik der Magnesiumbehandlung des Tetanus. (Idem, 1916.) — Ein Beitrag  
zur Frage der Ruptur des Biceps brachii. (*Schw. M. W.*, 1917.) — Die acute  
Epiplöitis u. Mesocolitis als Complication nach Magenresektion. (Idem, 1921.)  
— Ein Beitrag zur Chirurgie des Magen- und Duodenalgeschwürs. (*M. a. Grenz-  
geb. f. Med. u. Ch.*, 1921.) — Zur Operation der Prostatahypertrophie. (*Schw.  
M. W.*, 1924.) — Ein Fall von Invaginationsileus des Jejunums in den Magen.  
(Idem, 1924.) — Histologie der Kretinenstruma, mit Berücksichtigung der Klin-  
nik des Kretinismus und der funktionellen Untersuchung. (Gustav Fischer, Jena,  
1926.) — Bauchchirurgische Raritäten. (*Schw. M. W.*, 1926.) — Zur chirur-  
gische Behandlung des chronischen Magen-Duodenalgeschwürs. (*Schw. M.  
W.*, 1928.)

**YERSIN, Charles-Georges.** A : Genève, rue de la Monnaie, 3. — B : Ge-  
nève, 16-9-1870. — C : 1894, Genève. — E : Médecin Division I aux Armées  
suisses (1910 à 1917.), ensuite, à l'Etat-Major de l'Armée; Prosecteur Anat.  
normale (Prof. Laskowsky (1892-1893); Chir. émérite Hôp. de Paternie; Secrè-  
taire général VI<sup>e</sup> Congr. Internat. Accid. Trav. (Genève, 1931); Rapporteur  
VII<sup>e</sup> Congrès, Bruxelles, 1935 (Lésions de la main). — H : Chevalier de Sainte-  
Sava de Serbie et de Yougoslavie; Croix-Rouge; Bourgeoisie d'honneur vau-  
doise (Grandcour). — K : Prix de Français Hentsch (1889.)

P : Un cas pour servir à l'étude du méningisme. (*R. M. S. R.*, 1896.) — Note  
sur une petite épidémie de dysenterie épidémique en Suisse. (Idem, 1902.) —



Relation sur une épidémie de diphtérie en Suisse. (Idem, 1903.) — Pratique de campagne. Pneumonies prolongées. (Idem, 1903.) — Considérations sur les hémoptysies. (*Thèse Doctorat*, Genève, 1904.) — Note sur une endémie typhique. (*R. M. S. R.*, 1904.) — Phlébite infectieuse du sinus caverneux. (Idem, 1906.) — L'appendicite à la campagne. (*Rev. Suisse Méd. et Ch.*, 1913.) — Traumatismes du poignet. (Radios.) (Jarrys, impr., Genève, 1916.) — Dislocations du poignet, fractures du scaphoïde, luxations du semi-lunaire. (Radios.) (*R. M. S. R.*, 1917.) — Considérations générales sur le traitement des plaies. (Idem, 1919, t. XIX.) — Des plaies infectées. (*Rev. Suisse Méd.*, 1920, t. XX.) — Hémorragie intrapéritonéale par rupture de petit kyste ovarique. (*R. M. S. R.*, 1920.) — Sur la névralgie épicondylienne, dite aussi épicondylite. (*Rev. Suisse Acc. Trav.*, 1920.) — Furoncles et métastases. (*Rev. Suisse Méd.*, 1922.) — Fractures de l'os trigone. (*Rev. Suisse Accid. Trav.*, 1922.) — L'asservissement de la médecine. (*S. M. S. R.*, 1926.) — Les conditions scientifiques de la pratique médicale. (Idem, 1928.) — **Publications de médecine militaire**: A la Section militaire du Congrès de Médecine de Lisbonne. (*Revue Militaire Suisse*, 1926.) — Mesures d'hygiène pour les marches militaires. (Idem, 1907.) — Coup d'œil sur le service de santé dans la nouvelle organisation des troupes. (Idem, 1911.) — Le règlement du service de santé de l'armée suisse. (Idem, 1913.) — Compte rendu chirurgical de la campagne serbo-bulgare (1913). (*S. M. S. R.*, Ouchy, 1913.)



## SYRIE


**ALTOUNYAN, A.-A.** A : Alep. — B : Sivas (Turquie), 21-3-1857. — C : 1881, Centr. Turk. Coll.; 1885, Coll. Phys. and Surg., N. Y. (U. S. A.) — E : M. D. Centr. Turk. Coll. Aintab (1881); M. D. Coll. Phys. and Surg. New York (1885). — F : Hôp. Altounyan, Alep. — H : Mérite Syrien; Chevalier Couronne d'Italie.

P : (avec E. H. A. ALTOUNYAN) Serum Diagnosis in Syria. (*Lancet*, Jan. 1924.) — Blood Transfusion in Syria. (Idem, 24 Dec. 1927, p. 1342.) — Two Cases of foreign Bodies removed after ten Years. (Idem, 16 Jul. 1927, p. 119.) — The visual Diagnosis of Disease. (Idem, 29 Sept. 1928, p. 684.) — Catheter Extraction of ureteral Stone. (Idem, 23 Aug. 1930, p. 399.) — Endoscopic removed of foreign Bodies. (Idem, 2 Jul. 1932, p. 16.) — Tumeur ovarienne. (*Marseille Méd.*, 25 fév. 1924, p. 270.) — Considérations sur le traitement de la fièvre typhoïde. (Idem, 25 juil. 1924, p. 950.) — La splénectomie avec transfusion sanguine. (Idem, 25 déc. 1924, p. 1481.) — Un cas d'auto-hémo-agglutination. Splénectomie. (Idem, 25 janv. 1925, p. 171.) — Statistiques d'examens sérologiques sur la syphilis dans la Syrie du Nord. (Id., 25 sept. 1926, p. 1482.) — Torsion de la rate. (Idem, 25 mars 1927, p. 395.) — Calculs biliaires. (Idem, 25 janv. 1931, p. 131.)

**ALTOUNYAN, E.-H.-A.** A : Alep. — B : Londres, 7-11-1889. — E : M. R. C. S., England; L. R. C. P., London (1916); M. D., Canter. (1923). — H : Military Cross.

P : (avec A. A. ALTOUNYAN). Serum Diagnosis in Syria. (*Lancet*, Jan. 1924.) — Blood Transfusion in Syria. (Idem, 24 Dec. 1927, p. 1342.) — Two Cases of foreign Bodies removed after ten Years. (Idem, 16 Jul. 1927, p. 119.) — The visual Diagnosis of Disease. (Idem, 29 Sept. 1928, p. 684.) — Catheter Extraction of ureteral Stone. (Idem, 23 Aug. 1930, p. 399.) — Endoscopic removed of foreign Bodies. (Idem, 2 Jul. 1932, p. 16.) — Tumeur ovarienne. (*Marseille M.*, 25 fév. 1924, p. 270.) — Considérations sur le traitement de la fièvre typhoïde. (Idem, 25 juil. 1924, p. 950.) — La splénectomie avec transfusion sanguine. (Idem, 25 déc. 1924, p. 1481.) — Un cas d'auto-hémo-agglutination. Splénectomie. (Idem, 25 janv. 1925, p. 171.) — Statistiques d'examens sérologiques sur la syphilis dans la Syrie du Nord. (Idem, 25 sept. 1926, p. 1482.) — Torsion de la rate. (Idem, 25 mars 1927, p. 395.) — Calculs biliaires. (Idem, 25 janv. 1931, p. 131.)








# TCHÉCOSLOVAQUIE

## ABBREVIATIONS

Br. L. L.	= Bratislavské Lekárske Listy.
Č. č. L.	= Časopis českých Lékařů.
Č. L. č.	= Časopis Lékařů českých.
Pr. L.	= Praktický Lékař.
R. v Ch. a Gyn.	= Rozhledy v Chirurgii a Gynaekologii.
Sba. Pr.	= Sbirka Přednášek.
Sbk. Kl.	= Sborník Klinický.
Zbl. f. Ch.	= Zentralblt für Chirurgie.









**BEDRNA, Jan.** A : Brno, Pekarská, 53. — B : Cesky Brod, 16-9-1897. — C : 3-3-1923, Prague (Univ. Charles IV). — E : Assistant Clin. Chir. Fac. Univ. Masaryk, Brno; Prof. agr. Fac.

P : L'inflammation métapneumonique de la glande thyroïde. (C. L. C., 1924, n. 46.) — L'épreuve de la phénolsulphonphtaléine dans la pratique urologique. (Idem, 1926, 47.) — L'actinomycose du rein (avec M. PAVLICA). (Idem, 1926, p. 1287.) — Les tumeurs du bassin et de l'urètre (avec M. NEUWIRT). (Idem, 1928, N. 2 et 3.) — La *Lamblia intestinalis* et son importance dans les affections des voies biliaires. (Idem, 1928, N. 31.) — Zur Therapie der Divertikel der basalen Teile der Harnblase. (*Zbl. f. Ch.*, 1928, N. 40.) — A propos de la prostatectomie hypogastrique. (*R. v. Ch. a Gyn.*, 1928, vol. 7, pp. 293-299.) — Akuter Harnleiterverschluss nach Bestrahlung chronischer Leukaemien mit Roentgenstrahlen (avec M. POLCAK). (*Med. Klin.*, 1929, N. 44, et C. L. C., 1929, N. 40.) — De la valeur de la pneumopyélographie dans le diagnostic des tumeurs du bassin (avec M. SIMON). (*J. Urol.*, t. XXVII, n. 5.) — Les calculs urétraux et l'appendicite. (*Pr. L.*, 1929, N. 11.) — Ueber die Ureterographie mit besonderer Berücksichtigung der Harnleitersteine. (*Deutsche Gesellsch. f. Urol.*, IX<sup>e</sup> Kongr.) — La duplicité de l'urètre au point de vue de la chirurgie conservatrice du rein. (C. L. C., 1930, N. 31 et 32.) — A Contribution to the operative Treatment of urinary Incontinence of the Male. (*Urol. and Cut. Rev. St. Louis*, 1930, vol. 34, n. 12.) — Sur la relation entre l'iode et la fonction de la glande thyroïde, surtout dans la thyrotoxicose. (*Public. Fac. Méd. Brno*, 1931, t. X, pp. 181-245.) — Die Bedeutung der Pyelografie bei Milztumoren (avec M. RAPANT). (*Der Chirurg*, 1933, N. 4.) — Zur Technik der Cystographie. (Avec le Dr SIMON). (*Z. f. Urol.*, 1931, XXV, H. 11.) — Les fistules chroniques non-spécifiques du goître. (*Bratislavské Lékařské Listy*, XII, N. 3.) — Sur l'urétérographie (avec le Dr SIMON). (C. L. C., 1931, N. 31.) — Sur la pathologie du col vésical. (Idem, 1932, N. 15.) — Sur l'urographie intraveineuse (avec M. SIMON). (*Pr. L.*, 1932, N. 7.) — Deux cas de fistules entéro-vésicales spécifiques (avec M. SIMON et M. SIXL). (C. L. C., 1933.) — A propos du traitement chirurgical de la chylurie nostras. (C. R. XL<sup>e</sup> Congr. Ass. Fr. Ch., 1931.) — Le phlegmon gastrique dû à la scarlatine (avec M. PRIKRYL). (C. L., 1933, N. 10.)

**JIRASEK, Arnold.** A : Praha, Karoliny Světlé, 38. — B : Praha, 3-7-1887. — C : 13-12-1910, Praha (Univ. Charles IV). — E : Prof. Chir.; Dir. I<sup>re</sup> Clin. Chir. Univ. Charles IV; Prés. Chambre Médecins de Bohême, Praha; Membre corresp. étranger Soc. Nat. Chir. Paris; Membre honor. Towarzystwo Chirurgów Polskich, Soc. Méd. Yougoslaves, Postgraduate Ass. North Am. — K : Prix du Prof. Thomayer (1932.)



P : Les plaies de l'abdomen pendant la guerre monténégrino-turque. (*C. L. C.*, 1914, 36.) — Sur les infections gazeuses dans la guerre récente. (*Idem*, 1916, 18-19.) — Quelques remarques sur l'œdème malin. (*Idem*, 1917, 18.) — Contribution aux péritonites non-perforatives. (*Idem*, 1918, 28.) — Nos expériences avec les plaies de coup de feu de l'abdomen pendant la Grande Guerre. (*Idem*, 1919, 30-32.) — Contribution aux abcès tardifs du cerveau après les plaies de coup de feu du crâne. (*Idem*, 1919, 46.) — Sur la question d'iléus paralytique provoqué par fermentations intestinales excessives. (*Idem*, 1920, 48.) — Sur la manière de couvrir les ouvertures pharyngostomiques. (*Idem*, 1921, 48.) — Quelques remarques sur la laryngectomie totale. (*Idem*, 1922, 7.) — L'anesthésie des splanchniques d'après Kappis. (*R. v Ch. a Gyn.*, 1922.) — Une nouvelle manière de couvrir les défauts des muqueuses de la lèvre inférieure. (*Idem*, 1922.) — Remarques sur la périmyélographie. (*C. L. C.*, 1923, 2.) — Sur l'origine et la base des douleurs abdominales du point de vue chirurgical. (*Pr. L. C. L.*, 1923.) — Sur la base et l'importance des spasmes gastro-intestinaux. (*L. Sbor. C. L.*, 1924, 3.) — Quelques causes des morts subites post-opératoires et comment les éviter. (*C. L. C.*, 1924, 1.) — Sympathectomie périartérielle d'après Leriche. (*Idem*, 1924, 3.) — L'opération de Leriche dans la dermatologie. (*Ces. Dermat.*, 1924, r. V., S. 9.) — Les suppositions physiologiques dans la colostomie satisf. (*Acta scand.*, 1925, V. LIX, F. 1.) — Sur quelques causes intramurales des spasmes gastro-intestinaux. (*Acta chir. scand.*, 1925, vol. LIX, F. 2.) — Quelques effets consécutifs à l'extirpation du sympathique cervical. (*C. L. C.*, 1925, 40-41.) — Sur l'étiologie, le mécanisme et le traitement chirurgical du hoquet rebelle. (*Idem*, 1925, 12.) — Sur le propos de Velter concernant la trépanation décompressive sans ouvrir la dure-mère. (*Idem*, 1925, 33.) — Sur quelques questions de la chirurgie de la moelle épinière et des méninges. (*Idem*, 1926, n. 6.) — Une nouvelle manière de trépanation décompressive. (*Id.*, 1926, n. 24.) — Les devoirs et la situation de la chirurgie dans un avenir tout prochain. (*Idem*, 1927, 6.) — Remarques sur la chirurgie des tumeurs du cerveau. (*Idem*, 1927.) — Deux cas de syringomyélie opérés d'après Pussep. (Avec le Dr VITEK.) (*Idem*, 1927, 25.) — L'endomyélographie dans la syringomyélie. (*R. v Ch. C.*, 1927, n. 6.) — Quelques réflexions sur l'avantage de l'ouverture de la dure-mère au cours de la trépanation décompressive. (*Sec. Intern.*, 1926.) — Sur le propos de Kukula d'opérer l'angine de poitrine. (*Rozhledy C.*, 1927, n. 5.) — Etude de 80 cas de perforation aiguës d'ulcères gastriques et duodénaux (av. le Dr PERSKY.) — Quelques chapitres de la chirurgie du cerveau et de la moelle épinière. (*Balneol. u. Balneother. C.*, 1928, n. 9.) — Remarques sur le traitement chirurgical de l'épilepsie. (*C. L. C.*, 1928, n. 2.) — Préparatifs opératoires des malades. (*Id.*, 1928, n. 30.) — Ce que les traumatismes sportifs ont apporté de nouveau dans la chirurgie. (*Pr. L.*, 1929, 14.) — Theodor Billroth. (*C. L. C.*, 1929, 15.) — Luxation des vertèbres cervicales et la question de leur réduction. (*Idem*, 1929, 21.) — Traitement chirurgical de l'épilepsie. (*Med. Klin.*, 1929, 48.) — Les chirurgiens et les services chirurgicaux en Finlande. (*C. L. C.*, 1929, 41.) —



Quelques remarques sur le traitement chirurgical de l'épilepsie (en russe), (*Věstník Chir.*, 1929.) — Notes sur le traitement chirurgical de l'épilepsie. (*Chir. klin. polonice*, 1929.) — Quelques chapitres de la chirurgie du cœur. (*Pr. L.*, 1929.) — L'étiologie, le mécanisme, la thérapie chirurgicale du hoquet rebelle. (*Méd. Klin.*, 1930, 34.) — Préparatifs opératoires des malades. (*Acta Scand.*, 1930, vol. LXVI, fasc. I.) — Le traitement chirurgical du goître exophtalmique. (*C. L. C.*, 1930, 2.) — La chirurgie du sympathique. (*R. v. C.*, 1930, r. IX, s. 2.) — Prof. Miroslav Cackovic. (*C. L. C.*, 1930, 31.) — Le traumatisme des ménisques (en allemand). (*Med. W.*, 1930, 48-49.) — Sur la trachéostomie dorsale et la bronchostomie dans les cas d'urgence. (*C. L. C.*, 1930, 34.) — Un cas de mort subite pendant la laryngectomie totale et essai de son explication (avec le Prof. JEDLIČKA). (*Idem*, 1930, 39.) — La critique des nouveaux livres chirurgicaux. (*Idem*, 1930, 41-42.) — La prophylaxie des maladies chirurgicales. (*Pr. L.*, 1930, 20.) — Remarques sur les opérations de la névralgie du trijumeau. Ablation d'un plexus choroidien dans un cas de prolapsus du cerveau. Un cas d'œsophago-gastroanastomose réussie (en français). (*Bull. et Mém. Soc. Nat. Chir. Paris*, 1930, 26.) — La luxation des vertèbres cervicales et la question de leur réduction. (*Idem*, 1930, 30.) — Hommage à la mémoire du Prof. L. Syllaba (nécrologie), 12 janv. 1930.) — Sur l'idée et le cours de l'agonie et la mort chez les malades chirurgicaux. (*C. L. C.*, 1930.) — Chapitres sur les traumatismes du genou et traumatismes des ménisques. (*Idem*, 1930, 13.) — Paroles à l'assemblée d'installation de la Société des Hôpitaux Tchèques. (*Ceskoslov. Nemocn.*, 1931.) — Sur la chirurgie des glandes sécrétoires. (*Pr. L.*, 1931, 15.) — Spina bifida occulta des parties les plus basses de l'échine; les symptômes, la valeur du traitement chirurgical. (*C. L. C.*, 1931, 29-31.) — Est-il possible d'améliorer la technique opératoire et ses résultats dans les tumeurs de la moelle? (*Br. L. L.*, 1931, v. XI, 9.) — Chapitre sur les traumatismes du genou. Les traumatismes du ligament croisé. (*C. L. C.*, 1931, 11-12.) — Il valore della radiografia epidurale con lipiodol nelle affezioni della parti inferiori della colonna vertebrale. (*Policlinico*, 1923, XL.) — Les erreurs dans la chirurgie. (*C. C. L.*, 1932.) — Le traitement sanglant des fractures. (*Rozhledy*, 1933), etc.

**KLENKA, Zdenek.** A : Michalovce, Špitálská, 1. — B : Prague, 6-8-1887. — C : 14-5-1912, Prague. — E : Chir. Hôp.

P : Případ echinokokku jaterního. (Sur un cas d'échinococcose hépatique.) (*Br. L. L.*, r. III, s. 3.) — O terapii anthraxu u lidí. (Sur la thérapie du charbon chez l'homme.) (*Id.*, r. III, s. 4.) — Perforatio uteri et vesicae urinar. (*Idem*, r. III, s. 6.) — Kongenitální příčný rozštěp obličeje. (La fissure transversale de la face.) (*Idem*, r. IV, s. 6.) — Vyléčený případ meningitidy basilární. (Sur un cas de méningite tuberculeuse guéri.) (*Idem*, r. VI, s. 6.) — Tři případy tupých poranění ledvin. (Trois cas de contusion des reins.) (*Idem*, r. VI, s. 6.) — Neobvyklá překážka porodní. (Un rare obstacle obstétrique.) (*Idem*, r. VI, s. 9.) — Případ morbus Recklingshausen s pachydermotelou. (Sur un cas de maladie de



Recklingshausen avec pachydermocèle. (Idem, r. VII, n. 6.) — Corpus alien. uteri. (Idem, r. VIII, s. 1.) — Neobvyklé poranění střeva. (Une plaie rare de l'intestin. (Pr. L., r. 1932, s. 12.) — O terapii anthraxu u lidí. (Sur la thérapie du charbon chez l'homme. (Č. č. L., r. 1932, s. 5.)

**KNAZOVICKY, Jan.** A : Košice, RČS. — B : 1916, Cluj. — E : Chir. chef Hôp. Etat, Košice

P : Príspevok ku diferlidiagn. cholelithiasy. (Br. l. l., r. III, s. 2.) — O t. zv. subcut. rupturách črevných. (Idem, s. III, s. 10.) — Indikácia arthroplastik, a pozn. k transplant. omenta mimo dutiny brušnej. (Č. č. L., 1925.) — Niekoľko slov o transfúzií krvnej. (Br. l. l. r., IV, s. 10.) — Pericholecystitis, periduodenitis. (R. v. ch. a gyn., r. IV, s. 5.) — Príspevky k duod. a pancreasovej chirurgii. (Bt. l. l., r. V, s. 6.) — Klinické e experim. studium o circulus vitiosus po žal. oper. (Idem, r. VI, s. 4.) — Cornu cutaneum. (Idem, r. VII, s. 4.) — Nebezpečie rectoromanoskopie. (Idem, r. VII, s. 4.) — Paradoxná embolia art. brach. et art. car. comm. pri otvorenom foramen ovale. (Idem, r. VII, s. 4.) — Zhojený prípad sutury srdca. po strelnom poranení. (R. v ch. a gyn., r. 1930.) — K otázke carcinmat. metastas do okolitých lymf. uzlín na základe histol. nálezov. (Idem, r. 1930.) — Therapia a výsledky cholelithiasy kliniky prof. Kostlivého. (Idem, 1930.) — O arteriografiách. (Č. č. L., r. 1933.)

**NIEDERLE, Bohuslav.** A : Kladno, Vanova, 1649. — B : Praha. 25-12-1873. — E : Prof. agr.; Chir. Hôp. Kladno.

P : Le traitement du cancer du rectum. (Sbk. Kl., 1903.) — Etude de la luxation sous-cotyloïdienne. (Idem, 1904.) — Invagination iléo-coecale d'origine appendiculaire. (C. C. L., 1905.) — Pancréatite chronique. (Sbk. Kl., 1906.) — Occlusion aiguë par le diverticule de Meckel. (C. C. L., 1907.) — Exostoses ostéogéniques. (Idem, 1908.) — Résultats opératoires de l'appendicite aiguë. (Idem, 1908.) — Sur la question du traitement de la péritonite généralisée. (Sba. Pr., 1910.) — Les ruptures du duodénum. (C. C. L., 1915.) — Leiomyoma venae medianae et basilicae. (Idem, 1911.) — Die Spätfolgen der Bauchschiße, Beckenschiße und Verletzungen der Harnorgane. (Chir. im Felde, 1917.) — Le traitement chirurgical de l'épilepsie. (R. v Ch. a Gyn., 1921.) — Résultats de la gastroentérostomie dans le traitement des ulcères. (Idem, 1924.) — Le procédé opératoire dans le traitement des hernies par glissement. (C. C. L., 1914.) — L'élévation congénitale de l'omoplate et le syndrome de Klippel-Feil. (Idem, 1924.) — Sur la question des ruptures spontanées de l'intestin. (Idem, 1926.) — Sur la question de l'origine sarcomateuse des kystes osseux et leur traitement. (R. v Ch. a Gyn., 1926.) — Contribution relative à la thérapeutique des sarcomes des os longs. (Idem, 1927.) — Fracture spontanée du bassin sous la dépendance de la grossesse. (C. C. L., 1927.) — Fractures spontanées dans les neuropathies. (Sbk. Orthop., 1927.) — Contributions relatives aux formes atypiques de




la fracture de Malgaigne (double fracture diagonale du bassin). (*R. v. Ch. a Gyn.*, 1928.) — Phlegmons de l'intestin grêle. (Idem, 1930.) — Chonromatose des articulations. (*C. C. L.*, 1930.) — La fonction du membre supérieur après l'extirpation de la clavicule. (Idem, 1930.) — Maladie osseuse de Paget. (Id., 1932.)

**NOVAK, Vladimír.** A : Brno, Na Ponávce, 28. — B : Vrbčany, 17-10-1891. — C : 14-9-1914, Prague, (Univ. tchèque). — E : Dir. Hôp. accidents, Brno; Prof. extraord. pathol. et therap. maladies chirurg. Univ. Masaryk, à Brno.

P : Kasuistický příspěvek k nahodilému nálezu cizích těles při operaci kýl. (*Č. č. L.* 1919, č. 20.) — Asepsa a sterilisace v praxi. (*Pr. L.*, 1922, č. 10.) — Moderní antesepe ran. (Idem, 1923, č. 12.) — Appendicogenní pseudocoxalgie. (*Č. č. L.* 1923, č. 50.) — Příspěvek ku vzniku a léčení volvulu coli sigmoidei. (Idem, 1924, č. 41.) — Místní znecitlivění tutocainem. (Idem, 1925, č. 5.) — O zúžení duodena z periviscerálních srůstů. (Idem, 1925, č. 39.) — Zkušenosti s periarteriální sympatektomií. (Idem, 1925, č. 41, 42.) — Chronické stlačení duodena. (Idem, 1925, č. 42.) — O periarteriální sympatektomii. (*R. v. ch. a gyn.*, 1926, p. 61.) — O ventriculografii. (Idem, p. 69.) — Chronické stenomy duodena. (Idem, u. 89.) — O léčení perforativní difúzní peritonitidy. (Idem, p. 101.) — Příspěvek k technice, významu a nebezpečí pneumoencefalů. (*Č. č. L.*, 1926, č. 13.) — Pokusná studie o prudké nekrose pankreatu. (Idem, 1926, č. 25, 26, 27, 28.) — Diagnostika a terapie mozkových nádorů. (Idem, 1927, č. 8.) — K chirurgii mozkových nádorů. (*R. v. ch. a gyn.*, 1927, č. 3.) — Radikální operace mozkových nádorů. (*Č. č. L.* 1928, č. 32, 33.) — Pneumoencephalography and its results. (II Intern. Congr. Radiol., Stockholm, 1928.) — K otázce osteosyntézy. (*Č. č. L.*, 1929, č. 9.) — Beitrag zur operativen Behandlung der Knochenbrüche. (*Zbl. f. Ch.*, 1929, H. 5.) — Léčebné indikace při cholelithiase. (*Rv. ch. a gyn.*, 1930, č. 3.) — Lékařský sjezd v Abbazii. (*Č. č. L.*, č. 50.) — Dojmy z americké chirurgie. (Idem, 1928, č. 4, 5.) — Pozdní výsledky radikálních operací mozkových nádorů. (*Rv. ch. a gyn.*, 1931, č. 3.) — Brániční kýly z úrazu. (*Č. č. L.*, 1931, č. 44.) — Minerální metabolismus v průběhu hojení zlomenin. (*Slov. věstník ortop.*, 1931, č. 6.) — Nádory hypofýsy. (*IX. věstník čsl. spol. oto-laryng.*) — Nádory spánkového laloku. (Idem.) — Urazová nemocnice. (*Věstník pojišť.*, 1933.)

**PETRIVALSKY, Jules.** A : Brno, Zemská Nemocnice. — B : Vinava (près Přerov, Moravie), 29-11-1873. — C : 2-2-1898, Prague (Univ. Tchèque). — E : Prof. ordin. Chir. et Chef Clin. chir. Univ. Masaryk, à Brno; Doct. Chir. (1909).

P : Cinquante travaux scientifiques concernant presque toutes les régions du corps, en tchèque, en français (*Lyon Chirurgic.*), en allemand (Berlin). — Livres : La propédeutique chirurgicale (1922). — Précis de pathologie et de thérapeutique chirurgicale : Tête, cou, thorax, rachis (en tchèque) (1925).





**PODLAHA, Joseph.** A : Brno, Zelný trh., 3. — B : Záhori, 13-2-1893.) — C : 19-12-1918, Prague (Karlova Univ.) — E : Prof. Pathol. et Traitement. Maladies chirurg. — K : Prix du Prof. Maydl.

P : Haemangioma cavernosum hepatis. (*Br. L. L.*, 1921, t. I, n. 2.) — Luxation du semi-lunaire et lésions du carpe au point de vue anatomo-physiologique. (*R. v. Ch. a Gyn.*, 1923, t. II.) — Des relations d'état chronique des ulcères peptiques gastro-duodénaux et thrombophlébitides à leur base. (*C. C. L.*, 1923, c. 50.) — Leiomyome du cæcum. (*Idem*, 1924, n. 44.) — Sur la dislocation croisée du maxillaire inférieur. (*Idem*, 1926, n. 35.) — Des ulcères peptiques gastro-duodénaux perforés. (*Idem*, 1925, n. 1.) — Volvulus du cæcum. Etude expérimentale. (*Idem*, 1926, n. 2-4.) — Traitement médico-chirurgical des ulcères gastro-duodénaux. (*Idem*, 1926, n. 36-37.) — Un nouveau symptôme de la perforation des ulcères peptiques. (*Idem*, 1926, n. 40.) — Ueber die gekreuzte Luxation des Unterkiefers. (*Zbl. f. Ch.*, 1926, n. 35.) — Zur Frage des subcutanen Emphysems bei perforierten gastro-duodenalen Geschwüren. (*Idem*, 1926, n. 45.) — Sur la luxation croisée du maxillaire inférieur. (*Lyon Chir.*, 1927.) — Recherches sur les altérations des Cl-ions dans l'état de l'hyperchlorhydrie. (L'étude clinique physiologique et expérimentale.) (*Spisy lékař. Fak. Masarykovy Univ. v Brně*) (*Publicat. Fac. Méd. Brno*). (1927, t. V.) — L'étude des explorations en série du suc gastrique. (*C. C. L.*, 1926, n. 50-52.) — Sur la question des sphincters du tractus gastro-duodéno-intestinal. (*Idem*, 1927, n. 25.) — Diagnostic et cause de mort dans les ruptures centrales du foie. (*Br. L. L.*, 1927, t. VII, n. 4.) — Volumineux chordome sacro-coccygien malin (avec le Dr PAVLICA.) (*Sbk. L.*, 1927, XXIX, n. 6.) — Das bösartige sacrococcygeale Chordom. Ein neuer Fall. Pathologisch-anatomische Studie. (*Virchows Arch. f. pat. Anat. u. Physiol.*, 1928, T. 267, n. 2.) — Sur l'importance diagnostique des irradiations douloureuses sus-claviculaires dans les maladies aiguës de l'abdomen. (*C. L. C.*, 1928, n. 24.) — Les résultats éloignés du traitement chirurgical de l'ulcère du duodénum à la Clinique de M. le Prof. J. Pétrivalský à Brno. (*C. R. XXXVII<sup>e</sup> Congr. Ass. Fr. Ch.*, 1928.) — Gastritis ulcerosa annularis. (*Vestník XI. Spezdu čs. přírodopytců a lékařů*, 25-30. Mai 1928.) — Sur la relation entre la fonction de la vésicule biliaire et des divers lavements. (*R. v. Ch. a Gyn.*, 1930, t. IX.) — Les rapports modernes dans le traitement chirurgical des ulcères peptiques gastro-duodénaux. (*Pr. L.*, 1930, n. 4.) — Rachianesthésie. (*R. v. Ch. a Gyn.*, 1929, t. VIII, n. 1.) — Les résultats éloignés des gastro-pylorotomies. (*Idem*, 1930, t. IX, n. 6.) — A propos de la technique de la transfusion du sang. (*Pr. L.*, 1931, n. 2.) — Periostitis hyperplastica. (*Rev. orthop. slave*, 1931, t. VI.) — Lymphangitis mesenterialis acuta et péritonites. (*C. L. C.*, 1931, n. 44.) — Des ulcères peptiques postopératoires. (*XL<sup>e</sup> Congr. Ass. Fr. Ch.*, 1932.) — Diverses revues critiques.



**RAPANT, Vladislav.** A : Brno, Uvoz, 47. — B : Uh. Hradiště (Moravie), 6-VI-1902. — C : 21-12-1925, Brno (Univ. Mazaryk). — E : Assistant Clin. chir. Univ. Mazaryk, Brno.

P : Sur la pathologie du diverticule de Meckel. (C. L. C., 1927, 1669.) — Contribution à la persistance de l'artère omphalomésentérique. (Idem, 1927, 1403.) — Lipome submuqueux causant l'invagination et le volvulus de l'intestin grêle. (Idem, 1927, 842.) — Contribution au diagnostic fonctionnel du système réticulo-endothélial. (Idem, 1929, 1542, 1579.) — Empyème typhoïde. (Idem, 1930, 16.) — Méthode du traitement chirurgical des ulcères peptiques gastroduodénaux perforés. (Idem, 1930, 1069.) — Panaritium. (Pr. L., 1931, 20.) — Zur Behandlung des akut perforierenden Magen- und Duodenalulcus. (Zbl. f. Ch., 1930, N. 19.) — Die Bedeutung der Pyelographie bei Milztumoren. (Chirurg, 1933.) — Elektrochirurgie. (Pr. L., 1933.) — Tuberculose de la vésicule biliaire. (C. L. C., 1931, 1499.) — Les fractures de la rotule. (R. v. Ch. a. Gyn., 1933.)

**SIMON, Josef.** A : Brno, Hôpital Ste-Anne. — B : Pague, 26-I-1897. C : 19-12-1921, Prague (Univ. Charles VI). — E : Chef Serv. Radiol. Clin. chir. Univ. Brno; Assistant même clinique; Prof. agr. Fac. Méd. Brno.

P : Etude critique des insufflations dans le diagnostic radiologique. (Journ. Méd. Tchèque, 1924, n. 25.) — Etude radiologique des changements organiques et fonction du segment iléo-cœcal (avec R. NEKULA). (Idem, 1925, n. 43.) — Luxation traumatique du genou. (Idem, 1927, n. 11.) — L'ulcère de la grosse courbure de l'estomac. (Idem, 1927, n. 44.) — L'examen fistulographique dans le diagnostic radiologique. (Idem, 1928, n. 5.) — De la valeur et des indications de l'examen pneumopyélographique dans le diagnostic chirurgical (avec K. NEUWIRT). (Idem, 1928, n. 7.) — La hernie diaphragmatique de l'hiatus œsophageus. (Idem, 1928, n. 12-13.) — Luxation postérieure traumatique de l'articulation scapulo-huméale. (Idem, 1928, n. 22-23.) — Fractures du pyramidal et leurs rapports avec le traumatisme du système scaphoïdo-semi-lunaire. (Idem, 1928, n. 34.) — La diverticulose de l'œsophage et la hernie de l'hiatus œsophag. (en allemand). (Acta Radiol., vol. IX, fasc. 3, n. 49.) — Sur les rapports entre la pression intragastrique, la fonction péristaltique et la forme de l'estomac. (Travail de l'Agrégation.) (Sbk. L., 1928, vol. XXX, n. 5-6.) — De la valeur de la pneumopyélographie dans le diagnostic des tumeurs du bassin (avec J. BEDRNA). (Journ. Urol., 1929.) — Les indications et la technique de l'examen cystographique (avec J. BEDRNA). (Pr. L., 1930, n. 23.) — La radiologie en médecine. (XX. Století, II. 1931, Orel, Praha.) — L'urétérographie (avec J. BEDRNA). (Journ. Méd. Tchèque, 1931, n. 31.) — Zur Technik der Cystographie (avec J. BEDRNA). (Z. f. Urol., 1931, XXV, N. 11.) — Nos expériences avec l'urographie intraveineuse (avec J. BEDRNA). (Pr. L., 1932, n. 7.) — Cholécystite gazeuse, son image clinique et radiologique. (Journ. Méd.



*Tchèque*, 1932, n. 37.) — Le pyopneumocholécyste et son diagnostic radiologique. (*Presse M.*, 1932, n. 102.) — Neosombraven en urographie intraveineuse (avec J. BEDRNA). (*Pr. L.*, 1933.) — Service de curie-thérapie de la clinique chirurgicale de l'Université Masaryk, à Brno. (*Hygiëna*, 1933, n. 2.) — Diagnostic radiologique de la péritonite en rapport avec le syndrome aigu abdominal en chirurgie. (*Journ. Méd. Tchèque*, 1933.)



## TURQUIE

**FAHRI, Ahmed.** A : Istanbul, Pr. Simiti Bézazıt, 12; Consultation : Place du Tunnel, rue Sünbül, 6, Péra. — B : Istanbul, 5-5-1894. — C : 1921, Genève. — E : Chef Policlin. Chir. Hôp. Haseki, Istanbul; Cours Chir. élém. Ecole Infirmières Croissant-Rouge; ancien Assistant Clin. Chir. Fac. Genève; Vice-Prés. Soc. Turque Méd.; Membre Soc. Turque Chir.

P : Le cœur dans le status thymo-lymphaticus. (*Thèse Genève*, 1921.) — Sur le status thymo-lymphaticus. (*J. Fac. Méd. Turque*, 1924, n. 6.) — Sur l'ostéosynthèse. (*Idem*, 1925, n. 3-4.) — Deux cas de volvulus. (*Clin. Stamboul*, 1926, n. 4.) — Fractures du col du fémur. (*Idem*, 1927, n. 1.) — Un cas de rupture utérine. (*Idem*, 1927, n. 5.) — Complications post-opératoires dans le Basedow. (*Idem*, 1927, n. 7.) — Sur le traitement du tétanos. (*Idem*, 1928, n. 5.) — De l'emploi du sérum physiologique hypertonique dans l'occlusion intestinale. (*Idem*, 1929, n. 4.) — Faut-il extraire la dent quand il existe une inflammation? (*Idem*, 1919, n. 6.) — Un cas d'appendicite aiguë avec sinistrotocie. (*Idem*, 1929, n. 11.) — Sur la cholécystographie. (*Idem*, 1930, n. 3.) — Un cas de sténose du pylore après l'ingestion d'acide chlorhydrique. (*Idem*, 1930, n. 10.) — Traitement de la compression cérébrale par les injections de sérum glycosé-hypertonique. (*Idem*, 1929, n. 1.) — Traitement du goître exophtalmique. (*Idem*, 1931, n. 4.) — A propos d'un cas de calcul du cholédoque. (*Idem*, 1931, n. 10.) — Un cas de péritonite aiguë grave. (*Idem*, 1932, n. 4.) — De l'emploi du gaz carbonique en chirurgie. (*Idem*, 1932, n. 8.) — Contribution à l'étude des calcifications localisées à l'épaule. (*Idem*, 1933, n. 1.) — Occlusion intestinale concomitante avec une grosse hernie ombilicale irréductible. (*J. Turc Chir.*, 1928, n. 7.) — A propos du sein qui saigne. (*Idem*, 1928, n. 8.) — Fièvre typhoïde survenant chez une malade atteinte d'appendicite aiguë. (*Idem*, 1928, n. 9.) — De l'action nocive de la radiothérapie chez les enfants. (*Idem*, 1929, n. 11.) — A propos d'un cas d'appendicite. (*Idem*, 1929, n. 12.) — Deux cas de torsion de l'ovaire. (*Idem*, 1930, n. 13.) — Acétonurie post-opératoire. (*Idem*, 1930, n. 14.) — A propos d'un cas de stéato-nécrose du pancréas. (*Idem*, 1930, n. 15.) — A propos d'un cas de maladie de Deutschländer. (*Idem*, 1927, n. 3.) — Un cas de pyonéphrose. (*Idem*, 1933.) Contribution à l'étude des tumeurs malignes de la queue du pancréas (avec le Dr SEDAD). (*Schw. Med. W.*, 1929, n. 15.)



**FAIK, Ali-Riza.** A : Stamboul-Kadiköy, rue Yogurten, 28. — B : Stamboul, 1891. — C : 21-II-1915 (N. 2252), Turquie. — E : Chir. Hôp. Gouraba, Stamboul.

P : Le cancer. (Un fasc.).

**HAMDI, Rifat.** A : Stamboul (Beriktar, rue Serence bey, 31. — B : Equin, 1884. — C : Oct. 1910, Stamboul. — E : Méd. Chef et Chir. Hôp. d. Enfants Malades Stamboul; Chir. Hôp.; Membre Administration Soc. Chir. Turque et Maison Infirmerie Turque du Croissant-Rouge; Membre Ligue contre la Tbc. — F : Chiehli Chifa Yourdou, Péra.

— P : Les fractures et leur traitement urgent. (*Bull. Sanit.*). — Hématomes suppurés intra-abdominaux simulant les kystes et les tumeurs. (*Bull. Hôp. Enfants Mal.*). — Sympathectomie périartérielle. (Idem.) — Sérum antitétanique en abondance dans le traitement du tétanos. (Idem.) — Traitement chirurgical de la tuberculose pulmonaire. (Idem.) — Traitement de la dilatation aiguë de l'estomac et de l'iléus post-opératoire. (Idem.) — Arachnoïdite chronique de la moelle épinière. (Idem.) — Mégacôlon (Hirschsprung). (Idem.) — Toutes ces études sont basées sur des observations personnelles.

**KEMAL, Ahmet.** A : Istanbul, Nişantaşı Teşvikiye caddesi Subai Apart. 85. — B : Istanbul, 1890. — C : 1911-1912, Univ. Istanbul et Berlin. — E : Prof. Fac. Méd., Istanbul; Chir. Hôp. Haseki; Membre Ass. Acad. Méd.; Prés. Soc. Chir. Turque. — F : Maison de Santé « Alemdar ».

P : Précis de pathologie chirurgicale : Maladies des voies urinaires (1925). — Notes pratiques de pathologie chirurgicale (1927). — Traité de chirurgie. 1<sup>er</sup> fascicule : Maladies des voies urinaires; Maladies du Péritoine; Maladies du rachis et de la moelle. — Diagnostic de l'appendicite. — Hermaphrodisme. — Cholécyctomie et drainage. — Etudes comparatives sur les néoplasmes : Cancer en général et notions statistiques en Turquie; Cancer du sein; Cancer de l'intestin; Cancer de l'œsophage; Cancer de la langue; Cancer des lèvres; Lutte sociale et médicale contre le cancer.

**KIAZIM-ISMAIL.** A : Stamboul, Jeni Postane Caddesi, 8. — B : Stamboul, 5-3-1903. — C : 16-6-1925, Stamboul. — E : Prof. agr. Fac., Chir. Hôp.; Secrétaire gén. Soc. Chir.; ancien Assistant Clin. Chir. Hôtel-Dieu de Paris. — F : Jeni Postane Caddesi, 8, Stamboul.

P : **Ouvrages :** Sur les causes et le traitement du cancer. (1926). — Historique de l'Hôpital Guraba. (1928.) — Traitement actuel des cancers de la peau. (1928.) — Radiologie des voies biliaires. (1928.) — **Articles en français :** Un cas d'enchondromes des mains. (*J. Radiol.*, août 1928.) — Un cas d'enchondromes multiples des deux mains et des deux pieds. (Idem, nov. 1930.) — Un cas d'hirsutisme. (*Pr. M.*, 1930.) — Hystérectomie périnéale. (*Rev. Chir.*, 1931). —




**Articles en turc :** L'hérédité dans le cancer. (1929.) — Le cancer et la syphilis. (III<sup>e</sup> Congr. Méd., Angora, 1930.) — L'ostéosynthèse avec le procédé de Cunéo. (1932.) — Goître chez les enfants. (1930.)

**VASFI, Omer.** A : Ankara, Quétchi-euren, 24. — B : Trabzon, 1888. — C : 6-5-1913, N. 2812, Istanbul. — E : Méd. Chef et Chir. Hôp. Moderne, Ankara; Rédact. Chef *La Clinique d'Ankara* (turc et franç.); Membre Acad. Méd. Turquie, Soc. Nat. Chir., Comité Central du Croissant Rouge Turc.

P : Service de chirurgie des ambulances du front (petit livre paru pendant la guerre 1914-1918). — Diagnostic des principaux cancers (traduction de l'ouvrage de Hartmann.) (Avec KAZIM ISMAIL.)








## VENEZUELA

**CONDE-JAHN, Franz.** A : Caracas, Avenida Este, 155. — B : Caracas, 23-5-1901. — C : 17-1-1925, Univ. Centrale Vénézuéla. — E : Membre Soc. Franç. Chir., Soc. Internat. O.-R.-L., Soc. Fr. O.-R.-L.; Secrétaire rédaction *Revista de Medicina y Cirugia*. — F : Clinique Maracay (Maracay) et Clinique Cordoba (Caracas).

P : Diagnostico precoz del embarazo. (*Tesis doctorado*, Caracas, 1925.) — Cirugia (avec le Mr. Carlos A. TRAVIESO). (Doin, Paris, un vol.)

---







## YUGOSLAVIE

**BRANOVACKY, Mileta.** A : Skoplje, Prestolonaslednika Petra, 10. — B : Belgrade, 17-12-1893. — C : 29-6-1923, Berne (Suisse). — E : Chef Division Chir. Hôp. Milit. Skoplje (Yougoslavie).

P : Ueber vergleichende Untersuchungen der Schilddrüsenfunktion mittelst der direkten Bestimmung des Gaswechsels und der Untersuchung des Blutes im Asherschen Rattenexperiment (mit F. PEDOTTI). (*Schw. M. W.*, 1923, N. 21.) — Der physiologische Wert der verschiedenen Kropfarten unter gleichzeitiger Berücksichtigung des biologischen Experimentes und des Jodgehaltes. (*Mitt. a. d. Grenzgeb. d. Med. u. Ch.*, 1924, Bd 37, H. 4.) — Die biologische Wirksamkeit verschiedener Kropfarten im Kaulquappenversuch. (Idem, 1926, Bd 39.) — Die Neutralisation des Blutserums von Basedowkranken durch das Blutserum von Zwergkretinen mit atrophischer Schilddrüse. (Idem, 1926, Bd 39.) — Les indications de l'anesthésie. (*Rev. Méd. Milit.*, Belgrade, 1932, N. 1-2.) — Les frais d'hospitalisation dans un service de chirurgie. (Idem, 1932, N. 3.)

**DANITCH, Radovan.** A : Nisch, Obrenovicéva, 38. — B : Belgrade, 21-1-1893. — C : 16-7-1922, Bern (Suisse). — E : Médecin lieutenant-col., Chef Serv. Chir. V<sup>e</sup> Armée; Ancien Assistant Clin. Chir. propédeutique Belgrade. — F : Sanatorium de la Ville de Nisch. — H : St.-Sava, V<sup>e</sup> (Serbie).

P : Untersuchungen über mehrfache Halbdurchschneidungen des Rückenmarks beim Kaninchen. (*Dissert. Bern*, 1922.) — Un cas d'abcès cérébral. (*Arch. Serbes Méd.*, 1924, IX.) — L'autohémothérapie en chirurgie. (Idem, 1929, II.) — Compendium de chirurgie (avec le Dr DAVIDOVITCH). (Belgrade, 1926.)

**DAVIDOVITCH, Solomon.** A : Belgrade, Strahinjića Bana, 25. — B : Belgrade, 26-5-1891. — C : 10-7-1919, Vienne. — E : Assistant Université.

P : Les complications chirurgicales post-grippales et leur thérapeutique. (*Srpski Arhiv*, 1923.) — Hernie par glissement. (Idem, janv. 1924.) — Kyste traumatique du pancréas. (Idem, oct. 1924.) — Ulcère peptique du jejunum. (Idem, août 1924.) — Epilepsie traumatique. Traitement chirurgical. (Idem, oct. 1925.) — Ostéite kystique von Recklinghausen. (Idem, janv. 1926.) — Anévrismes de l'artère fémorale. (Idem, fév. 1926.) — Ulcère coecal perforé. (Idem, av. 1926.) — Appendicite et périduodénite. (*Med. Pregled*, 1928.) — La résection « en



bloc » de l'estomac et du côlon dans le cancer de l'estomac. (*Srpski Arhiv*, sept. 1928.) — Ulcère du jéjunum perforé. (Idem, juin 1929.) — Un cas guéri de pancréatite haémorragique. (Idem, déc. 1929.) — Maladie de Banti, Splénectomie. Guérison. (*Med. Pregled*, fév. 1929.) — Appendicitis und ihre Behandlung. (*W. M. W.*, 1924, N. 42.) — Pseudohermaphroditismus masc. int. (*Zbl. f. Ch.*, 1926, N. 35.) — Ueber die Luxation einer Beckenhälfte. (Idem, 1926, N. 35.) — Tuberculose des ganglions mésentériques. (*Presse M.*) — Compendium de chirurgie. — Tumeurs rétropéritonéales. (*Srpski Arhiv*.) — Ulcère de l'estomac perforé. (Idem, mai 1930.) — Echinococcus. Résultats opératoires. (Idem, sep. 1930.) — Sur l'épididymite. (*Med. Pregled*, déc. 1930.) — Ménin-gite traumatique suppurée. Guérison. (*Vojno-San. Glasnik*, 1930, N. 3.) — Les tumeurs du testicule. (*Med. Pregled*.) — Diagnostic biologique des tumeurs du testicule. (Idem.) — Néphrolithiase. Rés. oper. (*Vojno-sanit. Glasnik*.) — Exostoses cartilagineuses multiples. (Idem, 1932.) — Invagination de l'intestin grêle. (*Bull. et Mém. Soc. Nat. Chir.*, oct. 1926.) — Les tumeurs de la parotide. (*Med. Pregled*, oct. 1932.) — Sur la rupture de la rate. (*Srpski Arhiv*, 1932.)



## Liste des Membres

inscrits dans l'index par ordre alphabétique<sup>(1)</sup>

A		B	
1926	AAGAARD, O. C. .... 91	1931	BAENSCH, W. .... 553
1911	ABADIE, J. .... 269	1926	BAGOZZI, G. .... 422
1933	ABDALLAH GALAL .... 99	1923	BALCH, F. G. .... 149
1929	ABRAHAMSEN, H. .... 91	1926	BALFOUR, D. .... 149
1932	ADAO, L. .... 543	1929	BARDY, H. .... 261
1926	ALBERT, F. .... 35	1911	BARTRINA, J. M. .... 111
1926	ALEMAN, O. .... 609	1923	BASSET, A. .... 270
1908	ALESSANDRI, R. .... 413	1908	BASTIANELLI, R. .... 422
1929	ALTOUNYAN, A. A. .... 663	1932	BASTOS ANSART, M. .... 112
1923	ALTOUNYAN, E. H. R. .. 663	1905	BASTOS, H. .... 543
1923	ALY IBRAHIM pacha .... 99	1931	BAUER, K. H. .... 553
1920	ANDERSON, J. .... 359	1911	BAUMGARTNER, A. .... 272
1923	ANDERSON, W. B. .... 359	1920	BAZY, L. .... 272
1911	ANSCHÜTZ, W. .... 553	1932	BAZZOCCHI, G. .... 424
1926	ANTONUCCI, C. .... 418	1923	BECKERS, R. .... 36
1920	ANZILOTTI, G. .... 419	1929	BEDARIDA, V. .... 424
1929	APPELMANS, R. .... 35	1929	BEDRNA, J. .... 667
1926	ARCÉ, J. .... 3	1926	BEER, E. .... 152
1914	ARCHIBALD, E. .... 77	1911	BÉGOUIN, P. .... 275
1929	ASCOLI, M. .... 421	1932	BENNETT, C. .... 359
1932	AUSTIN, L. J. .... 79	1905	BÉRARD, L. .... 276
1911	AUVRAY, M. .... 270	1923	BERESFORD-JONES, A. .. 360
1932	AYRES NETTO, J. .... 71	1923	BERGSTROM, L. .... 609
		1932	BERNALDEZ, P. .... 114

(1) Les chiffres en caractères ordinaires indiquent la page de l'index correspondant au nom. Les chiffres en gras indiquent les dates d'admission dans la Société.



1905	BERNHARD, O. ....	625	1929	CALZAVARA, D. ....	430
1923	BEUKERS, A. C. M. ....	519	1923	CALZOLARI, A. ....	99
1930	BIANCHERI, T. ....	425	1908	CAPLESICO, P. ....	587
1932	BINNEY, H. ....	152	1929	CARAYANNOPOULOS, G. .	395
1905	BIRCHER, E. ....	626	1905	CARDENAL, L. ....	116
1926	BLAD, A. ....	91	1932	CARRARO, A. ....	431
1920	BLAIR, V. P. ....	153	1926	CASCINO, R. ....	431
1932	BLANC FORTACIN, J. ....	115	1929	CATALINA, A. ....	117
1926	BOBBIO, L. ....	425	1926	CAUCCI, A. ....	432
1932	BONZON, C. ....	37	1931	CHALIER, A. ....	280
1905	BORCHARDT, M. ....	555	1929	CHARRIER, J. ....	281
1926	BORGHI, M. ....	427	1926	CHAUVIN, E. ....	282
1932	BORST, P. C. ....	519	1925	CHEVAL, M. ....	40
1926	BOSCH ARANA, G. ....	6	1926	CHIAROLANZA, R. ....	433
1932	BOSCH AVILES, L. ....	115	1923	CHIASSEIRINI, A. ....	435
1932	BOURGEOIS, B. ....	79	1933	CHURCHILL, E. D. ....	163
1929	BRAINE, J. ....	277	1905	CLÉMENT, G. ....	628
1926	BRANCATI, R. ....	427	1914	COFFEY, R. C. ....	164
1929	BRANOVACKY, M. ....	681	1923	COELHO, F. P. ....	544
1905	BREWER, G. E., ....	156	1923	COLT, G. H. ....	361
1932	BROCQ, P. ....	278	1920	COMPAN, V. ....	118
1929	BROHÉE, G. ....	37	1929	CONDE JAHN, F. ....	679
1932	BROOKS, B. ....	158	1923	COPE, V. Z. ....	362
1914	BRUCE, H. A. ....	79	1930	COQUELET, O. ....	41
1929	BRUN, H. ....	627	1926	CORTES LLADO, A. ....	119
1932	BRUNN, H. ....	159	1929	CORYN, G. ....	42
1905	BUCHANAN, J. J. ....	160	1930	COSTA, G. ....	436
1932	BUCHANAN, J. S. ....	360	1920	COTTE, G. ....	282
1929	BUFALINI, M. ....	429	1925	CRESCENZI, G. ....	100
1923	BURGESS, A. H. ....	360	1931	CROUSSE, R. ....	43
1932	BURTON, J. A. G. ....	361	1905	CUSHING, Harvey ....	168
1905	BUSCARLET, F. ....	628	1914	CUSHING, Hayward ....	169
1929	BUTKIEWICZ, T. ....	525	1929	CUTLER, E. C. ....	170

## C

1908	CABEÇA, C. ....	544
1905	CABOT, H. ....	162
1932	CADENAT, F. M. ....	279
1925	CAHEN, J. ....	39

## D

1905	DA COSTA SACADURA, S. C. ....	544
1920	DA FONSECA, A. ....	546
1926	D'AGATA, G. ....	437







1908 FREDET, P. ....	292	1932 GURD, F. B. ....	80
1905 FREEMAN, L. ....	182	1931 GULEKE, N. ....	561
1931 FREY, E. K. ....	560	1929 GUTHRIE, D. ....	193
1923 FRITZSCHE, E. ....	630	1926 GUTIERREZ, A. ....	10
1905 FROELICH, R. ....	293		
1923 FULLERTON, A. ....	368		
1930 FUMAGALLI, C. R. ....	454		

## G

1932 GALBRAITH, W. W. ....	370	1931 HATERLAND, H. F. ....	563
1923 GALLART MONES, F. ....	123	1920 HAGGARD, W. B. ....	195
1932 GALLIE ..... 80		1932 HAGGSTROM, P. ....	611
1932 GALPERN, J. ....	604	1932 HAMALAINEN, M. ....	263
1923 GAMBERINI, C. ....	454	1923 HAMANT, A. ....	295
1914 GANGITANO, C. ....	456	1933 HAMD, R. ....	676
1923 GASK, G. E. ....	370	1911 HANSEN, P. N. ....	92
1905 GENTIL, F. ....	547	1923 HARRIES, J. D. ....	372
1908 GEROTA, D. ....	591	1905 HARRIS, M. L. ....	196
1905 GEROUANOS, M. ....	395	1905 HARTMANN, H. ....	296
1914 GIBBON, J. H. ....	185	1929 HAUTEFORT, L. ....	297
1926 GIERTZ, K. H. ....	610	1932 HEDBLUM, C. A. ....	197
1905 GIORDANO, D. ....	457	1914 HELSTED, A. ....	93
1926 GLATZEL, J. ....	527	1914 HENSCHEN, K. ....	630
1905 GOEDHUIS, J. ....	519	1923 HENRY, A. K. ....	102
1926 GOLDMAN, A. ....	528	1905 HERMAN, F. ....	51
1926 GOLDSTEIN, P. ....	528	1932 HERNANDEZ-LOPEZ, E. ..	125
1926 GOMES, A. ....	548	1923 HICKS, E. S. ....	81
1932 GOMEZ MARTIM ..... 72		1929 HITZROT, M. ....	199
1932 GONSALES AGUILAR, J. .	125	1931 HOHLBAUM, J. ....	564
1920 GOODMAN, C. ....	187	1905 HOLST, A. ....	513
1923 GORDON TAYLOR, G. ...	371	1932 HORSLEY, S. J. ....	200
1929 GORDON WATSON, C. ...	371	1929 HORTOLOMEI, N. ....	532
1923 GORSE, P. ....	293	1930 HUSSEIN, M. K. ....	103
1920 GRAHAM, E. A. ....	189	1923 HUTTON, A. ....	372
1932 GRAHAM, R. ....	80	1926 HYBBINETTE, S. ....	611
1920 GRÉGOIRE, R. ....	293		
1929 GROBELSKI, M. ....	528		
1908 GROSS, G. ....	294		
1929 GRUCA, A. ....	529		

## H

## I



**J**

1926	JACOBOWICI, J. ....	593
1932	JANNELLI, G. ....	463
1926	JEANNENEY, G. ....	298
1923	JEFFERSON, G. ....	373
1920	JENTZER, A. ....	635
1905	JESSURUN, M. ....	519
1908	JIANO, J. ....	594
1929	JINNAKA, S. ....	505
1923	JIRASEK, A. ....	667
1223	JONES, D. F. ....	201
1929	JOOSTEN HATTINK, J. P. ....	519
1926	JORGE, J. M. ....	10
1905	JULLIARD, C. ....	639
1914	JURASZ, A. ....	530

**K**

1905	KAIJZER, F. ....	612
1932	KAMAL, M. ....	104
1914	KANAVEL, A. B. ....	202
1931	KAPPIS, M. ....	565
1932	KELLER, W. L. ....	205
1920	KELLY, R. E. ....	373
1933	KEMAL, A. ....	676
1930	KEY, E. ....	613
1914	KEYES, E. L. ....	205
1931	KEYSSER, F. ....	565
1932	KINGSMA BOLTJES, M. P. ....	519
1932	KLENKA, Z. ....	669
1932	KNAZOVICKY, J. ....	670
1905	KÆNIG, R. ....	640
1905	KOKORIS, D. ....	397
1929	KONDOLEON, E. ....	398
1931	KONJETZNY, G. E. ....	567
1929	KOPP, C. G. ....	401
1929	KORNMANN, I. ....	605
1929	KOYANO, K. ....	505
1931	KREUTER, E. ....	570
1914	KRYNSKI, L. ....	532

1926	KUIJER, J. H. ....	520
1920	KUMMER, E. ....	641

**L**

1920	LABEY, G. ....	299
1929	LAGOUTTE, M. ....	300
1932	LAHEY, F. H. ....	206
1905	LAMBOTTE, A. ....	51
1905	LATIS, R. M. ....	104
1926	LAUWERS, E. ....	53
1931	LAWEN, A. ....	576
1926	LECLERC, G. ....	300
1932	LEDOMSKI, W. ....	532
1932	LEE, W. E. ....	208
1926	LE FORT, R. ....	302
1920	LEMOINE, G. ....	54
1914	LENDORF, A. ....	94
1905	LENORMAND, C. ....	304
1923	LEOTTA, N. ....	463
1911	LERICHE, R. ....	304
1932	LEVEUF, J. ....	305
1914	LEWIS, D. D. ....	209
1932	LILIENTHAL, H. ....	210
1920	LIMA, C. ....	546
1920	LIND, E. ....	614
1926	LINDGVIST, S. ....	615
1932	LINDSTROM, L. J. ....	263
1929	LITE BLANCO, J. ....	126
1926	LOFBERG, O. L. ....	616
1926	LOICQ, R. ....	235
1932	LORENZETTI, C. ....	463
1925	LORTHIOIR, P. ....	55
1920	LOWER, W. E. ....	216
1911	LOZANO MONZON, R. ...	126
1929	LUCCARELLI, V. ....	464
1932	LUQUE BELTRAN, F. ....	127
1926	LUSENA, G. ....	466
1932	LUSSANA, S. ....	467
1905	LYKLAMA A NYEHOLT ...	520



**M**

1905	MAC ARTHUR, L. L. ...	217	1929	MEADE, H. ....	406
1923	MAC AULEY, C. ....	405	1908	MERIEL, E. ....	309
1923	MAC AUSLAND, R. ....	218	1926	MEYER, K. ....	231
1926	MAC BRIDE, A. ....	548	1929	MICHAEL, P. R. ....	521
1920	MACCASS, M. ....	398	1905	MICHEL, G. ....	310
1920	MAC CONNELL, A. A. ...	405	1905	MICHON, E. ....	310
1911	MACEWEN, J. A. C. ....	373	1929	MILLS, P. ....	374
1932	MAC KENNA, H. ....	219	1923	MINTZ, W. ....	511
1932	MADINAVEITIA, J. M. ...	128	1920	MIONI, G. ....	471
1932	MAES, M. ....	220	1920	MITCHELL, A. ....	374
1905	MAFFEI, A. ....	56	1923	MITCHINER, P. H. ....	375
1930	MAHFOUZ BEY, N. ....	105	1929	MIXTER, C. G. ....	232
1929	MAISONNET, J. ....	307	1920	MIXTER, W. J. ....	232
1930	MAKAR, N. ....	106	1933	MOHAMMED KAMAL ....	104
1920	MAKKAS, M. ....	398	1930	MOHAMMED KAMIL HUS- SEIN ....	103
1931	MANDL, F. ....	23	1932	MONDOR, H. ....	310
1929	MARINESCO, G. ....	536	1932	MONJARDINO, J. ....	549
1926	MAROGNA, P. ....	468	1920	MONNIER, E. ....	647
1923	MARQUIS, E. ....	307	1932	MORALES APARICIO, L. ....	131
1932	MARTIM COMES ....	72	1920	MOREAU, J. ....	60
1920	MARTIN DU PAN, C. ....	643	1929	MORONE, G. ....	472
1932	MARTIN LAGOS, F. ....	130	1932	MORTON, J. J. ....	233
1926	MARTIN, P. ....	57	1932	MORRIN, F. J. ....	406
1932	MARTIN SANTOS, L. ....	131	1914	MOSCHOWITZ, A. ....	235
1920	MARTIN, W. ....	222	1932	MOUAT, T. P. ....	375
1929	MASNATA, G. ....	470	1932	MOURA, P. ....	73
1905	MATAS, R. ....	222	1914	MUDD, H. G. ....	238
1932	MATHESON, N. M. ....	515	1905	MUHSAM, R. ....	572
1926	MATHIEU, P. ....	308			
1930	MATRONOLA, G. ....	470			
1926	MATTHEY, A. C. ....	645			
1926	MATTHIASSEN, S. ....	409			
1911	MATTI, H. ....	645			
1933	MATTSON, A. ....	616			
1929	MAYEDA, T. ....	506			
1905	MAYER, L. ....	58			
1914	MAYO, C. ....	223			
1905	MAYO, W. J. ....	229			

**N**

1932	NAFFZIGER, H. C. ....	238
1930	NAGUIB MAHFOUZ ....	105
1930	NAGUIB MAKAR ....	106
1929	NAKATA, M. ....	506
1926	NASSETTI, F. ....	474
1914	NEILSON, T. R. ....	239
1920	NEUMAN, F. ....	62



1905	NIEDERLE, B. ....	670
1931	NIELSEN, N. A. ....	94
1926	NIOSI, F. ....	476
1932	NOGARA, G. ....	477
1929	NOVAK, V. ....	671
1905	NOVE JOSSEERAND, G. ...	311
1932	NOWICKI, S. ....	533
1932	NYLANDER, P. E. A. ...	264
1929	NYSTROM, G. ....	616

## O

1933	OELBERG, A. ....	617
1920	OKINCZYK, J. ....	311
1932	OLIANI, E. ....	477
1914	OLIVER, J. C. ....	240
1908	OMBREDANNE, L. ....	312
1923	OSTROWSKI, T. ....	533

## P

1932	PALLARES IRANZO, V. ...	131
1932	PALMEN, A. ....	264
1929	PAOLUCCI, R. ....	478
1905	PAPAYOANNOU, T. ....	106
1929	PAPIN, F. ....	312
1922	PARISEL, C. ....	68
1920	PASCHOUD, H. ....	647
1905	PATEL, M. ....	313
1911	PAUCHET, V. ....	313
1929	PAUS, N. ....	513
1905	PAYR, E. ....	573
1932	PEDOTTI, F. ....	648
1926	PELLEGRINI, A. ....	479
1926	PENNISI, A. ....	486
1929	PERRET, C. A. ....	648
1926	PERRIN, E. ....	314
1929	PETIT DUTAILLIS, D. ...	315
1929	PETREN, G. ....	618
1905	PETRIVALSKEI, J. ....	671

1929	PFEIFFER, D. B. ....	240
1932	PHANEUF, L. E. ....	241
1926	PICOT, G. ....	316
1929	PICOT, L. ....	650
1931	PICQUET, P. A. ....	316
1932	PI FIGUERAS, J. ....	132
1932	PIZZAGALI, L. ....	481
1923	PLATT, H. ....	375
1929	PODLAHA, J. ....	672
1929	POMPER, J. ....	534
1932	PONCE DE LEON, J. ....	132
1926	PORTA, S. ....	482
1929	POTOTSCHNIG, G. ....	483
1929	POULIQUEN, E. ....	317
1905	POWER J. D'ARCY ....	377
1929	PRAT, L. ....	317
1923	PRESNO, J. A. ....	87
1914	PRIMROSE, A. ....	82
1908	PROUST, R. ....	318
1926	PURPURA, F. ....	484
1932	PULGAR RUIZ, J. ....	133
1911	PUTTI, V. ....	484
1926	PUTZU, F. ....	486
1920	PYBUS, F. C. ....	377

## Q

1929	QUENU, J. ....	321
1905	QUERVAIN, F. DE ....	650

## R

1923	RADLINSKI, Z. ....	534
1929	RADULESCO, O. ....	597
1923	RAMSDELL, E. ....	243
1932	RANKIN, F. W. ....	243
1908	RANZI, E. ....	25
1932	RAPPANT, V. ....	673
1905	RECASENS, S. ....	133
1929	RECHINIOWSKI, S. ....	535



1920	REGAUD, C.	323	1932	SEGUI POU, E.	140
1929	REID, M. A.	246	1931	SEIDEL, H.	579
1914	REINSHOLM, V.	94	1932	SERRADA, M.	140
1932	RENTON, J. M.	378	1932	SEWELL, W. A.	380
1905	RIBAS RIBAS, E.	135	1933	SIDKY BEY, I.	107
1929	RICARD, A.	324	1932	SIMMONS, C. C.	248
1908	RICHE, V.	324	1932	SIMON, J.	673
1923	RIETZ, T.	619	1923	SIMPSON, G. C. E.	380
1929	RITTER, A.	651	1929	SKUBISZEWSKI, F.	536
1931	RITTER, C.	575	1929	SMITH, F. K.	381
1932	ROBERTSON, E.	82	1920	SOLARO, G.	499
1932	ROBERTSON, J. H.	378	1929	SOLER-JULIA, J.	140
1914	RIXFORD, E.	248	1926	SOLIERI, S.	490
1911	ROBINEAU, M.	325	1923	SORREL, E.	335
1926	ROCHER, H. L.	326	1929	SOUPAULT, R.	340
1929	ROGERS, L. C.	378	1923	SOUTTAR, H. S.	321
1920	ROLLIER, A.	652	1931	SPEHL, G.	64
1923	ROMANIS, W. H. C.	380	1911	STAVERMAN, A.	522
1920	ROUVILLOIS, H.	330	1931	STEGEMANN, H.	579
1929	ROUX, J.	655	1931	STEINDL, H.	27
1905	ROUX, C.	655	1914	STICH, R.	581
1923	RUSCA, F.	656	1932	St JOHN, F. B.	249
1929	RUTKOWSKI, G.	535	1932	STOCCADA, F.	493
1920	RUYS, C. L. W.	521	1929	STONE, H. B.	249
<b>S</b>			1929	STONEY, R. A.	406
1929	SAIGET, J.	334	1926	STOPPATO, U.	493
1905	SAINT-JACQUES, E.	83	1932	STRADIN, P.	512
1932	SALA PARES, C.	137	1914	STRANDGAARD, H.	95
1929	SANCHEZ COVISA, I.	138	1932	SUERMONDT, W. F.	522
1932	SANCHEZ COZAR, J.	139	1929	SVEND HANSEN	95
1299	SANTORO, G.	487	1926	SZPER, J.	536
1905	SAUERBRUCH, F.	577	<b>T</b>		
1929	SBAROUNIS TRICORPHOS.	399	1908	TADDEI, D.	494
1926	SBROZZI, M.	488	1929	TANASESCO, J.	599
1923	SCHEFFELAAR KLOTS, P.	521	1929	TANDOJA, P.	496
1908	SCHLATTER, C.	656	1920	TANSINI, J.	497
1931	SCHMIEDEN, V.	578	1911	TAVERNIER, L.	344
1920	SCHWARTZ, A.	334	1905	TAYLOR, J.	381
1923	SEBRECHTS, J.	64	1905	TEMOIN, D.	343



1932	THALHEIMER, M.	344
1920	THEVENOT, L.	345
1931	TISSERAND, G.	346
1905	TIXIER, L.	347
1926	TORRACA, L.	498
1929	TRENCHS, J.	142
1920	TRIAS PUJOL, J.	142
1923	TROELL, A.	619
1920	TSATSANIS, M.	107
1929	TSUDA, S.	507
1923	TURNER, G. G.	382
1923	TYTGAT, E.	65

## U

1923	UFFREDUZZI, O.	500
1908	UPCOTT, H.	383
1929	UYEMURA, M.	508

## V

1931	VALDONI, P.	501
1931	VAN DER HOFF, H.L.M.	522
1920	VANDERLINDEN, O.	65
1932	VANDER VEER, A.	250
1920	VAN HAELEST, A.	66
1905	VAN HASSEL, V.	66
1931	VAN LANDSCHOOT, O.	67
1905	VANVERTS, J.	348
1933	VASFI, O.	677
1914	VAUGHAN, G. T.	251
1929	VECCHI, A.	502
1923	VEILLON, E.	658
1905	VELLA, A.	658
1905	VERHOOGEN, J.	67
1920	VEYRASSAT, J. A.	658
1929	VEZINA, C.	84
1920	VIANNAY, C.	350
1920	VIGNARD, P.	354
1920	VIGNOLO, Q.	503
1923	VILARDELL, J.	143
1920	VILARDELL, J. M.	145

1905	VILLARD, E.	354
1931	VOLKMANN, J.	582
1908	VON EISELSBERG, A.	28
1905	VORONOFF, S.	108

## W

1920	WAILLER, E.	621
1932	WALLENIUS, M.	265
1926	WALTHARD, H.	660
1923	WALTON, A. J.	384
1923	WAUGH, G. E.	386
1923	WEBB JOHNSON, O. E.	386
1932	WERNECK, C.	74
1920	WERTHEIM, A.	537
1926	WERTHEIMER, P.	355
1911	WESSEL, C.	95
1923	WHEELER, W.	387
1932	WHITE, M.	389
1932	WHITTEMORE, W.	252
1908	WIART, P.	355
1920	WILDBOLZ, H.	660
1931	WILDEGANS, H.	584
1923	WILKIE, P.	389
1929	WINTER, S.	537
1931	WITTEK, A.	32
1923	WOJCIECHOWSKI, A.	538
1920	WOOD, A. C.	253
1914	WOOLSEY, G.	255
1926	WRIGHT, H. W. S.	389
1923	WRZESNIOWSKI, L.	538
1926	WYDLER, A.	661


## Y

1932	YATES, J. L.	256
1929	YERSIN, C. G.	661
1923	YOUNG, A.	390
1932	YOUNG, R. F.	392

## Z

1926	ZAORSKI, J.	339
1932	ZENO, L. O.	13







## Liste des Membres

qui n'ont pas répondu au questionnaire.

---

### ARGENTINE

- 1932** BALADO, Manuel, 2979, calle Ombu, Buenos-Aires.  
**1920** CHUTRO, Pedro, Professeur de clinique chirurgicale, 1476, calle Junin, Buenos-Aires.  
**1926** DEL VALLE, Delfor, 2373, calle Agüero, Buenos-Aires.  
**1926** FINOCHIETTO, Professeur suppléant à la Faculté, chirurgien de l'Hôpital Alvear, 987, calle Paraguay, Buenos-Aires.  
**1932** IVANISSEVICH, Oscar, 1337, calle Juncal, Buenos-Aires.  
**1926** SARMIENTO-LASPIUR, Ricardo, 869, calle Talcahuano, Buenos-Aires.

### AUSTRALIE

- 1929** LOTZ, Henry, Perpetual Trustees Bldgs, St George's Terrace, Perth (Western Austr.).

### AUTRICHE

- 1932** MANN, Robert, Primarius, Wolfsberg (Kärnten).

### BELGIQUE

- 1920** DANIS, Robert, professeur de Pathologie chirurgicale à l'Université de Bruxelles, 80, rue de la Source, Bruxelles.  
**1925** DEBAISIEUX, Georges, professeur de Clinique chirurgicale à l'Université de Louvain, 34, rue Marie-Thérèse, Louvain.  
**1932** DE GHELDÈRE, Charles, 21, avenue Charles Janssens, Ostende.  
**1926** DELPORTE, F., professeur de Clinique gynécologique à l'Université de Bruxelles, 1, place Quetelet, Bruxelles.

---

Les chiffres en gras indiquent les dates d'admission dans la Société.

- 1929** GAUDY, Jules, 15, rue des Chevaliers, Bruxelles.  
**1929** GOFFAERTS, André, chirurgien des Hôpitaux, 6, place de la Station, Alost.  
**1923** GOORMAGHTIGH, N., professeur d'Anatomie pathologique à l'Université de Gand, 53, boulevard de Kerchove, Gand.  
**1932** HUSTIN, Albert, professeur de Pathologie externe à l'Université de Bruxelles, 194, avenue Lonchamps, Bruxelles.  
**1905** LE BRUN, Edmond, chirurgien des Hôpitaux, 132, rue de Bruxelles, Namur.  
**1920** PINCHART, Jules, 82, rue Lesbroussart, Bruxelles.  
**1905** ROERSCH, Charles, chirurgien des Hôpitaux, 17, rue de la Paix, Liège.  
**1926** SLUYS, Félix, 13, place Raymond Blyckaerts, Bruxelles.  
**1905** VINCE, Jules, chirurgien honoraire des Hôpitaux, 23, rue Dautzenberg, Bruxelles.

## BRESIL

- 1932** ALVES DE LIMA, Joao, professor de clinica Cirurgica da Faculdade de Medicina, cirurjiao da Santa Casa, 16, rua San Luis, Sao Paulo.  
**1929** AMARAL, Jovelino, Casa Alemana, Praça Floriano, Rio de Janeiro.  
**1932** BAENA, Figueredo, professor de Clinica cirurgica da Faculdade de Medicina de Rio de Janeiro, cirurjiao do Hospital da Misericordia, 6, rua Visconde Cravellas, Rio de Janeiro.  
**1932** BLESSMANN, Luiz F., professor de Clinica cirurgica da Faculdade de Medicina de Porto Alegre, 475, rua Pinto Bandeira, Porto Alegre (Rio Grande do Sul).  
**1926** BRANDAO, Augusto, professor de Clinica cirurgica da Faculdade de Medicina de Rio de Janeiro, 93, rua da Lapa, Rio de Janeiro.  
**1932** DE ANDRADE, Paulo Cezar, chefe de Cirurgia Urologica da Policlínica de Botafogo, 424, Praia de Botafogo, Rio de Janeiro.  
**1932** DE BARROS LIMA, Luiz Ignacio, professor de Clinica pediatrica cirurgica e ortopedica da Faculdade de Medicina de Recife, 52, rua S. Elias, Recife (Est. de Pernambuco).  
**1932** LUZ, Fernando, professor de Clinica cirurgica da Faculdade de Medicina da Bahia, 272, rua da Victoria, Bahia.



- 1932** MACEDO, Amarillo, 49, rua da Floresta, Porto Alegre.
- 1932** MONTENEGRO, Benedicto, professor de tecnica cirurgica da Faculdade de Medicina de Sao Paulo, 9, rua Para, Sao Paulo.
- 1932** MOTTA, Oliveira, agrégé à la Faculté de Médecine de Rio de Janeiro, 125, rua 2 de Dezembro, Rio de Janeiro.
- 1932** PAES DE CARVALHO, Pedro-Paulo, libre docente de Clinica Cirurgica e de Clinica orthopedica da Faculdade de Medicina da Universidade do Rio de Janeiro, 335, avenida Men de Sá, Rio de Janeiro.
- 1932** PAULINO, Augusto, professor de Clinica cirurgica da Faculdade de Medicina do Rio de Janeiro, cirurgia do Hospital da Misericordia, 25, rua Alice, Rio de Janeiro.
- 1932** PINHEIRO GUIMARAES, Ugo, professor de Patologia cirurgica da Faculdade de Medicina da Universidade do Rio de Janeiro, 31, rua San Salvador, Rio de Janeiro.
- 1932** RABELLO, David, professor de Clinica cirurgica da Faculdade de Medicina de Bello-Horizonte, diretor do Hospital S. Vicente, 510, avenida Joao Pinheiro, Bello-Horizonte.
- 1932** VAZ, Fernando, chirurgien de l'Hôpital St-François-d'Assise, 668, rua Conde de Bomfim, Rio de Janeiro.
- 1932** VIANNA-BARBOSA, professor de Clinica cirurgica infantile da Faculdade de Medicina do Rio de Janeiro, 183, avenida Men de Sá, Rio de Janeiro.

#### BULGARIE

- 1932** STOIANOFF, P., directeur de la Clinique propédeutique chirurgicale de l'Université, 120a, Rakowska, Sredetz.

#### CANADA

- 1932** BARLOW, W. L., Surgeon of the Montreal General Hospital, Montreal.
- 1923** BAZIN, Alfred, T., professor of Surgery and Clinical Surgery in Mc Gill University, Surgeon to the Montreal General Hospital, 4064, Dorchester Street West, Montreal.
- 1932** BRANSON, professor of Surgery of Manitoba University, Winnipeg.

- 1905** CAMERON, Irving H., Emeritus professor of Surgery and clinical Surgery University of Toronto, Surgeon St. John's Hospital; Consulting Surgeon Toronto General Hospital for Sick Children, 291, Sherborne Street, Toronto 2.
- 1932** EBERTS, Edmond Melchior, Surgeon to the Montreal General Hospital, 1414, Drummond Street, Montreal.
- 1932** ETHERINGTON, Fred., Dean Medical Faculty Queen's University, Kingston (Ontario).
- 1920** GRONDIN, Charles, 5, rue Laurent Pichat, Paris.
- 1905** HINGSTON, Donald, chirurgien de l'Hôtel-Dieu, Université de Montreal, 1000, Sherbrooke Street West, Montreal.
- 1932** HOGAN, E. V., professeur de chirurgie, Halifax (Nouvelle-Ecosse).
- 1932** KEENAN, C. B., chirurgien du Royal Victoria Hospital, University Mc Gill, Montreal.
- 1932** MAC KENZIE, D. W., chirurgien du David Hospital, Montreal.
- 1932** MONBREY, Fred, Hamilton (Ontario).
- 1932** MUNROE, A. R., professeur de chirurgie, Université Alberta, Edmonton.
- 1932** SCOTT, Wallace, chirurgien du St. Michaels Hospital, Toronto.
- 1932** SCRIMGER, F. A. C., chirurgien du Royal Victoria Hospital, University Mc Gill, Montreal.
- 1920** STARR, F. N. G., associate professor of Clinical Surgery, University of Toronto Faculty of Medicine, Consulting Surgeon Hospital for Sick Children, 1017, Medical Arts Building, Bloor and St. George Streets, Toronto 5.
- 1932** STEVENSON, Fred, chirurgien du Jeffrey Hale Hospital, Québec.
- 1932** TEES, F. G., chirurgien de l'Hôpital Général de Montreal, University Mc Gill, Montreal.

## CUBA

- 1923** AROSTEGUI, Gonzalo E., chirurgien de l'Hôpital Municipal de La Havane, 27, Aguacate, Habana.
- 1923** DUPLESSIS, Gustave, Leoltad y Animas, Habana.
- 1923** NOGUEIRA, Rafaël, Clinica Bustamente, 268, Paseo, Habana.
- 1929** NUNEZ-PORTUONDO, Ricardo, professeur agrégé de Chirurgie, 4, calle Manrique, Habana.
- 1929** STINGER, Elpidio, professeur d'anatomie chirurgicale, 4, calle M, Habana.



## DANEMARK

- 1933** ALS-NIELSEN, Silkeborg.  
**1926** ANDERSEN, V., Fogh, 18, Amicisvej, Copenhague.  
**1932** BARTELS, chirurgien à l'Hôpital Départemental, Viborg.  
**1926** BORNEMAN, A. C. J., 18, Toldbodgade, Copenhague.  
**1920** BOYSEN, J., Overlaege, Kolding.  
**1923** CHIEWITZ, Ole, chirurgien en chef, Finsen's Medicinske Lys Institut, 5, Gustav Adolfgade, Copenhague.  
**1914** COLLIN, Ionas, chirurgien en chef, Kommunehospitalet, 18, Ostersøgade, Copenhague.  
**1933** DALSGAARD, Overlaege, Kjellerup.  
**1933** DJOERUP, Frans, Amtssygehuset, Kolding.  
**1923** EIKEN, Th., chirurgien en chef à Amtssygehuset, Aalborg.  
**1933** EKKERT-PETERSEN, 21, Kongeveien, Sonderborg.  
**1933** FALBING, hôpital militaire, Copenhague.  
**1923** FENGER-JUST, chef du Diakonisse Hospitalet, 18, Nørrefarmagsgade, Copenhague.  
**1926** FROELICH, E., Overlaege, 40, St. Kongensgade, Copenhague.  
**1926** GUILDAHL Paul, chirurgien en chef de l'Hôpital Orthopédique de la Société de Secours aux Infirmes, 29, Vesterled, Copenhague.  
**1926** HARTMANN, I. P., Overlaege St-Lucas Stiftelsen, 6, Dronningens Tværgade, Copenhague.  
**1933** HINDBORG, Overlaege, Usseroed.  
**1923** KJAERGAARD, S., professeur à l'Université, 2, Anker Heegaardsgade, Copenhague.  
**1933** LAMBRETHSEN, J., Overlaege Amtssygehuset, Odder.  
**1926** LUNN, Knud, Overlaege Amtssygehuset, 41, Ribelandsvej, Haderslev.  
**1929** MÖLLER, Fabricius, Kirurgisk Afdeling Amtssygehuset, Aarhus.  
**1929** MÖLLER, Harald, Kommunehospitalet, Aalborg.  
**1923** MÜLLER, Sven, chirurgien en chef à Sygehuset, Odense.  
**1933** NORDENTOFT, Jakob, Nykøbing, Mors.  
**1926** PERMIN, Carl, 2, Bøgevej, Hellerup.  
**1908** SCHALDEMOSE, professeur à l'Université, 6, Juliane Mariesvej, Copenhague.  
**1920** SÖLLING, Overlaege, Kommunehospitalet, Horsens.  
**1933** ULDALL, Carl Emil, Hammel.

**1933** WULFF, Hans, Chirurgien du Amtssygehuset de Frederiksberg, 3, Storchsvej, Copenhagen.

**1933** WULFF, Ove, 1, Raadhulstraede, Copenhagen.

## EGYPTE

**1930** ABDALLAH KATIB, F. R. C. S., Faculty of Medecine, 21, Sharia Fahmy, Bab El-Louk, Cairo.

**1930** ABDEL HAMID ORABI, King's Hospital, 2, rue Abdel Moneim, Abdin, Cairo.

**1929** AHMAD EL GUINDY, Clinique des Wakfs, Tantah.

**1929** AHMAD HAMDE, Midan el Saa, Tantah.

**1930** AHMAD SHAFEEK, F. R. C. S., Faculty of Medecine, 1, rue Gameh Charkass, Cairo.

**1930** DORRA, Clement, chirurgien gynécologue de la Maison de Santé Calzolari, 7, rue Gare du Caire, Alexandrie.

**1925** ESCHER, Alfred L., chirurgien de l'Anglo-Swiss Hospital, Saba pacha, Ramleh.

**1926** GAGLIO, Empedocle, chirurgien en chef de l'Hôpital Italien, 3, Midan Suarez, Cairo.

**1933** HAFIZ, BAGHAT, 18, rue Fouad, Cairo.

**1925** IATROU, Guillaume J., 31, avenue Alexandre le Grand, Alexandrie.

**1930** IBRAHIM FAHMY EL MINIAOUI, F. R. C. S. Faculty of Medecine, 124, rue Nazli, Cairo.

**1930** KAMIL SAMY, King's Hospital, 30, rue Abdel Aziz, Cairo.

**1923** LOMBARDO, Cav. Amedeo, chirurgien adjoint à l'Hôpital Européen d'Alexandrie, Villa Lombardo, Bulkeley, Ramleh.

**1930** MAHMOUD BAYOUMI, L. R. C. P., M. R. C. S., Faculty of Medecine, 159, Sharia Fouad I<sup>er</sup>, Zamalek.

**1930** MOHAMED ABDEL WAHAB EL MOORO, F. R. C. S., Faculty of Medecine, 24, place Abdin, Cairo.

**1923** MOHAMED ABDUL HAMID BEY, Kalioub.

**1930** MOHAMED SHARAF, L. R. C. P., M. R. C. S., King's Hospital, Gardens Aly Cherif Pacha, Manyal El-Roda.

**1930** MONEER GOBRAN NIMATALLAH, F. R. C. S., Faculty of Medecine, 12, rue Nubar, Cairo.

**1905** MORRISON, Arthur, chirurgien de l'Hôpital Anglo-Suisse, 3, place Mohamed Ali, Alexandrie.

**1905** PETRIDIS, Aristide, chirurgien en chef honoraire de l'Hôpital hellénique, 3, rue du Palais, Alexandrie.



- 1923** PETRIDIS, Pavlos, chirurgien en chef de l'Hôpital hellénique, 3, rue du Palais, Alexandrie.
- 1925** PUY-HAUBERT, Pierre A., ex-interne des Hôpitaux, ex-chef de clinique chirurgicale à la Faculté de Bordeaux, 11, rue Chérif Pacha, Alexandrie.
- 1925** RIAD SCANDER Bey, Surgeon of the Isis Nursing Home, Immeuble Wakf, rue Sultan Hussein, Alexandrie.
- 1930** SHAFEEK SHALABY, F. R. C. S., assistant Surgeon Kasr el Aïny Hospital, 2, Sharia Serag el Din, Faggala, Cairo.
- 1933** STIVEN, Harold E. S., Demerdache Hospital, Cairo.
- 1930** TEWFIK OMAR BEY, Director and Chief Surgeon to Alexandria General Hospital, Alexandrie.
- 1930** YOUSIF FATHY, F. R. C. S., M. B., B. S., Faculty of Medicine, 6, rue El-Hâras, Garden City, Cairo.
- 1930** ZARIF ABDALLA BEY, Senior Surgeon Government Hospital, Immeuble Kachouti, rue Port Est, Alexandrie.

#### ESPAGNE

- 1932** ALCINA, Enrique, 29, Canovas del Castillo, Cadiz.
- 1932** ALSINA GONZALES, Fernando, profesor de la Facultad de Medicina de Santiago, cirujano honorario del Hospital provincial, 1, Altamira, Santiago de Galicia.
- 1920** CORACHAN, Manuel, chirurgien de l'Hôpital Santa-Cruz, 323, Muntaner, Barcelona.
- 1932** DE LA PENA, Leonardo, professeur d'urologie à la Faculté de Médecine, 50, calle Zurbano, Madrid.
- 1932** DE MATA, Tomas Rodriguez, cirujano del Hospital Provincial de Madrid, ex-profesor de la Facultad de Medicina de Madrid, 11, plaza de Ruiz Zorilla, Madrid.
- 1932** DIAZ GOMEZ, Eugenio, 7, Marquez de Leganès, Madrid.
- 1932** DIE Y MAS, José, 36, Serrano, Madrid.
- 1932** DUARTE, Placido Gonzalès, médecin en chef de l'Hôpital de Nuestra Senora del Carmen, chirurgien de l'Hôpital de la Princesa, 51, calle Velasquez, Madrid.
- 1932** FARRIOLS-CENTENA, José, ginecologo del Instituto de Maternologia, 256, Aragon, Barcelona.
- 1932** GARCIA-PELAEZ, Carlos, professeur de Médecine, professeur de Chirurgie de l'appareil digestif à l'Hôpital Provincial de Madrid, 20, Conde de Aranda, Madrid.

- 1932** GOMEZ-ULLA, Mariano, chirurgien de l'Hôpital Militaire de Carabanchel, 12, paseo Castellana, Madrid.
- 1926** GOYANES, José, Instituto Principe de Asturias, 88, paseo Vergara, Madrid.
- 1932** HERNANDEZ-ROS, A., Malecon A, Murcia.
- 1932** JIMENEZ-GUINEA, Luis, Cirujano del Hospital Provincial de Madrid, Academico corresponsal de la Facultad Nacional de Medicina, 7, San Agustin, Madrid.
- 1932** LLUESMA-URANGA, Estanislao, 93, calle de Alcala, Madrid.
- 1932** LOPEZ-SANCHO, Enrique, catedrico de cirugia, 84, Colon, Valencia.
- 1932** MARQUEZ, Manuel, professeur, 7, calle de Moret, Madrid.
- 1932** MAS-OLIVER, Juan, 281, calle Mallorca, Barcelona.
- 1932** MIRAVED-BLANCO, Fernando, chirurgien de l'Institut Rubio, 27, calle Zorilla, Madrid.
- 1923** MOSSO, Luiz Ruiz, Comandante Medico de Sanidad Militar, 3, Vara de Rey, Logrono.
- 1932** NOGUERAS, Victor Manuel, Director del Hospital de la Cruz Roja, 16, Sagasta, Madrid.
- 1929** OLIVARES, Laureano, professeur de chirurgie à la Faculté de Médecine, 21, calle Zurbano, Madrid.
- 1932** OLIVARES-BEL, Rafael, Hospital Militar, Barcelona.
- 1932** OLIVE-GUMA, 347, Corcega, Barcelona.
- 1932** OLLER, A., Instituto de reeducacion profesional de Invalidos del trabajo, 13, calle Florida, Madrid.
- 1932** OREJA, Benigno, 16, Oquendo, San Sebastian.
- 1932** OTAOLA, José-Maria, ex-interno de la Facultad de Medicina, vice-présidente de la Sociedad Ginecologica publicista, 7, Montalban, Madrid.
- 1932** PRIM-ROSELL, Juan, 8, Rambla del Prat, Barcelona.
- 1920** PUIG-SUREDA, Juan, agrégé, président de l'Académie de Médecine de Barcelone, 425, Muntaner, Barcelona.
- 1932** RIBAS-ISERN, 3, avenida de España, Barcelona.
- 1932** RECASÉNS, Luiz, professeur à l'Université, 12, San Vicente, Sevilla.
- 1932** ROMERO-PORTA, Casimiro, 61, Don Jaime I, Zaragoza.
- 1932** ROYO, Miguel, professeur de Chirurgie à la Faculté de Médecine, 5, Reyes Católicos, Sevilla.
- 1932** SALAMERO-CASTILLON, Francisco, 76, Caspe, Barcelona.



- 1932** SALARICH-TORRENTS, Joaquin, inspector municipal de Sanidad, cirujano del Hospital de Santa Cruz y San Pablo, cirujano jefe del Hospital Comarcal de Vich, 31, calle Caspe, Barcelona.
- 1920** SALDANA-LARRAINZAR, Abilio, chef de Clinique chirurgicale à l'Hôpital Basunto, 41, Gran Via, Bilbao.
- 1932** SANCHEZ-GOMEZ, Joaquin, profesor de numero del Hospital General, Teniente-Coronel medico de la Armada, 21, paseo de Recoletos, Madrid.
- 1926** SAN-RICART, Ramon, 69, calle Ballester, Barcelona.
- 1932** SLOCKER LA ROSA, Enrique, Academico de numero de la Academia Nacional de Medicina, Jefe de Servicio de Cirugia general en el Hospital de la Princesa, 20, Rosales, Madrid.
- 1932** TAMARIT-OLMOS, Pedro, professeur de Chirurgie, 9, Comedias, Valencia.
- 1926** TELLO-RENTERO, Blas, 18, Albarreda, Sevilla.
- 1932** TORNEL, Lorenzo, 129, paseo de Gracia, Barcelona.
- 1929** TRIAS-PUJOL, Antonio, professeur de Chirurgie à la Faculté de Médecine de Barcelone, 61, paseo de Gracia, Barcelona.
- 1932** TRUETA-RASPALL, José, 206, Paris, Barcelona.
- 1932** VARA-LOPEZ, Rafaël, 14, Sanz Pastor, Burgos.
- 1932** VAZQUEZ-ELENA, Luiz, 26, calle Amor de Dios, Sevilla.
- 1932** VAZQUEZ-LIMON, Francisco, 44, Canovas, Huelva.
- 1932** VIGUERAS, Francisco, chirurgien général de l'Hôpital, 113, calle de Atocha, Madrid.

#### ETATS-UNIS

- 1914** ABBOTT, Edville G., 17, Storer Street, Portland (Main).
- 1926** ADSON, A. W., Mayo Clinic, 523, Seventh Avenue, Rochester (Minnesota).
- 1911** ANDREWS, Edmund, 950, East 59th Street, Chicago (Illinois).
- 1932** BALLIN, Max, 269, Rowena Street, Detroit (Michigan).
- 1905** BEVAN, Arthur Dean, professor of Surgery Rush Med. College University of Chicago, Surgeon to Presbyterian Hospital, People Gas Building, 122, South Michigan Avenue, Chicago (Illinois).
- 1929** BILLINGS, Arthur E., 2020, Spruce Street, Philadelphia (Pennsylvania).

- 1914** BLOODGOOD, Joseph C., 904, North Charles Street, Baltimore (Maryland).
- 1929** BOYKIN, Irvine M., 1601, Walnut Street, Philadelphia (Pennsylvania).
- 1920** BRINSMADE, W. B., 166, Columbia Heights, Brooklyn (N. Y.).
- 1920** CARREL, Alexis, Rockefeller Institute, New-York City.
- 1932** CHEEVER, David, Associate Professor of Surgery Harvard University, Surgeon, Fellow American Academy of Arts and Sciences, 193, Marlborough street, Boston (Massachusetts).
- 1914** CLARK, J. Bayard, 140, East 54th Street, New-York City.
- 1914** COLEY, William B., 140, East 54th Street, New-York City.
- 1920** COTTON, F. J., 520, Commonwealth Avenue, Boston (Massachusetts).
- 1905** CRILE, George W., 2620, Derbyshire Road, Cleveland (Ohio).
- 1929** CROSSAN, Edward T., 5324, Wayne Avenue, Philadelphia (Pennsylvania).
- 1932** DAVIS, Carl, 122, South Michigan Avenue, Chicago (Illinois).
- 1914** ELIOT, Ellsworth, 34, East 67th Street, New-York City.
- 1914** GAGE, Homer, 8, Chesnut Street, Worcester (Massachusetts).
- 1908** GIBSON, Ch. L., Professor of Surgery in New-York City, Surgeon to St-Luke's Hospital, 72, East 54th Street, New-York City.
- 1929** GOËTSH, Emil, 142, Joralemon Street, Brooklyn (N. Y.).
- 1914** GREENOUGH, R. B., 8, Marlborough Street, Boston (Massachusetts).
- 1914** HOGUET, Joseph P., 51, East 50th Street, New-York City.
- 1914** JONAS, A. F., 106, South 31st Avenue, Omaha (Nebraska).
- 1914** JOPSON, John H., 1824, Pine Street, Philadelphia (Pennsylvania).
- 1920** JUDD, Edward Starr, 705, Second Avenue, S. W., Rochester (Minnesota).
- 1929** KERR, Harry H., 1744, « N » Street, N. W., Washington (D. C.).
- 1914** LUND, Fred B., 319, Longwood Avenue, Boston (Massachusetts).
- 1920** LYLE, Henry H. M., 33, East 68th Street, New-York City.
- 1914** MARTIN, Edward, Orchard Farm, Media (Pennsylvania).
- 1923** MARSHALL, Clinton, 135, Linwood Avenue, Buffalo (N. Y.).
- 1920** MILLER, Robert T., 9, East Chase Street, Baltimore (Maryland).



- 1914 MITCHELL, James F., 1344, Nineteenth Street, N. W., Washington (D. C.).
- 1920 MULLER, George P., 1930, Spruce Street, Philadelphia (Pennsylvania).
- 1920 PERCY, Nelson M., 2051, Sedgwick Street, Chicago (Illinois).
- 1914 POOL, Eugen H., 107, East 60th Street, New-York City.
- 1932 RODMAN, J. S., Medical Arts Building, Philadelphia (Pennsylvania).
- 1914 SCUDDER, Charles L., 144, Commonwealth Avenue, Boston (Massachusetts).
- 1920 SPEED, Kellog, Professor of Surgery, 122, South Michigan Avenue, Chicago (Illinois).
- 1914 STILLMAN, Stanley, Lane & Stanford University Hospitals, San Francisco (California).
- 1914 SUMMERS, John E., 206, South 19th Street, Omaha (Nebraska).
- 1914 TAYLOR, William J., 1825, Pine Street, Philadelphia (Pennsylvania).
- 1920 TRUESDALE, Philemon E., 151, Rock Street, Fall River (Massachusetts).
- 1932 VERDI, W. F., 27, Elm Street, New Haven (Connecticut).
- 1905 WATSON, Francis S., P. O. box 81, South Darmouth (Massachusetts).
- 1914 WATTS, Stephen H., University of Virginia, Charlottesville (Virginia).
- 1932 WHIPPLE, Allen O., Presbyterian Hospital, New-York City.

## FINLANDE

- 1932 KALIMA, Tauno, professeur de Chirurgie, directeur de la Clinique Chirurgicale de l'Université, 19, Bulevarden, Helsingfors.
- 1932 RONEBERG, Birger, professeur, 10, Lilla Robertsgatan, Helsingfors.

## FRANCE

- 1905 ALBERTIN, E., chirurgien des Hôpitaux, 30, rue Waldeck-Rousseau, Lyon.
- 1920 ALGLAVE, Paul, professeur agrégé à la Faculté de Médecine de Paris, chirurgien de l'Hôpital Beaujon, 168, avenue Victor Hugo, Paris (XVI<sup>e</sup>).



- 1905** ANDRÉ, Paul, professeur de clinique des voies urinaires à la Faculté de Médecine de Nancy, 5, rue de Serre, Nancy.
- 1920** ARNAUD, Léonce, chirurgien des Hôpitaux, 17, rue du Président Wilson, Saint-Etienne.
- 1933** BANZET, Paul, 107, rue de l'Université, Paris (VII<sup>e</sup>).
- 1923** BARTHÉLÉMY, Maurice, professeur agrégé à la Faculté de Médecine de Nancy, 10, Faubourg Stanislas, Nancy.
- 1911** BAUDET, Raoul, chirurgien honoraire des Hôpitaux, 12, rue de Berry, Paris (VIII<sup>e</sup>).
- 1923** BODOLEC, Eugène, rue Bourg-les-Bourgs, Quimper.
- 1929** BONNET, Paul, chirurgien des Hôpitaux, 5, place Bellecour, Lyon.
- 1932** BRÉCHOT, Adolphe, chirurgien de l'Hôpital Broussais, 30, rue Guynemer, Paris (VI<sup>e</sup>).
- 1929** CALVÉ, Jacques, chirurgien en chef de l'Hôpital Franco-Américain, 2, rue de l'Est, Berck-sur-Mer.
- 1932** CHARRIER, Jean, professeur agrégé à la Faculté de Médecine de Bordeaux, rue Lafaurie de Montbadon, Bordeaux.
- 1925** CHATON, Marcel, professeur suppléant de Clinique chirurgicale de l'Ecole de Médecine, chirurgien de l'Hôpital, 4, rue de Granvelle, Besançon.
- 1905** CHAVANNAZ, Georges, membre correspondant national de l'Académie de Médecine, professeur de Clinique chirurgicale à la Faculté de Médecine, chirurgien des Hôpitaux, 5, rue Hustin, Bordeaux.
- 1933** CHIFOLIAU, Médéric, 182, boulev. Saint-Germain, Paris (VIII<sup>e</sup>).
- 1905** CIVEL, Victor, ancien interne des Hôpitaux de Paris, chirurgien de l'Hôpital civil, 37, rue Jules Macé, Brest.
- 1926** CLERMONT, professeur agrégé à la Faculté de Médecine de Toulouse, 19, rue Ninau, Toulouse.
- 1926** COSTANTINI, Henri, professeur de Clinique chirurgicale, 126, rue Michelet, Alger.
- 1908** CUNEO, Bernard, professeur de Clinique chirurgicale à la Faculté de Paris, chirurgien de l'Hôtel-Dieu, 29, boulevard de Courcelles, Paris (XVII<sup>e</sup>).
- 1932** DE GAUDART D'ALLAINES, 63, avenue Niel, Paris (XVII<sup>e</sup>).
- 1908** DELORE, Xavier, chirurgien des Hôpitaux, 4, place Bellecour, Lyon.
- 1920** DE MARTEL, Thierry, ancien chef de Clinique chirurgicale, 18, rue Weber, Paris (XVI<sup>e</sup>).



- 1931** DENIS, Jean-Baptiste, chirurgien de l'Hôtel-Dieu, 5, cours Evêque Moreau, Macon.
- 1908** DUVAL, Pierre, professeur de Clinique thérapeutique chirurgicale à la Faculté de Médecine, chirurgien de l'Hôpital de Vaugirard, 119, rue de Lille, Paris (VII<sup>e</sup>).
- 1905** ESTOR, Eugène, professeur honoraire de Clinique chirurgicale infantile et d'orthopédie, correspondant national de l'Académie de Médecine, 6, plan du Palais, Montpellier.
- 1931** FERRARI, chirurgien des Hôpitaux, 65, rue d'Isly, Alger.
- 1931** FONTAINE, René, Clinique Chirurgicale A, Hôpital Civil, Strasbourg.
- 1929** GATELIER, chirurgien des Hôpitaux, 5, rue du Conseiller Collignon, Paris (XVI<sup>e</sup>).
- 1905** GAUDIER, Henri, professeur de Clinique chirurgicale à la Faculté de Médecine, correspondant national de l'Académie de Médecine, 175, rue Nationale, Lille.
- 1905** GAYET, Georges, professeur à la Faculté de Médecine de Lyon, chirurgien des Hôpitaux, 20, rue Gasparin, Lyon.
- 1905** GOSSET, Antonin, professeur de Clinique chirurgicale, chirurgien de l'Hospice de la Salpêtrière, membre de l'Académie de Médecine, 8, avenue Emile Deschanel, Paris (VII<sup>e</sup>).
- 1920** HEITZ-BOYER, Maurice, professeur agrégé à la Faculté de Médecine, chirurgien de l'Hôpital Saint-Louis, 16, rue Spontini, Paris (XVI<sup>e</sup>).
- 1926** HERTZ, Jacques, chirurgien de l'Hôpital Rothschild, 65, boulevard des Invalides, Paris (VII<sup>e</sup>).
- 1920** KLEINKNECHT, Alfred, chirurgien en chef des Hôpitaux civils, 48, Faubourg d'Altkirch, Mulhouse.
- 1933** KUSS, Georges, chirurgien de la Charité, 6, rue du Général Clergerie, Paris (XVI<sup>e</sup>).
- 1926** LAMBRET, Oscar, professeur de Clinique chirurgicale, chirurgien de l'Hôpital Saint-Lambert, 229, boulevard de la Liberté, Lille.
- 1920** LARDENNOIS, Georges, professeur agrégé à la Faculté de Médecine, chirurgien de l'Hospice des Ménages, 4, rue Quentin Bauchard, Paris (VIII<sup>e</sup>).
- 1908** LAROYENNE, L., professeur à la Faculté de Médecine, chirurgien des Hôpitaux, 1, rue Boissac, Lyon.
- 1929** LEMAITRE, Fernand, professeur agrégé à la Faculté de Médecine, chef de service de Laryngologie de l'Hôpital Saint-Louis, 120, avenue Victor Hugo, Paris (XVI<sup>e</sup>).

- 1929** LOMBARD, Pierre, professeur agrégé à la Faculté de Médecine, chirurgien des Hôpitaux, 53, rue Daguerre, Alger.
- 1931** MAURER, André, chirurgien des Hôpitaux, 2, rue Danton, Paris (VI<sup>e</sup>).
- 1932** METIVET, Gaston, chirurgien des Hôpitaux, 12, avenue du Colonel Bonnet, Paris (XVI<sup>e</sup>).
- 1920** MOCQUOT, Pierre, professeur agrégé à la Faculté de Médecine, Chirurgien de l'Hôpital Bichat, 15, rue Daru, Paris (VIII<sup>e</sup>).
- 1926** MONOD, Robert, chirurgien des Hôpitaux, 9, rue de Prony, Paris (XVII<sup>e</sup>).
- 1923** MOURE, Paul, professeur agrégé à la Faculté de Médecine, chirurgien de la Maison Municipale de Santé, 11<sup>bis</sup>, rue de Milan, Paris (IX<sup>e</sup>).
- 1929** RICHARD, André, chirurgien des Hôpitaux, chirurgien en chef de l'Hôpital Maritime de Berck-sur-Mer, 42, rue Desbordes-Valmore, Paris (XVI<sup>e</sup>).
- 1929** ROCHET, Philippe, chirurgien des Hôpitaux, professeur agrégé à la Faculté de Médecine, 4, quai Claude Bernard, Lyon.
- 1926** ROUX-BERGER, Jean-Louis, chirurgien de l'Hôpital Tenon, 8, rue des Saints-Pères, Paris (VI<sup>e</sup>).
- 1920** SANTY, Paul, professeur agrégé à la Faculté de Médecine, chirurgien des Hôpitaux, 1, place Gailleton, Lyon.
- 1926** SIMON, René, professeur agrégé à la Faculté de Médecine, 10, rue Erckmann-Chatrian, Strasbourg.
- 1929** STULZ, Edgard, chef de Clinique adjoint à la Faculté de Médecine, 3, rue J.-J. Rousseau, Strasbourg.
- 1932** TOUPÉT, René, chirurgien de l'Hospice de Bicêtre, 12, rue Marbeuf, Paris (VIII<sup>e</sup>).
- 1920** VEAU, Victor, chirurgien de l'Hôpital des Enfants Assistés, 50, rue Laborde, Paris (VIII<sup>e</sup>).
- 1905** WALTHER, Charles, membre de l'Académie de Médecine, chirurgien honoraire des Hôpitaux, 49, rue de Courcelles, Paris (VIII<sup>e</sup>).

#### GRANDE-BRETAGNE et IRLANDE DU NORD

- 1929** BARLING, Seymour, 58, Calthorpe Road, Eagbaston, Birmingham.
- 1932** BOWEN, W. H., 24, Lensfield Road, Cambridge.
- 1926** BRAITHWAITE, L., 45, Park Square, Leeds.



- 1923 BRISTOW, W., Rowley, 102, Harley Street, London, W. I.  
 1923 BROMLEY, Lancelot, 36, Queen Anne Street, London, W. I.  
 1929 BURFIELD, J., 2, Riverside Road, Norwich.  
 1923 BURROWS, Harold, A., C. B. E., 6, Holly Lodge Gardens Highgate, London N. 6.  
 1932 CAMPBELL, William A., M. B., Ch. B., F. R. C. S., Eng., Visiting Surgeon and lecturer on Clinical Surgery, Western Infirmary, 23, Woodside Place, Glasgow, C. 3.  
 1926 CHAPMAN, G. L. Granville, Farnhurst, Grimsby.  
 1929 CLARE, T. C., 192, London Road, Leicester.  
 1923 CLAY, John, C. B. E., 6, Victoria Square, Newcastle-on-Tyne.  
 1929 COLLINSON, H., 27, Park Square, Leeds.  
 1923 COUPLAND, J. A., Langwith Avenue, Collingham Bridge, Leeds.  
 1929 CUMBERLIDGE, B. J., 159, London Road, Leicester.  
 1923 EDMUNDS, Arthur, C. B., 57, Queen Anne Street, London, W. I.  
 1923 EDWARDS, A. Tudor, 139, Harley Street, London, W. I.  
 1908 EVANS, John, H., 21, Parkside, Knightsbridge, London, S. W. I.  
 1926 FINCH, E. E., 442, Glossop Road, Sheffield.  
 1923 FITZWILLIAMS, Duncan, C. L., C. M. G., 57, Grosvenor Street, London W. I.  
 1926 FORSDIKE, Sidney, 5, Devonshire Place, London, W. I.  
 1923 FRANKAU, C. H. S., D. S. O., 51, Wimpole Street, London, W. I.  
 1933 LEARMONTH, James Reginald, Regius Professor of Surgery, University of Aberdeen.  
 1923 LETT, Hugh, C. B. E., 8, Lower Berkeley Street, London, W. I.  
 1905 LYNN-THOMAS, Sir John, K. B. E., C. B., C. M. G., Llwyn-dyrys, Llechryd (Cardiganshire).  
 1932 MACKEY, Arthur W., M. B., Ch. B., Assistant to Professor of Surgery, University of Glasgow, Surgeon to Outpatients, Western Infirmary, 20, Sandyford Place, Glasgow, C. 3.  
 1908 MONSARRAT, K. W., 11, Rodney Street, Liverpool.  
 1929 MORLEY, John, 2, St. Peter's Square, Manchester.  
 1905 MOYNIHAN, The Right Honorable Lord, President of the Royal College of Surgeons of England, K. C. M. G., C. B., 33, Park Square, Leeds.

- 1932 NEWTON, T. Murray, M. B., Ch. B., F. R. F. S. G., Assistant Surgeon Western Infirmary, 11, Royal Terrace, Glasgow, C. 3.
- 1923 NITCH, C. A. R., 69, Harley Street, London, W. I.
- 1920 PAGE, C., Max, D. S. O., 134, Harley Street, London, W. I.
- 1911 PATERSON, Peter, 10, Sandyford Place, Glasgow.
- 1926 PATRICK, John, 9, Newton Place, Glasgow.
- 1932 PURVES, Robert, 4, Lindum Road, Lincoln.
- 1929 RAYNER, Henry, 14, St. John Street, Manchester.
- 1920 ROBERTS, J. E. H., O. B. E., 26, Harley Street, London, W. I.
- 1923 ROWNTREE, Cecil, 9, Upper Brook Street, London, W. I.
- 1932 RUSSELL, James, M. B., F. R. C. S., Edin. Visiting Surgeon Victoria Infirmary, 8, Woodside Crescent, Glasgow, C. 3.
- 1929 SIMPSON, Graham, 342, Glossop Road, Sheffield.
- 1929 SMITH, C. G., General Hospital, Singapore (Straits Settlements).
- 1923 SWAN, R. H., Jocelyn, O. B. E., 75, Wimpole Street, London, W. I.
- 1923 WADE, Henry, C. M. G., D. S. O., 6, Manor Place, Edinburgh.
- 1923 WALLACE, Sir Cuthbert, K. C. M. G., C. B., 26, Upper Wimpole Street, London, W. I.
- 1929 WALTERS, W., 5, Mortimer Place, Bristol.
- 1923 WARD, Barnard, 9, Newhall Street, Birmingham.
- 1932 WHITELOCKE, H. A. B., 6, Banbury Road, Oxford.
- 1932 WILLAN, R., 6, Kensington Terrace, Newcastle-on-Tyne.
- 1923 WOOLF, E. Mortimer, 94, Harley Street, London, W. I.
- 1905 WRIGHT, G., 14, St-John Street, Manchester.
- 1923 YOUNG, Ernest E., Stoneyfields, Newcastle-under-Lyme (Staffordshire).

## GRECE

- 1929 ANTIPAS, André, chirurgien en chef de l'Hôpital Municipal, 67, rue Socrate, Athènes.
- 1929 SOTROPAS, G., chirurgien en chef de l'Hôpital des Réfugiés d'Athènes, 13, rue Notara, Athènes.



## INDES NEERLANDAISES

- 1932 BORNHAUPT, Léopold, Chirurg Vrouwenarts en Urolog, 47, Kaliasin, Soerabaya (Java).

## IRLANDE

- 1932 BARNIVILLE, Henry E., Merrion Square, Dublin.  
 1929 GILL, Frederick, F. R. C. S. I., 32, Lower Baggot Street, Dublin.  
 1929 O'MALLEY, Michael, F. R. C. S., University College, Galway.  
 1905 PRINGLE, Seton, S., O. B. E., F. R. C. S. I., 7, Fitzwilliam Place, Dublin.

## ISLANDE

- 1929 THORODDSEN, Professeur à l'Université, Reykjavick.


## ITALIE

- 1926 ARTOM DI SANT' AGNESE, Valerio, Libero Docente di Ostetrica e Ginecologia, 17a, Via Po, Roma.  
 1926 BAGGIO, Gino, Direttore della Clinica Chirurgica R. Università, piazza San Benedetto, Cagliari.  
 1926 BASTIANELLI, Pietro, Libero Docente, Chirurgo Primario Ospedale Alberti, San Giovanni Val d'Arno (Arezzo).  
 1932 BERTONE, Guido, Libero Docente, Chirurgo Primario, Ospedale Mauriziano, 17, via Massena, Torino.  
 1920 BIANCHERI, Antonio, Libero Docente, 17, via Lodovico Ariosto, Reggio d'Emilia.  
 1926 BOLOGNESI, Giuseppe, Direttore della Clinica Chirurgica, R. Università, Siena.  
 1926 BONAMONE, Luigi Achille, Libero Docente, Chirurgo Primario, Ospedale Infantile, 29, via Paolo Emilio, Roma.  
 1905 BURCI, Enrico, Professore de Chirurgia, Direttore della Clinica Chirurgica della R. Università, 5, Viale Bernardo Segre, Firenze.  
 1920 CAPPELLI, Lorenzo, Libero Docente, Chirurgo Primario, Ospedale Civile, 59, via Farina, Ancona.  
 1926 CASTIGLIOLA, Orlando, Direttore dell'Ospedale Militare Vittorio-Emanuele III, Tripoli d'Africa.

- 1926** CASTIGLIONI, Giovanni, Professore di Patologia Chirurgica, R. Università, 2, Bastioni Magenta, Milano.
- 1926** CERMENATI, Attilio, Libero Docente, Chirurgo Primario Ospedale Civile, Teramo.
- 1929** CIMINATA, Antonino, Libero Docente, Chirurgo Primario Ospedale Civile, 17, via Lecco, Monza (Milano).
- 1926** D'AGOSTINO, Francesco, Libero Docente, Chirurgo Primario Ospedale Civile, Imola.
- 1926** DAL COLLO, Pier Giovanni, Assistente Clinica Chirurgica R. Università, 28, via Larga, Milano.
- 1926** DALLA VEDOVA, Riccardo, Professore di Clinica Traumatologica e Ortopedica, R. Università, 12, via Varese, Roma.
- 1926** DE FABII, Achille, Chirurgo Primario degli Ospedali, 35, via G.-B. Morgagni, Roma.
- 1920** DE FRANCESCO, Donato, Libero Docente, Chirurgo Primario, Ospizio Marino, 20a, via Erizzo, Lido.
- 1926** DE GAETANO, Luigi, Professore di Ortopedia, R. Università, 12, via Roma, Napoli.
- 1926** D'ESTE, Almerico, Chirurgo Primario Ospedale Civico, 6, via Udine, Trieste.
- 1920** D'ESTE, Stefano, Chirurgo Primario e Ginecologo Ospedale Civile, 5, via Benzone, Crema.
- 1932** DURANTE, Luigi, Libero Docente, Chirurgo Primario Ospedali, 23, via Maragliano, Genova.
- 1929** DURANTI, Luigi, Libero Docente, 9, via Ninó Bixio, Pisa.
- 1932** FIORETTI, Ermanno, Libero Docente, 46, via Carlo Emanuele, Roma.
- 1926** FIORI, Paolo, Direttore della Clinica Chirurgica, R. Università, 11, piazza Roma, Modena.
- 1932** GALLI, Giuseppe, Libero Docente, Aiuto R. Clinica Chirurgica, 111, via Madama Cristina, Torino.
- 1932** GARGANO, Claudio, Libero Docente, Aiuto Clinica Chirurgica, 62, via S. Lucia, Napoli.
- 1932** GHIRON, Vittorio, Libero Docente, Aiuto R. Clinica Chirurgica, Roma.
- 1926** GUSSIO, Sebastiano, Professore di Patologia Chirurgica, R. Università, 98, via Salvatore Tomaselli, Catania.
- 1929** JURA, Vincenzo, Libero Docente, Aiuto Clinica Chirurgica, R. Università, Roma.



- 1926 LENZI, Luigi, Libero Docente, Direttore dell'Ospedale Italiano, Buenos-Ayres.
- 1926 MAIOCCHI, Andrea, Professore Incaricato di Semiotica Chirurgica, R. Università, 111, corso Roma, Milano.
- 1926 MARAGLIANO, Dario, Professore Incaricato di Patologia Chirurgica, R. Università, 39, via Galata, Genova.
- 1911 MARGARUCCI, Oreste, Chirurgo Primario degli Ospedali, Libero Docente, 15, via Aventina, Roma 47.
- 1926 MARINO, L. A., Chirurgo dell'Ospedale Italiano, 883, calle Arenales, Buenos-Ayres.
- 1932 MIRONE, Gregorio, Libero Docente, 19, Piazza Masserello, Catania.
- 1920 NIGRISOLI, Bartolo, Direttore della Clinica Chirurgica, R. Università, 1, Piazza San Martino, Bologna.
- 1926 ODESCALCHI, Innocenzo, 18, via Statuto, Milano.
- 1926 PASCALE, Direttore della Clinica Chirurgica, R. Università, 14, via Concezione a Montecalvario, Napoli.
- 1926 PEREZ, Giovanni, Professore di Patologia Chirurgica, R. Università, 247, via Merulana, Roma.
- 1926 PESTALOZZA, Ernesto, Professore di Clinica Ostetrico-Ginecologica R. Università, 36, via Zanardelli, Roma.
- 1926 PIERI, Gino, Libero Docente, Chirurgo Primario Ospedale Civile, Belluno.
- 1929 PUCCINELLI, Vittorio, Libero Docente, Chirurgo Primario degli Ospedali, 23, via Po, Roma.
- 1926 RAZZABONI, Giovanni, Professore de Patologia Chirurgica, R. Università, 34, via Pier Maria Rossi, Parma.
- 1926 ROLANDO, Silvio, Libero Docente, Chirurgo Primario Ospedale Pammatome, 16, via Maragliano, Genova.
- 1926 ROSSI, Franco, Aiuto Chirurgo Ospedale Maggiore, 12, via Ausonia, Milano.
- 1926 SCALONE, Ignacio, Libero Docente, Aiuto Clinica Chirurgica, R. Università, 37, via F. Corridani, Milano.
- 1908 SCHIASSI, Benedetto, Libero Docente 130, via San Vitale, Bologna.
- 1905 SEGALE, Gian Carlo, Libero Docente, 1-10, Piazza Galeazzo Alessi, Genova.
- 1926 SERAFINI, Giuseppe, Libero Docente, Chirurgo Primario degli Ospedali, 27, via Legnano, Torino.



- 1932** SERRA, Africo, Libero Docente, Chirurgo Primario Ospedale B. Mussolini, 11, via Galliera, Bologna.
- 1926** SILVESTRINI, Luigi, Libero Docente, Chirurgo Primario Ospedale Civile, 82, corso Augusto, Rimini.
- 1932** SPANGARO, Saverio, Libero Docente, Chirurgo Primario Ospedale Civile, 12, via Amanti, Verona.
- 1923** STROPENI, Luigi, Aiuto Clinica Chirurgica R. Università, 36, via Ospedale, Torino.
- 1911** TUSINI, Giuseppe, Direttore della Clinica Chirurgica R. Università, 1-11, via Brigata Liguria, Genova.

## JAPON

- 1926** AKAIWA, Hachiro, professeur à la Faculté Impériale de Fukuoka.
- 1929** AKIYAMA, Renzo, General Direktor der Militäraerztlichen Schule, Tokio.
- 1929** AOYAMA, Tetsuzo, Direktor des Chir. Klinik der Kaiserlichen Tokio-Universitaet, Tokio.
- 1926** GOTO, Shichiro, professeur à l'Université Impériale de Fukuoka.
- 1929** HAYASHI, Akira, Direktor des Hayashi-Hospitals, Tsukiji Kio-bashiku, Tokio.
- 1929** ISHIKAWA, Noboru, Direktor der Chir. Universitaetsklinik, Kanazawa.
- 1929** ISHIYAMA, Fukujiro, Ausserordentlicher Professor der ersten Chir. Klinik der Kaiserlichen Kyushu Universitaet, Fukuoka.
- 1926** ISOBE, Kiyemon, professeur à l'Université Impériale de Kioto.
- 1926** ITO, Hiromu, Direktor der orthopaedischen Klinik der Kaiserlichen Kioto Universitaet, Kioto.
- 1929** IWANAGA, Hitoo, Direktor der Chir. Universitaetsklinik zu Osaka.
- 1929** IWASAKI, Koshiro, Generalstabsarzt, Professor der Militäraerztlichen Schule zu Tokio.
- 1926** IZUMI, Goro, Direktor der Chir. Universitaetsklinik, Okayama.
- 1926** KAWAMURA, Kioichi, Direktor des Kawamura-Hospitals, Kioto.
- 1929** KINOSHITA, Mashuo, Direktor der Chir. Universitaetsklinik, Kumamoto.
- 1926** KONDO, Tsugushige, Direktor des Surugadai-Hospitals Kondo, Tokio.



- 1929 KUMANOMIDO, Susumu, Direktor der Chir. Universitaetsklinik, 6, Shimohonda machi, Kanazawa.
- 1929 MATSUI, Gompei, Direktor der Chir. Klinik der Kaiserlichen Keijyo-Universitaet, Keiji.
- 1926 MIJAKE, Hayashi, Ehren-Professor der Kaiserlichen Kyushu-Universitaet, 1440, Ashiya aza Tsutani, Mukogun, Hiogoken.
- 1929 MOCHIZUKI, Naruto, Direktor der Chir. Klinik der Furitsu-Ikka-daigaku, Kioto.
- 1929 MOTEKI, Kuranoshuke, Direktor der Chir. Klinik der Keijo-Universitaet, Tokio.
- 1929 MOTOSHIMA, Ito, Dir. der Chir. Universitaetsklinik, Niigata.
- 1929 NISHIKAWA, Yoshihide, Dir. der Chir. Klinik der Kaiserlichen Hokkaido-Universitaet, Sapporo.
- 1929 NOGUCHI, Yusaburo, Dir. des Noguchi-Hospitals, Fenjiu machi, Beppu.
- 1929 OTSUKI, Kikuo, Ausserordentlicher Prof. der Chir. Klinik der Kaiserlichen Tokio-Universitaet, Tokio.
- 1929 SAITO, Makoto, Dir. der Chir. Universitaetsklinik, Nagoya.
- 1929 SATO, Seichiro, Dir. der Chir. Abteilung des Juntendo-Hospital, Tokio.
- 1929 SATO, Tatsujiro, Direktor des Juntendo-Hospital, Tokio.
- 1929 SAWAMURA, Shigemi, Dir. der Chir. Abteilung des Roten-Kreuz-Hospitals, Osaka.
- 1926 SEKIGUCHI, Shigeki, professeur à l'Université Impériale de Sendai.
- 1929 SEO, Teshin, Direktor der Chirurgischen Universitaetsklinik, Chiba.
- 1926 SHIOTA, Hiroshige, professeur à l'Université Impériale, Tokio.
- 1929 SOESHIMA, Yoshiro, Direktor des Kinen-Hospitals, Kokura.
- 1926 SUGIMURA, Shichitaro, professeur à l'Université Impériale de Sendai.
- 1929 SUMITA, Mashao, Direktor des Sumita-Hospitals, Higashiku Noninbashi, Osaka.
- 1929 TAKAGI, Kenji, Direktor der orthopaedischen Klinik der Kaiserlichen Tokio-Universitaet, Tokio.
- 1929 TAKAHASHI, Nobuyoshi, Direktor der Chir. Universitaetsklinik, Chiba.
- 1929 TAKAKI, baron Yoshihiro, Direktor der Jikei-Ikadaigaku, Tokio.

- 1929 TASHIRO, Yoshinori, Ehrenprofessor der Kaiserlichen Tokio-Universitaet, 61, Shitayaku Neribeicho, Tokio.  
 1929 YANAGI, Soichi, Direktor der Chir. Klinik der Kaiserlichen Hokkaido-Universitaet, Sapporo.

## NORVEGE

- 1920 BACKER-GRÖNDAHL, Niels, Marcusplassen, Bergen.  
 1920 BULL, 26, Incognitogate, Oslo.  
 1905 HENRIKSEN, Paul, 6, Mariegate, Oslo.  
 1914 NICOLAYSEN, J., professeur 43, Oskargate, Oslo.  
 1920 SCHILLING, Hj, Oslo.  
 1920 SMIT, Laurens, Bergen.  
 1920 WIDEROE, Sofus, Oslo.

## NOUVELLE-ZELANDE

- 1932 MITCHELL, David Matthew, Perpetual Trustees, Dunedin.

## PAYS-BAS

- 1923 BACKER, Jakob, chirurgien du Tesselschade Hospitaal, 550, Keizersgracht, Amsterdam.  
 1923 BAKKER, Anton, 11, Groot Hoefijzerlaan, Wassenaar.  
 1923 BOEVÉ, H. J., 9, Mathenesserlaan, Rotterdam.  
 1923 CHARBON, G., 30, Parkstraat, Arnhem.  
 1929 DE GRAAFF, J., 162, Fok, Heerenveen.  
 1926 DUQUESNE, J., Roermond.  
 1911 FOCKENS, P., 338, Mathenesserlaan, Rotterdam.  
 1923 HUSTINX, Edward, 21, Saroleastraat, Heerlen.  
 1923 KAPPERS, Adrien, C., 9, Zuiderdiep, Groningen.  
 1905 KOCH, C. F., 47, Heerengracht, Middelburg.  
 1929 KREKEL, C. Th., 142, Reguliersgracht, Amsterdam.  
 1905 MAC GILLAVRY, G., ancien interne de la Clinique Chirurgicale, 9, J. W. Brouwersplein, Amsterdam.  
 1920 OFFERHAUS, H. K., Villa Zonneheuvel, Schalkhaar (Deventer).  
 1908 OIDTMAN, A., chirurgien en chef à l'Hôpital des Catholiques, 6, Houthorststraat, Amsterdam.  
 1920 PIMENTEL, M. H., 16, Sarphatikade, Amsterdam.  
 1905 POLAK, M., 25, Frankenslag, Den Haag.



- 1905 RUTGERS, M., chirurgien de l'Hôpital des Catholiques, Lange Vijverberg, 20, Den Haag.
- 1905 SCHOEMAKER, J., chirurgien de l'Hôpital Municipal de La Haye, 84, Oude Scheveningsche Weg, Scheveningen.
- 1920 SIKEMEIER, E. W., 42, Parkstraat, Arnhem.
- 1932 TEN HORN, C., 20, St-Annastraat, Nijmegen.
- 1905 VAN DEN HORN-VAN DEN BOS, J. J. L., chirurgien de l'Hôpital, 9, Oranjesingel, Nijmegen.
- 1926 VAN DER GOOT, D. H., 4, Sweelinkstraat, Den Haag.
- 1931 VAN HILTEN, 7, Baronielaan, Breda.
- 1929 VAN NES, C. P., 1, Heeresingel, Groningen.
- 1929 VAN WOERDEN, J., 2, Crabethstraat, Gouda.

## PEROU

- 1929 ALJOVIN, Miguel, Professore de la Facultad de Medicina, Lima.
- 1929 BELLO, Eduardo, Professore de la Facultad de Medicina, 684, calle Orejueles, Lima.
- 1920 DENEGRI, Juvenal, Professore de la Facultad de Medicina, 289, calle de Mogollon, Lima.
- 1929 GASTANETA, Guillermo, Professore de Clinica cirurgica à la Universidad San Marcos, 1217, Plaza de la Exposicion, Lima.
- 1929 VILLARAN, Carlos, Professore de la Facultad de Medicina, 467, avenida Alfonso Ugarte, Lima.

## POLOGNE

- 1926 AMBROZEWICZ, Alexandre, chef de la Clinique Chirurgicale de l'Université, 29, ul. Piekna, Warszawa.
- 1926 BURSCHE, Emil, chirurgien en chef de l'Hôpital Evangélique, 3, ul. Wierzbowa, Warszawa.
- 1929 BYLINA, Stanislas, assistant à la Clinique Orthopédique de l'Université, 1, ul. Długa, Poznan.
- 1932 DENGEL, Léopold, chirurgien de l'Hôpital Saint-Joseph, 16, Zielona, Lodz.
- 1905 ERLICH, Eugène, 17, Lwowska, Warszawa.
- 1926 FILIPOWICZ, Ladislav, chirurgien de l'Hôpital Evangélique, 2, ul. Nowo-Senatorska, Warszawa.
- 1929 FRYSZMAN, Alexandre, chef de Clinique Chirurgicale Urologique, 13, ul. Graniczna, Warszawa.

- 1929 GOLAKOWSKI, Jean, 14, ul. Krucza, Warszawa.
- 1926 GURBSKI, Stanislas, général de Brigade, 4, ul. Kredytowa, Warszawa.
- 1929 HILAROWICZ, Henri, agrégé de Chirurgie à la Faculté, 38, ul. Zybkiewicza, Lwów.
- 1926 JAKIMIAK, Boleslas, chirurgien en chef de l'Hôpital de la Transfiguration, 56, ul. Chmielna, Warszawa.
- 1926 KACZYNSKI, Casimir, professeur agrégé, 2, ul. Wilcza, Warszawa.
- 1929 KALINOWSKI, Jean, 29, ul. Krucza, Warszawa.
- 1929 KESSEL, Casimir, 15, ul. Wspólna, Warszawa.
- 1929 KOŁODZIEJSKI, Jean, assistant de la Clinique Chirurgicale à la Faculté de Médecine, 10, ul. Czackiego, Warszawa.
- 1926 KOWALSKI, Ladislas, Chirurgien en chef de l'Hôpital des Pères Bonifratres, 28a, ul. Marszał Pilsudskiego, Katowice.
- 1926 KROTOSKI, Jean, Assistant à la Clinique Chirurgicale de l'Université, 18, ul. Ogrotowa, Poznan.
- 1923 KUMMANT, Alexandre, Chirurgien en Chef de l'Hôpital Evangélique, 195, ul. Wolczanska, Łódź.
- 1926 LAPINSKI, Wenceslas, Professeur agrégé de Chirurgie à la Faculté, 51, ul. Jerozolimska, Warszawa.
- 1926 LESNIEWSKI, Antoine, Professeur de Clinique Chirurgicale à la Faculté, 10, ul. Widok, Warszawa.
- 1926 LUBELSKI, Maurice, Chirurgien en Chef de l'Hôpital Israélite, 43, ul. Jerozolimska, Warszawa.
- 1929 MAZUREK, Joseph, Chirurgien en Chef de l'Hôpital du Chemin de Fer, 38, ul. Chmielna, Warszawa.
- 1926 MEISSNER, Alfred, Professeur de Chirurgie à l'Institut Dentaire de l'Etat, 14, ul. Mokotowska, Warszawa.
- 1923 MICHEJDA, Kornel, Professeur de Clinique Chirurgicale à la Faculté, 1, ul. Cicha, Wilno.
- 1929 MOSSAKOWSKI, Jean, Agrégé de Chirurgie à la Faculté, 70, ul. Koszykowa, Warszawa.
- 1926 NIEWIADOMSKI, François, Assistant à l'Hôpital de la Transfiguration, 71, ul. Marszałkowska, Warszawa.
- 1926 NOWAKOWSKI, Casimir, Agrégé de Chirurgie à la Faculté, Chirurgien en Chef de l'Hôpital Municipal, 2, ul. Rzeczypospolitej, Poznan.
- 1929 OPAKCI, Casimir, 16, ul. Nowowiejska, Warszawa.



- 1929 RASZEJA, Jean, Assistant à la Clinique Orthopédique de l'Université, 7, ul. Gasiorowskich, Poznan.
- 1929 ROGOZINSKI, Casimir, 7, ul. Smolna, Warszawa.
- 1926 ROUFF, Stanislas, chirurgien des Hôpitaux, 8, ul. Stowackiego, Lwów.
- 1929 RUTKOWSKI, Maximilien, Professeur de Clinique Chirurgicale à la Faculté, 6, ul. Basztowa, Kraków.
- 1926 SCHRAMM, Hilaire, Professeur de Clinique Chirurgicale à la Faculté, 19, ul. Kraszewskiego, Lwów.
- 1923 SLAWINSKI, Zdzislaw, Chirurgien de l'Hôpital de l'Enfant Jésus, 48, ul. Nowogrodzka, Warszawa.
- 1926 STANKIEWICZ, Czeslaw, Chirurgien de la Maison de Santé Zdrowie, 3, ul. Złota, Warszawa.
- 1926 SZARECKI, Boleslas, Colonel, Chef du Service de Chirurgie à l'Hôpital de l'Ecole Militaire Supérieure, 1, ul. Piekna, Warszawa.
- 1926 SZERSZYNSKI, Bronislas, Professeur agrégé de Chirurgie à la Faculté, 2, ul. Mokotowska, Warszawa.
- 1926 SZPILMAN, Conrad, 22, ul. Sienna, Warszawa.
- 1926 TUERSCHMID, S., Chirurgien en Chef de l'Hôpital Municipal, Nowy Targ.
- 1926 TYMIENIECKI, Edouard, Chirurgien en Chef de l'Hôpital de Saint-Roch, 36, ul. Piekna, Warszawa.
- 1929 WELMAN, Roman, 16, ul. Szopena, Warszawa.
- 1926 WITKOWSKI, Edouard, Assistant à l'Hôpital de la Transfiguration, 5, ul. Warecka, Warszawa.
- 1926 ZAKRZEWSKI, Sigismond, 67, ul. Targowa, Warszawa.

#### PORTUGAL

- 1920 BASTOS, Teixeira, 245, rua Alvares Cabral, Porto.
- 1932 CARMONA, Mario, 32, rua da Fé, Lisboa.
- 1929 COUTO NOBRE, Joao, 56, rua de Cedofeita, Porto.
- 1932 D'ALMEIDA, Joao, 431, rua Ciriaco Cardoso, Porto.
- 1911 DE MAGALHAES, Joao, professeur à la Faculté de Coïmbra, 3, rua de Buenos-Aires, Lisboa.
- 1926 DE MATOS, Alvaro, 5, rua de Thomar, Coïmbra.
- 1929 DE MELO PESTANA, Gaspar, 182, rua Sá da Bandeira, Porto.
- 1908 DE VASCONCELLOS, Paës, chirurgien des Hôpitaux, 93, rua Alves Correia, Lisboa.

- 1908** DOS SANTOS, Reynaldo, chirurgien des Hôpitaux, 142, Avenida A. A. de Aguiar, Lisboa.
- 1911** FRANCHINI, Julio, chirurgien directeur du service de gynécologie à l'Hôpital Saint-Antoine, 315, rua Alvares Cabral, Porto.
- 1920** GENTIL, José, professeur à l'Ecole de Médecine, 29, rua Garrett, Lisboa.
- 1932** MACHADO-MACEDO, Manuel, assistant libre de la Faculté de Médecine, 202, avenida da Liberdade, Lisboa.
- 1905** MONJARDINO, Augusto, professeur à l'Ecole de Médecine, chirurgien des Hôpitaux, 60, rua do Carmo, Lisboa.
- 1908** MOREIRA, M. A., professeur à l'Ecole de Médecine, 21, avenida Fontes Pereira de Melo, Lisboa.
- 1923** PEREIRA, Torres, 15, rua Ivens, Lisboa.

## REICH ALLEMAND

- 1905** BORCHARD, August, Geh., Medizinalrat Professor, 6, Lietzen-see Ufer, Charlottenburg.
- 1905** KÜTTNER, Hermann, Professor, Direktor der Chirurgischen Universitätsklinik, 25, Wardeinstrasse, Breslau XVI.

## ROUMANIE

- 1905** ANGELESCO, C., professeur de clinique chirurgicale, chirurgien en chef de l'Hôpital Colțea, 11bis, Strada C. A. Roseti, Bucarest.
- 1905** BALACESCO, professeur de chirurgie infantile à la Faculté de Médecine, 38, Strada N. Balcesco, Bucarest.
- 1929** BARDESCO, N., chirurgien honoraire de l'Hôpital Brancoveano, 27, Strada Lutherana, Bucarest.
- 1929** BUTOÏANO, Mihail, professeur de médecine opératoire à la Faculté de Jassy, inspecteur général du service de santé de l'armée, 111, Strada Stirbey-Voda, Bucarest.
- 1929** CHELEMEN, Stefan, chirurgien de l'Hôpital, Sighisoara.
- 1932** DEPNER, Wilhelm, 21, Strada Hirscher, Brasov.
- 1929** FRUMUSANU, Take T., conférencier à la Faculté de Médecine, Chirurgien des Hôpitaux, 23, Bulevardul Ferdinand, Bucarest.



- 1929 GEORGESCO, G., chirurgien de l'Hôpital Filantropia, 25, Strada Romana, Bucarest.
- 1929 GRIGORIU, Christea, professeur à la Faculté de Médecine, Clinica Gynécologica, Cluj.
- 1923 IGNATESCO, M., assistant à la Faculté de Médecine, 59, Strada N. Filipesco, Bucarest.
- 1908 JIANO, Amza, professeur à la Faculté de Médecine, 20, Strada Nisipari, Bucarest.
- 1914 LEONTE, chirurgien en chef de l'Hôpital Palentimion, conférencier à la Faculté de Médecine, 12, Strada Wilson, Bucarest.
- 1929 NASTA, Fraian, chirurgien en chef de l'Institut Central de Chirurgie, conférencier à la Faculté de Médecine, 41, Boulevard Domnitzei, Bucarest.
- 1926 PETRESCU, directeur de l'Hôpital, Sighisoara.

## RUSSIE

- 1908 CHEVKOUNENKO, W., 8, Kirotnaya, Leningrad.
- 1929 FINIKOFF, Alexandre, ancien chef de service de clinique chirurgicale et chargé de cours à l'Institut psycho-neurologique de Petrograd, ancien chirurgien en chef de l'Hôpital Oboukhoff à Petrograd, 29, avenue d'Eylau, Paris (XVI').
- 1908 GORACHE, Wladimir, 6, Ligovka, Leningrad.
- 1932 JUDINE, S., 3, place de Souchareff, Moscou.
- 1929 LINBERG, Boris, professeur de chirurgie à l'Université, 34, Sovetskaya, Smolensk.
- 1929 PLOTKIN, Th., chef du service chirurgical à l'Institut clinique de Moscou, III, Mesianskaya, N. 61/2, Moscou.
- 1914 SCHAMOFF, W. N., professeur de chirurgie, directeur de la clinique chirurgicale de l'Université, 41, Sumskaia, Charkow.
- 1914 SCHAPIRO, Emmanuel, 48, Kondratenkokaya, Odessa.
- 1908 SILBERBERG, I. W., 4, Préobrajenskaya, Odessa.

## SUEDE

- 1926 HANSSON, Hans, Edv., chirurgien en chef de l'Hôpital Civil, Simrishamm.
- 1926 JOHANSSON, Sven, chirurgien en chef de l'Hôpital Sahlgren, Göteborg.

- 1905** PERMAN, Einar, Karolinska Institutet, 52, Sveavägen, Stockholm.

## SUISSE

- 1929** BRUNNER, A., Chefarzt der chirurgischen Abteilung des Kantonsspitals, 18, Dufourstrasse, St. Gallen.  
**1908** CLAIRMONT, Paul, Prof., Vorsteher der Chirurg. Universitätsklinik, 26, Susenbergstrasse, Zürich.  
**1926** DARDEL, Gustave, 59, Thunplatz, Bern.  
**1923** HAGENBACH, Ernst, Privadocent für Chirurgie, Chirurg Chefarzt, des Kinderspitals, 23, Steinenring, Basel.  
**1920** KOCHER, Albert, 25, Laupenstrasse, Bern.  
**1929** LOOSER, E., Chirurgischer Chefarzt am Kantonsspital, 36, Römerstrasse, Winterthur.  
**1923** LUTHI, A. L., Chirurgischer Chefarzt, 65, Bälliz, Thun.  
**1932** ODY, François, chirurgien en chef et professeur du deuxième service chirurgical de l'Hôpital de Genève, 10, cours des Bastions, Genève.  
**1920** RUPPNER, Ernst, Chefchirurg am Kreisspital Oberengadin, Samaden.  
**1920** SEILER, Hermann, 6, Christoffelgasse, Bern.  
**1920** SUTER, Fritz, professeur extraordinaire, 33, Missionsstrasse, Basel.

## SYRIE

- 1929** CHEVALIER, Gabriel, chirurgien en chef de l'Hôpital Saint-Louis, Alep.  
**1929** CRUISHANK, William Douglas, B. A., M. D., C. M., F. R. C. S. Edin., professor of Surgery Medical School of the American University, Beyrouth.  
**1929** DORMAN, Gaylord, Harry, B. A., M. D., Professor of Obstetric and Gynecology, Medical School of the American University, Beyrouth.  
**1929** HADDAD, Sydney, Ibrahim, M. D., Associate professor of Surgery, Medical School of the American University, Beyrouth.  
**1929** WARD, Edwin, Stuart, John, B. A., M. D., F. A. C. S., D. S. C., Dean of the Medical Faculty, professor of Surgery, American University, Beyrouth.



## TCHÉCOSLOVAQUIE

- 1929 ANTONIN, Václav, 82, Legerova, Královské Vinohrady.  
 1926 DAVID, Václav, assistant de la II<sup>me</sup> Clinique chirurgicale, 18, Riegrovo Nábřeží, Praha II.  
 1926 DIVIS, Jiří, professeur agrégé de Chirurgie, chirurgien de l'Hôpital de Královské Vinohrady, 11, Lützovova, Praha II.  
 1929 FÜRST, Rudolf, assistant de la II<sup>me</sup> Clinique chirurgicale, Pražské Sanatorium, Praha—Podolí.  
 1932 HEMERKOVA, Maria, 223, Orechovka, Praha VIII.  
 1929 HORAK, Joseph, professeur agrégé de Chirurgie, chirurgien de l'Hôpital Bulovka, 1, Ječná, Praha II.  
 1905 KAFKA, Václav, 2, Betlémské Náměstí, Praha I.  
 1929 KOCH, Karel, professeur de Chirurgie, 19, Vegelinova, Bratislava.  
 1929 KOSTLIVÝ, Stanislav, professeur de Chirurgie, directeur de Clinique chirurgicale de l'Université Komenský, 52, Spitálská, Bratislava.  
 1932 KREISINGER, Vladimír, Chirurgien de l'Hôpital Milosrdní Bratři, 3, Krakovská ul., Praha II.  
 1923 NEUWIRT, Karel, professeur d'Urologie, 2, Bratislavská, Brno.  
 1929 POLAK, Emmerich, assistant de la II<sup>me</sup> Clinique chirurgicale, Pražské Sanatorium, Praha—Podolí.  
 1923 POLAK, Otto, chirurgien de l'Hôpital, Český Brod.  
 1926 REJSEK, Josef, professeur agrégé d'Urologie, chirurgien de l'Hôpital Bulovka, 6, Ječná, Praha II.  
 1929 SAIDL, Josef, professeur agrégé de Gynécologie, Pražské Sanatorium, Praha-Podolí.  
 1926 SANTRUCEK, Karel, chirurgien de l'Hôpital, Přerov.  
 1932 SLANINA, Paul, assistant de l'Hôpital Bulovka, Praha VIII.  
 1926 VANA, Antonin, professeur agrégé, chirurgien de l'Hôpital, Trebič.  
 1929 VIDLICKA, Jaroslav, chirurgien de l'Hôpital, Levice.  
 1926 ZAHRADNICEK, Jan, professeur agrégé de Chirurgie, 15, Havlíčkovská, Praha II.

## TURQUIE

- 1932 BURHANEDDIN, Ahmed, chirurgien de l'Hôpital Djerrahpacha, Stamboul.  
 1933 CHENKET, Feridun, Hôpital Memleket, Izmir.  
 1933 IBRAHIM, Murat, Hôpital Gulhane, Stamboul.

## VENEZUELA

- 1932** MENDEZ LLAMOZIS, Ramon Ignacio, Chirurgien Major, Directeur des Services Médicaux de l'Armée Vénézuélienne, Maracay (Estado Aragua).  
**1929** TRAVIESO, Carlos R., 118, calle Sur, Caracas.

## YOUgosLAVIE

- 1929** BRASOVAN, Radoslav, assistant à la Clinique Chirurgicale, 26, Danitchitch, Belgrade.  
**1932** BUDISSAVLOVITCH, J., professeur de Chirurgie à la Faculté de Médecine, Zagreb.  
**1905** GENTCHITCH, Lazare, Sanatorium Vratchar, Belgrade.  
**1920** KOIEN, Léon, chef du service de chirurgie et des voies urinaires à l'Hôpital d'Etat, 17, Miloscha Velikog ul., Belgrade.  
**1929** KOSANOVIC, Bogdan, Assistant à la Clinique Chirurgicale, 18, Knez Mihajlova ul., Belgrade.  
**1929** KOSTITCH, Milivoïe, professeur de Clinique Chirurgicale à la Faculté de Médecine, 65, Kralja Milana ul., Belgrade.  
**1920** KRSTITSCH, Nikol, chef du service de Chirurgie et d'Orthopédie à l'Hôpital d'Etat, Vasina, Belgrade.  
**1929** NIKOLAYEVITCH, Svetozai, chirurgien à l'Hôpital Militaire, 9, Carice Milice, Belgrade.  
**1905** PETROVITCH, Mihailo, professeur agrégé de chirurgie, chirurgien à l'Hôpital Militaire, 37, Bitolyska ul., Belgrade.



## Table des Matières

---

	Pages
Introduction .....	V
Statuts .....	VII
Bureau du X <sup>e</sup> Congrès .....	XXV
Présidents des Congrès .....	XXV
Comité International 1932-1935 .....	XXVI
Délégués et Comités Nationaux 1932-1935 .....	XXIX
Argentine .....	1
Autriche .....	17
Belgique .....	33
Brésil .....	69
Canada .....	75
Cuba .....	87
Danemark .....	89
Egypte .....	97
Espagne .....	109
Etats-Unis .....	147
Finlande .....	259
France .....	267
Grande Bretagne .....	357
Grèce .....	393
Indes Néerlandaises .....	401
Irlande .....	403
Islande .....	409
Italie .....	411
Japon .....	505
Lettonie .....	509
Norvège .....	513
Nouvelle Zélande .....	515
Pays-Bas .....	517
Pologne .....	523
Portugal .....	541
Reich Allemand .....	551

	Pages
Roumanie .....	585
Russie .....	601
Suède .....	607
Suisse .....	623
Syrie .....	663
Tchécoslovaquie .....	665
Turquie .....	675
Vénézuela .....	679
Yougoslavie .....	681
Liste, par ordre alphabétique, des membres qui ont répondu au questionnaire .....	683
Liste, par pays, des membres qui n'ont pas répondu au questionnaire .....	693

---



