

Bibliothèque numérique

medic@

**Mathieu (Ancienne maison). Fabrique
d'instruments de chirurgie, mobilier
aseptique pour hôpitaux**

[Paris] : s.n., 1912.

Cote : 188518



(c) Bibliothèque interuniversitaire de médecine (Paris)

Adresse permanente : <http://www.bium.univ-paris5.fr/hist/med/medica/cote?188518>

FABRIQUE d'INSTRUMENTS DE CHIRURGIE

Mobilier Aseptique pour Hôpitaux

==== STÉRILISATION ====

Anthropologie, Physiologie, Orthopédie, Prothèse, Bandages

SOCIÉTÉ ÉLECTRO-INDUSTRIELLE

& Anciens Établissements MATHIEU réunis

Société Anonyme au Capital de 1.400.000 francs

Ancienne MAISON MATHIEU

FONDÉE EN 1848

*Fournisseurs des Hôpitaux, de la Faculté de Médecine
des Chemins de fer, du Ministère de la Guerre, du Ministère de la Marine
des différentes Sociétés de Secours aux blessés
Fournisseurs titulaires du Ministère des Colonies*

.....
EXPOSITIONS UNIVERSELLES, GRANDS PRIX :

Paris : 1867, 1889, 1900 — Lyon : 1894 — Hanoï : 1903
Bruxelles : 1897, 1910
.....

ATELIERS & MAGASIN DE VENTE :

113, Boulevard Saint-Germain - PARIS

Adresse Télégraphique : Instrument-Paris

Téléphone : 811-10

1912

CE TARIF ANNULE LES PRÉCÉDENTS



CONDITIONS DE VENTE



Nos prix s'entendent pour marchandises prises dans nos magasins, l'emballage et le port sont comptés à part suivant déboursé.

Les prix sont sans engagement, étant soumis aux variations du marché, nous nous réservons le droit de les modifier sans autre avis.

Les marchandises livrées diffèrent quelquefois en certains détails des figures du catalogue, étant donné les modifications et améliorations incessantes apportées dans la fabrication.

Nous déclinons toute responsabilité pour les avaries en cours de route et nos expéditions sont toujours faites aux risques et périls du destinataire.

Avant de considérer des articles comme manquants, nous prions de bien fouiller l'emballage.

Les réclamations pour être valables devront nous parvenir dans un délai de quinze jours après la réception de la marchandise.

De convention expresse, les Tribunaux de la Seine sont seuls reconnus compétents pour toute contestation. Nos traites, acceptations de règlement ou disposition de paiements des expéditions contre remboursement n'opèrent ni novation, ni dérogation à cette clause attributive de juridiction.

AVIS IMPORTANT

*Nous prions nos Clients d'exiger la marque MATHIEU
sur tous nos Instruments et Appareils*

INJECTIONS CADAVÉRIQUES, ANATOMIQUES

EMBAUMEMENT

1. Appareil du P^r Farabeuf pour injection de suif et pour l'embaumement temporaire

(Modèle fonctionnant à l'Ecole Pratique de la Faculté de Médecine de Paris)


Prix. 400. »

Seringues pour Injections Anatomiques

2. Seringue de 15 grammes	6. »	11. Robinet pour seringues 2 et 3	2.50
3. — de 30 —	8. 50	12. — 4, 5, 6, 7	5.50
4. — de 60 —	13. »	13. — 8, 9	7.50
5. — de 110 —	16. »	14. Canules fines coniques. <i>la pièce</i>	2. »
6. — de 180 —	18. »	15. Canules droites à oreilles variées. <i>la pièce</i>	3. »
7. — de 310 —	30. »	16. Canule double.	9. »
8. — de 500 —	38. »	17. Porte-canule permettant de monter les canules fines sur les grosses seringues	3. »
9. — de 720 —	45. »	18. Poignées à vis pour seringues n ^{os} 8 et 9 <i>les 2</i>	5.50
10. — de 1200 —	60. »		

Seringues engainées du Professeur Farabeuf

Évitant la brûlure des mains



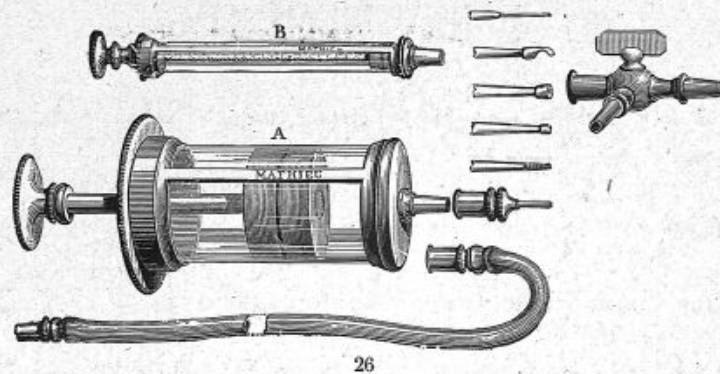
19

19. Seringue engainée de 60 grammes.	24. »
20. — de 110 —	28. »
21. — de 180 —	32. »
22. — de 310 —	50. »
23. Robinet à clef garni de bois.	7. »
24. Canules variées, sans oreilles <i>la pièce</i>	2.75

Toutes les seringues ci-dessus sont livrées avec un robinet porte-canule garni de bois

25. Appareil de Sappey, pour injections au mercure, avec réservoir en corne 45. »

Appareils pour Injections fines



26

26. Nécessaire du P^r Ranvier, contenant deux seringues, une grande et une petite, montures nickelées, verres rodés, non collés et 6 canules assorties.

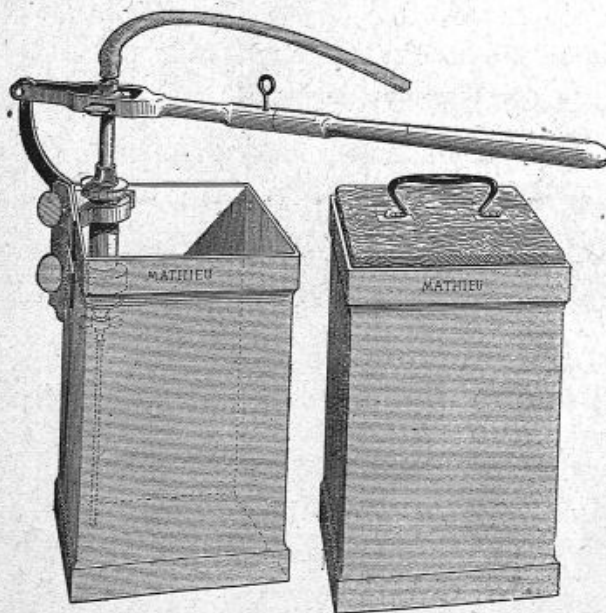
Dans une boîte 70. »

27. Grande seringue, du même, avec robinet à double effet et série de 6 canules.

Dans une boîte 60. »

(Ces seringues construites sur les indications du Professeur Ranvier, servent à injecter les liquides colorés et chauds au besoin).

Embaumement



28

28. Pompe aspirante et foulante, à levier de Mathieu, avec double soupape métallique, 1 robinet, 6 canules assorties, 1 canule double malléable, dans un récipient métallique pouvant contenir 6 litres de liquide.

Prix : 300. »

Cet appareil destiné aux embaumements temporaires et aux grandes injections de suif coloré, permet l'injection lente et progressive évitant ainsi la rupture des vaisseaux ; le corps de pompe contient 100 grammes, chaque coup de piston injecte donc 100 grammes de liquide.


29. Boîte pour embaumement :

- | | |
|---|----------------------------|
| 1 Boîte en chêne découpé, ciré, avec poignée, serrure et tourets en cuivre nickelé, contenant : | 1 Seringue de 500 grammes. |
| 2 Bistouris. | 2 Poignées mobiles. |
| 1 Pince dissection 12 c/m. | 2 Robinets. |
| 1 Sonde cannelée ordinaire. | 3 Canules assorties. |
| 1 Ciseaux droits de 16 c/m. | 6 Aiguilles à sutures. |
| 2 Ecarteurs Farabeuf. | |
| 1 Aiguille mousse de Deschamps. | |

Ensemble 132. »

DISSECTION

- | | |
|--|---|
| 30. Scalpels droits pointus, manches
ébène. 1. » | 42. Sonde cannelée forte 1.50 |
| 31. Les mêmes, convexes 1. » | 43. Stylet ordinaire acier 0.50 |
| 32. Les mêmes, manche métal. . . 2.50 | 44. Sonde cannelée Nélaton . . . 2.50 |
| 33. Scalpels forts, droits ou con-
vexes, manches ébène. . . 1.50 | 45. Erigne simple manche ébène. 1.50 |
| 34. Les mêmes, manche métal. . . 3.50 | 46. La même, — métal. 2. » |
| 35. Scalpels fins pour nerfs, man-
ches ébène 1. » | 47. Erigne double, — ébène. 2. » |
| 36. Les mêmes, manche métal. . . 1.50 | 48. La même, — métal. 2.50 |
| 37. Ciseau burin ordinaire en acier 2. » | 49. Erigne à chaîne. 1. » |
| 38. Petit maillet en fer, manche
métal. 8. » | 50. Porte-aiguille à coulant, man-
che ébène. 2. » |
| 39. Ciseaux droits à 1 pointe
mousse. 2.50 | 51. Le même, manche métal. . . 2.50 |
| 40. Les mêmes, courbes. 2.50 | 52. Aiguilles droites et grosses,
La douzaine 0.50 |
| 41. Sonde cannelée acier, 14 c/m 1.25 | 53. Tube insufflateur simple en
maillechort. 1. » |
| | 54. Tube insufflateur à robinet
avec 2 canules. 7.50 |



60



55


- | | |
|---|--|
| 55. Pince à dissection 12 c/m . . 1.50 | 60. Pince à disséquer à 3 griffes,
11 c/m. 3.25 |
| 56. La même, fine 2. » | 61. La même, fine 3.50 |
| 57. Pince à dissection forte 14 c/m 2.25 | 62. Pince à disséquer à 5 griffes . 4.25 |
| 58. Pince longue et forte 18 c/m
pour autopsie. 4. » | 63. La même, à 7 griffes 5.25 |
| 59. Pince à dissection forme agen-
da pour trousse. 2. » | 64. Pince à disséquer forte, à
griffes 7. » |

65. Boîte pour dissection (Modèle Mathieu)

Boîte en bois teinté contenant :
 4 Scalpels ordinaires assortis.
 2 Scalpels fins.

1 Pince à disséquer 12 c/m.
 1 Ciseaux dissection, 14 c/m.
 1 Erigne à chaîne.

Prix 15. »



66

66. Boîte dissection entièrement métallique, composée de :

6 Scalpels assortis dont 2 fins.
 1 Pince à dissection nickelée.
 1 Sonde cannelée acier nickelé.
 1 Ciseaux droits 14 c/m nickelés.
 1 Erigne à chaîne.
 1 Boîte à charnière.

Prix 34.25

AUTOPSIE

67



71


67. Couteaux pointus, manches ébène. 3. »
 68. Les mêmes, convexes, manches ébène. 3. »
 69. Les mêmes, droits ou convexes, manches métal. . . 4.25

70. Couteaux à cartilages pointus ou convexes, manches ébène 3. »
 71. Les mêmes, à pointe rabattue, manches ébène. 3. »
 72. Les mêmes que ci-dessus, manches métal. 5. »



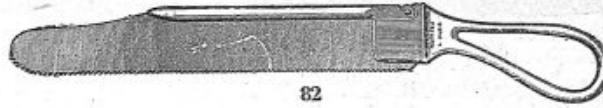
73

73. Couteaux à cerveaux, manches ébène. 5.50
 74. Les mêmes, à manches métalliques. 7. »
 75. Ciseaux à dissection avec 1 branche pointue, droits ou courbes, 14 c/m . 2.50
 76. Les mêmes — — — — — 16 c/m . 3. »
 77. Ciseaux fins, 2 branches aiguës, droits ou courbes, 11 c/m 2.50




78

- | | | | |
|-----|--|------------|------|
| 78. | Ciseaux entérotomes | | 5.50 |
| 79. | Scies à dos mobile, longueur totale 36 c/m, manches ébène. | | 8. » |
| 80. | Les mêmes | — — 33 — — | 7. » |
| 81. | Les mêmes | — — 22 — — | 6. » |



82

- | | | |
|-----|--|--------------------------|
| 82. | Scies à dos mobile, manches métalliques, nickelées, longueur 36 c/m. | 41. » |
| 83. | Les mêmes, | — longueur 33 c/m. 10. » |
| 84. | Les mêmes, | — longueur 22 c/m. 9. » |
| 85. | Scie rachitome simple | 11. » |
| 86. | Scie graduée avec guide de Mathieu pour enlever la calotte crânienne | 25. » |
| 87. | Cisaille costotome nickelée. | 8. » |
| 88. | Rachitome d'Amussat, — | 6.50 |
| 89. | Ciseau rachitome simple, droit | 4. » |
| 90. | Ciseaux droits forts, 16 c/m. | 3. » |
| 91. | Pince forte à dissection 18 c/m | 4. » |
| 92. | Aiguille pour recoudre les sujets | 0.50 |



93

93. Marteau à crochet acier nickelé. Grand modèle 9.50 — Moyen 8. » — Petit 7. »

94. Boîte d'Autopsie (Modèle des Hôpitaux de Paris)

1 Boîte en chêne découpé, ciré, avec poignée et tourets cuivre, contenant :

- | | | | |
|---|-------------------------------|---|---|
| 4 | Scalpels ordinaires assortis. | 1 | Rachitome d'Amussat. |
| 2 | Scalpels fins assortis. | 1 | Ciseaux droits 14 c/m. |
| 2 | Couteaux à autopsie. | 1 | — courbes 14 c/m. |
| 2 | Couteaux à cartilages | 1 | — entérotomes. |
| 1 | Couteau à cerveau. | 1 | Ciseau-burin acier. |
| 1 | Scie à dos mobile 36 c/m. | 1 | Pince à disséquer 12 c/m. |
| 1 | — — 22 c/m. | 1 | — — forte 18 c/m. |
| 1 | Marteau à crochet, grand. | 1 | Sonde cannelée 16 c/m. |
| 1 | Erigne simple. | 1 | Tube insufflateur à robinet avec 2 canules. |
| 1 | Cisaille costotome. | 2 | Aiguilles à recoudre les sujets. |
| | Prix | | 115 fr. 50 |


95. La même composition, avec tous les instruments nickelés et à manches métalliques.
 Prix. 145 fr.

ANATOMIE MICROSCOPIQUE -- BOTANIQUE

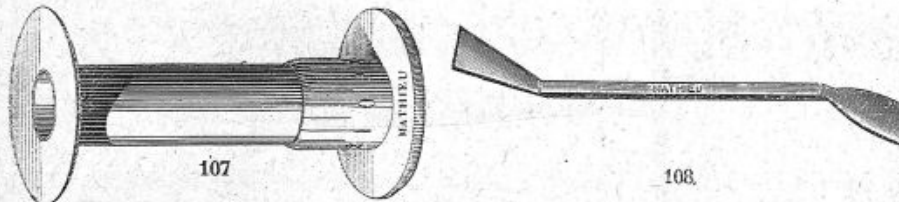
- | | |
|---|--|
| 96. Petite seringue en cuivre de 15 gr.
avec canule conique 8. »
97. Petite cisaille droite ou cou-
dée de Liston 14. »
101. Pince à dissection très fine. 2. » | 98. Ciseaux fins pointus droits . . . 2.50
99. Les mêmes, courbes 2.50
100. Les mêmes, mousses, droits
ou courbes. 2.50 |
|---|--|



- | | |
|--|---|
| 102. Scalpel fin pointu. 1. »
103. Le même, convexe. 4. » | 104. Aiguille lancéolée 2. »
104. La même, pointue, à dilacerer 1.50 |
|--|---|



106. Ciseaux fins à ressort, nickelés 13.50



- | | |
|---|--------------------------------------|
| 107. Microtome de Ranvier au 1/10 de mm. 6. »
109. Rasoirs à 1 face plane. 4. »
110. Les mêmes, à manches métalliques. 6. »
111. Pinces de Cornet 2.50 | 108. Spatule à lever les coupes 1.50 |
|---|--------------------------------------|

112. Trousse pour Certificat d'Etudes P. C. N.

Trousse en mouton, à fermoir, contenant :

- | | |
|---|---|
| 2 Scalpels dont 1 fin.
1 Aiguille lancéolée.
1 Aiguille pointue.
1 Ciseaux droits ordinaires 14 c/m.
1 Ciseaux droits fins, 11 c/m. | 1 Pince à dissection ordinaire.
1 Pince à dissection fine.
1 Rasoir pour coupes.
1 Sonde cannelée acier.
1 Etui avec 25 épingles. |
|---|---|

Prix 26. »

113. La même composition dans une boîte en noyer. 28. »

DIAGNOSTIC

Percussion

114. Plessigraphe de Peter 4. »



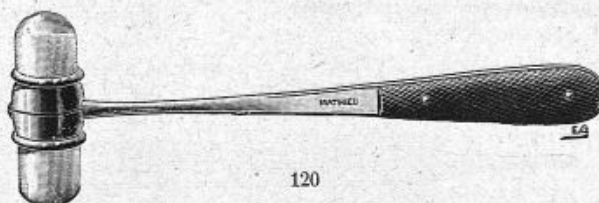
114

115. Plessimètre en bois 2. »
 116. — de Trousseau 5. »



117


117. Marteau percuteur de Legroux 7. »
 118. Marteau fait d'un disque métal et caoutchouc. 5. »
 119. Crayon dermatographe 0.60



120

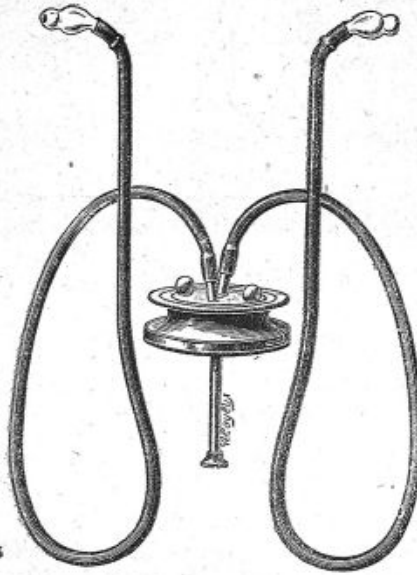
120. Marteau du Pr Déjérine 9.50

— 9 —

Stéthoscopes


121

- | | | |
|------|--|-------|
| 121. | Stéthoscope en métal, plaque ébonite. | 4.50 |
| 122. | — de Giraud. | 4. » |
| 123. | — à ventouse de C. Paul | 14. » |
| 124. | — bi-auriculaire américain de Snoten | 7.50 |



130




128

- | | | | | | |
|------|---|------|------|--|-------|
| 125. | Stéthoscope fixe en bois du P ^r Potain | 1.50 | 128. | Stéthoscope obstétrical en bois du P ^r Pinard | 3. » |
| 126. | Le même, dévissant. | 2. » | 129. | Le même, en aluminium. | 5.50 |
| 127. | Les mêmes, en aluminium. | 6. » | 130. | Phonendoscope de Bazzi-Bianchi. | 20. » |

Thermomètres

- | | | |
|------|---|------|
| 131. | Thermomètre Celsius, étui bois (<i>modèle des Hôpitaux</i>) | 2. » |
|------|---|------|



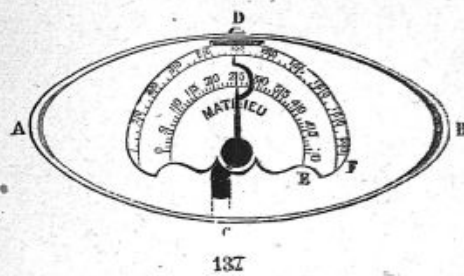
132

- | | | |
|------|--|------|
| 132. | Thermomètre aseptisable de forme prismatique (<i>contrôle par l'Etat</i>). | 5.50 |
| 133. | Thermomètre se vissant sur l'étui (<i>avec certificat de contrôle</i>) | 5.50 |

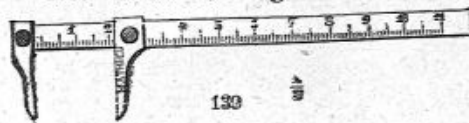


134

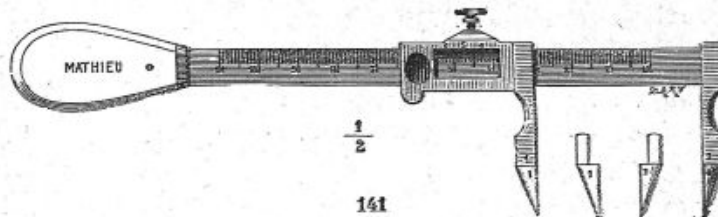
- | | | |
|------|---------------------------------------|--------------|
| 134. | Thermomètre aseptisable plat. | 2.50 |
| 135. | Thermomètre pour bains | 4. » |
| 136. | Feuilles à température. | le cent 4. » |

Dynamomètres - Esthésiomètres - Mensurateurs


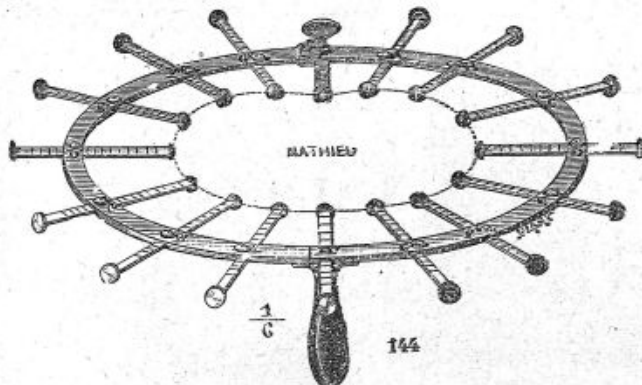
137. Dynamomètre Mathieu,
1 aiguille 27. »
138. Le même, 2 aiguilles 35. »



139. Esthésiomètre de Brown-Sequard 9.50
140. Esthésiomètre de Weber. 8. »



141. Esthésiomètre Mathieu dernier modèle (pointes acier et ivoire). 20. »
142. Cyrtomètre en plomb 1.50
143. Ruban métrique en acier, en étui nickelé 5. »



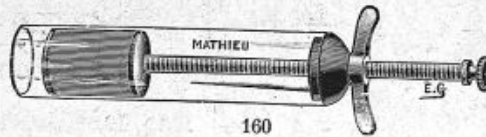
144. Cyrtomètre de Bernard (de Cannes) 375. »
145. Sphygmomanomètre de Potain. 40. »
146. Pneumodynamomètre de Mathieu. 35. »
147. Spiromètre de Boudin. 40. »
148. Sphygmographe de Marey 145. »
149. Le même, de Dudgeon 70. »
150. Bandes de papier pour sphygmographe
Le cent 4. »

151. Spiromètre Mathieu en forme de soufflet 70. »

VENTOUSES -- SCARIFICATEURS.

152. Ventouse simple en verre 30, 35, 40, 45, 50 m/m de diamètre. *La pièce.* 0.50
153. Ventouse en verre, montée sur balle caoutchouc. *Petite* 3. »
154. — — — — — *Moyenne* 3.25
155. — — — — — *Grande* 3.50

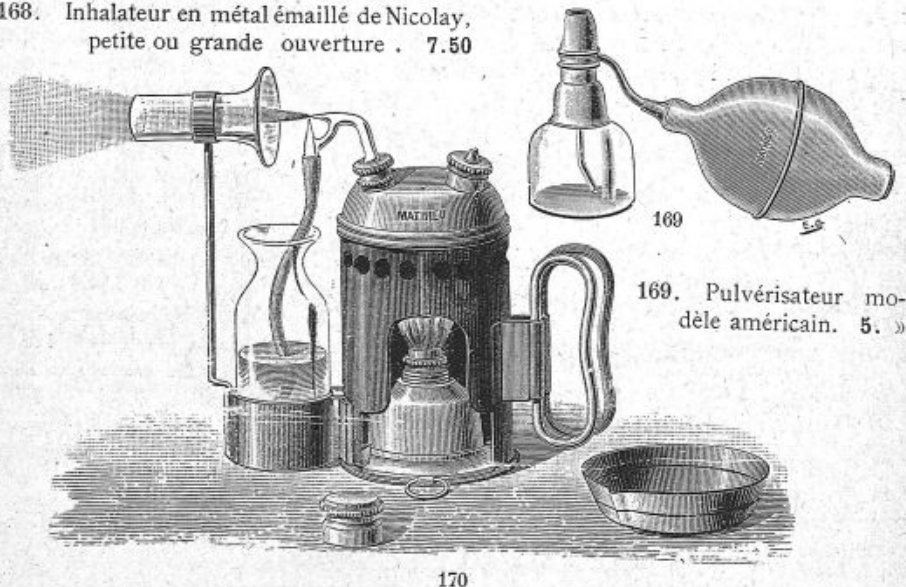
- | | | | |
|------|---|---------------------------|------|
| 156. | Ventouse en verre, monture cuivre, à robinet. Diam. 35, 40, 45, 50, 55 et 60 m/m. | <i>La pièce</i> | 3. » |
| 157. | Pompe aspirante | | 6.50 |
| 158. | Tube intermédiaire | | 2.50 |
| 159. | Lampe à alcool en cuivre | | 5. » |




- | | | |
|------|---|--|
| 160. | Ventouse temporale de Heurteloup. | 5. » |
| 161. | Ventouse de Heurteloup en étui métallique avec scarificateur renfermé dans la tige du piston. | 34. » |
| 162. | Scarificateur de Heurteloup seul. | 20. » |
| 163. | Scarificateur nick. à 6 lames 14.50 | 166. Scarificateur nickelé à 12 lames. 17. » |
| 164. | Le même. 8 — 15.50 | 167. Le même. 20. » |
| 165. | — 10 — 16.50 | |

INHALEURS -- PULVÉRISATEURS à VAPEUR

168. Inhalateur en métal émaillé de Nicolay, petite ou grande ouverture . 7.50



169. Pulvérisateur modèle américain. 5. »
170. Pulvérisateur avec soupape de sûreté dans le bouchon de fermeture, tube de pulvérisation en cristal, chaudière en cuivre nickelé (*fonctionnant 15 minutes*) 20. »
 (L'appareil est livré dans un étui en carton pour le transport.)
- 170 bis. Le même étui en bois teinté avec poignée, *en plus* 8. »



171

171. Pulvérisateur du D^r Championnière, chaudière cuivre oxydé, fonctionnant 45 minutes. 45. »
172. Etui pour transporter l'appareil. 16. »
173. Pulvérisateur Lister à 1 bec (fonctionnant environ 1 heure) 55. »
174. Etui pour transporter l'appareil 16. »
175. Pulvérisateur Lister à 2 becs (modèle des Hôpitaux) fonctionnant 2 heures. 90. »
176. Etui pour transporter l'appareil 18. »
177. Pulvérisateur Lister à 2 becs fonctionnant environ 4 heures. 140. »
178. Etui pour transporter l'appareil 20. »

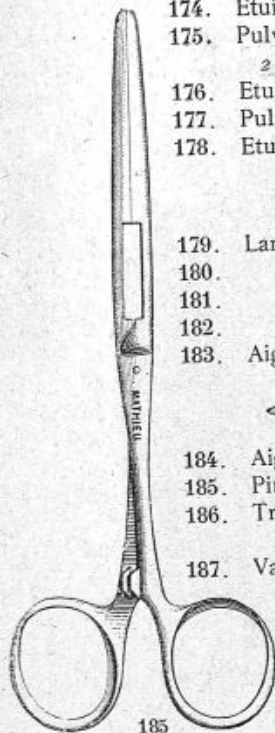
VACCINATION

179. Lancette à saigner grain d'orge 1.50
180. — — — d'avoine 1.50
181. — à vaccin 1.50
182. — à abcès. 2.50
183. Aiguille à vaccin en platine iridié dans un étui métal 8. »



184

184. Aiguille de Chambon, manche métal 4. »
185. Pince droite de Chambon pour saisir la pustule 6. »
186. Trousse à vacciner aseptique avec 3 aiguilles en platine iridié, boîte métallique avec chevalet mobile et lampe à alcool. 40. »
187. Vaccinostyles, du D^r Mareschal (Blanz). La boîte de 100 3. »
188. Porte-vaccinostyles en maillechort 1. »
189. Nécessaire à vaccination comprenant : 20 vaccinostyles plats, 20 vaccinostyles évidés, 1 étui pour les tubes, 2 porte-vaccinostyles, 2 verres concaves, complet en boîte 10. »



185

TROUSSES

Instruments divers pour troussees

Bistouris fermants (modèle Mathieu) manches métal

DOUBLES


190. Lame droite large et lame convexe.
 191. Lame — — — étroite.
 192. Lame — — — boutonnée.
 193. Lame convexe — —
 194. Lame — et lame droite étroite.
 195. Lame ténotome droite et lame mousse.
 196. Ténaculum et aiguille de Cooper.

La pièce 8. »

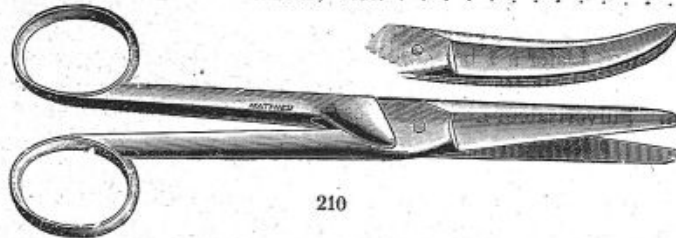
SIMPLES

197. Lame droite large ou lame convexe.
 198. Lame droite étroite de Trélat.
 199. Lame — — de Chassaignac.
 200. Lame mousse.
 201. Lame de Cooper.
 202. Lame boutonnée longue p^r amygdales.
 203. Lame ténotome pointue ou mousse.

La pièce 4.50



204. Aiguille fermante de Reverdin, manche métal 19. »
 205. Curette fermante de Volkmann 9. »
 206. Bistouri de Reynès à lame se logeant dans le manche. 4.50
 207. Thermomètre de trousse maxima, étui. 6. »



208. Porte-nitrate ébonite, pince argent à vis 5. »
 209. — — — métallique, intérieur en verre 4. »
 210. Ciseaux droits ou courbes 12 c/m à doigt. 4.50
 211. Les mêmes, — 14 c/m — 4.50
 212. Rasoirs de médecin pour troussees, manche métal. 4.50
 213. Les mêmes, pour infirmier. 5. »
 214. Stylets cannelés ou aiguillés pour troussees, acier nickelé. La pièce 0.50
 215. Les mêmes, en argent. — 1.50
 216. Sondes cannelées 12, 13 ou 14 c/m, p^r troussees, en acier nickelé. 1.25
 217. Les mêmes, en argent — 3.50
 218. Sonde de femme en argent. — 3. »
 219. La même, en maillechort — 1.50
 220. Sonde homme et femme démontable, en argent 10. »
 221. La même en maillechort 4.50
 222. Sonde pour homme, femme et enfant, en argent. 14. »
 223. La même en maillechort 8. »
 224. Sonde de Belloc, en argent 8. »
 225. La même, en maillechort 5. »
 226. Spatule de trousse terminée par un levier, nickelée. 1.50
 227. La même, terminée par une curette — 2.75



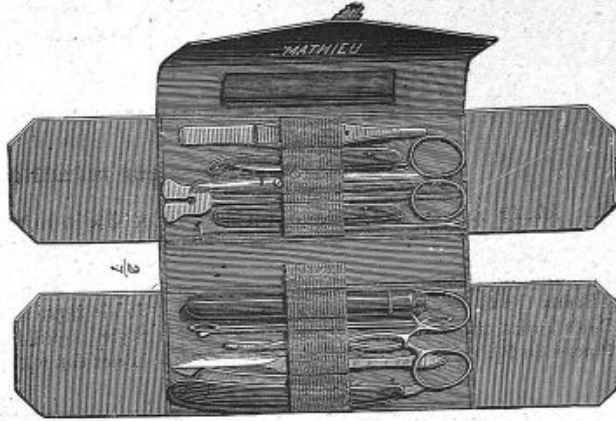
228

228. Trocart à 4 usages, canules argent, manche plat 18. »
 229. Le même, canules maillechort, manche plat 14. »
 230. Le même, canules argent en étui rond, genre thermomètre. 18. »

231. **Trousse d'élève** (modèle des Hôpitaux). *Instruments nickelés manche métal*

Trousse en peau
contenant :

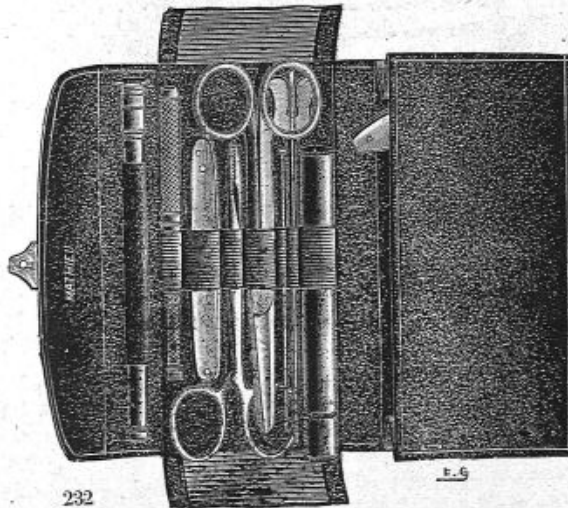
- 1 Bistouri droit.
- 1 Bistouri convexe.
- 1 Ciseaux droits 14 c/m.
- 1 Stylet cannelé acier.
- 1 — porte-mèche.
- 1 Pince à dissection.
- 1 Porte-nitrate.
- 1 Pince hémostatique.
- 1 Spatule.
- 1 Sonde cannelée acier.
- 1 Stylet aiguillé acier.



Prix 31. »

231

232. **Trousse de médecin** (*Instruments nickelés manche métal*)



232

Trousse en maroquin
contenant :

- 1 Bistouri double droit et boutoné.
- 1 Ciseaux 13 c/m droits.
- 1 Pince hémostatique de Péan.
- 1 Sonde cannelée argent.
- 1 Stylet — —
- 1 — porte-mèche-argent.
- 1 Porte-nitrate métallique.
- 1 Thermomètre contrôlé.
- 1 Seringue Pravaz en étui.
- 3 Aiguilles à sutures.
- 1 Lancette à vaccin.

Prix 55. »

Nous construisons sur demande toutes trousse en peau, maroquin, cuir de Russie, suivant les compositions que l'on veut bien nous indiquer.

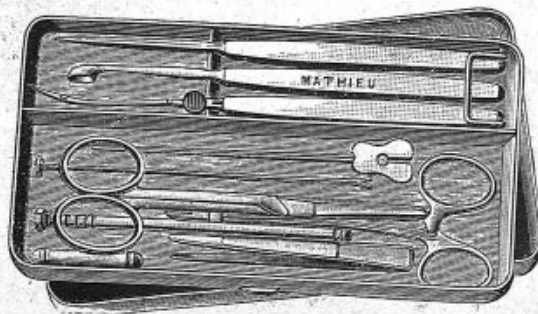
233. Trousse spéciale que nous construisons pour le Ministère des Colonies.

 Boîte métal $175 \times 100 \times 25$ avec 2 chevalets mobiles et housse peau, contenant :

- | | |
|--|---|
| 1 Rasoir. | 1 Pince à verrou. |
| 1 Bistouri fermant, convexe. | 1 Stylet cannelé argent. |
| 1 — — droit pointu. | 1 Thermomètre contrôlé. |
| 1 — — droit étroit. | 1 Trocart 4 usages, canules argent. |
| 1 — — boutonné. | 2 Lancettes dont 1 à saigner. |
| 1 Ciseaux droits à doigt. | 12 Aiguilles Hagedorn. |
| 1 Ciseaux courbes à doigt. | 1 Porte-nitrate pince argent. |
| 1 Sonde cannelée avec aiguille Cooper. | 1 Plaque soie tressée plate, fine. |
| 1 Sonde homme, femme, enfant, argent. | 1 — — — moyenne. |
| 1 Aiguille $1/2$ courbe de Moy. | 1 Soie ronde pour sutures. |
| 1 Pince de Péan, 12 c/m. | 1 Seringue hypodermique, 1 c/m ³ étui nickelé. |
| Prix | 140. » |

Trousses entièrement métalliques
234. Modèle A. — Boîte métal nickelé $160 \times 65 \times 15$ m/m avec chevalet mobile et housse peau contenant :

- | | |
|--------------------------|-------------------------|
| 1 Bistouri droit pliant. | 1 Aiguille de Moy. |
| 1 Ciseaux droits 14 c/m. | 1 Sonde cannelée acier. |
| 1 Pince à dissection. | 1 Stylet aiguillé. |
| 2 Pinces de Péan 12 c/m. | 1 Stylet cannelé acier. |
| Prix | 32.50 |



235


235. Modèle B. — Boîte métal nickelé $170 \times 95 \times 18$, avec chevalet mobile et housse, contenant :

- | | |
|--------------------------------|--|
| 1 Bistouri fixe, manche métal. | 1 Sonde cannelée. |
| 1 Curette Wolkman — | 1 Stylet nickelé. |
| 1 Aiguille fixe de Reverdin. | 1 Porte-nitrate. |
| 1 paire Ciseaux droits 14 c/m. | 1 Pince à dissection. |
| 1 Pince hémostatique Péan. | 1 Pince à griffes. |
| 1 — — Doyen, pouvant servir | 1 Trocart à 4 usages en étui rond nickelé. |
| de porte-aiguille. | 1 Bobine soie pour ligatures, en étui métal. |
| Prix | 77.50 |

236. Nouvelle Sacoche avec Nécessaire

Médical de l'Armée Française

(Circulaire Ministérielle, Décembre 1910)



COMPOSITION DE LA SACOCHE

- 1° Un nécessaire de Michel avec 50 agrafes, dans une boîte métal nickelé.
 - 2° Une boîte métallique vide, destinée à contenir des comprimés d'antipyrine, de quinine, des ampoules de morphine, de caféine, un tube de chlorure d'éthyle, etc., etc.
 - 3° Une boîte d'instruments renfermant : 2 bistouris fermants, 2 pinces hémostatiques Doyen servant de porte-aiguilles, 1 paire ciseaux droits, 1 écheveau de soie contenu dans un tube de verre protégé par un étui métallique, 1 boîte de 6 aiguilles à sutures, 1 seringue hypodermique, 1 sonde cannelée acier, 1 sonde argent pour homme et femme, 1 pince à griffes, 1 thermomètre maxima.
 - 4° Une bande hémostatique en tissu tricot.
 - 5° Deux pansements individuels.
- Ces divers objets contenus dans un portefeuille maroquin à patelettes, fermoir maillechort

Dispositif suivant figures ci-dessus


Prix de la trousse complète avec la sacoche 150. »

N.-B. — La sacoche ainsi que les boîtes métalliques peuvent être fournies *vides* pour le cas où l'on voudrait utiliser des instruments déjà acquis

SERINGUES et AIGUILLES HYPODERMIQUES

Seringue Pravaz, piston cuir, boîte gainerie avec 2 aiguilles acier.

237.	Modèle ordinaire de 1 centimètre cube	3. »
238.	Modèle de fabrication très soignée. 1 centimètre cube	5. »
239.	— — — — — 2 —	10. »
240.	— — — — — 5 —	14. »
241.	— — — — — 10 —	16. »



242

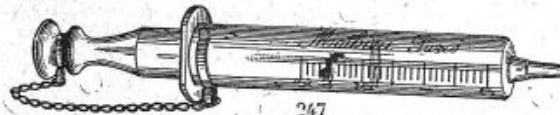
Seringue stérilisable à piston interchangeable (modèle Mathieu), en boîte métallique
2 aiguilles acier, 6 rondelles et 3 pistons de rechange.

242.	Modèle de 1 c/m ³	8. »	245.	Modèle de 1 c/m ³ avec 3 flacons, 3 aiguilles, dont 1 en platine, 3 pistons et 6 rondelles (que nous fournissons au Ministère des Colonies)	12. »
243.	— de 2 c/m ³	10. »			
244.	— de 3 c/m ³	12. »			
246.	Seringue stérilisable 1 c/m ³ étui nickelé genre thermomètre, 2 aiguilles dont 1 en platine.	11. »			

(Pièces de rechange pour les seringues ci-dessus)

	1 cent. c.	2 cent. c.	3 cent. c.
Verres.	0.50	0.65	0.75
Rondelles. <i>La paire.</i>	0.20	0.30	0.40
Pistons amiante	0.15	0.25	0.35
Pistons en durit, à double parachute	0.25	0.35	0.50

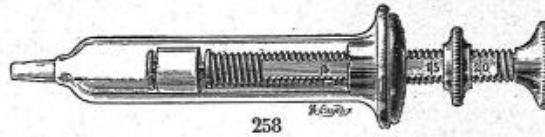
Seringue cristal (marque Mathieu)



247

Numéros	Contenance	Nues	Complètes, boîte métal, 2 aiguilles
247.	1 gramme	1.50	4. »
248.	2 —	1.75	4.50
249.	3 —	2. »	6. »
250.	5 —	3.50	8. »
251.	10 —	5. »	11. »
252.	20 —	6. »	13. »

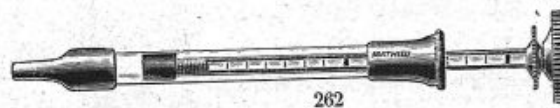
Seringue stérilisable du D^r Roux, piston amiante, corps de pompe tout verre
boîte métal nickelé, avec 2 aiguilles dont 1 en platine iridié.



258.	Modèle de 1 c/m ³	9. »
259.	— de 2 c/m ³	10. »
260.	— de 3 c/m ³	11. »
261.	— de 5 c/m ³	12. »

Pièces de rechange pour seringues du D^r Roux nos 258 à 261

Verre 1 c/m ³	1. »
— 2 c/m ³	1.25
— 3 c/m ³	1.50
— 5 c/m ³	2. »
Pistons amiante p. seringue 1 c/m ³	0.45
— — 2 c/m ³	0.20
— — 3 c/m ³	0.25
— — 5 c/m ³	0.35




262. Seringue de Barthélemy pour *injections mercurielles*, en boîte métal avec
1 aiguille en platine de 5 centimètres. 20. »

Aiguilles à frottement Pravaz

		Acier	Platine
263.	Aiguille de 21 millim. très fine.	1.25	2.50
264.	— de 25 — fine.	1.25	2.75
265.	— de 30 — ordinaire.	1.25	3. »
266.	— de 40 — ordinaire.	1.25	3.50
267.	— de 50 — forte.	1.50	4. »
268.	— de 60 — forte.	1.50	4.50
269.	— de 70 — très forte.	1.50	6.50
270.	— du D ^r Tuffier 70 sur 10/10 de millim.	2. »	8. »

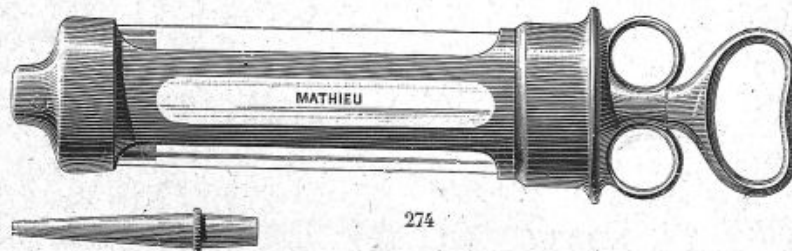
SÉROTHÉRAPIE -- SÉRUM ARTIFICIEL. SALVARSAN



Seringue du D^r Roux

piston amiante ou durit (au choix, les 2 modèles se
montant indistinctement).

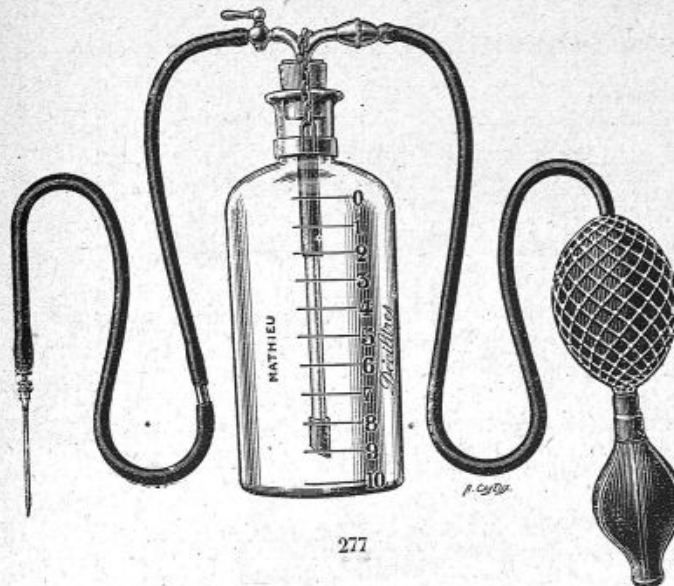
271.	Capacité 5 c/m ³	15. »	} Chaque seringue en boîte métallique avec 2 aiguilles acier, 3 pistons et 6 rondelles de rechange.
272.	— 10 c/m ³	18. »	
273.	— 20 c/m ³	21. »	



Seringue Mathieu

piston amiante ou durit avec embout conique pour
permettre les lavages
et embout à frottement pour monter les aiguilles.

274.	Capacité 50 c/m ³ en boîte métallique avec pistons et rondelles de rechange	28. »
275.	La même, de 100 c/m ³ , nue.	26. »
276.	La même, de 150 c/m ³ , nue.	30. »



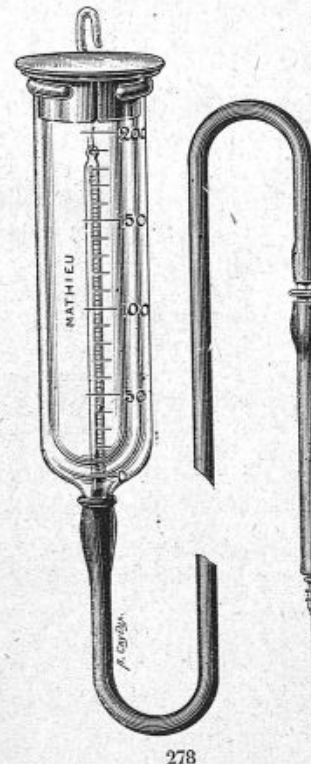
277.- Appareil pour injections de sérum artificiel flacon gradué de 1 litre, tubulure bifurquée avec gaine pour filtrage de l'air, soufflerie et aiguille en platine de 7 c/m de long \times 9/10 de millimètres.

Complet 28. »

278. Appareil nouveau modèle pour injections intra-veineuses de Salvarsan, composé de :

- 1 Eprouvette graduée de 200 c/m³ avec couvercle nickelé et collier à crochet en permettant l'accrochage.
- 1 Thermomètre à 100° se fixant au couvercle.
- 1 Tube spécial de 1^{re} 70 avec 2 index en verre.
- 1 Aiguille platine de 6 ou 7 c/m de long.

Complet. 26. »



278

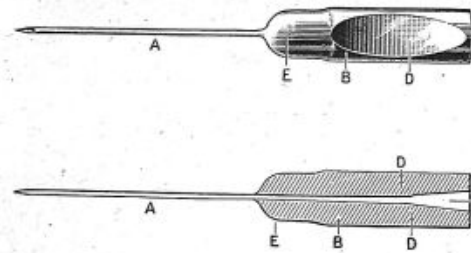
279. Appareil pour injections alternantes de 606 et sérum physiologique, composé de :

- 1 Eprouvette graduée à 200 c/m³.
- 1 Eprouvette du même modèle mais de 50 c/m³.
- 2 Presse-tubes.
- 1 Tube spécial de 1 m. 50.
- 1 Aiguille en platine de 7 c/m de long.

(Un tube bifurqué en cristal permet de distribuer dans le tube injecteur le contenu de l'un ou l'autre récipient.)

Complet. 35 »

Aiguille du Dr Mirovitch, (brevetée S. G. D. G.) pour injections intra-veineuses, intra-musculaires, etc., etc.



280

(Ces aiguilles sont en platine, avec embase dorée)

280.	Longueur 3 c/m	10. »	282.	Longueur 5 c/m	13.50
281.	— 4 c/m	12. »	283.	— 6 c/m	15. »
	284.	Longueur 7 c/m.			16. »

285. Trousse hypodermique du Dr Mirovitch, boîte métallique à disposition spéciale (brevetée S. G. D. G.), contenant :

- | | |
|--|---|
| 3 seringues cristal 2 c/m ³ . | 1 Pierre d'Arkansas monture métallique. |
| 2 Aiguilles Mirovitch 4 c/m. | 1 petit flacon d'huile. |
| 2 — — 5 c/m. | 1 Petit tambour avec peau pour essayer les pointes. |
| 1 — — 6 c/m. | 1 Pince pour flamber les aiguilles. |
| 1 — — 7 c/m. | |

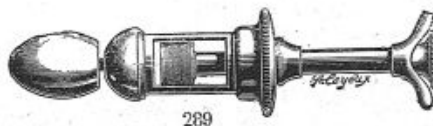
1 Chevalet pour 3 ampoules

Prix. 145. »

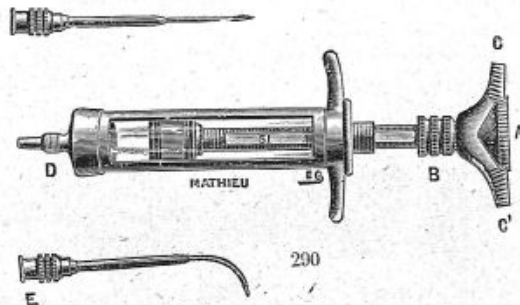
SERINGUES DIVERSES



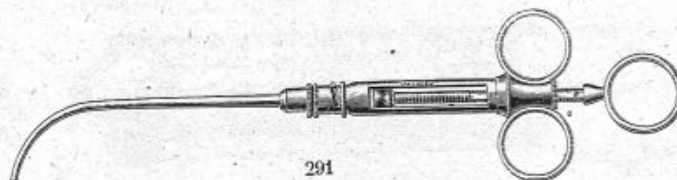
286. Seringue du D^r Galezowski, en métal nickelé, avec 2 canules lacrymales à bout or et 1 canule en argent, piston stérilisable, en boîte métal 25. »
287. Seringue d'Anel en maillechort, piston cuir avec 2 canules lacrymales argent, boîte gainerie. 18. »
288. La même, toute en argent. 25. »




289. Seringue du D^r Marfan, pour l'huile mentholée 10. »



290. Seringue de Granjon pour instillations intra-gingivales avec 2 aiguilles platine, 1 verre et 2 pistons de rechange, en boîte métallique 20. »



291. Seringue stérilisable du D^r Mendel, pour injections trachéales 18. »
- 291 bis. Seringue laryngienne de Béhag. 12. »



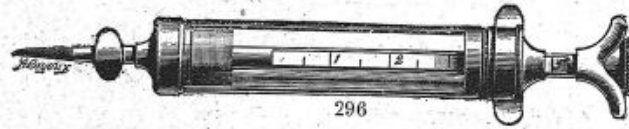
292

292. Seringue pour oreilles du Dr Lermoyez, 50 grammes, avec canule en caoutchouc mou. 15. »
 293. Seringue pour même usage, de Delstanche. 8.50



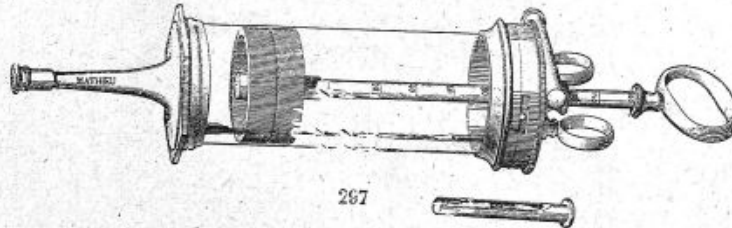
294

294. Seringue en métal argenté du Pr Guyon, pour instillations uréthrales 15. »
 295. Instillateur en gomme (n° 8 au n° 30 de la filière). *La pièce.* 1.50



296

296. Seringue à instillations uréthrales, *stérilisable*, du Pr Albarran, en métal argenté, boîte métal. 16. »



297

297. Seringue vésicale du Pr Guyon (160 grammes), en métal argenté, verre gradué soudé au métal. 32. »

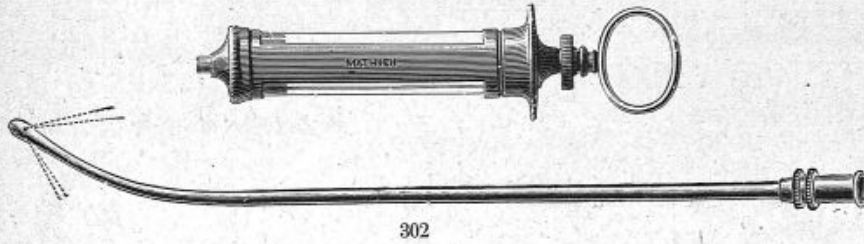


298

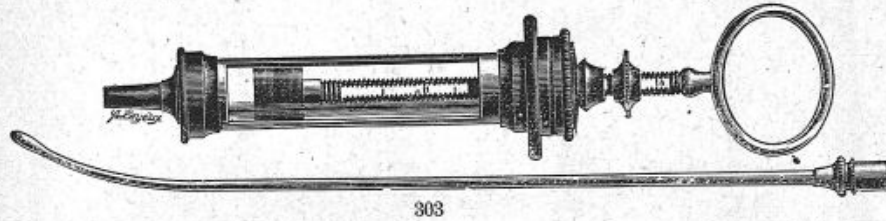
298. Seringue vésicale, *stérilisable*, du Pr Albarran, (150 grammes), avec 2 embouts 34. »

Seringues vésicales stérilisables, du Dr Janet
monture métal soudée au verre, canule conique et canule forme olive.


299.	100 grammes	300.	150 grammes	301.	200 grammes
	18. »		20. »		25. »



302. Seringue à injections intra-utérines, *stérilisable*, avec canule, en boîte métallique 21. »



303. Seringue à injections intra-utérines, monture métal et caoutchouc durci rouge, canule argent. boîte gainerie 22. »
 304. Seringue de Braunn en caoutchouc durci rouge (*modèle Mathieu*). 11. »
 305. La même, — — — — — noir (*modèle ordinaire*) 5. »



Seringues hydrocèles en caoutchouc durci pour injections caustiques.
(piston cuir à double parachute)

306.	Seringue de 30 grammes.	12. »	309.	Seringue de 100 grammes	20. »
307.	— de 50 —	14. »	310.	— de 150 —	23. »
308.	— de 70 —	16. »	311.	— de 200 —	25. »



Seringues en maillechort nickelé, 3 anneaux (piston cuir à double parachute)

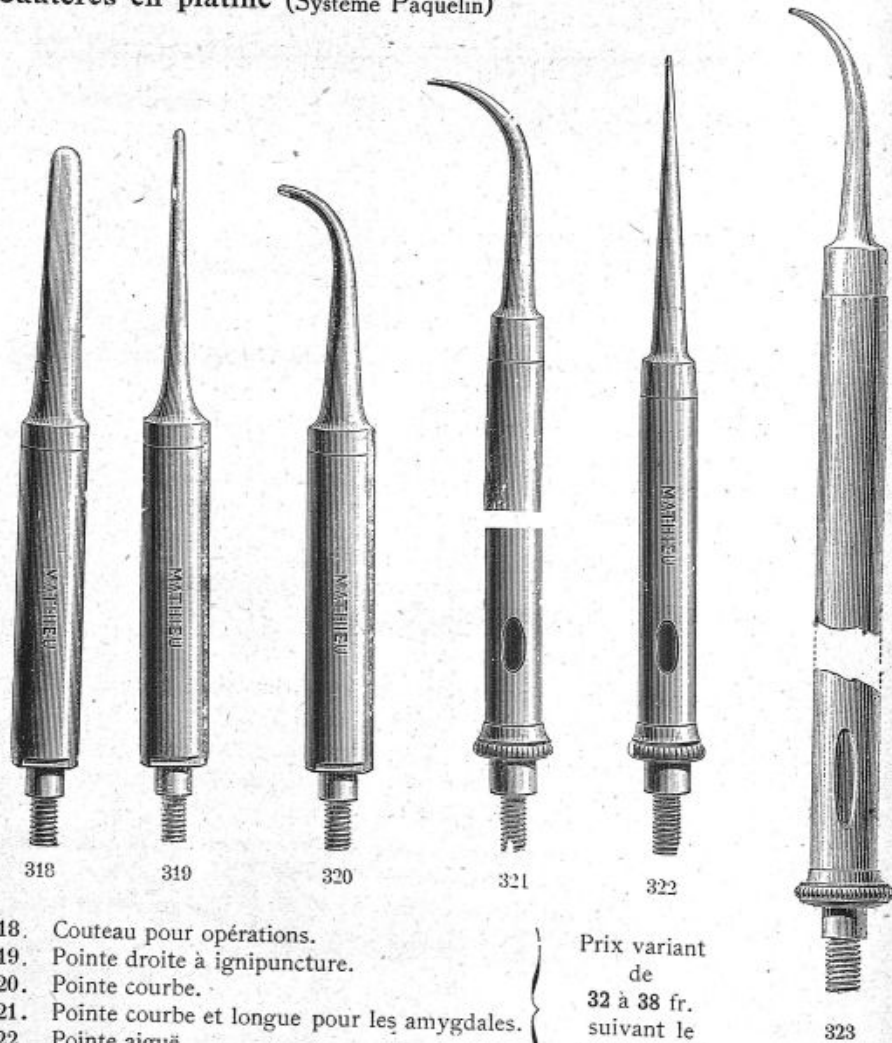
312. Seringue de 100 grammes . 22. » | 313. La même, de 160 grammes. 25. »
 314. La même, de 200 grammes. 32. »

Seringues hydrocèles, métal nickelé et verre, piston *stérilisable* et réglable en durité

315. Seringue de 50 grammes .	14. »	Pistons de rechange. . . .	1, 2 et 2.75
316. La même, 100 — .	18. »	Verres de — .	1.50, 2.50 et 3. »
317. La même, 150 — .	21. »	Rondelles de serrage. <i>La pièce.</i> . .	0.75

CAUTÈRES & APPAREILS A CAUTÈRES

Cautères en platine (Système Paquelin)



- 318. Couteau pour opérations.
- 319. Pointe droite à ignipuncture.
- 320. Pointe courbe.
- 321. Pointe courbe et longue pour les amygdales.
- 322. Pointe aiguë.
- 323. Couteau courbe et long.

Prix variant
de
32 à 38 fr.
suivant le
cours actuel
du platine

ANCIENNE MAISON MATHIEU



324

324. Cautère long, forme champignon } de 38 à 48 fr.
325. Cautère cylindro-conique } suivant cours.



326



327




328



329

326. Couteau droit pour les yeux, les dents, les lupus. } de 15 à 20 francs
327. — convexe — — — } suivant cours
328. Pointe fine droite — — — }
329. La même, courbe — — — }



330

330. Appareil à Cautères complet composé de :

- 1 Couteau n° 318.
- 1 Pointe n° 319.
- 1 Manche.
- 1 Lampe.
- 1 Flacon à essence.
- 1 Double courant à robinet.
- 1 Allonge.
- 1 Soufflerie (double poire forte).
- 1 Tube intermédiaire.
- 1 Boîte gainerie.

Prix de l'appareil :

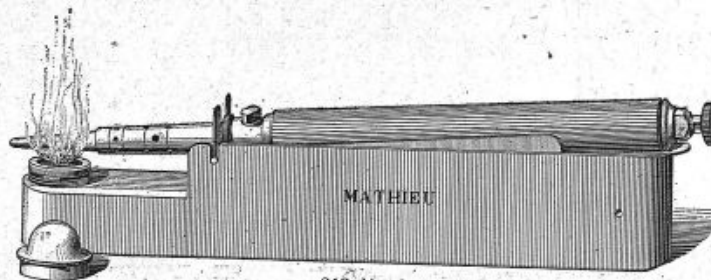
40 francs

(plus les Cautères suivant cours.)

331. Le même appareil en boîte noyer, ciré en plus 5. »
332. — modèle réduit, boîte gainerie, 30 fr., plus les cautères suivant cours.
333. — en boîte noyer ciré en plus 3. »


Pièces détachées pour les appareils à cautères ci-dessus :

335. Flacon monture métal modèle n° 330.	4.50	342. Soufflerie forte	9. »
336. Le même, modèle réduit.	4. »	343. — — pour modèle réduit	6. »
337. Lampe pour modèle n° 330.	4.50	344. Tube intermédiaire	4. »
338. La même, — réduit	4. »	345. Double courant à robinet	5. »
339. Manche fort pour n° 330.	5. »	346. Allonge.	1. »
340. Manche modèle réduit.	3.50	347. Boîte noyer.	16. »
341. Manche fin pour pt. cautère	3.50	348. Boîte gainerie.	11. »



348 bis

348 bis. **Aphyso-Cautère de Déchery** (breveté S. G. D. G.)
composé de : 1 manche réservoir, 1 clef, 1 lampe à alcool, 1 flacon verseur,
1 couteau platine, 1 pointe platine, le tout en boîte métallique.
Prix : de 140 à 150 francs, suivant cours du platine.



349

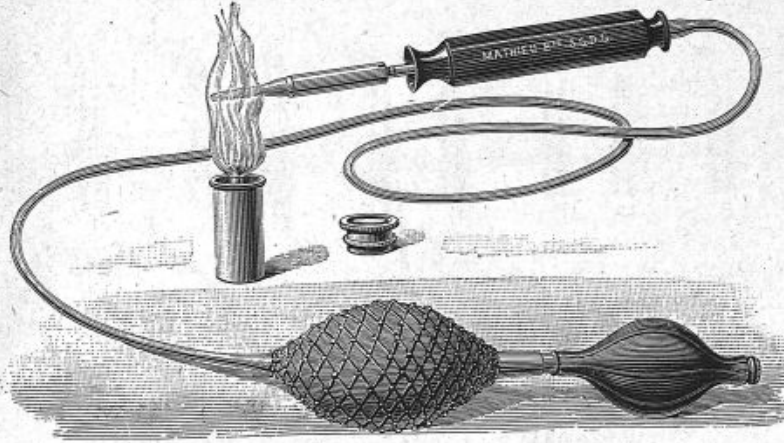
349. Cautère en platine avec manche carburateur Mathieu en trousse gainerie
Cet appareil est une modification et une simplification du thermo-cautère
Paquelin, tout en en conservant le principe.
Le manche carburateur est constitué :

1° Par un réservoir métallique cylindrique contenant de l'éponge. Il est traversé, suivant son axe, par un tube en métal criblé de petits trous.

2° Par un manchon isolateur en ébonite formant le complément du manche et destiné à envelopper le cylindre carburateur.

L'air, en traversant le manche carburateur, s'imprègne des vapeurs de l'essence qui affluent au cautère en platine, fixé à l'extrémité et empêche, en même temps, l'échauffement du manche pendant son usage.

Il suffit, pour charger le manche, de retirer le réservoir métallique du manchon en ébonite, en le dévissant et de le plonger dans le récipient contenant l'essence, pendant une minute, pour en bien imprégner l'éponge.

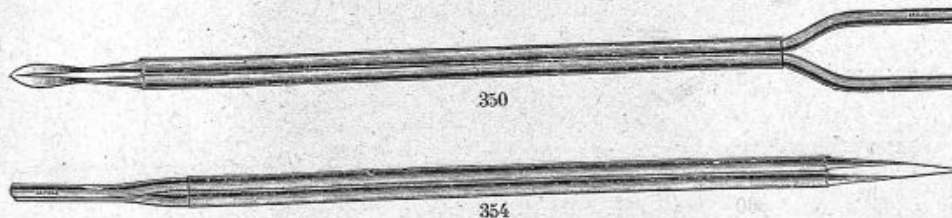


Nous recommandons de ne pas replacer le réservoir dans le manchon avant de s'être bien assuré, en l'égouttant soigneusement, qu'il n'y a pas excès d'essence dans l'éponge.

Prix de l'appareil sans les cautères en platine. 35. »
 Le même, avec 2 foyers, couteau et pointe, de 100 à 115. »

GALVANOCAUSTIE

Figures de cautères aseptisables, gaine métallique dorée



350. Couteau droit, 13 c/m. . .
 351. Le même, 11 c/m. . . .
 352. Le même, coudé, p^r le nez.
 353. Le même, courbe, p^r larynx

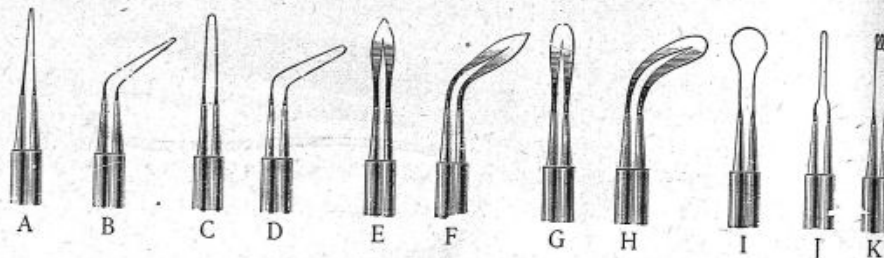
354. Pointe droite 13 c/m. . . .
 355. La même, 11 c/m.
 356. La même, coudée, p^r le nez
 357. La même, courbe, p^r larynx



358

358. Cautère fin pour l'oreille

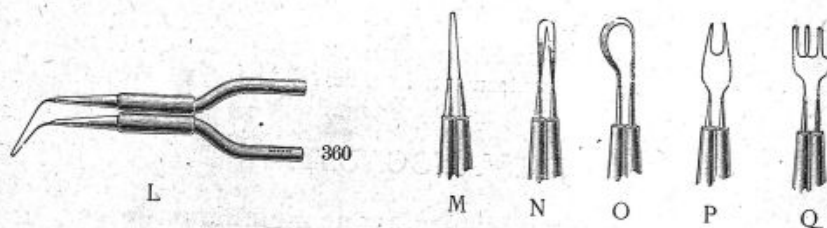
359. Cautère de 16 à 18 c/m pour l'urèthre



Différentes formes de cautères (Indiquer le n° de la figure et la lettre correspondante à la forme désirée, et si la lame du cautère doit être horizontale comme fig. 350, ou verticale, comme fig. 354).

Chacune des figures ci-dessus 6 à 8. »

(Prix variant suivant cours du platine)



360. Cautères fins pour les yeux, les dents, les lupus

(la figure L représente les cautères en grandeur naturelle)

Chacune de ces figures, suivant cours du platine, de. 6 à 8. »



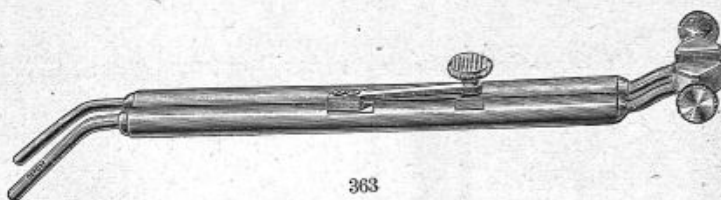
361

361. Guide-anse droit sur champ.

362. Le même, sur plat 4.50

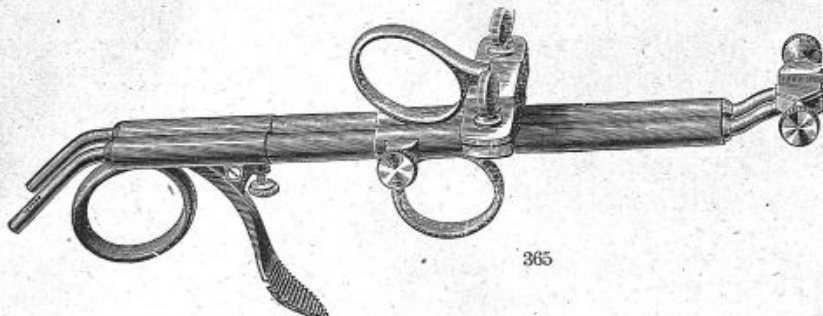
4.50

Les formes des guide-anse sont les mêmes que celles des cautères



363


- | | | |
|------|--|-------|
| 363. | Manche simple pour cautères et lumière | 25. » |
| 364. | Manche spécial pour petits cautères | 25. » |



365

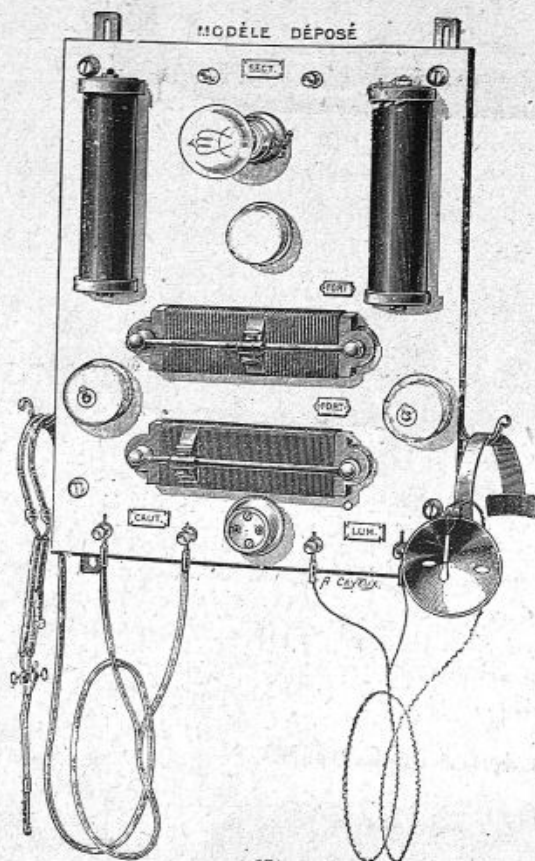
- | | | |
|------|--|------------------------|
| 365. | Manche universel pour cautères et anses | 45. » |
| 366. | Cordons conducteurs pour cautères ou lumière | <i>la paire.</i> 10. » |
| 367. | Cordons conducteurs simples pour lumière | — 3. » |
| 368. | Fils d'acier pour les guide-anses | le paquet de 20. 1. » |

Accumulateurs, Transformateurs de Courant



369

- | | | |
|------|--|--------|
| 369. | Transformateur pour courant alternatif 110 volts en courant à basse tension, pour cautère et endoscopie. Prix. | 225. » |
|------|--|--------|



371

372. 2^e Courant alternatif
110 volts 50 périodes,
même composition que
pour courant continu,
mais avec transforma-
teur statique pour le
courant alternatif.


Prix 250. »

*Nous exécutons ces tableaux
pour n'importe quel voltage
suivant la demande.*

370. Batterie 4 volts 40 ampères,
avec voltmètre, permettant de
mesurer le voltage total de la bat-
terie, ou le voltage aux bornes
de l'endoscopie. Prix. . 180. »
*Nous faisons ces batteries à 6 ou 8,
10 ou 12 volts, sur demande.*


Tableaux permettant l'emploi des
courants de secteurs pour le
cautère et l'endoscopie.

371. 1^o Courant continu 110 volts,
comprenant : 1^o transformateur
rotatif séparé ; 2^o tableau sur
lequel est monté, lampe témoin,
2 rhéostats, 2 interrupteurs, plomb
fusible; bornes prise de courant.
Prix. 450. »



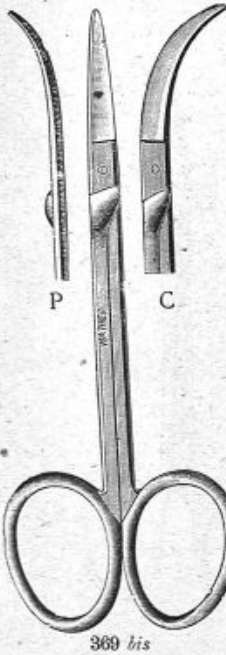
370

CISEAUX AVEC ARTICULATION A DOIGT



488

Longueur	Droits	Courbes sur plat	Courbes sur côté
363 bis. 12 centimètres	4.50	4.50	4.75
364 bis. 13 —	4.50	4.50	4.75
365 bis. 14 —	4.50	4.50	4.75
366 bis. 15 —	5. »	5. »	5.25
367 bis. 16 —	5.50	5.50	5.75
368 bis. 17 —	6. »	6. »	6.25




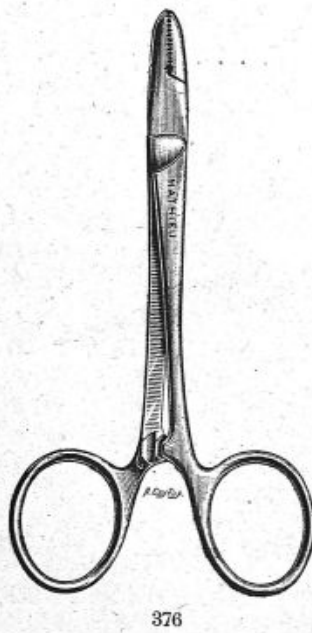
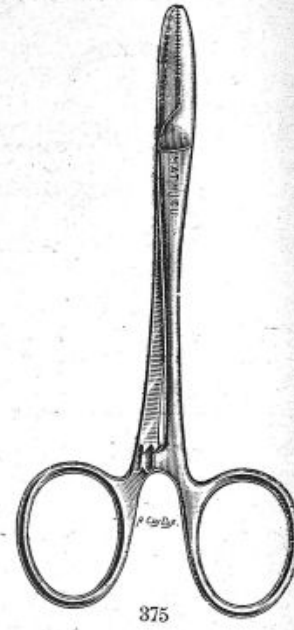
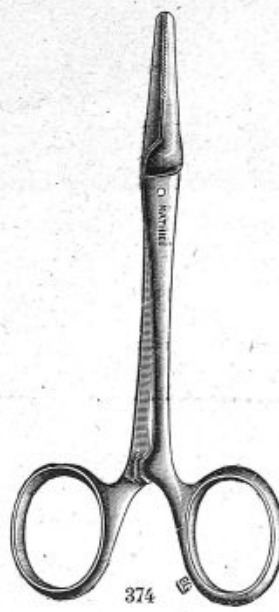
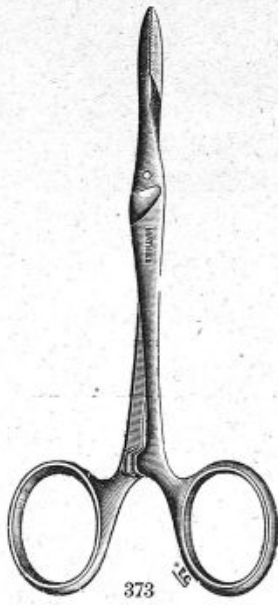
- 369 bis. Ciseaux fins, 11 c/m, à bouts mousses, droits. 5. »
 — — — courbes sur plat P 5. »
 — — — courbes sur côté C 5. »
 370 bis. Ciseaux fins pointus, 11 c/m, droits. 5. »
 — — — courbes sur plat 5. »
 — — — coudés sur côté 5. »



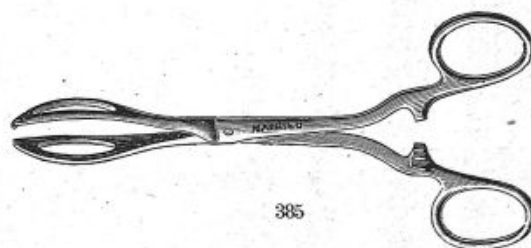
371 bis

- 371 bis. Ciseaux à bout spatule pour couper les pansements
 18 c/m 1/2 8. »
 372 bis. Ciseaux courbes sur côté, dit Vézien, pour couper
 les bottes et les pantalons (modèle de l'Armée). 7.50
 Ciseaux longs pour Gynécologie ou Accouchements
 (voir Chapitres spéciaux)

PINCES HÉMOSTATIQUES DIVERSES




373.	Pince hémostatique 12 c/m	3.50
374.	Pince Spencer Wells, 12 c/m	4. »
375.	Pince du P ^r Terrier, 12 c/m.	4. »
376.	Pince du D ^r Doyen, 12 c/m pouvant servir de porte-aiguilles.	5.50
377.	Pince <i>du même</i> , très puissante, de 15 c/m.	7. »
378.	La même, à 5 griffes.	8. »
379.	Pince hémostatique de Kocher 13 c/m	4.50
380.	La même, de 15 c/m	5.50
381.	La même, très délicate, 9 c/m du P ^r Terrier.	4.50
382.	Pince courbe 12 c/m du P ^r Pozzi	4.25
383.	La même, coudée.	4.50
384.	Pince hémostatique du D ^r Delagenière	5.50



385.	Pince à griffes du P ^r Bottini	9. »
386.	Pince ovulaire.	6.50
387.	Pince en losange.	6.50
388.	Pince en T	6.50
389.	Pince en cœur.	6.50
390.	Pince en T de 12 c/m courbe sur champ, du P ^r Pozzi	6.50
391.	La même, de 20 c/m, pour les hémorroïdes	8. »

Pinces Clamps, droites, courbes sur plat ou courbes sur champ.




392.	Longueur 13 c/m.	4.50
393.	— 15 c/m.	5.50
394.	— 16 c/m.	6. »
395.	— 18 c/m.	7. »
396.	— 22 c/m.	9. »

Mors des Pinces Clamps
(grandeur naturelle)



396




397


397.	Pince Clamp à double courbure 16 c/m.	6. »
398.	La même, — 18 c/m.	7. »
399.	La même, — 22 c/m.	9. »
400.	Pince courbe sur champ, 22 c/m, du Dr Richelot.	9. »



- | | | |
|------|---|-------|
| 401. | Pince très courbe du Pr Guyon | 11. » |
| 402. | Pince languette droite du Dr Segond 23 c/m. | 9. » |
| 403. | La même, courbe — 23 c/m. | 9. » |
| 404. | La même, coudée — 23 c/m. | 9. » |



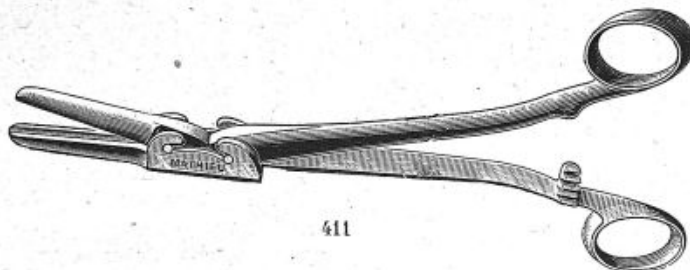
- | | | |
|------|---|----|
| 405. | Pince languette à mors courts du Dr Segond, 23 c/m, droite | 9. |
| 406. | La même, — 23 c/m, courbe | 9 |
| 407. | Pince à mors courts, 20 c/m, légèrement courbe et à griffes, modèle du Dr J.-L. Faure, pour l'artère utérine. | 9. |
| 408. | Pince de 23 c/m à 3 griffes, du Dr Segond. | 9 |



- | | | |
|------|---|-------|
| 409. | Pince du Dr Doyen, 27 c/m, à mors élastiques pour ligaments larges. | 14. » |
|------|---|-------|



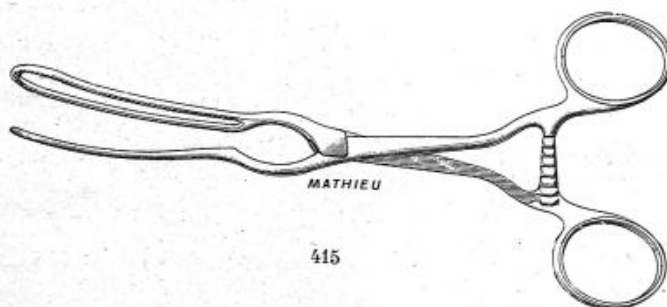
410. Pince à anneaux cannelés 22 c/m, droite, pour les éponges. 8. »



411. Pince libotribe de Mathieu à déclenchement automatique, petit modèle . 50. »
 412. La même, — — — — — grand — . 70. »



413. Pince à coprostase à mors très courbes du D^r Doyen, 20 c/m. 9. »
 414. — — — — — du D^r Hartmann, 18 c/m. 8.50



415. Pince à coprostase dernier modèle du D^r Legueu, droite ou courbe . . . 10. »

416. Pince à griffes du
D^r Chaput, 12 c/m 5.50



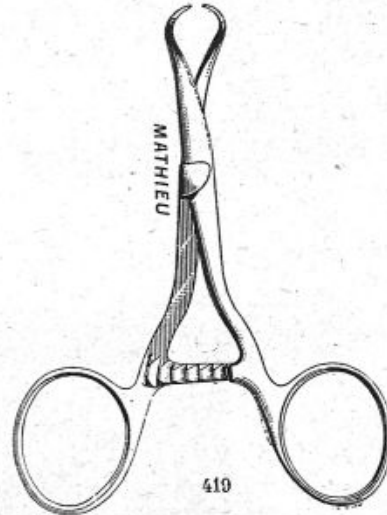
416



417

417. Pince à 9 griffes du D^r Doyen. . . 7. »

418. Pince à 9 griffes à ressort
du D^r J.-L. Faure. 7. »
419. Pince à 2 griffes du D^r
Mencière 12 c/m, pour
les compresses, droite ou
courbe 5.50
420. La même, de 15 c/m. 6. »
421. Pince à ressort à 2 griffes
du D^r Mencière pour sou-
lever un tendon. 5. »
422. Pince à pression continue
et à 4 griffes employée
par le D^r Doyen dans la
pharyngotomie. 9.25



419

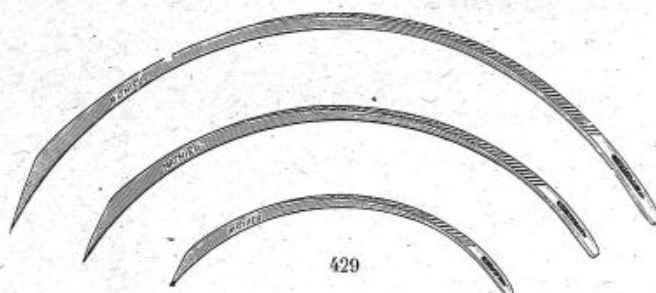


423

423. Pince à anneaux 16 c/m 1/2 du D^r Doyen, pour saisir les ovaires et les
trompes 9. »
Pincettes tire-langue (voir chapitre *anesthésie*).
Pincettes longues pour gynécologie (voir chapitre *spécial*).

SUTURES

424. Aiguilles à sutures ordinaires, en acier, 1/2 courbes ou courbes. *La douz.* 3. »
 425. Aiguilles plates de Hagedorn assorties — 3.50
 426. Aiguilles avec chas à ressort. — 4. »
 427. Aiguilles rondes — pour l'intestin. — 4.50
 428. Boîtes pour aiguilles en métal nickelé de de 0.75 à 3. »

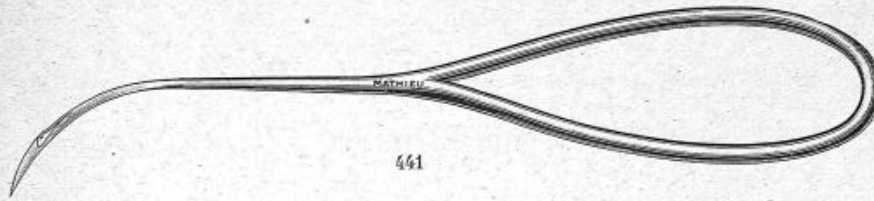


429. Aiguilles à chas angulaire du Dr Doyen, 3 grandeurs *La pièce* 1.50



430. Aiguille 1/2 courbe à manche fixe, du Dr Doyen 6.50
 431. La même, plus fine 6.50
 432. La même, courbe 6.50
 433. La même, très courbe 6.50
 434. Aiguille du Dr Doyen à chas conique pour pédicule. 8.50
 435. La même, plus courbe. 8.50
 436. Aiguille droite du docteur Péan 6. »
 437. Aiguille du docteur Felizet, à droite ou à gauche 6.50
 438. Aiguille du Dr Felizet, modifiée par Gaudin, à droite ou à gauche. 6.50
 439. Aiguille en U à chas fermé de Trélat 4.50
 440. Aiguille coudée du Dr Chipault, très fine 5. »



Aiguilles de Mooy, à chas à ressort


441. Modèle de 12 c/m pour trousses 4.50
 442. La même de 15 c/m — 4.50
 443. La même, de 16 c/m, très courbe, pour périnéorraphie. 5. »
 444. La même, coudée de droite à gauche ou de gauche à droite 5.50
 445. Aiguille fixe coudée du P^r Pozzi 7. »



446. Aiguille droite de Reverdin (modèle Mathieu). 17. »



447. Aiguille courbe de Reverdin (modèle Mathieu). 18. »
 448. La même, — très courbe. 18. »



449. Aiguille de Reverdin droite
à tranchant convexe, chas
au-dessus. 18. »

450. Aiguille de Reverdin en U
pour la staphillorraphie . 18. »



451. Aiguille moussé du D^r Championnière 19. »



452. Aiguille fine de Reverdin pour les yeux et l'intestin, droite 20. »
 453. La même. — — — courbe. 20. »
 454. La même. — — — très courbe. 20. »

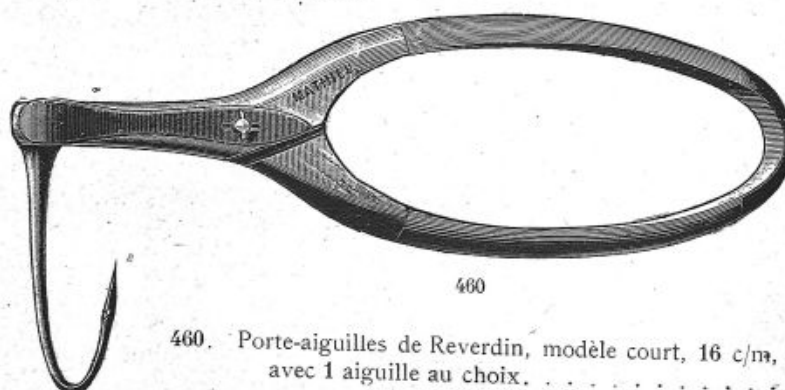


455. Aiguille à pédale de Reverdin, coudée à droite. 30. »
 456. La même, délicate. 28. »
 457. Aiguille à pédale de Reverdin, coudée à gauche. 30. »
 458. La même, délicate. 28. »

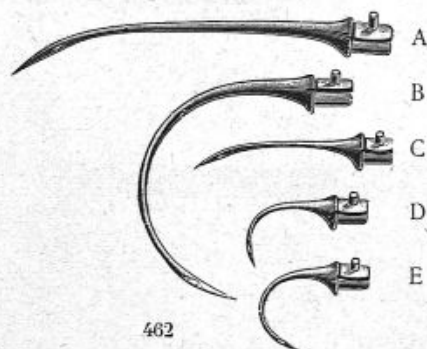


459. Aiguille du D^r Legueu 30. »

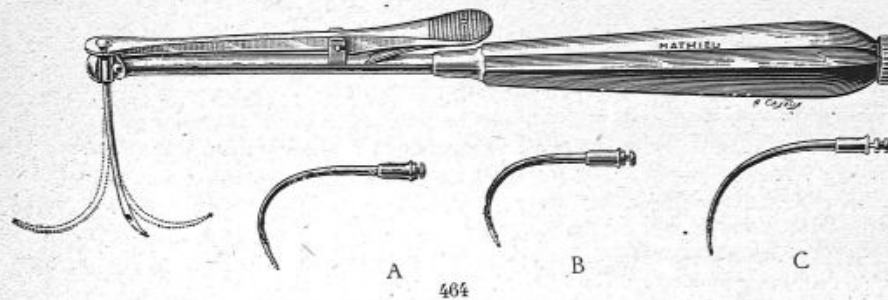
Porte-aiguilles à châs mobile



460. Porte-aiguilles de Reverdin, modèle court, 16 c/m, avec 1 aiguille au choix. 31. »
 461. Porte-aiguilles, même modèle, mais de 20 c/m. 31. »

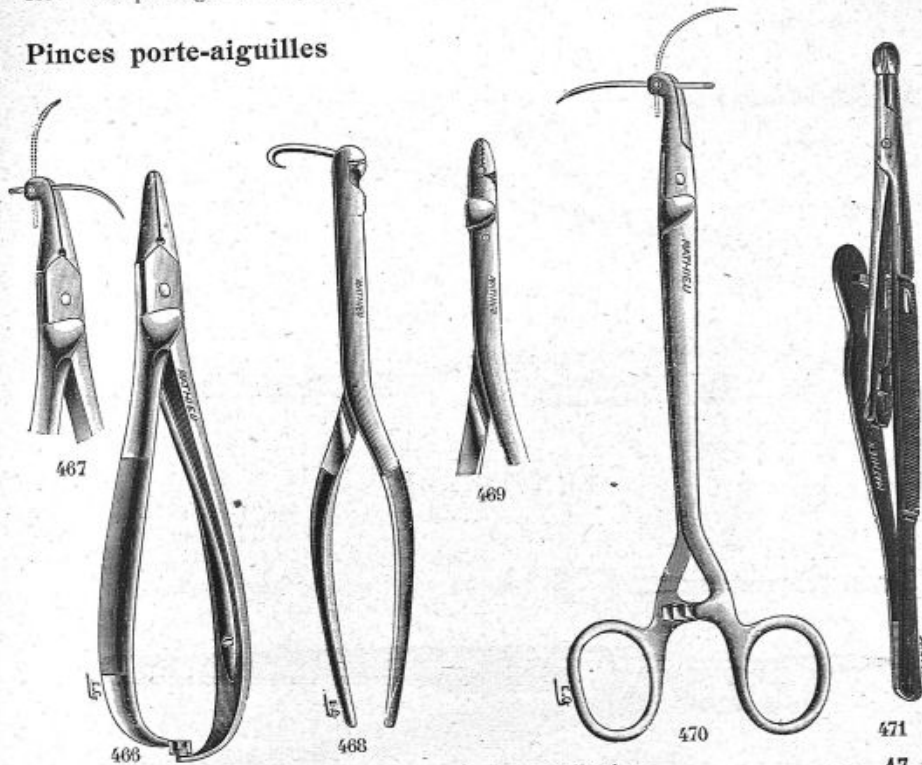


462. Aiguilles de rechange suivant fig. A à E, la pièce 10. »
 463. Boîte métallique contenant : 1 porte-aiguilles, modèle long ou modèle court avec 3 aiguilles au choix. Ensemble. 58. »



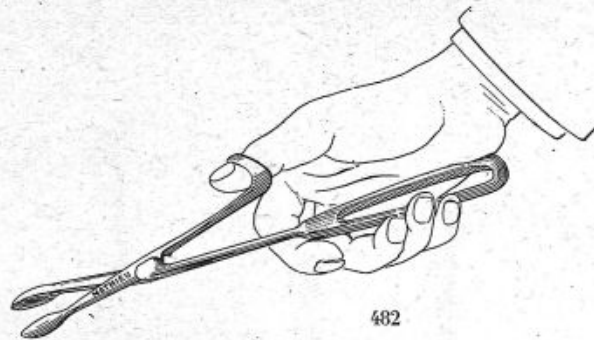
464. Porte-aiguilles à pédale du Dr Gaudin permettant la fixation de l'aiguille à toutes les inclinaisons. Avec 1 aiguille A, B, C, au choix . 35. »
 465. Chaque aiguille en plus. 8. »

Pinces porte-aiguilles



466. Porte-aiguilles de Mathieu pour aiguilles ordinaires 17. »
 467. Le même, à plateaux excentrés 17. »
 468. Porte-aiguilles du Dr Pozzi, pour aiguilles Hagedorn, 17 c/m 14. »
 469. Le même, — ordinaires 14. »
 470. Porte-aiguilles à plateaux excentrés du Dr Doyen 10. »
 471. Porte-aiguilles à déclanchement automatique de Mathieu 20. »
 472. Porte-aiguilles de Sands 20. »

473.	Pince porte-aiguilles du D ^r Boiffin pour aiguilles fines de Hagedorn . . .	6. »
474.	Pince porte-aiguilles du D ^r Galezowski . . .	8 75
475.	Le même, monté sur manche métal. . .	12. »
476.	Nécessaire de Michel pour suturer la peau au moyen d'agrafes métalliques, composé de : 1 pince simple pour les agrafes, 1 pince à double effet pour poser ou retirer, 100 agrafes, le tout renfermé dans une boîte métallique à chevalet. . .	22.50
477.	Pince à double effet, seule . . .	10. »
478.	Pince simple à griffes . . .	5. »
479.	Agrafes ordinaires, le cent . . .	3. »
480.	Agrafes fortes pour périnée, le cent. . .	6. »



482

482.	Porte-aiguilles à levier (<i>Modèle Mathieu</i>). . .	20. »
------	---	-------

TÉNOTOMIE



483

483.	Ténotome Nélaton pointu ou mousse . . .	4.50	486.	Ténotome de Félizet . . .	5. »
484.	Le même, mousse et à lame concave . . .	4.50	487.	Ténotome fermant pour trousse . . .	4.50
485.	Le même, mousse et à lame convexe . . .	4.50	488.	Le même double, pointu et mousse. . .	8.50

DERMATOLOGIE

498. Curette fenêtrée, ronde ou ovale. 5.50



499. Curette pleine, ronde ou ovale. 5.50



500. Aiguille tranchante de Vidal. 4.25



501. Scarificateur à double tranchant de Vidal. . . 4.25



 502. Bistouri scarificateur du D^r Besnier 7. »

503. Scarificateur de Desmarres 4. »

 504. — du D^r Brocq 4.50

 505. Curette serpette du D^r Brocq 5.50

506. — tranchante de Balsamo-Squire 5.50



502




507

 507. Grattoir du D^r Besnier 7. »

508. Tire-comédon double 4.50

509. Tire-comédon simple à manche métal. 4. »

510. Gouge fine à manche pour le comédon 4.50



511

 511. Pince à épiler les cheveux du D^r Besnier 4.50

512. la même, plus petite pour les cils 3.50

513. Tondeuse pour les cheveux. 8. »

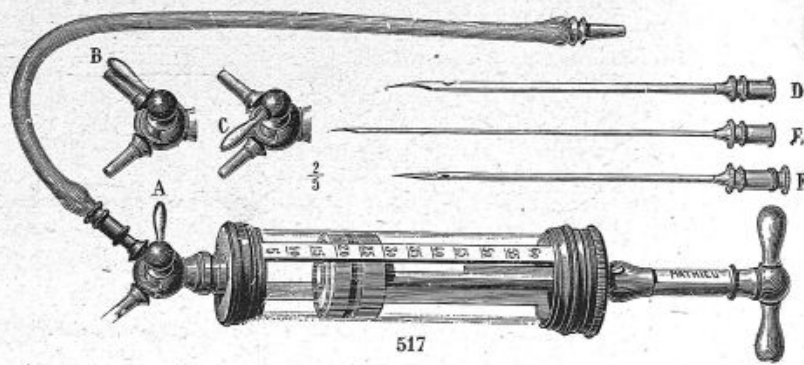
514. Tondeuse pour la barbe. 8. »

515. Loupes de grosseurs variées de 2 à 10. »

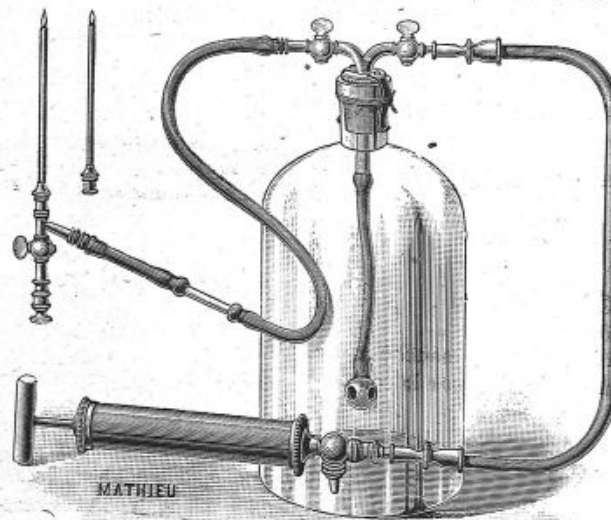


503

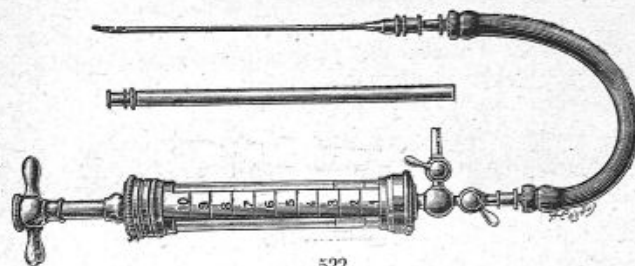
ASPIRATEURS



517. Aspirateur stérilisable du Pr Dieulafoy (modèle Mathieu) robinet à double effet, 4 aiguilles, 3 trocars, nickelé, en boîte métallique à chevalet 70. »
518. Le même, en boîte noyer découpé. 60. »
519. Appareil du même, grand modèle, se montant sur sa boîte noyer avec 1 série de 6 aiguilles et 3 trocars, capacité 150 grammes, (modèle Mathieu) 150. »



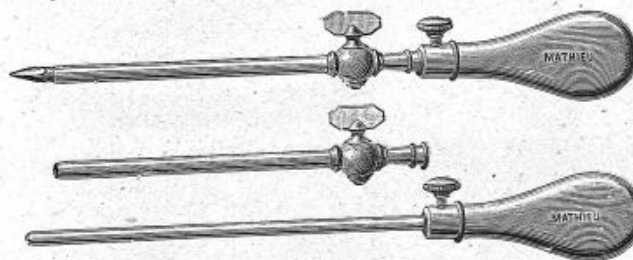
520. Aspirateur à double effet, du Pr Potain dispose pour aspirer ou injecter, avec 2 trocars complets et 3 aiguilles. 50. »
- 520 bis. le même, en boîte métal à chevalet 60. »
521. Flacon gradué de 1 litre pour l'aspirateur ci-dessus 4. »



- | | | |
|------|---|-------|
| 522. | Aspirateur stérilisable du D ^r Calot, pour les abcès froids avec 2 aiguilles, en boîte métallique. | 28. » |
| 523. | Aiguille en acier pour l'aspirateur Calot | 2.50 |
| 524. | Aiguille acier pour aspirateur Dieulafoy | 3.50 |
| 525. | Trocart fin ou moyen pour aspirateur Dieulafoy | 4. » |
| 526. | Trocart gros pour aspirateur Dieulafoy | 3. » |
| 527. | Tube caoutchouc avec ajutage pour aspirateur Dieulafoy. | 2.50 |
| 528. | Aiguille pour aspirateur Potain | 3.50 |
| 529. | Trocart | 3.50 |
| 530. | Tube plongeur | 3.50 |
| 531. | Tube à vide | |

PONCTIONS - DRAINAGE

- | | | |
|------|-----------------------------------|------|
| 532. | Trocart explorateur, argent | 2.50 |
| 533. | Trocart hydrocèle, canule argent. | 5. » |



- | | | |
|------|---|-------|
| 534. | le même, à robinet | 10. » |
| 535. | Trocart à thoracentèse, canule argent | 6. » |
| 536. | le même à robinet | 12. » |
| 537. | Trocart à paracentèse, canule argent. | 6.50 |
| 538. | le même à robinet | 12.50 |
| 539. | Entonnoir de Guyon pour injecter l'iode | 4. » |

(Ces trocars peuvent être livrés avec les canules en maillechort moyennant une diminution de 1 franc)

540. Trocart à 4 usages, en étui rond nickelé, canules argent. 18. »
 541. Le même, avec canules maillechort 14. »
 542. Trocart à 4 usages à manche plat (voir n° 534), canules argent 18. »
 543. Le même avec canules maillechort. 15. »



544. Trocart de Southey avec 6 canules pour le drainage des œdèmes. 17. »
 545. Aiguille cannelée de Suzor pour abcès des amygdales et du foie 3.50
 546. Trocart droit de Chassaignac pour drainage. 9. »
 547. La même, courbe. 9. »
 548. Trocart de Roux-Nocard pour la saignée des chevaux. 10. »
 549. Tube à drainage, caoutchouc feuille anglaise rouge, percé ou non percé.
Nos de la filière Charrière, par tube de 1 m. (suivant diamètre) de . . . 1.50 à 3. »
 550. Tube en verre avec bouchon caoutchouc, contenant 5 drains stérilisés
 de 0 m. 20, assortis Le tube . 4.25
 551. Drains en verre du D^r Doyen, assortis La pièce. 0.50
 552. Les mêmes, pour cul-de-sac de Douglas — 0.75

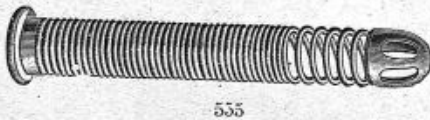
553. Drains du D^r Mouchotte pour
 utérus infecté.

- 540 Longueur 9 c/m × 9 m/m de diam. 9. »
 — 11 c/m × 15 m/m — 10. »



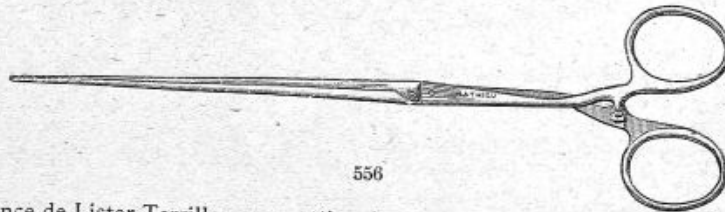
554. Drains démontants en aluminium du D^r Tuffier.

- Diamètre 15 m/m 7. »
 — 18 m/m 8. »
 — 22 m/m 9. »



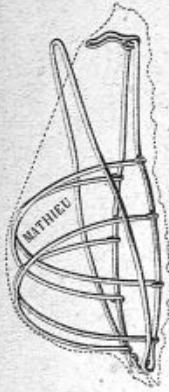
555. Drains métalliques flexibles du
 D^r Lemaire.

- 14 numéros variant entre 4 et 17 m/m de
 diamètre. La pièce. 6. »



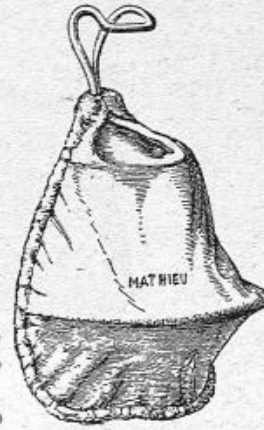
556. Pince de Lister-Terrillon pour attirer les drains 6. »
 557. Dilatateur-gouttière de Tripiër. 17. »

ANESTHÉSIE

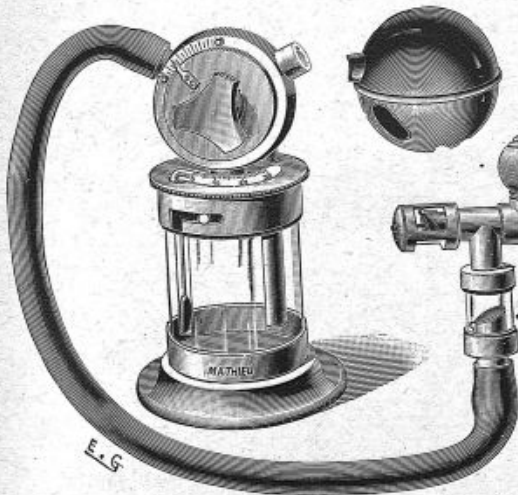


560

- | | | |
|------|---|-------|
| 558. | Masque à chloroforme ordinaire. | 2.50 |
| 559. | Masque plus petit pour le bromure d'éthyle. . . | 2. » |
| 560. | Masque à chloroforme à compresse mobile . . | 5. » |
| 561. | Masque à éther du P ^r Julliard | 10. » |
| 562. | Le même, pliant | 15. » |
| 563. | Flacon compte-gouttes d'Adrian. | 3. » |



558

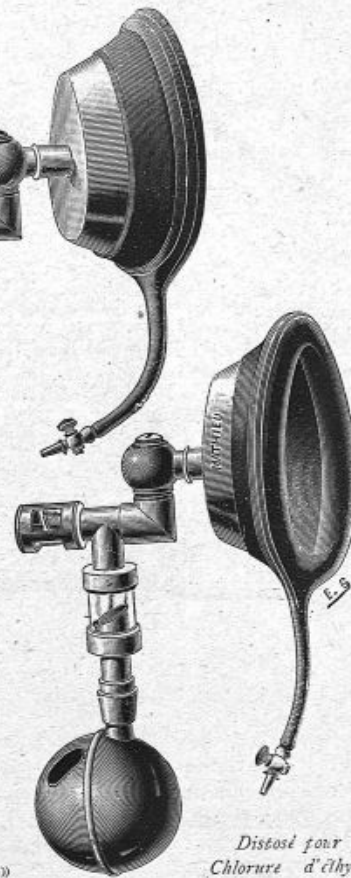


565

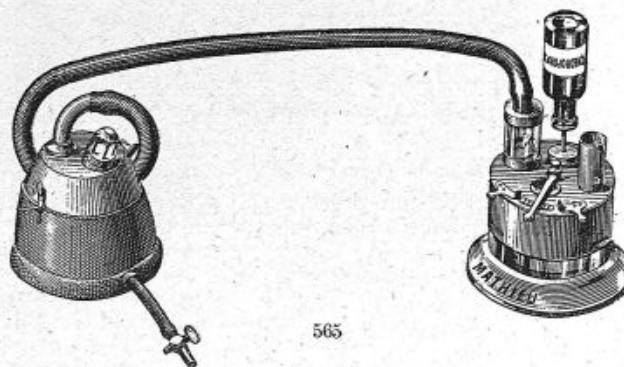
Disposé pour Chloroforme.

564. Appareil à chloroforme d'Halluin, permettant d'utiliser le chloroforme, chlorure d'éthyle ou kélène.

Complet en boîte bois 85. »



Disposé pour Chlorure d'éthyle.



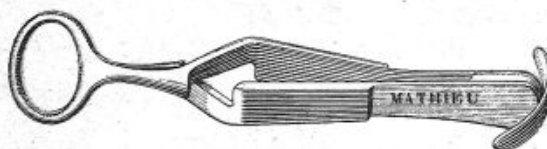
565

565. Appareil chloroformisateur du D^r Gauthier (de Luxeuil) complet en
boîte

75. »

565 bis. le même, plus grand, pour le mélange de Schlech.

85. »



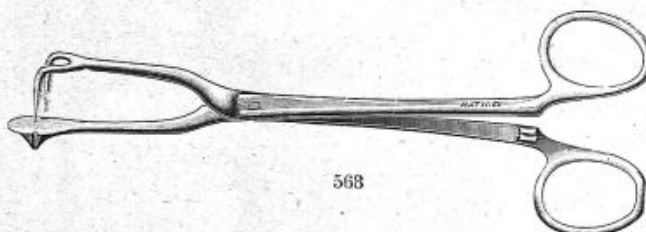
566

566. Pince du D^r Laborde pour tractions rythmées de la langue.

8.25

567. La même, petite, pour nouveaux-nés

8.25



568



572

568. Pince tire-langue du P^r Berger

8. »

569. La même plus longue, dite de Championnière

9. »

570. Pince tire-langue à mors ovalaires

7. »

571. — — du D^r Doyen.

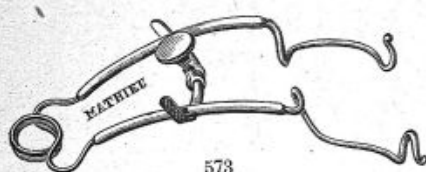
8. »

572. Écarteur des joues.

3.50

OPHTALMOLOGIE

CATARACTE - IRIDECTOMIE



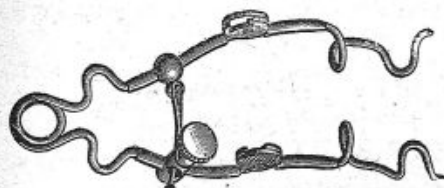
573

573. Blépharostat pour l'angle externe 6.50



574

574. Blépharostat pour l'angle interne 6.50



575

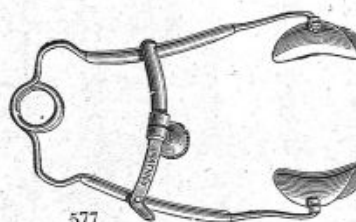
575. Blépharostat du Pr Galezowski 12. »



576

576. Blépharostat du Pr Terson 10. »

577. Blépharostat à releveurs mobiles du Dr Vacher 12. »
578. Blépharostat du Pr Panas 10. »



577



579. Releveurs à manche, 3 grandeurs. . . 4. »



579

580. Releveur irrigateur de Terson. . . 12. »

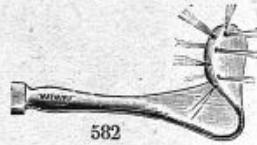


580

 ANCIENNE MAISON MATHIEU



581



582

581. Releveur double de Desmarres. 6. »

582. Releveur irrigateur du Dr Lagrange 16. »

583. Pince à fixer de Graëfe, à ressort. 5.75

584. la même, sans ressort 4.75

585. Pince à fixer de Liebreich 5.75



586

586. Pince à fixer du Dr Vacher. 6.50



587



588

587. Pique de Pamard. 4. »


588. Pique de Schweigger 4.50



589



590



591



594



595



596



598



599



600



601



602

589. Couteau de Panas. 4. »

590. — de Graëfe 4. »

591. — d'Abadie. 4. »

592. — de De Wecker 4. »

593. — du Dr Lapersonne. 4. »

594. — du Dr Dehenne 4. »

595. — du Dr Terson. 4.50

596. — à double tranchant. 5. »

597. — du Dr Monoyer. 4.50

598. — coudés de Yunken. 9. »

Les deux. 9. »

599. Couteau de Sweigger. 4.50

600. — de Richter 4.50

601. — lancéolaire droit 4.50

602. le même, coudé 4.50

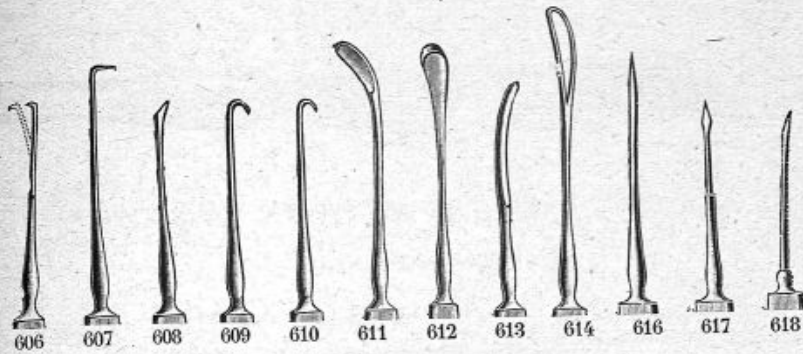
603. le même à côte, droit 4.50

604. le même — coudé 4.50



605

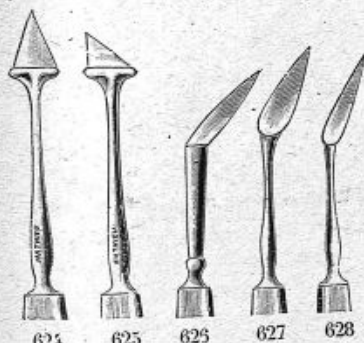
605. Couteau de Landolt. 4.50



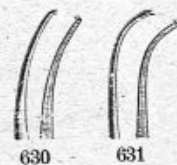
- | | | | |
|---|------|--|------|
| 606. Kystitome flexible | 4. » | 615. Anneau malléable de Taylor. | 4.50 |
| 607. Crochet-harpon de Panas | 4. » | 616. Aiguille à dissection de Landolt | 4. » |
| 608. Kystitome de Knapp | 4. » | 617. Aiguille de Bowmann. | 4. » |
| 609. Crochet de Graëfe mousse. | 4. » | 618. — de Scarpa | 4. » |
| 610. le même, aigu | 4. » | 619. Spatule de Wecker en argent. | 4.50 |
| 611. Curette argent de Graëfe | 5. » | 620. Serpette à point d'arrêt de Graëfe. | 4.50 |
| 612. — — de Critchett | 5. » | 621. Serpette de Galezowski | 4.50 |
| 613. — étroite de Darier, argent | 5. » | | |
| 614. Anse de Snellen | 4.50 | | |
| 622. Kystitome flexible et curette de Graëfe sur un même manche | 7. » | | |



623. Curettes de Critchett et Bowmann sur un même manche. 8. »



- | | |
|--|------|
| 624. Couteau lancéolaire droit du Dr de Wecker | 4.50 |
| 625. le même, coudé, du Dr de Wecker | 4.50 |
| 626. Aiguille à paracentèse large, coudée. | 4.50 |
| 627. Lance coudée, large. | 4.50 |
| 628. la même, étroite | 4.50 |



- | | |
|---|------|
| 629. Pince fine pour iridectomie droite | 3.50 |
| 630. la même, courbe | 3.50 |
| 631. la même, très courbe | 3.50 |
| 632. la même, coudée | 3.50 |

----- ANCIENNE MAISON MATHIEU -----



633



634

633. Pince de Fischer 3.50 634. Pince de Heymann 5.50



636



637



638

635. Pince capsulaire de Panas 12. »
 636. Pince kystitome de Terson 7. »
 637. Pince kystitome de de Wecker 6. »
 638. Pince à cuillers pour les caillots 4.50
 639. Pince droite pour nettoyer les plaies 4. »
 639 bis. la même, courbe 4. »





640

640. Pince à iris du Dr Vacher 6.75



641

641. - Pince à iris à rotation de Liebreich.
 12. »



642

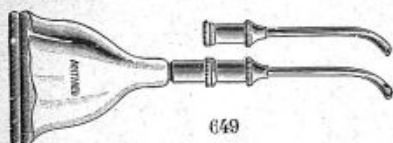
642. Ciseaux du Dr de Wecker avec lames mousses 22. »
 643. Les mêmes, avec une lame pointue 22. »
 644. Les mêmes, avec deux lames pointues 22. »

ANCIENNE MAISON MATHIEU



645

- | | | |
|------|---|-------|
| 645. | Ciseaux de Mac Dowell | 14. » |
| 646. | Ciseaux fins pour iridectomie, droits, articulation à doigt | 5. » |
| 647. | Les mêmes, — courbes — | 5. » |
| 648. | Les mêmes, — coudés sur le champ — | 5. » |




649



650

- | | | |
|------|---|-------|
| 649. | Laveur du Dr de Wecker pour lavages intra-oculaires | 12. » |
| 650. | Laveur du Dr Terson | 8. » |
| 651. | Appareil stérilisable du Dr de Lapersonne pour succion de la cataracte molle avec 3 canules spéciales en argent | 35. » |

IRIS, CORNÉE, SCLÉROTIQUE



- | | | |
|------|--|------|
| 652. | Crochet aigu de Beer | 4. » |
| 653. | Crochet mousse du Dr Thyrel | 4. » |
| 654. | Spatule de Strafield pour coréclisis | 4. » |
| 655. | Crochet tranchant pour synéchies | 4. » |
| 656. | Aiguille pour corps étrangers de la cornée | 4. » |
| 657. | Gouge pour le même usage | 4.50 |
| 658. | Aiguille à paracentèse droite | 4.50 |
| 659. | la même, — coudée | 4.50 |
| 660. | Sclérotome du Dr Galezowski | 4.50 |
| 661. | Sclérotome du Dr de Wecker (se fait en 3 largeurs). <i>La pièce.</i> | 4. » |
| 662. | Tige aimantée manche métal | 4.50 |
| 663. | Spatule en argent de de Wecker pour tatouage | 8. » |
| 664. | Faisceau d'aiguilles, du même — | 4. » |
| 665. | Aiguille cannelée simple | |

ANCIENNE MAISON MATHIEU



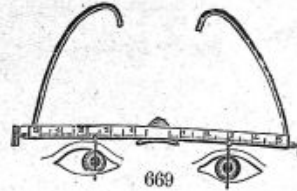
666

666. Spatule à tatouage et faisceau d'aiguilles sur un même manche 12. »
 667. Pince du P^r Panas pour kératoplastie 5. »

STRABISME



668



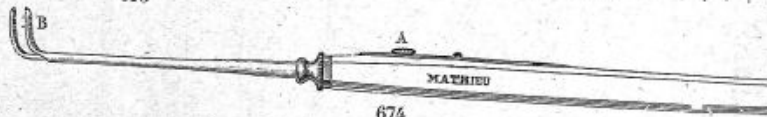
669

668. Strabomètre monoculaire en ivoire. 7. »
 669. Strabomètre binoculaire de Galezowski. 28. »
 670. Pince fine à griffes (voir n° 715) 3.50
 671. Pince à fixer de Graëfe (voir n° 583) 5.75
 672. Pince à griffes obliques du D^r Landolt 4.50



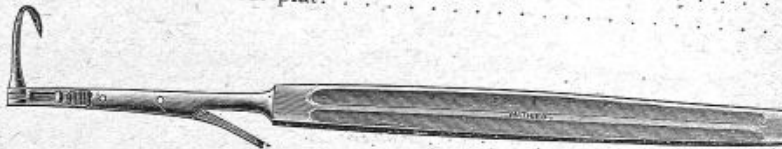
673

673. Crochets à strabisme (2 grandeurs).
 La pièce 4. »



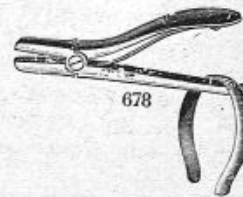
674

674. Crochet double du docteur de Wecker pour l'avancement des muscles . 26. »
 675. Ciseaux droits 11 c/m à bouts mous, à doigt. 5. »
 676. Les mêmes, courbes sur plat. 5. »



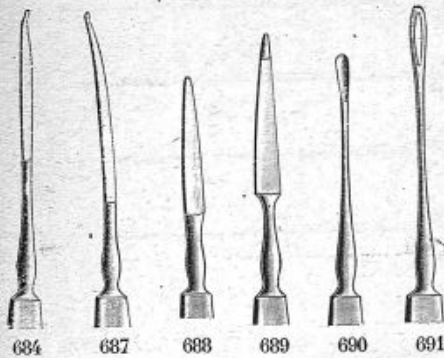
677

677. Aiguille fine à pédale de Reverdin 28. »
 678. Pince porte-aiguilles du D^r Galezowski. 8.75
 679. la même montée sur un manche métallique 12. »
 680. Porte-aiguilles du D^r de Wecker 17. »
 681. Pince porte-aiguilles de Sands 20. »
 682. Porte-aiguilles à déclenchement automatique
 de Mathieu. 22. »
 683. Aiguilles fines à sutures, assorties. La douz. 3. »



678

VOIES LACRYMALES



- 684. Couteau de Weber. 4. »
- 685. Le même, 1/2 courbe . . . 4. »
- 686. — courbe 4. »
- 687. Couteau Galezowski. . . . 4. »
- 688. — de Stilling 4. »
- 689. — de V. Hoffmann. 4. »
- 690. Curette fine tranchante. . 5.50
- 691. — à double tranchant
du D^r Terson 5.50

- 692. Erigne fine et double à manche 4. »



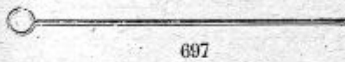
- 694. Le même,
coudé 8.50

- 693. Dilatateur du D^r Galezowski, droit. 5.50

- 695. Ecarteur de Müller pour l'ablation du sac lacrymal 10. »



- 696. Stylet double de Bowmann (3 tailles). *La pièce* 2. »



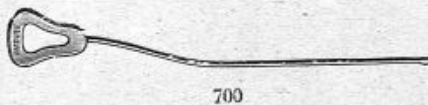
- 697. Stylet simple en argent,
d'Anel 1. »



- 698. Stylet cannelé argent
de Bowmann 1.50



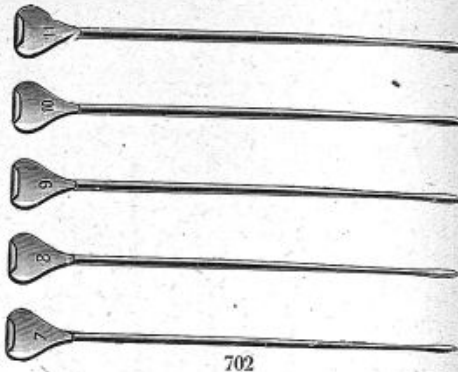
- 699. Stylet double bi-conique,
argent. 1.50



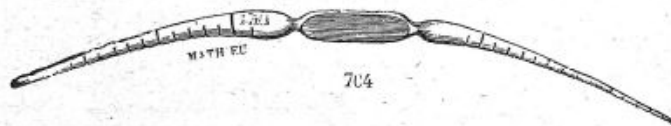
- 700. Stylet Galezowski
du n° 1 au n° 6. 1.50
- 701. le même, du n° 7 au n° 12. 2. »

702. Stylets simples de Bowmann, modifiés par le D^r Suarez de Mendoza, du n° 4 au n° 15 inclus.
La pièce 1.50

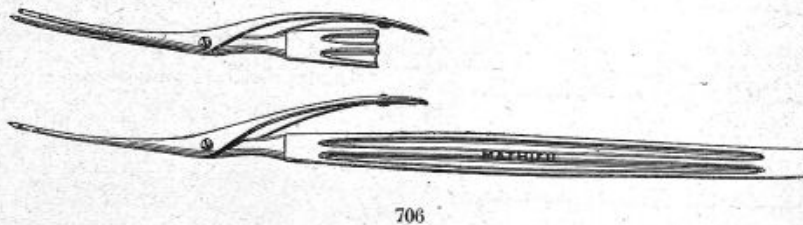
(La graduation de ces stylets est établie par dixième de millimètre, le n° 4 correspond à 4 dixièmes, le n° 5, à 5 dixièmes et ainsi de suite.)



703. Sonde bi-conique en argent de Liebreich 3.75

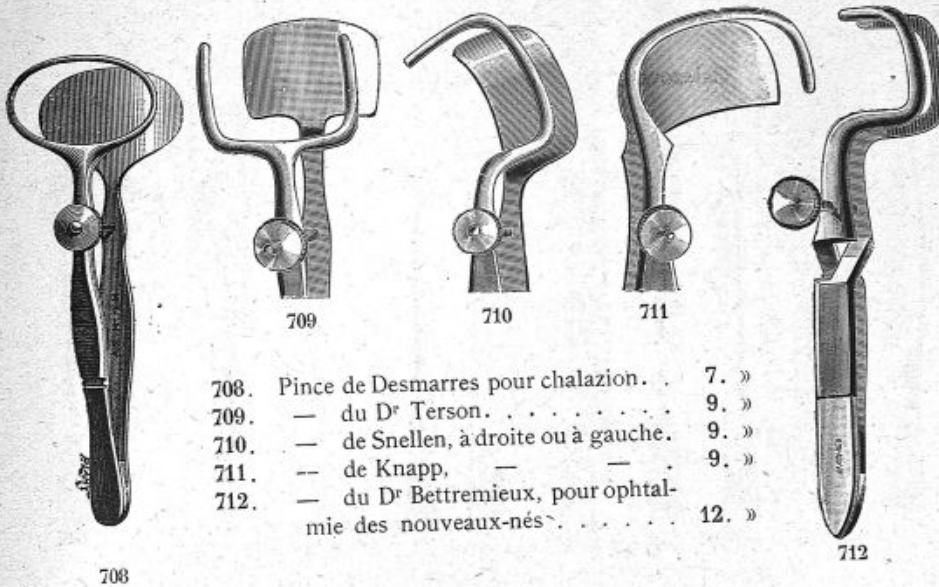


704. Sonde bi-conique en argent de Weber 5 »
705. Sonde creuse de Wecker se montant sur la seringue d'Anel (6 grosseurs)
La pièce 4.50



706. Lacrymotome du D^r Monphous 18. »
707. Seringues d'Anel et Galezowski (Voir chapitre : Seringues diverses).

PAUPIÈRES



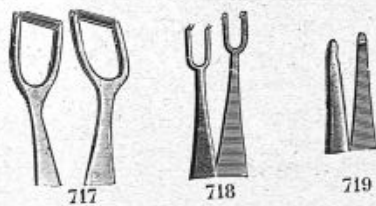
- | | | |
|------|--|-------|
| 708. | Pince de Desmarres pour chalazion. . . | 7. » |
| 709. | — du Dr Terson. | 9. » |
| 710. | — de Snellen, à droite ou à gauche. . . | 9. » |
| 711. | — de Knapp, — | 9. » |
| 712. | — du Dr Bettremieux, pour ophtal-
mie des nouveaux-nés. | 12. » |



- | | | |
|------|---|------|
| 713. | Pince du Dr Chibret pour retourner la paupière. | 9. » |
| 714. | Pince à ptosis de Sichel. | 5 50 |



- | | | |
|------|---|------|
| 715. | Pince à griffes fines ordinaire | 3.50 |
| 716. | La même, à griffes obliques. | 4.50 |

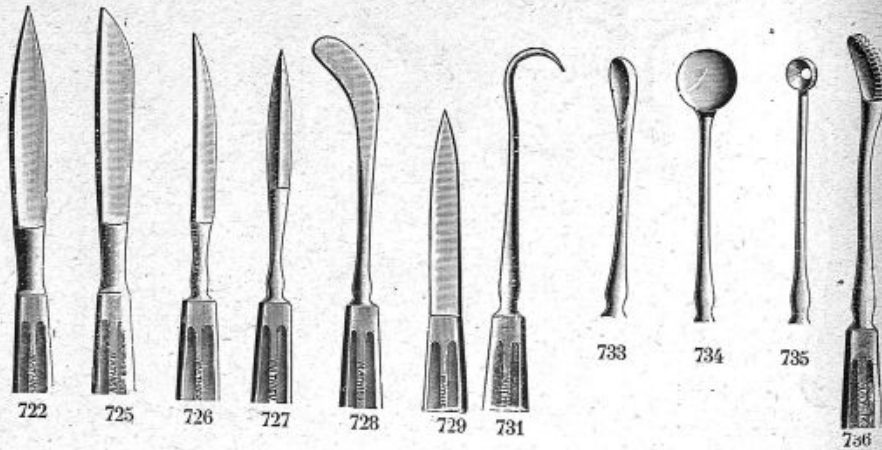


- | | | |
|------|-------------------------------------|------|
| 717. | Pince à granulations de Knapp . . . | 7.50 |
| 718. | — à sutures de Panas | 4.50 |
| 719. | — à épiler les cils | 3.50 |
| 720. | — — — à mors triangulaires . . . | 4. » |



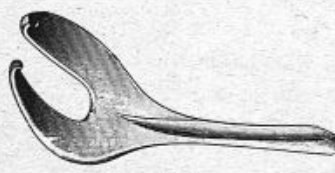
721

721. Pince du Dr. Galezowski pour le cul-de-sac conjonctival. 7.50



- | | | | |
|---|-------|---|------|
| 722. Bistouri droit fin p ^r paupières. | 4.50 | 732. Aiguille de Snellen p ^r chan- | |
| 723. Le même, plus grand. . . . | 4.50 | ger la direction des cils. . . | 4. » |
| 724. — plus petit | 4.50 | 733. Curette tranchante de Wecker | |
| 725. Bistouri convexe p ^r paupières | | 3 grandeurs, la pièce . . . | 5. » |
| (grand, moyen ou petit) . . . | 4.50 | 734. Curette tranchante d'Abadie | |
| 726. Bistouri convexe allongé . . | 4.50 | 3 grandeurs, la pièce . . . | 6.50 |
| 727. — à double tranchant. . . | 4.50 | 735. Curette tranchante fenêtrée. . | 5.50 |
| 728. Scarificateur de Desmarres . . | 4.50 | 736. Herse du Dr. Lagrange . . . | 8.50 |
| 729. Scarificateur du Dr. Darier. . | 4.50 | 737. Spatule double en métal . . . | 4. » |
| 730. le même, à 3 lames | 16. » | (Porte-Aiguilles et Aiguilles, voir : Sutures.) | |
| 731. Erigne à chalazion (2 grand.). | 4. » | | |

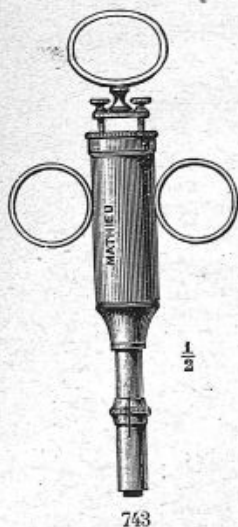
ÉNUCLÉATION



738

- | | |
|---|------|
| 738. Levier échancré du Dr. Terson. . . | 8. » |
| 739. Spatule de Trélat | 7. » |
| 740. Ciseaux courbes à énucléer. . . . | 5. » |
| 741. Ventouse temporale de Heurteloup, | |
| petite. | 5. » |
| 742. La même, plus grande. | 5. » |

SCARIFICATEURS - VENTOUSES




743



744



1/2



743. Scarificateur temporal de Heurteloup 20. »
 744. Ventouse de Heurteloup avec scarificateur disposé pour se loger dans le piston de la ventouse, le tout renfermé dans un étui métallique. . . . 34. »

VAPORISATIONS



745



746

745. Vaporisateur du Dr Abadie 18. » | 746. Vaporisateur Laurenço, *petit modèle* 23. »
 747. Vaporisateur Laurenço, grand modèle, fonctionnant 1/2 heure 35. »
 Grands modèles de Cliniques ou Hôpitaux (*voir fascicule d'installation*)

BOITES OPHTALMOLOGIQUES

748. Boîte de poche, en métal, avec instruments pour cataracte, etc.

Couteaux de Graefe (deux);	Pince à fixer, à ressort;
Couteau lancéolaire;	La même, sans ressort;
Kystitome avec curette de Graefe;	Pince à iris, courbe;
Curette du D ^r Landolt avec spatule;	Pince-kystitome de Wecker;
Crochet pointu de Graefe;	Paire de ciseaux pour iris, courbes;
Aiguille à paracentèse avec stylet;	Blépharostat externe;
Aiguille de Bowman;	Boîte en métal.
Prix de la boîte complète. 112. »	

749. Boîte de poche en acajou

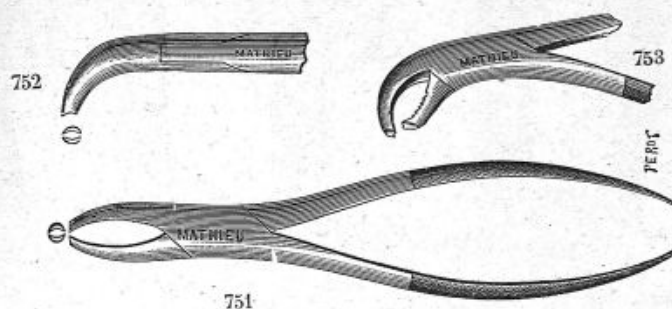
Couteaux de Graefe (deux);	Ecarteur à vis;
Couteau lancéolaire coudé;	Pince à iris, courbe;
Kystitome avec curette en argent;	Pince à cils;
Aiguille à discision de Bowman;	Pince à fixer, à ressort;
Crochet à strabisme;	Ciseaux courbes fins pour iridectomie;
Aiguille à paracentèse avec stylet;	Ciseaux courbes mousses pour strabisme;
Couteau boutonné de Weber avec stylet	Jeu de stylets doubles de Bowman;
conique;	Six aiguilles à sutures et fil de soie;
Aiguille et gouge en étui métal;	Boîte en acajou poli.
Prix de la boîte complète. 115. »	

750. Boîte du docteur Abadie

Couteau de Richter;	Kystitome avec crochet de son modèle;
Couteaux de Graefe (trois);	Curette double Critchett-Bowman;
Couteau de Wecker;	Curette de Daviel avec spatule en argent;
Couteaux lancéolaires coudés (deux);	Aiguille-serpette de Wecker;
Bistouris (deux);	Pincettes pour iris (deux), droite et courbe;
Aiguille à paracentèse, eoudée;	Pince capsulaire de Panas;
Crochets pour strabisme (deux);	Pince à cils;
Couteau de Weber;	Pince à griffes;
Ciseaux courbes pour énucléation;	Pince à verrou de Desmarres;
Jeu de sondes doubles de Bowman;	Pince-ciseaux de Wecker;
Sonde creuse de Wecker n° 2;	Ciseaux courbes fins pour iridectomie;
Stylet conique de Sichel;	Ciseaux courbes pour strabisme;
Porte-aiguilles à bascule;	Pincettes hémostatiques de Sp. Wells (deux);
Aiguille pour corps étrangers;	Aiguilles à sutures assorties;
Releveurs de Desmarres (deux);	Fil de soie et d'argent;
Blépharostat interne;	Tambour à canepin;
Pince à fixer, à ressort;	Boîte en métal.
Prix de la boîte complète. 290. »	

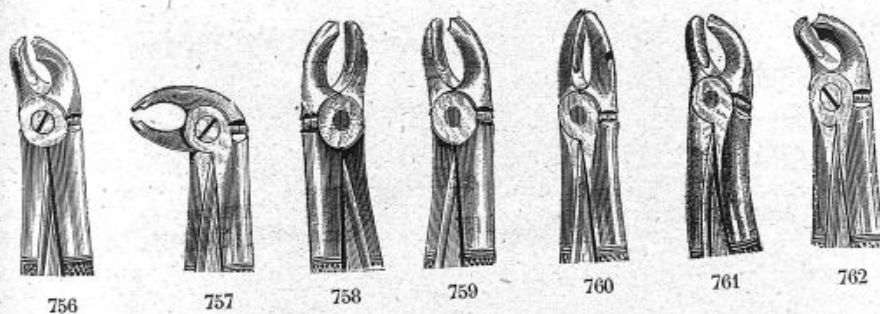
DENTS

Daviers ordinaires



751.	Davier français droit	4.50
752.	Davier français courbe.	4.50
753.	Davier français, en bec de faucon.	4.50
754.	Pince à racines, droite ou courbe.	4.50
755.	Pince coupante	4.50

Daviers anglais



756.	Davier anglais pour molaires inférieures.	10. »
757.	— — en bec de faucon pour molaires inférieures	10. »
758.	— — pour molaires supérieures droites	10. »
759.	— — — — gauches.	10. »
760.	Davier anglais pour incisives et canines supérieures.	10. »
761.	— — pour dents de sagesse du haut.	10. »
762.	— — — — du bas	10. »



763



764



765



766



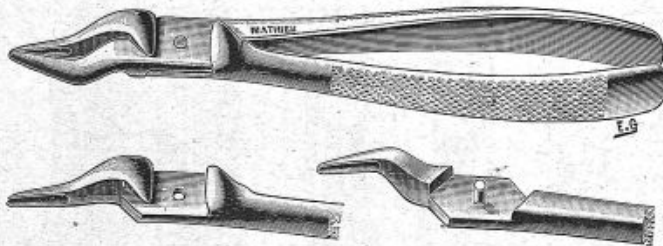
767



768


763.	Davier anglais pour racines supérieures, nickelé.	10. »
764.	— — — inférieures, —	10. »
765.	— — pour bicuspidés inférieures —	10. »
766.	— — — en bec de faucon .	10. »
767.	Pince coupante pour le haut .	10. »
768.	— — pour le bas. .	10. »

Daviers avec articulation aseptique, à doigt



769.	Davier pour molaires inférieures droites et gauches .	11. »
770.	— pour incisives et caninés inférieures.	11. »
771.	— pour incisives supérieures .	11. »
772.	— pour racines de molaires supérieures .	11. »
773.	— pour racines de molaires inférieures.	11. »
774.	— pour petites molaires inférieures .	11. »
775.	— pour petites molaires supérieures .	11. »
776.	— pour dents de sagesse supérieures.	11. »
777.	— pour dents de sagesse inférieures .	11. »

778.	Davier pour molaires supérieures droites	11. »
779.	— pour molaires supérieures gauches	11. »
780.	— pour racines inférieures droites	11. »
781.	— pour racines inférieures gauches	11. »
782.	— pour molaires inférieures droites	11. »
783.	— pour molaires inférieures gauches	11. »
784.	— pour racines supérieures	11. »
785.	— pour racines inférieures	11. »



786

786.	Davier universel à branches passées, nickelé	13. »
787.	Le même, avec articulation aseptique, à doigt.	13. »

INSTRUMENTS DIVERS

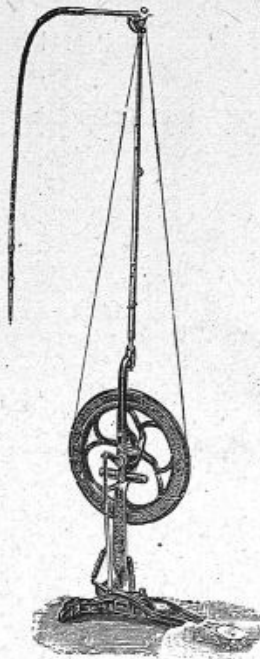


788



790

788.	Miroirs à dents, monture métal blanc, sertissage hermétique, manche noir fixe, du n° 2 au n° 6. <i>La pièce.</i>	3.75
789.	Les mêmes, pour manches à vis n° 790. <i>La pièce.</i>	2.50
790.	Manche à miroir, nickelé, modèle très léger.	2.25



791

791. Machine à fraiser, pédale à gauche, bras de tour articulé avec porte-fourreau flexible, Duplex-Spring et pièce à main n° 7. 100. »
 792. Le même, avec Slip-joint. 150. »



793

793. Pièce à main n° 7. 36. »
 794. Angle droit n° 2. 36. »




A

795. Mandrin pour machine à fraiser, modèle A. 1.25



B

796. Mandrin pour machine à fraiser, mod. B. 1.25




Épaisseurs



D

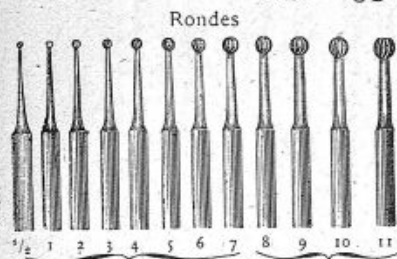
E

797. Meules à racines en Corindon n°s 7, 8, 9 et 10, en épaisseur D ou E (illustrations grandeur naturelle). La pièce 0.60

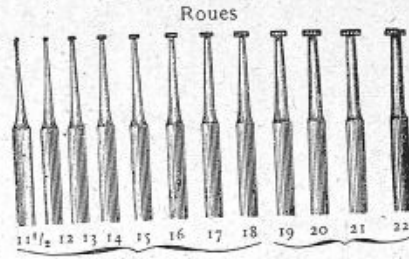


798 - 799

- Brosses circulaires en crin pour nettoyer
 798. Monture métal n° 6 soie blanche. La pièce. 1.50
 799. Monture métal n° 8 et 9, rudes ou extra-rudes. 0.75
 (Illustrations grandeur naturelle)



800



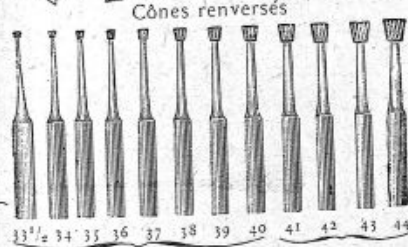
801

800. Fraises rondes pour machine à fraiser.


La douzaine assortie. 6. »

801. Fraises roues pour machine à fraiser.

La douzaine assortie. 6. »



802



803

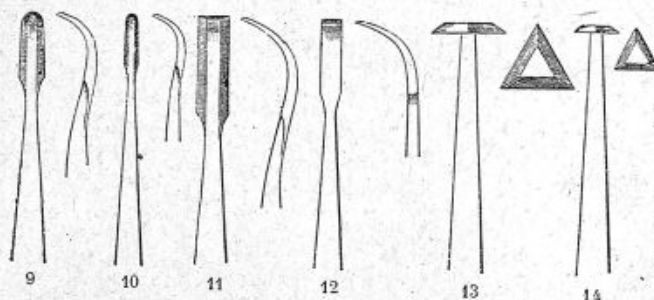
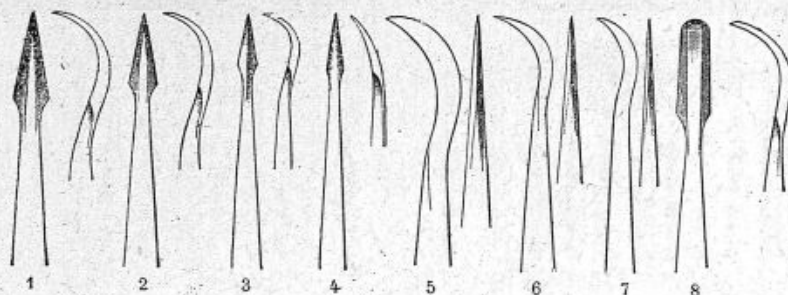
802. Fraises cônes renversés, pour machines à fraiser.

La douzaine assortie. 6. »

803. Fraises cylindriques pointues pour machines à fraiser.

La douzaine assortie. 6. »

Instruments à nettoyer



804

804. Manches octogones fixes nickelés,
n° 1 à 14.

La pièce 3. »

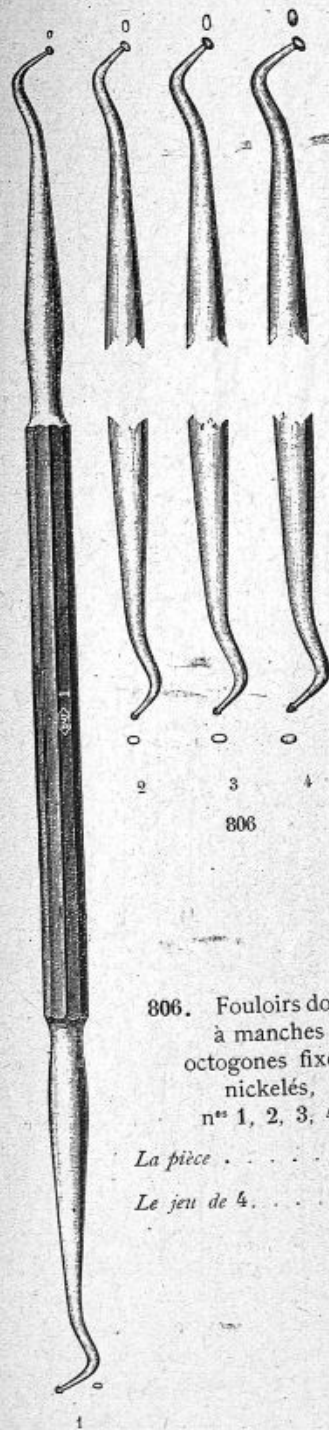


805

805. Broches dentelées Donaldson (avec manches longs
en caoutchouc durci noir.

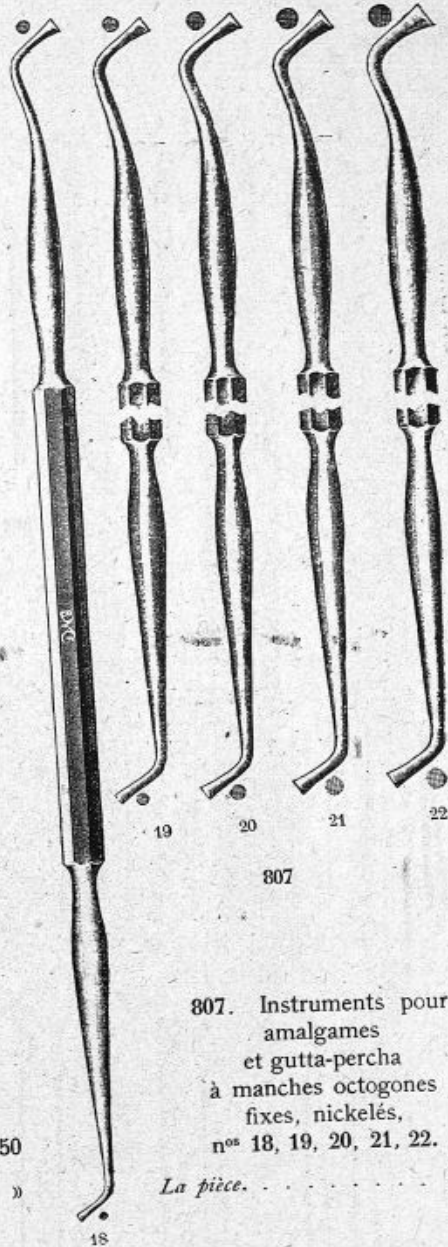
La boîte de 6 assorties. 6. »

— 68 —



806. Fouloirs doubles
à manches
octogones fixes,
nickelés,
n^{os} 1, 2, 3, 4.

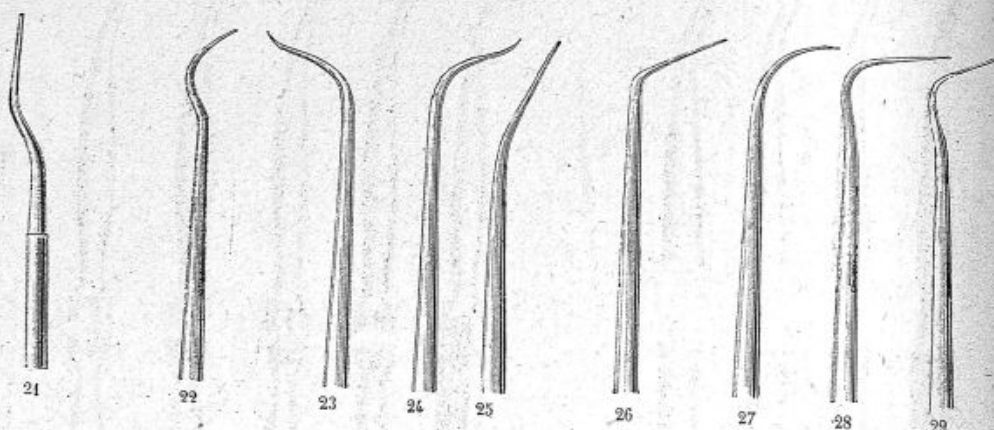
La pièce 6.50
Le jeu de 4. 24. »



807. Instruments pour
amalgames
et gutta-percha
à manches octogones
fixes, nickelés,
n^{os} 18, 19, 20, 21, 22.

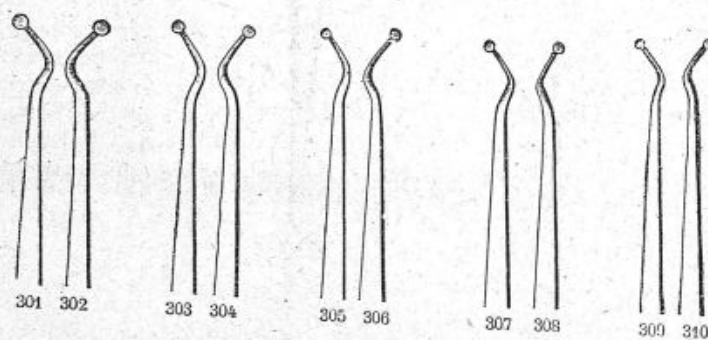
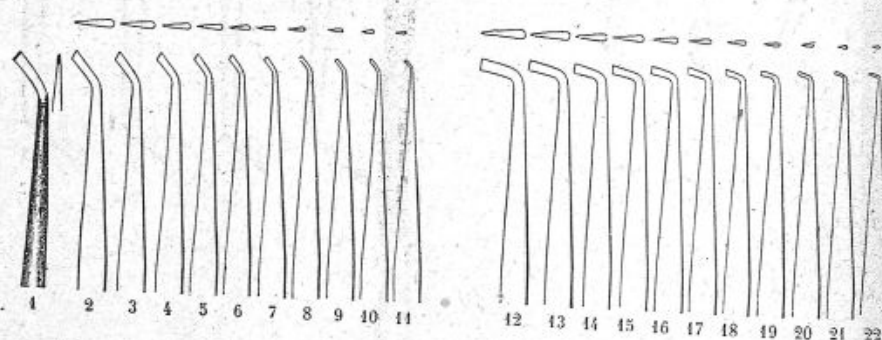
La pièce. 4.75

Sondes



808

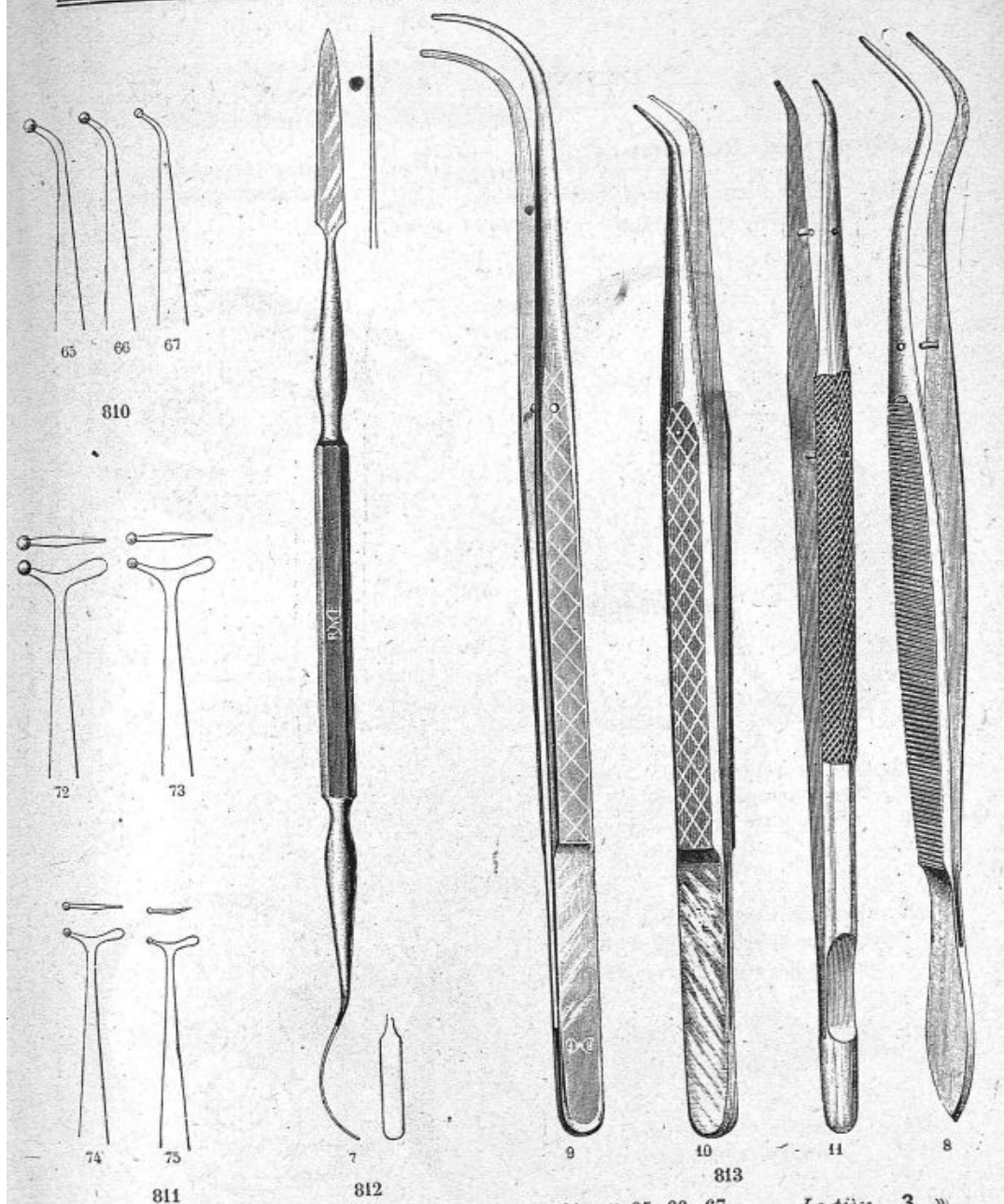
808. Sondes à manche octogone fixe nickelé. La pièce. 1.50



809

809. Excavateurs à manches octogones fixes nickelés. La pièce. 1.50

ANCIENNE MAISON MATHIEU




- | | | | |
|------|--|------------------|------|
| 810. | Brunissoirs à manche octogone fixe nickelé, n ^{os} 65, 66, 67. . . | <i>La pièce.</i> | 3. » |
| 811. | — — — n ^{os} 72 à 75 . . . | — | 3.50 |
| 812. | Spatule double à ciment, nickelée | — | 4.25 |
| 813. | Brucelles à pansement et pinces à aurifier, n ^{os} 9 et 10. | — | 7. » |
| | Les mêmes, n ^{os} 8 et 11 | — | 8. » |

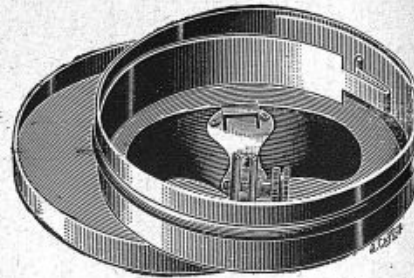
OTO — RHINO — LARYNGOLOGIE

Miroirs et Réflecteurs

814. Miroir frontal, diamètre 100 m/m avec bandeau. 12. »
 815. Le même, avec 2 miroirs laryngiens et 1 manche, en boîte 28. »



816



816

816. Miroir frontal monture aluminium, diamètre 100 m/m, se fixant automatiquement au ressort, en boîte ronde tout aluminium, poids total : 165 grammes.


Prix. . . . 17.50

817. Lampe à gaz spéciale, à hauteur variable. 28. »
 818. Projecteur se montant sur la lampe à gaz. 12. »
 819. Lampe forte à pétrole (modèle spécial). 15. »

820. Réflecteur de Clar, avec cordons et lampe de rechange 2, 4, 6 ou 8 volts, en boîte bois teinté.
Prix. . . . 58. »

821. Réflecteur de Clar, modifié par Slogg.
Complet. . . . 55. »


822. Lampes de rechange pour réflecteur ci-dessus.
La pièce . . . 3. »




820

823. Cordons de rechange pour réflecteur ci-dessus *La paire.* 6. »
 824. Accumulateurs portatifs 8 volts, lumière et chaleur, avec rhéostat et voltmètre 150. »

ANCIENNE MAISON MATHIEU



825. Photophore aseptique du D^r Lombard. 35. »
 826. Cordons pour photophore ci-dessus 6. »
 827. Lampes spéciales, 4, 6 et 8 volts, pour le d^o. 4. »
 828. Capuchon pour le sinus frontal, se montant sur le d^o. 2.50
 829. Miroirs à manche, 80, 90 et 100 m/m de diam.
 La pièce. 10. »

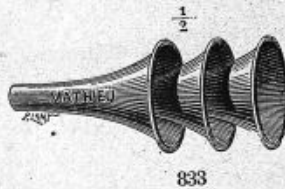


830. Miroirs laryngiens inoxydables, du n^o 1 au n^o 6. La pièce. 1.50



831. Manche porte-miroirs et porte-cotons à vis. 2.50
 832. — — — à écrou de serrage. 3.25

OREILLES

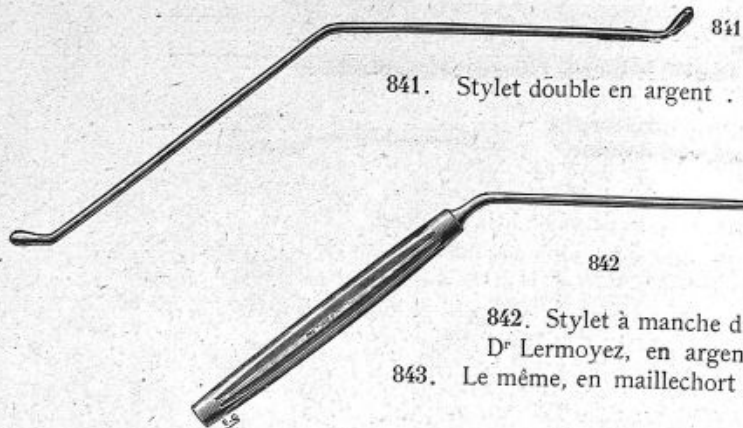


833. Spéculums Toynbee, en argent, le jeu de 3 12. »
 834. — — — — — chaque numéro vendu séparément 5. »
 835. — — — — — métal nickelé, le jeu de 3. 6. »
 836. — — — — — — — — — chaque numéro vendu séparément. 2 50
 837. — — — — — de Politzer, en caoutchouc durci, le jeu de 4 5. »
 838. — — — — — pneumatique de Siegle, métal nickelé avec 3 embouts 16. »
 839. Spéculum bivalve de Bonafont. 6. »
 840. Otoscope de Brunton, en boîte 36. »

— ANCIENNE MAISON MATHIEU —



844



841

841. Stylet double en argent . . . 1.25



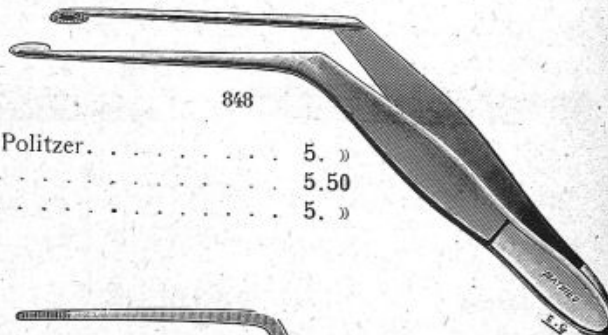
842

842. Stylet à manche du

D^r Lermoyez, en argent . . . 2.25

843. Le même, en maillechort . . . 2. »

844. Stylet olivaire à patte en maillechort nickelé . . . 1.25
 845. — porte-coton . . . 1.25
 846. — porte-caustique . . . 1.25
 847. — des 3 modèles ci-dessus, en fil maillechort pour se
 monter sur les manches n° 832 . . . La pièce. 0.75



848

848. Pince à pansement de Politzer. 5. »
 849. La même, à griffes 5.50
 850. Pince du D^r Chatellier. 5. »

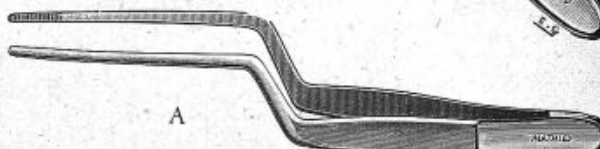


B

C

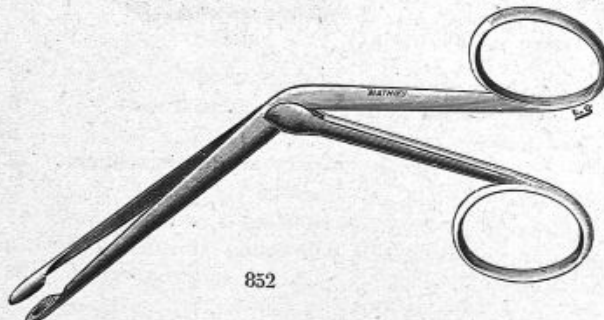
D

851



A

851. Pince de Lucae à mors, A, B, C ou D La pièce. 5. »



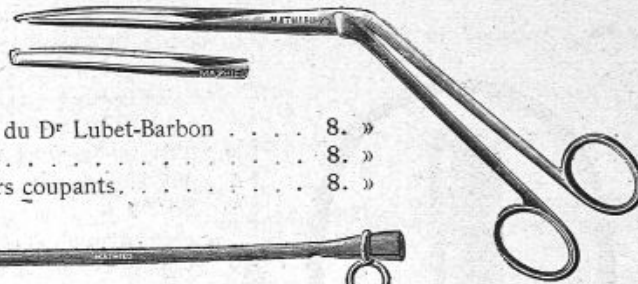
852

852. Pince à
 pansement,
 coudée 7.50

853. La même, coudée
 sur plat. 7.50

ANCIENNE MAISON MATHIEU

854



854. Pince à pansement du Dr Lubet-Barbon 8. »
 855. La même, à griffes 8. »
 856. Pince coudée à mors coupants. 8. »

857

857. Sonde Politzer en caoutchouc durci. 1.50
 858. — d'Itard en maillechort nickelé 2. »
 859. La même, en argent 4.50
 860. Tube otoscope double. 2.50
 861. Embouts en cristal pour tube otoscope, chaque. 0.50
 862. Tube élastique de Gellé 3. »
 863. Insufflateur de Politzer, complet 10. »
 864. Embouts ébonite ou porcelaine pour insufflateur Politzer, chaque. 0.50

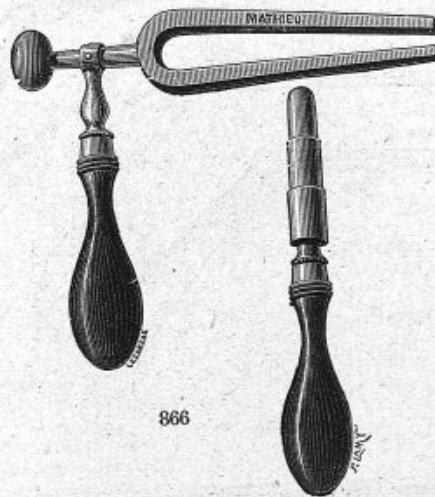


$\frac{1}{4}$


863



865




866



867

865. Diapason à curseurs. 16. »
 866. — du Professeur Duplay avec son archet. 16. »
 867. Sifflet de Galton. 13. »

868. Appareil du Dr Le Mée pour lavage de l'oreille 12. »
869. Seringue stérilisable 40 grammes du Dr Lermoyez avec embout en caoutchouc souple. 15. »
870. Embout de rechange pour do 0.50
871. Injecteur énéma avec embout spécial. 8.50
872. Soufflerie pour insufflation médicamenteuse 9. »
873. Canulu tympanique de Hartmann. 2. »
874. Bougies en gomme pour dilater la trompe, 6 grosseurs, chaque 1.75
875. Masseur du Dr Delstanche 9. »
876. Le même, en boîte bois teinté 11. »

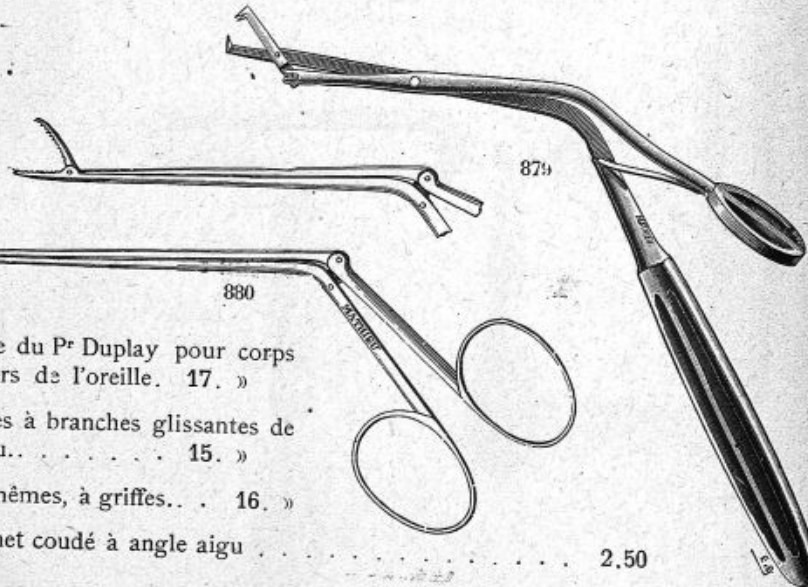


375



877

877. Sonde de Lucae pour massage direct 6. »
878. Tympan artificiel de Politzer. 3. »



879

880

879. Pince du Pr Duplay pour corps étrangers de l'oreille. 17. »
880. Pinces à branches glissantes de Mathieu. 15. »
881. Les mêmes, à griffes. 16. »
882. Crochet coudé à angle aigu 2.50



882

883. — mousse coudé à angle droit 2.50
884. Levier simple. 2.50
885. — à crochet double 2.50



886. Crochet fin aigu à manche. 3. »
 887. Curette fine — 3.50
 888. — fenêtrée. 6.50
 889. — double pour cérumen
 890. Série de 8 instruments pour l'extraction des corps étrangers de l'oreille,
 en boîte métallique avec housse 56. »

891. Furonculotome
 de Hartmann.

4. »

891



892. Aiguille à paracentèse de Politzer, manche fixe. 4.50
 893. — de Politzer, dans un manche-étui permettant de la conserver
 aseptiquement (modèle du Dr Mahu) 12. »



893 bis

- 893 bis. Manche coudé avec lame démontante. 6. »

894. Boîte métallique avec housse, contenant :

1 Manche.

1 Lame bistouri pointue.

1 — mousse.

1 — en serpette aigüe.

N° 893 bis.

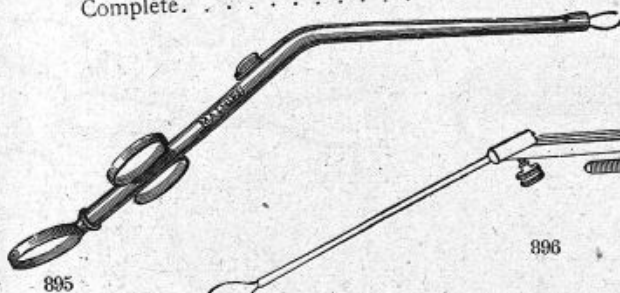
1 Lame en serpette mousse.

1 Aiguille lancéolée.

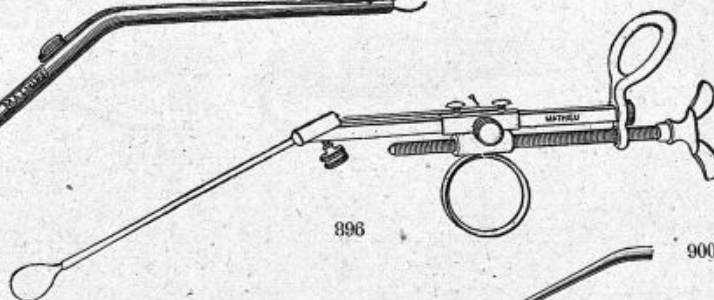
1 Crochet aigu fin.

3 Curettes fines assorties.

Complète. 40. »

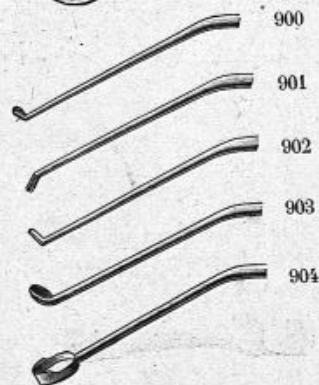


895



896

895. Serre-nœud de Wilde 16. »
 896. — du Dr Chatellier. 16. »
 897. — du Dr Lermoyez, avec 2
 canules 17. »
 898. Fils acier pour anses. Le tube. 4. »
 899. Bistouri de Sexton. 4. »
 900. Synéchetome de Sexton. 4. »
 901. Ténotome du même, à gauche. 4. »
 902. — — à droite 5.50
 903. Curette petite. 5.50
 904. — anneau de Delstanche.



900

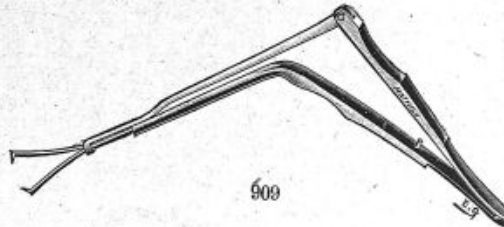
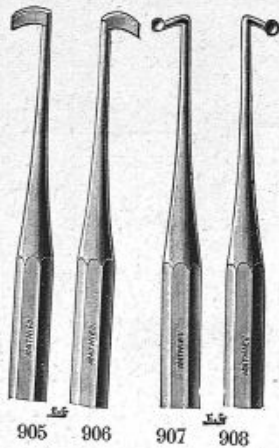
901

902

903

904

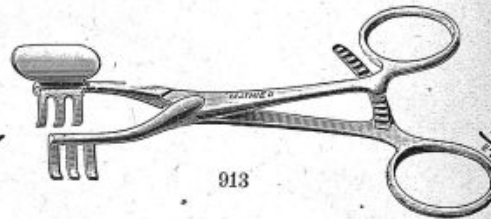
905. Crochet de Ludwig, à gauche 4. »
 906. le même, à droite. 4. »
 907. Curette de Ludwig, à gauche 4.50
 908. la même, à droite 4.50



909. Pince de Sexton 20. »
 910. Instrument du P^r Duplay pour réséquer le
 manche du marteau 32. »

Apophyse Mastoïde

911. Écarteur mastoïdien du D^r Vacher 16.50



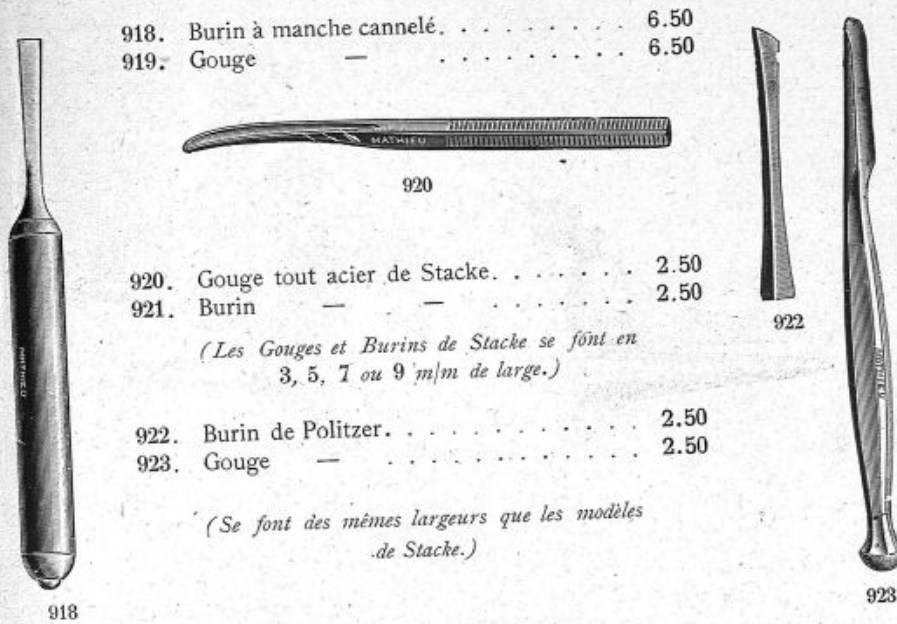
912. Écarteur du D^r Chipault 15. »
 913. — du D^r Malherbe. 18. »



914. Protecteur de Stacke, à manche 4. »
 915. le même, à plaque. 3. »



916. Détache-tendon étroit du P^r Ollier. 7. »
 917. Rugine courbe du P^r Farabeuf. 7. »



918. Burin à manche cannelé. 6.50
919. Gouge — 6.50

920

920. Gouge tout acier de Stacke. 2.50
921. Burin — — 2.50

(Les Gouges et Burins de Stacke se font en
3, 5, 7 ou 9 m/m de large.)

922. Burin de Politzer. 2.50
923. Gouge — 2.50

(Se font des mêmes largeurs que les modèles
de Stacke.)



925

925. Masse du Dr Lombard. 8. »
926. Pince-gouge droite du Dr Moure 13. »
927. la même, courbe sur plat 13. »
928. Pince-gouge du Dr Lombard, 2 tailles, chaque 32. »
929. Curettes fenêtrées du Dr Châtellier, 3 tailles, chaque 8. »




930

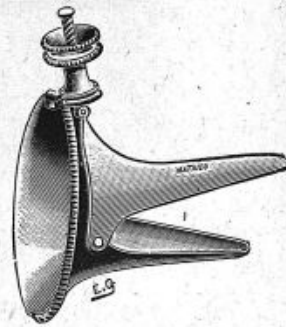
930. Curettes fines pour la caisse, 3 tailles, chaque 6. »
931. Curette du Dr Mahu, pour la caisse 6. »
932. Anneau tranchant du Dr Mahu 4.50
933. Pince à pansement de l'attique du Dr Mahu 7. »
934. Insufflateur de poudres de Kabierske 9. »

FOSSES NASALES

935. Spéculum du Pr Duplay. 4.50

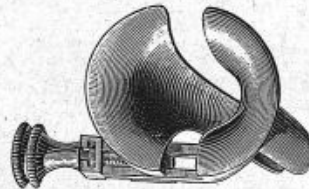


935



937

936. Spéculum du Dr Vacher. 6. »
 937. — du Dr Châtellier. 8. »

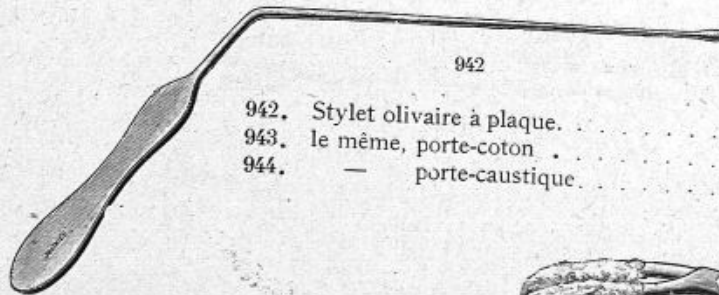


938



940

938. Spéculum à écartement parallèle du Dr Moure. 12. »
 939. — Palmer. 1.50
 940. — de Fraenkel 3.50
 941. Miroir de Glatzel. 4. »



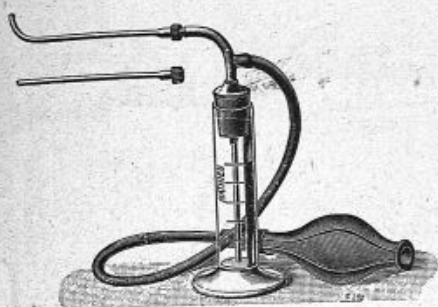
942

942. Stylet olivaire à plaque. 1.50
 943. le même, porte-coton 1.50
 944. — porte-caustique. 1.50

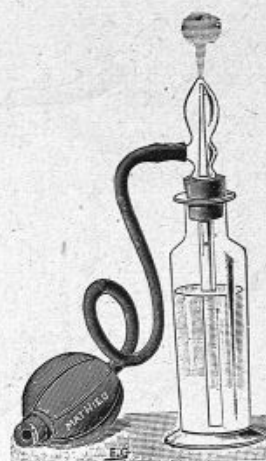
945. Pince à épistaxis du Dr Escat. 16. »



945



946

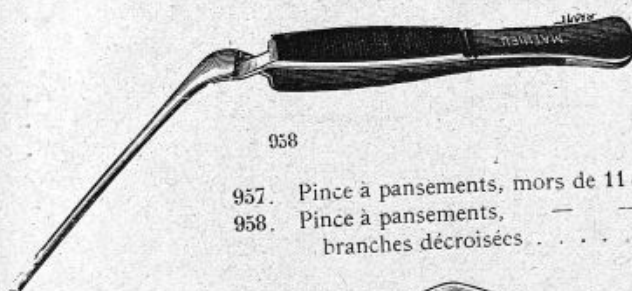


943

- | | | |
|------|---|-------|
| 946. | Pulvérisateur du Dr Vacher, avec 2 canules. | 14. » |
| 947. | — tout en verre, complet. | 9. » |
| 948. | Pulvérisateur de Ruault pr huile ou vaseline. | 7. » |
| 949. | Siphon de Weber. | 6. » |
| 950. | Canule nasale porcelaine. | 1. » |
| 951. | Seringue anglaise (Enéma). | 9. » |
| 952. | — de Marfan (voir n° 289). | 8. » |
| 953. | Sonde de Belloc, argent. | 2.50 |
| 954. | Pelote à tamponnement. | 8. » |
| 955. | Double curette mousse. | 8. » |
| 956. | Pince coudée à anneaux pour pansements. | |



955



958

957

- | | | |
|------|--|------|
| 957. | Pince à pansements, mors de 11 c/m. | 4.50 |
| 958. | Pince à pansements, branches décroisées. | 6. » |



959

- | | | |
|------|---|------|
| 959. | Pince à mors lisses du Dr Lubet-Barbon. | 7. » |
| 960. | la même, à dents de souris. | 7. » |
| 961. | Pince à polypes de Duplay. | 7. » |

 ANCIENNE MAISON MATHIEU

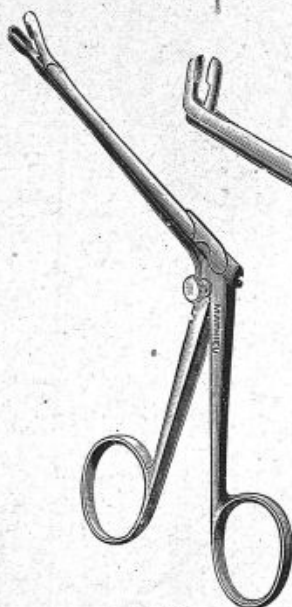


962



963

962. Pince forte à polypes, courbe. 9. »
 963. — — — très courbe. 9. »



964

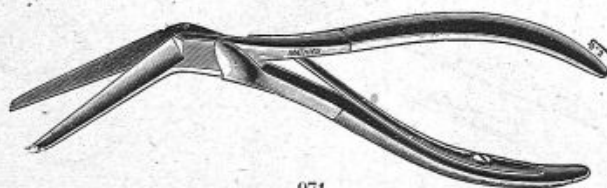


966



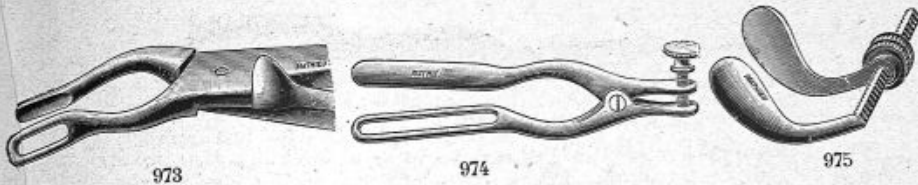
967

964. Pince de Grünwald. 25. »
 965. — — — à mors coudés 25. »
 966. — de Hartmann 25. »
 967. Turbinotome de Mathieu. 26. »
 968. — de Laurens. 27. »
 969. — — — coudé à droite. 27. »
 970. — — — à gauche 27. »

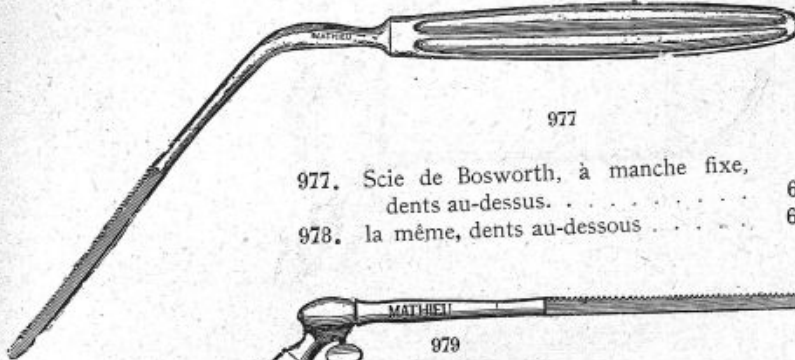


971

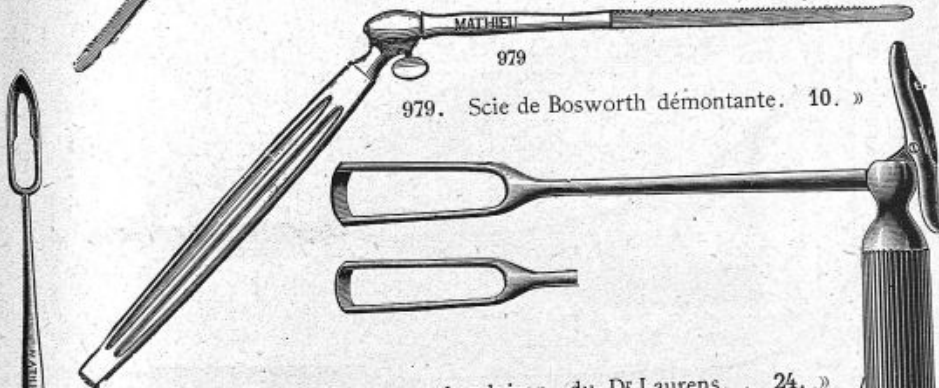
971. Cisaille coudée pour le cartilage. 16. »
 972. Septotribe du Dr Laurens. 22. »



973. Pince de Lannelongue pour redresser la cloison. 16. »
 974. — pour redresser la cloison nasale. (mod, Mathieu) 16. »
 975. — du D^r Moure pour le même usage. 6. »
 976. Écarteur des narines en fil métallique. 2. »



977. Scie de Bosworth, à manche fixe,
 dents au-dessus. 6. »
 978. la même, dents au-dessous 6. »



979. Scie de Bosworth démontante. 10. »
 980. Emporte-pièce pour la cloison, du D^r Laurens. . 24. »
 981. Bistouri coudé pointu du D^r Lermoyez. 6. »
 982. le même, mousse. 6. »
 983. Septotome fixe du D^r Moure. 10. »
 984. Rabots mobiles du D^r Lermoyez, 2 tailles, chaque. . . 7. »
 985. Manche à bascule pour les rabots ci-dessus. 12. »
 986. Septotomes du D^r Moure, se montant sur le manche à
 bascule du D^r Lermoyez, 2 tailles, chaque. 7. »
 987. Pince à polypes du P^r Duplay. 7.50
 988. — coudée de Ruault pour le même usage. 11. »
 989. — à mors tranchants du D^r Doyen. 18. »
 990. — du D^r Gourdet pour corps étrangers. 18. »

Serre-nœuds (voir page 77).



983




984-985

ANCIENNE MAISON MATHIEU




992



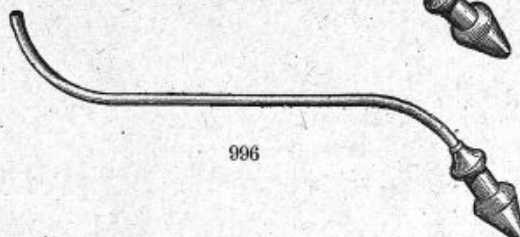
991

991. Perforateur à curseur du Dr Lermoyez pour le sinus maxillaire . . . 13. »
 992. — de Mathieu avec 3 fraises de 5, 6 et 7 m/m de diamètre . . . 20. »
 993. Trocart fin de Lichwitz pour méat inférieur . . . 6.50
 994. — à mandrin de Krause, 3 grosseurs à . . . 12. »



995

995. Canule de Hartmann pour sinus maxillaire, droite ou gauche. 1 50




996

996. Canule de Hartmann pour sinus frontal. 1.50

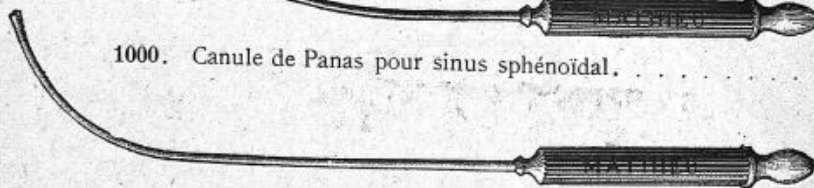
997. Canule en baïonnette pour lavage du sinus maxillaire. . . . 3. »

998. Canule de Lichwitz pour le sinus sphénoïdal. . . . 3. »
 999. la même, pour le sinus frontal. . . . 3. »



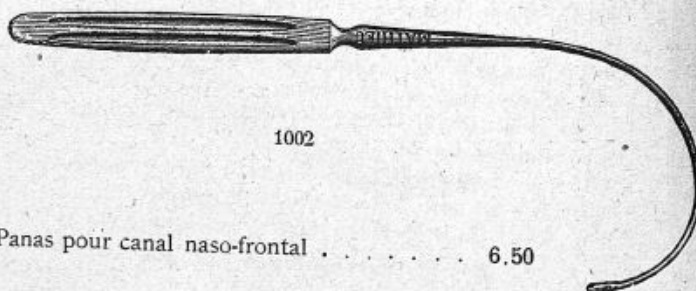
1000

1000. Canule de Panas pour sinus sphénoïdal. . . . 3. »



1001

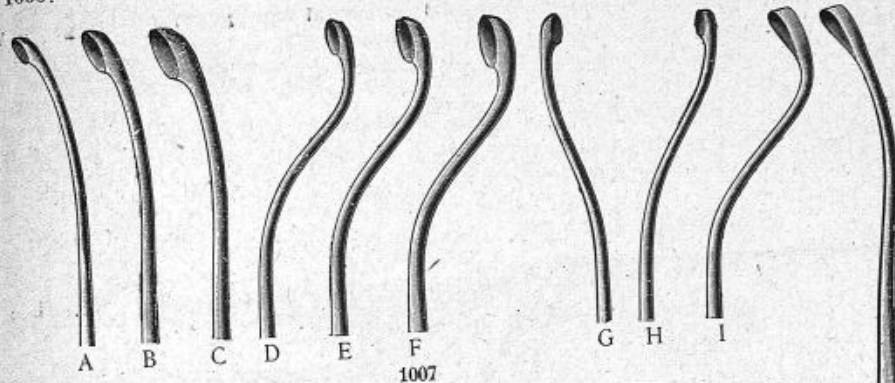
1001. la même, pour sinus frontal 3. »



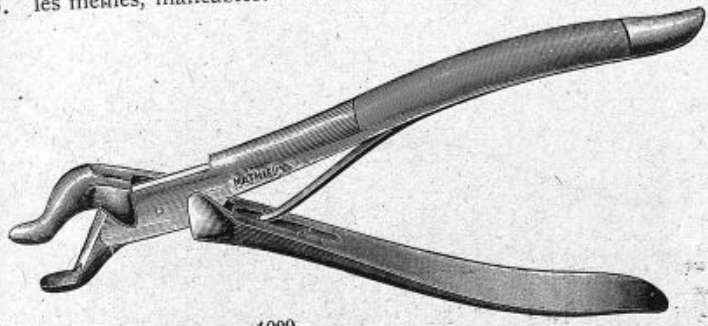
1002

1002. Catheter de Panas pour canal naso-frontal 6.50


1003. Drain à clapet du Dr Lermoyez, argent doré, pour le sinus maxillaire. . . 10. »
 1004. Canule coudée *du même*, pour lavage du sinus par le drain. . . 2. »
 1005. Clou obturateur en aluminium . . . 3. »
 1006. Canule en forme baïonnette pour lavages. . . 2. »



1007. Curettes du Dr Sébilleau pour sinus de la face, 10 formes. *La pièce* 8. »
 1008. les mêmes, malléables. . . — 8. »



1009. Pince-gouge du Dr Lombard pour agrandir la fosse canine. . 32. »



1010. Emporte-pièce du Dr Lombard pour l'ouverture en un temps. . . 35. »
 (Ces pincettes se font en 2 tailles. — Modèles déposés.)
 1011. Curette du Dr Moure pour enlever les cellules ethmoïdales . . . 10.50



Pharynx

- | | | |
|-------|---|------|
| 1012. | Styler pour les choanes se montant sur un manche de miroir. | 1. » |
| 1013. | le même, à manche fixe. | 2.50 |
| 1014. | Porte-coton pharyngien en fil se montant sur un manche de miroir. | 1. » |
| 1015. | le même, à manche fixe. | 2.50 |
| 1016. | Porte-coton démontant du D ^r Lubet-Barbon. | 1. » |
| 1017. | le même, à manche fixe. | 2.50 |
| 1018. | Miroir rond de 16 m/m de diamètre, malléable. | 1.50 |
| 1019. | Manche pour miroirs et stylets. | 2.50 |
| 1020. | Pince porte-tampons du D ^r Ruault. | 9. » |



- | | | |
|-------|--|-------|
| 1021. | Rhinoscope de Gougenheim. | 18. » |
| 1022. | Releveur du voile de Moritz-Schmidt. | 12. » |




- | | | |
|-------|--|------|
| 1023. | Crochet tranchant de Ruault pour la bourse pharyngienne. | 6. » |
| 1024. | — mousse — — — — — | 6. » |



- | | | |
|-------|---|------|
| 1025. | Curettes de Trautmann,
3 grandeurs . . . La pièce. | 9.50 |
|-------|---|------|

- | | | |
|-------|--|------|
| 1026. | Canule rétro-nasale
du D ^r Moure | 3. » |
|-------|--|------|



- | | | |
|-------|---|-------|
| 1027. | Canule rétro-nasale du D ^r Vacher. | 3. » |
| 1028. | Pulvérisateur du D ^r Vacher (voir n ^o 946). | 14. » |
| 1029. | Seringue du D ^r Marfan pour instillations pharyngiennes. | 10. » |
| 1030. | Pipette en verre de Depierris. | 2. » |

Végétations adénoïdes



1031. Masque du Dr Camus pour le bromure d'éthyle avec 2 porte-ampoules. 23. »

1032. Masque ordinaire pour le même usage. 4. »

1033. Ouvre-bouches et abaisse-langues divers.
(Voir chapitre spécial page 89.)

1034. Pince du Dr Doyen, 2 grandeurs, chaque. 20. »



1035

1035. Pince du Dr Ruault, 2 grandeurs, chaque. 20. »



1036

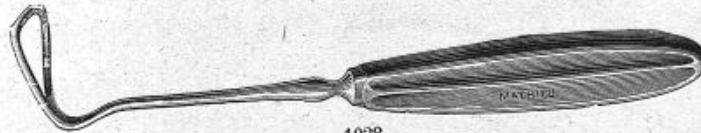
1036. Pince du Dr Lubet-Barbon, 4 dimensions, dont 1 pour nouveaux-nés.

Chaque. 20. »



1037

1037. Pince du Dr Chatellier, 4 dimensions, chaque. 20. »



1038

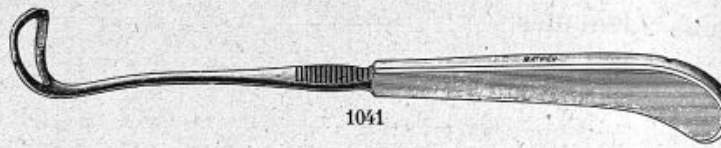
1038. Couteau-curette de Béhag. 8. »

1039. Couteau-curette de Golstein. 8. »




1040

1040. Couteau à panier du Dr Moure. 22. »



1041

1041. Couteaux adenotomes du D^r Lermoyez, 5 tailles. La pièce. 9.50
 1042. les mêmes, carrés, 3 tailles. — 9.50
 1043. Couteau du D^r Moure. 9.50



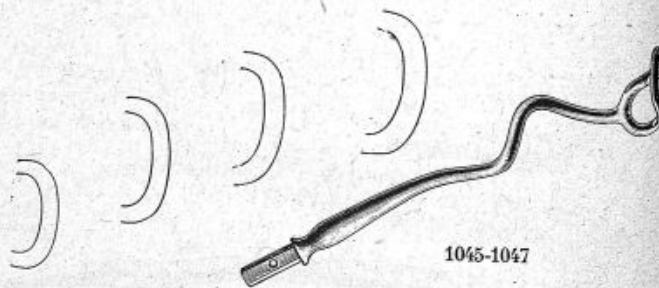
1044

1044. Curette de Hartmann
 pour le cavum,
 3 dimensions.
 Chaque. 9. »

Curettes de Fen

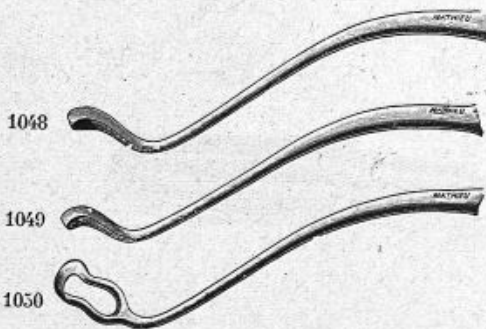
1045. Modèle
 démontable,
 (5 tailles)
 la curette seule
 9. »

1046. Manche seul
 pour ces
 curettes. 8. »



1045-1047

1047. Modèle fixe n° 1, 2, 3, 4, 5, chaque. 13. »



1048

1048. Curette du D^r Ruault. 8. »

1049

1049. la même, moins courbe. 8. »

1050

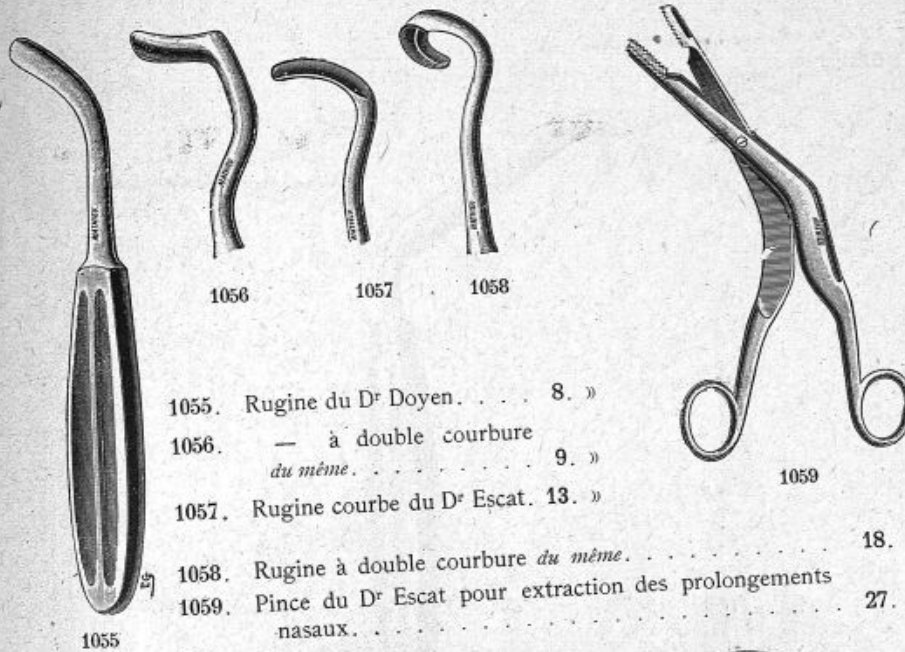
1050. Curette du D^r Ruault,
 à double courbure. 9. »

1051. Pince à cuillers, pour
 enlever les débris. 11. »

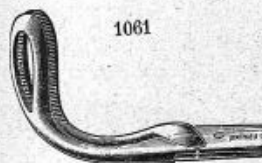
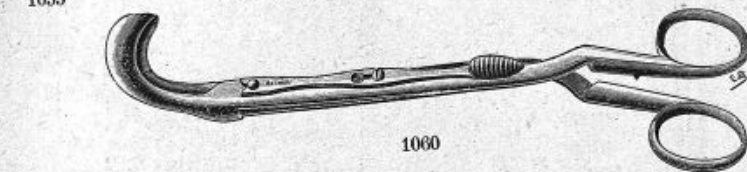
1052. Pince très courbe à mors
 délicats pour panse-
 ment du cavum. 10. »

1053. Crachoir-bavette en caoutchouc. 8. »

1054. Sonde en gomme pour tamponnement. 1. »


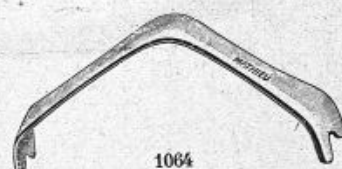


1055. Rugine du Dr Doyen. 8. »
 1056. — à double courbure
 du même. 9. »
 1057. Rugine courbe du Dr Escat. 13. »
 1058. Rugine à double courbure du même. 18. »
 1059. Pince du Dr Escat pour extraction des prolongements
 nasaux. 27. »



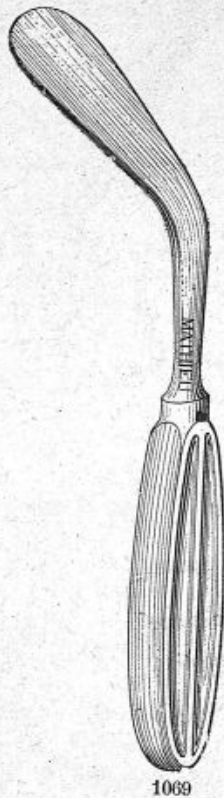
1060. Pince coupante du Dr Escat 27. »
 1061. Pince forte pour les polypes de la base du
 crâne. 12. »
 1062. Pince du Dr Moure à crémaillère pour le
 même usage. 32. »

ABAISSÉ-LANGUES - OUVRE-BOUCHES ÉCARTEURS DE MÂCHOIRES




1063. Abaisse-langue double de Legroux. 3. »
 1064. — du Dr Doyen. 6. »
 1065. — du Dr Vacher. 12. »

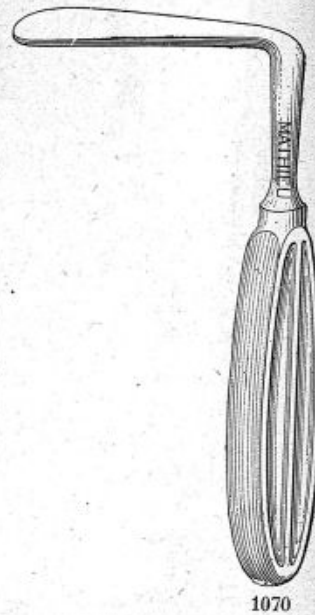
1066. Abaisse-langue double tout en verre. 1.25
 1068. — — pliant, acier nickelé. 6. »



1069

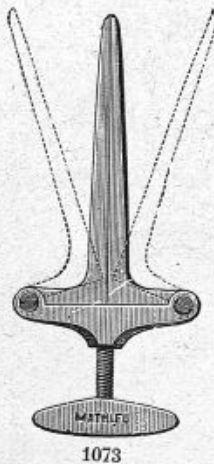


1071

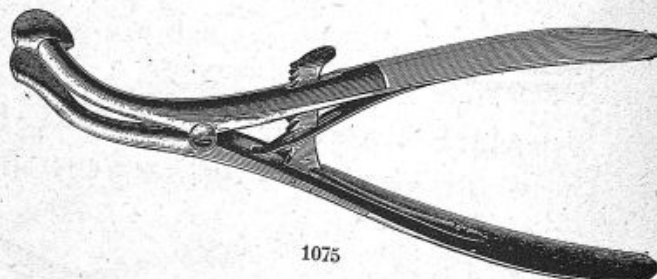


1070

1069. Abaisse-langue à manche fixe du D^r Trousseau . 7.50
 1070. — — du D^r Chatellier . 7.50
 1071. — — du D^r Escat . 9. »
 1072. Ouvre-bouche rétro-molaire de Legroux . 8. »

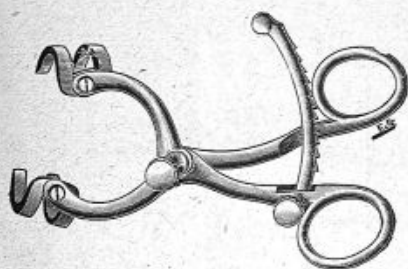


1073

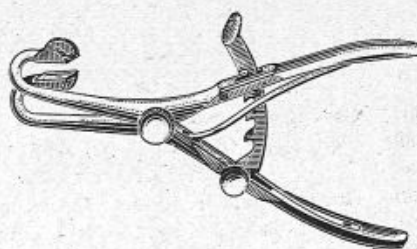


1075

1073. Ouvre-bouche de Heister, droit. 15. »
 1074. — — coudé 15. »
 1075. — de Delabarre. 20. »
 1076. — du D^r Doyen. 17. »
 1077. — du D^r Gourdet 26. »

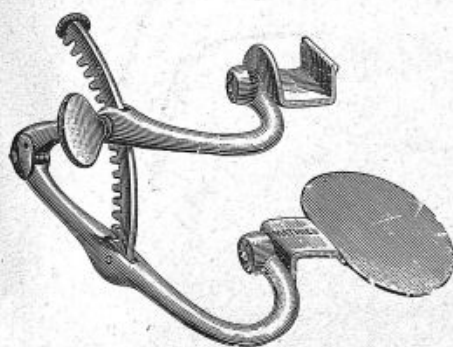


1078

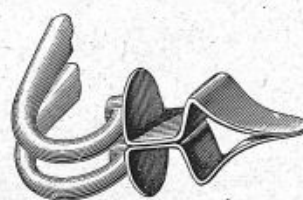


1081

- | | | |
|-------|--|-------|
| 1078. | Ouvre-bouche à crochets et crémaillère mobile. | 18. » |
| 1079. | le même, avec abaisse-langue. | 18. » |
| 1080. | Ouvre-bouche du D ^r Vacher. | 16. » |
| 1081. | — de O'Dwyer | 22. » |

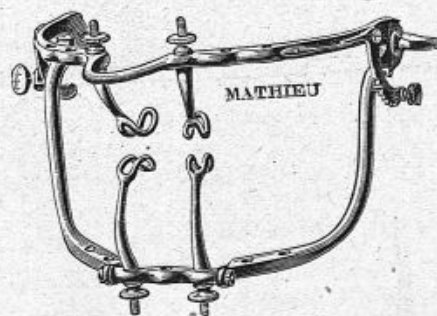


1082



1083

- | | | |
|-------|--|-------|
| 1082. | Ouvre-bouche de Mathieu avec abaisse-langue. | 28. » |
| 1083. | le même, en forme de coin. | 26. » |

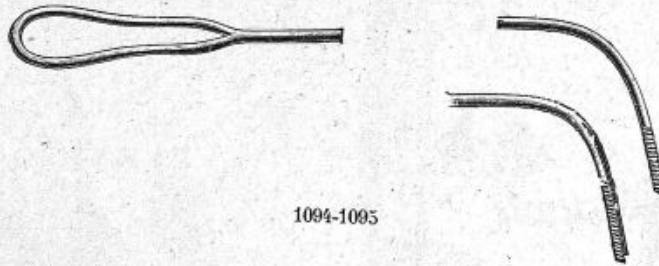


1084

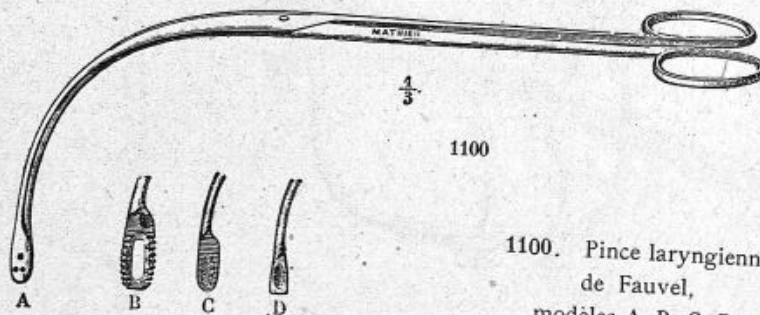
- | | | |
|-------|--|-------|
| 1084. | Ouvre-bouche du P ^r Reverdin. | 75. » |
| 1085. | le même, pour enfants | 75. » |
| 1086. | Vis ouvre-bouche en buis. | 5. » |

LARYNX


1087.	Laryngoscope à ressort, monture aluminium. (<i>fig. 816</i>)	17.50
1088.	— de Clar (<i>fig. 820</i>)	58. »
1089.	— de Fauvel en boîte, sans lampe.	25. »
1090.	Lampe à pétrole, modèle spécial pour laryngoscope Fauvel	16. »
1091.	Miroirs laryngiens inoxydables (<i>fig. 830</i>)	1.50
1092.	Phosphore du Dr Lombard (<i>fig. 825</i>)	35. »
1093.	Releveur de la luette de M. Schmidt.	12. »



1094.	Porte-coton en vrilte, manche en fil	2.50
1095.	— plat	2.50
1096.	les mêmes, pouvant se monter sur les manches de miroirs	1.50
1097.	Scarificateur à tranchant convexe de Heryng, manche métal.	6. »
1098.	Curette moyenne du même, manche métal.	6. »
1099.	Série des Instruments de Heryng se montant sur un même manche, le tout renfermé dans une boîte en noyer découpé ciré.	50. »

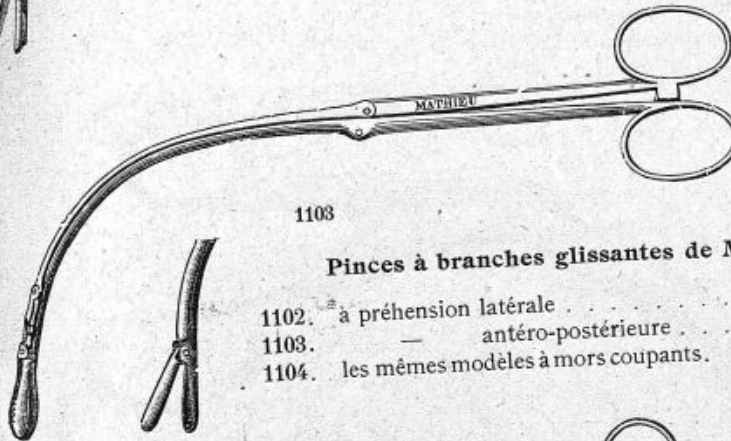


1100.	Pince laryngienne de Fauvel, modèles A, B, C, D.	13. »
Chaque.	(Le modèle C est pour enfants.)	



1101

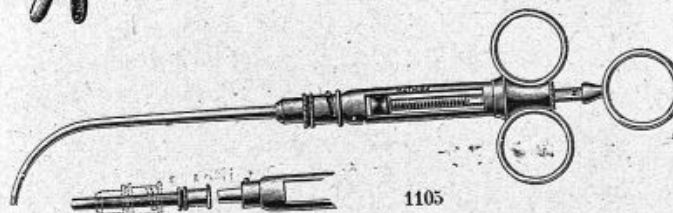
1101. Pince coupante antéro-postérieure de Ruault. 18. »



1103

Pinces à branches glissantes de Mathieu.

1102. à préhension latérale 24. »
 1103. — antéro-postérieure 18. »
 1104. les mêmes modèles à mors coupants. 27. » et 22. »



1105

1105. Seringue stérilisable du Dr Mendel avec 1 canule en argent, en-boîte métal. 15. »
 1106. Lance-poudres caoutchouc durci. 3. »
 1107. Pulvérisateur pour les voies respiratoires (voir fig. 170). 20. »

1108. **Boîte portative**, pour Oreilles, Nez, Larynx. — Boîte métal à chevalet avec housse en peau contenant :

- | | |
|--------------------------------|----------------------------------|
| 1 Réflecteur (fig. 816). | 1 Spéculum nasi Duplay. |
| 1 Abaisse-langue (fig. 1065). | 1 Jeu spéculum auri Toynbee. |
| 4 Miroirs laryngiens assortis. | 4 Stylets coudés nez et oreille. |
| 4 Tiges porte-coton assorties. | 1 Aiguille tympanique. |
| 2 Manches à écrou de serrage. | 1 Pince coudée Lubet-Barbon |

Complète 100. »

AMYGDALES



1109

1109. Dépresseur lingual 4. »



1110

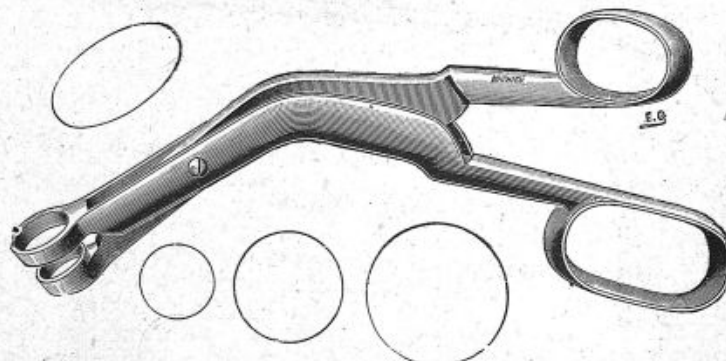


1111

1112



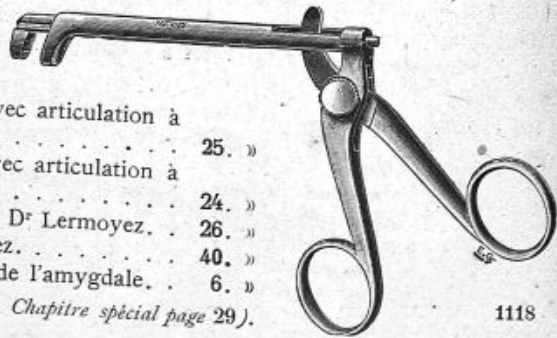
1110. Crochet tranchant du D^r Ruault. 6. »
 1111. — du même 6. »
 1112. Crochet moussé à angle droit 6. »
 1112 bis. Faux boutonée du D^r Mahu. 6. »
 1112 ter. Erigne ordinaire 4.50



1113

Pinces emporte-pièce du D^r Ruault.

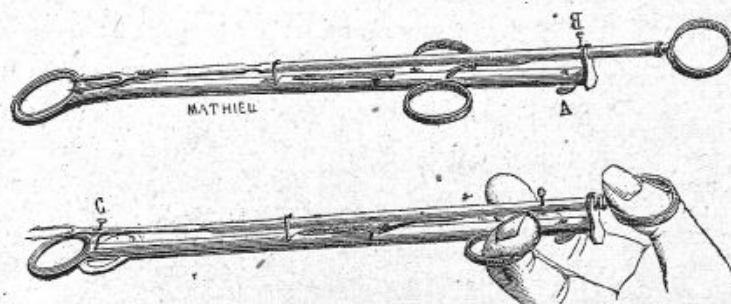
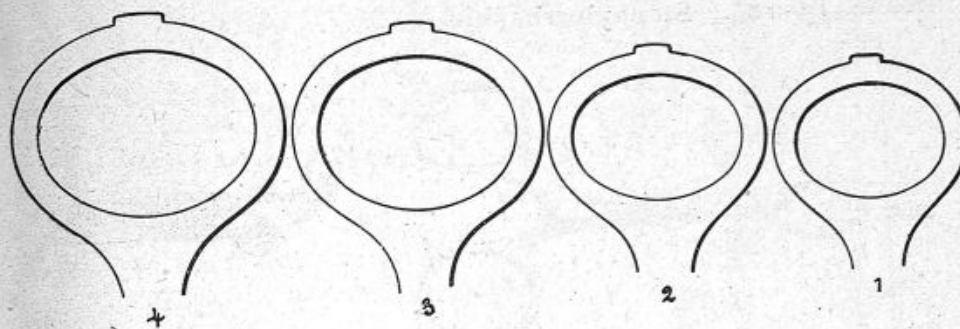
1113. Branches passées, anneaux inégaux, 3 tailles à Chaque. 28. »
 1114. le même modèle avec anneaux égaux, 3 tailles à — 26. »
 (Ces 2 modèles se font également et aux mêmes prix avec le mors mâle en-dessus.)



1118


1115. Modèle n° 1113, mais avec articulation à doigt. 25. »
 1116. Modèle n° 1114, mais avec articulation à doigt. 24. »
 1117. Pince à morcellement du D^r Lermoyez. 26. »
 1118. Plicotome du D^r Lermoyez. 40. »
 1119. Scarificateur pour abcès de l'amygdale. 6. »

Cautérisation, Éclairage (voir Chapitre spécial page 29).



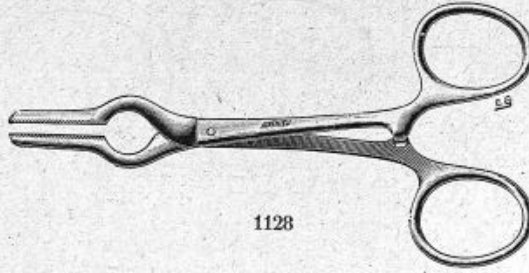
1120

1120.	Amygdalotome de Mathieu, 4 grandeurs.	22. »
1121.	— à 3 lames de Mathieu	45. »
1122.	— de Laroyenne	36. »




1123

1123.	Amygdalotome de Mathieu, 4 grandeurs.	20. »
1124.	Serre-nœud avec volant pour ablation des amygdales par l'anse froide.	32. »
1125.	Bistouri long boutonné pour amygdales	6. »
1126.	Compresseur amygdalien du D ^r Doyen.	16. »
1127.	le même, pour enfants	14. »

Bec de lièvre — Staphylorrhaphie


1128



1129

- | | | |
|-------|--|------------------|
| 1128. | Pince de Charlin pour saisir la lèvre. | 7. » |
| 1129. | Pince du Pr Kirrison, droite ou gauche. | 4.50 |
| 1130. | Baillon ouvre-bouche du Pr Reverdin (<i>fig. 1084</i>). | 75. » |
| 1131. | Pince droite à griffes, 20 c/m, du Pr Reverdin, pour aviver. | 8.50 |
| 1132. | — à ressort et à griffes, 18 c/m, — | 6. » |
| 1133. | la même, courbe | 6. » |
| 1134. | Bistouri à longue tige, droit. | |
| 1135. | le même, — convexe. | |
| 1136. | — — boutonné | } La pièce. 4.75 |
| 1137. | — — à tranchant droit | |
| 1138. | — — à double tranchant | |
| 1139. | Bistouris coudés à droite ou à gauche. | La pièce. 5. » |
| 1140. | Tenaculum aigu de Sims, manche métal. | 4.50 |
| 1141. | Crochet mousse — | 4.50 |
| 1142. | Ciseaux droits mousses, longueur 21 c/m. | 9. » |
| 1143. | Ciseaux courbes très pointus | 9. » |
| 1144. | Lance coudée de Trélat pour avivement antérieur. | 6.50 |



1145



1146


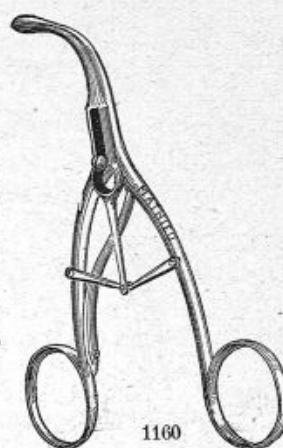


1147

- | | | |
|-------|--|-------|
| 1145. | Rugine droite de Trélat. | 6. » |
| 1146. | la même, coudée à droite. | 6. » |
| 1147. | — — gauche | 6. » |
| 1148. | Rugine très coudée du Pr Le Dentu, à droite. | 6. » |
| 1149. | la même, à gauche | 6. » |
| 1150. | Spatule mousse pour décoller. | 6. » |
| 1151. | Pince en fourche du Pr Le Dentu | 9. » |
| 1152. | Aiguille en U de Trélat. | 4.50 |
| 1153. | Porte-aiguilles du Pr Le Dentu avec 2 aiguilles. | 26. » |

TRACHÉOTOMIE

1154.	Bistouri droit	4.50
1155.	— mousse	4.50
1156.	Bistouri de Froin (<i>fig. 1176</i>).	5. »
1157.	Tenaculum cricoïdien	5. »
1158.	Crochets écarteurs en S <i>Les deux.</i>	3.50
1159.	Dilatateur de Guersant	6. »
1160.	Dilatateur de Laborde à 3 branches	14. »



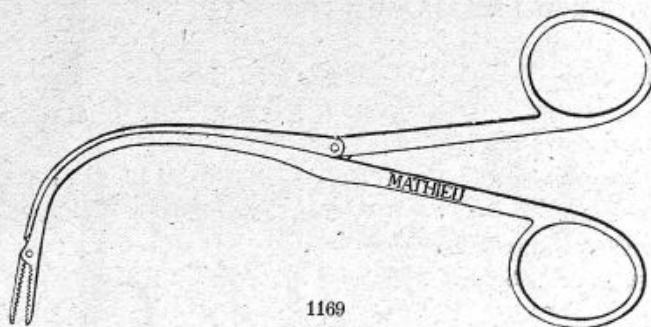
Échelle des numéros avec diamètres correspondants pour les Canules à trachéotomie.



1161.	Canules doubles en argent de Trousseau :						
Nos .	00	0	1	2	3	4	5
Prix.	8. »	8.50	9. »	9.50	10. »	13. »	14. »
1162.	Canules à plaque mobile de Lürer :						
Nos .	0	1	2	3	4	5	
Prix.	12. »	13. »	14. »	15. »	16. »	18. »	
1163.	Canules à mandrin de Krishaber :						
Nos .	00	0	1	2			
Prix.	14. »	15. »	16. »	17. »			
Nos .	3	4	5	6			
Prix.	18. »	20. »	24. »	28. »			

1164.	Canule à soupape de Broca	de 20. » à 30. »
1165.	Canule à double plaque pour faciliter le pansement, du D ^r Lombard nos 5 ou 6	22.50
1166.	Ecouvillons pour le nettoyage des canules	<i>La pièce.</i> 0.50
1167.	— en balai de plumes	0.60

1168. Pince à fausses membranes, modèle ordinaire. 8. »



1169

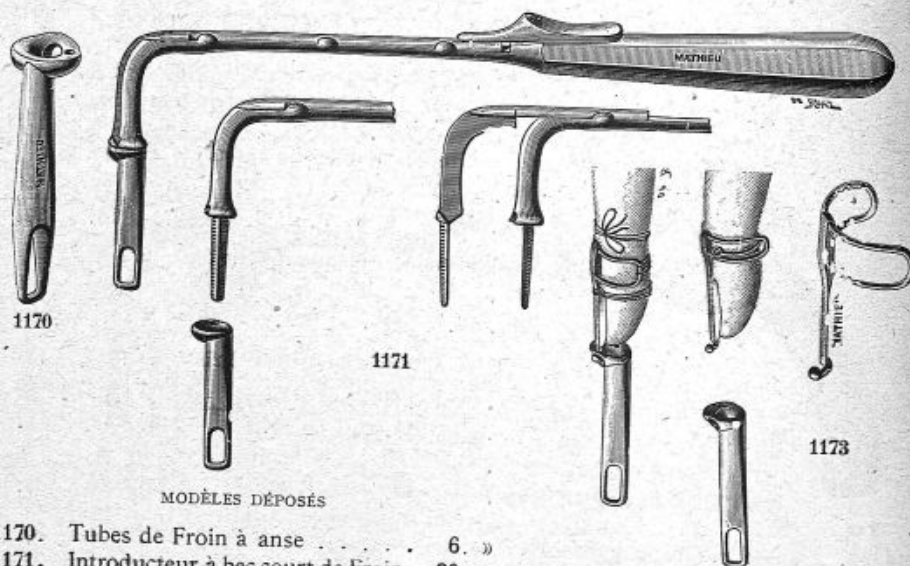
1169. Pince à branches glissantes de Mathieu pour les fausses membranes. 15. »

1169 bis. Boîte pour Trachéotomie.

- | | |
|--------------------------------|------------------------------|
| 2 Bistouris, droit et mousse. | 1 Canule Trousseau n° 5. |
| 1 — de Froin. | 1 — Krishaber n° 4. |
| 2 Écarteurs en S. | 1 — — n° 5. |
| 1 Dilatateur Laborde. | 1 Pince à fausses membranes. |
| 3 Canules Trousseau. 00. 1. 2. | 6 Ecouillons. |

En boîte métallique à chevalet avec housse peau. . . . 176. »

Intubation du larynx



MODÈLES DÉPOSÉS

- | | | |
|---|-------|---|
| 1170. Tubes de Froin à anse | 6. » | <i>Extraction du tube (Méthode Froin)</i> |
| 1171. Introducteur à bec court de Froin. | 30. » | |
| 1172. Introducteur à bec long de Froin. | 30. » | |
| 1173. Doigtier extracteur de Froin. | 6. » | |

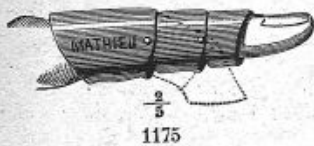
1174. Boîte de Froin pour tubage.

Boîte métallique à chevalet avec housse contenant :

6 Tubes à anse pour enfants.
1 Introducteur.

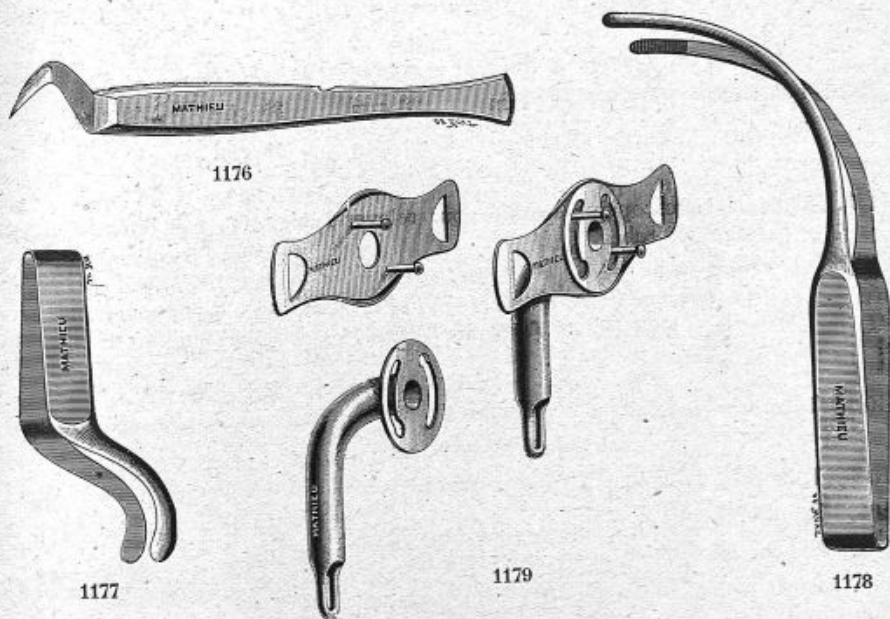
2 Doigtiers.
1 Ouvre-bouche O'Dwyer.

Ensemble. 120. »



1175. Doigtier articulé de Langenbeck. . . 5. »

Trachéotomie en un temps



1176.	Bistouri de Froin.	5. »
1177.	Ecarteur de Froin.	8. »
1178.	Pinces à fausses membranes de Froin.	9. »
1179.	Canule trachéale de Froin, n° 1.	10. »
1180.	— — n° 2.	11. »
1181.	— — n° 3.	12. »
1182.	Composition complète en boîte métallique.	80. »

TRACHÉO - BRONCHO - ŒSOPHAGOSCOPIE

1183.	Photophore triple avec 3 foyers, lampe de 8 volts, 1 paire de cordons, en boîte bois teinté.	110. »
1184.	Lampes de rechange, les 3.	18. »
1185.	Réflecteur de Clar, en boîte avec cordons (fig. 820)	58. »
1186.	Lampes de rechange pour réflecteur de Clar.	La pièce. 3. »
1187.	Réflecteur de Clar, modifié par le Dr Guisez, avec long foyer pour vision monoculaire, en boîte.	60. »
1188.	Éclaireur d'étude	125. »
1189.	Tube œsophagoscopique avec mandrin à extrémité en gomme souple.	21. »
1190.	le même, avec mandrin à extrémité en métal.	18. »

Ces tubes se font dans les dimensions suivantes :

Longueur.	22 c/m	28 c/m	35 c/m	40 c/m
Diamètre	11 c/m	11 c/m	13 c/m	13 c/m

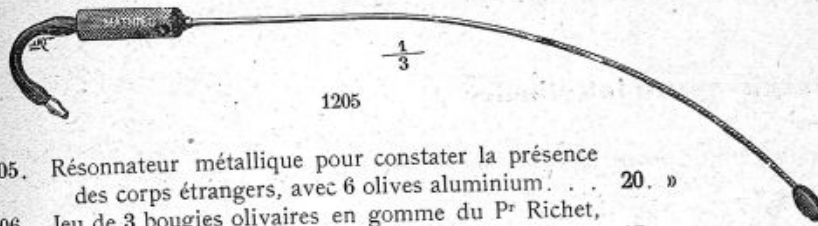
1191.	Tube laryngoscopique spatulé pour relever l'épiglotte et faciliter le passage des tubes.	30. »
-------	--	-------

(Le tube interne tournant sur lui-même peut obturer à volonté l'ouverture latérale.)

1192.	Tube bronchoscopique.	7. »
	(20, 25, 30 ou 35 c/m)	
1193.	Tube pour explorer le larynx.	6. »
1194.	Pavillon mobile se montant sur tous les tubes.	6. »
1195.	Manche métal pour monter tous les tubes, deux à	18. »
1196.	Tubes pour pomper le mucus, deux à	12. »
1197.	Porte-coton.	La pièce. 4. »
1198.	Bougies armées en gomme avec conducteur métallique.	2.75
1199.	Œsophagotome avec 2 lames variées et conducteur.	24. »
1200.	Pince à poussette pour extraction des corps étrangers.	25. »
1201.	la même, à griffes.	25. »
1202.	Pince spéciale pour le maniement des instruments à poussette.	22. »
1203.	Electro-aimant pour les corps magnétiques.	48. »

ŒSOPHAGE -- ESTOMAC

1204. Dilatateur de Trousseau avec 6 olives en buffle. 17. »




1205. Résonnateur métallique pour constater la présence des corps étrangers, avec 6 olives aluminium. 20. »
1206. Jeu de 3 bougies olivaires en gomme du P^r Richet, avec tige en baleine. 17. »
1207. Bougies olivaires en gomme garnies de plomb du P^r Bouchard (n^{os} variés de 5 à 25 m/m de diamètre) gradués par millimètres. 6. »
1208. Crochet à bascule de Graëfe avec éponge. 6. »
1209. Panier de Fergusson 5. »



1210. Crochet du P^r Kirrison 5. »
1211. Pince à branche glissante de Mathieu (un seul mors est mobile) pour la préhension des corps étrangers. 25. »
1212. Pince du P^r Berger avec échelle graduée pour indiquer l'épaisseur du corps étranger 20. »
1213. Sondes œsophagiennes, cylindriques en gomme. 065 long., La pièce. 3. »
1214. les mêmes, olivaires 4. »
1215. Sondes œsophagiennes, cylindriques caout. rouge. 4.50
1216. Bougies œsophagiennes en gomme, cylindriques. 3. »
1217. les mêmes, olivaires. 4. »

(Pour toutes ces Sondes, indiquer les diamètres suivant filière Charrière).

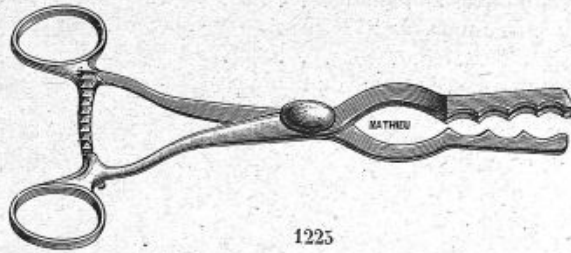


1218. Pompe stomacale caoutchouc durci rouge (100 grammes), avec sonde. 50. »

1219. Tube de Faucher pour lavages, avec entonnoir verre forme tulipe, 3 dimensions, nos 1, 2, 3. *La pièce.* 10.50
 1220. les mêmes, sans entonnoir — 8. »
 1221. Tube du P^r Debove, avec entonnoir verre. — 12. »
 1222. le même, sans entonnoir — 10. »
 1223. Appareil de Frémont pour lavages et extraction du suc gastrique. . . 18. »

Chirurgie gastro-intestinale

1224. Bistouri de Cooper fixe, manche métal. 5. »



1225. Entérotome de Mathieu
11. »



1226

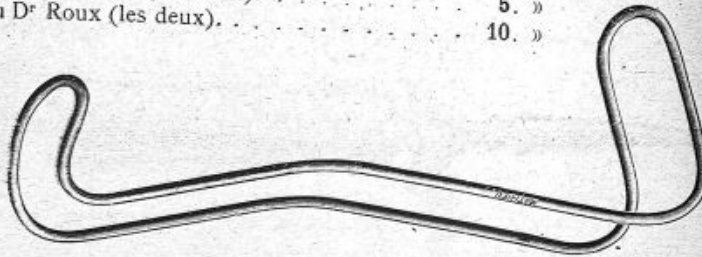
$\frac{1}{2}$



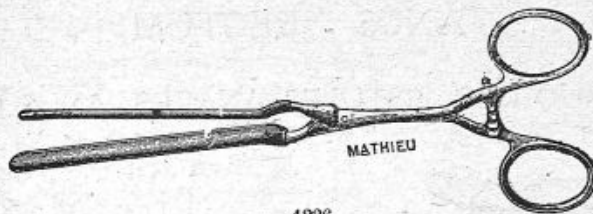
1227

1226. Entérotome de Panas. 16. »
 1227. Compresseur intestinal du D^r Chaput. 4. »
 1228. Ecarteur à 2 valves mobiles 25. »
 1229. — du P^r Farabeuf (les deux). 5. »
 1230. — du D^r Roux (les deux). 10. »

1231

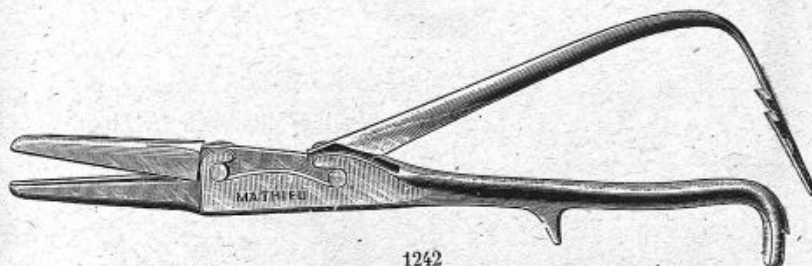


1231. Ecarteurs en fil d'acier du D^r Hartmann (les deux) 9. »
 1232. Pince intestinale du P^r Terrier, 9 c/m. 4.50
 1233. — du D^r Reverdin, 9 c/m 5. »
 1234. Pince à coprostase à longs mors courbes du D^r Doyen. 9. »
 1235. — droite du D^r Hartmann. 8.50



1236

- | | | |
|-------|--|-------|
| 1236. | Pince à coprostase de Mathieu. | 10. » |
| 1237. | — du Dr Legueu, dernier modèle droite. | 10. » |
| 1238. | la même, — — — courbe | 10. » |
| 1239. | Pince intestinale à 9 griffes du Dr Doyen. | 7. » |
| 1240. | — à 5 griffes du Dr Chaput | 5.50 |
| 1241. | Pince de Kelly pour l'appendice. | 20. » |



1242


- | | | |
|-------|--|-------|
| 1242. | Pince à écrasement de Mathieu. | 50. » |
|-------|--|-------|



1243

- | | | |
|-------|---|------|
| 1243. | Pince du Pr Farabeuf pour suturer l'intestin. | 5.50 |
|-------|---|------|

- | | | |
|-------|---|----------------|
| 1244. | Boutons anastomotiques de Murphy, 19, 22, 25 et 27 m/m de diamètre. | La pièce. 9. » |
|-------|---|----------------|



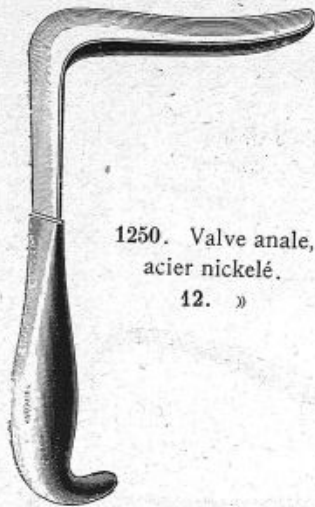
1244

Voies biliaires

- | | | |
|-------|--|-------|
| 1245. | Valve spéciale en acier pour opérer sur le foie. | 15. » |
| 1246. | Tige exploratrice à boule olivaire, 3 grosseurs à. | 5. » |
| 1247. | Curette fixe pour les calculs. | 11. » |
| 1248. | Curette articulée du Dr Hartmann, manche métal. | 35. » |
| 1249. | Aiguille de Reverdin à courbure spéciale (modifiée par le Dr Soulié) | 20. » |

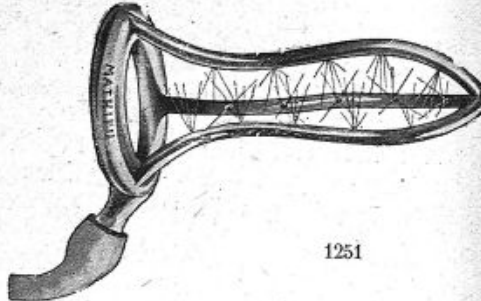
ANUS - RECTUM

HÉMORRHOÏDES, FISTULES ANALES, ANUS ILIAQUE



1250. Valve anale,
acier nickelé.
12. »

1250



1251

1251. Spéculum dilateur irrigateur
du P^r Budin 12. »



1252. Dilatateur
Nicaise 40. »

1252



1253. Dilatateur
de Trélat
28. »

1253

1254. Spéculum en glace de Fergusson, petit 4. »

Dilatateurs Hégar en métal nickelé

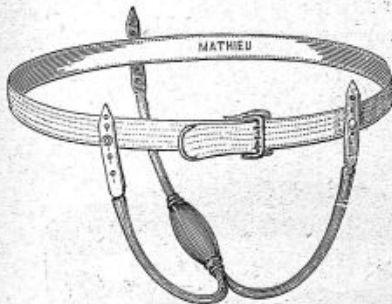
(chaque n° correspondant au diamètre en millimètres)

1255. Dilatateurs n^{os} 15, 16, 17, 18, 19, 20. }
 1256. les mêmes, n^{os} 21, 22, 23, 24, 25. . } *Prix voir page 128.*
 1257. les mêmes, n^{os} 26, 27, 28, 29, 30. . }
 1258. Boîte bois teinté à chevalet, contenant la série du n° 15 au n° 30. 150. »
 1259. Boîte métal à chevalet contenant la même série que ci-dessus. 170. »
 1260. Pince-cautère à anneaux en buis, du P^r Richet 15. »



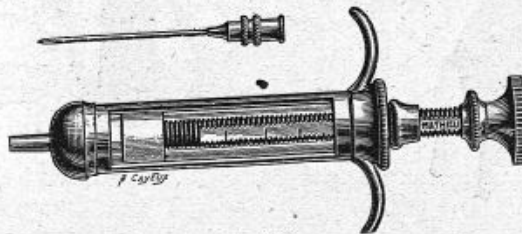
1261

1261. Pince isolante à plaques d'ivoire de Langenbeck. 18. »
 1262. Pince courbe en T de 20 c/m du P^r Pozzi pour opérer les hémorroïdes 8. »



1263

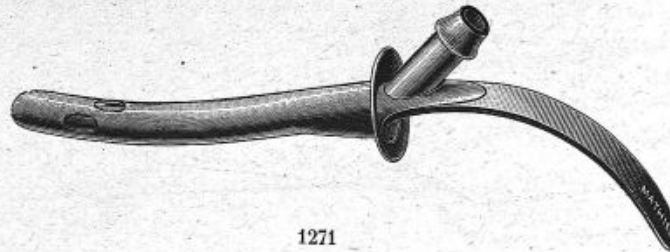
1263. Appareil contentif des hémor-
 rhoïdes et des chutes du
 rectum, avec ceinture élas-
 tique 18. »



1264

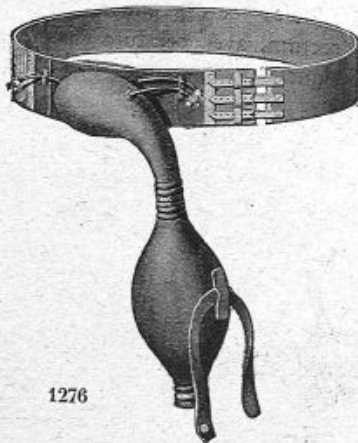
1264. Seringue du P^r Reclus 1 c/m³ pour la stovaïne. 12. »
 1265. la même — 2 c/m³ — 14. »

1266.	Sonde cannelée de Larrey, en argent.	6. »
1267.	Sonde cannelée ordinaire, — 14 c/m	3.50
1268.	Gorgeret en acier nickelé.	6. »
1269.	Dilatateur anal à 2 branches	18. »
1270.	Spéculum bivalve	10. »




1271

1271.	Canule à double courant du P ^r Budin pour irrigations rectales, 9, 11, 13 et 15 m/m.	<i>La pièce.</i>	12. »
1272.	Canule rectale du P ^r Albarran pour irrigations chaudes.		12. »
1273.	Canules rectales en caoutchouc rouge pour enfants n ^{os} 10 à 14.	<i>La pièce.</i>	3. »
1274.	les mêmes, — — — pour adultes n ^{os} 15 à 20.		4.50
1275.	Canules de Reliquet 20 c/m en gomme		2.50



1276

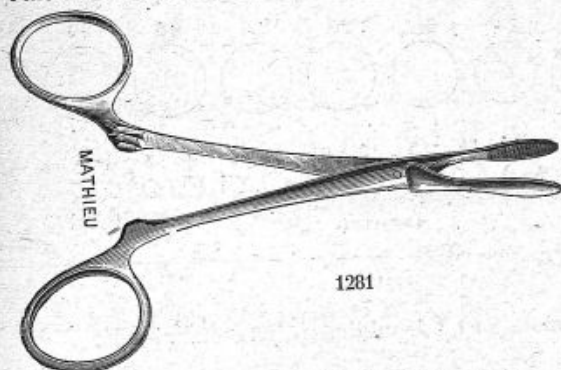


1277

1276.	Appareil réceptacle pour anus iliaque.	50. »
1277.	Appareil du D ^r Reverdin pour anus iliaque.	40. »
1278.	Poche de rechange.	10. »

HERNIES

- | | | |
|-------|--|------|
| 1279. | Ciseaux droits mousses, 11 c/m | 5. » |
| 1280. | Pince de Kocher, 13 c/m 1/2 | 4.50 |



1281



1284

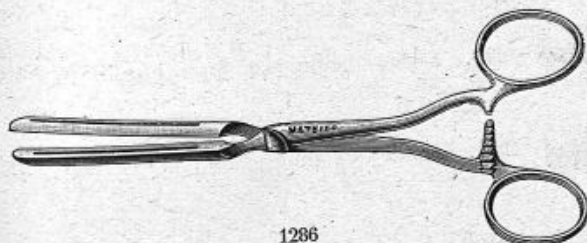
- | | | |
|-------|---|-------|
| 1281. | Pince à mors en palette du D ^r Championnière | 6. » |
| 1282. | Pince Clamp, 22 c/m. | 9. » |
| 1283. | Pince en fourche pour sutures. | 5. » |
| 1284. | Pince écartante du D ^r Championnière. | 12. » |



1285

1285. Aiguille mousse de Championnière à chas mobile. 19. »
Voir Aiguilles Reverdin, Chapitre Sutures

PHIMOSIS — VARICOCÈLE



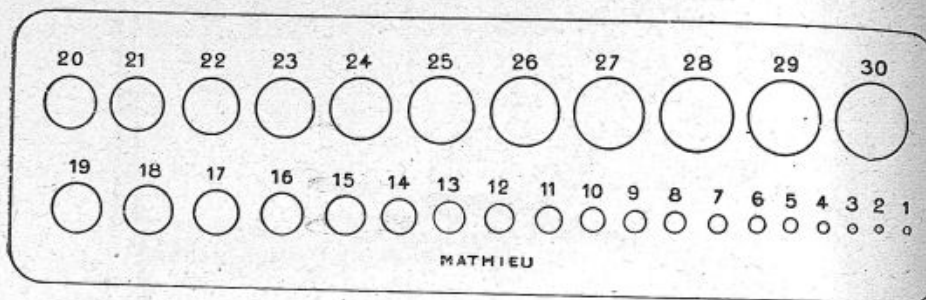
1286

- | | | |
|-------|--|-------|
| 1286. | Pince à phimosis à doigt | 9. » |
| 1287. | Pince à écrasement (fig. 411) | 50. » |
| 1288. | Pince dilatatrice du prépuce, de Nélaton | 18. » |
| 1289. | Ciseaux courbes sur côté du D ^r Hamonic. | 7. » |
| 1290. | Pince courbe du D ^r Du Plantier pour varicocèle | 40. » |



1290

VOIES URINAIRES



1291

1291. Filière Charrière graduée au 1/3 de millimètre, en métal nickelé. . . . 4.50

Sondes diverses caoutchouc et gomme *(suivant la filière Charrière)*



1292

1292. Sondes Nélaton en caoutchouc rouge vulcanisé à œil aseptique, longueur 0 m. 40. (Du n° 8 au n° 30 de la filière) La pièce: 1.25



1293. Sonde en gomme, cylindrique . . 1. »



1294. Sonde en gomme, conique. . . . 1.25



1295. Sonde en gomme, olivaire 1.25



1296. Sonde en gomme en forme béquille A 2. »



1297. Sonde en gomme en forme béquille B 2. »



1298. Sonde en gomme en forme béquille C 2. »



1299. Sonde béquille avec œil dans la concavité 2. »



1300. Sonde ouverte au bout avec 2 yeux latéraux 1.50

1301. la même, avec seul œil latéral 1.50



1302

1302. Sonde bicoudée de Mercier, en gomme 2.25



1303

1303. Sonde instillatrice à boule du Pr Guyon 1.50



1304

1304. Mandrin courbe du Pr Guyon, avec cône à vis. 3.50



1305

1305. Mandrin coudé du Pr Guyon avec cône 3.50
 1306. les mêmes mandrins sans le cône obturateur. La pièce. 1.50
 1307. Sonde du Dr Pezzer pour laisser à demeure. 3. »



1312

1308. Sonde du Dr Pezzer pour le cathétérisme rétrograde. 3. »
 1309. Sonde du Dr Malécot 3. »
 1310. Mandrin en baleine pour sondes Pezzer et Malecot. 2.50
 1311. Cône à vis pour le mandrin ci-dessus. 2. »
 1312. Fixateur pour sondes d'homme 1.25
 1313. Fixateur avec ceinture spéciale pour sondes de femme. 8. »
 1314. Sonde en gomme à double courant pour homme. 4.50
 1315. la même, pour femme. 4. »

Bougies en Gomme pour Dilatation et Exploration


1316.	Bougies filiformes cylindriques	1.25
1317.	les mêmes, coniques	1.25
1318.	les mêmes, olivaires	1.25
1319.	Bougies filiformes coudées	1.25
1320.	les mêmes, contre-coudées en baïonnette.	1.25
1321.	Bougie cylindrique du n° 8 au n° 30.	1.25
1322.	Bougie conique — —	1.25
1323.	Bougie olivaire — —	1.25
1324.	Bougie olivaire cône long, du n° 8 au n° 30.	1.25
1325.	Bougie exploratrice à boule — —	1.50
1326.	Boîte à sondes, ronde avec godet, toute aluminium.	1.25
1327.	Tube du Dr Desnos avec bouchon spécial pour trioxyméthylène, 30, 35, 40, 45 m/m diamètre. <i>La pièce.</i>	3.50
1328.	Support à pied, tout en métal nickelé, avec 6 tubes à trioxyméthylène	60. »
1329.	le même support avec 12 tubes.	100. »



1327

Stérilisateurs (voir Notice Stérilisation)

Sondes métalliques



1330.	Sonde en maillechort pour homme.	2.50
1331.	Sonde en maillechort pour femme.	1.25
1332.	Sonde en maillechort pour enfant.	1.50
1333.	Sonde en argent pour homme:	6. »
1334.	la même pour femme.	3. »
1335.	la même pour enfant.	5. »

1336



1336.	Sonde à double courant en maillechort pour homme	8. »
1337.	la même pour femme	6. »
1338.	Sonde coudée ou bicoudée de Mercier maillechort	5. »
1339.	Sonde à grande courbure de Gelly	5. »

Dilatation de l'urèthre


Cathéters métalliques. — Ces Cathéters sont gradués au 1/6 de millimètre du n° 24 au n° 60, le n° 24 correspond au diamètre de 4 millimètres

1340. Bougies en étain de Béniqué, du n° 24 au n° 60 La pièce. 1.50
1341. Boîte en noyer contenant la série complète des bougies Béniqué en étain du n° 24 au n° 60 98. »




1342

1342. Cathéter en métal nickelé du P^r Guyon, du n° 24 au n° 60. La pièce. 3.50
1343. Bougie conductrice pour cathéter ci-dessus 2.50



1344

1344. Boîte en métal nickelé avec chevalets mobiles contenant la série de cathéters, métal nickelé du P^r Guyon, du n° 24 au n° 44 avec 6 bougies conductrices dans un tube verre, bouchon métal 160. »
1345. La même boîte, mais contenant la série de cathéters, du n° 24 au n° 60 330. »
1346. Boîte en noyer ciré, découpé, contenant la série de 21 cathéters, n° 24 à 44, avec 6 bougies conductrices. 125. »
1347. la même boîte, mais contenant la série de 37 cathéters du n° 24 à 60. 200. »
1348. Cathéter droit pour l'urèthre antérieur 3. »
1349. Cathéter droit et court du P^r Albarran, pour le méat. 2.50
1350. Cathéter du D^r Pasteau pour urèthre féminin. 2.50



1351

1351. Cathéter du P^r Guyon pour cathétérisme rétrograde. 6. »

ANCIENNE MAISON MATHIEU



1352



1352. Divulseur du Dr Desnos avec ses 4 olives. 36. »



1353

1353. Divulseur de Kolimann, droit, à irrigation 100. »

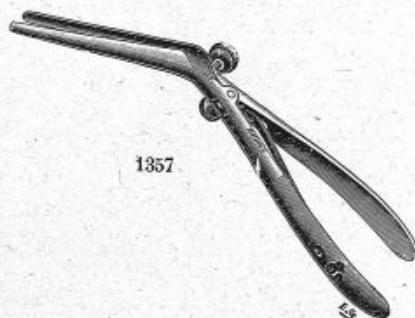
1354. le même — sans irrigation. 80. »



1355


1355. Divulseur de Kollmann à grande courbure de Guyon, avec irrigation. 125. »

1356. le même — sans irrigation. 100. »




1357

1357. Dilatateur à 2 branches pour urèthre féminin. . 46. »




1/3



1358

1358. Série d'olives graduées du Pr Guyon avec conducteur pour électrolyse de l'urèthre. 20. »



1359

- | | | |
|-------|--|-------|
| 1359. | Electrolyseur du Dr Fort, dernier modèle | 15. » |
| 1360. | le même avec bougie dévissante | 16. » |
| 1361. | Pince porte-coton pour l'urèthre | 10. » |

Instillations, Cautérisations, Injections uréthrales



1362

1363

1364


- | | | |
|-------|---|------|
| 1362. | Canule en verre du Dr Janet | 0.30 |
| 1363. | Canule en verre du Pr Tuffier | 0.60 |
| 1364. | Canule à double courant du Dr Suarez de Mendoza | 1. » |



1365

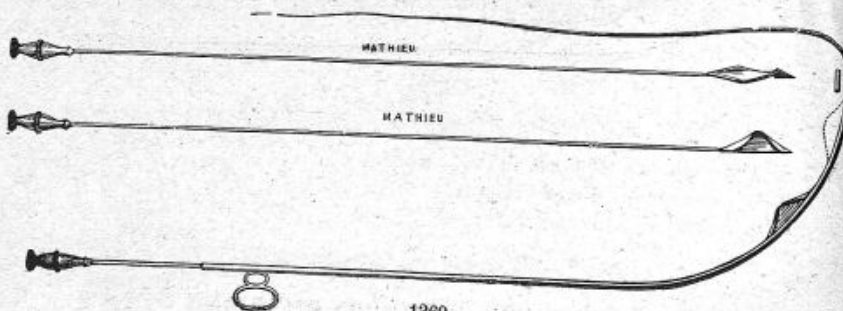
- | | | |
|-------|--|--------|
| 1365. | Seringue uréthrale stérilisable du Dr Janet | 4.50 |
| 1366. | Laveur-injecteur à élévation facultative, avec 2 réservoirs, tubes, porte-canules, canules (appareil pour fixer au mur) | 110. » |
| 1367. | Bock en verre gradué 1 litre, couvercle métal nickelé, tube caoutchouc 2 mètres, presse tube et canule uréthrale (modèle accrochable). | 27. » |

URÉTHROTOMIE




1368

1368. Uréthrotome pour le méat. 20. »



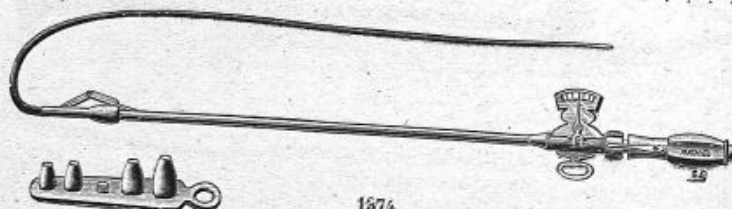
1369

1369. Uréthrotome Maisonneuve, 3 lames sur la convexité, avec 2 bougies conductrices, en boîte 25. »
 1370. le même avec 3 lames sur la concavité, en boîte. 25. »
 1371. Uréthrotome Maisonneuve, avec 3 lames, 2 bougies conductrices, dans une boîte métal nickelé avec chevalet mobile. 40. »




1372

1372. Uréthrotome du Pr Albarran, doré, avec 2 bougies conductrices. . . 38. »
 1373. le même en boîte métallique à chevalet mobile 52. »



1374

1374. Uréthrotome à olives graduées du Dr Desnos. 40. »



1375. Uréthrotome dilateur du Pr Albarran 46. »




1376. Béniqués tranchants du Pr Guyon, n^{os} 25, 30, 35, 40, 45, 50, 55, 60 de la filière. La pièce. 6. »

Uréthrotomie externe

1377. Olive du Pr Guyon avec conducteur. 11. »
 1378. Sonde cannelée du Pr Guyon avec stylet conducteur. 7. »
 1379. Conducteur de Syme avec bougie conductrice 7.50
 1380. Ecarteur périnéal du Pr Albarran. 10. »

Corps étrangers de l'Urèthre et de la Vessie

1381. Pince longue à double articulation à doigt pour corps étrangers de l'urèthre. 20. »



1382. Pince à branche glissante de Mathieu à mors droits. 15. »

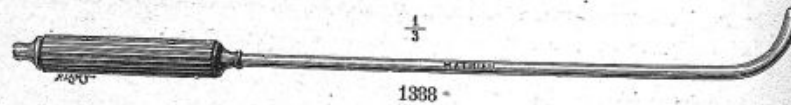


1383. Crochet du ^r Guyon pour extraire les bougies fines de la vessie. 6. »
 1384. Crochet avec spéculum protecteur de l'urèthre pour extraire les épingles à cheveux. 15. »



1385. Explorateur forme brise-pierre du ^r Guyon. 30. »
 1386. Instrument basculeur de Collin pour l'extraction des corps étrangers de la vessie chez l'homme. 75. »
 1387. Instrument de Mathieu pour l'extraction des corps étrangers de la vessie chez la femme. 25. »

LITHOTRITIE



1388. Explorateur du ^r Guyon. 11. »
 1389. le même, à robinet. 12.50
 1390. Brise-pierre à bascule à mors fenêtrés de Reliquet et à dents alternantes.

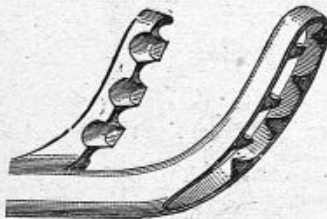


Numéros et diamètres correspondants du brise-pierre Reliquet (*mod. Mathieu*) :

Nos.	000	00	0	0 1/2	1
Diam.	6 ^m / _m 8/10	7 ^m / _m	7 ^m / _m 2/10	7 ^m / _m 5/10	8 ^m / _m
Nos.	1 1/2	2	2 1/2	3	
Diam.	8 ^m / _m 5/10	9 ^m / _m	9 ^m / _m 5/10	10 ^m / _m	

Hauteur des becs des brise-pierre Reliquet (*mod. Mathieu*) :

Nos.	000	00	0	0 1/2	1
Millim.	16	17	19	23	26
Nos.	1 1/2	2	2 1/2	3	
Millim.	28	31	35	39	



Vue des mors fenêtrés ouverts

Prix de chaque brise-pierre 80. »



1391

1391. Brise-pierre de Reliquet n° 2 ou 3 avec poignée de Bigelow 90. »



Vue des mors plats ouverts.

1392. **Brise-pierre à bascule à mors plats,**
n°s 000, 00, 0, 0 1/2, 1, 1 1/2, 2, 2 1/2.
La pièce 70. »

1393. Maillet bronze mou pour la percussion. . . 10. »



1394

1394. Sonde évacuatrice à mandrin du P^r Guyon,
n°s 22, 24, 26 de la filière Charrière, à
petite courbure 20. »

- 1394 bis. la même, à grande courbure 20. »


1395. Aspirateur des graviers, modèle du P^r Guyon. 60. »

1396. le même avec 1 sonde évacuatrice à mandrin. 80. »

1397. Verre de rechange pour l'aspirateur Guyon. . . 6. »

1398. Aspirateur des graviers petit modèle à l'usage
des malades 32. »

1399. Laveur du P^r Guyon, à l'usage des malades,
se composant d'un récipient en verre gradué
de 1 litre avec couvercle en métal nickelé,
tube caoutchouc 1 m. 20, presse-tube et
canule uréthrale en verre. 28. »



1395


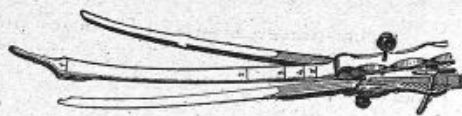
*Nous construisons des boîtes complètes d'Instruments pour l'Urèthre et la Lithotritie, suivant
composition établie d'après les n°s de notre Catalogue*

TAILLE PÉRINÉALE ET TAILLE HYPOGASTRIQUE

- | | | |
|-------|--|-------|
| 1400. | Gorgeret conducteur en acier. | 4.50 |
| 1401. | Bouton conducteur à crête et curette. | 6. » |
| 1402. | Bistouri de Dupuytren. | 6. » |
| 1403. | Bistouri droit ordinaire. | 4.50 |
| 1404. | Lithotome simple manche métal nickelé. | 26. » |

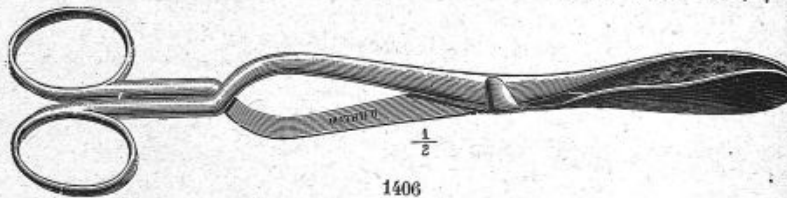


1401



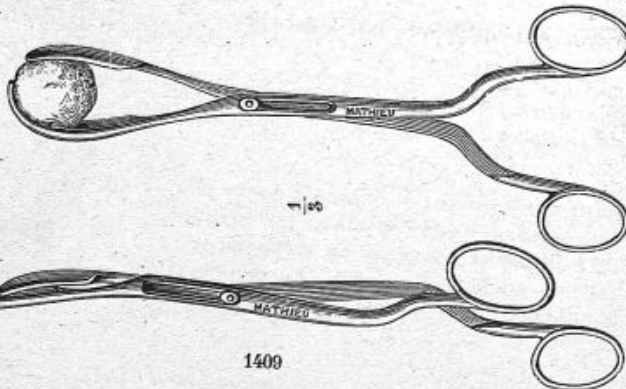
1405

- | | | |
|-------|--------------------------------|-------|
| 1405. | Lithotome double de Dupuytren. | 55. » |
|-------|--------------------------------|-------|



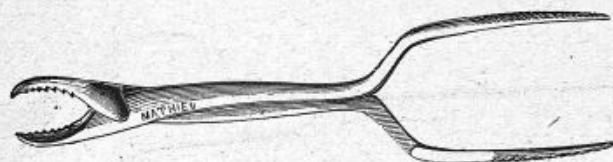
1406

- | | | |
|-------|--------------------------------------|-------|
| 1406. | Tenette droite articulation à doigt. | 10. » |
| 1407. | Tenette 1/2 courbe à doigt. | 10. » |
| 1408. | Tenette courbe. | 10. » |



1409

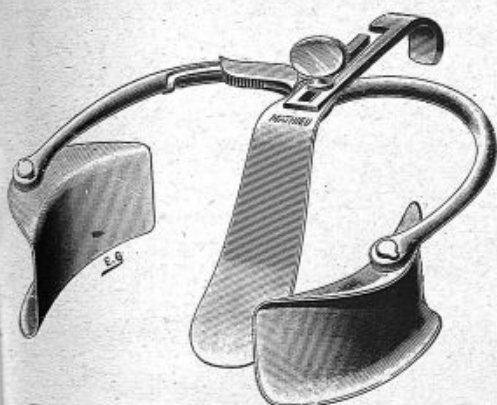
- | | | |
|-------|--|-------|
| 1409. | Tenette à mors ramasseurs et branche glissante de Mathieu. | 15. » |
|-------|--|-------|



1410

- | | | |
|-------|--|-------|
| 1410. | Tenette casse-pierre de Dolbeau. | 28. » |
| 1411. | Ballon de Pétersen, 250 ou 300 grammes. | 9. » |
| 1412. | Tube double du Pr Guyon. | 7. » |
| | Pinces hémostatiques, Ciseaux (<i>Voir Chapitres Spéciaux</i>) | |
| 1413. | Seringue stérilisable du Pr Albarran, 150 grammes | 34. » |

TUMEURS VÉSICALES



1414



1415

- | | | |
|-------|--|-------|
| 1414. | Ecarteur du Dr Robin-Massé avec valve spéciale | 40. » |
| 1415. | Valve du Dr Legueu | 12.50 |



1416

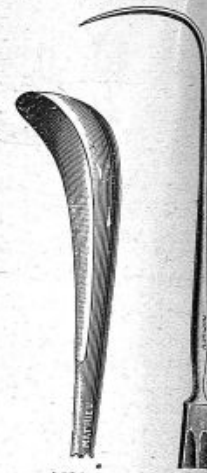


1418

- | | | |
|-------|--|-------|
| 1416. | Pince longue 22 c/m en forme de cœur | 10. » |
| 1417. | — — ovulaire. | 10. » |
| 1418. | Pince très courbe 22 c/m du Pr Guyon pour tumeurs. | 10. » |



1419



1420

1421


1419. Pince coupante du Pr Guyon. 21. »
 1420. Curettes tranchantes du Pr Guyon, 3 grandeurs.
 La pièce. 10. »
 1421. Ténaculum du Pr Guyon. 4.50
 1422. Sonde argent à robinet 12. »
 1423. Ciseaux très courbes à branches mousses, 18 c/m 9. »
 1424. Bistouris coudés à longue tige à droite ou à gauche. 6. »
 1425. Tube double du Pr Guyon 7. »
 1426. Ballon de Pétersen (300 grammes) 9. »
 1427. Réceptacle pour méat hypogastrique 45. »



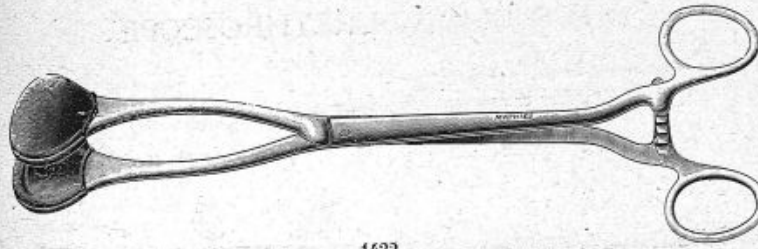
1430

CHIRURGIE DU REIN

1428. Séparateur des urines du
 Dr Luys, dernier modèle,
 en boîte métal. 125. »
 1429. Ecarteur du
 Pr Delbet 15. »
 1430. Ecarteur du
 Pr Tuffier 15. »
 1431. Ecarteur du
 Pr Albarran 20. »



1427



1432

1432. Pince spéciale pour saisir les organes sans les blesser 20. »
 1433. Sonde pour l'urètre de Pawlik 7. »
 1434. Bistouri long du Pr Tuffier 6. »
 1435. Spatule à manche, du même 6. »
 1436. Longue pince fenêtrée pour saisir les calculs 13. »
 1437. Curette longue à manche pour même usage. 10. »
 1438. Pince à verrou du Pr Guyon pour saisir les calculs. 15. »



1434

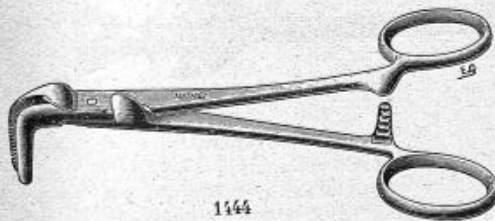


1435

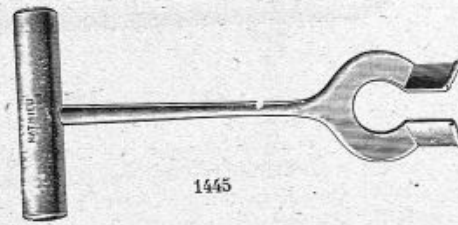
PROSTATECTOMIE

1433

1439. Sonde argent à robinet. 12. »
 1440. Désenclaveur prostatique de Young. 20. »
 1441. Pince à 9 griffes du Dr Doyen. 6.50
 1442. Pince de Museux, 18 c/m. 7. »
 1443. Pince de Museux, 20 c/m. 8. »



1444



1445


1444. Pince coudée du Dr Proust pour l'artère vésico-prostatique. 10. »
 1445. Ecarteur bulbaire du Dr Proust. 17. »
 1446. Compresseur prostatique de Trousseau, 20, 25 ou 28 m/m. La pièce. 10. »

CYSTOSCOPIE .. URETHROSCOPIE

Nos Cystoscopes sont munies de lampes dites froides de 6 à 7 volts à filaments métalliques, sans plâtre dans les culots, étant soudées avec du métal



1447. Cystoscope simple de Nitze, longueur du tube 23 c/m, diamètre correspondant au n° 21 de la filière, en boîte noyer avec câble et lampe de rechange 125. »
1448. Cystoscope Nitze dispositif pour irrigation et évacuation par obturateur automatique à bille, avec robinet inverseur, lampe de rechange, câble, en boîte noyer. 190. »



1449. Cystoscope à irrigation et à cathétérisme unilatéral, système du P^r Albarran. Appareil muni d'un robinet à double courant pour lavage de la vessie, d'un petit obturateur, d'une sonde urétérale n° 7, avec câble et 1 lampe de rechange, en boîte noyer 250. »
1450. Sonde urétérale cylindrique 5. »
1451. Sonde urétérale olivaire. 5. »




1452. Cystoscope à cathétérisme bi-latéral et à irrigation, système du P^r Albarran, avec les mêmes accessoires que le n° 1449, mais la sonde urétérale n° 7 est remplacée par deux sondes urétérales n° 6. 290. »
1453. Sonde urétérale ouverte aux 2 bouts. 5. »
1454. Uréthroscope du D^r Lüys, complet pour homme et femme, en boîte. 125. »

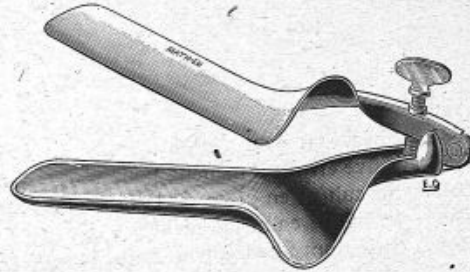
Sources d'Electricité, voir *Catalogue Spécial*

GYNÉCOLOGIE

Spéculums et valves à examen

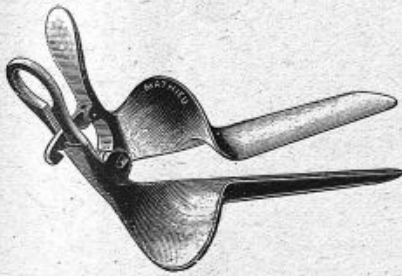


1455

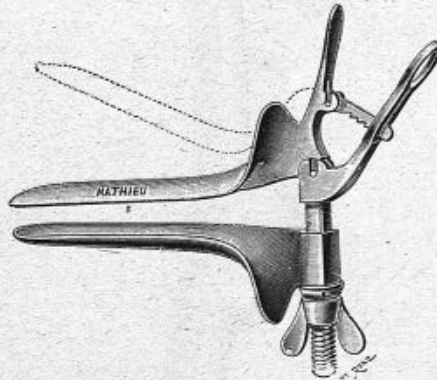


1457

- | | | |
|-------|--|-------|
| 1455. | Spéculum Cusco fixe. | 12. » |
| 1456. | le même, pliant | 16. » |
| 1457. | Spéculum à 2 mouvements combinés | 15. » |



1458




1462

- | | | |
|-------|---|-------|
| 1458. | Spéculum Mathieu à vis de rappel, ouvert sur le côté, démontable. | 12. » |
| 1459. | le même, à crémaillère. | 12.50 |
| 1460. | Spéculum du Dr Doyen. | 20. » |
| 1461. | Spéculum grillagé du P ^r Fournier. | 16. » |
| 1462. | Spéculum du Dr Jayle (modèle Mathieu), entièrement démontable. | 32. » |
| 1463. | Spéculum en bois à mandrin pour cautérisations. | 5. » |

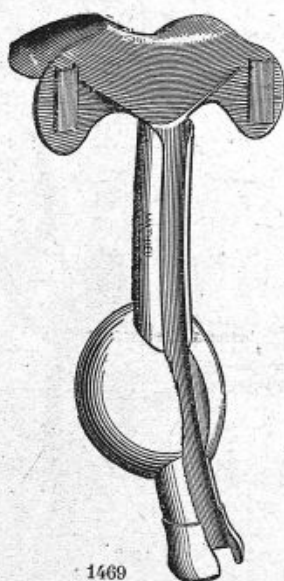


1464

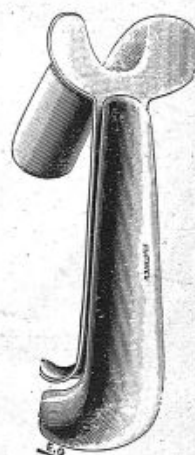


1468

1464. Spéculum pour vierges. 10. »
 1465. Valve étroite à manche pour vierges. 12. »
 1466. Spéculum en glace de Fergusson. *Petit, moyen ou grand à.* 3.50
 1467. le même, en métal nickelé 10. »
 1468. Spéculum Siredey pour bains locaux. *Petit, moyen ou grand* 6. »



1469

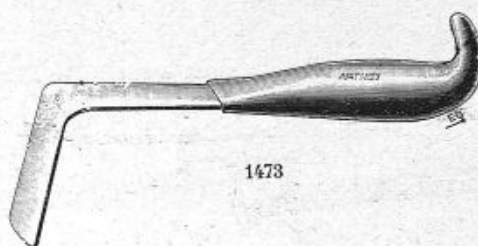


1470

1469. Valve à poids du Dr Auvar 25. »
 1470. Valve à poids mobile du Dr Jayle 22. »
 1471. Jeu de 3 valves de Simon se montant sur un même manche métal. 28. »




1472



1473


- | | | |
|-------|--|-------|
| 1472. | Valves doubles de Sims. Modèle avec valves 24 et 26 m/m. | 10. » |
| — | — — — — — 26 et 28 m/m. | 11. » |
| — | — — — — — 30 et 32 m/m. | 12. » |
| 1473. | Valve latérale du Dr Doyen. | 12. » |

Pansements utérins



1474

- | | | |
|-------|---|------|
| 1474. | Pince longue 25 c/m pour pansement utérin. | 7.50 |
| 1475. | Pince coudée, 25 c/m de Chéron pour pansement utérin. | 8. » |

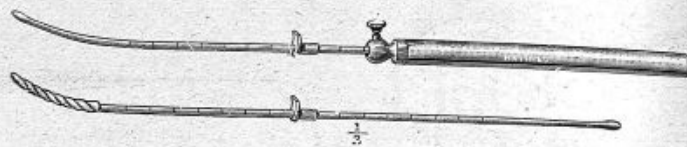


1476

- | | | |
|-------|---|------|
| 1476. | Pince courbe à mors lisses pour la gaze iodoformée. | 8. » |
|-------|---|------|

Hystéromètres - Porte-Cotons

- | | | |
|-------|---|-------|
| 1477. | Hystéromètre simple à curseur de Valleix | 6. » |
| 1478. | Hystéromètre — — — malléable | 7. » |
| 1479. | Hystéromètre malléable de Sims, en argent | 13. » |
| 1480. | le même — — — en métal. | 6. » |
| 1481. | Hystéromètre à tige rentrant dans le manche | 7. » |



1482

1482. Hystéromètre porte-coton de Tennesson. 7. »



1483

1483. Porte-coton droit. 1.50



1484

1484. Porte-coton de Hartmann. 1.50



1485


1485. Porte-coton du P^r Budin 1.50



1486

1486. Porte-coton porte-éponge 4. »
1487. Porte-coton du D^r Jayle 1.50

Abaissement de l'Utérus



1488

- | | | |
|-------|--------------------------------------|------|
| 1488. | Pince à 4 griffes de Museux, 24 c/m. | 8.50 |
| 1489. | la même, » pour trousse, 13 c/m | 5.50 |



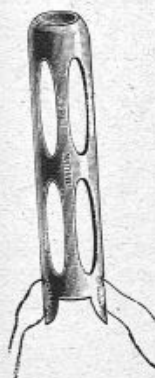
1490



1494

- | | | |
|-------|--|-------|
| 1490. | Pince du Pr Pozzi à 2 griffes, longueur 24 c/m | 8.50 |
| 1491. | la même — — longueur 21 c/m | 8. » |
| 1492. | la même du Pr Richelot — 18 c/m | 7. » |
| 1493. | la même pour trousse, — 13 c/m | 5. » |
| 1494. | Pince à abaissement du Dr J.-L. Faure. | 10. » |
| 1495. | Pince à abaissement à 5 griffes de Trélat, 22 c/m. | 10. » |
| 1496. | Pince à abaissement à 4 griffes mousses, 24 c/m. | 10. » |

Redressement - Dilatation



1503

- | | | |
|-------|---|----------------|
| 1497. | Redresseur de Trélat. | 9. » |
| 1498. | Tiges laminaires (graduées par 1/3 de millimètre du n° 7 au n° 26 de la filière Charrière). | La pièce. 0.50 |
| 1499. | Flacon contenant 1 tige laminaire stérilisée | 2. » |
| 1500. | Flacon contenant 6 tiges laminaires stérilisées | 5. » |
| 1501. | Flacon contenant 6 éponges comprimées. | 6. » |
| 1502. | Pince spéciale (mod. Mathieu) pour porter les éponges et les tiges laminaires. | 8. » |
| 1503. | Drain en aluminium du Dr Petit. | 3. » |
| 1504. | Tige cannelée en aluminium du Dr Lefour. | 3. » |



1504



1505

1505. **MANDRINS de HEGAR, métal nickelé, gradués au millimètre,**
(chaque n° correspond à son diamètre en millimètres).

du n° 2 au n° 4.	La pièce.	2.50	n° 19 et n° 20.	5.50
du n° 5 au n° 9.	—	3. »	n° 21 et n° 22.	6. »
du n° 10 au n° 12.	—	3.50	n° 23 et n° 24.	6.50
n° 13 et n° 14.	—	4. »	n° 25, 26, 27. . . La pièce.	8. »
n° 15 et n° 16.	—	4.50	n° 28, 29, 30. . . —	10. »
n° 17 et n° 18.	—	5. »		



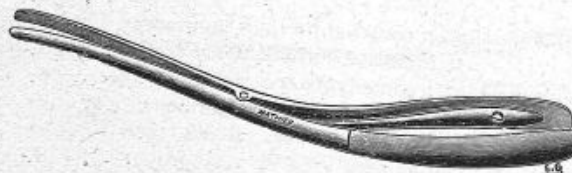
1506

1506. Dilateur à 3 branches de Sims pour dilatation immédiate 48. »



1507

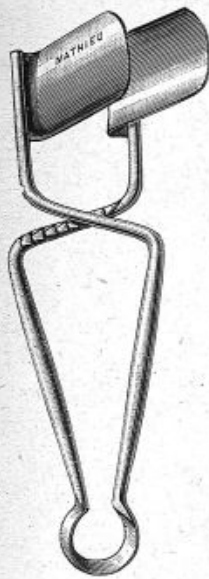
1507. Dilateur à 2 branches du Dr Auvard. 25. »



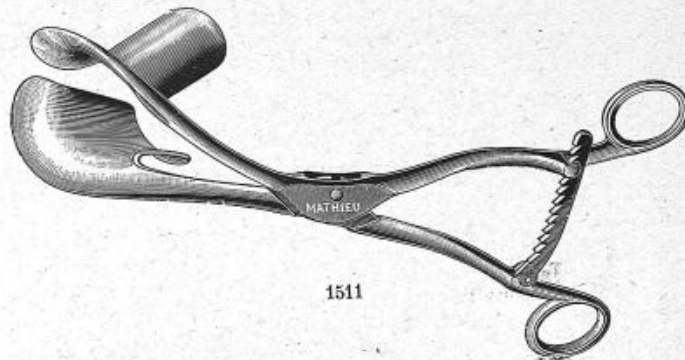
1508

1508. Dilateur de Siredey. 12. »

CURETTAGE UTÉRIN



1509



1511

1509. Ecarteur vaginal (mod. Mathieu). 28. »
 1510. le même, avec 2 valves plates 25. »
 1511. Ecarteur du Dr Guelliot pour opérer seul . 50. »



1512



1513



1514



1515



1516



1517

1512. Curettes malléables de Sims. Grande, moyenne ou petite 10. »
 1513. Raclette de Bouilly. 10. »
 1514. Herse du Dr Doleris. 10. »
 1515. Curette à bords denteles. 10. »
 1516. Curette à bords parallèles. Grande, moyenne ou petite 10. »
 1517. Curette à double courbure. Grande, moyenne ou petite 14. »
 1518. Curette irrigatrice du Dr Auvard. 14. »




1518



1519

1519. Curette double du P^r Pozzi. 12. »

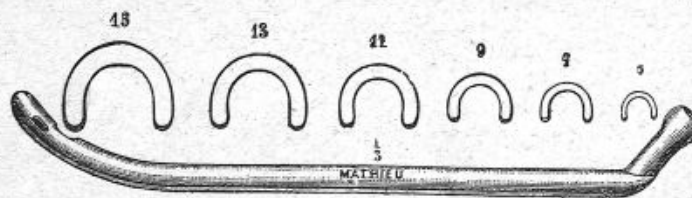


1520

1520. Ecouvillon utérin souple du D^r Doléris 0.50
 1521. le même, — en plume de coq du P^r Budin 0.50

LAVAGES INTRA-UTÉRINS

1522. Sonde de Bozeman (mod. Mathieu), 3 grosseurs à 12. »




1523

1523. Sonde à double courant du P^r Budin, 6 numéros à 8. »
 1524. la même en cristal, de 9 à 13 m/m 2.50



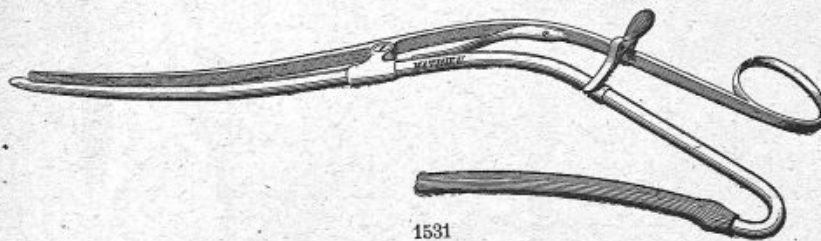
1525

1525. Sonde à double courant du P^r Budin, dernier modèle, se démontant instantanément. 11. »
 1526. Sonde plate nickelée du D^r Auvar 9. »
 1527. la même, en cristal. 2.50
 1528. Sonde en S du P^r Pinard, nickelée. 9. »




1529

1529. Sonde dilatatrice irrigatrice du D^r Doléris. 12. »
 1530. Sonde dilatatrice irrigatrice antéro-postérieure du D^r Gourdet de
 Nantes. 36. »



1531

1531. Pince dilatatrice-irrigatrice du D^r Reverdin 24. »



1532

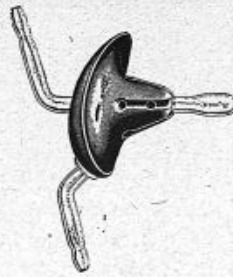
1532. Dilatateur-injecteur du D^r Jayle. 25. »



1533

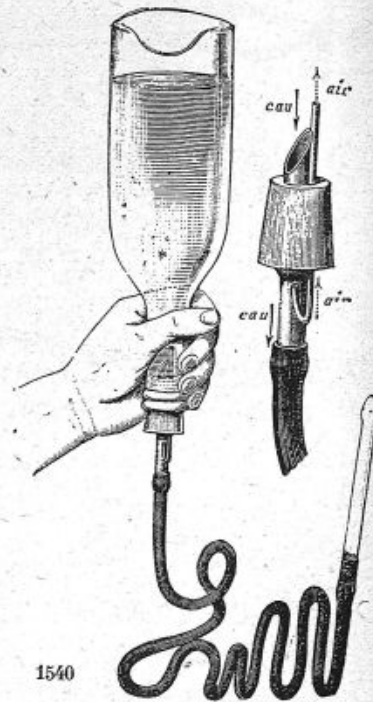
1533. Dilatateur-injecteur du P^r Segond 36. »

IRRIGATION VAGINALE



1534

- 1534. Canule en verre et caoutchouc pour injections chaudes . . . 9. »
- 1535. la même, toute en porcelaine . 10. »
- 1536. Canule vaginale cristal, 1 trou. 0.50
- 1537. la même, à plusieurs trous . . 0.50
- 1538. Canule caoutchouc rouge moulé 1.50
- 1539. Canule métallique du Dr Auvard 4.50



1540

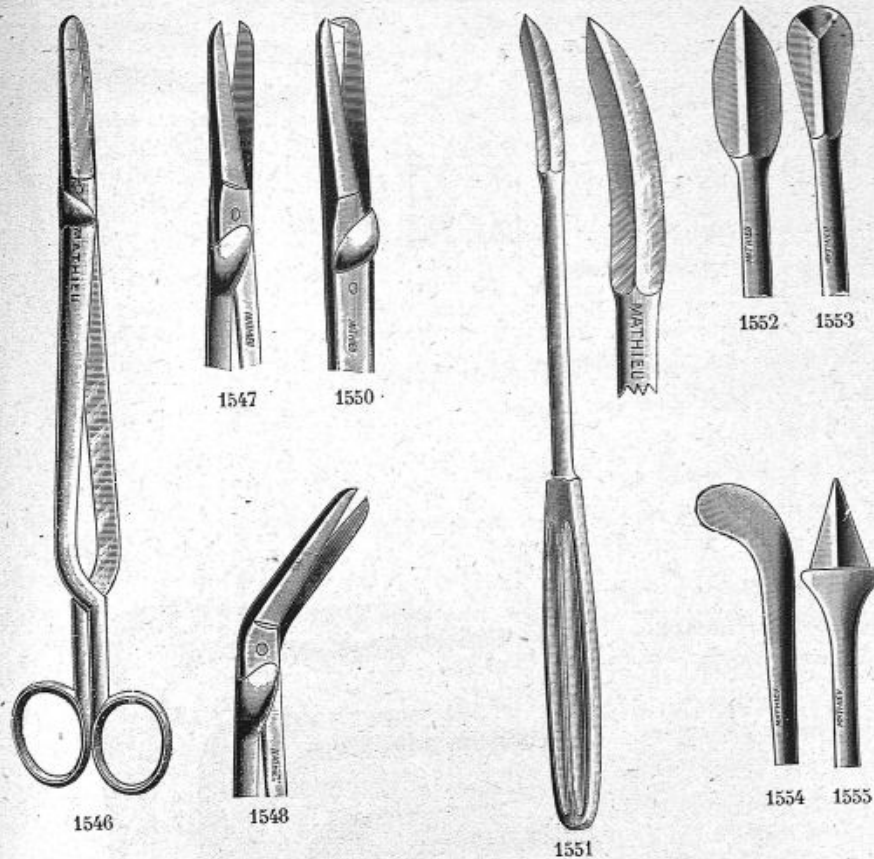
- 1540. Vide-bouteille du Pr Budin avec tube 1 m. 50 et canule. 9. »
- 1541. Broc en verre gradué du Pr Pinard, capacité 1 litre, tube et canule. . . . 12. »
- 1542. le même, de 2 litres. 14. »
- 1543. Injecteur en caoutchouc dit Enéma, marque anglaise. 8. »
- 1544. Entonnoir en caoutchouc avec tube s'appliquant au spéculum Fergusson 15. »

Inciseurs et Scarificateurs Utérins



1545

- 1545. Bistouri de Dubois pour débrider le col 6. »




1546.	Ciseaux droits forts de Péan à branches décroisées	14. »
1547.	les mêmes, à branches droites	14. »
1548.	Ciseaux coudés <i>du même</i> , à branches décroisées	14. »
1549.	les mêmes, à branches droites.	14. »
1550.	Ciseaux de Kuchenmeister	14. »
1551.	Bistouri scarificateur du ^{Pr} Segond.	6.50
1552.	Scarificateur lancéolé.	6. »
1553.	Scarificateur rond	6. »
1554.	Scarificateur recourbé	6. »
1555.	Scarificateur à arrêt de Houzé.	6. »

HYSTÉRECTOMIE VAGINALE



1559



1556

- 1556. Valves creuses de Sims à manche (3 tailles) *La pièce.* 12. »
- 1557. les mêmes, sans cul-de-sac — 12. »
- 1558. Jeu de 3 valves de Sims se montant sur un même manche 28. »
- 1559. Petite valve à double courbure du P^r Segond. . . . 14. »
- 1560. Valve plate du P^r Pozzi. 14. »
- 1561. Valve du D^r Richelot. 14. »
- 1562. Ecarteur latéral du D^r Doyen 12. »

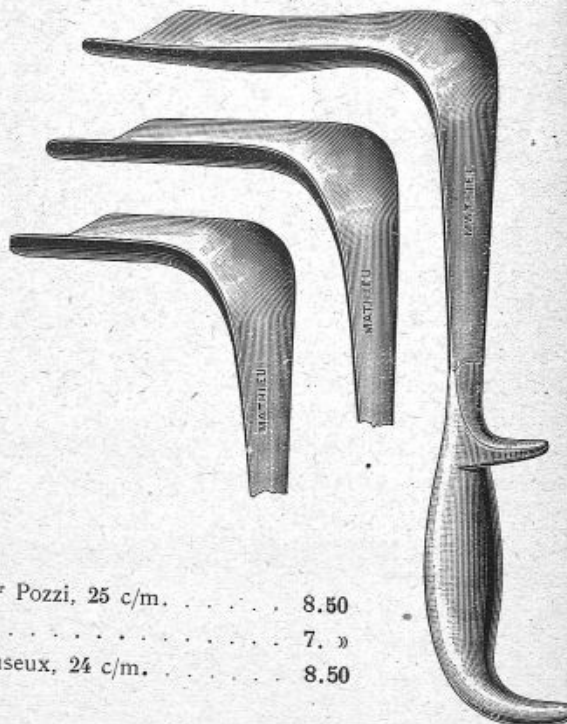
Valves acier nickelé du D^r Doyen

- 1563. Modèle légèrement creux :

012×0045. 14. »
012×006 . 14. »

- 1564. Modèle droit.

009×006 . 14. »
009×0045. 14. »
006×006 . 14. »
006×0045. 14. »



1563

- 1565. Pince à 2 griffes du P^r Pozzi, 25 c/m. 8.50
- 1566. la même, 18 c/m. 7. »
- 1567. Pince à 4 griffes de Museux, 24 c/m. 8.50



1568



1569

1568.	Pince à 4 griffes mousses	10. »
1569.	Pince du P ^r Richelot	10. »
1570.	Pince tire-Balles à dents multiples, 23 c/m.	10. »
1571.	Pince à abaissement du D ^r J.-L. Faure.	10. »
1572.	Pince à dents transversales du D ^r Reverdin	13. »



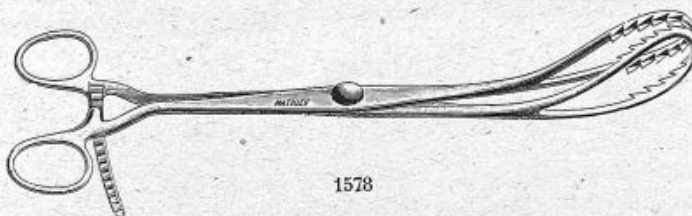
1575^b



1575

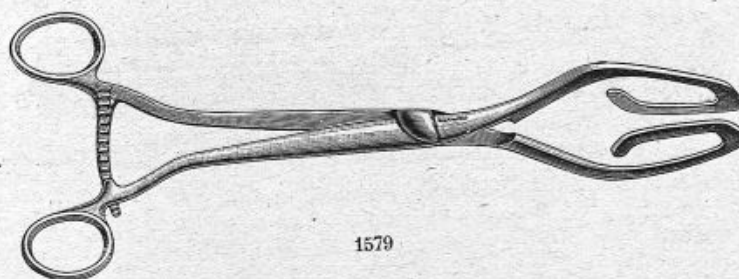
Pinces fortes à tractions, longueur 0 m. 30

1574.	Pince à 4 griffes.	13.50	} Voir n° 1575 ^b les griffes dessinées en grandeur naturelle
1575.	— à 5 griffes.	14. »	
1576.	— à 6 griffes.	14.50	
1577.	— à 8 griffes.	15. »	




1578

1578.	Pince en forme de forceps.	25. »
-------	----------------------------	-------



1579

1579.	Pince pour saisir l'utérus sans le blesser.	20. »
-------	---	-------



- | | | |
|-------|---|-------|
| 1580. | Tracteur du Dr Doyen | 10. » |
| 1581. | Tracteur du Pr Segond | 10. » |
| 1582. | Crochet simple à manche du Pr Segond, longueur 25 c/m | 6. » |
| 1583. | Spatule à manche <i>du même</i> | 7. » |



- | | | |
|-------|---|-------|
| 1584. | Bistouri droit du Pr Segond, 26 c/m. | 6.50 |
| 1585. | le même, courbé à droite | 6.50 |
| 1586. | le même, courbé à gauche. | 6.50 |
| 1587. | Bistouri à double tranchant légèrement courbe sur le plat pour évidement des gros fibromes. | 10. » |



- | | | |
|-------|---|-------|
| 1588. | Tubes à évidement du Dr Doyen, diamètre 13 m/m. | 12. » |
| 1589. | le même, — — 18 m/m. | 12. » |
| 1590. | le même, — — 23 m/m. | 12. » |
| 1591. | le même, — — 27 m/m. | 12. » |
| 1592. | Le jeu complet des 4 tubes en boîte bois. | 45. » |



1593


1593. Pince coupante du D^r Doyen pour évidement, largeur des cuillers 8 m/m 16. »
 1594. la même 10 — 18. »
 1595. la même 12 — 20. »



1599


1596. Ciseaux droits à morcellement, long. 26 c/m 14. »
 1597. les mêmes, à double courbure. 14. »
 1598. Ciseaux droits forts, 17 c/m. 6. »
 1599. Pince à morcellement de Péan, à griffes 14. »
 1600. la même, sans griffes. . . . 12. »

1601. Pince languette mors courts striés longitudinalement du P^r Richelot, 23 c/m. 10. »



1602

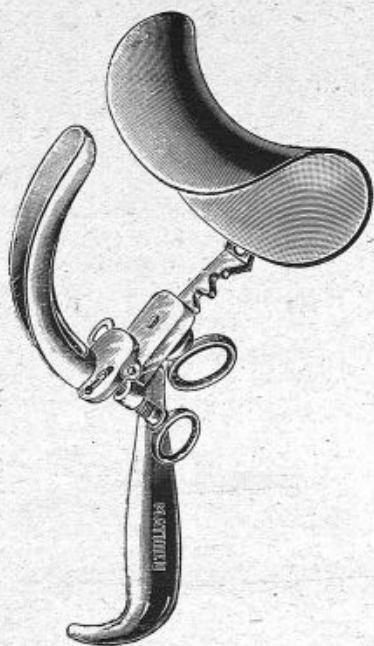
1602. Pince languette à mors courts du P^r Segond, droite. 9. »
 1603. la même, courbe sur plat. 9. »
 1604. la même, coudée sur plat. 9. »
 1605. Pince languette 23 c/m, mors de 7 c/m, droite 9. »
 1606. la même, — — — courbe. 9. »
 1607. la même, — — — coudée. 9. »



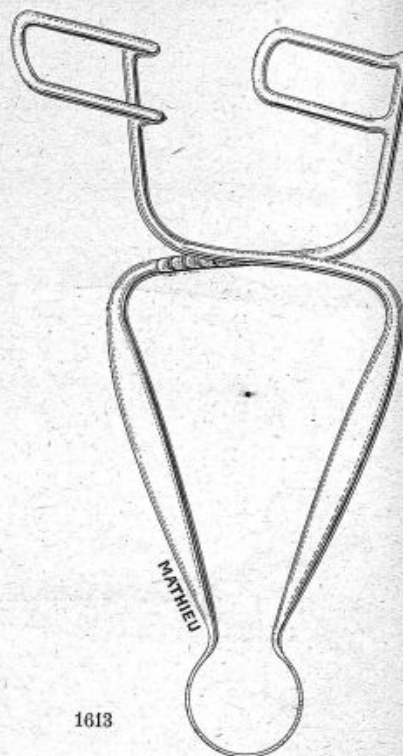
1608

1608. Pinces à ligaments larges, à mors élastiques du D^r Doyen, long. 27 c/m 14. »
 1609. Pince du D^r J.-L. Faure pour l'artère utérine, 20 c/m. 9. »

LAPAROTOMIE




1610



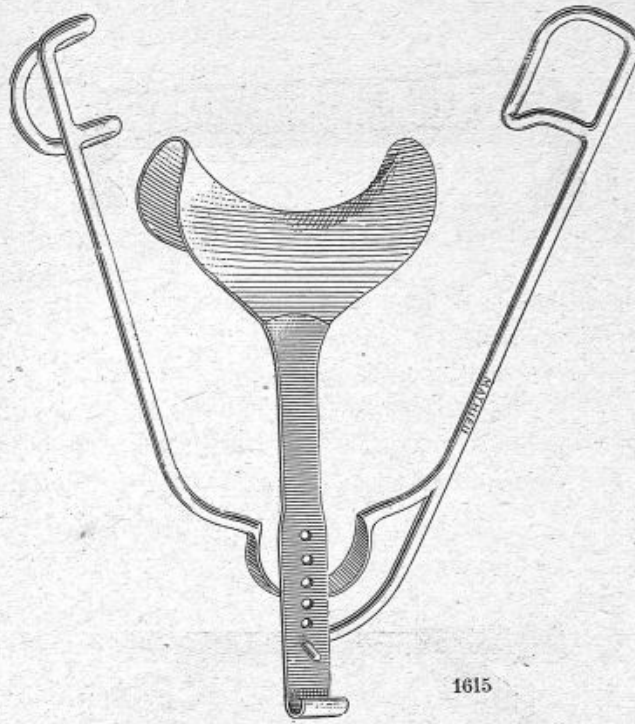
1613

- | | | |
|-------|--|-------|
| 1610. | Valve abdomino-vaginale du Dr Monprofit avec valve de 9 c/m 1/2. | 60. » |
| 1611. | Valve supplémentaire de 10 c/m 1/2 | 7. » |
| 1612. | Valve supplémentaire de 12 c/m 1/2 | 7. » |
| 1613. | Laparostat (mod. Mathieu) | 25. » |



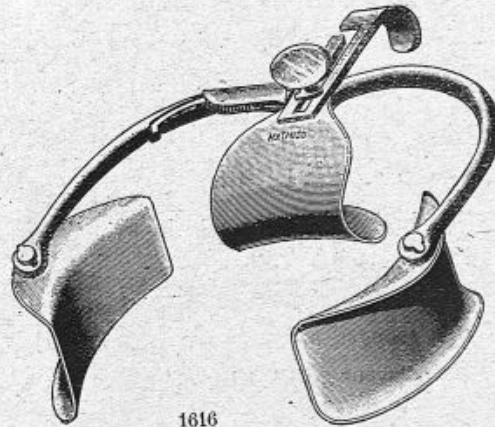
1614

- | | | |
|-------|--|-------|
| 1614. | Valve du Dr Doyen-pour élargir le champ opératoire | 18. » |
|-------|--|-------|



1615

1615. Ecarteur de la paroi abdominale (mod. Mathieu) avec valve sus-pubienne. 44. »



1616

1616. Ecarteur universel du Dr Robin Massé avec 2 valves démontantes de 6 c/m et 1 valve pubienne 39. »
 1617. le même avec valve de 8 c/m. 40. »
 1618. Valve du Dr Legueu se fixant à la place de la valve pubienne. 8. »



1619

1619.	Ecarteurs doubles du D ^r Roux, 3 grandeurs.	<i>La paire.</i>	6.50
1620.	Ecarteurs du P ^r Farabeuf.	—	6.50
1621.	Ecarteurs doubles en fil d'acier du D ^r Hartmann	—	5. »
1622.	Ecarteurs du P ^r Ollier (largeur 45 m/m).	—	8. »
1623.	Tracteur à manche du P ^r Quénu	—	12. »
1624.	Trocart pour exploration des kystes ovariens.		7.50



1627



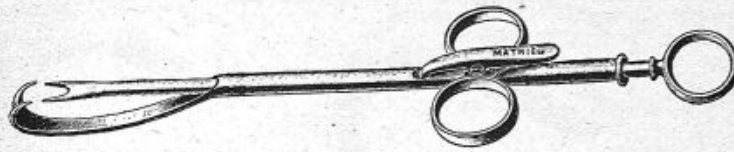
1625

1625.	Trocart à kyste de Péan.	24. »
1626.	Grand aspirateur pour vider les kystes.	80. »
1627.	Porte-éponges à coulisse	4. »
1628.	Pinces, 22 c/m, à anneaux cannelés pour les éponges, à	<i>La pièce</i> 8. »
1629.	Désenclaveur du D ^r Delagenière.	6. »



1629

1630. Tracteur hélicoïdal du D^r Doyen. 11. »
 1631. Longue érigne forte, à manche 6. »




1632

1632. Pince à érigne glissante du D^r Doyen avec crémaillère à déclanchement automatique sans axe ni articulation. 24. »
 1633. Pince du D^r Hartmann pour attirer l'utérus 12. »



1635

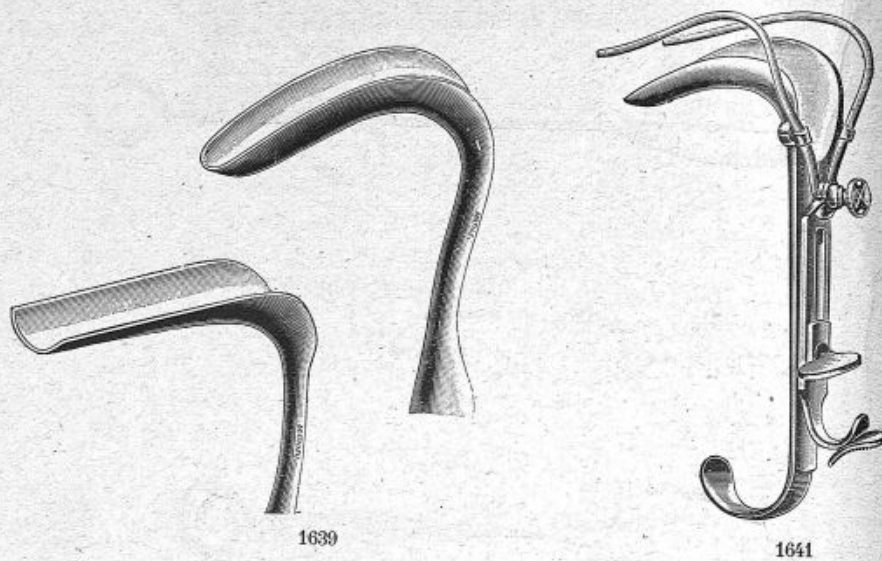
1634. Pince pour saisir les ovaires et les trompes. 9. »
 1635. Pince du D^r Doyen pour même usage. 9. »



1636

1636. Pince à kystes de Péan avec pointes. 17. »
 1637. la même, — sans pointes. 16. »
 1638. Pince à kystes à plateaux ronds de Nélaton 16. »

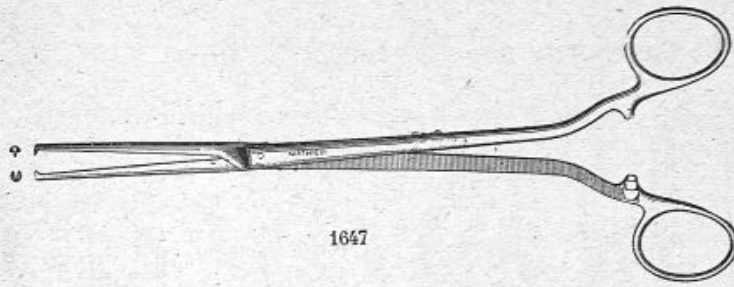
FISTULE VÉSICO-VAGINALE



1639. Jeu de 3 valves creuses de Simon se montant sur un même manche. . . 28. »
 1640. Jeu de 3 valves plates *du même*. 28. »
 1641. Valve de Sims avec écarteurs latéraux 36. »
 1642. Valves doubles de Sims (voir n° 1472).

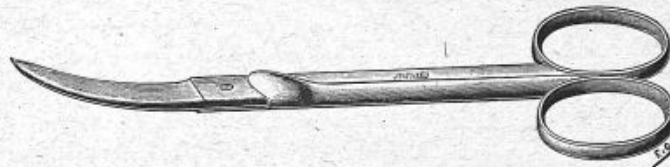


1643. Pince à griffes droite, 18 c/m pour avivement 6. »
 1644. la même, courbe, 18 c/m — 6. »
 1645. Pince en fourche à mors inégaux du P^r Le Dentu. 9. »
 1646. Pince à mors striés 20 c/m pour tirer les fils. 5. »




1647

- | | | |
|-------|---|------|
| 1647. | Pince droite 20 c/m à 3 griffes | 8.50 |
| 1648. | la même, légèrement courbe sur le plat. | 8.50 |
| 1649. | Ciseaux droits pointus 21 c/m pour avivement. | 9. » |
| 1650. | les mêmes, mousses | 9. » |




1652

- | | | |
|-------|---|------|
| 1651. | Ciseaux courbes pointus 21 c/m. | 9. » |
| 1652. | les mêmes, mousses 21 c/m. | 9. » |



1653

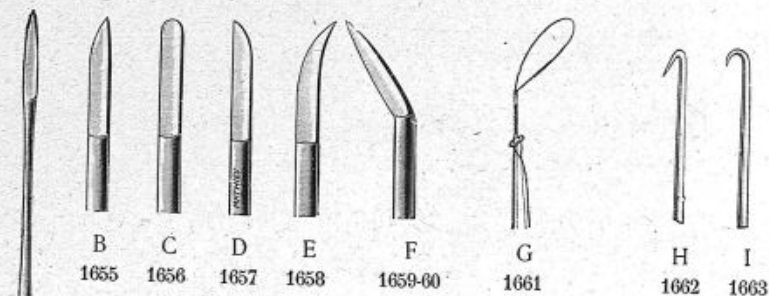
- | | | |
|-------|-----------------------------|------|
| 1653. | Ciseaux de Bouilly. | 9. » |
|-------|-----------------------------|------|



1653 bis

- | | | |
|-----------|--|-------|
| 1653 bis. | Aiguille du Pr Le Dentu avec 2 aiguilles | 26. » |
| 1654. | Aiguille Reverdin en U (n° 450). | 18. » |

Aiguilles et porte-aiguilles divers (voir Chapitre Sutures)

Bistouris et crochets pour avivement vaginal


1654. <i>bis</i> Bistouri droit.	4.75
1655. — convexe	4.75
1656. — mousse.	4.75
1657. — rabattu.	4.75
1658. — serpette	4.75
1659. — coudé à droite	5. »
1660. — coudé à gauche.	5. »
1661. Tord-fils	4.50
1662. Crochet aigu coudé	4.50
1663. — — courbe.	4.50
1664. — mousse.	4.50
1665. Spatule à égaliser	4.50
1668. Sondé en argent en S pour laisser à demeure	5. »
1669. Fil d'argent	Le gramme. 0.30

A
1654 *bis*

1670. Boîte pour Fistule vésico-vaginale.

1 Boîte noyer découpé, ciré, contenant :

1 Valve double de Sims.
 2 Crochets : (1 mousse, 1 pointu).
 2 Bistouris : (1 droit, 1 convexe).
 2 Bistouris coudés.
 4 Porte-éponges à coulant.
 1 Spatule pour égaliser.
 1 Pince pour tirer les fils.
 1 Pince droite à griffes.
 1 Pince courbe à griffes.

1 Ciseaux droits mousses.
 1 Ciseaux courbes pointus.
 1 Aiguille très courbe de Reverdin.
 1 Porte-aiguilles Gaudin avec 1 aiguille.
 1 Porte-aiguilles de Mathieu.
 12 Aiguilles à sutures, assorties.
 1 Tord-fils.
 3 Rouleaux fil d'argent.

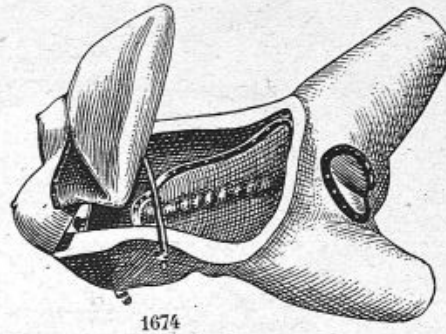
La boîte complète 250. »

ACCOUCHEMENT

1671. Bassin artificiel (mannequin garni peau) avec fœtus et placenta. 92. »
 1672. Fœtus seul 25. »

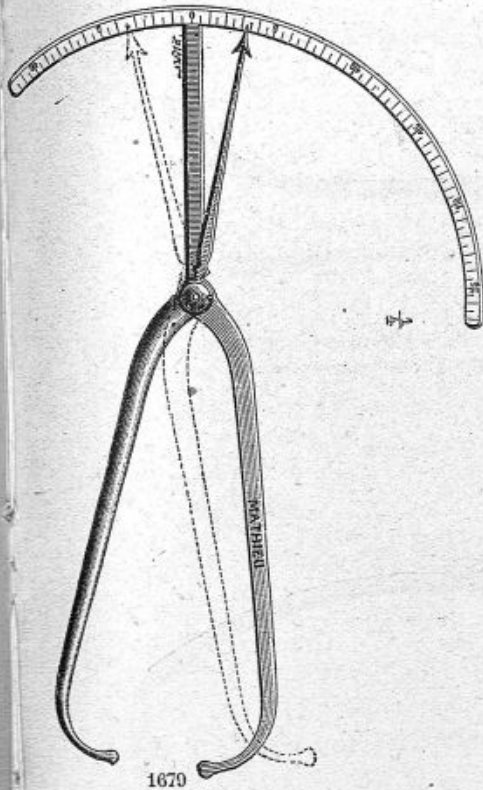


1673. Bassin en bronze, modèle du P^r Budin, mesurant l'écartement des symphyses . . . 110. »




1674. Mannequin des P^{rs} Budin et Pinard, avec parois abdominales et vulve avec périnée en caoutchouc, poche des eaux en caoutchouc et sacrum articulé à éloignement réglé par une vis 500. »

1675. Vulve de rechange. 40. »
 1676. Poche des eaux 20. »
 1677. Fœtus en peau, tête ordinaire. 25. »
 1678. Fœtus en peau, tête compressible 60. »
 1679. Compas pelvimètre du P^r Budin 36. »



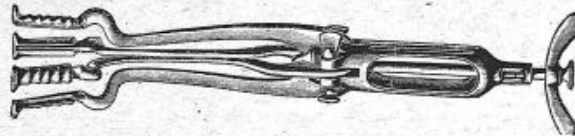
1680

1680. Compas pelvimètre de Collin . . . 15. »
 1681. Compas de Baudelocque. 20. »
 1682. Compas du D^r Perret. 35. »
 1683. Stéthoscope du P^r Pinard, en bois 3. »
 1684. le même, en aluminium. 5.50
 1685. le même, en aluminium, démontant. 7. »
 1686. Stéthoscope du D^r Champetier de Ribes, en aluminium . . . 8. »
 1687. Mesureur promonto-pubien du D^r Ribemont 10. »



1689

1688. Ecarteur à 2 branches de Tarnier. 18. »
 1689. le même à 3 — — — — — 28. »




1690

1690. Dilatateur de Bossi, pour dilatation immédiate, modèle simplifié. . . 120. »
 1691. Etui pour le dilatateur ci-dessus 9. »




1692

1692. Porte-tube dilatateur de Tarnier avec 1 tube caoutchouc à ampoule dilatable et robinet à cône s'adaptant aux embouts de seringues . . 17. »
 1693. Tube à ampoule de rechange. 3. »
 1694. Dilatateur de Barnes en forme de violon 4. »
 1695. Eponges coniques préparées La pièce. 1. »

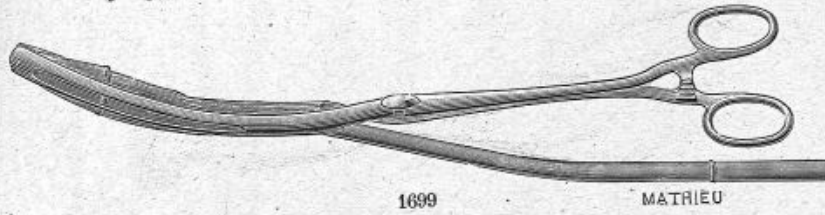


1696

1696. Ballon dilatateur du D^r Boissard. 14. »
 1697. Pince spéciale pour ce ballon 24. »




1698. Ballon du D^r Champétier de Ribes, diamètre 11 c/m (seul modèle adopté par le D^r Champétier de Ribes) 12. »



1699. Pince spéciale pour porter les ballons, (n° 1698) 16. »

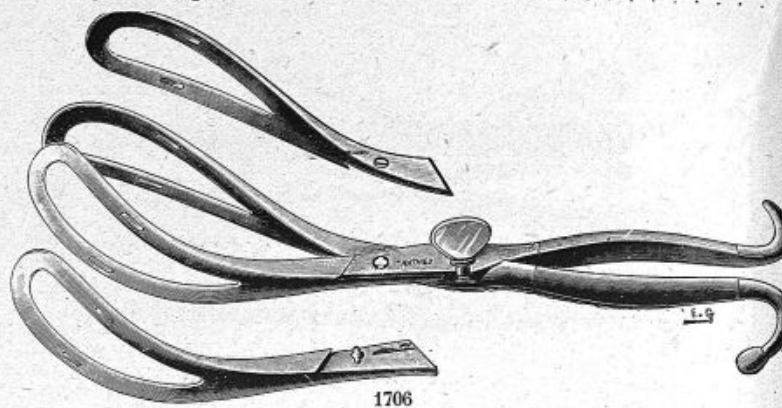


1700. Petits ballons dilateurs, 4, 5, 6 et 7 c/m de diamètre . . . La pièce. 6. »
 1701. Pince spéciale pour petits ballons (n° 1700) 12. »
 1702. Perce membranes métallique du P^r Pinard 3. »



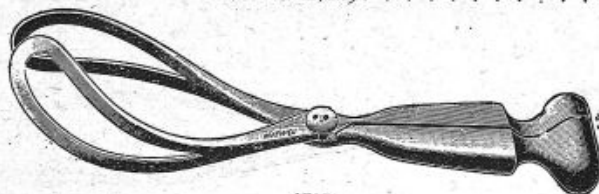
1703. Ciseaux coudés de Dubois pour élargir le col. 14. »

1704. Forceps de Dubois 26. »
 1705. Forceps de Naegelé. 41. »



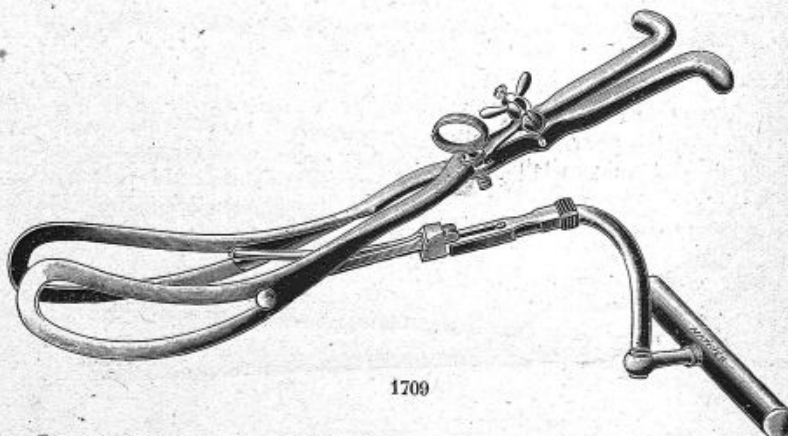
1706

1706. Forceps brisé de Pajot avec 2 cuillers supplémentaires pour le détroit inférieur. (*Modèle de la Charité de Lyon*). 70. »



1707

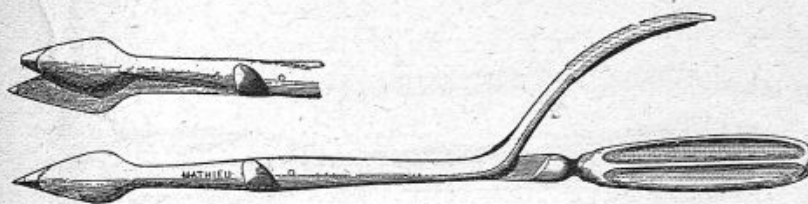
1707. Forceps Pajot pour le détroit inférieur. 35. »
 1708. Forceps de Simpson 40. »



1709

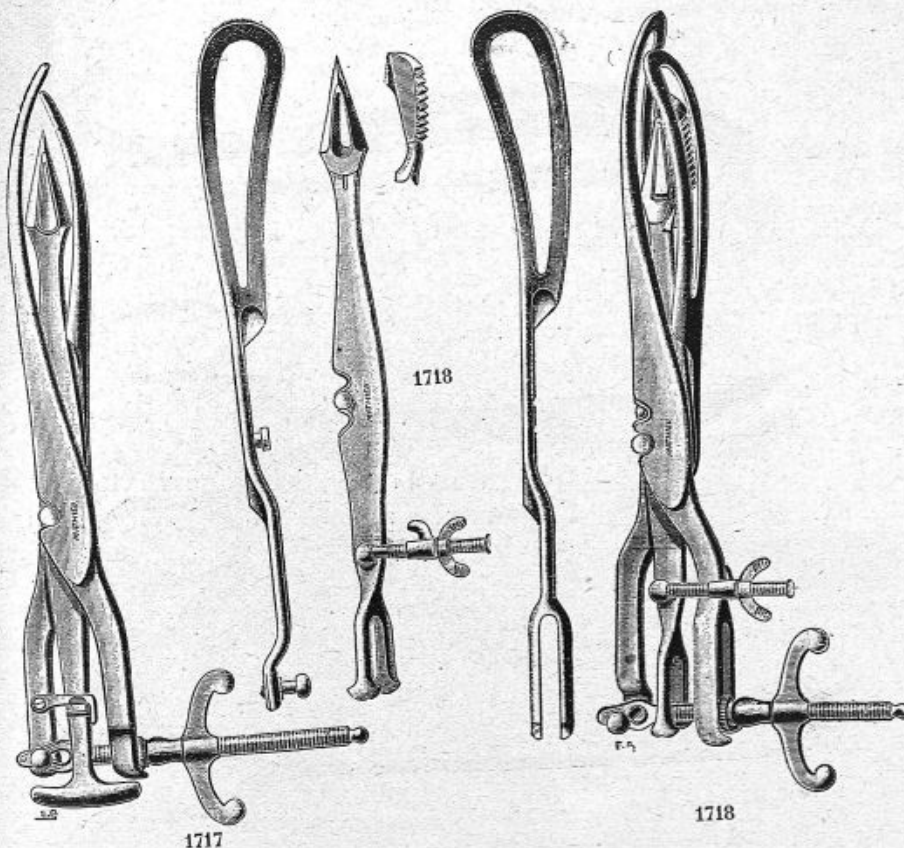
1709. Forceps de Tarnier (modèle Mathieu) long. 0.42 c/m 60. »
 1710. le même — (modèle court) — 0.38 c/m 60. »
 1711. — — (modèle classique) dans les 2 tailles . . . La pièce. 50. »

- | | | |
|-------|---|-------|
| 1712. | Pince podalique du D ^r Auvard | 24. » |
| 1713. | Levier fenêtré de Baudelocque. | 13. » |
| 1714. | Clamp du P ^r Bar pour étreindre le cordon. | 9. » |



1715

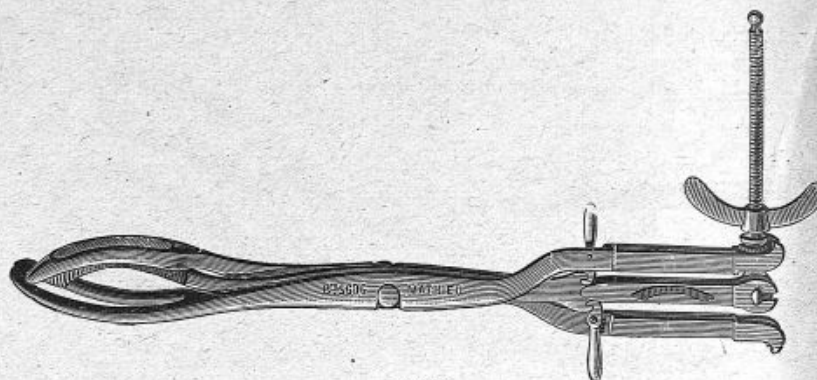
- | | | |
|-------|--|-------|
| 1715. | Perce-crâne à bascule de Blot. | 18. » |
| 1716. | Perce-crâne de Smellie. | 16. » |



1717


1718

- | | | |
|-------|--|--------|
| 1717. | Basiotribe de Tarnier (<i>mod. Mathieu</i>) | 120. » |
| 1718. | Basiotribe Tarnier (<i>dernier modèle</i>) à capuchon. | 140. » |



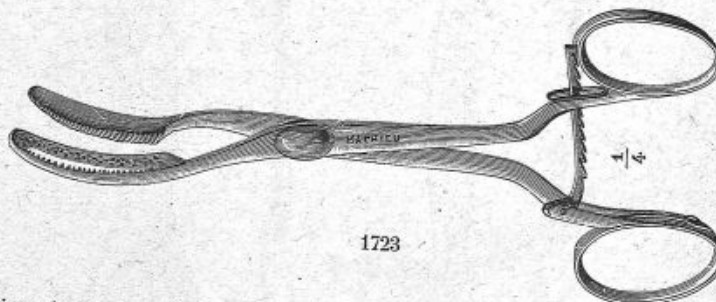
1719

1719. Embryotome céphalique combiné du Dr Auvar. . . 100. »
 1720. Basiliste de Simpson. 100. »




1721 -

1721. Céphalotribe de Tarnier. 72. »
 1722. Céphalotribe de Bailly. 65. »



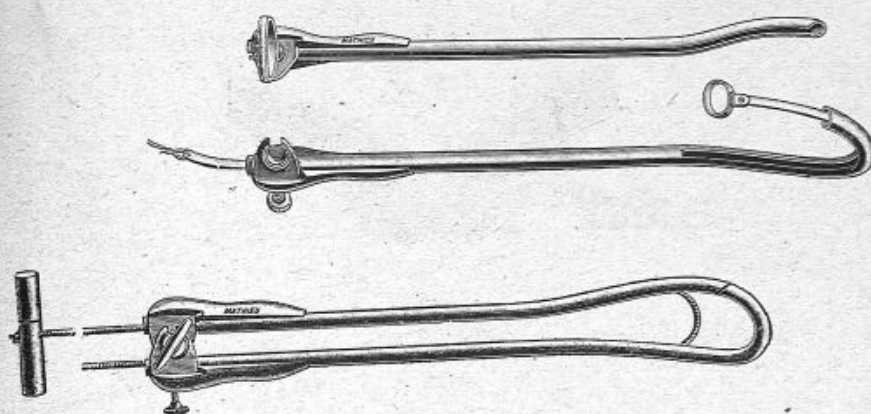
1723

1723. Pince à os ou petit cranioclaste du Dr Auvar. 40. »
 1724. Petit cranioclaste du Dr Bonnaire. 25. »



1725

1725. Ciseaux à détroncation de Dubois-Pinard 18. »
 1726. les mêmes à branches droites 18. »



1727

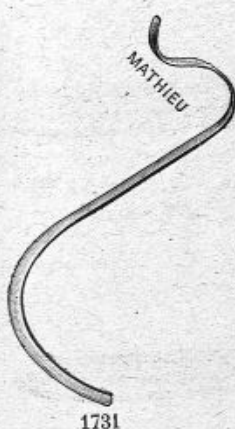
1727. Embryotome de Ribemont 63. »



1728

1728. Crochet de Braun 13.50

SYMPHYSEOTOMIE

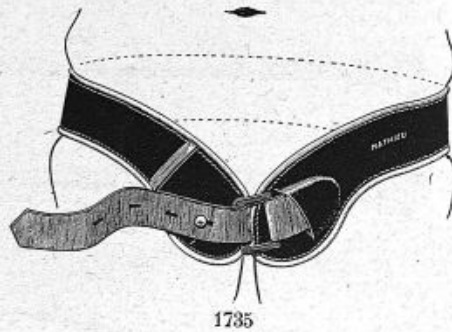


1731




1732

- 1729. Bistouri spécial lame mince. 4.50
- 1730. Bistouri mousse en serpette. 4.50
- 1731. Gouttière protectrice de Farabeuf 6. »
- 1732. Perforateur de la symphyse, du même 10. »
- 1733. Scie de Gigli, longueur 35 c/m, avec 2 manches 6.50
- 1734. Aiguille spéciale de Gigli pour conduire le fil-scie. 7. »



1735. Ceinture de F. Martin pour maintenir le rapprochement des symphyses 50. »

INSTRUMENTS DIVERS



1736. Pince à faux germes du P^r Pinard. 18. »



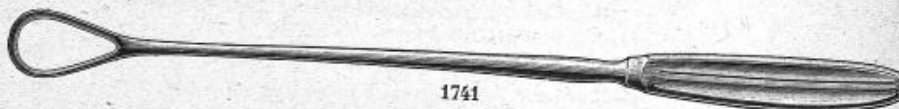
1737. Pince à faux germes du D^r Bonnaire. 25. »



1738. Curettes du D^r Wallich (3 tailles) Chaque . 14. »

1739. Jeu de 2 curettes du D^r Wallich, petite et grande, se montant sur un même manche métal. 30. »

1740. Curette à bords parallèles du D^r Champetier de Ribes. 14. »



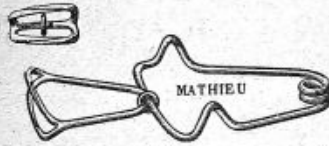
1741. Curette fenêtrée du D^r Nitot, grande 15. »

1742. la même, — petite. 15. »



1743

1743. Curette du D^r Cuzzi. 15. »
 1744. Aiguille à courbure spéciale pour périnéorrhaphie, châs à ressort. 5. »
 1745. Aiguille d'Emmet 6. »
 1746. Aiguille d'Emmet modifiée par le D^r Gaudin, à droite ou à gauche. 6.50

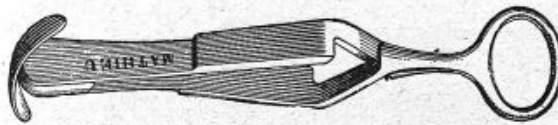


1747



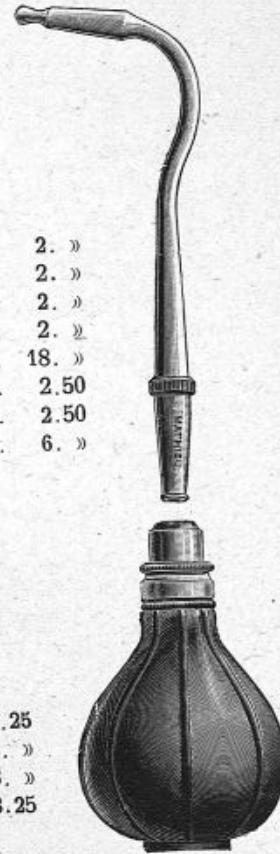
1749

1747. Serre-griffe droite du D^r Boissard, longueur 42 m/m. 2. »
 1748. la même, courbe 2. »
 1749. Serre plate droite du P^r Budin. 2. »
 1750. la même, courbe. 2. »
 1751. Sonde portative du D^r Lepage en étui métal 18. »
 1752. Sonde plate en cristal du P^r Pinard 2.50
 1753. Sonde en cristal du P^r Budin 2.50
 1754. Bistouri de Dubois pour élargir le col. 6. »




1755

1755. Pince tire-langue de Laborde pour nouveaux-nés. 8.25
 1756. Insufflateur laryngien de Ribemont, en argent avec poire 18. »
 1757. Insufflateur laryngien du D^r Perret 8. »
 1758. Mensurateur pour les nouveaux nés. 8.25
 1759. Injecteur en verre du P^r Pinard, 1 litre avec tube caoutchouc, presse-tube et canule en cristal 11. »

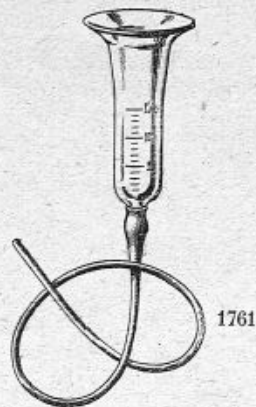


1756

1760. Téterelle
 du P^r Budin. 4. »



1760



1761

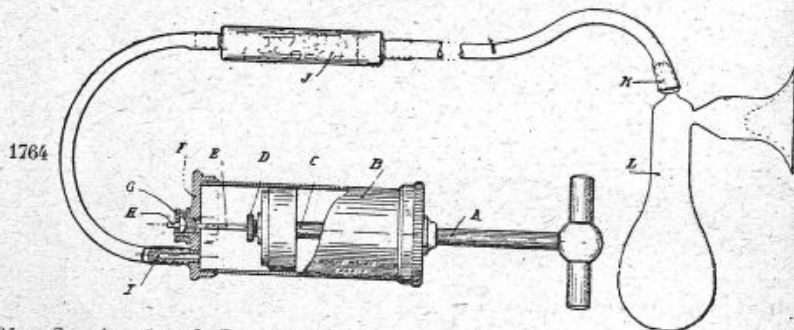
1761. Gaveuse de Tarnier . . . 3.50

1762. Couveuse de Mathieu, dernier modèle, en hêtre, dessus, côtés et fond en glace avec thermomètre, éponges, chauffage par bouillottes grès 75. »

1763. la même, pour 2 enfants 95. »



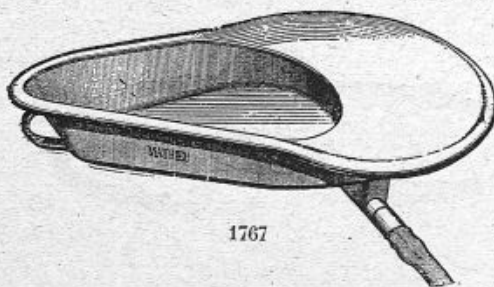
1762



1764. Succi-pompe J. R. C. breveté, en usage à la Maternité, cloche réservoir en verre et tube caoutchouc en boîte. 42. »

1765. Balance pèse-bébés à double usage, avec corbeille et série de poids pesant jusqu'à 10 kilogs. 65. »

1766. la même, pesant jusqu'à 15 kilogs. 70. »

 (Voir Graphiques du D^r Quidet pour la pesée des petits nourrissons)


1767

1767. Bassin de lit, plat, en tôle émaillée avec tube de 1 m. 75 42. »

1768. le même, sans tube d'écoulement. 7. »

PESSAIRES

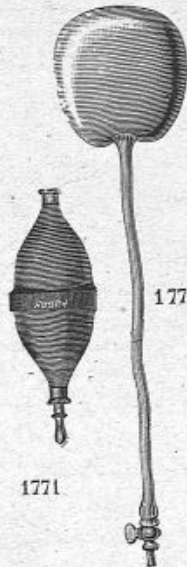


1769

1769. Pessaires à ressort de Dumontpallier, n° 0 à 12.
La pièce 2.50

1770. Pessaire à air de Gariel, n° 1 à 6.
La pièce 4.50

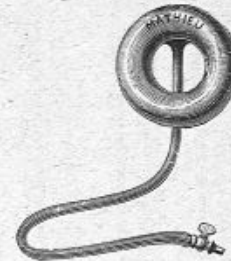
1771. Insufflateur pour pessaire de Gariel. 4.50



1771

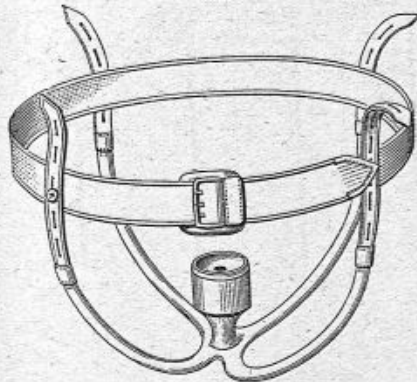


1772

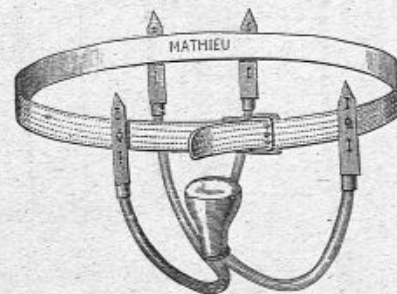


1773

1772. Pessaire de Sims en aluminium. Dimensions en millimètres :
65×43 70×45 75×47 80×49 85×51 90×53 95×55
La pièce 3.75
1773. Pessaire à air forme anneau. 4.50
1774. Insufflateur (1771) 4.50



1775



1776


1775. Pessaire de Borgniet avec ceinture pour prolapsus utérin. 25. »
1776. Hystérophore de Breslau avec ceinture. 25. »

AMPUTATION - RÉSECTION



1777

1777. Couteau pour amputation de cuisse, lame de 21 c/m. 8. »



1778

1780


1779

1781

1778. Couteau pour amputation de jambe, lame de 18 c/m 7.50
 1779. Couteau pour amputation de bras, lame de 15 c/m 7. »
 1780. Couteau à tranchant droit de Lisfranc 8. »
 1781. Couteau à lame de 12 c/m. 7. »
 1782. Couteau à double tranchant, dit interosseux, lame de 15 c/m 8. »
 1783. Couteau du P^r Farabeuf pour amputation sous-astragaliennne. 7. »
 1784. Couteau à lame étroite de 10 c/m pour amputation des phalanges. 5.50



1785



1786

1787

1788


1789

1790

1791

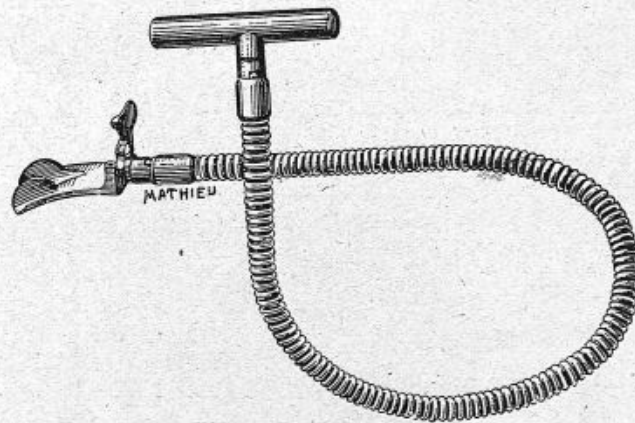
1785. Bistouri droit ordinaire. 4.50
 1786. le même, dit de Chassaignac. 4.50
 1787. Bistouri à lame convexe 4.50
 1788. Bistouri à lame très effilée 4.50
 1789. Bistouri à lame mousse. 4.50
 1790. Bistouri à lame boutonnée. 4.50
 1791. Bistouri de Trélat. 4.50

1792.	Boîte métal à chevalet mobile pour 3 bistouris	8. »
1793.	Boîte métal à chevalet pour 6 bistouris.	11. »
1794.	Boîte métal pour 5 bistouris et 1 aiguille Reverdin.	12. »
1795.	Etui en peau pour ces boîtes.	2.50
1796.	Bande d'Esmarck, tissu élastique avec bandes à agrafes de Nicaise . .	18. »



1797

1797. Appareil d'Esmarck en caoutchouc (Tube à chaîne et bande en boîte). 24. »

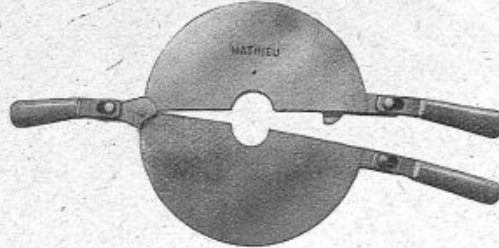


1798


1798. Appareil hémostatique du P^r Monprofit se composant de 2 ressorts, 1798
 1 fort pour cuisse adulte, 1 plus faible pour les autres segments de
 membre et pour enfants, complet en boîte bois, (*ressorts ronds*). . . 60. »
 1799. Boîte métallique à chevalet avec les 2 ressorts du P^r Monprofit . . . 100. »
 1800. Rétracteur métallique du baron Percy (*modèle Dujardin-Beaumez*). . . 50. »

RÉTRACTEUR DU P^r MONPROFIT (d'Angers) (Pour Amputations)

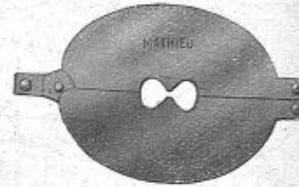
Ce rétracteur qui rend les plus grands services dans la chirurgie des traumatismes est entièrement démontable, ses poignées sont interchangeables et sa stérilisation peut être absolue, il se construit dans les 3 modèles ci-dessous.



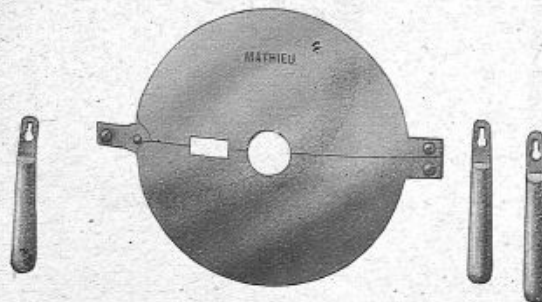
A. — Modèle pour l'amputation du bras



B. — Modèle pour l'amputation de la jambe.




C. — Modèle pour l'amputation de l'avant-bras.



Modèle de Rétracteur p^r l'amputation de cuisse, vu avec ses poignées interchangeables

Chaque modèle 60. »

1804. Scie d'amputation à 2 feuillets, tout métal. 20. »
 1805. Feuillelet de rechange, large ou étroit. Chaque 2.50



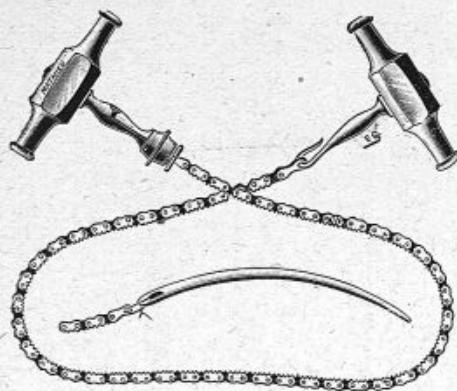
1806. Scie de Mathieu, entièrement démontable, pour amputations et résections, avec 3 feuillets variés 46. »




1807. Scie à dos mobile, grande, lame de 27 c/m. 11. »
 1808. la même, moyenne, lame de 22 c/m. 10. »
 1809. la même, petite, lame de 14 c/m. 9. »
 1810. Scie à lame large du P^r Farabeuf pour résection du genou. 14. »
 1811. Scie étroite de Larrey. 6. »



1812. Scie à dos glissant du D^r Félizet. 16. »




1813




1814


1813.	Scie à chaîne avec aiguille spéciale	22. »
1814.	Scie de Gigli avec 2 manches métalliques	6.50
1815.	Fils-scies de Gigli, longueur 55 c/m.	<i>La douz.</i> 9. »
1816.	les mêmes, — — 35 c/m.	— 5.50
1817.	Aiguille à manche, spéciale, pour passer la scie Gigli	7. »
1818.	Tenaculum à manche métallique	4.50



1819




1820



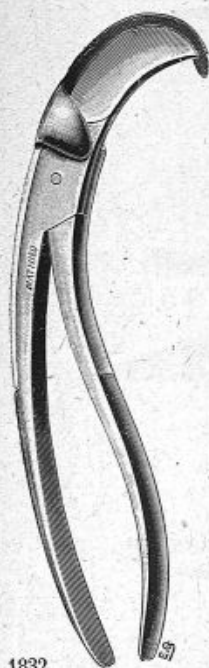
1823

1819.	Pince droite de Liston à ressort 19 c/m	18. »
1820.	la même, coudée sur plat	18. »
1821.	Pince droite de Liston à ressort 21 c/m	20. »
1822.	la même, coudée sur plat	20. »
1823.	Pince de Liston très coudée pour le maxillaire, 20 c/m	20. »
1824.	Pince à esquilles, 15 c/m.	10. »



1825

1825.	Pince coupe-net à ressort 16 c/m	10. »
1826.	Pince coupe-net de Velpeau 21 c/m, sans ressort.	16. »



1832



1828



1827



1829




1830




1831

1827. Cisaill droite délicate du P^r Farabeuf. 16. »
 1828. — courbe — — — 16. »
 1829. Cisaill très convexe. 28 c/m. 19. »
 1830. Cisaill coudée de Liston, 25 c/m. 18. »
 1831. Cisaill droite, du même, 25 c/m. 18. »
 1832. Cisaill costotome d'Eslander . . . 17. »



1833



1838

- | | | | |
|---|-------|---|-------|
| 1833. Pince gouge droite, mors de 4 m/m | 14. » | 1838. Pince gouge courbe, mors de 4 m/m | 14. » |
| 1834. la même, mors de 5 m/m. | 14. » | 1839. la même, mors de 5 m/m. | 14. » |
| 1835. — — 6 m/m. | 14. » | 1840. — — 6 m/m. | 14. » |
| 1836. — — 8 m/m. | 14. » | 1841. — — 8 m/m. | 14. » |
| 1837. — — 10 m/m. | 14. » | 1842. — — 10 m/m. | 14. » |

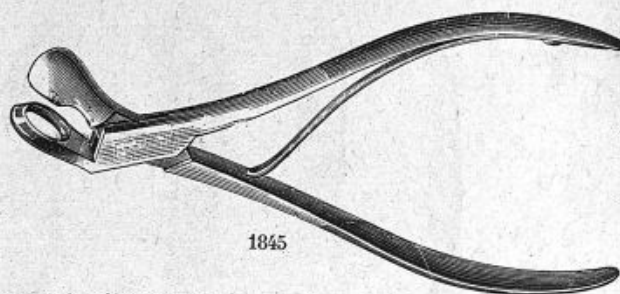


1843

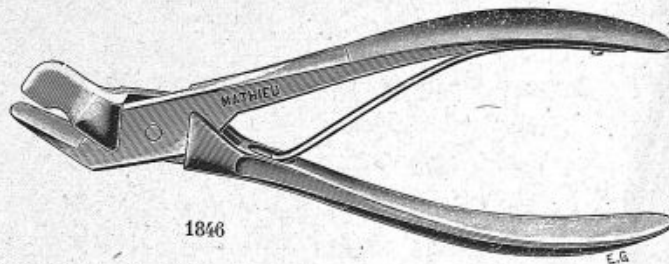


1844

1843. Pince gouge puissante à mors ovoïdes. 24. »
 1844. Pince gouge très puissante 28. »



1845. Pince emporte-pièce à tranchant unique de Mathieu, mors de 9 m/m. . . 18. »



1846. Pince emporte-pièce à laminectomie du Dr Chipault. 20. »

Bistouris pour résections (manches forts)



1847



A



B



C

- | | | |
|-------|--------------------------------------|------|
| 1847. | Bistouri droit A | 4.50 |
| 1848. | Bistouri pointe rabattue B | 4.50 |
| 1849. | Bistouri convexe C | 4.50 |
| 1850. | Bistouri en serpette | 4.50 |



1850



1851



1852

- | | | |
|-------|---|------|
| 1851. | Rugine du Pr Farabeuf, droite | 6.50 |
| 1852. | — — — courbe | 6.50 |



1853



1854



1855




1856



1857



1858



1859

- | | | |
|-------|---|------|
| 1853. | Rugine droite du Pr Kirrison | 7. » |
| 1854. | la même, courbe | 7. » |
| 1855. | Détache-tendon étroit du Pr Ollier. | 7. » |
| 1856. | le même, coudé | 7. » |
| 1857. | Détache-tendon du Pr Ollier, droit. | 7. » |
| 1858. | le même, — concave | 7. » |
| 1859. | le même, — convexe | 7. » |
| 1860. | Spatule mousse à manche. | 7. » |



1863



1861



1862



1864

- | | | |
|-------|---|-------|
| 1861. | Ciseau burin acier, 6, 8, 10 ou 12 m/m. | 4. » |
| 1862. | Gouge — 6, 8, 10 ou 12 m/m. | 4. » |
| 1863. | Gouge contre-coudée, à manche cannelé, de Mathieu, 8, 10, 12 ou 15 m/m. | 12. » |
| 1864. | Gouge à main de Legouest. | 10. » |

 ANCIENNE MAISON MATHIEU



1865



1866



1867




1868



1869

1865. Gouges droites de Mathieu à manche cannelé, 8, 10, 12 ou 15 m/m. *La pièce.* 12. »
 1866. Ciseaux-burins à lame mince, — 8, 10, 12 ou 15 m/m. — 12. »
 1867. Ciseaux gradués de Mac-Even, 11, 13 et 15 m/m, à 10. »
 1868. Gouges droites de Mac-Even, 11, 13 et 15 m/m, à 10. »
 1869. Gouges contre-coudées, *du même*, 11, 13 et 15 m/m, à 10. »



1871



1870

1870. Ciseau du D^r L. Championnière pour la résection du genou. 14. »
 1871. Maillet maillechort, tête plomb. 9. »
 1872. Maillet bronze à 2 têtes inégales de Mathieu, petite masse. 10. »
 1873. le même, grosse masse. 16. »



1874

1874. Aiguille de Deschamps, à droite 5.50
 1875. la même, — à gauche. 5.50
 1876. Aiguille du D^r Hartmann. 6.50
 1877. Aiguille de Cooper. 4.50

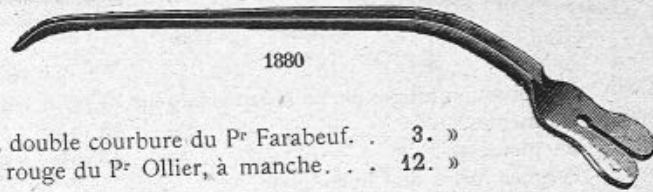


1872

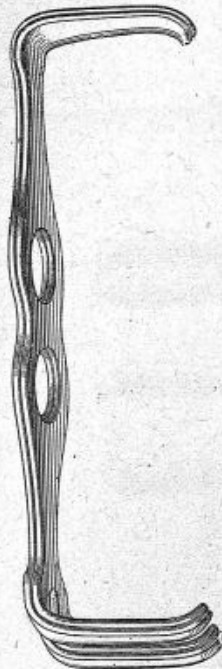
— 164 —

ANCIENNE MAISON MATHIEU


1878. Sonde cannelée forte, 16 c/m 1.50
 1879. Sonde cannelée de Nélaton 2.50



1880. Sonde cannelée à double courbure du P^r Farabeuf. . . 3. »
 1881. Gouttière cuivre rouge du P^r Ollier, à manche. . . 12. »



1882. Écarteurs du P^r Farabeuf La paire. 6.50



1883. Écarteurs doubles et simples de Mathieu. 11. »
 1884. Écarteurs en fil d'acier du D^r Hartmann 8. »
 1885. Écarteurs du D^r Roux, de Lausanne, grande taille. 6.50

1883

1884


1886

1886. Écarteurs d'Ollier, largeur 65 m/m La paire. 27. »
 1887. les mêmes, — 45 m/m — 25. »
 1888. les mêmes, — 30 m/m — 23. »



1889

1889.	Écarteurs en râseau de Volkmann, largeur 21 m/m	La paire.	22. »
1890.	les mêmes, — — 18 m/m	—	20. »
1891.	les mêmes, — — 15 m/m	—	18. »
1892.	Érignes fortes de Chassaignac	Les deux.	12. »
1893.	Pinces à 3 ou 5 griffes, nickelées	la pièce	3.25 et 4.25
1894.	Pinces à 7 ou 9 griffes, nickelées	—	5.25
1895.	Pince à dissection, forte 14 c/m		2.25
1896.	Pince à torsion et à verrou d'Amussat		6.50
1897.	Pince à pression continue pour artères		4. »



1900




1898




1898.	Davier à double articulation du P ^r Farabeuf	21. »
1899.	le même, pour enfants	20. »
1900.	Davier porte-à-faux du P ^r Farabeuf pour les os du poignet	15. »

1901



1902



1901.	Petit davier à mors dentés de Chassaignac	15. »
1902.	Davier du P ^r Ollier, articulation à doigt	19. »
1903.	Davier du P ^r Ollier pour saisir les os ramollis	17. »



1904



1906

- | | | |
|-------|--|-------|
| 1904. | Pince droite à séquestre. | 12. » |
| 1905. | Pince courbe à séquestre | 13. » |
| 1906. | Pince à séquestre à double courbure. | 13. » |

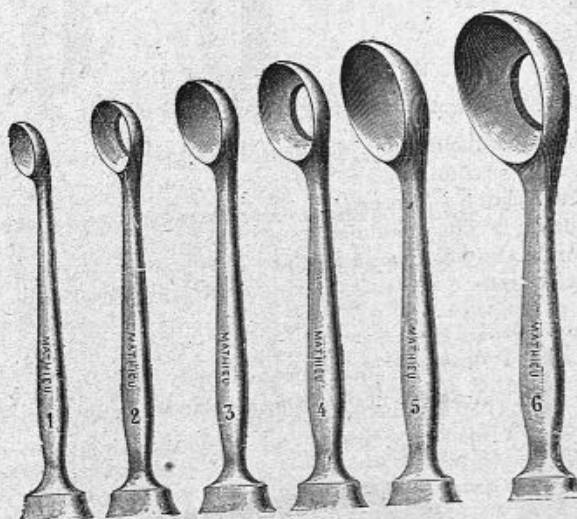


1907



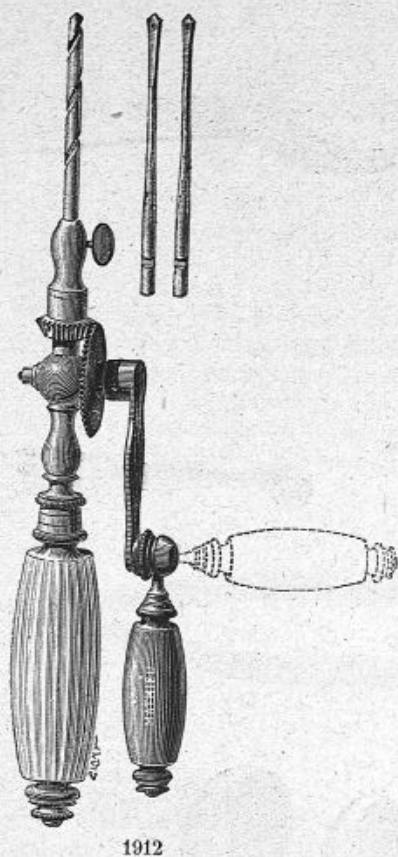
1908

- | | | |
|-------|---|------|
| 1907. | Curette-rugine du P ^r Farabeuf | 8.50 |
| 1908. | Curette-rugine de Trélat. | 8. » |



1909-1910

- | | | |
|-------|---|----------------|
| 1909. | Curettes de Volkmann pleines, nos 1 à 6 | La pièce. 8. » |
| 1910. | Curettes de Volkmann fenêtrées, nos 1 à 6. | — 8. » |
| 1911. | Grande curette de Broca pour la cavité cotyloïde. | 11. » |



1912



1914

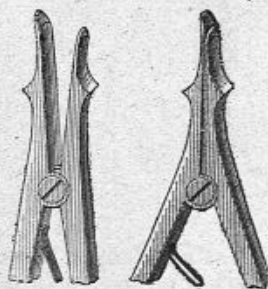


1915



1917

1912. Perforateur à manivelle (mod. Mathieu) avec 4 forets, 1 mèche, 1 couronne. 65. »
 1913. le même, sans la couronne 52. »
 1914. Perforateur Nélaton à 3 forets. 14. »
 1915. Perforateur du Dr Championnière 6. »
 1916. Perforateur de Lannelongue (5 forets) 19. »
 1917. Drille avec 3 forets. 18. »



1918

1918. Écarteur des côtes. 11. »
 1919. Costotome d'Eslander à courbures étudiées. 17. »

(Voir figure 1832)



1920

1920. Rugine du Dr Doyen pour le périoste costal. 8. »

BOITES POUR AMPUTATIONS

1997. Modèle A.

1 Appareil d'Esmarck-Nicaise.	1 Pince à verrou.
2 Couteaux amputation.	6 Aiguilles à sutures.
1 Bistouri long à phalanges.	1 Boîte noyer découpé ciré avec serrures,
2 Bistouris fixes.	tourets et poignées.
1 Scie à lame de rechange.	

Total. 102.25

1998. La même composition en boîte métal à chevalets, renfermée dans une housse en cuir, avec courroies et poignée 148. »

1999. Modèle B.

1 Appareil d'Esmarck-Nicaise.	1 Cisaille de Mathieu.
3 Couteaux d'amputation.	1 Pince à verrou.
1 Bistouri long à phalanges.	1 Ténaculum.
3 Bistouris fixes.	6 Aiguilles à sutures.
1 Scie à lame de rechange.	6 Pincés hémostatiques.
1 Scie à dos mobile.	1 Boîte noyer découpé, etc.

Total. 180. »

2000. La même composition en boîte métal à chevalet avec housse en cuir. . . 225. »

2001. Boîte pour Amputations et Résections (dernier modèle).

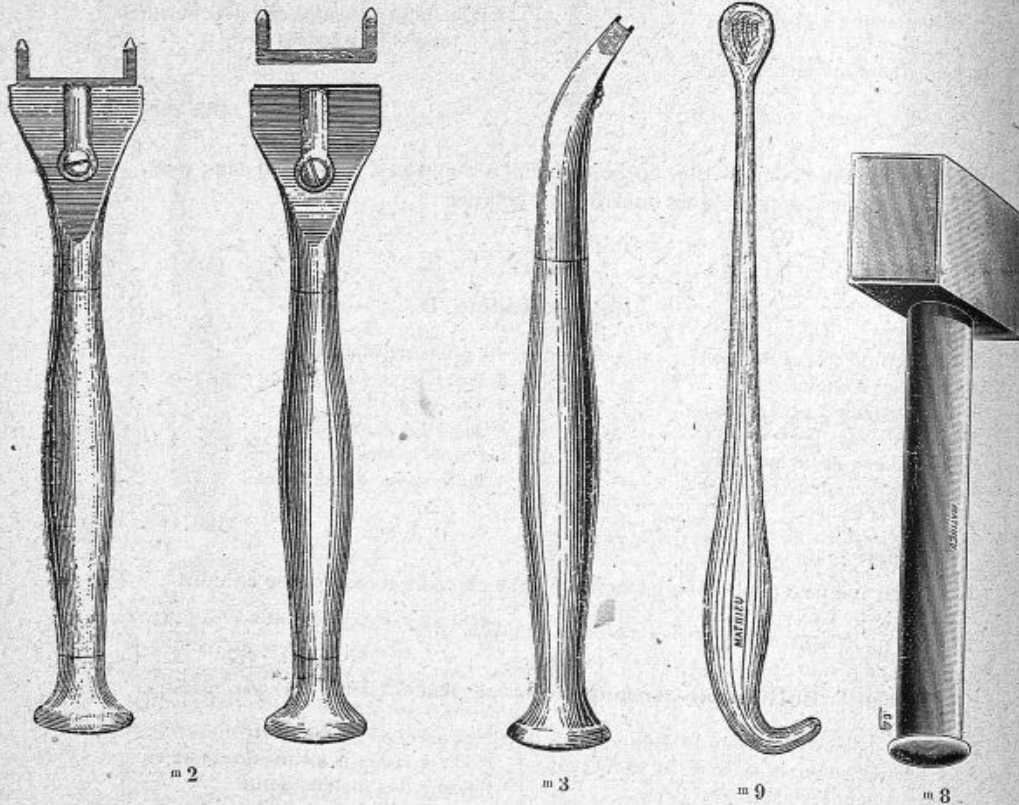
2 Ressorts hémostatiques du Dr Monprofit.	2 Ecarteurs Farabeuf.
3 Couteaux d'amputation, lames 21, 15 et 12 c/m.	1 Scie à lames pivotantes de Mathieu.
1 Bistouri pour les phalanges.	1 Scie à dos mobile, petite.
6 Bistouris fixes.	1 Scie de Gigli avec 3 fils-scies.
2 Bistouris à résection.	1 Gouttière en cuivre rouge d'Ollier.
2 Curettes Volkmann n° 3 et 5.	1 Cisaille droite de Liston.
1 Rugine trouée du Dr Farabeuf.	1 Pince coudée de Liston.
1 Rugine courbe du même.	1 Davier de Farabeuf.
1 Détache-tendon d'Ollier, droit.	1 Davier d'Ollier pour os ramollis.
1 Ténaculum.	1 Pince à ligature à verrou.
1 Aiguille de Cooper.	1 Pince à ressort à 5 griffes.
1 Gouge de Legouest.	12 Pincés hémostatiques Péan.
2 Ciseaux-burins, 12 et 8 m/m.	1 Porte-aiguilles Gaudin avec 2 aiguilles.
1 Maillet bronze mou de 45 m/m.	1 Porte-aiguilles Mathieu.
2 Ecarteurs Ollier.	12 Aiguilles à sutures.

Boîte noyer découpé ciré avec tourets, poignées, serrure 600. »

INSTRUMENTS du Dr MENCIÈRE de REIMS

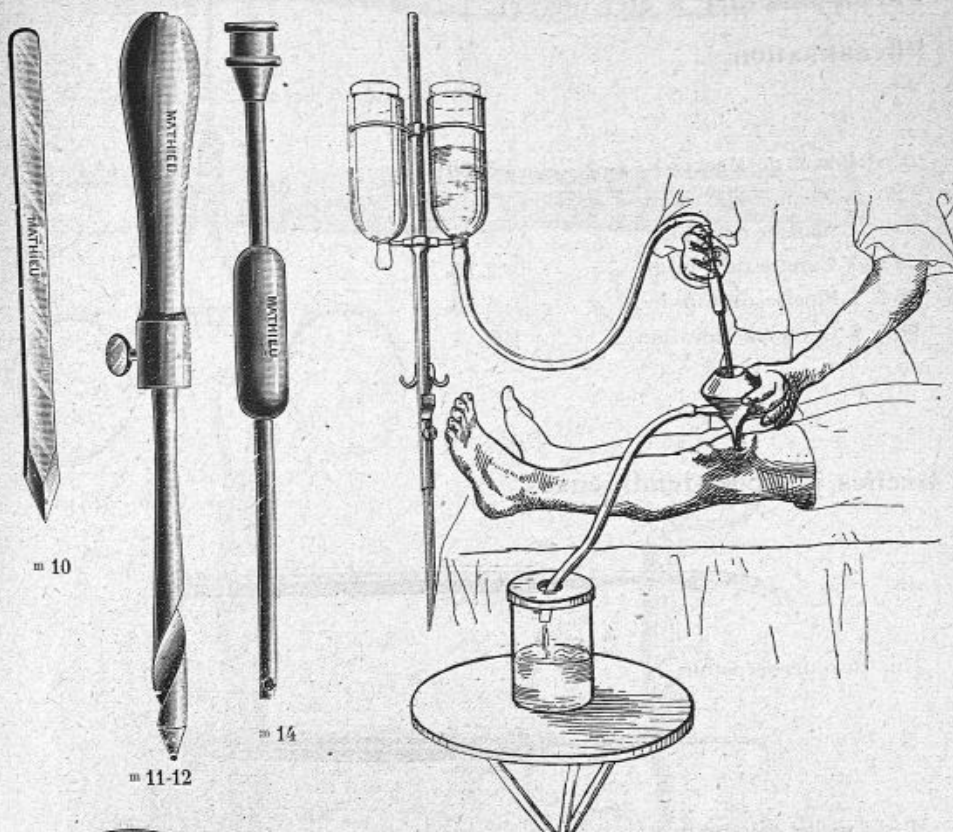
POUR CHIRURGIE ORTHOPÉDIQUE

Ostéo-Synthèse

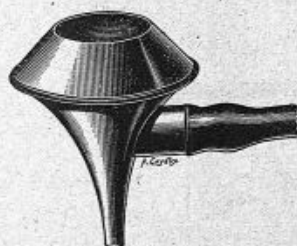


n 1.	1 Drille avec mèche hélicoïde de 2 m/m	10. »
n 2.	1 Porte-agraves droit.	9. »
n 3.	1 Porte-agraves courbe.	9. »
n 4.	3 Agraves en acier de 48, 38 et 28 m/m, les 3.	3. »
n 5.	18 Agraves en aluminium, 6 de chaque taille, dans une petite boîte métallique	25. »
n 6.	Chaque agrafe séparément.	1. »
n 7.	1 Instrument fixe-agraves	3. »
n 8.	1 Masse entièrement métallique :	
	0 kil. 300	0 kil. 700
	18. »	20. »
		1 kil.
		22. »
n 9.	1 Petit levier pour reposition sanglante des os	7. »

Phéno-puncture sous-cutanée



*Dispositif des divers appareils ou instruments employés dans la
PHÉNO-PUNCTURE*



n° 17



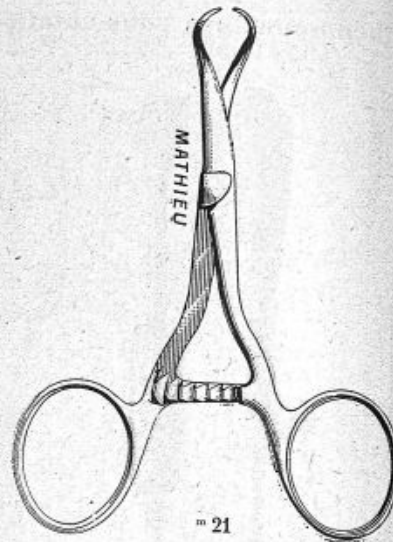
n° 13

n° 10.	1 Lancette.	4. »
n° 11.	1 Mèche hélicoïdale 6 m/m	3. »
n° 12.	1 Manche octogonal pour la mèche ci-dessus	5. »
n° 13.	1 Curette 5 m/m de large.	7.50
n° 14.	1 Pipette de 6 m/m de diamètre.	5.50
n° 15.	1 Mandrin pour la pipette ci-dessus	2. »
n° 16.	4 Embouts protecteurs. Les 4	2. »
n° 17.	1 Entonnoir spécial muni de son tube.	6.50
n° 18.	2 Eprouvettes à pied, graduées	6. »
n° 19.	1 Bocal en verre avec couvercle.	3. »
n° 20.	1 Laveur double à élévation facultative.	125. »

Phéno-puncture à ciel ouvert

Phénolisation

- | | | |
|-----|--------------------------------------|--------|
| 21. | Pinces de Mencièrè. <i>La pièce.</i> | 5.50 |
| 22. | 1 Mèche hélicoïde de 7 m/m. | 3. » |
| 23. | 1 Manche octogonal. | 5. » |
| 24. | 1 Curette de 5 m/m. | 7.50 |
| 25. | 1 Pipette de 6 m/m. | 5.50 |
| 26. | 1 Laveur à élévation | 125. » |



Greffes musculo-tendineuses



- | | | |
|-----|----------------------------|------|
| 27. | Bistouri-serpette. | 4. » |
|-----|----------------------------|------|



- | | | |
|-----|--------------------------|------|
| 28. | Crochet mousse | 4. » |
|-----|--------------------------|------|



- | | | |
|-----|-------------------------------------|------|
| 29. | Crochet à double courbure | 4. » |
|-----|-------------------------------------|------|



- | | | |
|-----|-------------------------|------|
| 30. | Spatule double. | 4. » |
|-----|-------------------------|------|



- | | | |
|-----|-------------------------------------|------|
| 31. | Spatule à double courbure | 4. » |
|-----|-------------------------------------|------|



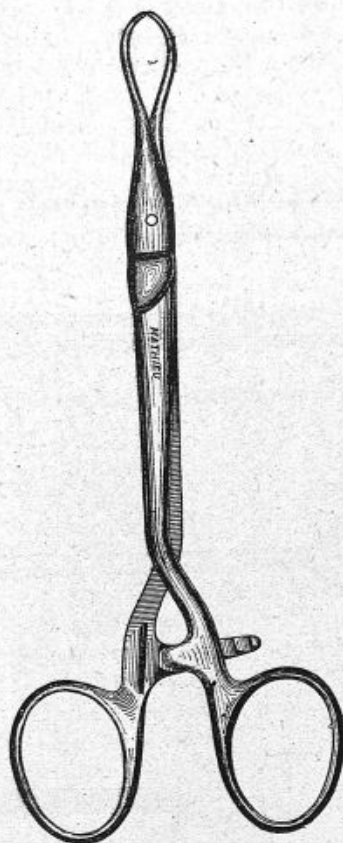
= 32

« 32. Spatule passe-tendon perforée, à manche. 7. »

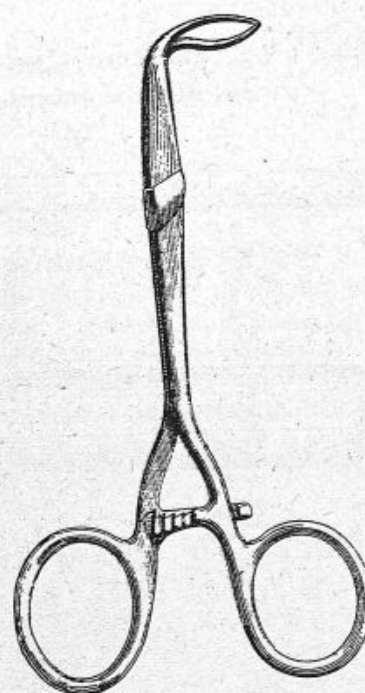


= 33

« 33. Pince à ressort de Mencièrè. 6. »



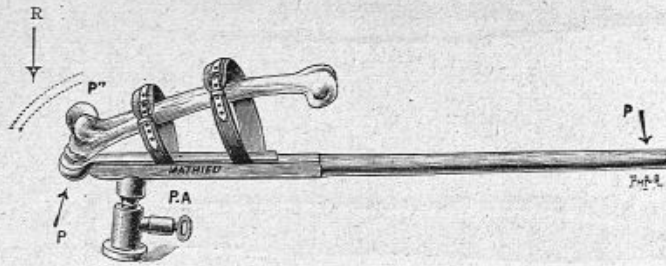
= 34




= 36

« 34. Pince à crémaillère de Mencièrè, droite, longueur 13 c/m 6. »
 « 35. la même, — — longueur 10 c/m 5. »
 « 36. Pince à crémaillère de Mencièrè, courbe, longueur 11 c/m 6. »

Luxation congénitale de la hanche



n° 37



n° 38

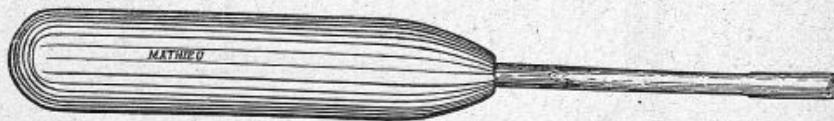
- n° 37. Levier de Mencièrre avec support, pivot à déclic 86. »
Légende : P, point d'application de la force transmise en P' et P". — PA, point d'appui mobile. — R, résistance de la sangle (partie antérieure de la capsule) qui s'oppose au cheminement de la tête fémorale.
- n° 38. Propulseur de Mencièrre 25. »

Modelage par évidement sous-cutané des os du tarse (pied-bot des nourrissons, opération de Mencièrre)



n° 39


- n° 39. 1 Lancette de 6 m/m. 4. »



= 40

- n° 40. 1 Mèche-gouge à évidement de 5 m/m 7.50
 n° 41. 1 Curette ovale de 4 m/m. 7.50

- n° 42. 1 Barre caoutchoutée pour redressement manuel 40. »

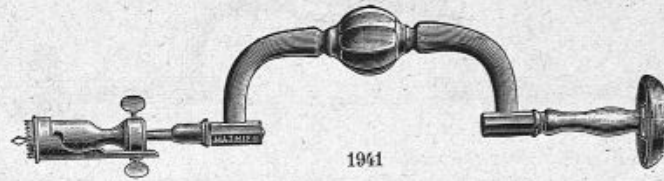


n° 42

TRÉPANATION



1949



1941



1950

1941.	Trépan à pyramide avec 1 couronne.	55. »
1942.	Couronne de 20 m/m	7.50
1943.	Couronne de 16 m/m	7.50
1944.	Couronne de 10 m/m	7.50
1945.	Elévatoire à rugine.	4.50
1946.	Brosse en métal	5. »
1947.	Tire-fond	5.50
1948.	Exfoliatif	4.75
1949.	Décolle dure-mère du Dr Poirier	5.50
1950.	Ciseau à guide du Dr Chipault, 3, 6 ou 9 m/m	La pièce. 7.50
1951.	Emporte-pièce à tranchant unique de Mathieu (voir n° 1845)	18. »
1952.	Aiguille du Dr Chipault pour suturer la dure-mère rachidienne.	5. »

Diérèse osseuse mécanique

Méthode Péan

1953.	Polytritome de Péan composé de un étau, une pièce motrice et une flexible.	175. »
-------	--	--------

Méthode Doyen

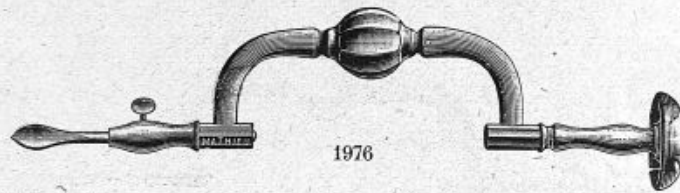
1954.	Moteur courant continu, 110 volts	625. »	1956.	Moteur courant alternatif.	750. »
1955.	le même, 220 volts.	975. »	1957.	Palier réflecteur de Doyen.	250. »
			1958.	Flexible de Doyen.	190. »

Nos moteurs sont livrés avec interrupteur magnétique au pied

Accessoires pour l'application de ces deux méthodes

Toutes ces pièces sont faites pour servir indistinctement avec l'un ou l'autre outillage

1959.	Manche à inclinaison variable de Doyen	55. »	1966.	Disques curseurs	2. »
1960.	Manche à conducteur pour scie crânienne	45. »	1967.	Pyramide pour monter les couronnes	8. »
1961.	Manche multiplicateur de Péan	45. »	1968.	Scie à dents alternes, 45 m/m.	15. »
1962.	Fraise sphérique de 12 m/m.	6. »	1969.	Scie ordinaire, 40 m/m	20. »
1963.	— conique de 12 m/m.	9. »	1970.	— 60 m/m	22. »
1964.	— cylindro-sphérique de 12 m/m.	9. »	1971.	— 80 m/m	25. »
1965.	Fraise cylindro-sphérique de 16 m/m.	9. »	1972.	— 100 m/m	27. »
			1973.	— 120 m/m	30. »
			1974.	— 140 m/m	35. »
			1975.	Nez en acier pour petites scies et fraises	16. »

INSTRUMENTATION A MAIN DU D^r DOYEN


1976

1976. Trépan à cliquet avec perforateur 50. »



1977



1978



1979



1980

1977. Fraise de 16 m/m 9. »	1979. Fraise de 8 m/m 7. »
1978. Fraise de 12 m/m 8. »	1980. Fraise de 4 m/m 6. »



1981



1983



1984



1985



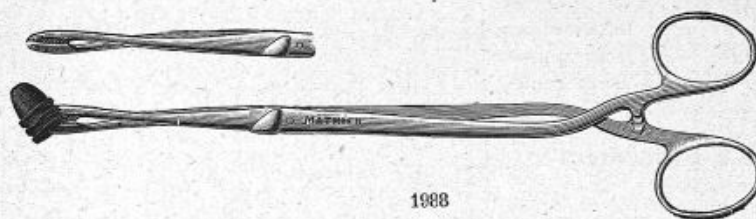
1986



1987

1981. Mensureur 7. »	1984. Gouge perforante 11. »
1982. Sonde cannelée spéciale en argent 4.50	1985. Ciseau p ^r achever la section. 11. »
1983. Compas spécial. 15. »	1986. Scie à curseur gradué. . . 20. »
	1987. Emporte-pièce 21. »

EXTRACTION DES PROJECTILES



1988

1988. Pince tire-balles, modèle Mathieu 8.50



1989

1989. Stylet explorateur de Nélaton avec boule en porcelaine 5. »
 1990. le même, à longue tige démontante 7. »
 1991. Stylet plat en argent pour explorer le trait de couronne. 1.25

ONGLES INCARNÉS

1992. Pince coupante pour les angles droits 12. »
 1993. la même, — — gauches 12. »
 1994. Pince pour arracher l'ongle 7. »
 1995. Ciseaux droits pointus, 16 c/m 6. »
 1996. Spatule à cure-ongles, aseptique. 2. »

OBJETS DE PANSEMENT

Coton hydrophile

2002.	Paquet de 50 grammes	0.25
2003.	— 100 grammes	0.50
2004.	— 250 grammes	1.25
2005.	— 500 grammes	2.50

Coton à pansement

2006.	Paquet de 250 grammes	0.75
2007.	— 500 grammes	1.50
2008.	— 1 kilo.	3. »

Gaze

2009.	Boîte de 6 bandes de gaze de 5 m. × 0 m. 07.	1.75
2010.	— 12 — 5 m. × 0 m. 07.	3.50
2011.	Compresses de gaze 60 × 50	La boîte de 10. 2. »
2012.	— — 50 × 40	— 1.50
2013.	Gaze en pièce, largeur 0 m. 60	Le mètre. 0.20
2014.	Gaze stérilisée en boîte métal, bande 1 mètre	0.80

Soies — Catgut — Crins

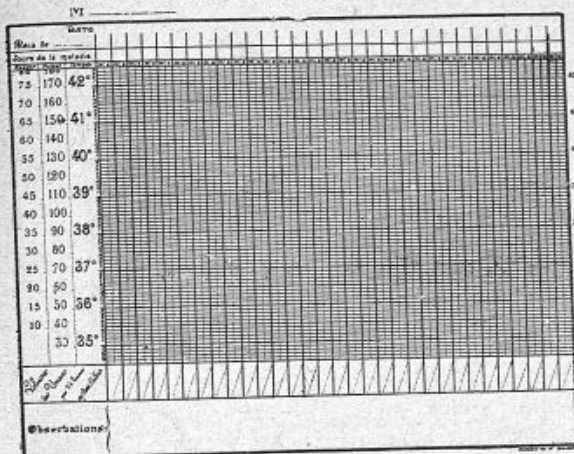
2015.	Soie tressée plate stérilisée, en flacon, n ^{os} 00 à 8.	1.75
2016.	Catgut stérilisé, en flacon, n ^{os} 00 à 8	1.75
2017.	Crins de Florence stérilisés en flacon de 12	Le flacon. 1.50
2018.	les mêmes, — — 25	— 2.25
2019.	les mêmes, — — 50	— 3.50
2020.	Soie tressée plate, sèche, en étui	1.75
2021.	Catgut sec, le rouleau de 2 m. 50.	1.75
2022.	Crins de Florence fins, non préparés	Le cent. 2. »
2023.	— moyens, —	— 2.50
2024.	— gros, —	— 3. »
2025.	Boîte en verre, couvercle, diamètre 80 m/m, pour crins de Florence.	2.50
2025 bis.	Fil d'argent, fin, moyen ou gros	Le gramme. 0.30

Laminaires

2026.	Tiges laminaires non préparées, n ^{os} 8 à 30, filière Charrière.	La pièce. 0.50
2027.	Flacon de 6 laminaires assorties, stérilisées.	5. »
2028.	— 12 — —	9. »
2029.	Pince spéciale pour porter les tiges laminaires.	8. »

Graphiques Médicaux du Dr GUIDET

Tableau des moyennes de la taille et du poids pendant l'enfance, l'adolescence, la puberté, l'âge adulte et la vieillesse. Sur papier cartonné 0.22x0.16 Les 25 6.25
Feuille de pesées du 1^{er} mois pour la pesée quotidienne du nouveau-né Les 25 3.75
Feuille annuelle de pesées (52 semaines) pour la pesée hebdomadaire du nourrisson avec tracé de la courbe moyenne en France. Les 25 6.25



MODELE REDUIT AU TIERS DE GRANDEUR NATURELLE

**NOUVELLE FEUILLE
DE TEMPÉRATURE**
établie pour 31 jours
et graduée par
1/10^e de degré centigrade.


Permet d'inscrire en même temps les pulsations, les mouvements respiratoires et le volume quotidien des urines, ainsi que les observations du médecin traitant.

Le cent 8.50

Feuille de Poids (pour Adultes ou Enfants)

Par Semaines, Mois, Années ou Décades

MODÈLE DU Dr GUIDET



MODELE REDUIT AU TIERS DE GRANDEUR NATURELLE

FEUILLE DE POIDS
(pour adultes ou enfants
au delà d'un an)
Indispensable pour établir
le bilan de la nutrition

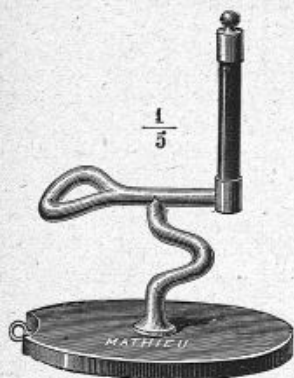
(Maladies de la Nutrition,
Obésité, Tuberculose,
Neurasthénie,
Convalescence.)

Nécessaire pour suivre
l'accroissement ou le développement d'un jeune
enfant ou d'un adulte.

Le cent 18. »
Les 50 10. »
Les 25 6.25

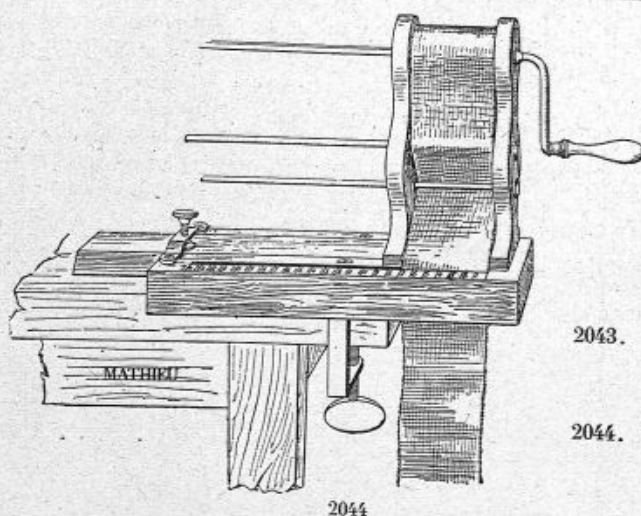
DIVERS

2030. Flacon de 5 drains stérilisés de 0 m. 20, assortis de
grosseur, dans une solution phéniquée. 3.50
2031. Bandes de toile fines assorties *Le kilo.* 5. »
2032. Bandes de tartalane de 5 m. × 0 m. 05. 0.25
2033. Boîte de 10 compresses stérilisées, 20 × 20. 2.50
2034. Bandes de flanelle de 5 m. × 0 m. 07 1.75
2035. — — — 5 m. × 0 m. 05 1.25
2036. Bande plâtrée de 5 m. × 0 m. 10, dans une boîte en
fer blanc. 1. »
2037. Boîte contenant
3 bandes plâtrées 3. »
2038. Ciseaux à bout spatule
pour couper les pansements. 8. »
2039. Ciseaux Vézien, courbes sur
côté (*modèle de l'Armée*) pour
couper les pansements. 7.50
2040. Cisaille de Seutin
pour appareils plâtrés. 17. »
2041. Cisaille ordinaire pour couper
les appareils plâtrés 13. »



2042

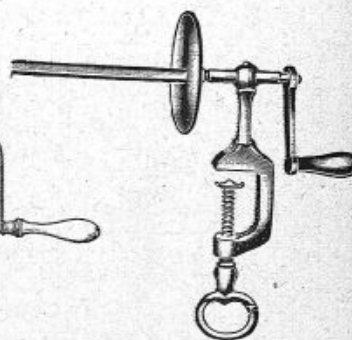
2042. Pelvi support de Cusco. 40. »



2044



2038

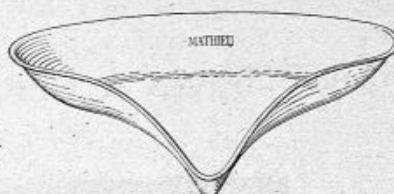


2043

2043. Roule-bandes
(mod. Mathieu). 30. »
2044. Roule-bandes gradué,
bois et métal
(mod. Mathieu) 40. »




2045



2046

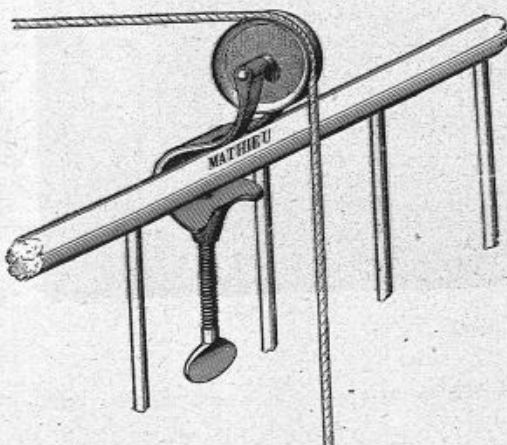
2045. Bassin à pansement reniforme en verre. 4. »
 2046. Bassin à pansement triangulaire en verre 5. »




2047

2047. Boîte en verre avec brosse à ongles vissée au couvercle 3.50
 2048. Cure-ongles à manche métallique. 3. »

POULIES POUR EXTENSION



2049




2050



2051

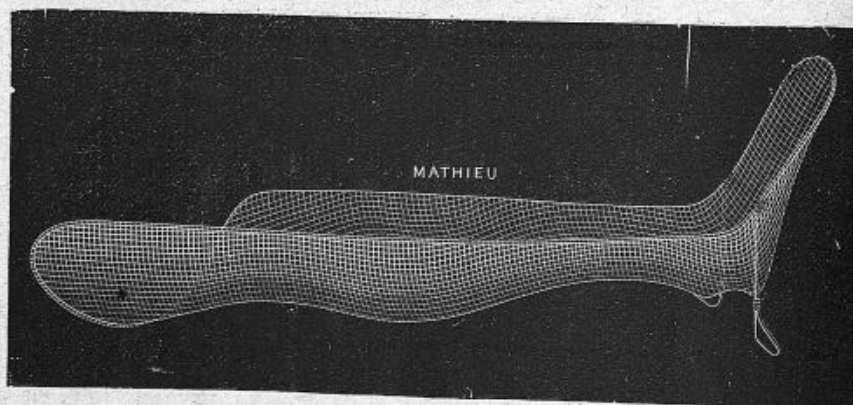
2049. Poulie mobile de Hennequin pour traction continue. 7. »
 2050. Poulie du Pr Kirmisson. 12. »
 2051. Rondelles de 250 grammes pour composer des poids mobiles. *La pièce.* 1. »

GOUTTIÈRES & CERCEAUX pour FRACTURES



2052

2052. Gouttière métallique pour bras et avant-bras, à plat 5. »
 2053. — — — — — coudée. 6. »
 2054. Gouttière coudée pour bras et avant-bras, couvrant l'épaule. 8. »



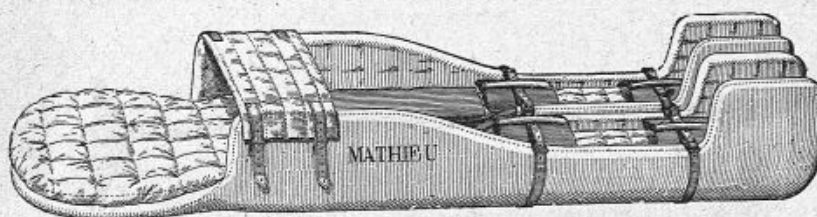
2055

2055. Gouttière pour jambe et cuisse avec pied. 8. »
 2056. — pour jambe avec pied. 6. »
 2057. — du Dr Hennequin pour fracture de cuisse. 8. »
- | | <i>petit</i> | <i>moyen</i> | <i>grand</i> |
|---|--------------|--------------|--------------|
| 2058. Cerceau métallique, articulé. | 10. » | 12. » | 14. » |
| — non articulé. | 6. » | 7. » | 8. » |

— 182 —

2061.	Attelle métallique petite.	1. »
2062.	la même, moyenne.	1.50
2063.	la même, grande.	2. »
2064.	Appareil de Scultet, pour jambe.	12.50
2065.	le même, — pour cuisse.	10. »
2066.	le même, — pour bras.	6. »
2067.	le même, — pour avant-bras.	6. »
2067 bis.	Attelle en bois à rallonge pour la cuisse.	3.25
2068.	Jeu de 3 attelles en bois pour jambe.	3. »
2069.	Jeu de 5 attelles en bois pour cuisse.	4. »
2070.	Jeu de 3 attelles en bois pour bras.	3. »

Gouttières de Bonnet



2071

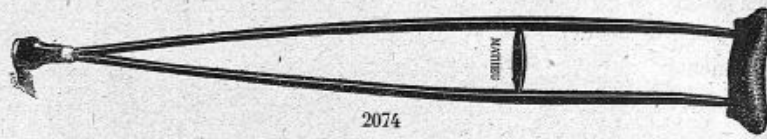
		En fer galvanisé garnies
2071.	Gouttières de Bonnet avec coussin capitonné mobile, toute la partie du siège garnie de caoutchouc pour permettre un lavage facile.	Jusqu'à 1 mètre de longueur totale. 110. »
	— 1 m. 10 —	120. »
	— 1 m. 20 —	130. »
	— 1 m. 30 —	140. »
	— 1 m. 50 —	150. »
	— 1 m. 60 —	160. »
	— 1 m. 80 —	180. »
	— 2 mètres —	200. »

2072.	Moufle pour soulever le malade dans la gouttière.	15. »
-------	---	-------

CRAMPE DES ÉCRIVAINS

2073.	Anneau double fixant l'index et le médus avec le porte-plume.	6. »
-------	---	------

CANNES ET BÉQUILLES



2074

2074. Béquilles à deux montants, garniture ordinaire, rondelle cuir. *La paire.* 18. »
 2075. — — — — — velours, sabot caoutchouc. *Depuis.* 25. »



2076

2076. Béquilles à deux montants, à rallonge, sabot caoutchouc. *La paire, depuis.* 40. »
 2077. — — — — — et à pompe 45. »



2078

2078. Béquilles à un montant, modèle hôpital, rondelle cuir. . . . *La paire.* 10. »
 2079. — — — — — crosse garnie, rondelle caoutchouc. — . 15. »



2080

2080. Canne en bambou avec sabot caoutchouc. 10. »



2081

2081. Canne en bois verni noir, poignée imitation corne 7. »
 2082. — — — — — avec rondelle cuir 5. »
 2083. Sabot en caoutchouc pour béquilles 2. »
 2083 bis. — — — — — pour cannes 1.50

Mesures à prendre :

Pour les béquilles, de l'aisselle au sol le bras baissé
 Pour les cannes, la hauteur du grand trochanter au sol

CAOUTCHOUC



2085

2084. Alèze de Smester en feuille anglaise 35. »
 2085. Alèze feuille anglaise avec poche, tube, baguettes.
 70 × 80. 30. »
 80 × 100. 35. »
 100 × 100. 45. »



2086

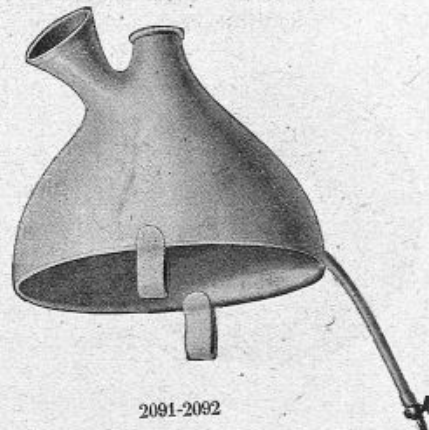


2087

2086. Appareil de Weber pour lavages nasaux. 5. »
 2087. Bandes à pansements de Martin avec liens, de 5 m. × 0 m. 06, en feuille anglaise noire. 12. »
 2088. Bande hémostatique graduée de Houzé en feuille anglaise rouge. 3.50
 2089. Bande à pansement, feuille anglaise rouge. *Le kilo.* 40. »
 2090. — — — — — noire. 40. »




2091-2092



2091-2092

- | | | |
|--|---------|-----------------|
| 2091. Bonnet à glace pour enfants. | simple. | double courant. |
| 2092. — — — — — pour adultes. | 8. » | 10. » |
| | 10. » | 12. » |



2093


2093. Bouteille à eau chaude,
feuille anglaise,
rectangulaire avec anses.

23 × 37 . . .	20. »
21 × 35 . . .	16. »
18 × 30 . . .	12. »
15 × 25 . . .	10. »



2094

2094. Canules pour injections à plusieurs trous, caoutchouc moulé rouge, longueur 0 m. 20. 1.50
2095. les mêmes, à un seul trou. 1.50
2096. Canules intestinales, caoutchouc rouge moulé (modèle de Plombières) avec 2 yeux latéraux ou 1 seul œil latéral et 1 trou au bout, de 30 ou 40 c/m de long, (10 numéros) le plus petit commençant à 7 m/m de diamètre, le plus gros ayant 12 m/m La pièce. 2.75
2097. Canules intestinales à godet, caoutchouc rouge moulé, cylindriques ou olivaires, longueur 25 c/m, pour enfants. 2.50
2098. les mêmes, longueur 35 c/m, pour adultes. 2.75
2099. Canules intestinales à double courant, caoutchouc rouge moulé (modèle déposé) 7.50




2100

2100. Coussins ronds feuille anglaise.

Diamètre 25 c/m	14. »
— 30 c/m	16. »
— 35 c/m	20. »
— 40 c/m	24. »
— 45 c/m	30. »
— 50 c/m	40. »

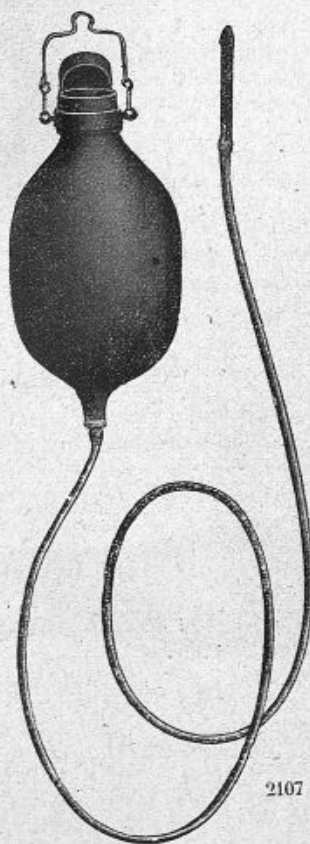
2101. Coussin calcanéen pour excoriation du talon en 12, 14 ou 16 c/m de diamètre. 6. »

2102. Doigtiers feuille anglaise grise ou rouge, assortis *La douzaine.* 2. »
 2103. Doigtiers roulés, dits américains, en boîte bois — 1. »



2104

2105



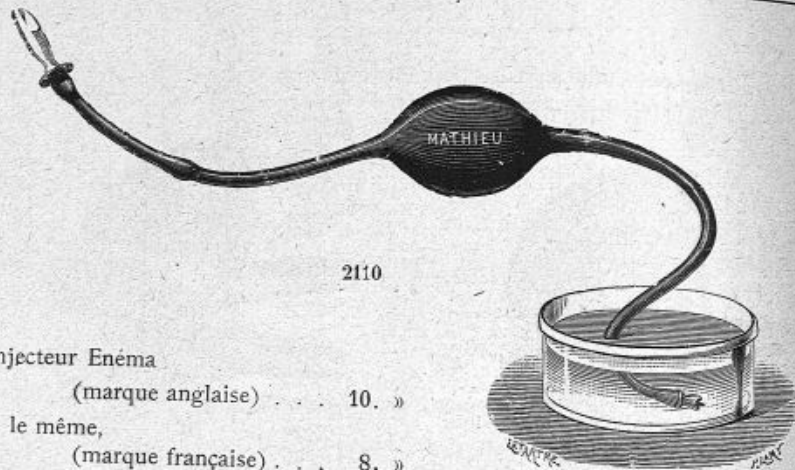
2104. Doigtier simple du Dr Legueu, feuille anglaise noire 1.75
 2105. le même à 2 doigts. 2.25
 2106. Douche nasale de Weber (*voir n° 2086*). 5. »
 2107. Douche de voyage de Doléris feuille anglaise, complète avec tube et canule cristal.
 1 litre. 14. »
 2 litres. 16. »

Drains caoutchouc (*voir Drainage*)

2108. Drap d'Hôpital simple face:
 en 090 de large *Le mètre.* 5. »
 en 110 de large — 8. »
 2109. Drap d'Hôpital double face:
 en 090 de large — 8. »
 en 110 de large — 12. »

2107

Fixateurs pour sondes (*voir n° 1312*)



2110


2110. Injecteur Enéma
 (marque anglaise) . . . 10. »
 2110 bis. le même,
 (marque française) . . . 8. »



2111




2112



2113

2111. Gants feuille anglaise dits *Gants américains* (pointures courantes).
La paire 7. »
 2112. Gants feuille anglaise grise, à manchette, modèle du D^r Chaput, 3 tailles.
La paire 10. »
 2113. Gants feuille anglaise grise du D^r Chaput avec avant-bras renforcé.
La paire 12. »
 2114. Masques pour Eczéma, feuille anglaise noire, pour enfants.
La pièce 6. »
 2114 bis. les mêmes, pour adultes.
La pièce 8. »




2115

2115. Matelas hydrostatiques.

Longueur 050, largeur 050.	75. »
— 060, — 040.	70. »
— 070, — 050.	90. »
— 080, — 060.	115. »
— 090, — 070.	150. »
— 105, — 080.	200. »
— 120, — 085.	250. »

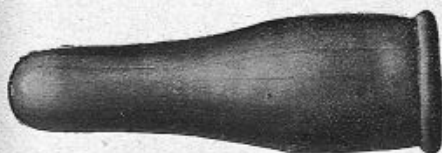
2116. Paires à lavements ou injections, en caoutchouc blanc, moulées à 2 usages (1^{re} qualité) monture buffle et canule os, 2 usages.




2116

N° 1	N° 2	N° 3	N° 4	N° 5	N° 6	N° 8
60 gr.	80 gr.	110 gr.	145 gr.	180 gr.	220 gr.	320 gr.
1.75	2. »	2.50	3.25	4. »	4.75	6. »

2117. Sondes œsophagiennes en caoutchouc (voir Œsophage)
2118. Sondes uréthrales en caoutchouc. (voir Chapitre Voies urinaires)




2119

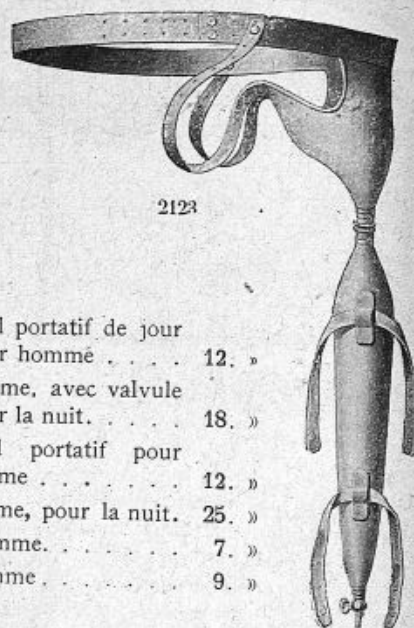


2120

2119. Tétines droites sans soupape, grosseurs n° 4 et 5 sans soudure. 0.30
2120. Tétines à soupape, feuille anglaise rouge ou noire 0.50
2121. Tube feuille anglaise rouge pour douches. Le mètre. 2. »
2122. — — rouge avec godet, longueur 1 m. 50. Le tube. 3.25



2125



2123

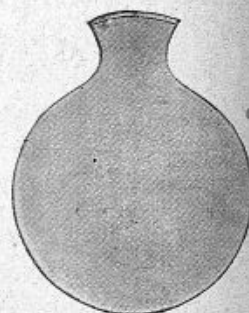
2123. Urinal portatif de jour pour homme 12. »
 2124. le même, avec valvule pour la nuit. 18. »
 2125. Urinal portatif pour femme 12. »
 2126. le même, pour la nuit. 25. »
 2127. Urinaux de poche portatifs pour homme. 7. »
 2128. les mêmes, — pour femme 9. »



2129



2130



2131

2129. Vessies à glace forme ronde, bouchon métal, feuille anglaise grise.

Diamètre en centimètres. . .	16	20	25	30
Prix.	4. »	5. »	6. »	8. »

2130. Vessies à glace plissées, bouchon métal, feuille anglaise noire.

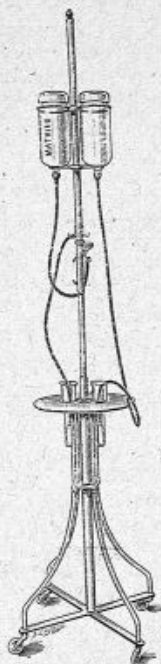
Diamètre en centimètres . .	18	20	25	30
Prix.	5. »	6. »	8. »	10. »

2131. Vessies à glace, forme bouteille, feuille anglaise grise.

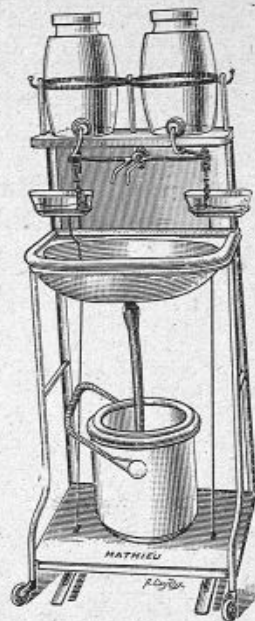
Diamètre en centimètres.	15	20	25	30	35
Prix.	4. »	4.50	5. »	5.50	6.50

PETIT MOBILIER POUR CABINET MÉDICAL


(Pour Hôpitaux, Cliniques, Salles d'Opérations, demander Catalogue Spécial)



01. — Laveur-injecteur roulant à élévation facultative et arrêt automatique, 2 laveurs en verre, 2 porte-canules, 2 tubes caoutchouc de 1^{re} 50.
Complet. 120. »




02. — Lavabo roulant nouveau modèle, bâti tube acier laqué au four, 2 robinets spéciaux fonctionnant à pédale, cuvette faïence 50^{cm} x 40, seau, porte-savon et porte-brosse.
Complet. 160. »



03. — Étagère fer laqué blanc 60 x 40, 4 roulettes, plan supérieur formé de 4 plateaux émaillés dont 2 de 40 x 20 et 2 de 20 x 20, ces 4 plateaux se logeant dans 1 cuvette de 60 x 40, le tout en métal émaillé au four, le plan inférieur laqué blanc ou glace.
Prix. 100. »



04. — Étagère fer laqué blanc, 60 x 40, avec 4 roulettes, tablette supérieure en tôle émaillée au four, tablette inférieure laquée blanc ou glace.
Prix. 95. »



RÉSUMÉ DU CATALOGUE

Classement par Spécialité permettant de trouver rapidement la partie de l'ouvrage où est figurée la Collection désirée

INJECTIONS ANATOMIQUES — EMBAUMEMENT		Pages
Seringues pour injections cadavériques.		3
Seringues engainées du P ^r Farabeuf.		3
Appareils pour embaumements.		4
Appareils pour injections fines.		4
Embaumement		4
DISSECTION — AUTOPSIE		
Instruments divers pour dissection.		5
Boîtes complètes pour dissection.		6
Instruments pour autopsie.	6 et	7
Boîtes complètes pour autopsie.		7
ANATOMIE MICROSCOPIQUE — BOTANIQUE		
Instruments divers		8
Trousses pour le certificat P.C.N.		8
DIAGNOSTIC		
Percussion		9
Stéthoscopes		10
Thermomètres		10
Dynamomètres. — Esthésiomètres		11
VENTOUSES ET SCARIFICATEURS		11
INHALATEURS ET PULVÉRISATEURS.		12
VACCINATION		13
TROUSSES		
Instruments divers pour trousses		14
Trousses de modèles divers		15
Nécessaire médical (modèle de l'Armée).		17
INJECTIONS HYPODERMIQUES — SÉROTHÉRAPIE		
SERINGUES DIVERSES		
Seringues et Aiguilles de Pravaz		18-19
Injections mercurielles.		19
Sérum artificiel		20
Salvarsan.		21
Seringues diverses		23

	Pages
CAUTÈRES	
Figures de cautères (système Paquelin)	26
Appareils complets	27
Pièces détachées. — Aphyso-cautère	28
Galvano-cautères	29
PINCES HÉMOSTATIQUES DIVERSES	34
CISEAUX DIVERS AVEC ARTICULATION ASEPTIQUE.	33
SUTURES	
Aiguilles diverses	40
Aiguilles du Dr Doyen	40
Aiguilles de Reverdin	41
Porte-aiguilles à châs mobile	42
Pinces porte-aiguilles	43
Nécessaire de Michel	44
TÉNOTOMIE.	44
DERMATOLOGIE.	45
ASPIRATEURS, PONCTIONS, DRAINAGE.	46-47
ANESTHÉSIE	
Masques divers	49
Appareils à chloroforme	49-50
Pinces tire-langue	50
OPHTALMOLOGIE	
Cataracte. — Iridectomie.	51
Iris. — Cornée. — Sclérotique	55
Strabisme.	56
Voies lacrymales	57
Paupières.	59
Enucléation.	60
Ventouses temporales. — Douches oculaires.	61
Boîtes pour Ophtalmologie.	62
DENTS	
Daviers anglais	63
Daviers à doigt	64
Instruments divers pour dents	65
OTO-RHINO-LARYNGOLOGIE	
Miroirs et Réflecteurs divers	72
Oreilles.	73
Apophyse mastoïde	78
Fosses nasales.	80
Pharynx	86
Végétations adénoïdes.	87
Abaisse-langues. Ouvre-bouches. Ecarteurs des mâchoires.	89
Larynx.	92
Amygdales	94
Bec-de-lièvre. — Staphylorrhaphie.	96

	Pages
Trachéotomie	97
Intubation du larynx	98
Trachéo-Broncho-Esophagoscopie	100
ŒSOPHAGE — ESTOMAC	
Dilatation. — Lavages. — Corps étrangers	101
Chirurgie gastro-intestinale	102
Voies biliaires	103
ANUS — RECTUM — HERNIES	
Hémorroïdes, Fistules Anales, Anus Iliaque	104
Dilatateurs Hégart	105
Hernies	107
Phimosis. — Varicocèle	107
VOIES URINAIRES	
Sondes uréthrales gomme et caoutchouc	108
Bougies uréthrales gomme et caoutchouc	110
Sondes métalliques	110
Dilatation uréthrale	111
Instillations. — Injections uréthrales	113
Cautérisations uréthrales	113
Uréthrotomie interne et externe	114-115
Corps étrangers de l'Urèthre et de la Vessie	115
Lithotritie	116
Taille périnéale et hypogastrique	118
Tumeurs de la Vessie	119
Chirurgie du Rein	120
Prostatectomie	121
Cystoscopie. — Uréthroscopie	122
GYNÉCOLOGIE	
Spéculums et valves pour examen	123
Pansements utérins	125
Hystéromètres. — Porte-cotons	125
Abaissement de l'Utérus	127
Redressement. — Dilatation	127-128
Curettage utérin	129
Lavages intra-utérins	130
Irrigation vaginale	132
Inciseurs et scarificateurs de l'utérus	133
Hystérectomie vaginale	134
LAPARATOMIE	138 à 141
FISTULE VÉSICO-VAGINALE	142
ACCOUCHEMENT	
Mannequins. — Mesurateurs	145
Dilatateurs	146
Accouchement provoqué	147

	Pages
Forceps. — Basiotribes. — Embryotomes.	148
Symphyséotomie	151
Instruments divers	152
Couveuses	154
PESSAIRES	155
AMPUTATION — RÉSECTION	
Couteaux et Bistouris	156
Appareils pour hémostase	157
Scies.	159
Cisailles et gouges	161
Bistouris à résection.	162
Instruments divers.	162
Écarteurs.	165
Daviers à os.	166
Curettes	167
Perforateurs.	168
Boîtes complètes pour Amputations et Résections	169
INSTRUMENTATION DU D^r MENCIAÈRE POUR CHIRURGIE ORTHOPÉDIQUE	
Ostéo-synthèse	170
Phéno-puncture sous-cutanée.	171
Phéno-puncture à ciel ouvert.	172
Greffes musculo-tendineuses	172
Luxation congénitale de la hanche	174
Modelage des os du tarse.	174
TRÉPANATION	
Trépan et couronnes.	175
Instrumentation mécanique, méthodes Péan et Doyen	175
Instrumentation Doyen à main.	176
EXTRACTION DES PROJECTILES	177
ONGLES INCARNÉS	177
OBJETS DE PANSEMENT	178
GRAPHIQUES MÉDICAUX.	179
DIVERS	
Roule-bandes	180
Poules pour extension.	181
Gouttières et cerceaux.	182
Gouttières de Bonnet.	183
Appareils pour la crampe des écrivains.	183
Cannes et Béquilles	184
CAOUTCHOUC	185
PETIT MOBILIER DE CABINET	191
TABLE ALPHABÉTIQUE	197

TABLE ALPHABÉTIQUE

	Pages		Pages
A		B	
Abaisse-langue	89	Bandes d'Esmark	157
Accumulateurs	32	— à pansement	180
Agrafes du D ^r Michel	44	— caoutchouc	185
— du D ^r Mencièrè	170	Bassins de lit	154-181
Aiguilles à sutures	40	— artificiels	145
Aiguilles de Cooper	164	Basiotribes	149
— du D ^r Championnière	41	Béquilles	184
— du D ^r Chipault	40	Bistouris 14-45-60-132-133-136-144-156-162	
— du D ^r Doyen	40	Boites pour bistouris	157
— de Deschamps	164	— pour Amputation et Résection	169
— de Félizet	40	— à intubation du larynx	98
— du D ^r Gaudin	43	— pour fistule vésico-vaginale	144
— de Hagedorn	40	— pour ophtalmologie	62
— du D ^r Mirovitch	22	— pour trachéotomie	98
— de Moÿy	41	— à broches	181
— à vaccin	13	Bonnets à glace	185
— de Vidal	45	Bougies en gomme	110
— du P ^r Pozzi	41	— de Béniqué	111
— de Péan	40	— œsophagiennes	101
— de Trélat	40	Bouteilles à eau chaude	186
— de Pravaz	19	Boutons de Murphy	103
— de Reverdin	14-41	Brise-pierre	116
Alèzes en caoutchouc	185	Brucelles pour dentistes	71
Amygdalotomès	95		
Appareils pour anus iliaque	106	C	
— contentifs p ^r hémorroïdes	105	Cannes	184
— à chloroforme	49-50	Canules gomme et caoutchouc 106-132-186	
— hémostatiques	157	— trachéales	97
— de Scultet	183	— uréthrales	113
Aspirateurs Potain	46	Cataracte (Instruments pour)	51
— Dieulafoy	46	Catgut préparé	178
— du D ^r Calot	47	Cathéters métalliques	111
— du P ^r Guyon	117	Cautéres Paquelin	26
Attelles	183	— galvaniques	29
		Ceinture pour symphyses	152
B		Céphalotribes	150
Balances pour nourrissons	154	Cerceaux métalliques	182
Ballons dilateurs p ^r accouchement	146	Cisailles d'autopsie	7
— de Petersen	120	— de Liston	161
		— à côtes	161

	Pages		Pages
Cisailles à pansements	180	Ecouvillons utérins	130
Ciseaux à doigts	14-33-55-180	Electrolyseurs de l'urèthre	113
— pour accouchement	147-150	Embryotomes	150
— à fistule	143	Embaumement	4
— pour l'utérus	133	Entérotomes	102
— à dissection	5-6	Esthésiomètres	11
— burins	5-163		
— ostéotomes	164		
Coton à pansement	178	F	
Couteaux d'amputation	156	Fil d'argent	178
— pour autopsie	6	Filières métalliques	108
— pour ophtalmologie	52	Fils-scies pour amputation	160
Couveuses	154	Fixateurs pour sondes	187
Crampe des écrivains (Appareils)	183	Forceps	148
Crins de Florence	178		
Curettes pour dermatologie	45	G	
Curettes variées pour Oto-Rhino-		Galvanocautères	29
Laryngologie. voir Chapitre, page	72	Gants caoutchouc	188
Curettes à placenta	152	Gaveuses	154
— pour le rein	121	Gaze à pansement	178
— utérines	129	Gouges	163-164
— pour les os	167	Gouttières de Bonnet	183
Cure-ongles	181	— métalliques	182
Cyrtomètres	11	Graphiques médicaux	179
Cystoscopes	122		
		H. I. J.	
D		Hystéromètres	125
Daviers à dents	63	Inciseurs de l'utérus	132
— à résections	166	Injecteur Enéma	188
Désenclaveur prostatique	121	Inhalateur	12
— pour les kystes	140	Instruments pour <i>Accouchement</i>	145
Dilatateurs Hégar.	105-128	— — <i>Amputation</i>	156
— utérins	128-146	— — <i>Dents</i>	68
— gouttière de Tripier	48	— — <i>Fistule vésico-vaginale</i>	142
Divulseurs uréthraux	112	— — <i>Symphysiotomie</i>	151
Doigtiers	187	— — <i>Trépanation</i>	175
Douches caoutchouc	187	— — <i>Trousses</i>	14
Drains	48-127	— — <i>Trachéo-Broncho</i>	
Drap d'hôpital	187	<i>Œsophagoscopie</i>	100
Dynamomètres	11	Instrumentation du Dr Mencièrè pour	
		chirurgie orthopédique	170
E		Insufflateurs laryngiens	153
Ecarteurs abdominaux	138-140	— Politzer	75
— pour résections	165-168	Intubateur du larynx	98
— des mâchoires	89	Irrigateurs vaginaux	132
— pour le vagin	129		

	Pages		Pages
L		P	
Laminaires	178	Pansements	178
Lancettes	13	Pelvimètres	145
Laryngoscopes	92	Pelvi-support	180
Lavabos roulants	191	Perforateurs pour les os	168
Laveurs oculaires	55	Pèse-bébés	154
— pour l'estomac	102	Pessaires	155
— pour la vessie et l'urèthre	113-191	Photophores	72-73
Lavages intra-utérins	130-153	Pincés pour abaissements utérins	127-135
Lithotriteurs	116	— à dissection	166
Loupes pour dermatologie	45		
M		R	
Machines à fraiser pour les dents	66	Rasoirs	8-14
Maillets pour résections	164	Réceptacle pour anus iliaque	106
Mandrin Hégart	105-128	— pour méat hypogastrique	120
Mannequins d'accouchement	145	Redresseurs de l'utérus	127
Marteaux à reflexes	9	Réfecteurs	72
Matelas caoutchouc	180	Résumé du catalogue	193
Masques pour anesthésie	49	Rétracteurs du P ^r Monprofit	158
Miroirs à dents	65	Roule-bandes	180
— frontaux	72	Rugines	163-167-168
— laryngiens	73		
Mobilier pour cabinet médical	191	S	
Moufles	183	Sacoche (modèle de l'armée)	17
N		Scalpels	5
Nécessaire de Michel	44	Scarificateurs pour la peau	45
O		— pour ventouses	12
Ongles incarnés (instruments pour)	177	— utérins	132
Otoscopes	73	Scies pour amputation	159-160
Ouvre-bouches	90-91	— pour autopsie	7
P		Seringues diverses	18 à 23
Pansements	178	Serre-fines	153
Pelvimètres	145	Serre-nœuds	77
Pelvi-support	180	Siphon pour lavages	185
Perforateurs pour les os	168	Soie	178
Pèse-bébés	154		
Pessaires	155		
Photophores	72-73		
Pincés pour abaissements utérins	127-135		
— à dissection	166		

	Pages		Pages
Sondes intra-utérines	130-153	Tire-balles	177
— cannelées	5-165	Toile imperméable	187
— pour les dents	70	Tondeuses	45
— en gomme	108	Tours pour dentistes	66
— en caoutchouc	108	Trachéotomes	97
— métalliques	110	Trépans	175
— du Pr Guyon	117	Trocarts	47
— pour trousses	14	Trousses	15
Spéculums pour anus	104	Trousses P. C. N.	8
— pour bains	124	Tube à drainage	48
— pour le nez	80	— laveur pour douches	189
— pour les oreilles	73	— à sondes	110
— vaginaux	123	— Faucher	102
— pour vierges	124		
Sphygmographes	11	U	
Spiromètres	11	Uréthroscopes	122
Stéthoscopes	10-145	Uréthrotomes	114
Sutures	40	Urinaux	190
T		V	
Tableaux transformateurs de courant	31	Vaccinateurs	13
Tables pour instruments	191	Vaccinostyles Mareschal	13
Tenotomes	44	Valves	119-124-134-138-142
Téterelles	153	Vaporisateurs oculaires	61
Tétines	189	Ventouses	11-61
Tire-comédons	45	Vessies à glace	190
Thermomètres	10	Voies lacrymales	57
Thermo-Cautères	27	— urinaires	108