

Bibliothèque numérique

medic@

**Trémont, Victor. Instruments de
chirurgie, appareils orthopédiques,
bandages herniaires**

Paris, Grandremy, 1899.

Cote : 22229



(c) Bibliothèque interuniversitaire de médecine (Paris)
Adresse permanente : <http://www.bium.univ-paris5.fr/hist/med/medica/cote?22229>

Instruments de Chirurgie - Appareils Orthopédiques

BANDAGES HERNIAIRES

CEINTURES ABDOMINALES — BAS POUR VARICES

Victor TRÉMONT

FABRICANT (breveté S. G. D. G.)

5 BREVETS D'INVENTION ET DE PERFECTIONNEMENTS

Diplôme d'Honneur, 14 Médailles Or, Argent et Bronze



22229

PARIS

45, BOULEVARD SAINT-MARTIN, 45

Ateliers de Fabrication : 52, rue Meslay

— 1899 —

AUX MEMBRES DU CORPS MÉDICAL



J'ai l'honneur de soumettre à l'appréciation de Messieurs les docteurs :

l'Arsenal de l'Art Médical

ou nomenclature des Instruments de Chirurgie, appareils orthopédiques, prothétiques et Bandages herniaires de ma fabrication.

Je me permets d'attirer leur attention sur les nombreux perfectionnements apportés à notre industrie, notamment aux appareils orthopédiques, prothétiques, bandages herniaires, ceintures abdominales, instruments divers ainsi que sur un nouveau procédé de forgeage à nervure appliqué aux appareils (Voir page 78).

Mettant à profit les indications qui m'ont été données par le corps médical jointes à une somme de connaissances personnelles acquises par l'expérience d'une longue pratique, mon désir a toujours été d'améliorer les conditions de fabrication générale par un outillage des plus perfectionné et l'emploi de matières premières de qualité supérieure. J'ai ainsi la satisfaction d'avoir atteint le double but de pouvoir établir des instruments et appareils d'une qualité irréprochable et à des prix raisonnés.

J'adresse ici toute ma reconnaissance aux praticiens qui ont bien voulu m'honorer de leurs précieux conseils et leur réitère l'assurance qu'ils trouveront toujours en moi, comme par le passé, un auxiliaire dévoué à la réalisation de leurs idées dans l'exécution des Instruments et Appareils nouveaux.

Victor TRÉMONT

AVIS



1° Vu la difficulté de réunir en un seul volume tous les instruments et appareils se rattachant à l'Art Médical, nous avons groupé par genre de maladie afin d'en faciliter le choix ceux qui servent dans la pratique courante tout en nous mettant à l'entière disposition de Messieurs les Docteurs pour leur fournir tous les renseignements pour les Instruments ou Appareils ne figurant pas sur « l'Arsenal ».

2° Afin de faciliter les demandes et d'éviter le retard dans les envois, prière de vouloir bien indiquer en regard de chaque article le numéro d'ordre ou de figure du tarif.

3° Les frais d'emballage et de transport sont à la charge du destinataire.

4° Les emballages étant faits avec le plus grands soins sous la surveillance d'un agent spécial, nous prions notre clientèle de bien vérifier l'état des colis avant de prendre livraison et déclinons la responsabilité des avaries dues au transport.

5° Sauf indications spéciales tous les envois sont faits à domicile et recommandés.



L'ARSENAL DE L'ART MÉDICAL

Instruments de Chirurgie

DE

Victor TRÉMONT

Fabricant

45, BOULEVARD SAINT-MARTIN

Ateliers : 52, Rue Meslay

PARIS


PREMIÈRE PARTIE

Injections anatomiques - Embaumement

Seringues diverses pour injections anatomiques

1. Seringue cuivre N° 1, contenance 15 gr.	6.25	10. Seringue engainée N° 2 du prof. Farabeuf	
2. — — N° 2, — 30 —	7.75	avec porte-canule, capacité 60 gr. (fig. 1)	20. »
3. — — N° 4, — 110 —	15.25	11. Seringue engainée N° 5 du prof. Farabeuf	
4. — — N° 6, — 310 —	30.75	avec porte-canule, capacité 180 grammes	26. »
5. — — N° 9, — 1200 —	60. »	12. Robinet garni bois pour ci-dessus	6.25
6. Poignées à vis pour seringues fortes. . .	4.75	13. Canule sans oreilles	3. »
7. Canules fines, cuivre pour seringues N° 1-2	1.25	14. Seringue de Robin pour injections fines,	
8. — à oreilles — — N° 4-6-9	2.75	2 robinets, 4 canules, capacité 7 gr., en	
9. — double pour injecter 2 vaisseaux . .	7.75	boite	26. »

Ces seringues se font aussi de 15-30-50 grammes de capacité.




1

Embaumement

15. Seringue N° 6, cuivre.	30.75	20. Ciseaux droits et courbes	2. »
16. Poignées pour ci-dessus	4.75	21. Bistouris (2) fixés sur manche ébène	3. »
17. Sonde cannelée.	1.25	22. Aiguille courbe à manche ébène	5. »
18. Pince à dissection	1.50	23. Aiguille à sutures (6)	0.25
19. Gros robinets (2)	14. »		1.50

Dissection — Autopsie



Dissection — Autopsie

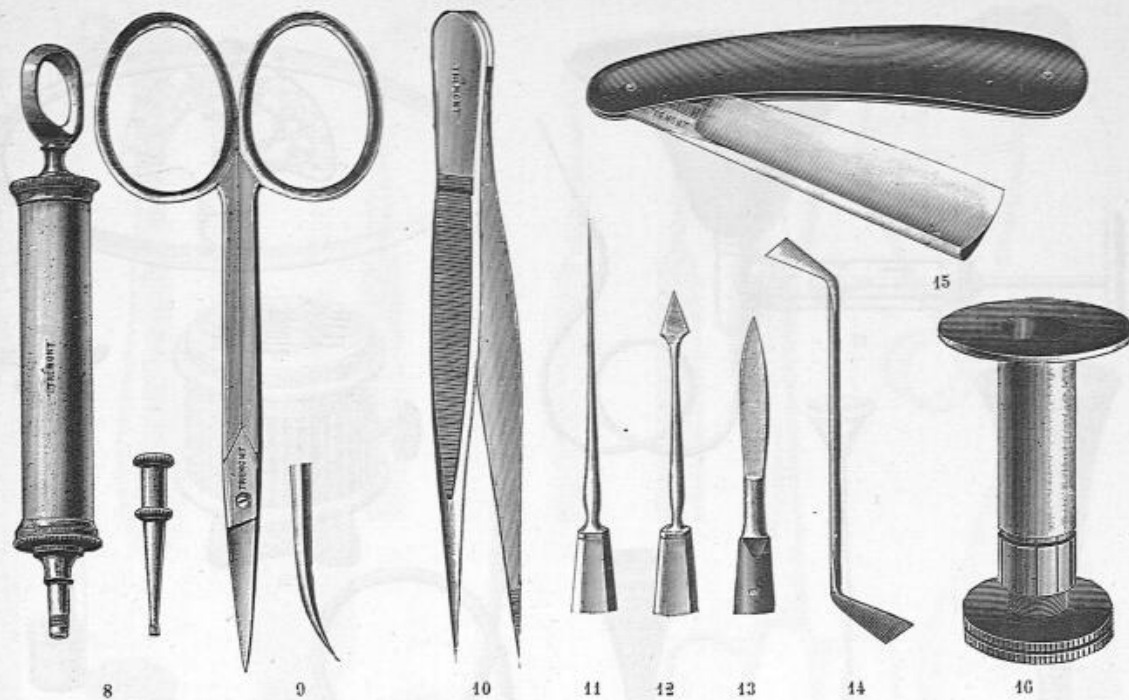
24. Scalpels variés pour dissections (fig. 2) . . .	1. »	42. Scalpels variés pour autopsie (fig. 3) . . .	2.50
25. — — — tout métal p ^r dissections . . .	1.50	43. Ciseaux droits, forts, pour autopsie . . .	2.25
26. Ciseaux droits pour dissections (fig. 6) . . .	1.75	44. — — — entérotomes	4. »
27. — courbes — — —	2. »	45. Couteau pour autopsie (fig. 4)	2.75
28. — droits — — — microscopiques	2. »	46. — — — à cerveau — — —	3.25
29. — courbes — — — — —	2.25	47. Costotome droit à ressort petit.	5.25
30. Pince fine — — — — —	2. »	48. — — — — — moyen.	6.75
31. — — — ordinaire dissections (fig. 5)	1.25	49. Scie à dos mobile, petite	4.75
32. — — — de Rambault pour dissections	1.50	50. — — — — — moyenne (fig. 7)	6. »
33. — — — de Farabeuf — — —	1.50	51. — — — — — grande	6.75
34. Sonde cannelée acier — — —	1. »	52. Rachitome d'Amussat.	5.75
35. Stylet explorateur	0.25	53. Ciseau rachitome, simple.	2. »
36. Tube insufflateur, petit modèle.	1. »	54. Marteau à crochet moyen.	5.75
37. — — — grand modèle robinet	6.75	55. — — — — — grand	6.50
39. Erigne à chaîne	0.50	56. Erigne simple, sur long manche ébène.	1.75
40. — — — simple sur manche ébène.	1.25	57. — — — double, — — —	2.25
41. Burin simple pour dissections	1.25	58. Pince longue et forte pour autopsie.	2. »
		59. Aiguille pour recoudre les sujets.	0.50

Boîtes d'instruments pour dissections

Boîte n° 1		Boîtes n° 2 (En plus que n° 1)	
60. 1 Pince à dissections ;		60 bis. 1 paire ciseaux courbes sur plat ;	
6 Scalpels variés de forme ;		1 Ciseau burin ;	
1 paire ciseaux droits ;		1 Tube insufflateur ordinaire ;	
1 Erigne à chaîne ;		1 Sonde cannelée acier ;	
1 Boîte noyer.	11. »	1 Stylet explorateur ;	
En trousse, vernie, intérieur zinc.	12.50	En boîte noyer ou acajou	17. »
		En trousse, vernie, intérieur zinc.	19. »

Tous les instruments pour dissections et autopsie sont au poli blanc et avec manches ébène.
Ces prix sont nets.

Anatomie Microscopique



Instruments divers pour anatomie microscopique

61. Seringue cuivre N°1, cap. 15 gr. canule (fig. 8)	5.25	68. Scalpels variés sur manches ébène (fig. 13)	1. »
62. Canule de rechange, pour ci-dessus. . . .	1. »	69. — — — tout métal.	1.50
63. Pince à dissections, fines (fig. 10)	2. »	70. Rasoir à face plane (fig. 15)	4.50
64. Ciseaux droits pour dissections fines (fig. 9)	1.75	71. Spatule à lever les coupes (fig. 14)	1.25
65. — courbes — — — — —	2. »	72. Microtome ordinaire	4.50
66. Aiguilles à dilacérer, droites et coudées (fig. 11)	1.25	73. — — — de Ranvier (fig. 16)	6. »
67. Aiguilles droites et coudées, lancéolées (fig. 12)	1.75	74. Porte-aiguilles, genre porte-mine	3. »
		75. Aiguilles préparées la douzaine	0.75

Boîtes d'instruments pour anatomie microscopique

Boîte n° 1		Boîte n° 2 (en plus)	
76. 1 paire ciseaux droits, fins (fig. 9) ;		77. 1 Rasoir face plane (fig. 15) ;	
1 Pince dissections fines (fig. 10) ;		1 Erigne sur manche ébène ;	
2 Scalpels fins, manches ébène (fig. 13) ;		1 Porte-aiguilles ;	
2 Aiguilles droite et lancéolée sur manche ébène (fig. 11 et 12) ;		6 Aiguilles préparées ;	
1 Boîte bois blanc	10.75	1 Boîte gainerie	22. »

Boîte d'instruments pour autopsie (N° 1)

78. 1 Pince à dissections ;		Ciseau rachitome à épaulement ;	
1 Couteau à cartilage (fig. 4) ;		Marteau à crochet, moyen ;	
1 Scalpel droit fort (fig. 3) ;		Scie à dos mobile ;	
2 — ordinaires (fig. 2) ;		2 Aiguilles à recoudre les sujets ;	
1 Paire ciseaux droits forts ;		Boîte chêne, garnie peau, serrure et tourets	42. »
1 — — entérotomes ;			

Modèle des Hôpitaux (N° 2)

79. 1 Pince longue, forte, pour autopsie ;		2 Paires ciseaux droits et courbes ,	
1 — à dissections ;		1 — — — entérotomes ;	
6 Scalpels variés, ordinaires ;		1 Ciseau burin ;	
2 — — forts ;		1 Sonde cannelée ;	
2 Couteaux à cartilage ;		1 Marteau à crochet ;	
1 — — à cerveau ;		1 Insufflateur à robinet ;	
2 Scies à dos mobiles variées ;		1 Erigne longue à manche ;	
2 Costotome à ressort ;		Aiguilles à recoudre les sujets ;	
1 Rachitome d'Amussat ;		Boîte chêne, fermant à tourets	105. »

Tous les Instruments pour dissections et autopsie sont au poli blanc et avec manches ébène.
Ces prix sont nets

Transfusion, Stétoscopes, Scarificateurs Ventouses



Transfusion du Sang

80. Transfuseur à entonnoir nickelé, corps de pompe cristal et accessoires (fig. 17) . . . 30.75
81. Transfuseur spécial pour transfusion de bras à bras . . . 30.75

Dynamomètres

82. Dynamomètre à cadran, 1 aiguille . . . 27.75
83. Dynamomètre à cadran, 2 aiguilles (fig. 18) . . . 33.50

Stétoscopes

84. Stétoscopes simples Trousseau . . . 1.25
85. — de Pinard (fig. 19) . . . 2.50
86. — de Pajot (fig. 21) . . . 1.25
87. — de Depaul . . . 2. »
88. — de Giraud (fig. 22) . . . 2.25
89. — étroit, modèle américain . . . 1.50
90. Stéthoscope métal nickelé, plaque ébonite (fig. 20) . . . 3.75
91. Stéthoscope Constantin-Paul, mono-auriculaire . . . 8.75
92. Stéthoscope Constantin-Paul, bi-auriculaire . . . 11.25
93. Phonendoscope de Bianchi . . . 22. »

Scarificateurs

94. Scarificateur rond, cuivre, 6 lames . . . 10.50
95. — — — 8 — . . . 12.25
96. — — — 10 — (fig. 23) . . . 15.25
97. — — — 12 — . . . 17.50
98. Scarificateur utérin de Heurteloup (fig. 25) . . . 21.50
99. — — — temporal de Warlomont . . . 15.25
- Nickel d'un scarificateur (en plus) . . . 1.50

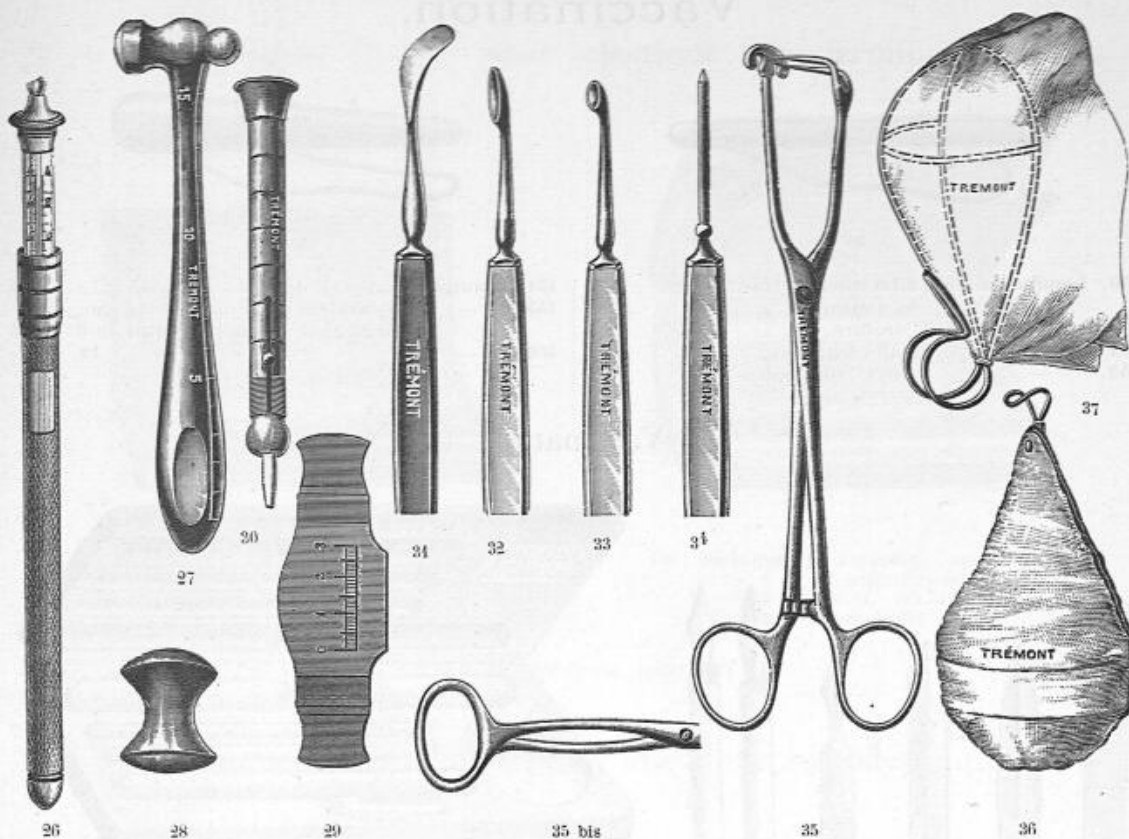
Ventouses

100. Verres simples pour ventouses . . . 0.50
101. Lampe cuivre à long bec . . . 3.75
102. Ventouse à robinet pour le sein . . . 2.50
103. — — assorties . . . 2.50
104. Pompe aspirante pour ci-dessus . . . 6.25
105. Tube intermédiaire pour pompe à ventouse . . . 2.50
106. Ventouse temporaire de Heurteloup (fig. 24) . . . 4.75
107. — — — de Galéowski . . . 2. »
108. — — — utérine . . . 6.25

Boîtes à Ventouses

- N° 0
109. 10 Verres simples assortis ;
1 Scarificateur 6 lames, cuivre ;
1 Lampe à alcool ;
Boîte noyer fermant à tourets . . . 27.75
- N° 1
110. 3 Verres à robinets variés ;
1 Pompe aspirante cuivre ;
1 Tube intermédiaire ;
1 Scarificateur 8 lames ;
1 Boîte, serrure à touret . . . 39.75

Thermométrie, Dermatologie, Anesthésie



Manche
métal
nickel

Thermomètres

111. Thermomètre Celsius ordinaire, étui bois	3.75	116. Thermomètre de précision, prismatique,	
112. — — maxima, —	4. »	maxima, étui nickelé	6. »
113. — — profes. Jaccoud —	5. »	117. Thermomètre Block	6. »
114. — — Potain —	4. »	118. — — de précision	12. »
115. — — maxima, étui nickelé (fig. 26).	3.75	119. Feuilles à température le 0/0	4. »

Plessimètres

120. Marteau percuteur Trousseau	5.25	124. Plessimètre en ivoire	4.75
121. — — Traube	5.25	125. — — garni peau, de Trousseau . .	4.75
122. — — Legroux (fig. 27)	6.50	126. — — oreilles articulées (fig. 29) .	4.75
123. Plessimètre de Legroux (fig. 28)	3.25	127. Plessigraphe de Peters (fig. 30)	3. »

Dermatologie

3.50 128. Pince à épiler	3. »	130 bis. Scarificateur à lame convexe (fig. 31).	3.75	4.25
129. Curettes tranchantes, rondes ou ovales		131. Scarificateur de Vidal (fig. 34)	3.75	4.25
(fig. 32-33)	4. »	132. — — de Hébra	3.75	4.25
4.50 130. Gouge tranchante	4. »	133. Loupes grossissantes	3.25	

Ténotomes

4. » 134. Ténotomes droits, pointus ou mousses manche ivoire	3.50	136. Ténotomes droit, pointu, double tran- chant, manche ivoire	3.50	4. »
4. » 135. Ténotomes courbes, concaves ou convexes, manche ivoire	3.50	137. Ténotome du docteur Félizet manche ivoire (Voir Trousses page 18).	4. »	4.50

Anesthésie

138. Pulvérisateur Richardson, monture à vis	7. »	142. Flacon compte-goutte simple	1.25	
139. Cornet Raynaud, garni molleton	3.75	143. — — — — — Demarquay	6.25	
140. Masque simple d'Esmarek pour chloro-		144. Pince tire langue du docteur Berger . . .	5.50	6.50
forme (fig. 36)	2.25	145. — — — — — Nicaise	5.50	6.50
141. Masque du docteur Guyon pour tenir la		146. — — — — — Lucas Cham-		
compresse (fig. 37)	6.25	pionnière (fig. 35)	6.75	7.25
		147. Pince tire-langue à anneau (fig. 35 bis) .	5.50	6.25

Laminaria, Eponges préparées, Vaccination.



38



39

150. Laminaria pour dilatation utérine (fig. 38)

151.	—	la douzaine	3.50
152.	—	l'urèthre pièce.	1.25
153.	—	trajet fistuleux	» .75
153.	—	voies lacrymales	» .75

154. Eponges coniques de Sims (fig. 39) 6.75

155.	—	dessablées pour opérations chirurgicales. La boîte métal de 6	4.75
156.	—	— — — 12	9. »

Vaccination



40



41



42




43



44



45



46

		Buffle	Ecaille	Métal
157.	Lancettes à saigner orge ou avoine (fig. 41-42).	1. »	1.50	1.50
158.	— à vacciner (fig. 43).	1. »	1.50	1.50
159.	— à abcès (fig. 40) . .	1.50	2.25	2.25
160.	Aiguille à vacciner, étui buffle. . .	2.50	3.50	
161.	— — — à coulisse . . .	3. »	4. »	
162.	— — — métal . . .	2.50	3.50	
163.	— à vacciner à anneau, de Lorrain	» .50		
164.	— Chambon, manche ébène		2.75	

165.	Aiguille Chambon, manche métal	3.50
166.	Nécessaire vaccino-style du docteur Mareschal (fig. 46).	6.75
167.	Vaccinostyles évidés (100) (fig. 44).	3. »
168.	— plats (100) (fig. 45).	2.25
169.	Porte-vaccino-style auto-expulseur.	1. »
170.	Pince de Chambon pour les pustules.	4.75
171.	— — courbe pour les pustules	6.25
172.	Lancettier portefeuille	1.50 2. »
173.	— rond palissandre	1.75 2. »
174.	— maillechort et argent, suivant taille	


Aiguilles de Pravaz

		Monture nickelée	Monture argent
176.	Aiguilles de Pravaz acier, fortes, long. 2 c/m 1/2.	1. »	1.25
177.	— — — ordinaires — —	1. »	1.25
178.	— — — 1/2 fines — —	1. »	1.25
179.	— — — fines — 2 c/m	1. »	1.25
180.	— — — en or, ordinaires, 2 c/m 1/2.	1.50	1.75
Aiguilles acier jusqu'à 10 c/m, moyennant une augmentation de 0 fr. 20 par centimètre.			
181.	Aiguilles Pravaz, platine iridié, longueur 2 c/m.		3. »
182.	— — — — — 3 c/m.		4.75
183.	— — — — — 4 c/m.		7. »
184.	— — — — — 5 c/m.		9.50
185.	— — — — — 6 c/m.		11.75

Toutes les montures des aiguilles platine iridié sont en argent doré.

Seringues diverses

Seringues Pravaz pour injections hypodermiques



47

186. Seringue à barrette, nickelée, cap. 1 gr., 2 aiguilles acier, écrin gainerie.

Prix. 4.75



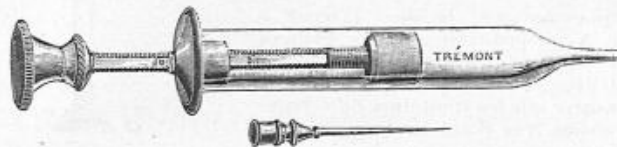
48

187. Seringue à barrette, nickelée, cap. 1 gr., 2 aiguilles acier, flacon à solution, écrin gainerie forme porte-monnaie.

Prix. 8.75

(Voir Seringues, page 162)

Seringues stérilisables pour injections hypodermiques

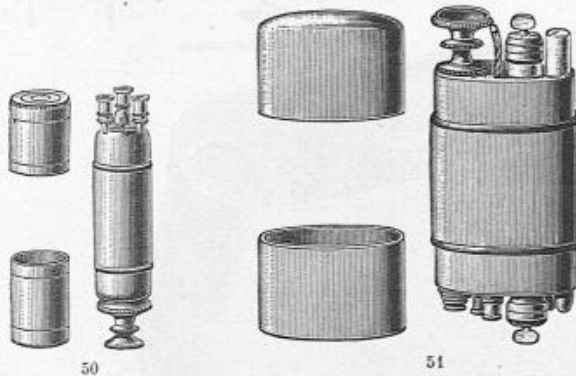


49

190. Seringue stérilisable, corps pompe cristal, 6 pistons amiante. Cap.

1 gr.	2 gr.	3 gr.	4 gr.	5 gr.
17. »	19.25	23.50	29.50	32. »

 pour rechange, 2 aiguilles platine iridié, boîte gainerie. Prix.



50


51

191. Seringue stérilisable, cap. 1 gr., 3 aiguilles acier, piston, et 2 rondelles rechange, étui rond nickelé.

Prix. 7. »

192. Seringue stérilisable, cap. 1 gr., 2 aiguilles acier, 2 pistons, 4 rondelles, 1 verre pour rechange, 2 flacons à solution, étui ovale nickelé.

Prix. 12. »




52

193. Seringue stérilisable, cap. 1 gr., 2 aiguilles acier, 3 pistons, 3 rondelles pour rechange, boîte métallique.

Prix. 12. »

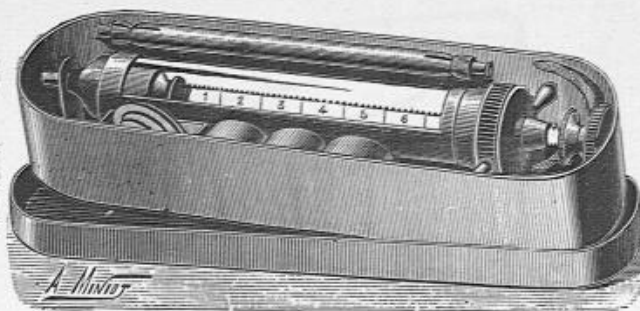
Seringues stérilisables



55

194. Seringue stérilisable, 2 aiguilles, 3 pistons, 3 rondelles pour rechange, boîte bois, gainage à sec.

Capacité.	5 gr.	10 gr.	15 gr.
Prix.	10. »	11.75	13.25



56

195. Seringue stérilisable, 2 aiguilles, 3 pistons, 3 rondelles pour rechange, boîte métal.

Capacité.	5 gr.	10 gr.	15 gr.
Prix.	14.25	16. »	17.75

Montage des Seringues Stérilisables

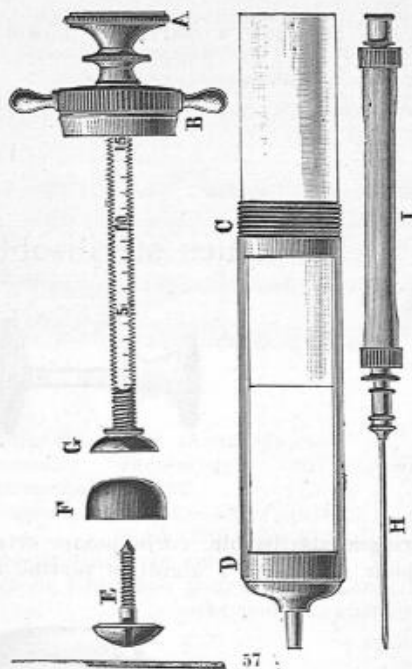
Passer la vis E dans le piston caoutchouc F et visser sans serrer à fond dans la partie G.

Introduire le piston dans le corps de pompe verre et visser fortement la calotte B sur la partie C. Après cette manœuvre, le piston doit être libre dans le corps de pompe.


Pour rendre la seringue pneumatique, pousser la vis E à l'aide de la poussette A jusqu'au fond de la seringue qui forme tournevis et visser jusqu'à adhérence du piston au corps de pompe au degré de glissement désiré.

Lors du montage bien s'assurer que les rondelles de serrage qui se trouvent aux parties B et D soient bien en place afin d'assurer l'étanchéité.

(Voir figure 57)



57



58

196. Seringue stérilisable pour sérum antidiphthéritique du docteur Roux, contenance 20 grammes, 2 aiguilles acier, raccord, en boîte métallique (modèle du Ministère de la Guerre).

Prix. 18. »

197. Même modèle avec la boîte munie de chevalets pour procéder à l'ébullition

Prix. 22. »

Seringues à sérum du Docteur Roux

Seringue pour sérum du docteur Roux

198. Seringue pour sérum antidiphtéritique, contenance 20 grammes, 2 aiguilles acier, 6 pistons, 6 jeux de rondelles, verre de rechange en boîte gainerie ou boîte bois (fig. 59).

Prix. . . 17.75

199. Même modèle avec 3 pistons, 3 jeux de rondelles et sans verre de rechange, boîte gainerie ou bois.

Prix. . . 14.75

200. Seringue pour sérum antidiphtéritique, contenance 20 grammes, 2 aiguilles acier, 6 pistons, 6 jeux de rondelles et verre pour rechange, boîte métal (fig. 60).

Prix. . . 22. »

201. Même modèle avec 3 pistons, 3 jeux de rondelles et sans verre de rechange, boîte métal.

Prix. . . 19. »

La boîte métallique de seringue Roux munie de chevalets pour stérilisation, en plus 4.50


Appareil injecteur du sérum artificiel

202. Appareil spécial pour les injections de sérum artificiel à grandes doses, composé d'un flacon gradué, d'un double courant à robinets sur lesquels s'adaptent, d'un côté une soufflerie élastique Richardson, sur l'autre une tubulure caoutchouc terminée par l'aiguille hypodermique.

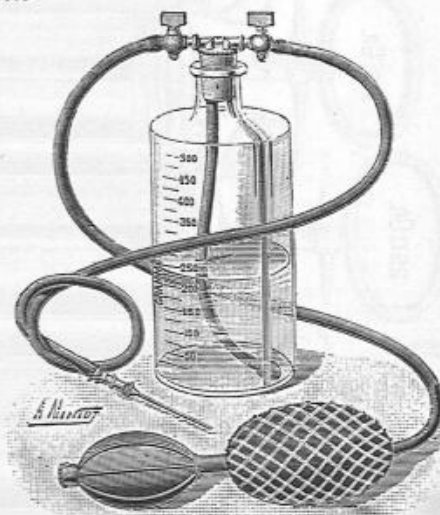
Avec aiguille de 5 c/m. 15. »



59

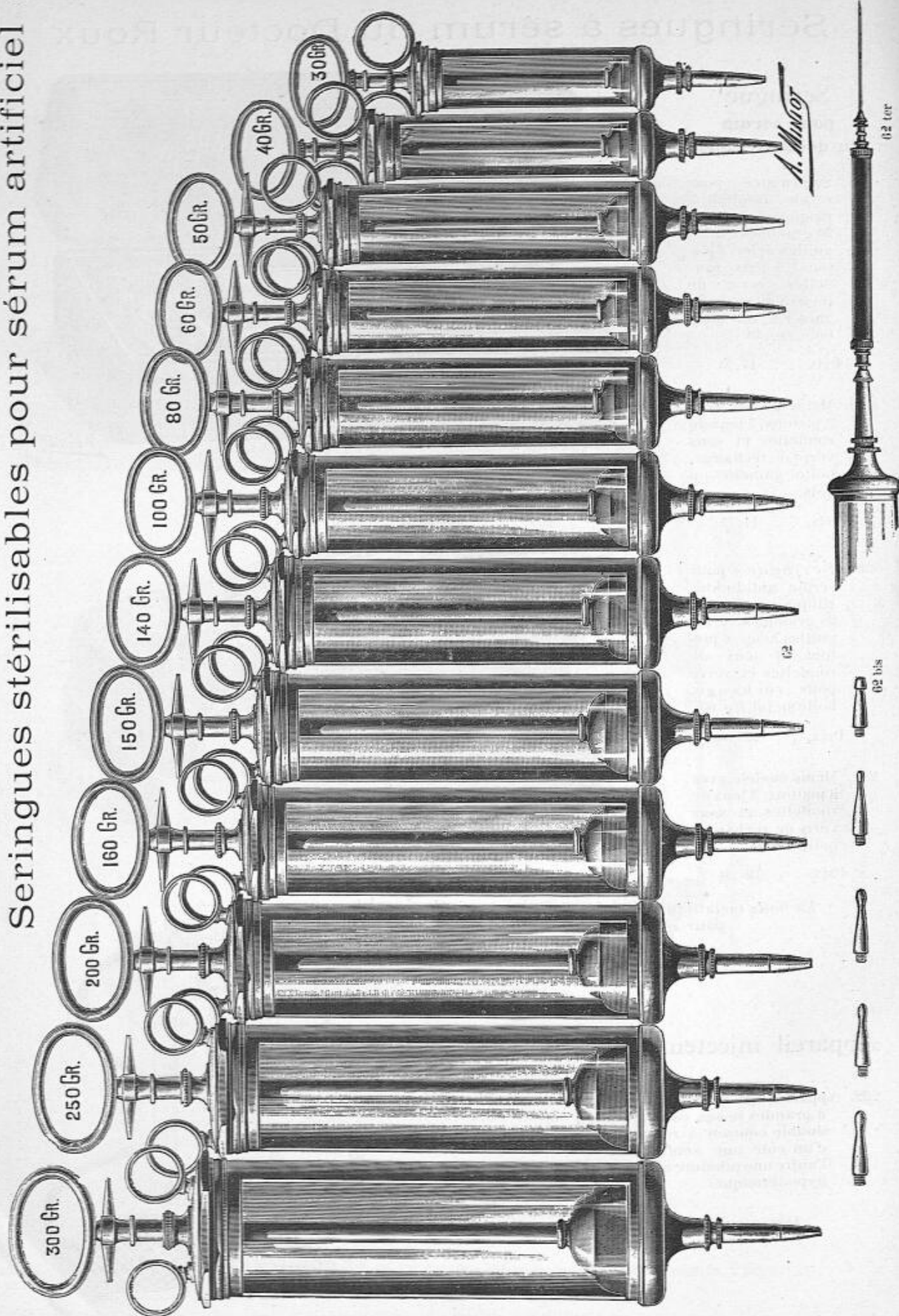


60




61

Seringues stérilisables pour sérum artificiel



Le montage de ces seringues est basé sur le même principe que les seringues stérilisables pages 7 et 8.

Seringues diverses



Seringues hydrocèles

204. Seringue stérilisable métal nickelé ; corps pompe cristal, piston et 3 em- bouts démontables, capacité 30 gr. (fig. 62)	11.75	222. Seringue 3 anneaux, étain, n° 1 capacité 40gr.	6.50
205. La même, démont. cap. 40 gr	13. »	223. — — — n° 2 — 60	7.25
206. — — — 50	14. »	224. — — — n° 3 — 100	7.75
207. — — — 60	15.25	225. — — — n° 4 — 140	9. »
208. — — — 80	16.50	226. Seringue caoutch. durci n° 1 (fig. 63) 15	6.25
209. — — — 100	17.75	227. — — — n° 2 capacité 30	6.50
210. — — — 140	19. »	228. — — — n° 3 — 50	8. »
211. — — — 150	20. »	229. — — — n° 4 — 70	9. »
212. — — — 160	21.25	230. — — — n° 5 — 100	13. »
213. — — — 200	22.50	231. — — — n° 6 — 200	18.25
214. — — — 250	24.75	232. Seringue vaginale caoutchouc durci. . .	7.75
215. — — — 300	27. »	233. — — — cylindrique en verre .	1.50
216. Seringue maillechort, à 3 anneaux, piston cuir n° 1 capacité 35 gr. (fig. 64)	13. »	234. — — — en étain .	3.75
217. — — — n° 2 — 60	15. »	235. — — — à jets recurrents de Langlebert	3.50
218. — — — n° 3 — 100	16.50	236. — — — uréthrale, cristal.	» 50
219. — — — n° 4 — 160	19.50	237. — — — à instillations du professeur Guyon, caoutchouc durci. . .	9.50
220. — — — n° 5 — 200	21.75	239. — — — à instillations du profes ^r Guyon argent doré, boîte gainerie. .	33.50
221. — — — n° 6 — 300	25. »	240. Embouts olivaires se montant sur les seringues (fig. 62 bis)	» 75
		241. Tube intermédiaire (fig. 62 ter)	1.75


Pulvérisateurs

Pulvérisateurs d'antiseptiques d'après la méthode de Lister

Les pulvérisateurs du docteur Lucas Championnière qui servent pour les pulvérisations d'antiseptiques d'après la méthode du docteur Lister sont essayés à une pression double de celle nécessaire à leur fonctionnement normal et sont munis d'un appareil de sûreté qui rend tout accident impossible.

Ils se font sur plusieurs modèles qui diffèrent par la capacité et la durée de marche mais dont le principe est toujours invariable comme mise en marche.

Une notice explicative détaillée accompagne chaque appareil.



242. Le modèle fig. 65 est le pulvérisateur qui convient le mieux pour la désinfection des chambres de malades. Il est à jet unique mobile et muni de verseurs à la lampe et à la chaudière; sa durée de fonctionnement est de 1 heure environ.


Prix. . . . 44.25



243. Le pulvérisateur fig. 66 est un diminutif de la figure 67, sa durée de fonctionnement est de 1 heure 1/2, son emploi est tout indiqué pour les cliniques, cabinets médicaux.

Prix. . . . 60. »

Modèle du Ministère de la Guerre.



244. Le pulvérisateur fig. 67 est à double pulvérisation, son robinet unique commandant les 2 jets, permet l'emploi simultané ou d'ensemble des 2 becs.

Dans ce modèle, l'index du robinet se trouvant au centre des 2 becs, indique l'appareil fermé, pour la marche d'ensemble présenter l'index face à la chaudière, et pour l'emploi simultané, présenter celui-ci face au bec dont on désire le fonctionnement.

Construit pour la désinfection des salles d'hôpitaux, il donne une pulvérisation d'une grande finesse ne mouillant pas et qui couvre une très grande surface, son fonctionnement est de 2 h. 1/2 environ.

Prix. . . . 76. »

Même modèle marchant 4 heures.

Prix. . . . 90. »

245. *Formule employée pour la désinfection d'après le procédé de Lister:*


Acide phénique cristallisé. .	50 gr.
Alcool.	50 »
Eau.	1000 »

Pulvérisateurs




68

246. Branche de Laureço, se montant sur les pulvérisateurs fig. 65-66-67.
Prix. 5. »



69

247. Fourche de Laureço se montant sur les pulvérisateurs fig. 65-66-67.
Prix. 9.50



70

248. Pulvérisateur Richardson aseptique tout verre, soufflerie double balle, en boîte. Prix. 4.50

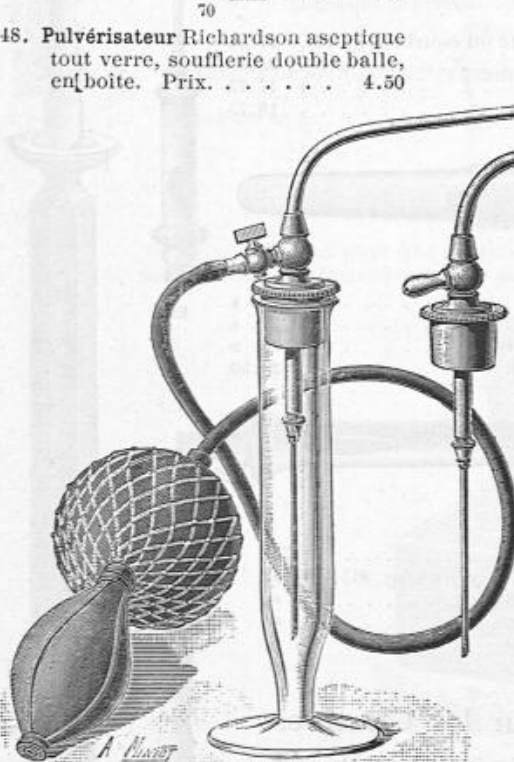


71

249. Vaporisateur de Laureço, pour le traitement des kératites.


Petit	Moyen	Grand
12.50	13.50	15. »

Plaque frontale, en sus 5. »



72

250. Pulvérisateur pour la cocaïne, spécial pour pulvérisation des solutions dans le larynx ou le pharynx en quantité infinitésimale. En boîte.
Avec robinet. 8. »
Sans — 7. »

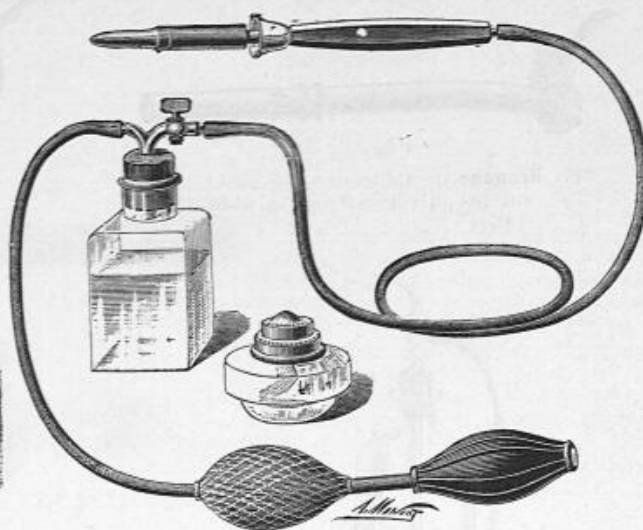



73

251. Pulvérisateur Richardson monture à vis, modèle du Ministère de la Guerre.
Prix. 9.25

Pulvérisateurs (Voir pages 150-151)

Cautères




- | | | |
|------|--|-------|
| 253. | Cautère complet, couteau et pointe platine, avec accessoires, en boîte
gainerie (<i>fig. 75</i>). | 76.75 |
| 254. | Cautère avec couteau platine, avec accessoires, en boîte gainerie . . . | 59. » |
| 255. | — — — — — — — — — — . . . | 52.25 |



- | | | |
|------|---|-------|
| 256. | Pointe ordinaire ignipuncture droite ou courbe (fig. 77). | 17.75 |
| 257. | — grosse, droite | 24.50 |
| 258. | — 1/2 fine droite ou courbe. | 17.75 |
| 259. | — ordinaire sur long tube. | 18.75 |





- | | | |
|------|---|-------|
| 260. | Couteau ordinaire droit (<i>fig. 78</i>). | 24. » |
| 261. | — 1/2 fin droit. | 24. » |
| 262. | — ordinaire sur long tube (<i>fig. 80</i>). | 25. » |
| 263. | Champignon sur long tube. | 29.50 |



- | | | |
|------|--|-------|
| 264. | Pointe fine pour abcès, droite (fig. 79). | 18.75 |
| 265. | Manche spécial pour les foyers pour les yeux (fig. 81) | 5. » |
| 266. | Couteau fin droit pour les yeux (fig. 83). | 12. » |
| 267. | Pointe fine droite — — (fig. 82). | 12. » |
| 268. | — — courbe — — (fig. 81). | 12. » |

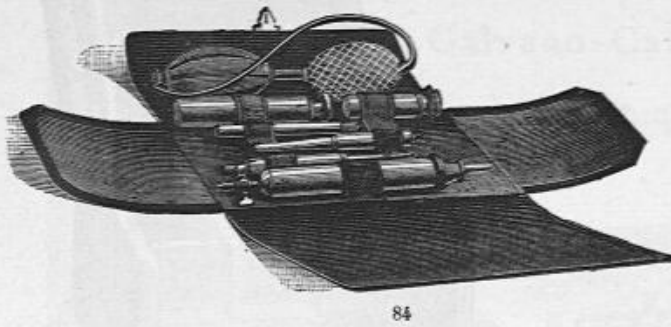
Accessoires de rechange pour les Cautères

- | | | |
|--|--------------------|------|
| 269. Manche ébène, garni ivoire. | (fig. 76). | 5. » |
| 270. Flacon carburateur. | — | 5. » |
| 271. Soufflerie double balle. | — | 7.25 |
| 272. Double courant à robinet régulateur | — | 5. » |
| 273. Lampe à alcool | — | 5. » |



Tous nos modèles de cauterés sont munis d'un robinet graduateur des gaz hydrocarbures qui se dégagent en plus ou moins grande quantité suivant la température. Cette modification permet à l'opérateur d'obtenir le degré d'incandescence voulu depuis le rouge cerise, jusqu'au rouge blanc et cela d'une façon constante. (Manœuvrer ce robinet très lentement à droite ou à gauche, jusqu'à couleur d'éclat du fer).

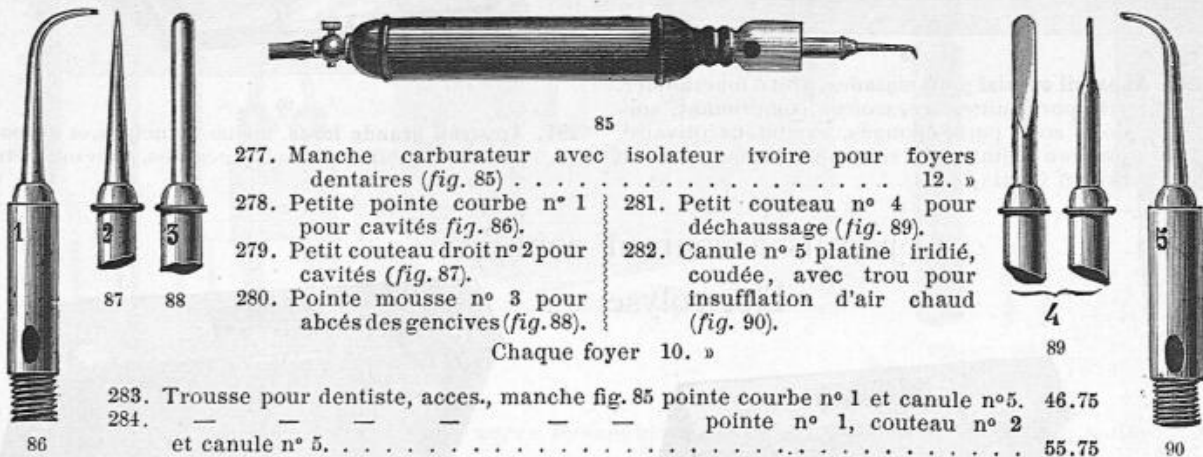
Cautères



Cautères en trousse

274. Cautère en trousse, accessoires comprenant un manche carburateur à robinet régulateur, lampe à alcool, réservoir à essence, rallonge, soufflerie double balle, avec couteau et pointe platine (fig. 84) 64.25
 275. Trousse avec couteau platine. . . 44.50
 276. — — pointe platine . . . 37.75

Cautères en trousse spéciaux pour dentiste



277. Manche carburateur avec isolateur ivoire pour foyers dentaires (fig. 85) . . . 12. »
 278. Petite pointe courbe n° 1 pour cavités (fig. 86).
 279. Petit couteau droit n° 2 pour cavités (fig. 87).
 280. Pointe mousse n° 3 pour abcès des gencives (fig. 88).
 Chaque foyer 10. »

281. Petit couteau n° 4 pour déchaussage (fig. 89).
 282. Canule n° 5 platine iridiée, coudée, avec trou pour insufflation d'air chaud (fig. 90).

283. Trousse pour dentiste, acces., manche fig. 85 pointe courbe n° 1 et canule n° 5. 46.75
 284. — — — — — pointe n° 1, couteau n° 2 et canule n° 5. 55.75

Cautère modèle réduit

Ce modèle, qui n'est que la réduction de la figure 75 a les mêmes propriétés, son petit volume le rend pratique pour la ville par son transport facile.



288. Pointe platine réduit. 13. »
 285. Cautère réduit avec couteau et pointe platine (fig. 91) 54.50
 286. — — — — — seul, accessoires . . . 41.50
 287. — — — — — pointe — . . . 37.75
 289. Couteau platine réduit . 16.50

Pour tous les cautères, ne se servir que d'essence minérale rectifiée du commerce et ne jamais actionner la soufflerie avant que le foyer ne soit rouge sur la lampe à alcool.
 Afin d'éviter l'encrassement des foyers dès que celui-ci est encore rouge, le séparer du tube caoutchouc qui le relie au carburateur. Pour toutes ces indications, se reporter à la fig. 76.


Électricité Médicale

Appareils à Induction Faradique



94

290. Appareil spécial pour malades, prêt à fonctionner, pile porcelaine, accessoires comprenant, cordons soie, porte-éponges, excitateur olivaire, pinceau métallique, zinc pour rechange, boîte acajou verni (fig. 94). 38. »




95

291. Appareil grande force, même principes et accessoires, bobines interchangeables, pour médecin (fig. 95) 140. »

Appareils à courant continu

Électrolyse




96

292. Appareil à courant continu, électrolyse, plongeur carré, pile au bi-sulfate de mercure, commutateur, renverseur du courant, interrupteur et galvanomètre, accessoires, boîte palissandre verni (fig. 96).

Nombre d'éléments . . .	12	18	24	32	40
Prix	135. »	175. »	250. »	260. »	300. »

293. Appareil à courant continu à grande surface, perfectionné, plongeur carré, interrupteur, renverseur du courant, galvanomètre, commutateur et échelle graduée permettant la constatation du degré d'immersion des éléments dans le liquide. Combinaisons permettant les petites et hautes intensités. (fig. 97).

Nombre d'éléments . . .	12	18	24	32
Prix	225. »	240. »	270. »	325. »




97

Appareil électrique Galvano-Caustiques thermique



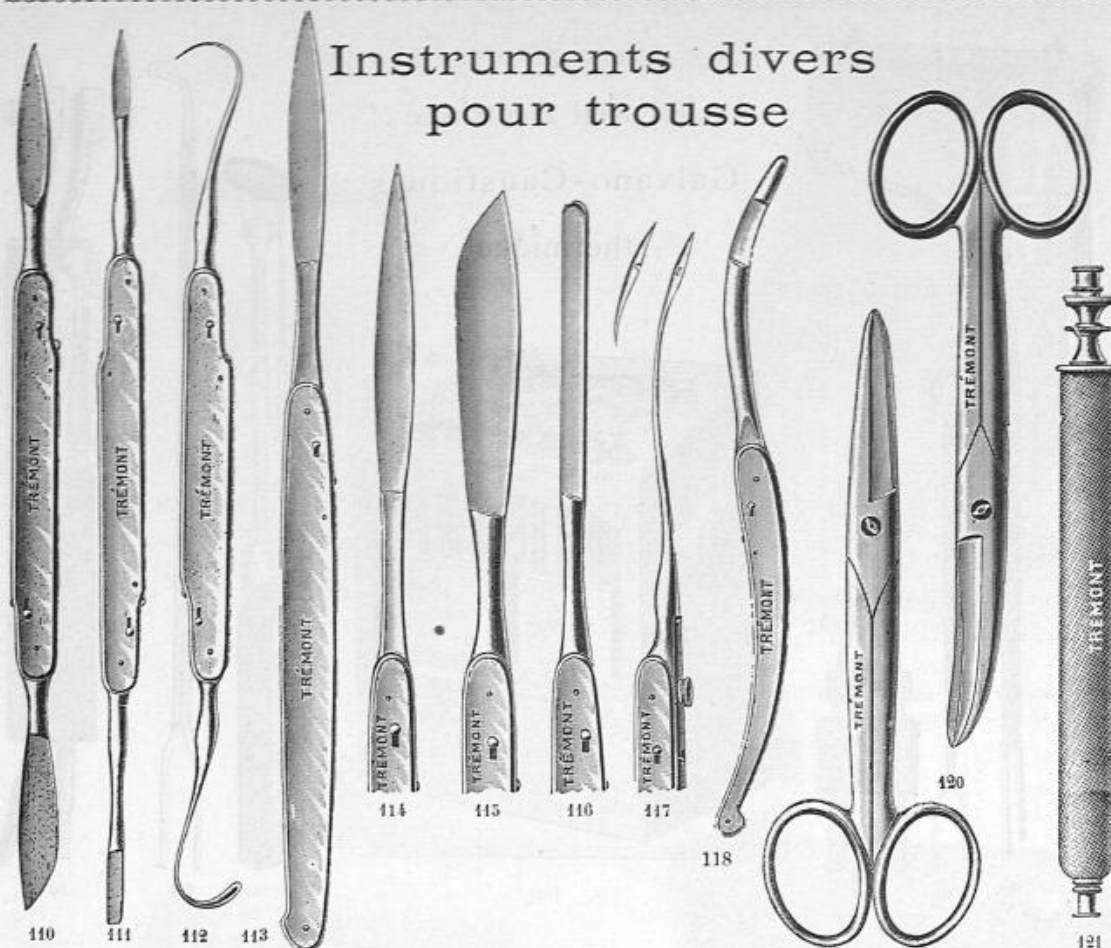
294. Appareil de cabinet, 2 éléments à auge rectangulaires, pour cautérisation ou lumière, petite chirurgie (fig. 102). 135. »
295. Appareil de cabinet, 4 éléments à auge rectangulaires, pour cautérisation et lumière, grande chirurgie, mise en marche par une vis centrale à volant permettant l'immersion graduée des charbons dans le liquide suivant l'intensité désirée 200. »
296. Foyers de cautères électriques, couteau, pointe assortis (fig. 98-99-104) 5.50
297. — — pour la peau à 1 2 3 4 5 6 7 8 pointes (fig. 101)
Prix 5. » 6.25 7.25 9.25 11. » 12. » 13. » 14. »
298. Lampe montée sur tige avec réflecteur (fig. 100) 6.75
299. Laryngoscope avec miroir mobile (fig. 103). 37. »
300. Manche, porte-cautères à friction, avec interrupteur. 40. »
301. Uréthrotome électrolytique d'une seule pièce 32. »
302. Spéculum pour la lumière 35. »
303. Photophore crânien 60. »
304. — à bandeau frontal 40. »



Appareils Gaiffe

305. Appareil volta faradique de Gaiffe petit modèle, organes cuivre 24. »
306. Appareil volta faradique de Gaiffe moyen modèle, organes cuivre 32. »
307. Le même, organes nickelés 38. »
308. Grand modèle de Gaiffe. 57. »
309. Appareil magnéto-faradique Clarke modifié Gaiffe 65. »

Instruments divers pour trousse



Manche
métal
ou écaille

3.75	315.	Bistouri droit, pointu (fig. 113)	3.25
3.75	316.	— — — — — étroit (fig. 114)	3.25
3.75	317.	— — — — — convexe (fig. 115)	3.25
3.75	318.	— — — — — mousse (fig. 116)	3.25
4.25	319.	— — — — — courbe pointu mousse	3.75
4.25	320.	— — — — — de Cooper (fig. 118)	3.75
4.75	321.	— — — — — long, boutonné de Blandin	4.25
4.75	322.	— — — — — fort pour phalanges	4.25
6.75	323.	— — — — — doubles droits formes diverses (fig. 110)	6.25
3.75	324.	Ténatomes simples, formes diverses	3.25
6.75	325.	— — — — — doubles — — — — — (fig. 111)	6.25
6.75	326.	Ténaculum et aiguille Cooper (fig. 112)	6.25
2.75	327.	— — — — — ou — — — — — simple	3.25
4.55	328.	Aiguille à séton	3.75
5.50	329.	— — — — — tubulée de Starten	5. »
12.50	330.	— — — — — Reverdin à chas mobile (fig. 117)	12. »

Ciseaux — Pincés

2.50	333.	Ciseaux droits à vis de 11-12-13-14 c/m	2.25
2.75	334.	— — — — — tenon 11-12-13-14 c/m. (fig. 119)	2.50
2.75	335.	— — — — — courbes sur plat à vis de 11-12-13-14 c/m.	2.50
2. »	336.	— — — — — — — — — — — à tenon (fig. 120)	2.75
2.75	337.	— — — — — — — — — — — sur côté à vis	2.50
2. »	338.	— — — — — — — — — — — à tenon	2.75
2.50	339.	Pincés à pansement à vis 11-12-13-14 c/m	2.25
2.75	340.	— — — — — — — — — — — à tenon — — — — —	2.50
3. »	341.	— — — — — — — — — — — tenon et crémaillère 11-12-13-14 c/m.	2.75

Manches
buffle

342.	Pince hémostatique de Péan	2.25	Nickel
343.	— — — — — à artères simple	2. »	2.25
344.	— — — — — à torsion et ligatures	5. »	5.50
345.	— — — — — de Savigny —	6.75	7.50
346.	— — — — — de Fergusson —	6.75	7.50
347.	— — — — — à dents de souris	2.75	3.25
348.	— — — — — à pression continue petite	2.50	2.75
349.	Spatules acier 11-12-13-14 c/m	1. »	1.25
350.	Stylets — — — — — variés de formes	» 25	» 50
351.	Sondes cannelées acier 11-12-13-14 c/m.	1. »	1.25
352.	Thermomètre maxima, étui nickelé	3.50	

Mallechort Argent

353.	Seringue Pravaz, étui métal (fig. 121)	9.50	17. »
354.	— — — — — stérilisable	10.50	20. »
355.	Trocart multiple, en étui nickelé, canules (voir page 29)	9.50	11.75
356.	Sonde pour femme	1.50	2.75
357.	— — — — — double homme et femme	4.75	10.25
358.	— — — — — triple — — — — — femme, enfant	7.75	14.75
359.	— — — — — double — — — — — avec porte-nitrate	7.75	14.75
360.	Sonde de Belloc	4.25	7.75
361.	— — — — — cannelées variées	2.25	4.25
362.	Stylets variés	1. »	1.50
364.	Erigne double à curette et à coulant	4.25	
	Longueur	12 c/m 14 c/m 16 c/m	
365.	Porte-nitrate à rallonge, ébène, pince argent	1.50 1.75 2.50	
366.	Porte-nitrate à rallonge, buffle, pince argent	2.25 2.75 3. »	
367.	Porte-nitrate porte-mine argent	8. » 10.75 13. »	

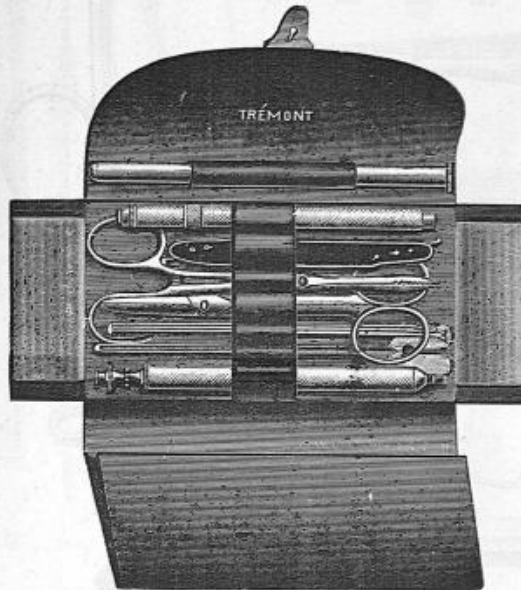
Trousses

Trousse d'Elève modèle A

369. 1 Bistouri droit, à coulant, manche buffle ;
 1 p. Ciseaux droits à vis ;
 2 Stylets acier, porte-mèche et explorateur ;
 1 Pince à artères ;
 1 Porte-nitrate, pince argent, étui ébène ;
 1 Trousse. 14. »

Trousse d'Elève modèle B


370. 2 Bistouris droit et convexe, à coulant, manche buffle ;
 1 Rasoir manche buffle ;
 1 p. Ciseaux droits à tenon ;
 1 Pince à pansement tenon ;
 1 Spatule ;
 1 Sonde cannelée ;
 3 Stylets variés, aiguillé, cannelé, porte-mèche ;
 1 Pince à artères ;
 1 Porte-nitrate, étui buffle, pince argent ;
 1 Trousse. 27. »
 Instruments nickelés et manches métal. . . 31. »
 (Cette trousse à 2 places pour la sonde homme et femme ;



122

Trousse de Médecin

371. 1 paire Ciseaux droits à tenon, nickelés ;
 1 Pince hémostatique nickelée ;
 1 Bistouri double, droit et convexe, manche métal ;
 1 Sonde cannelée argent ;
 3 Stylets variés argent ;
 1 Porte-nitrate, porte-mine argent ;
 1 Thermomètre à maxima, étui nickelé ;
 1 Seringue Pravaz stérilisable, argent, étui nickelé ;
 1 Lancette à saigner, manche métal ;
 6 Aiguilles à sutures ;
 25 Epingles à sutures ;
 1 Plaque soie à ligatures ;
 1 Trousse peau, garnie velours fig. 122) ; 65. »
 372. 1 Rasoir manche buffle ;
 2 paires Ciseaux à tenon, droit et courbe ;
 1 Pince à pansement, tenon et crémaillère ;
 1 Bistouri double droit et convexe, buffle ;
 1 — mousse buffle ;
 1 Aiguille Reverdin ;
 1 Spatule, acier ;
 1 Sonde cannelée, maillechort ;
 3 Stylets variés, maillechort ;
 1 Sonde pour homme et femme, maillechort ;
 1 Pince à dissection ;
 1 Porte-nitrate buffle, pince argent ;
 2 Lancettes à saigner et à vacciner ;
 6 Aiguilles à sutures ;
 1 Plaque soie à ligatures ;
 25 Epingles à sutures ;
 1 Trousse maroquin, filets dorés (fig. 123) ; 65. »
 Même trousse instruments nickelés et manches métal. 70. »



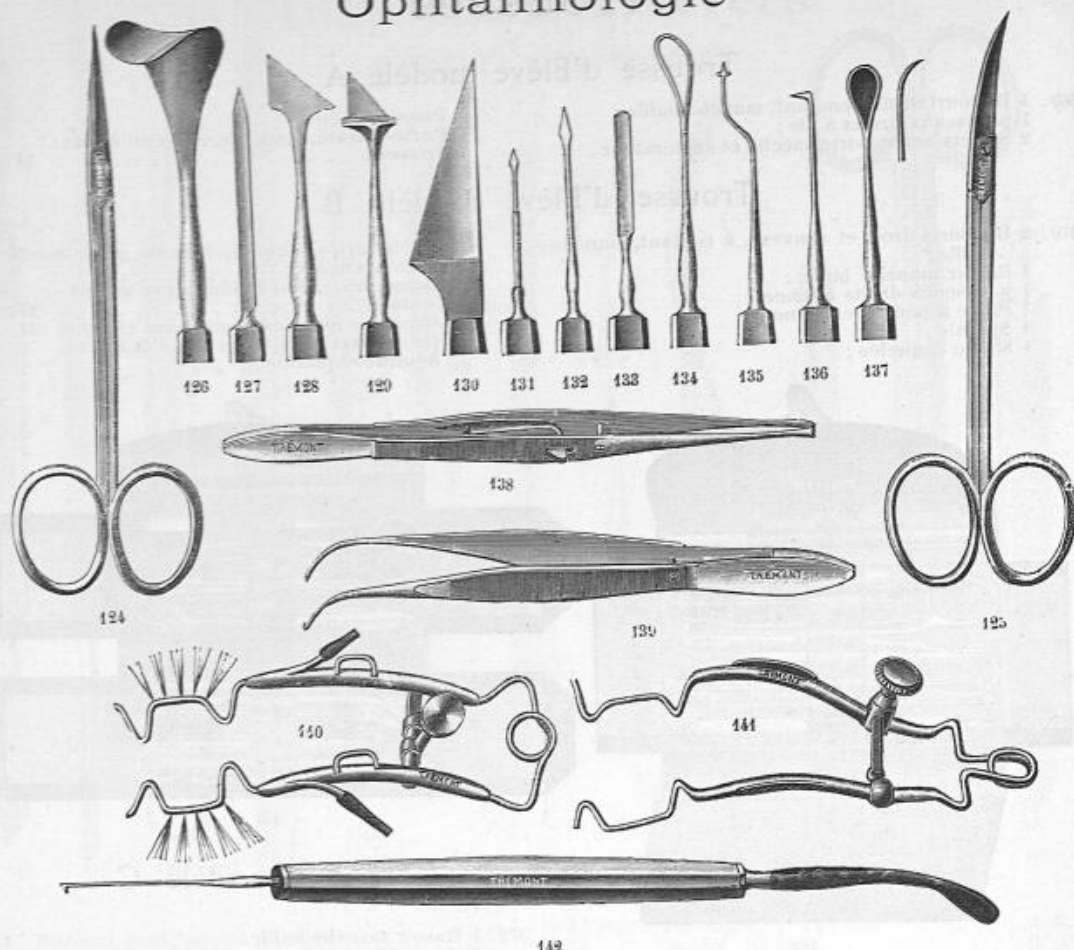
123

Trousse modèle C

Trousse riche modèle D

373. 1 Rasoir manche écaille ;
 2 p. Ciseaux droits et courbes, à tenon ;
 1 Pince à pansement à tenon et à crémaillère ;
 1 Pince hémostatique de Péan ;
 1 Pince à torsion et ligatures ;
 1 Pince à griffes ;
 1 Thermomètre à maxima, étui nickelé ;
 3 Bistouris droits, large, étroit, convexe, manche écaille ;
 1 Bistouri long boutonné de Blandin, manche écaille ;
 1 Bistouri courbe de Cooper, manche écaille ;
 1 Tenaculum, manche écaille ;
 1 Aiguille de Reverdin manche écaille ;
 1 Sonde homme, femme, enfant, argent ;
 1 Sonde Belloc, argent ;
 1 Sonde cannelée, argent ;
 3 Stylets variés, — ;
 1 Trocart multiple, étui nickelé, canules argent ;
 1 Spatule acier ;
 1 Seringue Pravaz stérilisable, argent ;
 3 Lancettes variées, manche écaille ;
 1 Porte-nitrate buffle ;
 6 Aiguilles à sutures ;
 50 Epingles à sutures ;
 1 Plaque soie à ligatures ;
 Trousse maroquin 3 pliants, garnie velours de soie, fermoir argent. 155. »
 Même trousse, instruments nickelés et manches métalliques. 170. »

Ophtalmologie

Manches
métal
nickel

Cataracte — Iridectomie

Manches
métal
nickel

7.50	376. Blépharostat de Kelley (fig. 141)	6.75	393. Couteau mousse de Desmarres (fig. 133).	3.50	4.25
12.75	377. — à irrigation (fig. 140).	12. »	394. Kystitome à curette écaille de Graeffe (fig. 142).	5.25	6.25
6.75	378. — du Dr Landolt.	6.25	395. Kystitome de de Graeffe (fig. 136).	3.50	4.25
4.25	379. Releveur du Dr Desmarres (fig. 126)	3.50	396. Curette écaille de de Graeffe.	3.75	4.50
5.50	380. Pince à fixer de de Graeffe (fig. 138)	4.75	397. — argent — (fig. 137)	3.75	4.50
6.75	381. — à verrou du Dr Wecker.	6.25	398. — de Critchett et Bowmann.	5.50	6.25
3.75	382. — pour iridectomie, droite.	3.25	399. Anse de Snellen (fig. 134).	3.75	4.50
3.75	383. — — courbe (fig. 139).	3.25	400. Spatule écaille pour refouler l'iris	3.25	4. »
3.75	384. — coudée de de Graeffe	3.25	401. Serrette de Desmarres	23. »	21.50
8. »	385. — à rotation Liebrich	6.50	402. Ciseaux droits pour iridectomie (fig. 124).	2.50	3.25
4. »	386. — à caillots.	3.25	403. — courbes — (fig. 125).	2.50	3.25
4.25	387. Pique de Parnard (fig. 135).	3.50	404. — coudés de de Graeffe.	2.75	3.50
4.25	388. Couteau de Richter (fig. 130).	3.50	405. — à rotation de Wecker.	18.75	19.50
4.25	389. — de de Graeffe (fig. 127).	3.50	406. Aiguille à dissection Bowmann (fig. 131).	3.50	4.25
4.25	390. — lancéolaire de Beer droit et coudé (fig. 128).	3.50	407. — — Galezowski	3.50	4.25
4.25	391. — kératotome du Dr Wecker.	3.50	408. — — corps étrangers (fig. 132)	3.50	4.25
4.25	392. — à arrêt du Dr Wecker (fig. 129)	3.50			

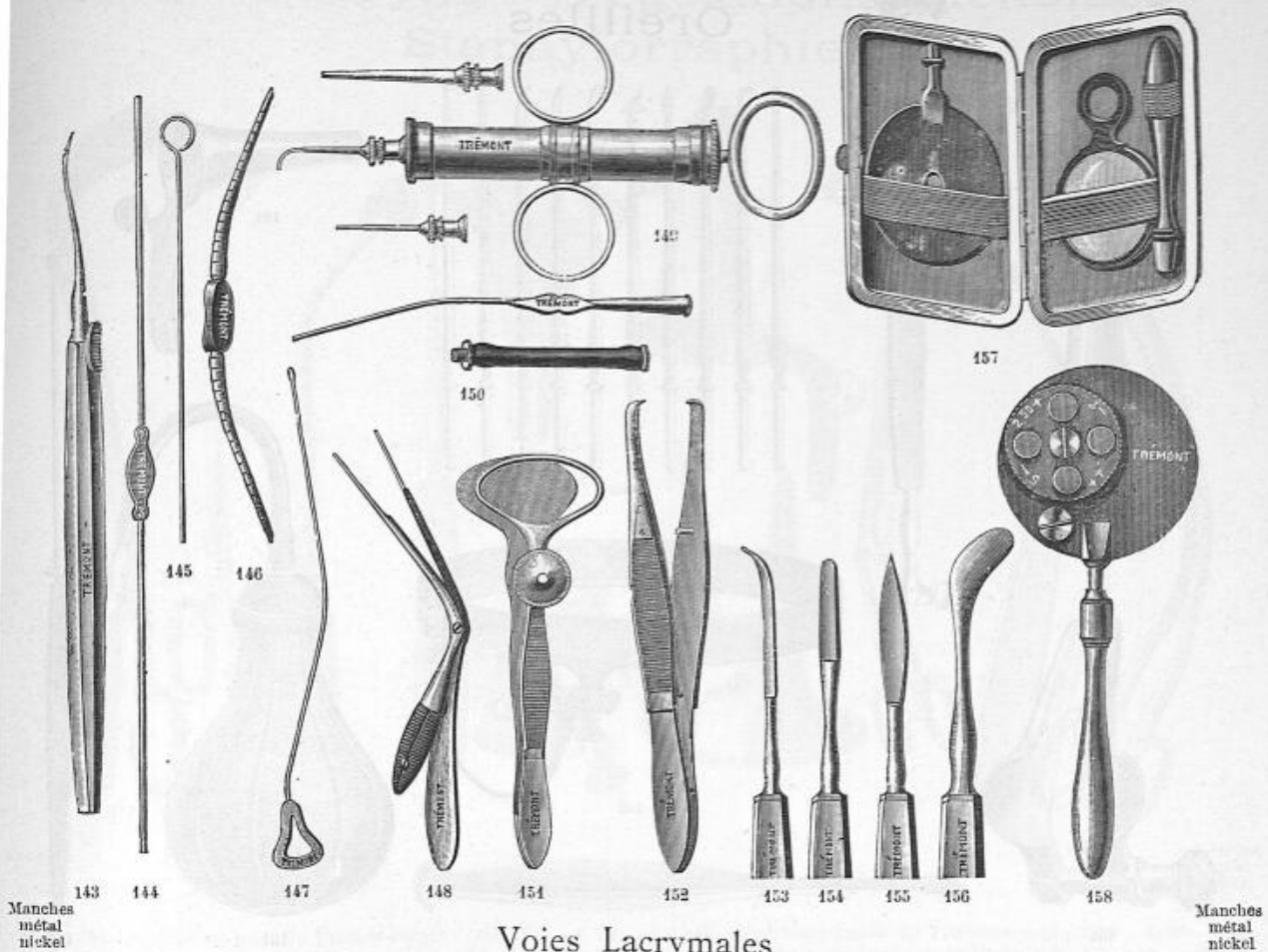
Cornée Iris

4.25	409. Erigne fine de Beer.	3.50	414. Faisceau d'aiguilles pour tatouer avec spatule argent	6.25	6.75
4.25	410. Crochet tranchant pour synéchie.	3.50	415. Sclérotome de Wecker.	3.50	4.25
3.75	411. Tige aimantée pour corps étrangers.	3. »	416. — de Galezowski.	3.50	4.25
6.75	412. Aiguille paracenthèse à stylet argent.	6. »	417. Godet porcelaine.	1. »	
4.25	413. Aiguille cannelée pour tatouer.	3.50			

Sutures, (Voir pages 60-61); Vaporisateurs (Voir page 13).

Les compositions de boîtes d'instruments d'ophtalmologie variant à l'infini, nous n'en indiquons aucune, laissant à Messieurs les Docteurs le soin de composer eux-mêmes celle de leur choix.

Ophthalmologie



Voies Lacrymales

418. Stylets argent du Dr Galezowski (fig. 147)	1.50	426. Couteau boutonné Weber droit et 1/2 courbe (fig. 153)	3.50	4.25
419. — doubles, argent, du docteur Bowmann (fig. 144)	1.75	427. — mousse de Stilling (fig. 154)	3.50	4.25
420. — simples d'Anel (fig. 145)	1.25	428. — — de Galezowski	3.50	4.25
421. — — coniques	1.50	429. Seringue d'Anel maillechort, boîte gainerie (fig. 149)	14. »	
422. — gradués doubles, de Weber (fig. 146)	4.75	430. — — d'Anel argent, boîte gainerie	23. »	
423. Sonde de Wecker se montant sur la seringue d'Anel (fig. 150)	4.75	431. — — de Galezowski, anneaux mobiles, maillechort	24.75	
8.50 424. Dilatateur cylindrique Galezowski (fig. 148)	7.75	432. — — de Galezowski, anneaux mobiles, argent	33.75	
4.25 425. Bistouri droit fin (fig. 155)	3.50			

Paupières

7. » 433. Pince fenêtrée de Desmarres (fig. 151)	6.25	439. Scarificateur du Dr Desmarres (fig. 156)	3.50	4.25
8.50 434. — — de Snellen droite ou gauche	7.75	440. Erigne fine pour chalazion	3.50	4.25
8.50 435. — — de Knapp — —	7.75	441. Curette tranchante du Dr Wecker	3.50	4.25
7. » 436. — — de Galezowski pour granulation	6.25	442. Pince à sutures Lucas-Championnière	4.25	5. »
3. » 437. — — de Desmarres à épiler (fig. 152)	2.50	443. — — porte-aiguilles Galezowski	7.75	8.50
8.50 438. — — de Galezowski pour entropion et ectropion	7.75	444. Aiguille fine de Reverdin (fig. 143)	18. »	20. »


Strabisme Enucléation

4.25 445. Crochets à strabisme variés	3.50	451. Pince porte-aiguilles de Sands	18. »	20. »
21.25 446. — — doubles Wecker pour avancement musculaire	23. »	452. — — — — du Dr Wecker	15.75	17. »
3.50 447. Pince à griffes	2.75	453. Aiguilles fines pour sutures . . . la douz.	1.75	
3.75 448. Ciseaux droits à strabisme	2.50	454. Soie fine pour ligatures	1.25	
3.75 449. — — courbes — —	2.50	455. Spatule à manche de Trélat, pour énucléer	6.25	7. »
450. Strabomètre en ivoire	7.75	456. Ciseaux droits forts, pour énucléer	2.75	3.50
		457. — — courbes — —	3. »	3.75

Ophthalmoscopes

458. Ophthalmoscope de Follin, simple (fig. 157)	9.25	460. Ophthalmoscope de Galezowski simple	17. »	
459. — — — — avec verres correcteurs (fig. 158)	14.75	461. — — — — à tirage	36.75	
		462. — — — — de Landolt	55.25	

Oreilles



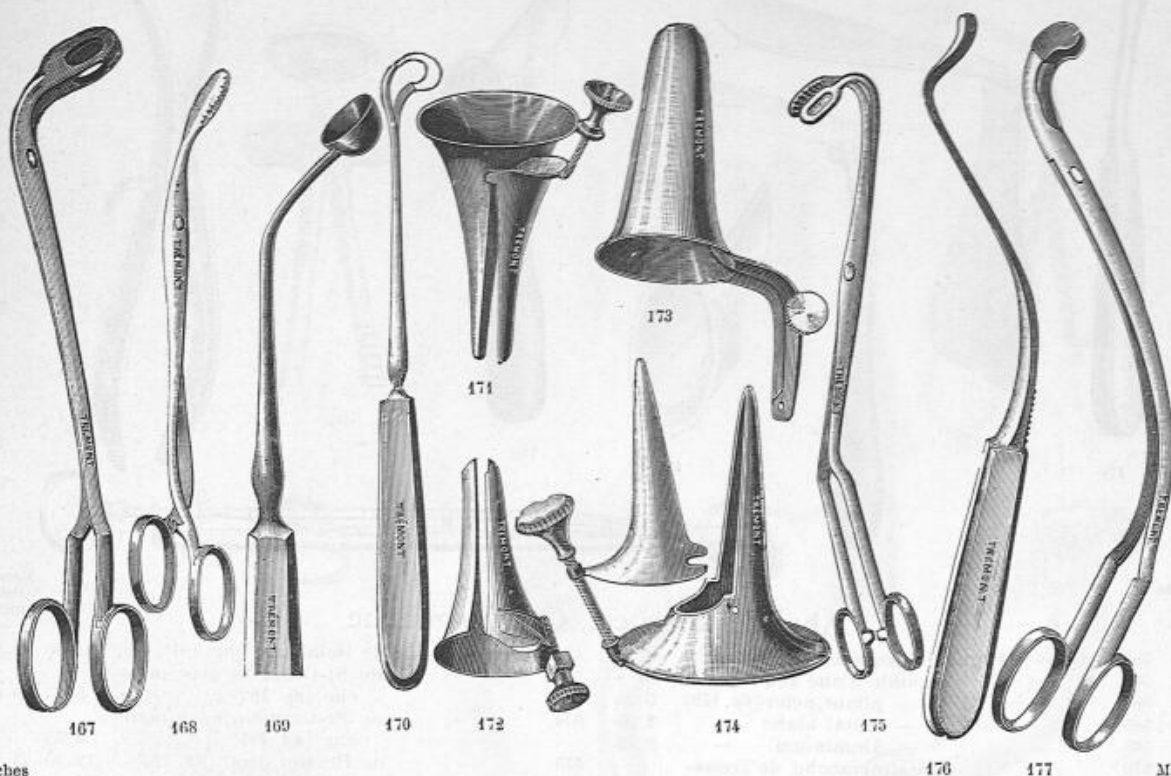
Instruments divers pour l'oreille

Manches
métal
nickelManche
métal
nickel

	464.	Spéculums Toynbée métal nickelé (fig. 159)	2.50	487.	Insufflateur de Politzer (fig. 164)	7.75	
	465.	— — — argent.	4. »	488.	Ciseaux coudés de Bonnafond	3.75	4.50
	466.	— Tröelsch — —	4. »	489.	Tire-fond de Bonnafond	2.50	3. »
	467.	— — aluminium.	2. »	490.	Pince porte-coton à coulisse (fig. 165)	3. »	3.75
	468.	— Politzer caoutchouc durci	1. »	491.	Stylet — Duplay	1.25	
	469.	Moure à dilatation parallèle (fig. 160)	10.25	492.	Curette articulée Leroy	9.25	
	470.	— auriculaire nouveau modèle (fig. 161)	5. »	493.	Levier à curette	2.25	
5. »	471.	— d'Itard	4.25	494.	Série d'instruments Politzer se montant sur manche métal, boîte noyer (fig. 163)	22.75	
	472.	— Garigou Desarènes	6.50	495.	Chaque instrument séparé.	2.25	
19.25	473.	— otoscope à réflecteur de Miot	18.25	496.	Manche double pour instruments Politzer.	4.75	5.50
	474.	Otoscope simple de Toynbée.	1.50	497.	Ciseaux burins Politzer (fig. 166)	3.50	4. »
	475.	— de Brunton simple en boîte.	33.75	498.	Gouge de Politzer	3.50	4. »
	476.	— — disposé pour opérations	38.25	499.	Serre-nœud Duplay	12.25	13.25
				500.	— à pédale	10.75	11.75
11.50	477.	Miroir à main de Tröelsch.	10. »	501.	Instrument de Duplay pour les corps étrangers	13.75	14. »
	478.	— à bandeau frontal (fig. 162)	13.75	502.	Pince auriculaire de Miot	9.25	10. »
	479.	Sonde d'Itard, argent	3.75	503.	— coudée de Cousin	6.25	7. »
3. »	480.	— — maillechort	2.75	504.	— — Tröelsch.	6.75	7.50
	481.	— de Tröelsch argent	3.75	505.	— auriculaire à anneaux	6. »	6.75
3. »	482.	— de Miot maillechort	2.75	506.	— — par glissement	10.75	11.75
3. »	483.	— Garigou Desarènes, maillechort	2.75	507.	Masseur du tympan de Delstanche	9. »	
	484.	— de Politzer caoutchouc durci.	1.25	508.	Seringue stérilisable capacité 100 gr.	17.75	
	485.	Lampe pour éclairage des cavités	18.50	509.	Irrigateur du Professeur Duplay.	10.75	
18.50	486.	Diapason avec archet du Prof. Duplay.	15.50				

Éclairer médical (Voir page 27) ; Seringues diverses (Voir page 11 et 162).

Nez — Pharynx — Végétations adénoïdes Staphylorrhaphie

Manches
métal
nickel

Nez

Manches
métal
nickel

5. »	511.	Spéculum nasi du Prof ^r Duplay (fig. 171)	4.25	525.	Curette tranchante de Trautmann (fig. 169)	6.50	7.50
	512.	— — nouveau modèle (fig. 173)	5.25	525 bis.	Curette tranchante du D ^r Ruault (fig. 176)	10. »	11. »
	513.	— — fenêtre du Prof ^r Terrier . . .	7.75	526.	Réflecteur à lunette du Prof ^r Duplay . . .	14.50	11.75
	514.	— — Lowenberg	4.50	527.	Serre-nœud à coulant —	10.75	
	515.	— — Vacher (fig. 172)	6.50	528.	Pince p ^r redressement de la cloison nasale	12. »	13 »
	516.	— — Voltolini démontant (fig. 174)	12. »	529.	Sonde de Belloc maillechort	4.25	
	517.	— — Moure à dilatation parallèle	10.25	530.	Pelote à tamponnement nasal	1.50	
5. »	518.	Pince à polypes du Prof ^r Duplay (fig. 168)	4.25	531.	Relèveur de la luette	4.25	5.50
9. »	519.	— — pour la base du crâne . . .	7.75	532.	Pince coupe luette de Waren	9.50	10 50
11.75	520.	— naso-pharyngienne du Doct ^r Fauvel (fig. 175)	10.75	533.	Syphon naso-pharyngien de Weber . . .	5. »	
12.50	521.	— — du D ^r Ménière (fig. 167)	11.50	534.	Pulvérisateur cristal du D ^r Ruault . . .	5. »	
	522.	— — du Docteur Ruault	10.75	535.	Rhinoscope de Duplay	15.25	16.50
11.75	523.	Curette tranchante du D ^r Lowenberg p ^r végétations adénoïde (fig. 170).	6.25	536.	Porte coton pharyngien	1.25	
7.25	524.	Pince tranchante du Docteur Lowenberg (fig. 177)		537.	Canule Hartmann pour le sinus	2.25	
				538.	— D ^r Lermoyer —	9. »	
				539.	— pour le lavage du sinus	2.75	
				540.	Stylet olivaire à patte, pour le nez . . .	1.25	

Bec de Lièvre

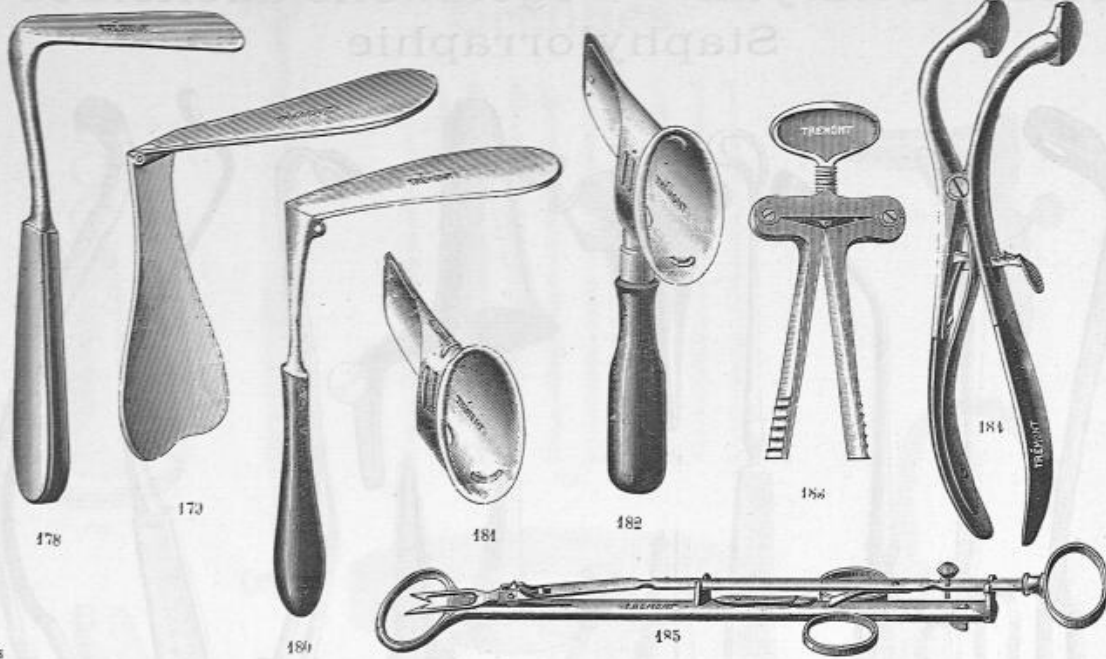
3. »	541.	Ciseaux droits ou courbes	2.75	546.	Porte-aiguille levier à bascule	12.25	13.50
3.75	542.	Bistouri droit pointu ou mousse	3. »	547.	Epingles lancéolées	1. »	
8.50	543.	Pince spéciale porte serre-fines	7.75	548.	Aiguilles à sutures la douz.	2. »	
	544.	Serre-fines à pointes limitées de Guersant.	3. »	549.	Fil d'argent le gramme	1. »	
5.50	545.	Pince droite à mors plats, crémaillère .	4.75				

Staphylorrhaphie

6.25	550.	Ouvre bouche de Trélat	48. »	558.	Rugine droite ou courbe de Trélat . . .	4.75	6. »
6.25	551.	Pince droite à griffes	5.25	559.	Ciseaux courbes, forts	5. »	5.75
4.50	552.	— courbe —	5.25	560.	— — coudés de Roux	5. »	5.75
4.50	553.	Bistouri droit sur manche fixe	3.75	561.	Aiguille de Trélat	3.75	5. »
4.50	554.	— boutonné —	3.75	562.	Tord-fil de Denonvilliers	4. »	5. »
5.50	555.	— — coudé droit ou gauche	4.75	563.	Tubes en plomb de Galli (50)	2.50	
4.25	556.	Lance coudée pour avivement	3.50	564.	Pince de Vidal pour écraser les tubes . .	10.75	11.25
4. »	557.	Spatule mousse pour égaliser	3. »				

sutures, (Voir pages 60-61).

Bouche — Amygdalotomie — Dents

Manches
métal
nickelManches
métal
nickel

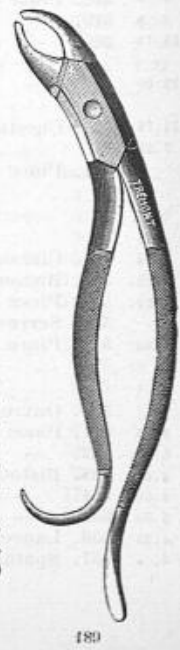

Abaisse-langues, Ouvre-bouche

4.50	565.	Abaisse-langue de Legroux	3.50	572.	Ouvre-bouche de Delabarre (fig. 184). . .	21.50	22.75
4. »	566.	— double d'une seule pièce	3. »	573.	— de St-Germain avec man-		
6.25	567.	— pliant, acier (fig. 179)	5.25		che (fig. 182)	5.25	6.50
3.25	568.	— métal blanc —	2.25	574.	— de St-Germain sans man-		
	569.	— aluminium —	3.75		che (fig. 181)	3.75	
	570.	— fixe sur manche, de Trou-		575.	— de Heister droit (fig. 183)	12.50	13.50
6.25		seau (fig. 178).	5.25	576.	— courbe.	13. »	14. »
7. »	571.	— pliant sur manche, de Colombat (180)	5.75				

Amygdalotomie

	577.	Amygdalotome Chassaignac, 3 tailles		581.	Erigne double sur manche.	3. »	4. »
23. »		(fig. 185)	20.75	582.	Bistouri long, boutonné de Blandin . . .	3.50	4.75
	578.	— à 3 anneaux, se trans-		583.	Lance à arrêt de Houzé	3.75	4.75
25.25		formant en 3 diamètres.	23. »	584.	Bistouris fixes de St-Germain, droite et		
	579.	— de Laroyenne.	33.75		gauche	6.25	7.50
3.75	580.	Erigne simple sur manche	2.75	585.	Pincés à érignes de Robert.	3.75	4.75

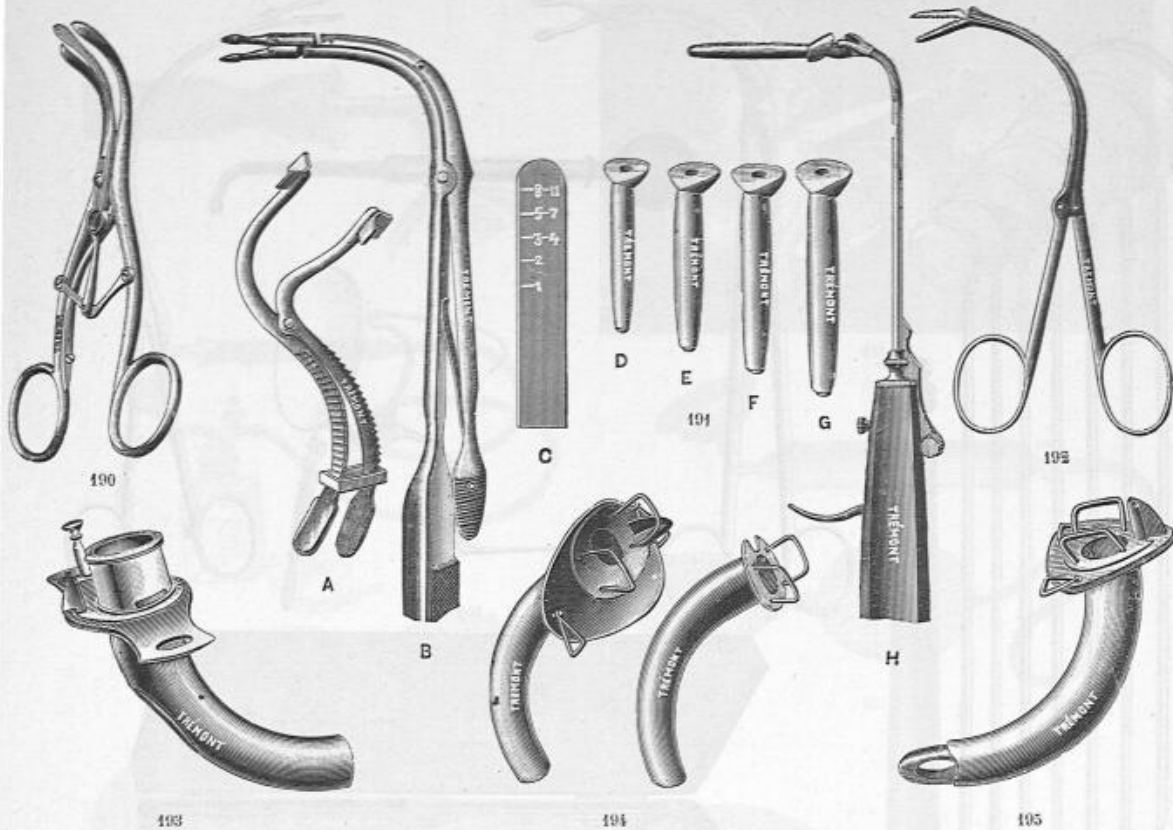
Instruments pour les Dents



Nickel

3.50	586.	Daviers français, droits et courbes sur plat p ^r adultes et enfants (fig. 186)	3.25
3.75	587.	— courbes sur côté	3.50
3.50	588.	Pincés à racines, droites et courbes	3.25
11. »	589.	Daviers anglais et américains variés de formes (fig. 188-189)	10. »
5.25	590.	Clé Garengot, à manche rond, 4 crochets	4.25
5.75	591.	— à pans	4.75
6. »	592.	— à pompe	5. »
13.25	593.	— Delestre, à point d'appui mobile	12.25
3.50	594.	Leviers simples, langue de carpe, pied de biche, manches ébène.	2.50
1.75	595.	Instruments divers pour nettoyage, manches ébène	1.50
	596.	— tout métal.	1.75
	597.	Miroir dentaire fixe, manche ébène.	2. »
	598.	— articulé à genouillère, manche ébène	3.25
9. »	599.	Écarteur des lèvres.	8. »
	600.	Seringue dentaire avec canule courbe, nickelée, Modèle de l'École Dentaire.	14.75
	601.	Insufflateur à air chaud	3.25
	602.	Métal fusible le gramme	» .50

Trachéotomie



Manches
métal
nickel

Instruments divers pour Trachéotomie

4. 25	606. Bistouri droit pointu sur manche fixe . .	3. 25	617. Ecouvillons	» 75
4. 25	607. — — mousse —	3. 25	618. Baleine porte-éponges	1. 25
4. 25	608. — du Doct ^r Dubar à lame graduée.	3. 25	619. Doigtier protecteur de Bouchut	4. 75
15. 50	609. Trachéotome dilateur de Benjamin Anger	14. 50	620. Canule de Trendelenburg pour tamponnement	53. 75
4. 25	610. Ténaculum cricoidien de Chassaignac . .	3. 25	621. Série complète d'instruments du Docteur O'Dyver pour intubation du larynx, en boîte gainerie (fig. 191).	115. »
5. 25	611. Dilatateur de Guersant.	4. 25	Cette série comprend : 5 Canules à intubation D E F G	
11. »	612. — 3 branches de Laborde (fig. 190) . . .	10. »	1 Introducteur H	
16. 25	613. — à branches parallèles	15. 25	1 Extracteur B	
1. 75	614. Crochets écarteurs en S (2) . . . la pièce	1. 50	1 Ouvre-bouche A	
5. 25	615. Pince à fausses membranes de Guersant	4. 25	1 Echelle C	
12. 50	616. — — — par glissement (fig. 192)	11. 50		

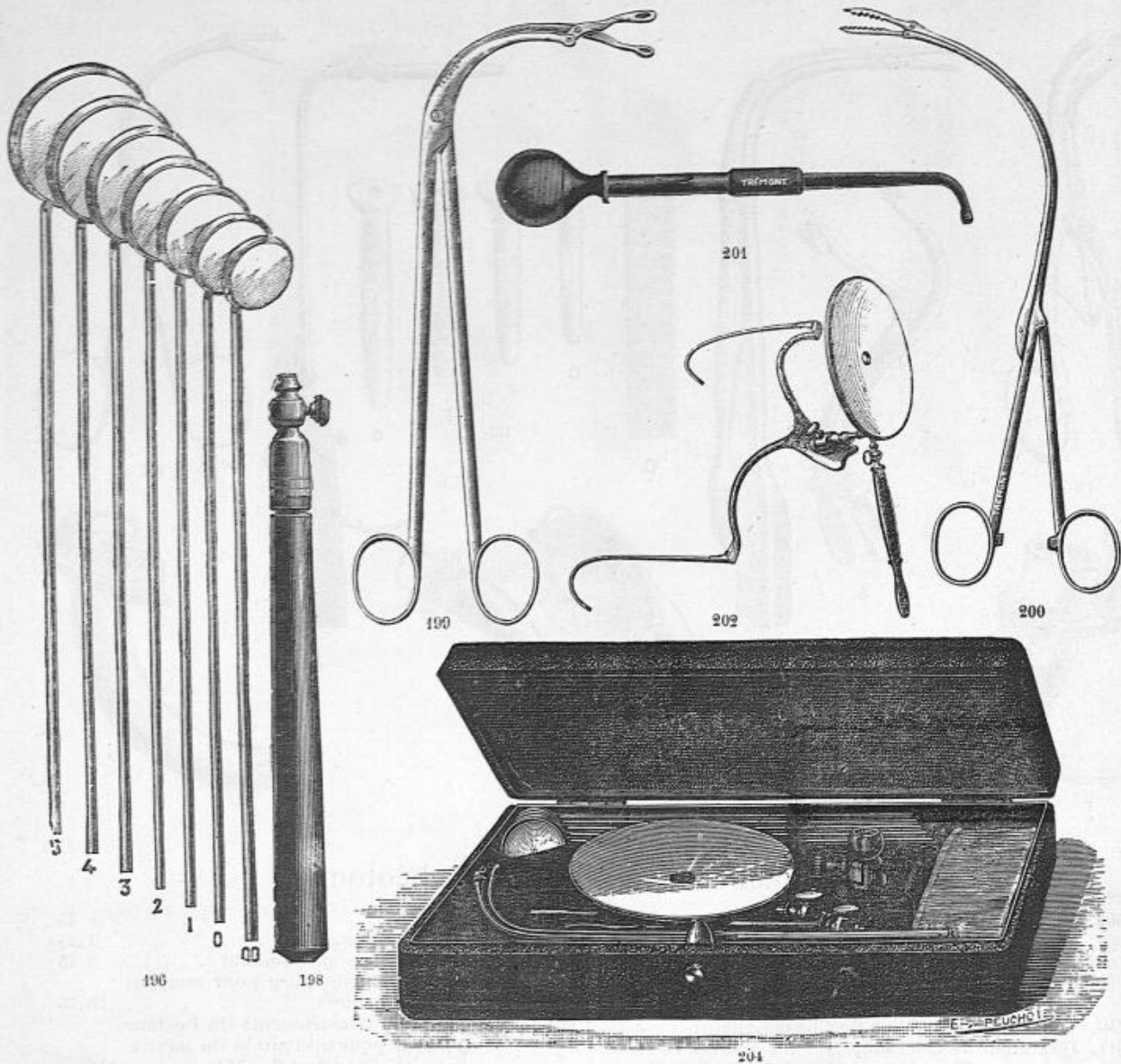
Canules diverses pour Trachéotomie

	Nombres	0	1	2	3	4	5
622. Canules doubles à ailettes mobiles, argent (fig. 194)		11.50	12.25	13. »	13.75	14.75	16.75
623. — — plaque mobile —		14.75	15.25	16. »	16.75	17.75	22.50
624. — triples à mandrin de Krishaber (fig. 195) . .		20.75	21.50	23.75	26. »	29.25	32. »
625. — de Broca, à soupape (fig. 193)		»	30.75	32. »	33.75	35.50	»

Boîte d'Instruments pour Trachéotomie

626. 1 Bistouri droit fixe pointu	1 Pince à fausses membranes par glissement
1 — — mousse	2 Ecouvillons
2 Crochets écarteurs doubles en S	2 Baleines porte éponges
1 Dilatateur de Laborde	1 Boîte gainerie 88. »
3 Canules ailettes mobiles N ^{os} 0, 2, 4	
Même composition, en boîte bois, gainage à sec, instruments nickelés, manches métalliques	95. »
<i>Seringues pour sérum antidiphthérique (Voir pages 8 et 9).</i>	

Larynx



Instruments divers pour le Larynx

628. Laryngoscope de Fauvel, en boîte	26.75	640. Pincés à polypes de Fauvel	10. »
629. — Calmette —	27.75	641. — laryngienne.	10. »
630. — Krishaber —	32.25	642. — — de Cusco (fig. 199)	12.25
631. Réflecteur à lunette du Pr Duplay (fig. 202)	14.75	643. — — mors creux de Mac-	
632. Miroirs laryngiens assortis, fixes sur man-		kensie.	10.50
633. — — — démontants	2. »	644. — — à branche glissantes	
(fig. 196)	1.75	(fig. 200)	12.25
634. Manche ébène pour ci-dessus (fig. 198) .	1.75	645. Ciseaux coupe-luette de Waren	9.50
635. — métal — — —	2. »	646. Releveur de la luette sans manche	2.25
636. Porte-coton laryngien (spirale)	1.50	647. Scarificateur laryngien de Fauvel	3. »
637. Porte-éponge — Fauvel	2.25	648. Porte caustique de Fauvel, argent.	16.75
638. Baleine à éponge de Trousseau	2.25	649. Seringue intra trachéale, 3 anneaux,	
639. Porte-pinceau de Krishaber, avec 2 pin-		nickelée.	9. »
ceaux rechange	6.25	650. Insufflateur des poudres (fig. 201)	3.75

Boîte d'Instruments pour l'exploration du Larynx (fig. 203).

651. 1 Réflecteur à bandeau frontal	1 Stylet porte-coton	
5 Miroirs laryngiens variés de diamètre	2 Manches pour les miroirs	
6 Pinceaux — — — — — grosseurs	1 Boîte gainerie	32. »
1 Porte-pinceaux		

Pulvérisateurs divers (Voir pages 12 et 13).

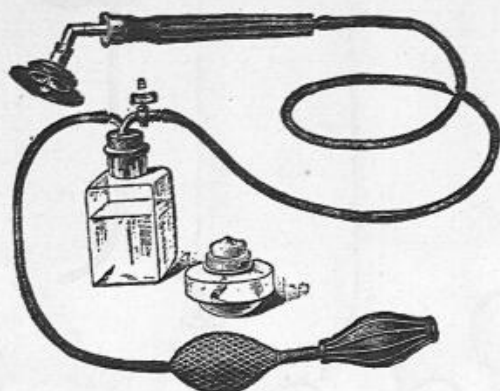
Éclairage Médical (Nouveau Modèle)



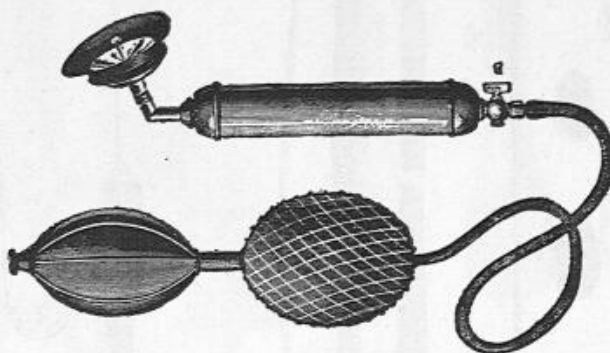
208 bis



204



208 ter



205



206



207



208

Éclairage des Cavités

Le nouvel éclairage médical destiné à l'éclairage de toutes les cavités et fonctionnant au moyen des gaz hydrocarbures, a comme moteur le cautère du Docteur Paquelin sur lequel il se monte.

Il est formé d'un foyer boule et d'un miroir parabolique entouré d'un pavillon à bord relevé et noirci permettant la concentration des rayons lumineux afin d'empêcher leur dispersement. Ce pavillon est amovible et permet son démontage pour l'exploration des plus grandes surfaces. L'intensité de cet éclairage est telle qu'il peut rivaliser avec les appareils électriques médicaux les plus puissants et il a de plus sur ceux-ci les avantages suivants :

1° Son petit volume qui lui donne sa place dans la boîte du cautère.

2° Sa mise en marche simple, puisqu'une allumette suffit pour l'actionner.

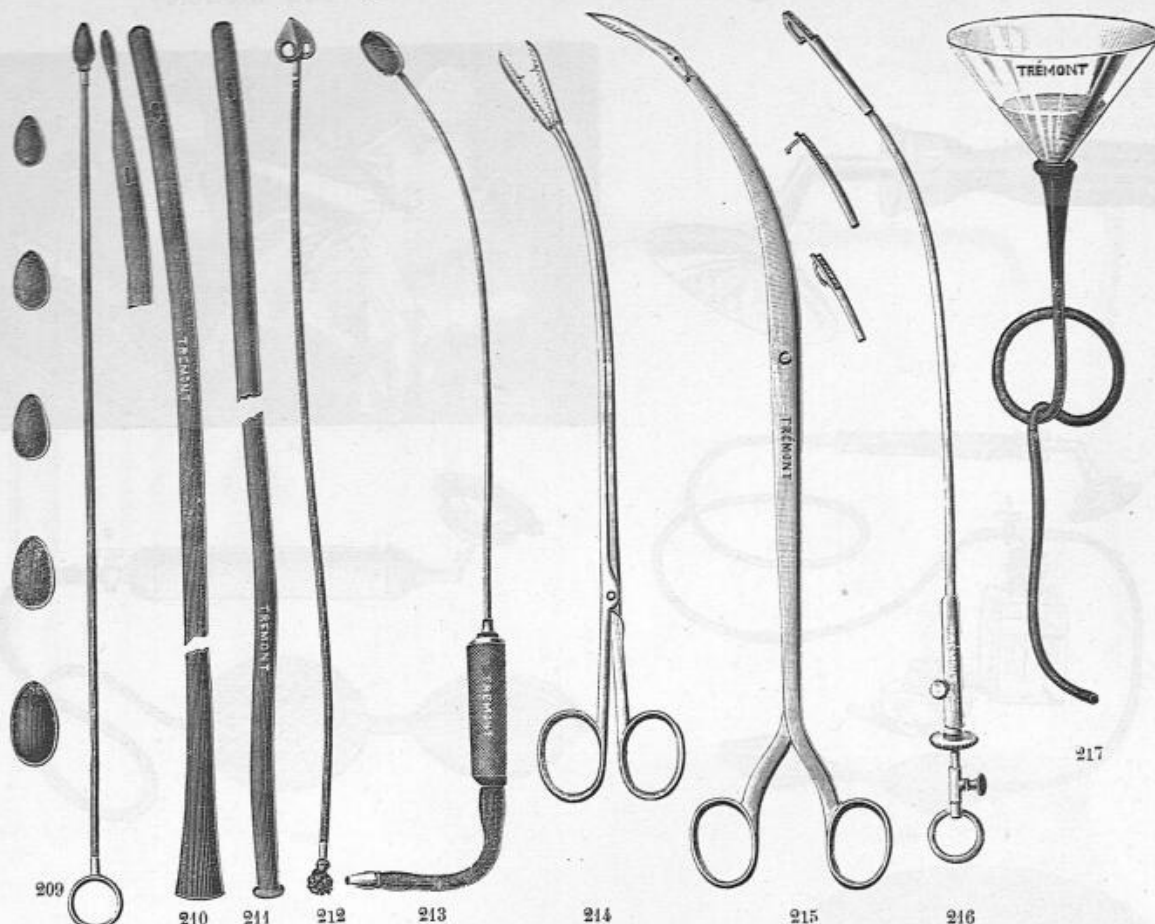
Il est destiné à rendre les plus grands services au corps médical qui jusqu'à ce jour n'avait eu que l'électricité dont le côté pratique est incontestable dans le cabinet de consultation, mais dont le volume encombrant en rend le transport difficile pour la ville.

Nous établissons ces éclairages sur plusieurs dispositifs qui sont les suivants :

	Diamètre en millimètres	0 ^m 026	0 ^m 031	0 ^m 041	0 ^m 051
	Numéros	1	2	3	4
652. Eclairage à bandeau frontal et accessoires, (fig. 204)		37.75	40. »	42.50	46. »
653. Eclairage avec manche carburateur à robinet régulateur et soufflerie (Cautère en trousse (fig. 205)		27. »	29.50	31.75	34. »
654. Eclairage seul se montant indistinctement sur tous les modèles de cautères fabrication française, munis du robinet régulateur (fig. 206, 207, 208)		16.50	18.75	21. »	23.50
Eclairage vu monté sur un manche de cautère (fig. 208 bis-208 ter) . .					

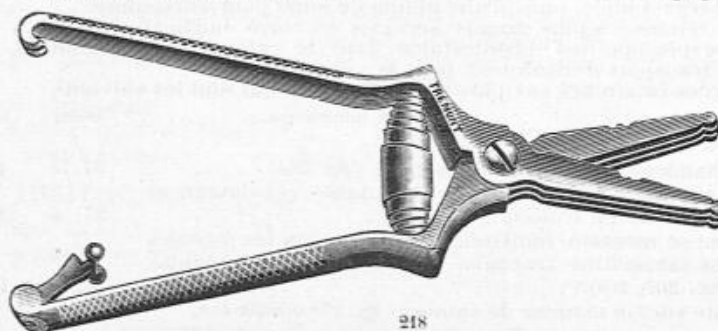
(Voir Électricité, pages 16-17).

Œsophage — Estomac



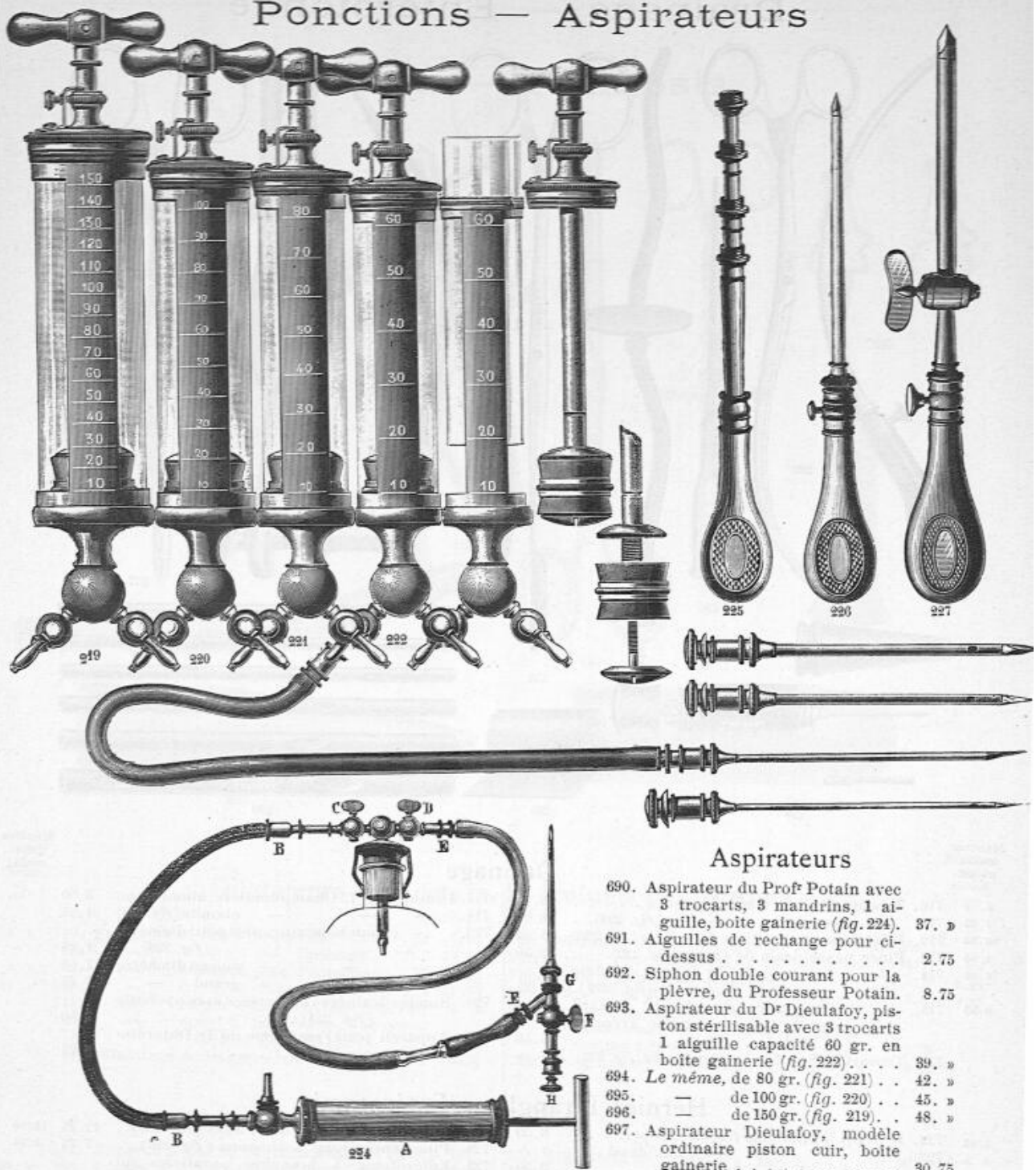
655. Dilatateur œsophagien de Trousseau, 6 olives buffle (fig. 209)	16.75	668. Pince œsophagienne, articulation (fig. 215)	16.50
656. — — — de Trousseau, 6 olives ivoire . . .	23. »	669. Œsophagotome de Trélat	69. »
657. — — — avec résonnateur pour corps étrangers (fig. 213)	29.25	670. Appareil à gavage de Dujardin-Beaumetz	18.25
658. — — — œsophagien avec conducteur du Prof ^r Verneuil	30.75	671. — lavage stomacal Faucher, entonnoir verre (fig. 217) . . .	6.25
659. — — — à olives successives du Doct ^r Velpeau	6.25	672. — lavage stomacal de Debowe, entonnoir verre	10.50
660. — — — de D ^r Debowe . .	33.75	673. — lavage stomacal d'Audhoui, à double courant	11.25
661. Sonde œsophagienne du Prof ^r Verneuil, caoutchouc vulcanisé (fig. 211)	3.75	674. Entonnoir métallique pour les appareils ci-dessus	5. »
662. — — œsophagienne en gomme (fig. 210)	2.50	675. Marmite à sustentation étain fin ou porcelaine. Capacité 0 k. 500. . .	6.25
663. Bougie — cylindro-conique de Bouchard	3.75	676. — — — 0 k. 750. . .	6.75
664. Crochet œsophagien à bascule de de Graeffe sur tige baleine (fig. 212)	6. »	677. — — — 1 k. 500. . .	7.75
665. — — — articulé tout métal (fig. 216)	33.75	678. Cuillère à recouvrement pour huile . . .	3.50
666. Pince œsophagienne de Dupuytren . . .	7.75	680. Seringue maillechort 160 gr.	23.25
667. — — — par glissement (fig. 214)	14.75	681. Robinet à double effet pour ci-dessus . .	12.25
		682. Pompe stomacale caoutchouc durci . . .	30.50
		683. Tube alimentaire.	3.50
		684. Masticateur de table, Gérard, nickelé (fig. 218)	

(Voir page 153)



Rapes. (Voir page 153).

Ponctions — Aspirateurs



Aspirateurs

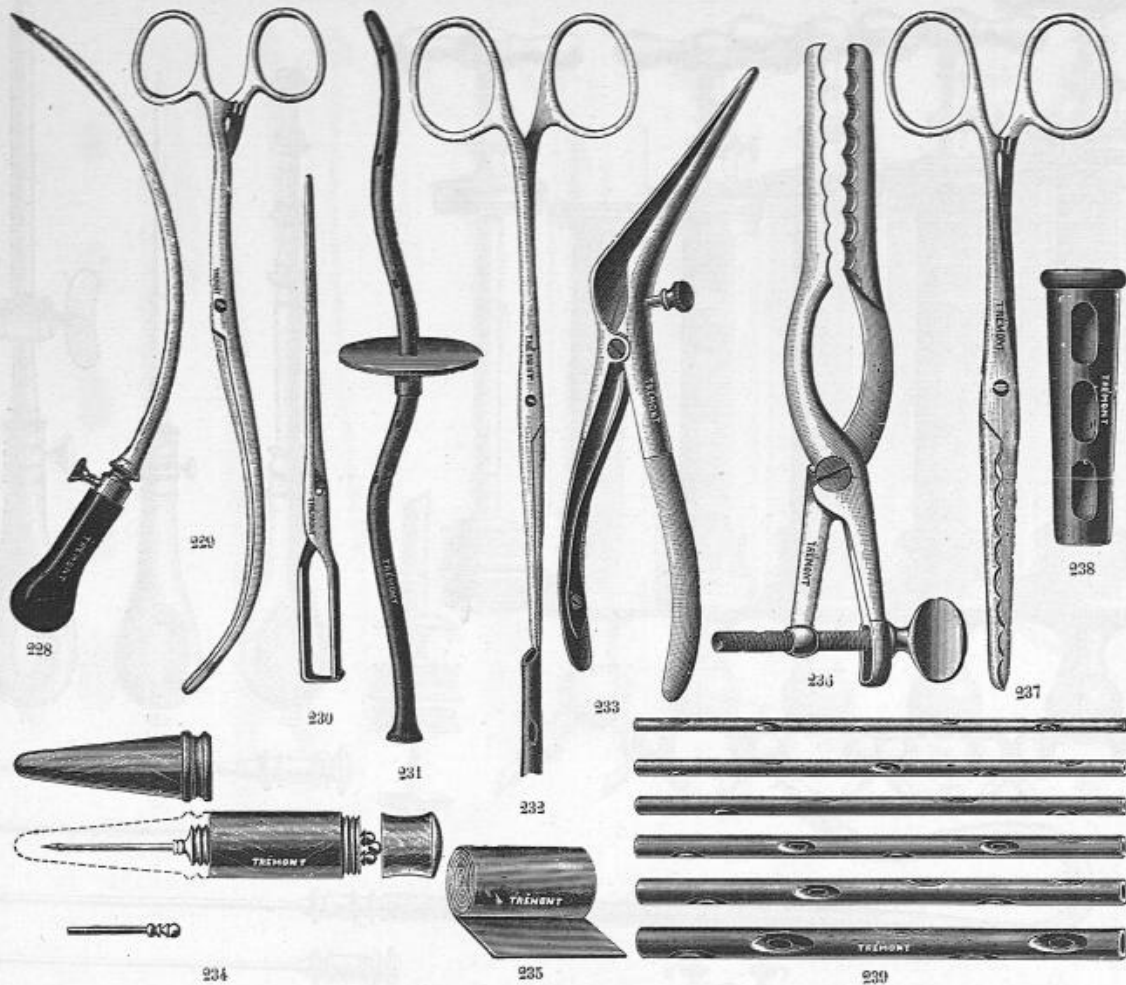
690. Aspirateur du Prof^r Potain avec 3 trocars, 3 mandrins, 1 aiguille, boîte gainerie (fig. 224). 37. »
 691. Aiguilles de rechange pour ci-dessus 2.75
 692. Siphon double courant pour la plèvre, du Professeur Potain. 8.75
 693. Aspirateur du D^r Dieulafoy, piston stérilisable avec 3 trocars 1 aiguille capacité 60 gr. en boîte gainerie (fig. 222) . . . 39. »
 694. Le même, de 80 gr. (fig. 221) . . 42. »
 695. — de 100 gr. (fig. 220) . . 45. »
 696. — de 150 gr. (fig. 219) . . 48. »
 697. Aspirateur Dieulafoy, modèle ordinaire piston cuir, boîte gainerie 30.75

Trocarts divers

	Malliechoet	Argent		Malliechoet	Argent
699. Trocart explorateur avec canule .	1.50	2.25	704. Trocart à thoracentèse avec canule	3.50	4.25
700. — hydrocèle — (fig. 226)	3.50	4.25	705. — — — — —	8.50	13.25
701. — — — — — à robinet	8.50	12.25	706. — quadruple à manche, canules (fig. 225)	9. »	11.50
702. — paracentèse avec canule .	4.25	4.75	707. — quadruple étui nickelé	9.50	11.75
703. — paracentèse avec canule à robinet (fig. 227)	8.50	14.75	708. — courbe pour la vessie . . .	6.25	7.25

Tous nos trocars sont à manches métalliques.
 Trocars pour ovariectomie (Voir page 49).

Drainage — Entérotomie



Manches
métal
nickel

6. »	710. Trocart droit de Chassaignac
7.25	711. — courbe — (fig. 228)
16.50	712. Dilatateur en gouttière de Tripier (fig. 233)
4.50	713. Pince passe drain de Lister (fig. 232)
6.25	714. — — du Dr Dutard (Modèle Trémont) (fig. 229)
6.50	715. — droite ou courbe du Dr Dutard pour la trousse modèle Trémont (fig. 230)
17. »	716. Trocart de Southey pour œdèmes (fig. 234)

Drainage

5. »	717. Drains du Dr L. Championnière, aluminium	3.50
6.25	718. — — — ébonite (fig. 238)	1.25
15.25	719. — caoutchouc vulcanisé petit diamètre (fig. 239)	1.25
5.25	— — — moyen diamètre	1.50
5.25	— — — grand —	1.75
5.50	720. Sondes drainées vulcanisées avec opercule (fig. 231)	2.50
17. »	721. Appareil pour l'empyème du Dr Dujardin-Beaumetz	8.75

Manches
métal
nickel

Hernies Étranglées, Entérotomie

4.50	722. Bistouri herniotome fixe de Cooper	3.50	727. Entérotome du Profes ^r Panas (fig. 236)	12.25	13.50
5. »	723. — — — Palamidessi	4. »	728. Pince entérotome à anneaux (fig. 237)	7.75	8.75
4.50	724. — — de Trélat	3.50	729. Entérotome à branches parallèles du Docteur Richet	18. »	20. »
9.25	725. Bande de caoutchouc, 6 mètres (fig. 235)	9.25			
13.50	726. Entérotome de Dupuytren	12.25			

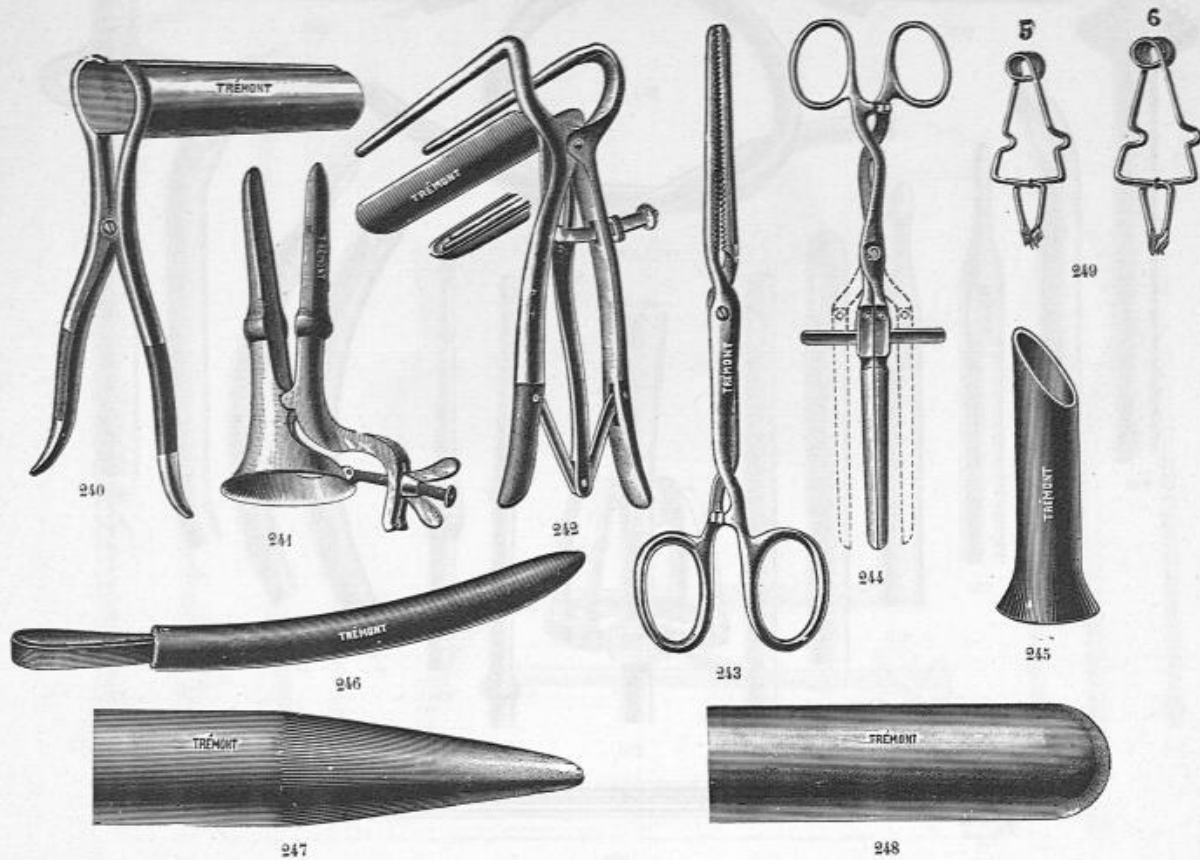
Bandages herniaires (Voir page 117).

Fistules à l'Anus

4.25	730. Sonde cannelée argent	4.25	734. Bistouri fixe boutonné	3.25	4.25
6.75	731. — — à stylet de Larrey, argent	6.75	735. — — Blandin, à gaine et coulisse	15.25	17. »
2.75	732. Gorgéret en ébène	2.75	736. Serre-nœud de Maisonneuve moyen	7.75	9. »
5. »	733. Curette rectale à manche	5. »	737. Fil caoutchouc rond le mètre	1.25	

Anus contre nature (Voir page 115).

Rectum — Phimosi



Nickel

Dilatateurs du Rectum, Spéculums pour l'Anus

Manches
métal
nickel

9. »	740. Spéculum bi-valve de Ricord.	7.75	747. Dilatateur de Trélat (<i>fig. 240</i>)	30. »
	741. — — — grillagé	15. »	748. — Nicaise (<i>fig. 242</i>)	36.75
9. »	742. — cosse de poix d'Amussat	7.75	749. Pince à égrignes de Museux.	5.25 6.25
13. »	743. — tri-valve Charrière	11.75	750. Bistouri de Blandin sur manche fixe. . .	3.25 4.25
	744. — en glace de Fergusson (<i>fig. 245</i>) . . .	3. »	751. Bougies rectales du Professeur Nélaton, caoutchouc vulcanisé, cylindriques et coniques (<i>fig. 247-248</i>)	3.25
	745. — anal à bourrelets, nouveau modèle (<i>fig. 241</i>)	12.75	752. Bougies rectales gomme.	3.25
	746. Dilatateur de Hégar, ébonite (<i>fig. 246</i>) . .	3.50		

Hémorroïdes

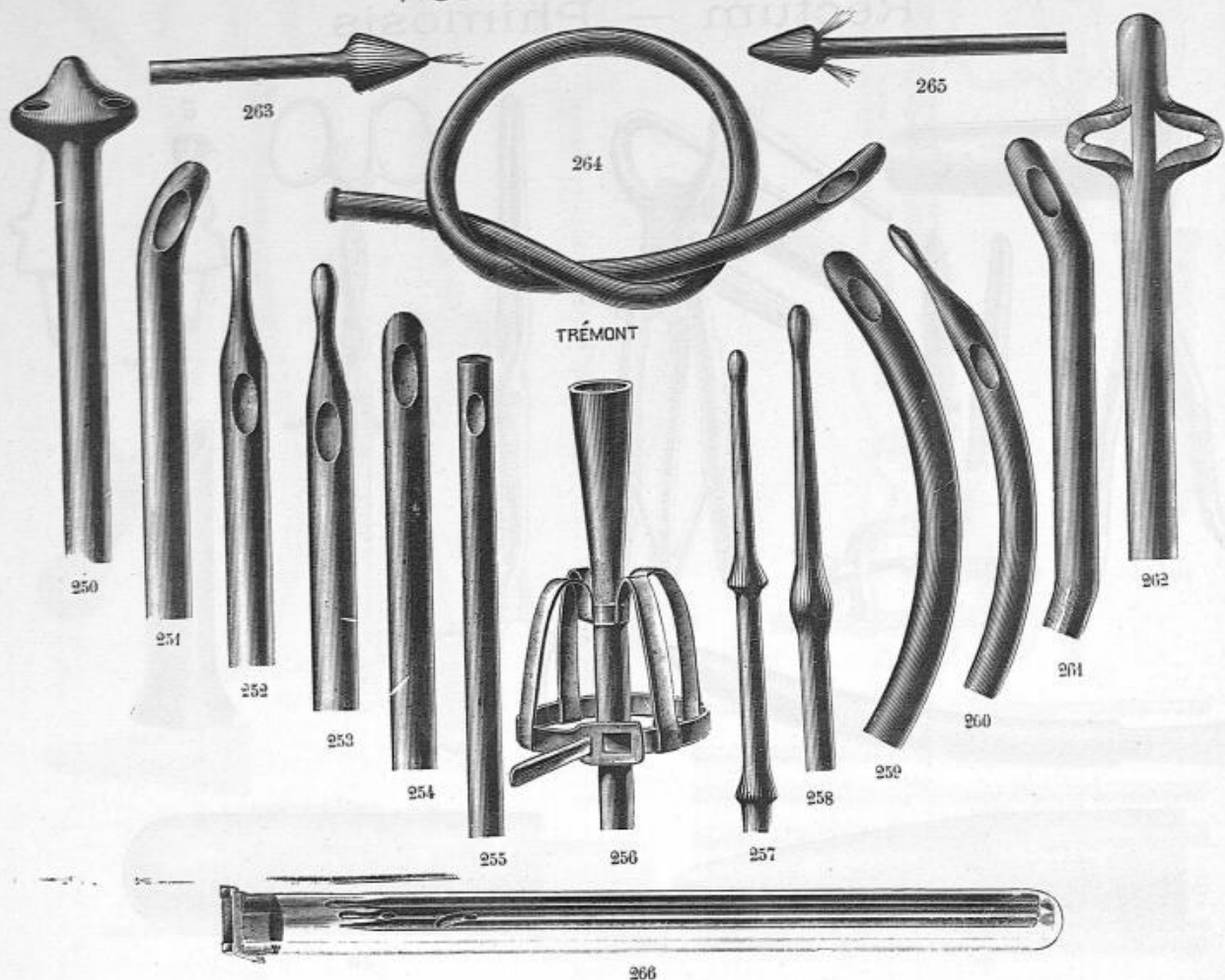
	754. Appareil contentif des hémorroïdes (<i>Voir p. 156</i>) . . .		757. Dilatateur de Trélat (<i>fig. 240</i>)	30. »
28. »	755. Ecraseur petit de Chassaignac.	85.50	758. Pince cautère à anneaux buls, de Richet. . .	12.25
9. »	756. Serre-nœud de Maisonneuve, petit.	7.75	759. Fil caoutchouc pour ligatures. . le mètre	1.25

Phimosi, Varicocèle

7. »	760. Pince à phimosis de Ricord, ordinaire . . .	6. »	764. Bistouri long, boutonné de Blandin . . .	3.25 4.25
7.25	761. — — — tenon et cré- maillère (<i>fig. 243</i>)	6.25	765. Serre-fines variées en argent (<i>fig. 249</i>) la douzaine.	6.25
19. »	762. — — mors parallèles (<i>fig. 244</i>)	17.50	766. Aiguilles pour phimosi. la douzaine .	5. »
17. »	763. Dilatateur préputial à 3 branches de Nélaton . . .	15.25	767. Fil d'argent pour sutures. . le gramme	».75

Suspenders divers (*Voir page 136-137*).

Voies Urinaires



Sondes et Bougies gomme

Sondes

775. Sondes cylindriq. droites (fig. 254)	9.75
776. — olivaires — (fig. 253)	11.75
777. — coniques — (fig. 252)	9.50
778. — olivaires courb. fixe (fig. 260)	16.50
779. — cylindriques — (fig. 259)	12.75
780. — coudées Mercier. (fig. 251)	11.25
781. — bi — — (fig. 261)	12.75
782. — à instillations de Guyon (fig. 263)	16. »
783. — à jets recurrences de The (fig. 265)	24. »
784. — Nélaton caoutchouc vulcanisé (fig. 264)	6.25
785. — — caoutchouc vulcanisé 1 ^{re} qualité.	10. »
786. — de Maisonneuve (fig. 255)	12.75
787. — — par glissement. pièce	3.75
788. — à la suite de Phillips —	4.75
789. — vulcanisée, à demeure, de Pezzer (fig. 250)	2.50
790. — — à demeure, de Malécot (fig. 262)	2.50
791. Mandrins pour ci-dessus.	4. »
792. Sonde double courant p ^r homme	4.75
793. — — — — — femme	4.75
794. Mandrin du P ^r Guyon pour courbure des sondes	7. »
795. Fixateur des sondes, à demeure (fig. 256)	1.25



Bougies


796. Bougies cylindriques	8.50
797. — olivaires	10.25
798. — coniques	9.50
799. — exploratrices de Leroy	16.50
800. — olivaires à 2 boules de Mallez (fig. 258)	23. »
801. — — 3 boules de Mallez (fig. 257)	30. »
802. — filiforme en baleine.	16.50
803. — — intérieur crin de Florence	17.75
804. — — à spirale	18.50
805. Boîte porte sonde avec récipient pour vaseline.	3.25
806. Tube cristal, porte sondes avec bouchon carré caoutchouc pur (fig. 266)	2.50
807. Tube cristal et bouchon stérilisateur au trioxyméthylène pour les sondes en gomme.	4.50
808. Support en métal avec 6 tubes cristal pour sondes et bougies (fig. 267)	80. »

Filières

809. Filière dite de Charrière par 1/3 de millimètres.	3.75
809 bis — de Béniqué par 1/6 de millimètres	9.25

Voies Urinaires

Sondes Métalliques

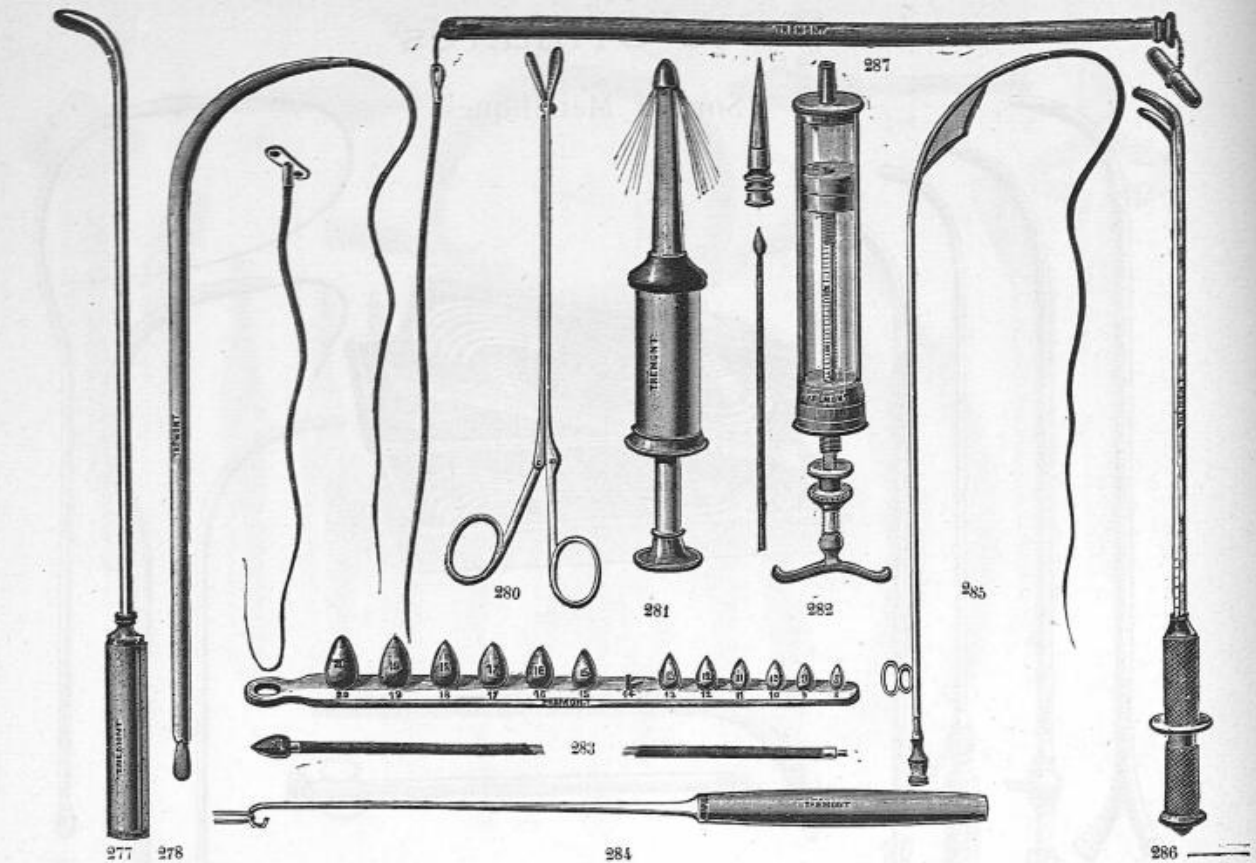


Sondes Métalliques

810. Sonde double pour homme et femme, maillechort (fig. 273)	4.75	828. Sonde du Dr Gelly à gr. courbure, argent	10.75
811. — — — — — argent	10.25	829. — flexible du Docteur Cusco, —	—
812. — triple p ^r homme, femme, enfant —	14.50	830. — — — — — maillechort (fig. 271)	—
813. — — — — — maillechort	6.75	831. — coudée du Dr Mercier, maillechort.	4.75
814. — pour homme, maillechort	2. »	832. — — — — — argent.	7.75
815. — — — — — argent du n° 10 au 15. .	5.25	833. — exploratrice à rob., maillech. (fig. 269).	7.75
816. — — — — — 16 au 18. .	6.75	834. — — — — — argent.	15.25
817. — — — — — 19 au 21. .	9.25	835. — — — — — du Dr Thompson	10.75
818. — — femme, cristal	1. »	836. — — — — — du Dr Guyon (fig. 270).	10.75
819. — — — — — maillechort	1.25	837. — à mandrin articulé, nickelée. . . .	15.25
820. — — — — — argent	2.75	838. Série de 18 Bougies en étain Béniqué, du 18 au 42 en boîte gainerie	46. »
821. — — — — — enfant, —	1.50	839. — 36 — Béniqué, chaque pièce gainée séparément, boîte noyer	85. »
822. — — — — — maillechort.	3.75	840. Bougie en étain de Béniqué	1.75
823. — — femme, double courant maillechort	6.25	841. Sonde — Mayor (fig. 274). . . .	1.50
824. — — — — — argent	12.25	842. Série de 21 Bougies du Dr Guyon, métal nickelé avec 6 bougies conductrices armées en boîte noyer, gainage à sec .	115. »
825. — — homme, — — — — — maillechort (fig. 268).	6.75	843. Même série, boîte métal, chevalets mobiles	222. »
826. — — — — — argent	—	844. Bougie du Prof. Guyon, métal nickelé. .	3.75
du n° 14 au 16.	13.75	845. — olivaire du Dr Bay, métal nic. (fig. 276)	5.25
— 17 — 19.	16.75	846. — conique — Bazy, — (fig. 275)	5.25
— 20 — 22.	20. »	847. — armées, gomme, pour ci-dessus. .	2.75
827. — du Dr Gelly à grande courbure, maillechort	2.50		

Seringues vésicales (Voir pages 10 et 11).

Voies Urinaires



Porte-caustiques urétraux - Uréthrotomie

Manches métal nickel	850. Porte-caustique droit de Lallemand . . .	15.25	856. Sonde pour instillations du Pr Guyon .	1.50	Manches métal nickel
—	852. Seringue à jets recourbés du Docteur Langlebert (fig. 281)	3.50	857. Uréthrotome du Dr Maisonneuve, 3 lames, 2 bougies (fig. 285)	24.50	26.50
—	853. — à instillations du Pr Guyon, métal nickelé, en boîte	9.50	858. — du Dr Trélat	26. »	27.50
—	854. — du même, ébonite	11. »	859. — pour le méat du Dr Civiale	21.50	23. »
—	855. Seringue du Pr Guyon arg. doré (fig. 282).	33.50	860. Sonde ouverte de Maisonneuve	1.25	
			861. — par glissement — (fig. 287)	4.75	

Dilatateurs et explorateurs de l'urèthre

19 75	864. Dilatateur à échelle de Rigaud	18.25	870. Série de 12 olives du Pr Guyon avec mandrin conducteur disposé pour l'électri- cité (fig. 283)	19.25
39 75	865. — cadran de Thompson	38.25	871. Mandrin explorateur et résonnateur de Pr Guyon (fig. 277)	12.50
	866. — à mandrin conique du Pr Le Fort 3 diamètres (fig. 278). . le jeu	14.50	872. Brise-pierre explorateur et résonnateur (fig. 286)	27.75 30.50
	867. Bougies en laminaria	1.50		
	868. Bougie à boule de Leroy	1.50		
	869. Uréthroscope simple et sonde spéciale en boîte	53.75		


Corps étrangers de l'urèthre et vessie

14.50	874. Curette articulée de Leroy	10. »	881. Instruments du Dr Courty, pour extraire les épingles	33.75 36. »
11.50	875. Pince de Hunter droite et courbe	13. »	882. Extracteur du Docteur Mercier pour les sondes gomme	33.75 36. »
	876. — urétrales à branches glissantes . . (fig. 280)	10.50	883. — du Dr Bazy — — — — —	38.50 40. »
32. »	877. — — à poussette	30.75	884. Explorateur à sonnerie	12.50
19.25	878. Brise-pierre urétral du Dr Amussat	17. »	885. Crochet à manche pour extraire les épin- gles à cheveux (fig. 284)	8.50
40.75	879. — — du Dr Nélaton	38.50		
39 »	880. — — du Dr Reliquet	36.75		

Prostate

886. Porte-caustique courbe du Dr Lallemand	20. »	888. Inciseur de Mercier pour le col vésical	16.75
887. — coudé du Dr Mercier pour le col vésical	22.25	889. Compresseur prostatique de Trouseau	11.50
		890. Laveur vésical de Lavaux, 2 mandrins	17.50

Voies Urinaires

Manches
métal
nickel

78.50	895. Brise-pierre à bascule, à mors du Doct ^r Reliquet, n ^{os} 0, 0 1/2, 1, 1 1/2, 2, 2 1/2, (fig. 288) la pièce	75. »
69.50	896. Même modèle à mors plats.	66. »
83. »	897. Brise-pierre à bascule et à poignée de Bigelow (fig. 291) mêmes numéros	76. »
34. »	898. — — — — — explorateur de Civiale.	30.50
31.25	899. — — — — — du P ^r Guyon	27.75
44.75	900. — — — — — à pignon, mors Reliquet (fig. 289)	41.25
37.50	901. — — — — — plats.	34. »
	902. Sonde exploratrice du P ^r Guyon.	10.75
	903. Explorateur et résonnateur du P ^r Guyon.	12.50
	904. Aspirateur des graviers du P ^r Guyon.	64. »

Lithotritie

905. Marteau percuteur	6.25	8.75
906. Sonde évacuatrice à mandrin articulé du P ^r Guyon (fig. 290)	15.25	17.25
907. — — — — — coudée de Mercier, argent	7.75	
908. Seringue vésicale argentée, du Prof ^r Guyon (fig. 292).	35. »	
<i>Seringues stérilisables (Voir pages 10 et 11).</i>		
909. Seringue caoutchouc durci capacité 100 gr. (fig. 295)	13. »	
910. Laveur vésical du D ^r Lavaux, 2 mandrins pour lavage sans sonde (fig. 296)	17.50	
911. Pince uréthrale à branches glissantes	10.50	11.75
912. Olive du P ^r Guyon, cristal (fig. 293)	1.50	

Manches
métal
nickel

Lithotritie périnéale

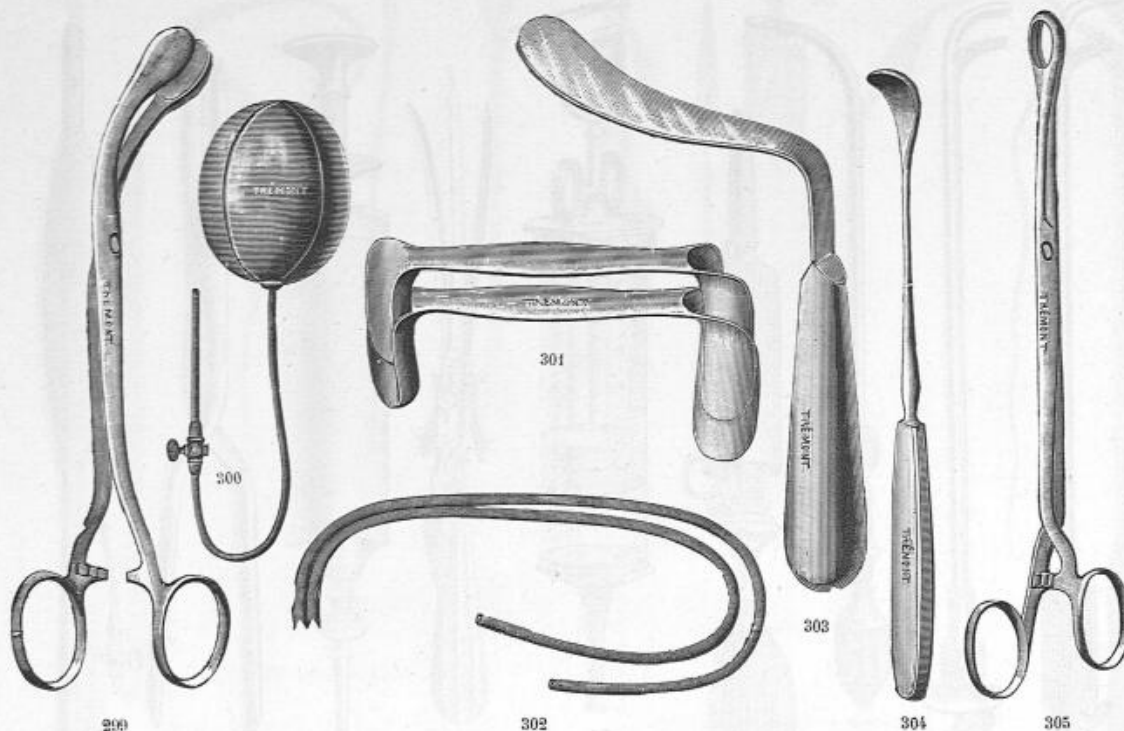
4.50	915. Bistouri fixe sur manche.	3.50	918. Dilatateur du D ^r Dolbeau	53. »	59. »
4. »	916. Cathéters du Docteur Dolbeau.	3. »	919. Tenette casse-pierre du D ^r Dolbeau (fig. 297)	21.50	24. »
8.25	917. Curette en acier, sur manche	6.25	920. — — — — — du P ^r Guyon.	24.50	27. »

Taille périnéale

12.50	925. Cathéter à large cannelure du P ^r Guyon.	11.50	931. Lithotome du Docteur Amussat.	23. »	25.50
4.75	926. — — — — — du Docteur Reliquet	3.75	932. Gorgéret conducteur acier	3.75	5. »
5. »	927. Bistouri fixe du Docteur Dupuytren	3.75	933. Tenettes droites variées de tailles.	6.25	7.50
5. »	928. — — — — — du Docteur Nélaton.	3.75	934. — — — — — courbes — — — — —	6.75	8. »
22.50	929. Lithotome simple de frère Come.	20. »	935. Casse-pierre à éclateur central.	76.50	80. »
52. »	930. — — — — — double du D ^r Dupuytren (fig. 294)	49. »	936. Canule à tamponnement du P ^r Guyon (fig. 298)	5.25	

Pansements et Sutures (Voir page 60-61) ; Bassins à pansements (Voir pages 62-63).

Voies Urinaires

Manches
métal
nickel

Taille hypogastrique — Tumeurs de la Vessie

Manches
métal
nickel

4.75	940. Rasoir	3.75	955. Ecarteur de Legueu, manche mét. (fig. 303)	14. »
4.25	941. Bistouris droits pointu et mousse sur manche fixe	3.25	956. Pince coudée du Pr Guyon	8. » 9. »
	942. Sonde à robinet en argent	15.25	957. — courbe —	8. » 9. »
	943. Seringue Maillechort n° 4	24.50	958. Pince hémostatique forme cœur	6. » 7. »
	944. Tube caoutchouc le mètre	1.50	959. — — — ovulaire (fig. 305)	6. » 7. »
	945. — double du Docteur Périer (fig. 302)	6.25	960. Bistouri coudé	4. » 5.25
	946. Ballon de Petersen (fig. 300)	5.25	961. Curette tranchante (fig. 304)	7.25 8.25
1.75	947. Sonde cannelée forte	1.25	962. Pince tranchante du Pr Guyon (fig. 299)	20. » 22. »
3. »	948. Pince à dissection	2.25	963. Ciseaux coudés	6. » 7. »
3.75	949. — griffe	3. »	964. Pince de Museux	6.25
3.75	950. Ciseaux droits forts	3.25	965. Sonde du Docteur Pezzer	2.50
3. »	951. Pinces hémostatiques du Docteur Péan	2.25	966. Aiguille Reverdin sur manche fixe	10. » 12. »
7. »	952. Tenette droite	6. »		
8. »	953. — courbe	7. »		
	954. Valves doubles du Dr Bazy (fig. 301)	23. »		

Calgut, Crin de Florence, Sutures,
(Voir page 60-61).

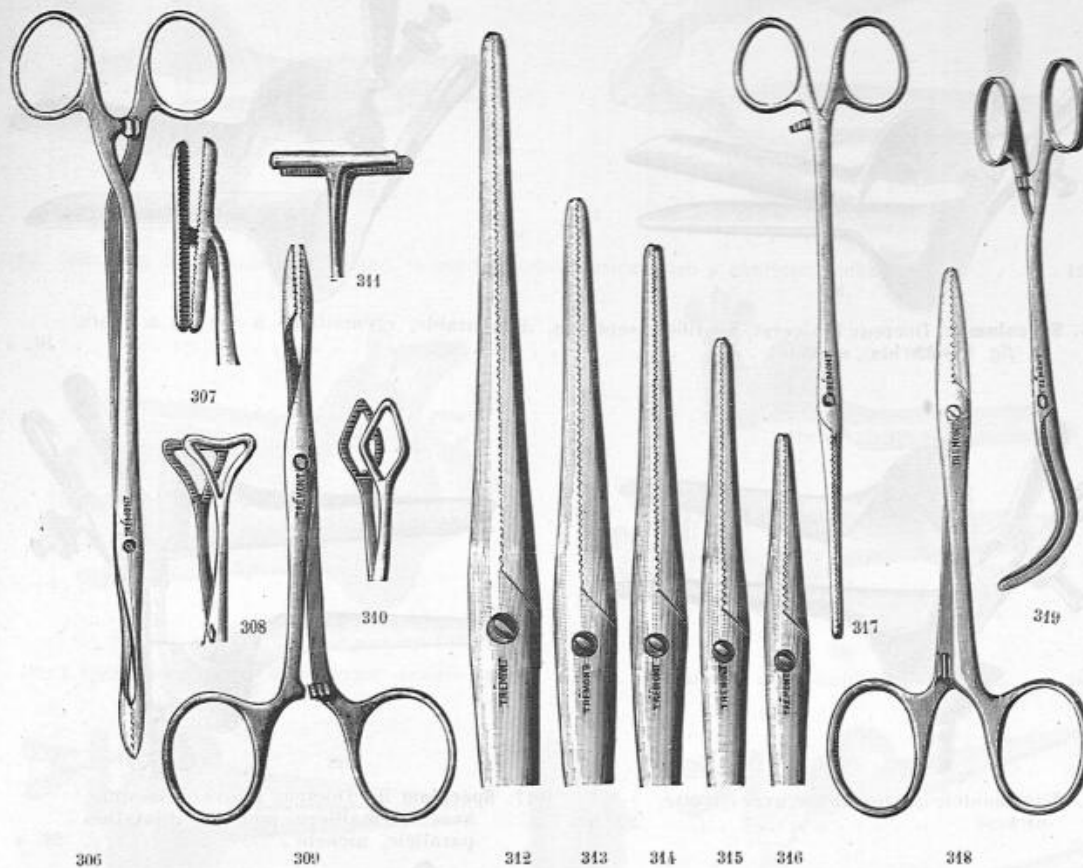
Boîte d'Instruments pour lithotritie rapide

967. 1 Inciseur pour le méat ;
1 Explorateur et résonnateur du Pr Guyon ;
1 Sonde à robinet, petite courbure ;
1 Seringue caoutchouc n° 5 ;
2 Brise-pierres à bascule, mors Reliquet,
n°s 11/2 et 2 ;
1 — — — mors plats ;
1 Marteau percuteur acier ;

- 1 Aspirateur des graviers du Pr Guyon ;
2 Sondes évacuatrices, grande et petite
courbure ;
1 Pince urétrale par glissement ;
1 Caisse acajou, à coins, serrure, tourets
gainage antiseptique 437. »
Même composition, instruments niche-
lés, manches métalliques 452. »

Seringues stérilisables (Voir pages 10 et 11).

Pinces hémostatiques

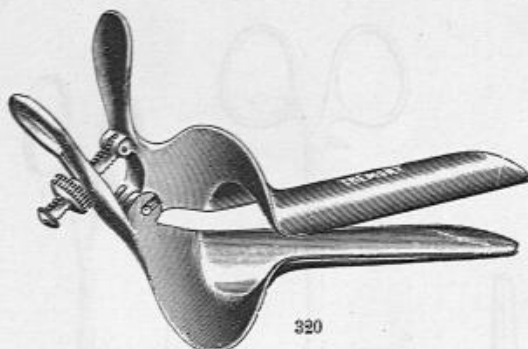


Nickel				Nickle			
2.75	970.	Pinces hémostatiques tenon et crémaillère du Dr Péan de 8 à 12 c/m (fig. 309)	2.25	993.	Pince hémostatique à longs mors flexible droite (fig. 317)	6.25	7.25
3.50	971.	— — — 14 —	2.75	994.	— — à longs mors flexible courbe	6.50	7.50
4.50	972.	— — — 16 —	3.50	995.	— — pour tumeur de la langue (fig. 319).	6.25	7.25
4.75	973.	— — — 18 —	3.75	996.	— — de Richelot droite	8.25	9.50
6. »	974.	— — — 20 — (fig. 306)	4.75	997.	— — courbe	8.75	10. »
6.25	975.	— — — 22 —	5. »	998.	— — de Terrier droite .	8.25	9.50
7. »	976.	— — — 25 —	5.75	999.	— — courbe.	8.75	10. »
3.50	977.	— — tenon et crémaillère courbes sur le plat de 8 à 12 c/m	2.75	1000.	— — tenon et crémaillère en T droit (fig. 311)	4.75	5.75
4.25	978.	— — — 14 —	3.50	1001.	— — et crémaillère en T courbe (fig. 307)	4.75	5.75
4.50	979.	— — — 16 —	3.75	1002.	— — de Kœberlé	3. »	4. »
5.75	980.	— — — 18 —	4.75	1003.	— — à griffes de Kocher de 8 à 12 c/m	3.50	4.25
6.25	981.	— — — 20 —	5. »	1004.	— — à 5 griffes.	3.50	4.50
7. »	982.	— — — 22 —	5.75	1005.	— — à pression continue petite	2.50	3.25
7.50	983.	— — — 25 —	6.25	1006.	— — grande.	3.75	4. »
5. »	984.	— clamp. tenon; crémail. 12 c/m (fig. 316)	3.75	1007.	— de Bottini, mors coniques et fermetures	6.25	7. »
5.50	985.	— — — 13 — (fig. 315)	4.75	1008.	— de forme triangulaire (fig. 308) . .	4.25	5.25
6. »	986.	— — — 15 — (fig. 314)	5.25	1009.	— losangique (fig. 310) . .	4.25	5.25
6.75	987.	— — — 16 — (fig. 313)	5.75	1010.	— cœur	4.25	5.25
7. »	988.	— — — 18 — (fig. 312)	6.25	1011.	— ovale	4.25	5.25
4.50	989.	— hémostatique tenon et agraffe de Spencer Wells de 8 à 12 c/m (fig. 318)	3.75				
5. »	990.	— — — 15 —	4.25				
6. »	991.	— — — 18 —	5. »				
7. »	992.	— — — 21 —	5.75				

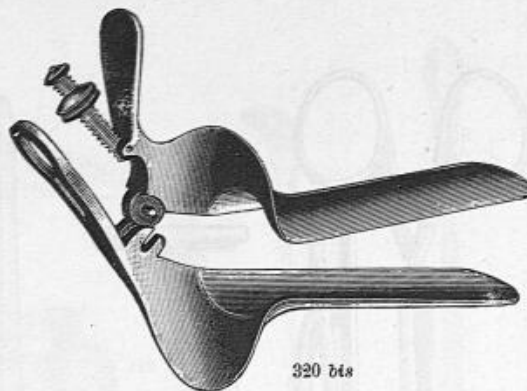
(Pinces diverses. Voir gynécologie page 40).

Gynécologie

Spéculums

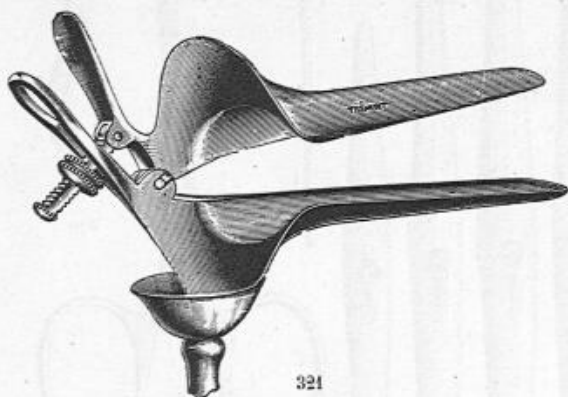


320



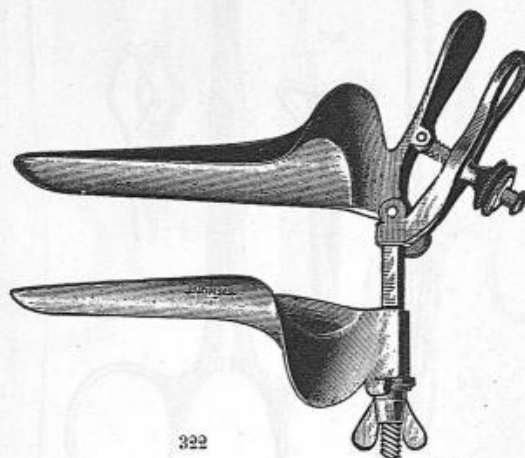
320 bis

1015. **Spéculum** du Docteur Bouveret, modifié, aseptique, démontable, crémaillère à vis ou à dents, (fig. 320-320 bis), nickelé. 16. »



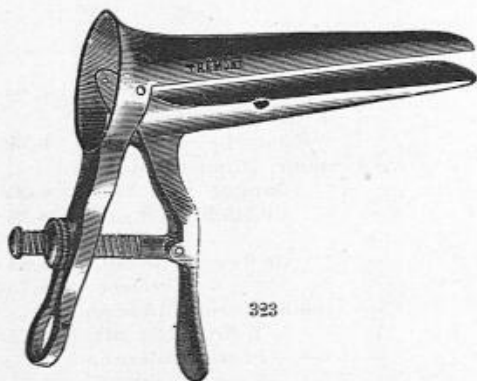
321

1016. Même modèle que figure 320, avec cuvette, nickelé 20. »



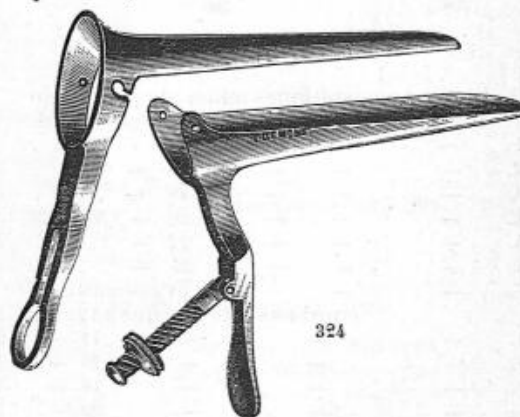
322

1017. **Spéculum** du Docteur Bouveret modifié, avec crémaillère pour la dilatation parallèle, nickelé 28. »



323

1018. **Spéculum** de Cusco, ordinaire, manche fixe, nickelé. 13. »



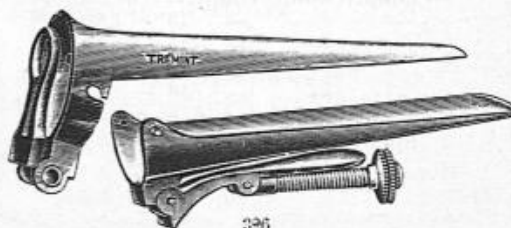
324

1019. **Spéculum** de Cusco, aseptique, démontable, manche fixe, nickelé. 12. »



325

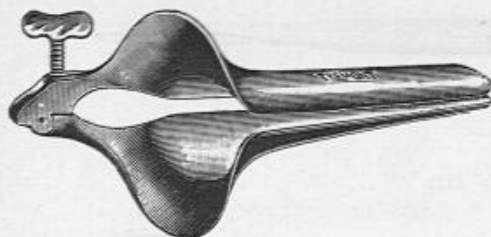
1020. **Spéculum** de Cusco, ordinaire, manche pliant nickelé. 16. »



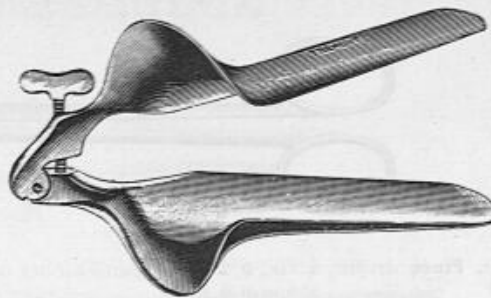
326

1021. **Spéculum** de Cusco aseptique, démontable, manche pliant, nickelé 12. »

Spéculums

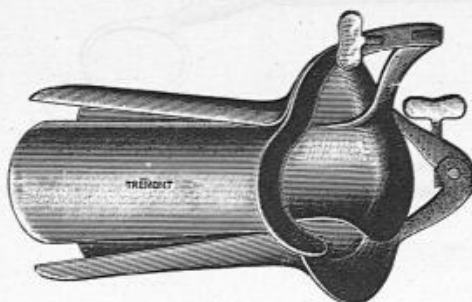


327



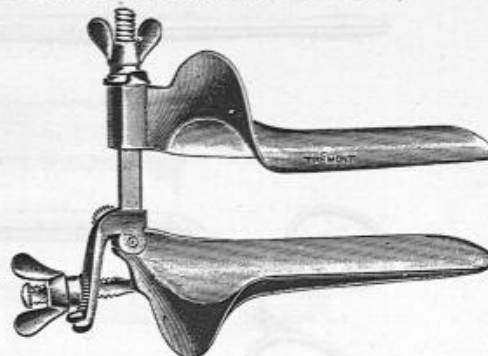
327 bis

1022. Spéculum démontable, aseptique, nouveau modèle articulation à coulisse, nickelé. 16. »



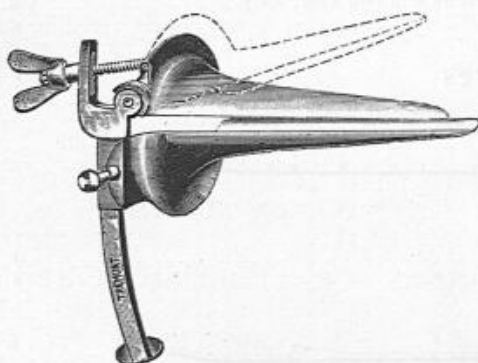
327 ter

Deux spéculums figure 327 formant quadri-valve



328

1023. Spéculum à dilatation "parallèle" 28. »




329

1024. Spéculum du Docteur Léonard à grand écartement et dilatation parallèle 28. »




331



329 bis

Spéculum du Docteur Léonard vu ouvert



330

1025. Spéculum à vis pour vierges 11.75

1028. Spéculum plein, en buis. 4.25

1029. — bi-valve du D^r Ricord, nickelé 11.25

1030. — — du D^r Fournier, grillagé, nickelé 18. »

1031. — quadri-valve du D^r Ricord, nickelé 20. »

1032. — de Fergusson en glace (fig. 331). 3. »

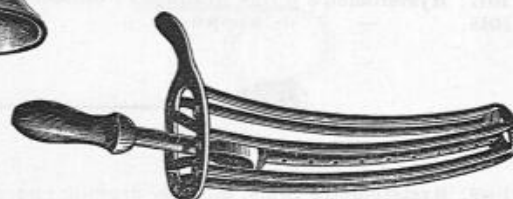
1026. Spéculum grillagé du Docteur Siredey pour bains locaux, avec canule irrigatrice 9. »
Sans canule. 6.75

1033. Spéculum Fergusson métal nickelé 6. »

1034. — de Gemrigg à grand développement, nickelé. 25. »

1035. — de Bouveret nickelé 22. »

1036. — Charrière, tri-valve 14. »



332

Pinces pour pansements utérins



333

Nickel

- 5.75 1040. **Pince droite**, à vis, 0.25 pour pansements utérins (*fig. 333*) 4.75
6. » 1041. — — à tenon 0.25 — — 5. »



334

- 6.25 1042. **Pince droite** à tenon et crémaillère 0.25 pour pansements utérins (*fig. 334*) 5.25



335

- 7.25 1043. **Pince utérine coudée**, tenon et crémaillère 0.25, du Docteur Chéron (*fig. 335*) 6.25
7.25 1044. — à mors lisse pour la gaze iodoformée 6.25

Hystéromètres

Manches
métal
nickel

336

5. » 1045. **Hystéromètre de Valleix fixe** (*fig. 336*) 4.75
7. » 1046. — — rentrant dans le manche 6.75



337

- 9.75 1047. **Hystéromètre à tige graduée et curseur de Huguier** (*fig. 337*) 8.25
9. » 1048. — de Simpson 7.75



338

1049. **Hystéromètre Sims**, flexible, argenté (*fig. 338*) 6.25




339

1050. **Hystéromètre du Docteur Auvard** manche métal (*fig. 339*) 8. »
1051. — — Doléris — — 5.25
1052. — — Nonat en baleine 3. »


Manches
métal
nickel
—

Porte-Caustiques

1055. Porte-caustique du Docteur Lallemand, courbe. 18. »



12. » 1056. Porte-caustique hystéromètre du Docteur Siredey 10.75



1057. Tige porte-coton en baleine du Docteur Dumontpallier. 2. »

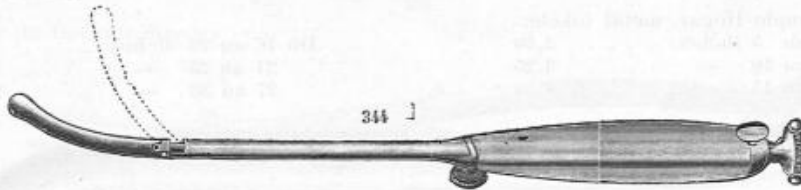
1058. Porte-topique du Docteur Dibot 2. »



1059. Seringue porte-topique du Docteur Auvard, stérilisable 16. »



7. » 1060. Redresseur simple du Docteur Trélat 6.25

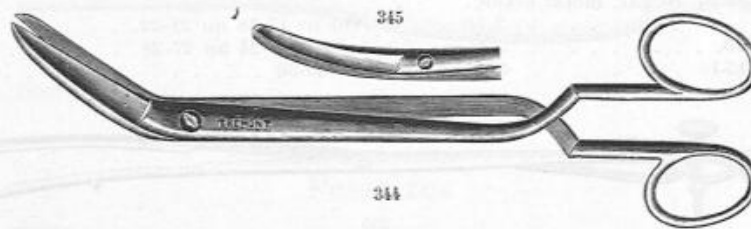


1061. Redresseur articulé du Docteur Trélat 40. »

1062. — galvanique de Simpson 3.75

6. » 1063. Dépresseur annulaire de Sims 5.75

Inciseurs de l'Utérus



9. » 1064. Ciseaux coudés de Dubois, (fig. 344) 7.75
9. » 1065. — — à branches droites. 7.75
9. » 1066. — courbes à tenon (fig. 345) 7.75
12. » 1067. — de Kuchenmeister. 10. »



346



347

6. » 1068. Scarificateur utérin rond sur manche fixe (fig. 346). 4.75
6. » 1069. — utérin lancéolé du Docteur Doléris (fig. 347). 4.75
6. » 1070. — utérin à arrêt (fig. 348). 4.75
6. » 1071. — utérin convexe de Dubois (fig. 349) 4.75




348




349

Pessaires (Voir page 156).

Dilatateurs du Col de l'Utérus




350



351

Nickel 1080. **Laminaires** gradués par 1/3 de millimètres, la boîte de 12 3.50


1081. **Éponges** préparées de Sims, la boîte de 12 6.75




352

6. » 1082. Pince spéciale pour porter les éponges et laminaires 5.25
 1083. Tige du Docteur Lefour, aluminium 3.25
 1084. **Mandrins** simple de Hégar, ébonite, gradués par millimètres.

Du 2 au 5 inclus. 2. »	Du 16 au 20 inclus. 4.50
6 au 10 — 3. »	21 au 25 — 6. »
11 au 15 — 3.50	26 au 30 — 7. »




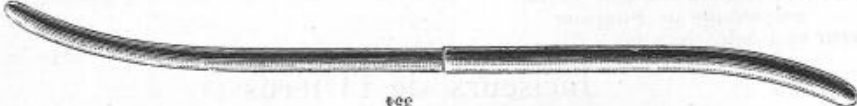


353

1085. **Mandrins** simple Hégar, métal nikelé.

Du 2 au 5 inclus. 2.50	Du 16 au 20 inclus. 6. »
6 au 10 — 3.25	21 au 25 — 8. »
11 au 15 — 4. »	27 au 30 — 10. »






354


1086. **Mandrins** doubles de Hégar, métal nikelé.

N° 3-4. 2.50	Du n° 17-18 au 21-22. 7. »
Du n° 5-6 au 9-10. 3.25	— 23-24 au 27-28. 10. »
— 11-12 au 15-16 5.50	N° 29-30 11. »




355

10.75 1087. **Dilatateur** du Professeur Pajot 15.25



356

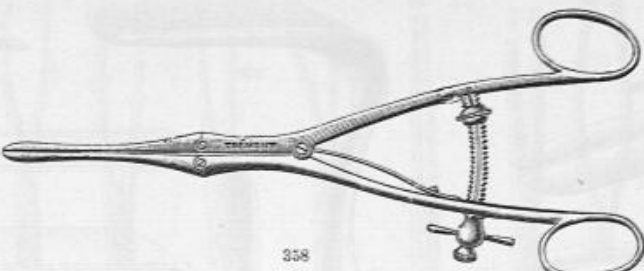




10. » 1088. **Dilatateur** bi-valve du Docteur Doleris 15. »



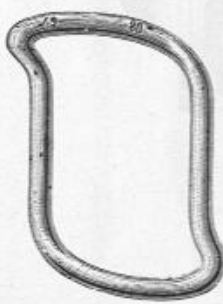


357

10.50 1089. **Spéculum** dilatateur intra-utérin, à anneaux. 18. »

Dilatateurs du Col de l'Utérus

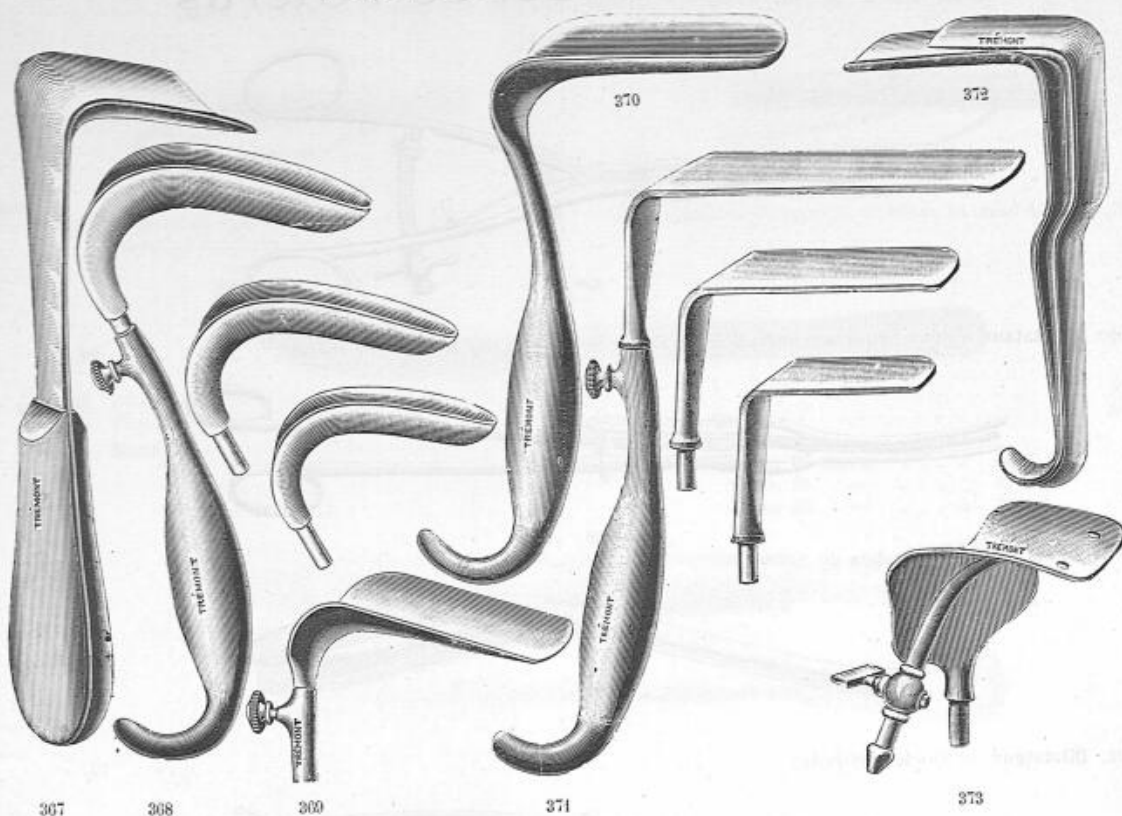
Nickel			
30 75	1090. Dilatateur à deux branches parallèles d'Ettinger modifié par le Docteur Pozzi	358	29.25
		359	
20. »	1091. Dilatateur à 5 branches de Scanzoni.		19. »
		360	
14. »	1092. Dilatateur du Docteur Siredey		12. »
		361	
40. »	1093. Dilatateur à 3 branches de Sims pour dilatation forcée.		38. »
		362	
12.25	1094. Dilatateur du Docteur Auvard		10.75

Pessaires

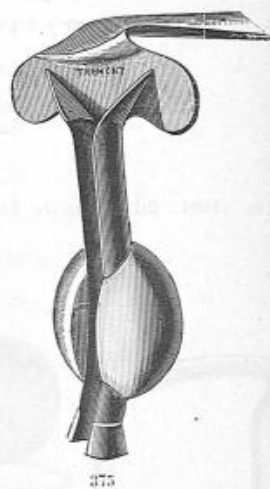
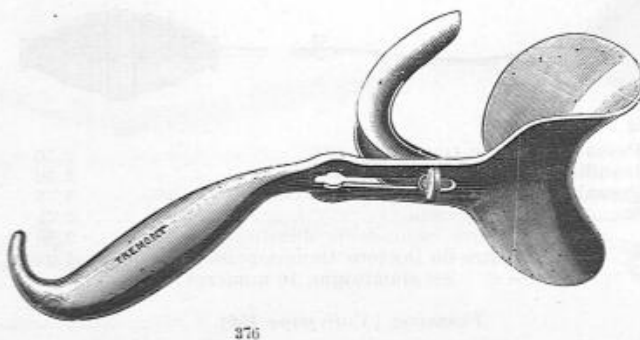
					
363		364		366	
1095.	Pessaire à air de Gariel (fig. 363)	2.50			
1096.	Insufflateur — (fig. 364)	2.50			
1097.	Pessaire de Sims, aluminium, 7 numéros (fig. 365). . .	3.75			
1098.	— — étain	3.75			
1099.	— de Hodge, caoutchouc durci.	2.50			
1100.	— annulaire du Docteur Dumontpellier (fig. 366). . .	2.25			
1101.	— — en aluminium, 10 numéros.	5. »			

Pessaires (Voir page 156).

Valves — Écarteurs



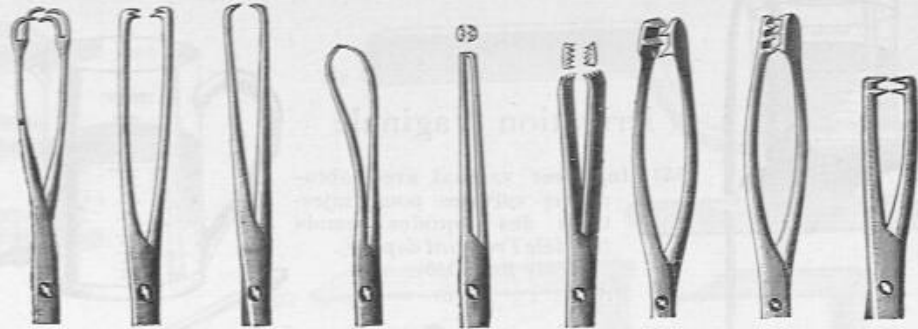
1105. Dépresseur de Richelot (nouveau modèle (fig. 367) . . 14. »
 1106. — — — — — manche métal fixe ordinaire. 14. »
 1107. — — — — — plats du Dr Péan, manche métal fixe, 4 tailles 14. »
 1108. — — — — — de Martin sur long manche fixe 16. »
 1109. Valves de Sims sur manche métal fixe (fig. 370) . . . 14. »
 1110. — — — — — de Simon — — — — — 14. »
 1111. — — — — — de Sims, démontantes, 3 diamètres. 7.50
 1112. — — — — — de Simon — — — — — (fig. 368) . . 7.50
 1113. — — — — — de Péan — — — — — 4 tailles (fig. 371) . . 7.50
 1114. — — — — — irrigatrice — — — — — de Fristch avec manche (fig. 373) 31. »
 1115. — — — — — Simon 1/2 creuses, 3 tailles (fig. 369) . . 7.50
 1116. Manches métalliques à crochet pour les valves démontantes (fig. 368-371) 12. »
 1117. Valves du Dr Auvar (2) rentrant l'une dans l'autre (fig. 372) 23. »
 1118. — — — — — à plomb et tube d'écoulement du Dr Auvar (fig. 375) 25. »
 1119. — — — — — à contre-poids mobile et cannelure du Docteur Nitot, 3 tailles (fig. 374) 25. »
 1120. — — — — — abdominale de Doyen 15. »
 1121. — — — — — de Fristch 15. »
 1122. — — — — — abdomino-vaginale Dr Montprofit d'Angers (fig. 376) 30. »



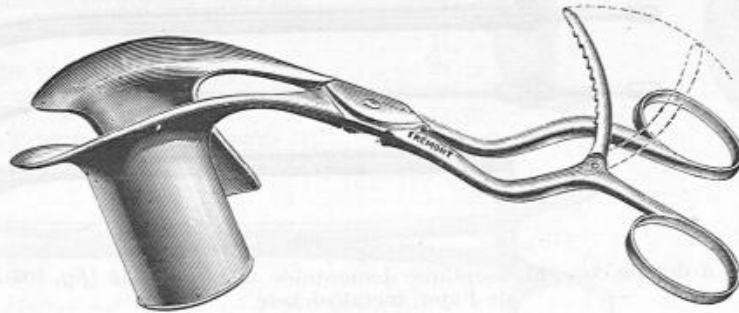
Pincettes pour l'abaissement de l'utérus — Curettage



377

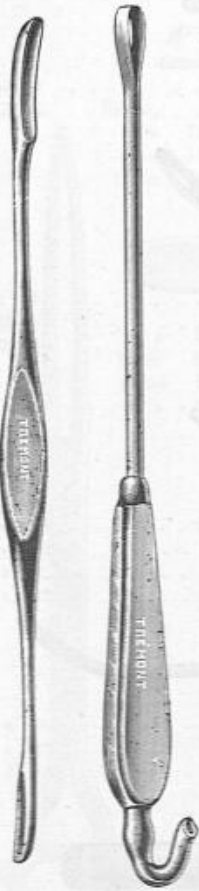


Nickel	378	379	380	381	382	383	384	385	386
7.50	1125.	Pince de Museux 4 griffes mousses, tenon et crémaillère (fig. 377)							6.25
6.75	1126.	—	—	—	—	—	—	—	5.50
7.50	1127.	—	—	—	—	—	—	—	6.25
7.50	1128.	—	—	—	—	—	—	—	6.25
7.50	1129.	—	—	—	—	—	—	—	6.25
7.50	1130.	—	—	—	—	—	—	—	6.25
8.25	1131.	—	—	—	—	—	—	—	7. »
9. »	1132.	—	—	—	—	—	—	—	7.75
9.25	1133.	—	—	—	—	—	—	—	8. »
7.50	1134.	—	—	—	—	—	—	—	6.25
9.25	1135.	—	—	—	—	—	—	—	8. »



387

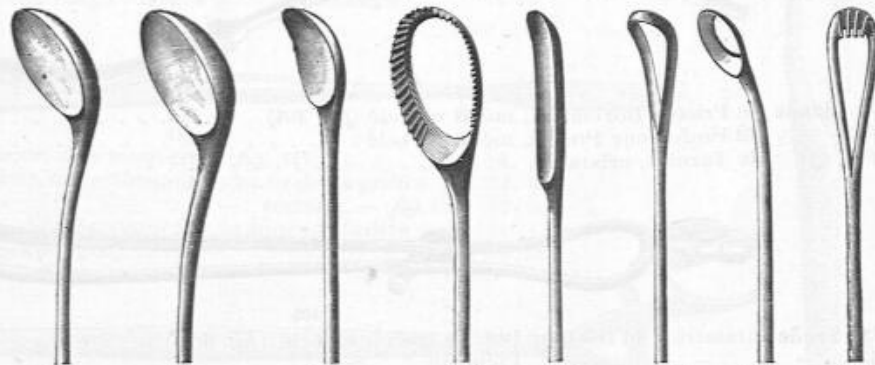
1136. Dilatateur du Docteur Gueillot pour opérer sans aides (fig. 377) . . . 50. »



388

389

390




391	392	393	394	395	396	397	398
1137.	1138.	1139.	1140.	1141.	1142.	1143.	1144.
Curette double mousse du Docteur Pozzi (fig. 388)	— irrigatrice à manche du Docteur Auvard (fig. 389)	— — sans manche — (fig. 390)	— variées de Simon, double courbure (fig. 390-391-392)	— ovale à tige droite (fig. 393)	— fenêtrée à bords dentés (fig. 394)	— pleine rectangulaire, droite (fig. 395)	— — courbe
8. »	12. »	9.25	8. »	8. »	10.50	8. »	8. »
1145.	1146.	1147.	1148.	1149.	1150.	1151.	
fenêtrée Sims (fig. 396)	— — Doléris, tige rigide (fig. 397)	— — malléable (fig. 397)	— — rectangulaire	Herse tranchante de Doléris (fig. 398)	— à irrigation d'Auvard	Ecouvillons utérins de Doléris (fig. 399)	
8. »	8. »	10.50	9. »	11.50	13. »	0.75	



399

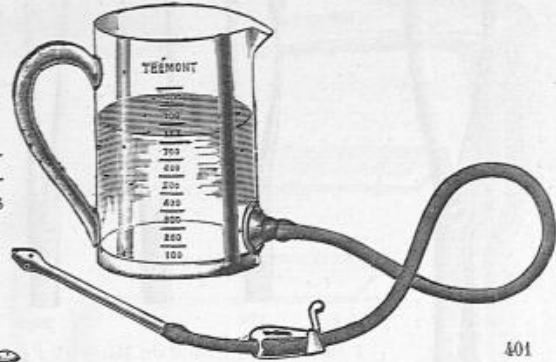
Irrigation Vaginale - Lavages intra utérins



400

Irrigation Vaginale

1153. Injecteur vaginal avec obturateur vulvaire pour injections des liquides chauds (modèle Trémont déposé).
(Voir page 159).
Prix. 15. »



401


1154. Broc gradué du Professeur Pinard, pince presse-tube, canule verre capacité, 1 litre (fig. 401). . . 8. »
2 litres 10. »



402


1155. Canule à irrigation du Dr Auvard métal nickelé. 4.75
1156. — cristal pour injection vaginale 0.75

Injections! (Voir page 158).



403

1157. Sonde à double courant, aseptique démontable métal nickelé (fig. 403). 12.50
1158. — — — de Pajot, métal nickelé 11.75



404

1159. Sonde de Frisch Bozemann, métal nickelé (fig. 404). 8. »
1160. — du Professeur Pinard, métal nickelé. 7.25
1161. — de Tarnier, cristal. 2.25



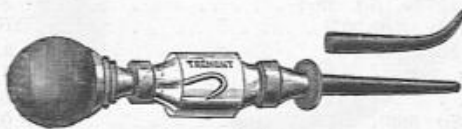
405

1162. Sonde dilatatrice du Docteur Doléris, métal nickelé (fig. 405). 12. »
1163. — — — Pichevin, — 26. »
1164. — — — Segond, — 28. »
1165. — — — Reverdin, — 22. »



406

1166. Seringue intra utérine de Braun, caoutchouc durci et cristal (fig. 406). 6. »
1167. — — — de Courty 23. »
1168. — — — de Leblond 34.75



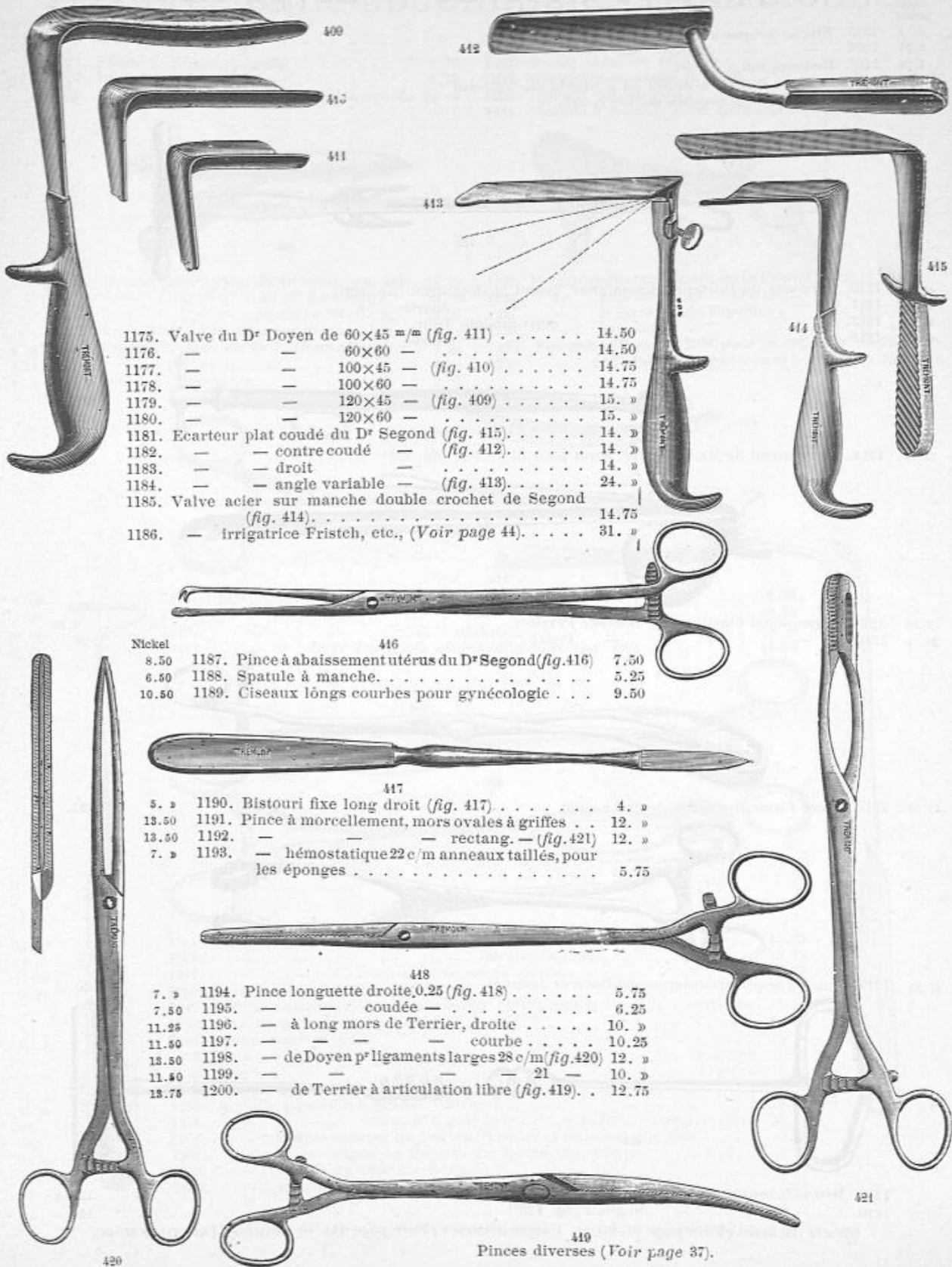
407



408

1170. Insufflateur d'iodoforme. 7. » 1171. Seringue du Professeur Pajot. 12.25

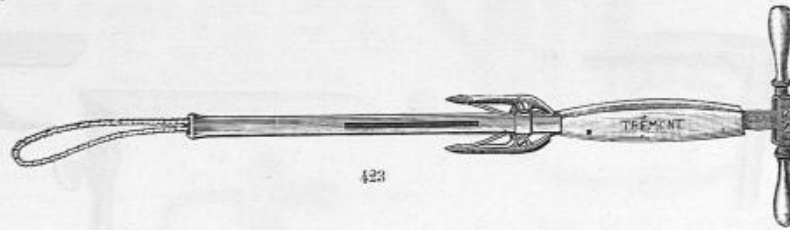
Hystérectomie Vaginale



Polypes de l'Utérus — Corps fibreux

Manches
métal
nickel

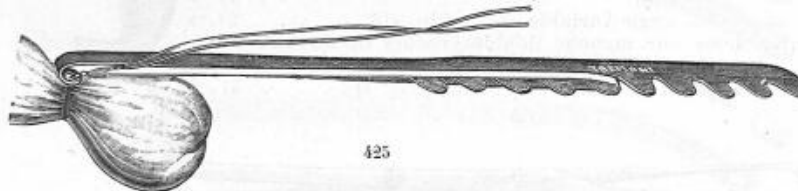
5. »	1205. Erigne longue simple à manche	3.75
5.75	1206. — — double —	4. »
5.75	1207. Bistouri long, droit.	4. »
5.75	1208. — courbe à droite ou à gauche de Velpeau	4. »
12.25	1209. Ciseaux long courbes double courbure.	10.75



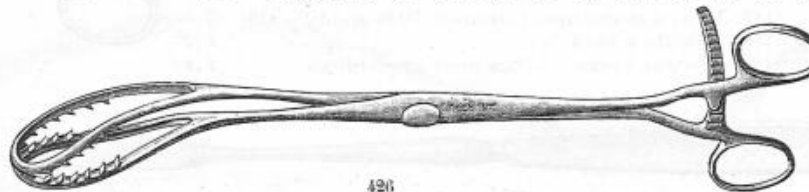
49. »	1210. Ecraseur du Docteur Chassaignac, grand modèle droit (fig. 423)	46. »
55. »	1211. — — — — — courbe	52. »
38. »	1212. — — — — — petit modèle droit.	35.50
40.75	1213. — — — — — courbe.	38.25



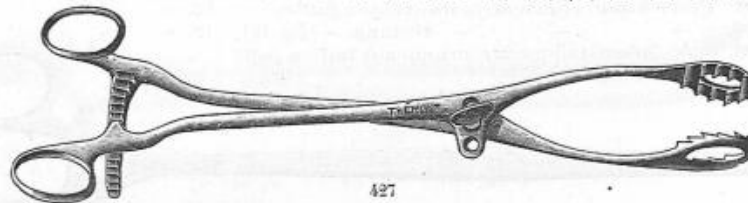
12.75	1214. Serre-nœud de Maisonneuve, droit pour fil de fer, (fig. 424)	11. »
-------	--	-------



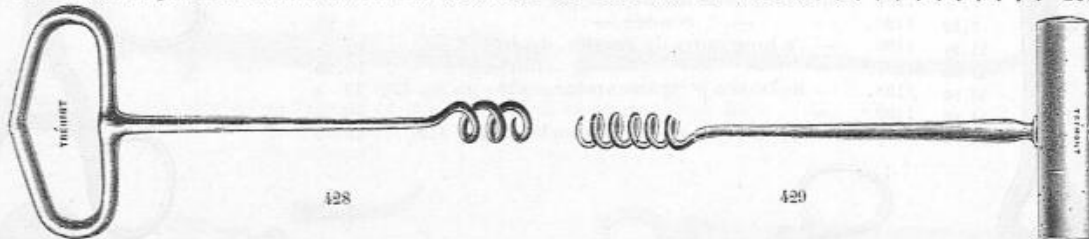
7.50	1215. Serre-nœud élastique du Docteur Perrier	6.25
29. »	1216. — — — — — Pozzi	26. »



23.50	1217. Pince forme forceps à dents brochet.	25. »
-------	--	-------



21.50	1218. Pince à triple articulation du Docteur Jeannel	20. »
-------	--	-------



	1219. Désenclaveur du Docteur Doyen (fig. 428)	12. »
	1220. — — — — — Second (fig. 429)	12. »

Pincés diverses (Voir page 37-45). — Valves diverses (Voir page 44). — Sutures (Voir page 60-61).

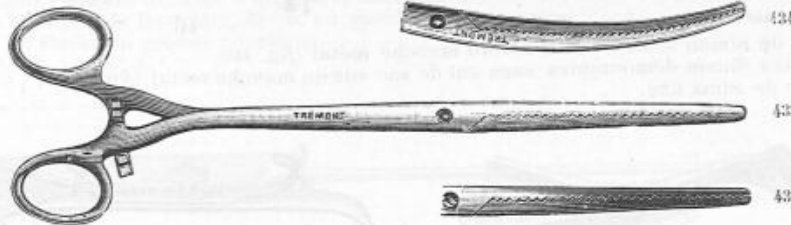
Hystérectomie abdominale - Ovariectomie

Manches
métal
nickel

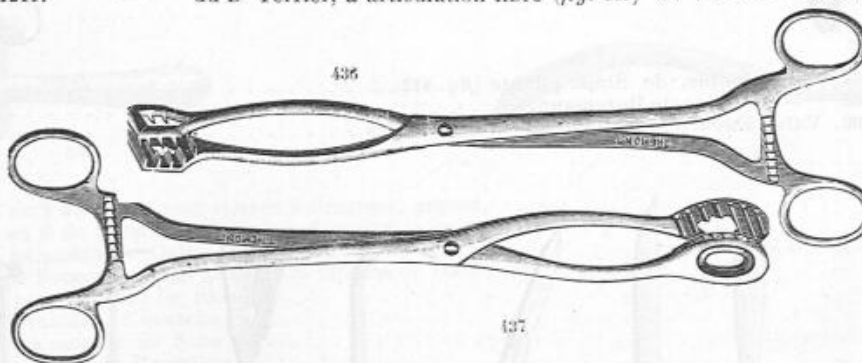
1221. Sonde de femme, argent	2.75	1331. Sonde cannelée argent	4.25
4.75 1222. Bistouri fort de Nélaton	3.75	1232. Ecarteurs mousses, la paire	16.50 18. »
1223. Valve abdomino-vaginale, du D ^r Montprofit 30. »		1233. Ciseaux droits forts	2.75 3.50
		1234. Spatule à manche pour adhérence	5.25 6.50



1224. Trocart pour kystes du D ^r Péan (fig. 431)	24.50	1235. Ecarteurs (2) abdominaux du D ^r Péan (fig. 432)	14. »
1225. — — — du D ^r Kœberlé	33.75	1236. — abdominal du D ^r Doyen	14.75
1226. — — — Spencer Wells	38.25	1237. — à manche, de Fristch	14.75
1227. Aspirateur pour vider les kystes	90. »	1238. — anneau (2)	18. »
5. » 1228. Pince à sutures, du D ^r L. Championnière	4.25	1239. Pinces à anneaux taillés, pour les éponges	5.75 7. »
3.75 1229. — à griffes	3. »	1240. — de Vidal p. tordre et couper les fils	10.75 11.75
3. » 1230. — à dissections	2.25		

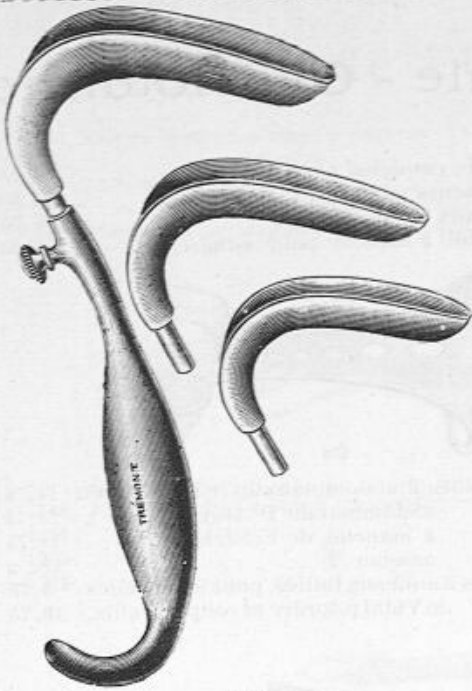


9.50 1241. Pince clamp droite du Docteur Terrier (fig. 433)	8.25
9.50 1242. — courbe — — — (fig. 434 et 435)	8.25
10. » 1243. — — — Richelot	9. »
13.75 1244. — du D ^r Terrier, à articulation libre (fig. 419)	12.75



15.50 1245. Pince à kystes du Docteur Nélaton, mors ronds (fig. 437)	13.75
15. » 1246. — — — ovals (fig. 436)	13.75
15.50 1247. — du Docteur Péan, mors carrés	13.75
28.25 1248. Serre-nœud tord fil de Cintrat	25. »
25. » 1249. Broches assorties, droite ou courbe . . . petite 0.75 c.	1.50
	10. »
	23. »
	1.50
	1. »
	11. »
	18.25
	10. »
	5.25
	5.25
	5.25
	5.25

Valves diverses (Voir page 44). — Sutures (Voir page 60-61). — Pinces hémostatiques (Voir page 37).



440

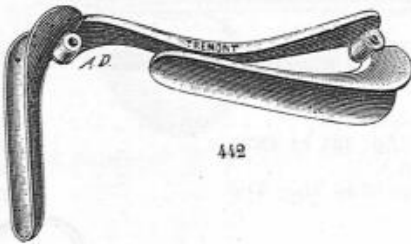
Fistules

Vésico-Vaginales

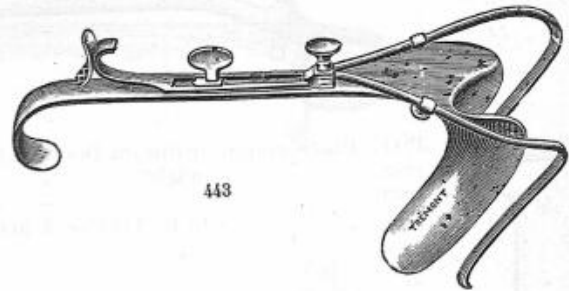


441

1261. Jeu 3 valves de Simon démontantes, sur un manche métal (fig. 440) 34.50
 1262. Jeu de 3 valves Simon démontantes sans cul de sac sur un manche métal (fig. 441) 34.50
 1263. Valve double de Sims fixe. 13.50



442

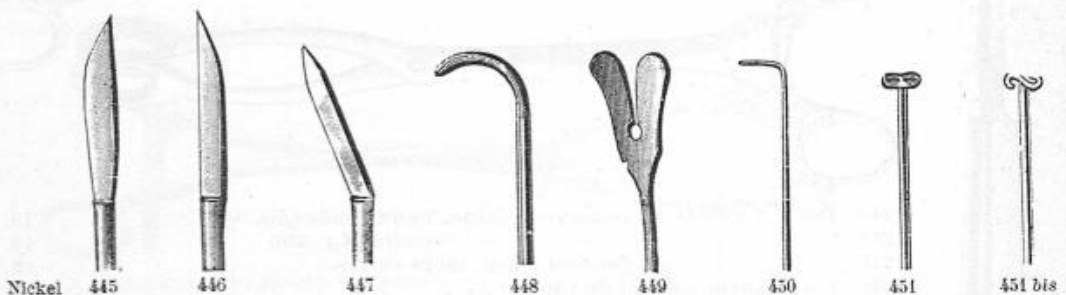


443

1264. Valve double, de Sims, pliante (fig. 442). 18. »
 1265. — double de Bozemann. 14. »
 1266. Valve à écarteurs latéraux de Denouvilliers 38. »




444



- Nickel 445 4.75 1267. Bistouri sur long manche, de Sims, pointu (fig. 444) 3.75
 4.75 1268. — — — — convexe (fig. 445). 3.75
 4.75 1269. — — — — à dos rabattu (fig. 446). 3.75
 5. » 1270. — — — — coudé à droite ou à gauche (fig. 447). 4.75
 4.25 1271. Crochet pour tirer les fils (fig. 448). 3.25
 4.25 1272. Spatule de Sims pour passer les fils (fig. 449). 3.25
 4.25 1273. Crochet aigu de Sims (fig. 450). 3.25
 4.25 1274. Tord-fil de Denonvilliers (fig. 451). 3.25
 4.50 1275. — en S (fig. 451 bis). 3.75
 4.50 1276. Bistouri coudé de Nicaise 3.25
 6. » 1277. Pince à griffes droite ou courbe. 5.25
 7. » 1278. — — — — fermant à ressort 6.25
 5.50 1279. — pour tirer les fils, à mors simples 4.75

(Sutures Voir pages 60-61). — (Valves diverses Voir page 44).

Fistules Vesico-Vaginales



452

Nickel

9.50 1280. Dépresseur annulaire à manche de Sims. 8.25




453




454

6. » 1281. Ciseaux droits ou courbes de Sims (fig. 453). 5. »
 18. » 1282. Ciseaux à droite ou à gauche de Bozemann (fig. 454). 16. »
 1283. Porte aiguille chasse fil, avec 6 aiguilles, en boîte 33.50
 1984. Aiguille à pédale de Reverdin, droite ou gauche manche métal 25. »
 19.50 1285. — de Reverdin grande courbure 18.50



455

5. » 1286. Porte-éponges à coulant, de Sims 3.75



456



457

1287. Sonde en T de Sims, pour laisser à demeure, argent. 8.25
 1288. — en S de Sims pour laisser à demeure, argent. 4.75
 1289. Tubes en plomb de Galli la douzaine. 0.50
 9. » 1290. Pince de Bozemann pour percer les plombs de Galli. 8. »
 9. » 1291. Davier pour écraser les plombs 8. »
 5. » 1292. Aiguille tubulée, à manche. 3.75
 1293. — à sutures de Sims la douzaine. 2. »
 1294. — plates de Hagedorn — 4.75
 12. » 1295. Porte-aiguilles du D^r Pozzi, pour aiguilles Hagedorn. 11. »

Boite d'Instruments pour fistules Vesico-vaginales


1297. 1 Jeu 3 valves Simon, sur manche démontant ;
 2 Crochets pointu et mousse ;
 2 Pinces à griffes, droit et courbe ;
 2 Bistouris droit et convexe ;
 2 Bistouris coudés, droite et gauche ;
 2 Paires ciseaux droits et courbes à tenon ;
 3 Pinces porte-éponges à coulant ;
 1 Porte-aiguille de Pozzi ;
 6 Aiguilles courbes de Sims ;
 1 Spatule à égaliser les plaies ;
 1 Pince à mors taillés pour tirer les fils ;
 1 Tord-fil ;
 4 Rouleaux fil d'argent ;
 1 Aiguille de Reverdin ;
 1 Aiguille pousse-fil, à molette ;
 1 Sonde en S, argent ;
 1 Caisse acajou, à serrure, gainage anti-septique. 200. »
 Même composition, instruments nickelés et manches métalliques 220. »

(Sutures Voir pages 60-61).

Obstétrique

Nickel

18.75	1300. Compas de Baudeloque	16.75	1302. Compas craniomètre de Budin	27.75	29.75
17.25	1301. — de Depaul	15.25	1303. — pelvimètre de Van Huevel	33. »	35. »



458


18. »	1304. Compas de Stanesco pour mesures internes et externes (fig. 458)	17. »
	1305. Stéthoscope du Professeur Pinard, aluminium	8.50

Accouchements prématurés

13.75




460



459

1306. Ballon du Docteur Champetier de Ribes (fig. 459)	12.25
1307. Pince porte-ballon — — (fig. 459)	12.25
1308. Dilatateur élastique du Professeur Barnes (fig. 460)	3. »
1309. — avec conducteur du Professeur Tarnier (fig. 461)	18.50
1310. — élastique sans conducteur	2.50
1311. — du Professeur Pajot	9.25
1312. Eponges préparées de Sims, la boîte de 12	6.75
1313. Tiges de laminaria, — 12	3.50
1314. Colpeurynter de Braun	6.25
1315. Perce-membrane de Dubois	3.75
1316. Sonde à dard —	5. »



461

Instruments divers pour accouchements

6. »

15. »

15. »



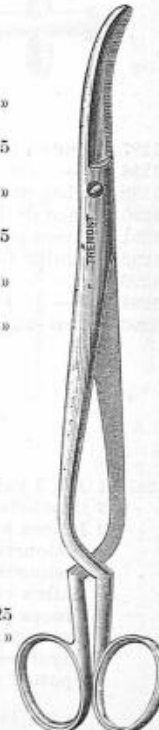
462

1318. Ergotribe de Douda	15. »	1325. Pince à faux-germes de Levret	10. »
1319. Bistouri Dubois pr col.	4.75	1326. Pince à faux-germes de Depaul	12.25
1320. Ciseaux coudés de Dubois	13.50	1327. Pince à faux-germes du Prof ^r Pinard	20. »
1321. Ciseaux céphalotomes du P ^r Pinard (fig. 464)	13.50	1328. Pince à faux-germes du Prof ^r Pajot	12.25
1322. Tube laryngien argent, de Depaul	4.75	1329. Pince à rotation de Ward	22. »
1323. Porte-cordon à 3 anneaux	11.75	1330. Pince podalique du D ^r Auvard	22. »
1324. Porte-cordon du Prof ^r Tarnier	13.75		



463

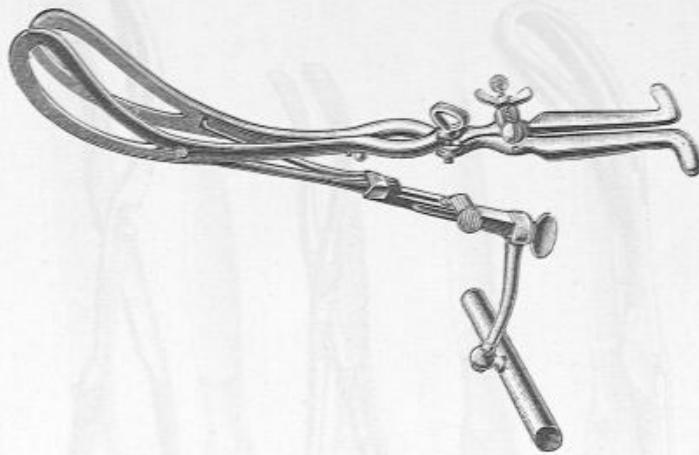
1331. Tube laryngien de Ribemont argent	18.25
1332. — — — — — métal nickelé	12. »
Sutures (Voir pages 60-61).	
Irrigation vaginale (Voir page 46).	
Allaitement (Voir page 152).	



464

Forceps

Forceps du Professeur Tarnier



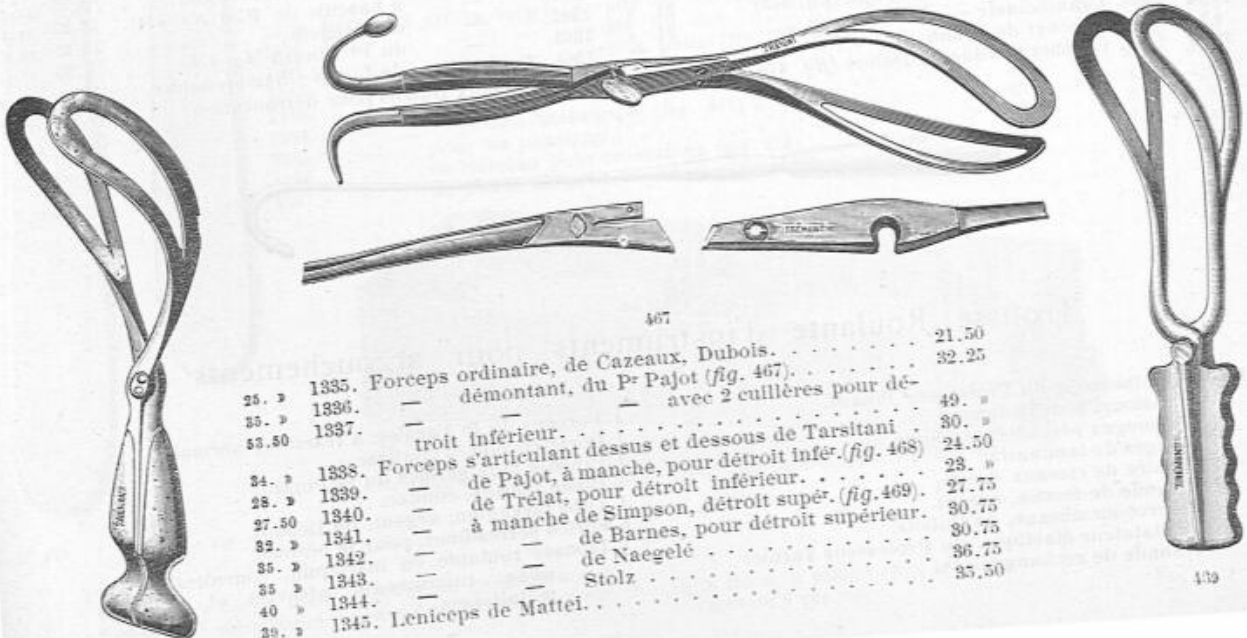
465



466

1333. Forceps à tractions normales du Professeur Tarnier, tout métal nickelé (fig. 465). 80. »
La figure 466 représente le système de démontage d'une branche tractante.

Forceps divers

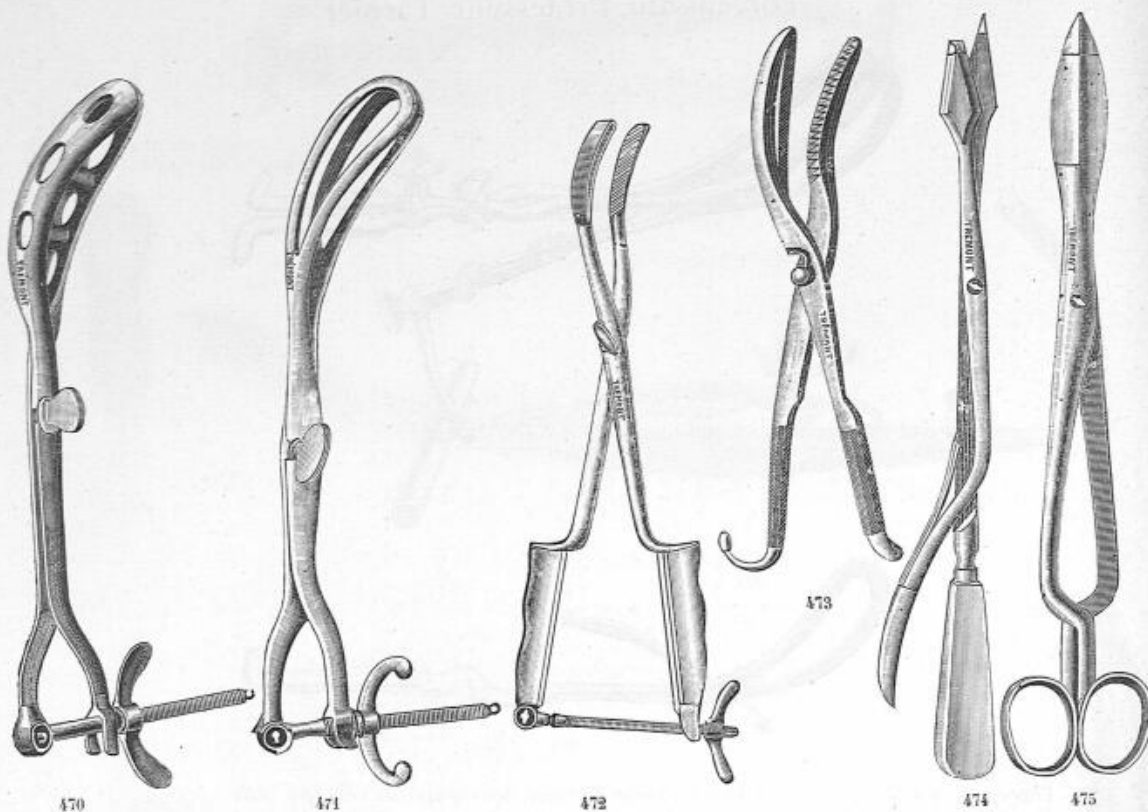


467

- | | | | |
|-------|-------|--|-------|
| 25. » | 1335. | Forceps ordinaire, de Cazeaux, Dubois. | 21.50 |
| 25. » | 1336. | — démontant, du P ^r Pajot (fig. 467). | 32.25 |
| 53.50 | 1337. | — — avec 2 cuillères pour dé- | 49. » |
| | | troit inférieur. | 30. » |
| 24. » | 1338. | Forceps s'articulant dessus et dessous de Tarsitani | 24.50 |
| 28. » | 1339. | — de Pajot, à manche, pour détroit infér. (fig. 468) | 23. » |
| 27.50 | 1340. | — de Trélat, pour détroit inférieur. | 27.75 |
| 32. » | 1341. | — à manche de Simpson, détroit supér. (fig. 469). | 30.75 |
| 35. » | 1342. | — de Barnes, pour détroit supérieur. | 30.75 |
| 35. » | 1343. | — de Naegelé | 36.75 |
| 40 » | 1344. | — Stolz | 35.50 |
| 29. » | 1345. | Leniceps de Mattei. | |

467

Céphalotribes — Perce-Cranes



Nickel

51. »	1350. Céphalotribe du D ^r Blot.	45. »
74. »	1351. — — — P ^r Tarnier (<i>fig. 470</i>) . . .	69. »
56. »	1352. — — — D ^r Bailly (<i>fig. 471</i>) . . .	51. »
58. »	1353. Cranioclaste — D ^r Braun (<i>fig. 472</i>) . . .	53. »
85.50	1354. — — — P ^r Pajot (<i>fig. 473</i>) . . .	31. »
85.50	1355. Cranioclaste — D ^r Simpson	31. »
9.50	1356. Crochet de Braun.	7.75
12. »	1357. Crochet flexible de Delore (<i>fig. 476</i>) . . .	10.75

1358. Crochet porte-scie de Thomas.	27.75	Nickel
1359. Crochet mousse ou pointu.	6.25	
1360. Perce-crâne du Docteur Marchand . . .	9.75	13.75
1361. — — à bascule de Blot (<i>fig. 474</i>) . . .	13.25	18.50
1362. — — de Naegelé	13.25	16.50
1363. — — du P ^r Pinard (<i>fig. 475</i>) . . .	15.25	17.50
1364. Perforateur de Lucas Championnière. . .	22. »	25. »
1365. Ciseaux Dubois pour détrépanation. . .	13.75	15.75



476



Trousse Roulante d'instruments pour accouchements

1366. 1 Stéthoscope du Professeur Pinard.
 1 Bistouri à débridement.
 6 Éponges préparées de Sims.
 6 Tiges de laminaria.
 1 Paire de ciseaux droits.
 1 Sonde de femme, argent.
 1 Perce-membrane, de Dubois.
 1 Dilatateur élastique, du Professeur Tarnier.
 1 Sonde de rechange.

- 1 Forceps du P^r Tarnier, à tractions normales.
 1 Porte-cordon, à coulisse.
 1 Pince à faux germes du P^r Pinard.
 1 Pince utérine, coudée.
 1 Tube laryngien, argent, de Depaul.
 6 Fortes serres-fines, pour le périnée.
 1 Trousse roulante, en maroquin, courroies et poignée, instruments nickelés et manches métalliques. 225. »

Amputation — Résection

Couteaux Bistouris



479



480



480 bis



481



482



483




484

Manches
métal

1370.	Couteau amputation	lame de 12 c/m (fig. 477)	5.25	7.
1371.	—	15 c/m pour le bras	5.25	7. »
1372.	—	18 c/m — la jambe	5.25	7. »
1373.	—	21 c/m — la cuisse	5.25	7. »
1374.	—	24 c/m —	5.25	7. »
1375.	—	intérosseux à double tranchant	5.25	7. »
1376.	—	à dos rabattu de Lisfranc	5.25	7. »
1377.	—	court et fort du Docteur Farabeuf pour l'astragale	5.25	7. »
1378.	—	long étroit pour phalanges	4.25	4.75

Bistouris fixes

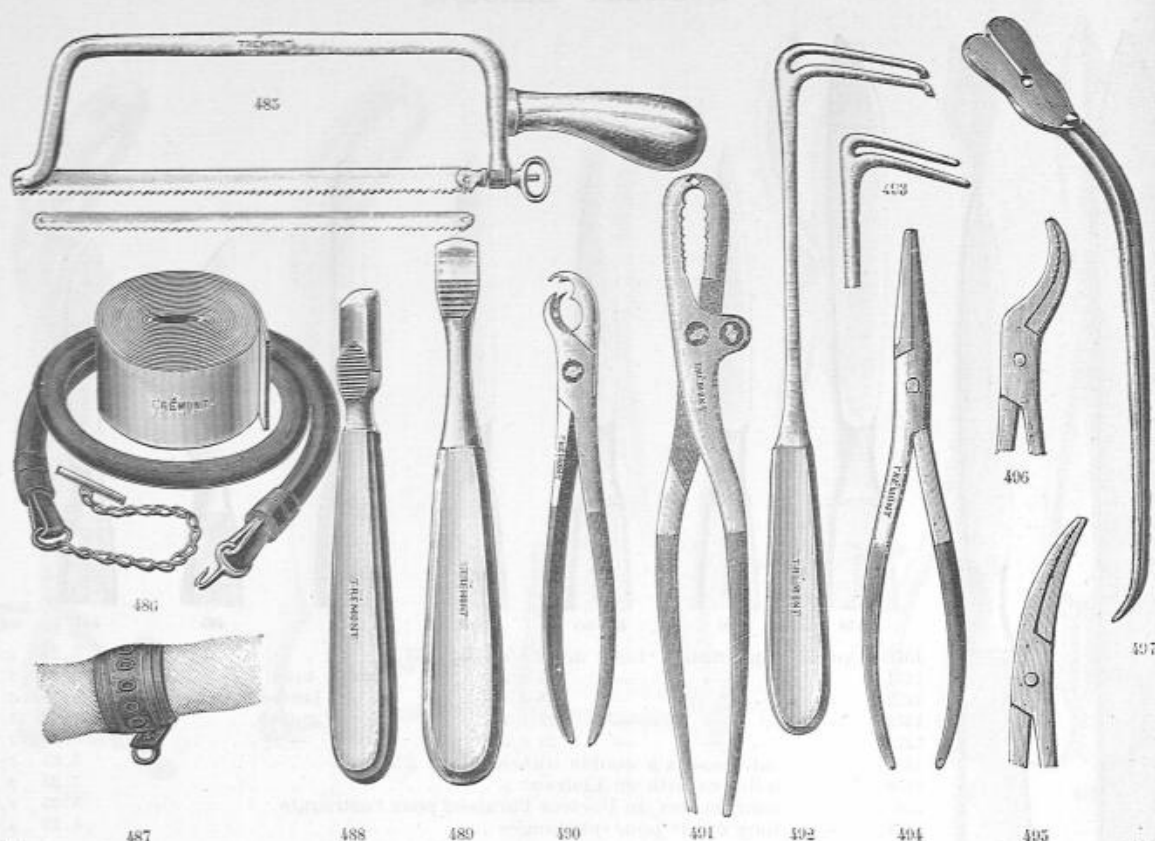
1379.	Bistouris droits, larges, étroits ou convexes (fig. 478, 479)	3.25	4.25
1380.	— — — petits (fig. 480)	3.25	4.25
1381.	— — — étroits, petits (fig. 480 bis)	3.25	4.25
1382.	— — mousse (fig. 482)	3.25	4.25
1383.	— — de Trélat	3.25	4.25
1384.	— — de Chassaignac (fig. 481)	3.25	4.25
1385.	— pour les phalanges	3.75	4.25
1386.	— de Nélaton pour résections (fig. 484)	3.75	4.25
1387.	— de Farabeuf pour résections (fig. 483)	3.75	4.25



484 bis

1388.	Boîte noyer pour 6 bistouris, gainage à sec	6.50
1389.	— métallique formée de 2 plateaux, avec chevalets fixes, 6 places (fig. 484 bis)	12. »
1390.	— — — — — mobile 6 places	15. »

Amputation — Résection



Manches
métal
nickel

487	1390 bis Appareil compresseur d'Esmarck (fig. 486)	15.25
488	1391. — — de Nicaise (fig. 487)	12.25
489	1392. Tourniquet Jean-Louis Petit	7.75
490	1393. Scie à dos mobile pour phalanges	5.25
491	1394. Scie amputation 1 feuillet de rechange (fig. 485)	16.75

492	1395. Scie amputation 1 feuillet et 4 feuillets pour résections	43. » 47.50
493	1396. — à chaîne, étau et crochet, aiguille conductrice	18.25 23.75

Manches
métal
nickel

Instruments pour la division des parties molles

4.75	1397. Bistouri serpette de Farabeuf	3.75
6.25	1398. Rugines droite ou courbe de Farabeuf (fig. 488)	4.75
6.25	1399. — convexe ou concave d'Ollier (fig. 489)	4.75
12.75	1400. Sonde articulée de Blandin	10.75
2.75	1401. — cannelée de Farabeuf (fig. 497)	2. »
2.75	1402. — — de Nélaton	1.50
6. »	1403. Ecarteurs doubles de Farabeuf	5. »
19.25	1404. — — à manche de Trélat (fig. 493) . la paire .	15.25

1405. Ecarteur double à manche de Ollier (fig. 492)	15.23 19.25
1406. — 3 griffes aiguës de Wolkman	15.25 19.25
1407. — 3 — mousses —	15.25 19.25
1408. Pince à torsion	5. » 5.50
1409. — à griffes	3. » 3.50
1410. — de Fergusson pour ligatures	6.75 7.50

Pinces hémostatiques (Voir page 37).
Bistouris fixes (Voir page 55).


Instruments pour saisir et fixer les os

13.50	1411. Davier Ollier	12.25
20. »	1412. — à double articulation de Farabeuf (fig. 491)	18.25
11.25	1413. — à griffes pour os ramollis	9.25

1415. Davier porte faux de Farabeuf (fig. 490)	9.25 10.25
1416. Pince à sequestre droite (fig. 494)	9.25 10.25
1417. — — courbe (fig. 495)	9.25 10.25
1418. — — double courbure (fig. 496)	9.25 10.50

Leviers-Daviers dicers (Voir page 24).

Amputation — Résection

Manches
métal
nickel
—

498

511

512

Manche
métal
—

Instruments pour scier et évider les os

9.25	1420.	Scie Larrey	5.25	1436.	Gouge à manche de Legouest (fig. 511)	5.25	7. »
9.25	1421.	— passe-partout d'Ollier	5.25	1437.	— à manche d'Ollier	5. »	7. »
9.25	1422.	— convexe à plaque dorsale	5.25	1438.	Ciseau burin ordinaire	2.75	3.50
13.75	1423.	Pince de Liston droite (fig. 506)	12.25	1439.	Couteau rugine d'Ollier	5.25	7.75
13.75	1424.	— de Liston coudée sur plat	12.25	1440.	Rugine perforée Trélat	6.25	8.75
13.75	1425.	— gouge de Roux	12.25	1441.	— perforée Farabeuf	6.25	8.75
9.25	1426.	— coupe net à mors ronds p. esquilles	7.75	1442.	Curettes Wolkman, 6 tailles (fig. 498 à 503)	6. »	7. »
9.25	1427.	— coupe net à mors coniques	7.75	1443.	Ciseaux gradués Mac-Even, 3 tailles (fig. 508)	7.75	9. »
11.50	1428.	— droite de Velpeau, coupe net	10. »	1444.	— pour résections crânienne du Pr Chipault	7. »	8. »
11.50	1429.	— coudée de Velpeau	10. »	1445.	Ecarteur pour colonne vertébrale du Pr Chipault	20. »	
11.50	1430.	Cisaille de Liston droite (fig. 505)	10. »	1446.	Maillet en bois galeac de Mac Even	7.75	
11. »	1431.	— de Liston coudée (fig. 504)	10. »	1447.	— plomb et bois Farabeuf	6.75	11. »
11. »	1432.	— délicate de Farabeuf (fig. 509)	10. »	1448.	Costotome d'Eslander	16. »	
15.25	1433.	— convexe d'Ollier	13.75	1449.	Ecarteur des côtes	9.25	10.50
3.75	1434.	Gouge ordinaire à tête (fig. 512)	2.75				
4.25	1435.	— inclinée de Trélat	3. »				

Instruments pour la recherche et l'extraction des projectiles

8. »	1450.	Stylet de Nélaton avec biscuit porcelaine	3. »	1452.	Pince tire-balles à anneaux (fig. 510)	5.25	6.25
	1451.	Tire-fonds, tire-balles de Baudens	5.25	1453.	Ciseaux véziens pour les bottes	5.75	6.50

Trépanation

	1454.	Trépan avec 2 couronnes	50. »	1457.	Elévatoire à rugine	4. »	
	1455.	Couronne pour ci-dessus	6.75	1458.	Pince-gouge	12. »	13. »
	1456.	Tire-fonds	4.25				

Perforateurs

	1457.	Perforateur de Lannelongue à 5 forêts	20. »	1459.	Perforateur à colonne torse	9. »	
	1458.	— Lucas-Championnière pour suture de la rotule	8.50	1460.	— à manivelle 3 forêts et couronne	48. »	

(Sutures Voir page 60-61).

Amputation — Résection

Boîtes pour Amputations

Modèle A

- | | |
|--|--|
| <p>1461. 1 Compresseur du Docteur Nicaise ;
 2 Couteaux variés manche métal ;
 1 Bistouri long pour phalanges ;
 1 — droit pointu manche métal ;
 1 — — convexe ; —
 1 Scie amputation à lame de rechange ;
 1 Pince à esquilles, nickelée ;</p> | <p>1 Pince à ligatures nickelée ;
 6 Aiguilles à sutures ;
 1 Plaque soie à ligatures ;
 1 Boite noyer, gainage à sec ;</p> <p>Prix 107. »</p> |
|--|--|

Modèle B

- | | |
|--|--|
| <p>1462. 1 Compresseur du Docteur Nicaise ;
 3 Couteaux variés manches métal ;
 1 Bistouri long pour phalanges ;
 1 — droit pointu manche métal ;
 1 — convexe manche métal ;
 2 Pinces hémostatiques de Péan, nickelées ;
 1 Scie amputation à lame de rechange ;
 1 — à dos mobile manche métal ;
 1 Pince à esquilles, nickelée ;</p> | <p>1 Pince à ligatures, nickelée ;
 1 Ténaculum fixe, manche métal ;
 1 Aiguille de Cooper, manche métal ;
 6 — à sutures ;
 1 Plaque soie à ligatures ;
 1 Boite noyer gainage à sec .</p> <p>Prix 165. »</p> |
|--|--|

Boite pour Amputations et Résections

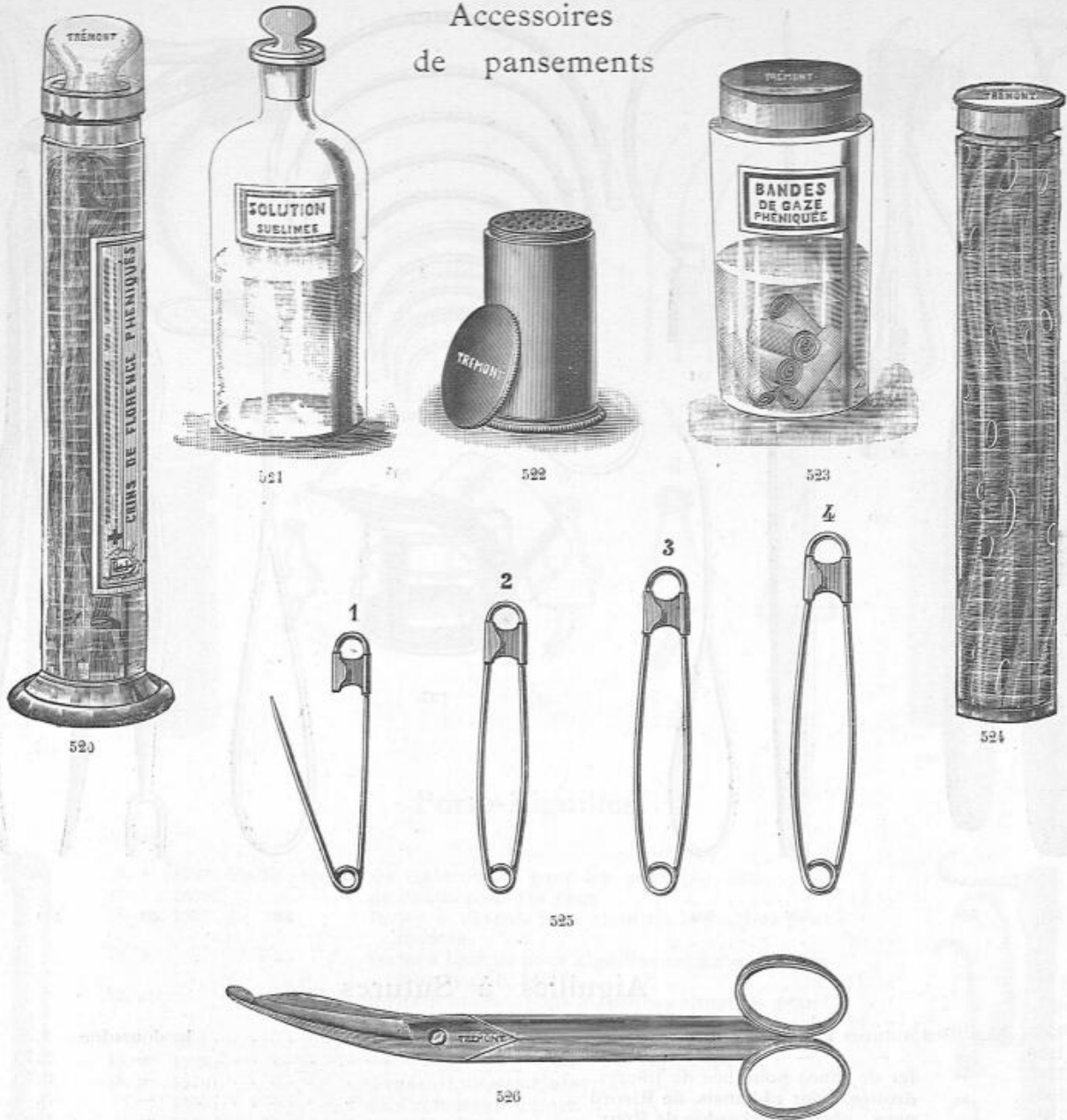
- | | |
|--|--|
| <p>1463. Appareil compresseur d'Esmarck ;
 3 Couteaux variés manches métal ;
 1 Bistouri long pour phalanges ;
 2 — droits, pointus manches métal ;
 1 — — convexe, manche métal ;
 2 — à résection du Docteur Nélaton ;
 2 Ecarteurs doubles de Farabeuf ;
 1 Scie amputation et résection du Profes^r Farabeuf ;
 1 — à chaîne, étau et crochet ;
 1 — à phalanges, dos mobile ;
 1 Sonde cannelée du Professeur Farabeuf ;
 1 Cisaille coudée de Liston nickelée ;
 1 Pince forte de Velpeau ;
 1 Détache tendon d'Ollier ;
 1 Davier double articulation du Docteur Farabeuf ;
 1 Gouge à manche de Legouest ;</p> | <p>1 Ciseau burin nickelé ;
 1 Maillet garni plomb, du Docteur Farabeuf ;
 1 Curette de Wolkman à manche métal ;
 1 Pince à griffes nickelée ;
 1 — à ligature nickelée ;
 1 Ténaculum fixe manche métal ;
 1 Aiguille de Cooper manche métal ;
 6 Pinces hémostatiques Péan, nickelées ;
 1 Pince porte-aiguilles, levier à bascule ;
 6 Aiguilles à sutures ;
 1 Plaque soie à ligatures ;
 Boite noyer, gainage antiseptique à coins, serrure, tourets, plaque et poignée.</p> <p>Prix 368. »</p> |
|--|--|
- Boite complète d'Instruments pour résections, modèle du Professeur Farabeuf 700. »
 Boite complète d'Instruments pour résections, modèle du Professeur Ollier 950. »

Boites diverses

- | | |
|--|--------|
| 1464. Boite complète d'Instruments, modèle des Sociétés de Secours aux Blessés | 700. » |
| 1465. Boite d'Instruments pour amputation, modèle des Chemins de fer | 92. » |

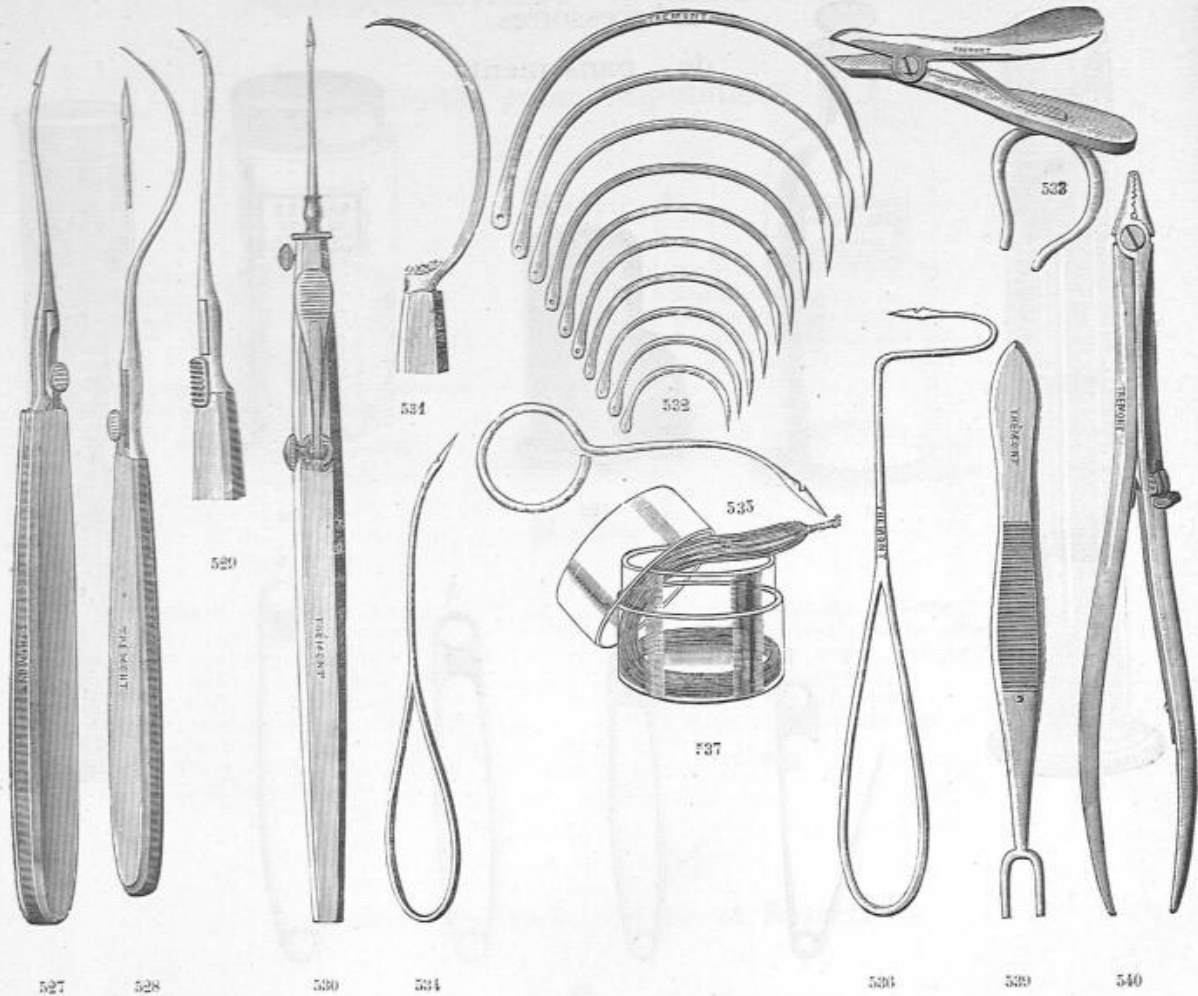
Pansements Antiseptiques

Accessoires de pansements



1470. Coton ordinaire	250 gr.	1.50	1489. Bandes apprêtées	de 5"×6 c/m.	» 1.60
1471. — hydrophile	—	1.50	1490. Bandes de gaze purifiée	—	» 1.60
1472. — phéniqué à 10 0/0	—	2. »	1491. — phéniquée	—	» 1.60
1473. — sublimé à 10 0/0	—	2. »	1492. — boriquée	—	» 1.60
1474. — boriqué	—	2. »	1493. — sublimée	—	» 1.60
1475. — iodoformé 5 0/0	—	4 50	1494. — flanelle jusqu'à 8 c/m de larg.	—	2.50
1476. — iodé	—	2. »	1495. Flacon à solution, bouché émeril.	—	1. »
1477. — hémostatique	le flacon.	2. »	1496. — Capacité 250 grammes, (fig. 521).	—	1.25
1478. Gaze hydrophile	par 4 mètres.	1.50	1497. Bocal pour pansement capacité 250 gr.	—	1.50
1479. — boriquée à 15 0/0	—	2. »	(fig. 523).	—	7. »
1480. — phéniquée à 10 0/0	—	2. »	1498. Insufflateur pour iodoforme.	—	5.50
1481. — sublimée à 1 0/0	—	2.25	1499. Saupoudreur d'iodoforme, ébonite	—	3.75
1482. — salicylée à 10 0/0	—	1.50	(fig. 522).	—	2.50
1483. — iodoformée 10 0/0. par 1 mètre.	—	1. »	1500. Epingles sureté pointes cachées (fig. 525)	—	6. »
1484. — salolée	—	1.25	la grosse	—	—
1485. — naphtolée	—	11. »	1501. — — — visibles,	—	—
1486. Taffetas gommé jaune 4"50×0.80 la pièce	—	1.50	1502. Ciseaux pour les appareils plâtrés,	—	—
1487. Silk protective, de 1"×0"15, en étui	—	4.75	(fig. 526).	—	—
1488. Macintosh	le mètre carré	—			

Sutures

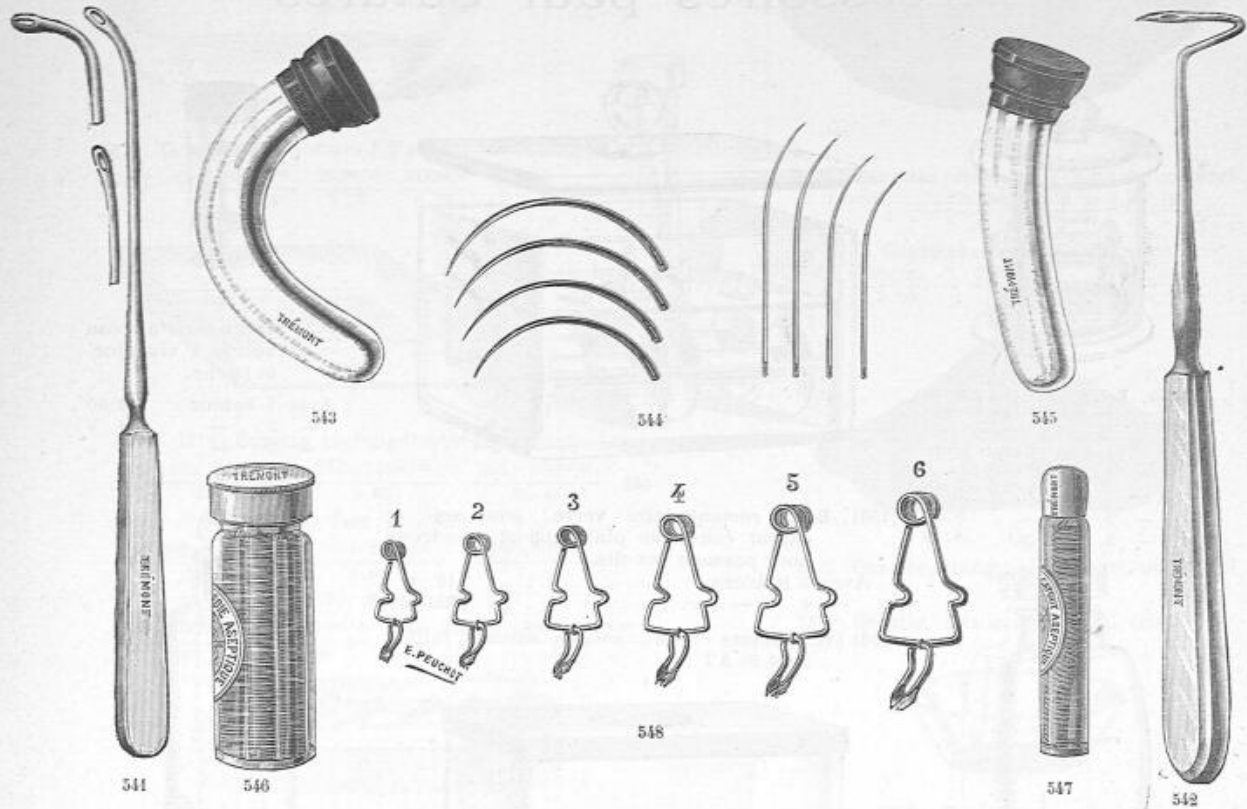


Manches
métal
nickel

Aiguilles à Sutures

1505.	Aiguilles sutures droites et courbes assorties (fig. 544)	la douzaine	2.50
1506.	— — — — — pour les yeux.	—	2.75
1507.	— fer de lance pour bec de lièvre.	—	2.50
1508.	— droites, pour phimosis, de Ricord.	—	5. »
1509.	— pour staphylorrhaphie de Roux.	—	4.50
1510.	— pour fistules vésico-vaginales, de Sims.	—	4.50
1511.	— pour intestins.	—	2.75
1512.	— plates de Hagedorn (fig. 532)	—	3. »
12. »	1513.	du Dr Reverdin ordinaire droite (fig. 527)	10. »
12.50	1514.	— — — courbe (fig. 528)	10.50
14. »	1515.	— grande courbe pour gynécologie.	12. »
13. »	1516.	— tranchant convexe (fig. 529)	11. »
23. »	1517.	— à pédale très fine (fig. 530)	35. »
16. »	1518.	— très courbe pour sutures intestinales	14. »
12.50	1519.	— mousse à chas mobile de Lucas Championnière	10.50
	1520.	— démontable avec 3 aiguilles variées (fig. 535)	45. »
	1521.	— à anneau de Moolj, pour trousse (fig. 535)	2. »
	1522.	— — — 1/2 courbe (fig. 534)	3. »
	1523.	— — — à droite ou à gauche (fig. 536)	3. »
6.50	1525.	Aiguilles courbe de Félizet 3 grandeurs (fig. 531)	5. »
4.75	1526.	— d'Emmett pour périnéorrhaphie.	3.75
4.75	1527.	— de Péan courbe et 1/2 courbe.	3.75
4.75	1528.	— de Trélat courbe	3.75
6. »	1529.	— mousse de Terrier, 3 courbes, pour le pédicule (fig. 541)	5. »
6. »	1530.	— aigue du Docteur Pozzi (fig. 542)	5. »

Sutures



Porte-Aiguilles


Nickel

8. »	1535.	Porte aiguille de Galezowski pour les yeux (fig. 533).	7. »
18. »	1536.	— de Sands pour les yeux.	17. »
11. »	1537.	— levier à bascule pour aiguilles ordinaires petit modèle.	10. »
12. »	—	— levier à bascule pour aiguilles ordinaires moyen modèle (fig. 540).	11. »
13. »	—	— levier à bascule pour aiguilles ordinaires grand modèle.	12. »
12. »	1538.	— du Dr Pozzi pour aiguilles Hagedorn (fig. 549).	10. »
12. »	1539.	— — ordinaires	10. »
12. »	1540.	— à ressort, démontable	10. »
	1541.	— du Professeur Lefort.	18. »
5. »	1541 bis.	Pince à sutures du Dr Lucas-Championnière	4.25

Catgut Soie

1542	Soie phéniquée ou sublimée, en étui, de 0 à 6.	1. »
1543.	— en solution phéniquée ou sublimée de 0 à 6 (fig. 546).	1.50
1544.	Catgut — — — (fig. 547)	4.50
1545.	Crins de Florence ordinaire.	le cent. 3.50
1546.	— en solution phéniquée (fig. 520).	4. »
1547.	— (25) en solution naphtolée	2.50
1548.	Laminaires en solution d'éther iodoformé (12 pièces)	10. »
1549.	Drains dans solution phéniquée, 10 numéros, le flacon 1 mètre (fig. 524).	1.25
1550.	Etui en cristal pour aiguilles courbes (fig. 543)	1.25
1551.	— — droites (fig. 545)	1.25
1552.	Serre fines argent droites ou courbes du n° 1 à 4 (fig. 548) la dz.	6. »
	— — — 5 à 6 (fig. 548) —	8. »
1553.	Fil d'argent pour sutures	le gramme. 0.50
1554.	Boite cristal à gorge 6 c/m et 100 crins de Florence (fig. 537).	6. »

Accessoires pour Sutures



1560. Boîte verre pour soie et catgut couvercle bouché émeri encoché et trou pour passage des fils.

Avec 1 bobine. . . 3.50
— 2 — . . 5.50
— 3 — . . 8. »




1563. Barils 1/2 cristal uni large ouverture, avec couvercle mobile robinet en étain.

Conten. 5 lit. 10 lit. 20 lit.

Prix . . 10. » 13. » 20. »

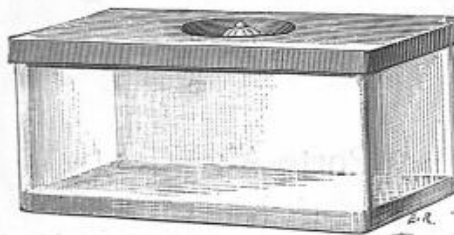
1563 bis. Même modèle avec robinet verre à gros débit.
En plus. 5. » 8.75 15. »



1561. Boîte rectangulaire verre, pour soie et catgut. couvercle plat, support avec trous pour passage des fils.

Avec 3 bobines. 16. »
— 4 — 22. »

1561 bis. Bobines cristal, creusé, suivant tailles de 0.50 à 1 fr.



1564. Boîte rectangulaire verre avec couvercle métal nickelé à bouton.

175^m/m × 105^m/m × 80^m/m
8. »


175^m/m × 140^m/m × 80^m/m
9. »



553

1562. Flacon cristal couverte à vis pour la poche.


Avec 1 bobine. . . 3.50
— 2 — . . 4. »
— 3 — . . 5. »



556

1565. Flacons bouchés émeri et robinets verre ajustés à l'émeri.

Capacité. 2 lit. 5 lit. 10 lit.
Prix. . . 9. » 13.50 20. »



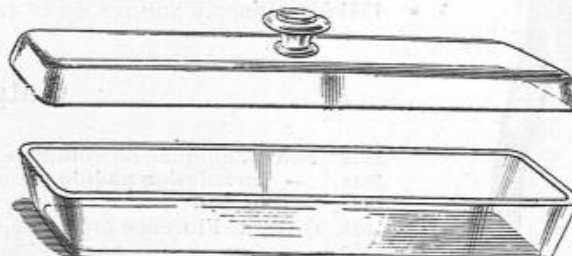
557

1566. Cuvettes 1/2 cristal uni à couvercle plat en glace à bouton taillé.

200 × 55 × 40^m/m . . . 5.50
400 × 75 × 60^m/m . . . 13. »
450 × 140 × 80^m/m . . . 20. »

1566 bis. Mêmes cuvettes sans couvercle.

3. » . . . 6.50 . . . 12. »



558


1567. Cuvettes 1/2 cristal uni, couvercle plat à bouton et bords rabattus.

360 × 80 × 60^m/m
13. »

1568. Même cuvette sans couvercle.

8. »


Cuvettes pour pansements



550

1570. Cuvettes réiniformes 1/2 cristal

Longueur.	200 ^m /m	250 ^m /m	300 ^m /m
	2.75	3.25	5.25



562

1574. Cuvette rectangulaire 1/2 cristal


140×115 ^m /m	210×155 ^m /m	255×200 ^m /m
2. »	3.50	6. »

1575. Tôle émaillée

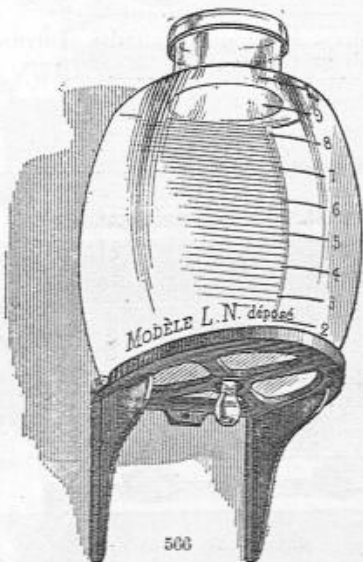
200×140 ^m /m	300×240 ^m /m	400×30 ^m /m
2.75	3.50	7. »

1576. Porcelaine

130×100 ^m /m	200×140 ^m /m	220×270 ^m /m	330×270 ^m /m
4.60	3. »	4.50	5.50



564


1579. Cuvette porcelaine avec supports intérieurs pour instruments
32×17. 16. »

566

Baril 1/2 cristal à large ouverture couvercle mobile, modèle spécial à dossier plat et graduation par litre en relief contenance 10 litres.

Sa forme, en dossier plat, permet de l'appliquer au mur facilement et solidement avec peu d'espace. — La graduation au litre ineffaçable faite en relief dans l'épaisseur du verre en facilite la lecture de la contenance ou les proportions des solutions qu'il doit contenir. — Enfin, la tubulure sur le fond en forme olive peut faire de ce modèle un récipient à douche, grâce aussi à la disposition spéciale du support qui a été construit pour ce double usage.

Ce dernier, afin d'offrir, comme le verre, toutes les garanties de propreté et d'entretien, a été fait en fonte émaillée blanc.



567

1581. Baril avec tubulure olivaire pour tube caoutchouc (fig. 566) ou avec tubulure latérale.

1581.	Baril avec tubulure olivaire pour tube caoutchouc (fig. 566) ou avec tubulure latérale.	14. »
1582.	Même modèle avec robinet étain	16. »
1583.	— — — verre ajusté à l'émeri	25. »
1584.	— — — verre gros débit, ajusté avec bouchon caoutchouc (fig. 567)	23. »
1585.	Support spécial en fonte émaillée en blanc pour ces barils.	6. »



560

1571. Cuvettes réiniformes caoutchouc durci

Longr.	0.20c/m	0.25c/m	0.30c/m
	4. »	5. »	6. »

1572. Cuvettes réiniformes tôle émaillée

0.20c/m	0.25c/m	0.30c/m
3.25	3.75	5. »



563

1577. Cuvette triangulaire caoutchouc durci

7. »

1578. Cuvette triangulaire 1/2 cristal.

7.50



565

1580. Cuvettes à dissections.

60 ^m /m à 90 ^m /m diam.	» 75
De 100 ^m /m à 120 ^m /m »	1. »
— 140 ^m /m à 200 ^m /m »	2. »
— 230 ^m /m à 300 ^m /m »	5. »


Boîtes métalliques — Stérilisateurs



568

1586. Boîtes cuivre formées de 2 cuvettes à coins carrés.

17×7×3.	8. »
20×10×5.	18. »
25×10×6.	20. »
30×15×7.	23. »
35×20×8.	30. »
40×20×9.	40. »
45×35×10.	42. »



570

1588. Lampes alcool à 2 becs 8. »
— — à 3 — 9. »
— — à 4 — 11. »

569


1587. Boîtes Maillechort nickelées formées de 2 cuvettes à coins ronds.

17×7×3.	12.50
20×10×5.	28. »
25×15×6.	33. »
30×15×7.	42. »
35×18×8.	53. »
40×20×9.	65. »
45×25×10.	75. »




572


1589. Bec cintré de Berthelot . . . 5. »



571

1590. Support à 4 pieds pliants rentrant dans les boîtes n^{os} 568 et 569. Grand Moyen Petit
20. » 16. » 13. »

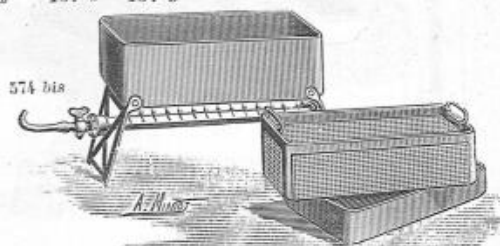
573

1591. Bec droit de Bunsen
4. »


574

1592. Stérilisateur petit modèle portatif, lampe à alcool, servant de cuvette et plateau à fond grillagé.

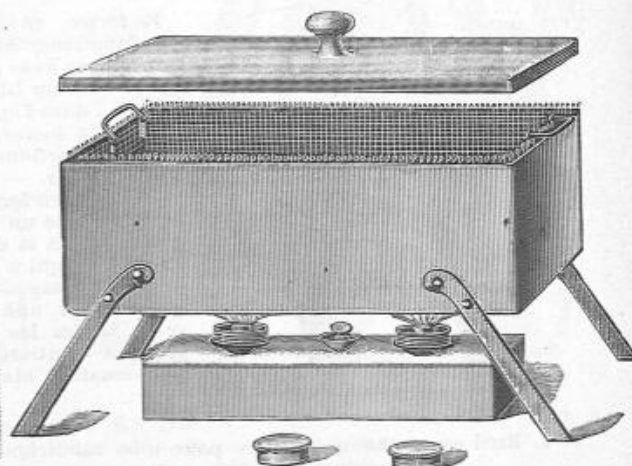
Gaine pour ci-dessus.



574 bis

ou au gaz cuve à supports pliants, couvercle
18×8×6 25×10×7 32×12×8
55. » 70. » 85. »
8. » 11. » 20. »

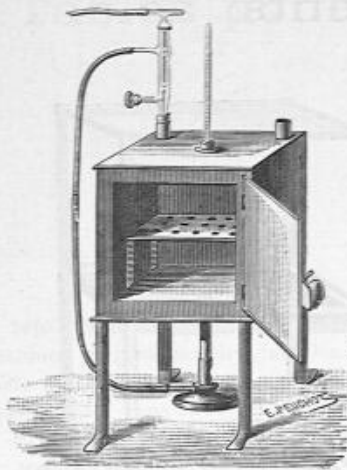
575

1593. Stérilisateur 33×15×12 toile étamée . . . 32. »
— — cuivre. 50. »

576

1594. Stérilisateur, lampe à alcool, pieds mobiles 30×15×10 panier toile métallique cuivre poli. 68. »
Le même maillechort nickelé 80. »

Stérilisateurs



577

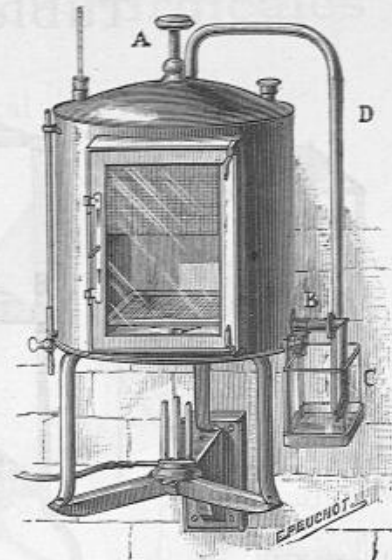
1595. Etuve cuivre rouge, pour bactériologie, thermomètre, régulateur, double paroi. Dimension 16 c/m au carré. 50. »
Dimension 18 c/m au carré. 56. »



579


1597. Autoclave de Chamberland pour les pansements ouate, linge etc., cuivre rouge brasé, fermeture à serre-joints, manomètre, soupape de sûreté (fig. 579).

Diamètre intérieur . . .	12 c/m	20 c/m	28 c/m	34 c/m	40 c/m
Prix	140. »	225. »	300. »	380. »	600. »



578

1596. Etuve à pansement du Dr Oswalt, modifiée thermomètre et support pour fixer au mur. Stérilisation à 100 degrés. Dimensions intérieures 28×18×18 185. »




580

1598. Stérilisateur pour instruments de chirurgie et pansements, tout cuivre rouge, double paroi, régulateur thermomètre, plateau tubulaire central faisant la répartition égale de l'air chaud dans tout l'appareil, boîte cuivre intérieure, boîte cuivre extérieure permettant la stérilisation par voie humide. Chauffage au gaz ou alcool.

Dimensions internes.	20×15×10	35×20×12	45×25×20	50×25×10
Prix	165. »	190. »	280. »	330. »


1599. Stérilisateur breveté pour instruments et pansements par la vapeur surchauffée à 150° sans pression, servant d'étuve à séchage des pansements par interception de la vapeur.

Dimensions internes.	35×12×15	40×15×20	45×20×30
Prix	300. »	390. »	450. »




581

Tables à pansements



1600. Table à pansements, montants fer forgé, peinture émail 3 tablettes en glace $80 \times 45 \times 35$ (fig. 582). 60. »
 1601. — — — — — cornière niqué 3 tablettes en glace $80 \times 50 \times 35$ (fig. 583). . . 100. »
 1602. — — — — — — 1 tablette en glace, 1 grande et 2 petites
 cuvettes [émaillées, (fig. 584). 100. »

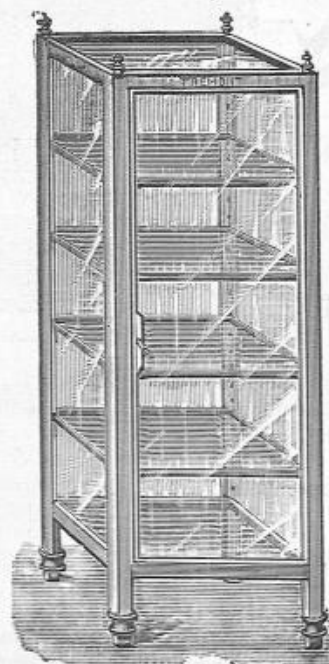


585

Vitrines pour instruments

Vitrines montures
nickelées, tablettes,
glace, roulettes,
portes simples ou
doubles.

1603. Vitrine de $55 \times 40 \times 30$
avec 3 tablettes,
1 porte. 250. »
 1604. Vitrine $75 \times 80 \times 40$
3 tablettes 2 portes 350. »
 1605. Vitrine $95 \times 80 \times 40$ avec
4 tablettes, 2 portes. 400. »
 1606. Vitrine $160 \times 50 \times 45$
avec 5 tablettes,
2 portes. 600. »



586

Tables pour Opérations chirurgicales

Table de cabinet médical

1610. **Table** à opérations, modèle de cabinet, tout chêne ciré, tablette, dorsale mobile, échancrure, tablette du bassin fixe, sans rabat ni accessoires.

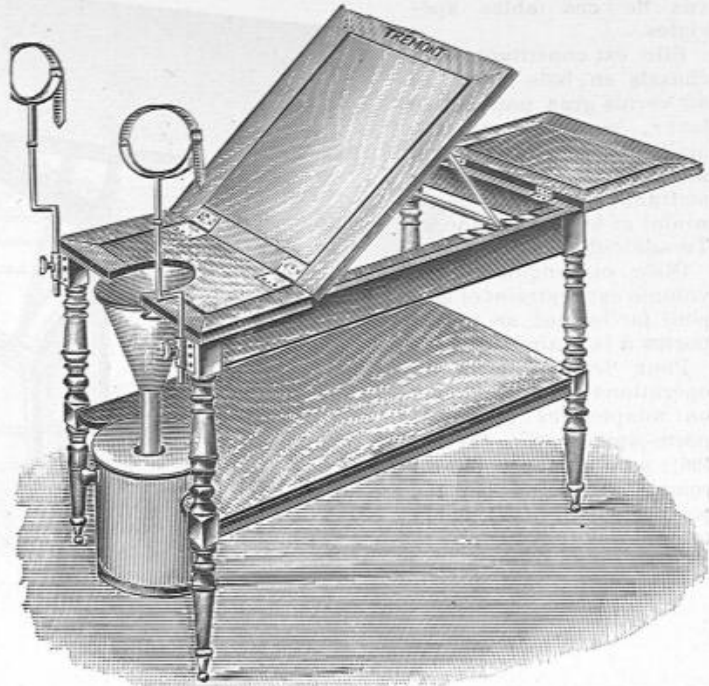
Prix. 120. »

Même Table laquée blanc ou vert. 150. »

— avec rabat, et tablette du bassin à élévation, chêne ciré. 130. »

— avec rabat laquée blanc ou vert. 180. »

Volume 135×60×90



587

Fermées et recouvertes d'un tapis ces tables ont l'aspect d'une table ordinaire.

Accessoires :

Porte-jambes divers (Voir page 70).

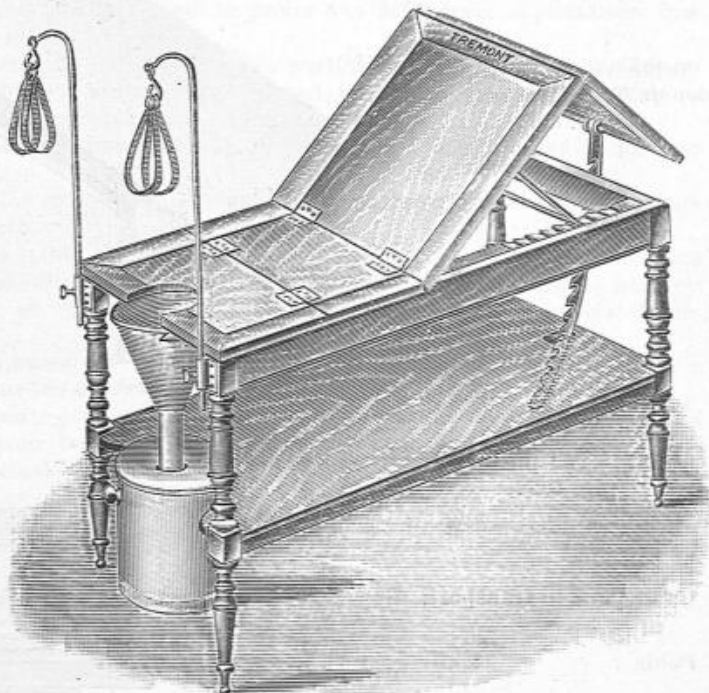
1612. Entonnoir mobile à gros tube d'écoulement, caoutchouc vulcanisé Prix . 20. »

1613. Seau émaillé, à couvercle percé. Prix . 14. »

1611. Même table que ci-dessus, disposée pour la position de Trendelenburg.

En chêne ciré. Prix. 200. »

— laquée vert ou blanc. Prix. 250. »



588

Tables pour opérations chirurgicales

Table portative


1615. La table (fig. 590), a été établie pour faciliter les opérations chirurgicales dans les endroits dépourvus de ces tables spéciales.

Elle est constituée d'un chassis en bois laqué ou au vernis gras pouvant se laver, son plateau tout maillechort nickelé est muni de crémaillères permettant le décubitus horizontal et le plan incliné de Trendelenburg.

Pliée et engainée son volume est restreint et elle peut facilement se transporter à la main.


Pour les examens ou opérations gynécologiques on adapte les étaux et porte-jambes (fig. 594 ou 596); pour l'endoscopie on remplace ceux-ci par les porte-pieds (fig. 597), ou les talonnettes (fig. 598).

Prix. . . 375. »



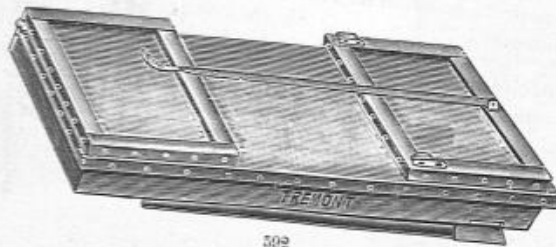
590

Table vue dans la position de Trendelenburg.
(fig. 591).



591

Table vue pliée.
(fig. 592).



592

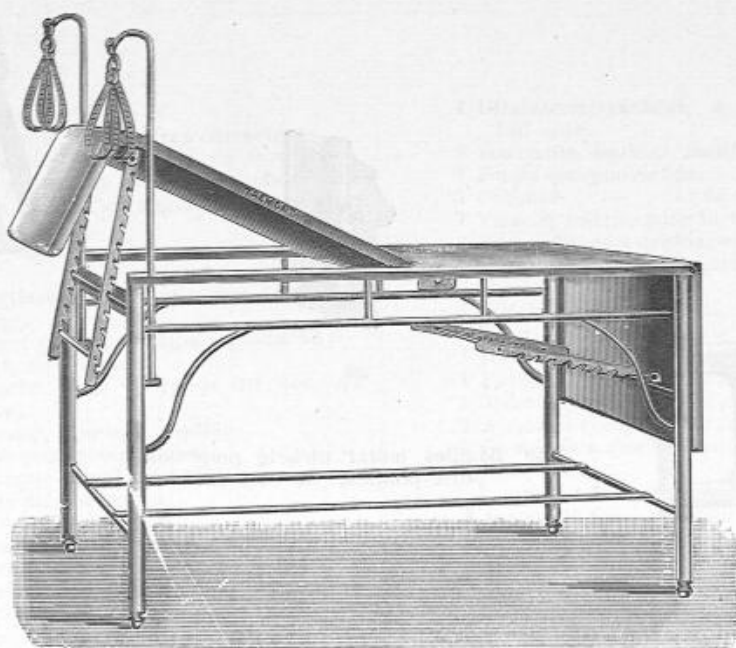
Gaine pour le transport.
35. »

Poids 18 kil.

Accessoires pour Tables (Voir page 70).

Tables pour opérations chirurgicales

Table à applications multiples



593

Table métallique à applications multiples

1616. La table aseptique à applications multiples peut se prêter aux différentes applications que le chirurgien peut avoir à lui demander.

Entièrement métallique et recouverte dans toutes ses parties d'une laque blanche fixée au four qui la rend inattaquable aux solutions antiseptiques, alcool, éther, etc. son nettoyage s'opère sans la moindre difficulté et permet d'y apporter les plus grands soins.

Elle est formée d'un cadre monté sur quatre pieds assurant une parfaite stabilité quoique d'apparence légère.

Les 3 plateaux dont 2 sont mobiles et munis de crémaillères permettant toutes les positions depuis l'horizontale jusqu'à la verticale.

Le plateau mobile essentiel de la table ou plateau postérieur laissé dans l'horizontale et les 2 porte-jambes mobiles assujettis constitue une plate forme sur laquelle le sujet prend la position dorso sacrée pour les opérations se pratiquant par la voie vulvo vaginale, hystérectomie curettage etc.

Les deux plateaux postérieur et antérieur dans cette même position horizontale donnent le décubitus horizontal qui convient pour les opérations générales ou le sujet doit être étendu.

Enfin, après enlèvement des porte-jambes mobiles le plateau postérieur peut donner la position de Trendelenburg réalisée pour les opérations par la voie abdominale (Laparotomie etc) Ce plan peut être établi avec des inclinaisons variées.


Cette nouvelle table employée dans plusieurs services de gynécologie a été très appréciée pour sa propreté et son maniement facile.

Volume. 140x55x80

Prix. 425. »

Accessoires pour Tables chirurgicales

Porte-jambes



594

1617. Porte-jambes mobiles métal nickelé se fixant sur les tables au moyen d'étau fixateurs.

La paire. 70. »

1618. Etau sans porte-jambes,

La paire. 35. »



595

1619. Douilles métal nickelé pour les porte-jambes, se vissant sur les tables.

La paire. 15. »

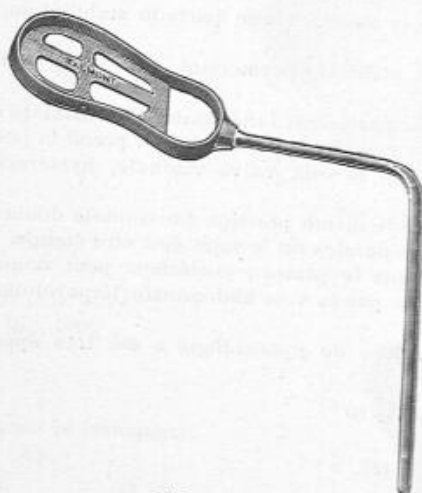


596

1620. Porte-jambes, métal nickelé, modèle américain se fixant sur la table au moyen des étau (fig. 594), ou des douilles (fig. 595).

La paire. 40. »


Porte-pieds



597

1621. Porte-pieds, métal nickelé, semelle ajourée, se fixant au moyen des étau (fig. 594) ou des douilles (fig. 595).

La paire. . . 60. »



598

1622. Porte-talons métal nickelé se fixant au moyen des étau (fig. 594), ou des douilles (fig. 595).

La paire. . . 50. »

Petit Arsenal Médical

1623. 1 Trousse de médecin.
 1 Ophthalmoscope, avec verres correcteurs.
 3 Stylets doubles, en argent, de Bowmann.
 1 Couteau boutonné, de Weber, manche métal.
 1 Aiguille pour corps étrangers de la cornée, manche métal.
 3 Spécimens de Toynbée, nickelés, pour l'oreille.
 1 Pince par glissement, pour corps étrangers de l'oreille.
 1 Sonde argent pour la trompe d'Eustache.
 1 Insufflateur, de Politzer.
 1 Pince courbe pour polypes du nez, du P^r Duplay.
 1 Spécimen nasal, nouveau modèle.
 1 Pelote à tamponnement nasal.
 1 Abaisse-langue pliant, nickelé.
 1 Clef à dents de Garengot.
 2 Daviers, droit et courbe.
 2 Pincettes à racines, droite et courbe.
 1 Amygdalotome à 3 anneaux.
 1 Boîte d'instruments pour exploration du larynx (fig. 204).
 1 Cautére, couteau et pointe platine.
 1 Seringue de Pravaz, stérilisable (fig. 51).
 1 Aspirateur à double effet, de Potain.
 1 Pulvérisateur Richardson.
 2 Canules doubles trachéales n° 0, 2.
 1 — — — n° 4.
- 1 Dilatateur trachéal, à trois branches, de Laborde.
 2 Écarteurs doubles, maillechort nickelé.
 1 Sonde œsophagienne.
 1 Crochet — de Gracffe.
 1 Trocart courbe pour la vessie.
 2 Mètres tubes à drainage.
 6 Bougies en gomme noire.
 6 Sondes.
 1 Spécimen bivalve, articulation à coulisse.
 1 Pince pour pansements utérins, nickelée.
 1 Hystéromètre, de Valleix, manche métal.
 1 Forceps du P^r Tarnier.
 1 Tube laryngien, de Depaul.
 1 Appareil compresseur, d'Esmarch.
 2 Couteaux à amputation, manches métal.
 1 Scie à arbre — feuillet de rechange, manche métal.
 2 Bistouris fixes, manche métal.
 1 Ténaculum —
 6 Pincettes hémostatiques de Péan, nickelées.
 3 Rouleaux fil d'argent.
 1 Carnet de soie, pour ligatures.
 12 Serres-fines en argent.
 12 Aiguilles à sutures variées de grandeur.
 200 Épingles à sutures.
 1 Bande feuille de caoutchouc, 6 mètres.
 1 Aiguille de Reverdin, manche métal.
 1 Seringue stérilisable, capacité 100 gr. (fig. 62).

Arsenal complet Prix . . . 595

Coutellerie

Ciseaux variés, pour broder	2.50	Canifs, montés buffle et ivoire	de 2.50 à 5. »
Ciseaux, variés, pour les ongles, depuis	2.50	Couteaux de poche, montés ivoire, de	5. » à 16. »
— — — — — envies, —	2.75	Ongliers, montés ivoire, écaille, nacre	5. » à 20. »
— — — — — la barbe, —	3.25	Sécateurs assortis, —	de 5. » à 9. »
— — — — — moyens, pour couture, depuis	3.25	Couteaux de table, montés ébène, ivoire	20. » à 90. »
Pincettes coupantes, variées pour les ongles, dep.	6. »	— — à dessert, —	de 18. » à 90. »
— — à épiler	2.50	Service à découper, —	de 8. » à 20. »
Coupe-cors, variés de formes, manche ébène.	2.75	Coupe volaille, —	de 13. » à 25. »
— — — — — ivoire.	3. »	— — à gibier, —	de 8. » à 20. »
Limes à ongles, assorties	0.75	Couteaux à fromage, —	de 3. » à 8. »
Rasoirs à barbe, manche buffle, depuis	3. »	Manches à gigot, —	de 5. » à 13. »
— — — — — ivoire, —	5. »	Couteaux de cuisine, variés de grandeur,	de 1.50 à 6. »
Cuir à rasoirs —	2.25		
Pâte pour faire couper les rasoirs.	0.60		



TABLE DES CHAPITRES

A		E	
Abaissement de l'utérus	45	Eclairage médical	27
Accessoires de pansements	59	Ecarteurs divers	44
— pour cautères	14	Electricité médicale	16-17
— — sutures	62	Embaumement	1
— — tables d'opérations	70	Entérotomes	30
Accouchements	52	Enucléation	21
Aiguilles de Pravaz	6	Eponges préparées	6
— à sutures	60	Estomac	28
Amygdalotomie	24		
Amputations-Résections	56-57	F	
Anatomie microscopique	3	Fillères métriques	32
Anesthésie	5	Fistules à l'anus	30
Appareil injecteur du sérum	9	— vesico-vaginales	50-51
Arsenal médical	71	Forceps	53
Aspirateurs	29		
Autopsie	2	G	
		Gynécologie	38
B		H	
Bec de lièvre	23	Hernies étranglées	30
Bistouris fixes	55	Hémorroides	31
Boîte d'instruments pour dissections	2	Hystéromètres	40
— — p ^r anatomie microscopique	3	Hystérectomie vaginale	47
— — — autopsie	3	— abdominale	49
— de ventouses	4		
— d'instruments pour la trachée	25	I	
— — pour le larynx	26	Injectons anatomiques	1
— — lithotritie rapide	36	Instruments divers p ^r anatomie microscopique	3
— — p ^r fistules vesico-vaginales	51	— — pour trousses	18
— — — amputations	58	— — — les oreilles	22
Bouche	24	— — — la trachée	25
Boîtes métalliques	64	— — — le larynx	26
C		Instruments divers pour accouchements	52
Catgut-Soie	61	— — — amputations et resec-	56-57
Cataracte	20	tions	
Canules diverses pour la trachée	25	Inciseurs de l'utérus	41
Cautères divers	14-15	Iridectomie	20
— pour dentistes	15	Irrigation vaginale	46
Céphalotribes	54		
Ciseaux pour trousses	18	L	
Cornée	20	Laminaria	6
Corps étrangers de l'urèthre et vessie	34	Larynx	26
Corps fibreux	48	Lavages intra-utérins	46
Couteaux pour amputation	55	Lithotritie	35
Coutellerie	71		
Cranioclastes	54	N	
Curettage de l'utérus	45	Nez	23
Cuvettes pour pansements	62-63	O	
D		Obstétrique	52
Dents	24	Oesophage	28
Dermatologie	5		
Dilatateurs du rectum	31		
— de l'urèthre	34		
— du col de l'utérus	42-43		
Drainage	30		
Dynamomètre	4		

TABLES DES CHAPITRES (Suite).

Ophthalmologie.	20-21	Sondes en gomme.	32
Ophthalmoscopes.	21	— métalliques.	33
Oreilles.	22	Spéculums divers.	38-39
Ovariectomie.	49	— pour l'anus.	31
P		Stérilisateurs divers.	64-65
Pansements antiseptiques.	59	Staphylocoque.	23
Paupières.	21	Stéthoscopes.	4
Perce-crânes.	53	Strabisme.	21
Perforation et sutures osseuses.	56	Sutures.	60-61
Pessaires.	43	T	
Pharynx.	23	Tables à pansements.	66
Phimos.	31	— pour opérations chirurgicales.	67-68-69
Plessimètres.	5	Taille périnéale.	35
Ponctions.	29	— hypogastrique.	36
Porte-caustiques urétraux.	34	Ténatomes.	5
— utérins.	41	Thermomètres.	5
Porte-jambes.	70	Trousses diverses.	19
Polypes de l'utérus.	48	Trachéotomie.	25
Prostate.	34	Transfusion du sang.	4
Pinc.	18	Trépanation.	57
— hémostatiques.	37	Trocarts divers.	29
— pansements utérins.	40	Tumeurs de la vessie.	36
— pour abaissements utérins.	45	U	
— porte-aiguilles.	61	Uréthrotomie.	34
Pulvérisateurs.	12-13	V	
R		Vaccination.	6
Résections.	56-57	Valves diverses.	44
Rectum.	31	Varicocèle.	31
S		Végétations adénoïdes.	23
Scarificateurs.	4	Ventouses.	4
Seringues pour injections anatomiques.	1	Vitrines pour instruments.	66
— — — hypodermiques.	7	Voies lacrymales.	20
— stérilisables de Roux.	9	Voies urinaires.	32
— pour sérum artificiel.	10-11		
— hydrocèles.	10-11		

TABLE DES MATIÈRES

A			
Accessoires de rechange pour les cautères. . .	14	Bougies rectales.	31
Aiguilles à recoudre les sujets. Dissection . . .	2	— uréthrales.	32-33
— à dilacerer. Microscopie. . .	3	— de Béniqué.	33
— à vacciner. Vaccination. . .	6	— de Guyon.	33
— de Pravaz diverses.	6	Broc de Pinard.	46
— — platine iridié.	6	Broche pour pédicule. Gynécologie. . .	49
— de Chambon. Vaccination. . .	6	Brise-pierres vésicaux. Voies urinaires. .	35
— à séton Trousse.	18	— uréthraux.	34
— à paracentèse. Ophthalmologie. .	20	— explorateurs.	34
— pour tatouage.	20	C	
— à discision.	20	Canules fines pour seringues. Anatomic. . . .	1
— pour corps étrangers.	20	Canule de Hartmann pour le sinus.	23
— d'aspirateurs Ponctions. . . .	29	— de Lermoyez	23
— à sutures assorties.	60	— pour le lavage du sinus.	23
— — de Hagedorn.	60	— diverses, argent. Trachée.	25
— — de Reverdin.	60	— de Treudelenburg.	25
— — — démontables.	60	— de Lavaux. Urèthre.	34
— — — Moij diverses.	60	— à tamponnement de Guyon. Taille. . .	35
— de Félizet.	60	Canule p ^r les liquides chauds. Gynécologie. .	46
— mousses de Terrier.	60	— irrigatrice d'Auvard.	46
— aigues de Pozzi.	60	— — cristal.	46
Anse de Snellen. Ophthalmologie. .	20	Catgut en solution. Sutures.	61
Appareil à gavage. Estomac.	28	Cautères en boîte.	14
— à lavage stomacal.	28	— en trousse.	15
— compresseur d'Esmarck. Amputations	56	— pour dentistes.	15
Appareil compresseur de Nicaise	56	— en boîte, modèle réduit.	15
Appareil pour l'empyème. Drainage . . .	30	Cathéters de Dolbeau. Taille.	35
Arsenal médical	71	— — Guyon.	35
Aspirateur de Potain. Ponctions. . . .	29	— — Reliquet.	35
— de Dieulafoy stérilisable —	29	Casse-pierre à éclateur central.	35
Aspirateur des graviers. Lithotritie . .	35	Céphalotribes divers	54
— p ^r vider les kystes. Ovariectomie . .	49	Ciseaux pour appareils platrés.	11
Autoclave Chamberland. Stérilisateurs. .	65	— — dissections	2
B		— — — Microscopie.	2
Ballon de Pétersen Taille.	36	— — autopsie.	2
— de Champetier Accouchements. .	52	— intérotores Autopsie	2
Bande caoutchouc vulcanisé.	30	— rachitomes	2
Bandes apprêtées. Pansements. . . .	59	— divers. Trousse.	18
— phéniquées, etc.	59	— pour iridectomie Ophthalmologie. .	20
— de flanelle.	59	— à rotation de Wecker.	20
Barils cristal pour solutions	62-63	— à strabisme.	21
Bistouris divers Trousse.	18	— à énucléation	21
— droit fin. Ophthalmologie. .	21	— coudés de Bonnafont. Oreilles.	22
— pour trachée. Trachéotomie. . .	25	— burins de Politzer.	22
— Cooper. Hernies.	30	— pour bec de lièvre.	23
— divers Gynécologie	47-48	— forts pour staphyloporrhaphie	23
— de Sims Fistule vaginale. . .	50	— forts. Taille.	36
— Dubois Obstétrique	53	— de Dubois. Gynécologie. . .	41
— fixes ordinaires.	55	— de Kuchenmeister.	41
Bistouris-serpette. Résections . . .	56	— longs double courbure. Hystérectomie .	48
Blepharostats divers Ophthalmologie. .	20	— de Sims. Fistule vesico-vaginale. .	51
Bobines cristall. Sutures.	62	— coudés de Dubois. Obstétrique. . .	52
Bocaux p ^r pansements. Pansements . .	59-62	— céphalotomes de Pinard	52
Boîtes d'instruments pour dissections. . . .	2	— de Dubois pour détroncation	54
— — anatomie. Microscopie	3	Ciseaux Veziens.	57
— — autopsie.	3	— burins ordinaires. Résections . .	57
— à ventouses.	4	— burins Mac Even.	57
— d'instruments pour la trachéotomie. . . .	25	— de Chipault.	57
— — p ^r exploration du larynx.	26	Cisailles de Liston.	57
— porte sondes.	32	— délicates Farabeuf.	57
— d'instruments pour lithotritie rapide. . .	36	— convexe d'Ollier.	57
— — amputation.	58	Clamp pour pédicule. Ovariectomie . .	49
— — secours aux blessés.	58	Clés à dents. Dents.	24
— diverses cristal.	62	Coutellerie.	71
— métalliques	64	Couteaux pour autopsie.	2
		Couteau de Richter. Ophthalmologie. .	20
		— de de Graeffe	20

Couteau kératotome de Wecker	Ophthalmologie..	20	Dilatateur de Velpeau	Esophage.	28
— à arrêt	—	20	— de Debowe	—	28
— de Desmarres	—	20	— en gouttières de Tripiet	Drainage	30
— de Weber	—	21	Dilatateur de Hégar, ébonite	Rectum et Gynécol.	31-42
— mousse de Stilling	—	21	Dilatateur de Hégar, métal	Gynécologie	42
— de Galezowski	—	21	Dilatateur de Trélat	Rectum	31
— divers	Amputations	55	— de Nicaise	—	31
— Farabeuf	Astragale	55	— préputial de Nélaton	Phimosis	31
Compresseur de Trousseau	Prostate	34	— de Le Fort, à man-	—	—
Compas de Baudelocque	Obstétrique	52	drins coniques	Voies urinaires	34
— de Stanesco	—	52	Dilatateur de Dolbeau	Lithotritie	35
— craniomètre de Budin	—	52	— Pajot	Utérus	49
Coton à pansement	Pansements	59	— Doléris	—	49
Colpeurynter de Braun	Obstétrique	52	— intra-utérin à anneaux	—	42
Costotomes	Autopsie	2	Dilatateur d'Auvard	—	43
— d'Eslander	Résections	57	— parallèle de Pozzi	—	43
Cornet Reynaud	Anesthésie	5	— de Scanzoni à trois	—	—
Crins de Florence	Sutures	61	branches	Utérus	43
Crochets pour synéchies	Ophthalmologie	20	Dilatateur de Siredey	—	43
— strabisme	—	21	— Sims pour dila-	—	—
— écarteurs en S	Trachée	25	tation forcée	Utérus	43
— de de Graeffe	Esophage	28	Dilatateur de Guéillot	Gynécologie	45
— articulé métal	—	28	— élastique de Barnes	Obstétrique	52
— pour tirer les fils	Fistules ves.-vag.	50	— à conducteur de Tarnier	Obstétrique	52
— aigu de Sims	—	50	Dilatateur élastique de Pajot	—	52
— de Braun	Obstétrique	54	Doigtier protecteur de Bouchut	Trachée	25
— de Delore	—	54	Douilles pour porte-jambes	—	70
Cuiller à recouvrement pour huile	—	28	Drains ébonite, aluminium de	—	—
Curettes tranchantes	Dermatologie	5	Lucas Championnière	Drainage	30
— de de Graeffe	Ophthalmologie	20	Drains caoutchouc vulcanisé	—	30
— de Lowenberg	Pharynx	23	— en solution	—	61
— de Trautmann	—	23	Dynamomètres	—	4
— de Ruault	—	23			
— rectales	Rectum	30			
— articulée Leroy	Voies urinaires	34			
— tranchante	Tumeurs vessie	36			
— de Pozzi	Gynécologie	45			
— Simon	—	45			
— d'Auvard, irrigatrice	—	45			
— Sims	—	45			
— de Doléris	—	45			
— rectangulaire	—	45			
— de Wolkmann	Résections	57			
Cuvettes diverses pour pansements	—	62-63			
Compresseur d'Esmarch	Amputations	56			
— de Nicaise	—	56			

D					
Davier d'Ollier fort	Résections	56	Ecarteurs des lèvres	Bouche	24
— de Farabeuf	—	56	— de Legueu	Vessie	36
— à griffes	—	56	— de Segond	Gynécologie	47
— porte à faux	—	56	— abdominaux	—	49
Daviers français	Dents	24	— de Farabeuf	Résections	56
— anglais	—	24	— de Trélat	—	56
— américains	—	24	— d'Ollier	—	56
Depresseur annulaire, de Sims	Gynécologie	51	— de Wolkmann	—	56
— de Richelot	—	44	— des côtes	—	57
— Péan	—	44	— de Chipault pour colonne vertébrale	—	57
— Martin	—	44	Ecraseurs de Chassaignac	Rectum	31
— Simon	—	44	—	Gynécologie	48
— Sims	—	44	Eclaireurs médicaux	—	27
Désenclaveur de Doyen	—	48	Ecouvillons	Trachée	25
— Segond	—	48	— de Doléris	Utérus	45
Dilatateur de Galezowski	Ophthalmologie	21	Electricité	—	16-17
— de Guersant	Trachée	25	Entonnoirs métalliques	—	28
— parallèle	—	25	Entérotomes Dupuytren	—	30
— de Laborde	—	25	— Panas	—	30
— de Trousseau à olives	Esophage	28	— parallèles de Richet	—	30
Dilatateur à résonnateur	—	28	Epingles de sûreté	—	59
— à conducteur de Verneuil	—	28	Eponges de Sims pour dilatation	—	6-42
			— dessalées pour opérations	—	6
			Eprouvette cristal pour canule	—	63
			Ergotribe de Douda	Obstétrique	52
			Erigne à chaîne	Dissection	2
			— sur manche	—	2
			— double à curette	Trousse	18
			— fine de Beer	Ophthalmologie	20
		</			

TABLE DES MATIÈRES (Suite)

Etuves diverses pour stériliser	65
Etaux fixateurs pour tables	70

F

Feuilles à température	5
Fil d'argent pour sutures	61
— caoutchouc pour ligatures	30
Fixateur des sondes	32
Filières	32
Flacons compte-gouttes	5
— à solutions	59-62
Forceps de Tarnier	53
— de Dubois-Cazeaux	53
— Pajot	53
— Simpson	53
Fourche de Laurengo	13
Foyers pour cautères	14

G

Gaze à pansements	59
Godet porcelaine	20
Gouge tranchante	5
— de Politzer	22
— ordinaire à tête	56
— à manche de Legouest	57
— inclinée de Trélat	57
— d'Ollier	57
Gorgeret ébène	30

H

Herse de Doléris	45
— d'Auvard	45
Hystéromètre de Valleix	40
— Simpson	40
— flexible de Sims	40
— d'Auvard	40
— de Doléris	40
— de Nonat	40
— rentrant dans le manche	40

I

Inciseur de Mercier	34
Injecteur vaginal	46
Instruments pour dissections	2
Instruments pour autopsie	2
— — anatomie	3
— d'ophtalmologie	20-21
— pour les oreilles	22
— de Politzer	22
— de Duplay pour les	
corps étrangers	22
— pour nettoyage	24
— — trousses	18
— de Sims p ^r fistules vesico-vaginales	50
— pour accouchements	52
— du D ^r O'Dwyer	25
Insufflateur de Politzer	22
— à air chaud	24
— des poudres	26
— de Gariel	43
— d'Iodoforme	46-56
— de Ribemont	52

K

Kystitome de de Graeffe	20
— à curette de de Graeffe	20

L

Lampe pour l'éclairage des cavités	22-27
Lampe sur tige	17
— cuivre à long bec	4
— à alcool	64
Laminaria	6-42-61
Lancettes diverses	6
Lancettiers	6
Lance coudée p ^r avivement	23
— à arrêt de Houzé	24
Laryngoscope	17
— de Fauvel	26
— de Calmette	26
— de Krishaber	26
Laveur vésical de Lavaux	34-35
Lévier à curette	22
Leviers divers	24
Leniceps de Mattei	53
Lithotomes divers	35
Loupes grossissantes	5

M

Macintosh	59
Maillet de Mac Even en gâfac	57
— de Farabeuf	57
Manche porte-broches	49
— de miroirs	26
Mandrin de Guyon pour la cour-	
bure des sondes	32
Mandrins de Hégar, ébonite	42
— — métal	42
Marmite à sustentation	28
Marteaux à crochets	2
— — percuteurs	5
Masseur du tympan de Delstanche	22
Masticateur de table	28
Masque d'Esmarck	5
— de Guyon	5
Métal fusible	24
Microtomes	3
Miroir à main de Trölsch	22
— à bandeau frontal	22
— dentaires	24
— laryngiens divers	25

N

Nécessaire Vaccinostyle	6
-----------------------------------	---

O

Oesophagotome de Trélat	28
Olives exploratrices à conduc-	
teur de Guyon	34
Olives cristal Guyon	35
Ophthalmoscopes divers	21
Otoscope simple Toynbée	22
— Brunton	22
Ouvre-bouche Trélat	23
— Delabarre	24

TABLE DES MATIÈRES (Suite)

Ouvre-bouche St-Germain	24	Pinces de Terrier, diverses	Gynécologie.	47
— Heister	24	— forceps à dents de brochet	—	48
P		— double articulation de Jeannel	—	48
Pelote à tamponnement nasal	23	— à anneaux dorés pour éponges —	—	49
Pessaires divers	43	— à kystes	Fistule V° vaginales	49
Perce-membranes Obstétrique	52	— à griffes	—	50
Perce-crânes divers —	54	— diverses	Obstétrique.	50
Perforateurs divers —	54-57	— diverses à faux germes	Obstétrique.	52
Phonendoscope	4	— podalique	—	52
Photophores Électricité	17	— porte-ballon Champetier	—	52
Pincettes diverses. Dissection Anatomie	2-3	— à séquestre Résections	—	56
— fortes diverses Autopsie	3	— de Liston	—	57
— à épiler Dermatologie	5	— gouge de Roux	—	57
— tire-langue diverses Anesthésie	5	— coupe-net diverses	—	57
— de Chambon Vaccination	6	— tire balle à anneaux	—	57
— à artères Trousse	18	— gouge Trépanation	—	57
— à torsion —	18	— à sutures diverses	—	61
— à griffes —	18	Plessimètres divers	—	5
— à pansements —	18	Plessigraphe de Peters	—	5
— à fixer de de Graefle . Ophthalmologie	20	Pompes pour ventouses	—	4
— à — de Wecker —	20	— stomacale	Anatomic.	28
— diverses p ^r iridectomie —	20	Porte-aiguille genre porte-mine	Sutures	3
— coudée de de Graeffe —	20	— Galezowski Sutures	—	61
— fenêtrée de Desmarres —	21	— Sands Sutures	—	61
— de Snellen —	21	— divers	—	61
— à épiler —	21	Porte-jambes divers	—	70
— porte aiguilles p ^r l. yeux	21-61	Porte cotons divers	Larynx	23-26
— porte coton à coulisse Oreilles	22	— éponges Larynx	—	26
— diverses p ^r les corps étrangers —	22	— caustiques —	Urèthre	26
— par glissement —	22	— — Gynécologie	—	34
— à polypes Nez	23	— coton Dumontpallier	—	41
— naso-pharyngienne . Pharynx	23	— cordons Obstétrique	—	52
— p ^r redressement Nez	23	— éponges Gynécologie	—	51
— à griffes Sthaphylorrhaphie	26	— sondes Urèthre	—	32
— à érignes Amygdalotomie	24	— nitrates divers Trousse	—	18
— à racines Dents	24	Pulvérisateurs Lucas-Championnière	—	12
— à fausses membranes. Trachée	25	— Laurengo Ophthalmologie	—	13
— par glissement —	25	— Richardson	—	13
— à polypes Larynx	26	— à cocaïne	—	13
— à branches glissantes —	26	— cristal Ruault. Nez	—	23
— œsophagiennes Dupuytren. Œsophage	28	— Richardson Anesthésie	—	5
— à branches glissantes —	28	R		
— à drains Drainage	30	Rachitome d'Amussat Autopsie	—	2
— du Dr Dutard —	30	Rasoirs à coupe Anatomie	—	3
— entérotoque Hémorroïdes	31	Redresseurs divers Gynécologie	—	41
— cautère Richet —	31	Réflecteurs —	23-27	
— à phimosis Urèthre	31	Rhinoscope de Duplay Nez	23	
— de Hunter —	34	Releveur de la luette	—	23
— à branches glissantes —	34	— divers Ophthalmologie	—	20
— coudées, courbes de Guyon. Voies Urinales	36	Rugines diverses Résections	—	56
— hémostatiques diverses	37	S		
— Clamps —	37	Saupoudreux d'Iodoforme . . Pansements	—	59
— hémostatiques Spencer Wells	37	Scapels variés Dissections	—	2
— long mors flexibles	37	— — Autopsie	—	2
— tumeur de la langue	37	— — Anatomie	—	3
— Terrier, Richelot etc	37	Scarificateurs divers	4-5	
— Kocher	37	— — Utérus	41	
— de formes	37	— — Larynx	26	
— à pansements Utérus	40	Scies à dos mobiles Autopsie	—	2
— porte éponges Sims Gynécologie	42	— — Résections	—	57
— de Museux, p ^r abaissement —	45	— à amputations Amputations	—	56
— de Pozzi —	45	— à chaîne —	—	56
— de Trélat —	45	— Larrey-Ollier Résections	—	57
— de Doyen —	45	Sclerotomes divers Ophthalmologie	—	20
— diverses —	45	Seringues diverses Anatomie	—	
— de Segond —	47			
— à morcellement —	47			
— à ligaments larges. Doven	47			

Appareils Orthopédiques et Prothétiques

BANDAGES "OBTURO-CURATIF"

Brevetés S. G. D. G.

CEINTURES NOUVELLES — CEINTURES DIVERSES

(Brevetées S. G. D. G.)

Bas pour varices — Suspensoirs

Articles d'hygiène, Caoutchouc souple et durci

Accessoires

DEUXIÈME PARTIE



Nouveau procédé de forgeage à Nervure appliqué aux appareils Orthopédiques et Prothétiques

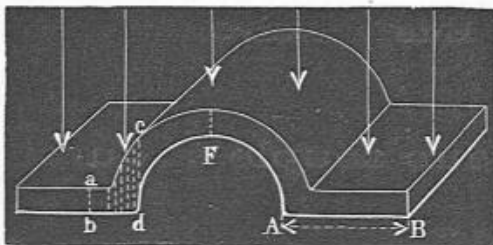
Les appareils orthopédiques étant destinés à maintenir dans leur position naturelle les parties du corps qui s'en écartent, doivent exercer sur ces parties et réciproquement supporter de leur part des efforts qui peuvent être considérables. Il est essentiel pour qu'un appareil remplisse bien son but qu'il ne permette pas le déplacement, ni la déviation du membre qu'il maintient et par conséquent qu'il soit d'une rigidité absolue.

Pour atteindre ce résultat, on employait jusqu'alors dans leur construction des barres d'acier de grande épaisseur. Il est évident qu'un tel appareil était indéformable, mais il comportait de multiples inconvénients : son poids énorme, son volume presque aussi gênant que son poids. Ajoutant le manque absolu d'élasticité ; un choc un peu fort pouvait briser l'appareil, d'où, pour le malade, de terribles conséquences.

Pénétrés de l'importance qu'il y avait pour les malades à avoir des appareils à la fois peu encombrants, légers, et d'une solidité à toute épreuve, nous avons porté tous nos efforts sur ces trois points.

Il est remarquable que dans cette fin de siècle qui est le triomphe de la métallurgie, les orthopédistes les plus en renom aient suivi les vieux errements. Nous inspirant des travaux remarquables de nos ingénieurs nous avons appliqué à l'orthopédie les principes les plus sûrs de la résistance des métaux et c'est pleins de confiance que nous présentons au monde médical nos nouveaux appareils à nervures métalliques.

Comme exemple, au lieu d'employer du métal de $2^m/m$ $1/2$ d'épaisseur nous utilisons de l'acier d'un millimètre seulement muni longitudinalement d'une nervure dont la forme a été spécialement calculée. Sans entrer dans des explications trop techniques, on peut facilement se rendre compte des avantages offerts par ce mode de construction.




600

Les efforts qui agissent sur l'appareil viennent du membre auquel il est appliqué ; ils sont donc sensiblement perpendiculaires à l'appareil et ont la direction des flèches. (Voir figure 600).

Si la nervure n'existait pas, l'épaisseur du métal résistant serait trop faible et la base s'infléchirait, mais si nous examinons comment agit la nervure nous voyons que la résistance offerte par la barre dans la portion A B ne fournit pas une épaisseur de métal égale à a b ($1^m/m$) ; cette épaisseur croît jusqu'à être égale à c d ($2^m/m$ $1/2$) environ ; elle diminue ensuite peu à peu et devient égale à F ($1^m/m$) et repasse par le même état par le sens inverse.

Tout se passe donc comme si l'épaisseur de la barre n'était pas uniforme et était alternativement de $1^m/m$ et $2^m/m$ $1/2$. Dans ces conditions, tout effort agissant sur la barre métallique ne produira aucun effet dans le sens M P puisque dans ce sens la résistance est offerte par une épaisseur de $2^m/m$ $1/2$.

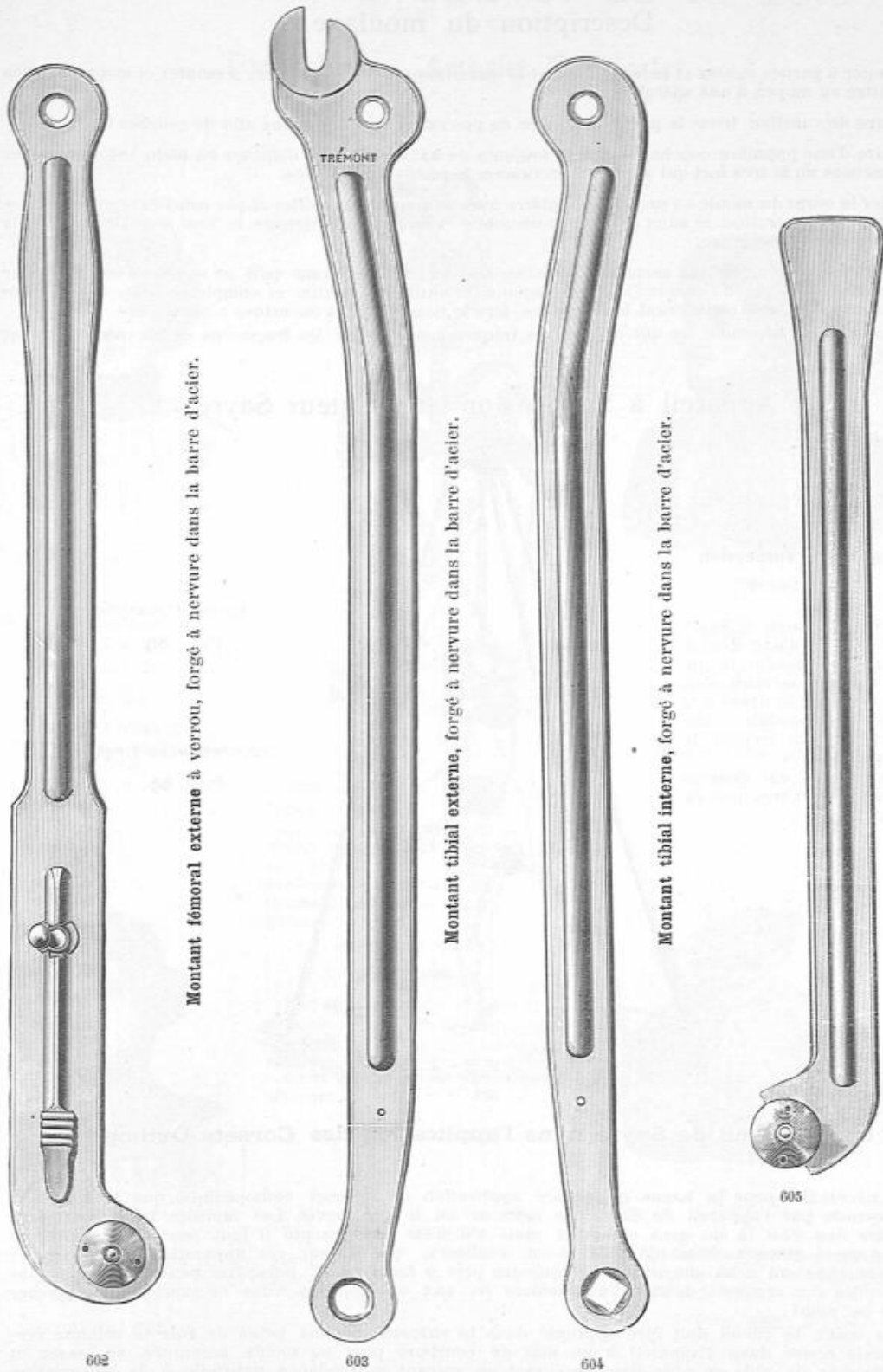
Très considérable, l'effort se dépensera donc dans la direction M N et fera varier la courbure dans cette direction. (Voir figure 601).



601

Tel est le nouveau principe de construction des appareils que nous présentons à la savante critique du corps médical, nous sommes persuadés qu'il vaudra bien reconnaître les multiples avantages qu'ils présentent et nous serons heureux de mettre à exécution les améliorations qu'une plus longue pratique nous suggérera.

Nouveau procédé de forgeage à nervure



La différence de poids entre une jambe artificielle à montants forgés pleins et une jambe montants à nervures est d'environ 800 gr.

Différents montants forgés à nervure, formant la partie métallique essentielle d'une jambe artificielle:

Moulage orthopédique sur nature

Description du moulage


- 1° Mélanger à parties égales et en saupoudrant la quantité nécessaire de plâtre à mouler et eau tiède. Bien battre au moyen d'une spatule ou cuiller.
 - 2° Enduire de vaseline toute la partie à mouler en procédant de haut en bas afin de coucher les poils.
 - 3° Enduire d'une première couche de plâtre toujours de haut en bas et disposer en plein axe des parties osseuses un fil très fort qui servira à sectionner le moule en 2 parties.
 - 4° Former le corps du moule en projetant le plâtre avec la main ou la cuiller et par couches régulières; à ce temps de l'opération, le sujet devra être immobile et un aide maintiendra le tout afin d'éviter que le plâtre ne se désagrège.
 - 5° Lorsque le plâtre a pris une certaine consistance sous l'ongle et avant qu'il ne se refroidisse, ramener les deux chefs du fil l'un sur l'autre de façon à produire la section et compléter celle-ci au moyen d'un burin. L'aide maintenant les coquilles fera le tirage jusqu'à ouverture totale.
- Au cas de bris du moule, ce qui arrive très fréquemment, réunir les fragments et m'expédier le tout bien emballé.

Appareil à Suspension du Docteur Sayre

Appareil à suspension du Dr Sayre.

1650. L'appareil de Sayre se compose d'une double fronde embrassant la nuque et de 2 courroies sous axillaires qui se fixent à la flèche horizontale, une moufle et un trépied le complètent.

Le trépied est démontable et tient très peu de volume.



006

Appareil complet

Prix. 90. »

Appareil sans trépied

Prix. 55. »

Emploi de l'appareil de Sayre dans l'application des Corsets Orthopédiques

Il est nécessaire pour la bonne et efficace application d'un corset orthopédique, que le sujet soit suspendu par l'appareil de Sayre au moment où il s'en revêt. Les familles trouveront sans doute que c'est là un gros embarras mais s'il n'est pas accepté il faut renoncer à faire un traitement efficace. Rien de plus facile, d'ailleurs, que d'avoir cet appareil à suspension de Sayre chez soi à sa disposition et toujours prêt à fonctionner, puisqu'on peut en attacher les mouffles aux crochets destinés aux lustres ou aux suspensions. Nous ne saurions trop insister sur ce point :

Chaque matin le corset doit être appliqué dans la suspension sous peine de voir la colonne vertébrale rester dans l'appareil à un état de courbure plus ou moins accentuée, se tasser et s'affaisser de plus en plus dans le corset en suivant sa tendance naturelle à la déformation latérale. (Extraits du « *Traitement de la Scoliose* », par le Dr L. Beurnier).

Déviations du Cou et de la Tête

Torticolis — Arthrite Cervicale




607

1651. Collier caoutchouc à air, applicable aux enfants du 1^{er} âge.

Avec Insufflateur

Prix. 25. »

Mesures nécessaires.
Circonférence et hauteur
du cou.



611

1655. Appareil minerve perfectionné, système à boule et crémaillère, points d'appui sur les crêtes iliaques et sur les épaules par des épaulières à brides métalliques articulées, disposition donnant une immobilisation complète.

Modèle Trémont

Prix. 300. »

Les appareils (fig. 608-609-610), prennent leurs points d'appui sur les épaules et la mâchoire inférieure.

Ils se lacent à leur partie postérieure.



609

1653. Collier cuir moulé perforé garni de nervure d'acier pour éviter la déformation du cuir.

Prix. 115. »



608

1652. Collier cuir moulé renforcé de lames d'acier à nervures pour éviter la déformation du cuir.

Prix. 75. »

Modèle des Hôpitaux



610

1654. Appareil perfectionné cuir moulé permettant l'étension, l'inclinaison et la rotation de la tête.

Prix. 165. »

Pour les appareils (fig. 608-609-610), le moulage est nécessaire.

Faiblesse musculaire

Saillie légère des omoplates

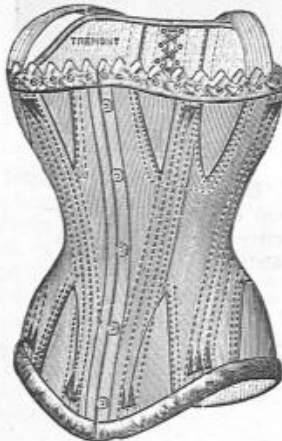
Ces modèles ont pour effet de rejeter les épaules en arrière et par ce fait de favoriser le développement de la paroi thoracique.



611

1656. Compresseur des omoplates modèle Trémont. Partie dorsale en peau garnie de lamelles d'acier croisées et montées sur tissu élastique. Epaulières et ceinture bouclant devant.

Enfant	Cadet	Adulte
Soigné 15. »	18. »	25. »
Fin . . 20. »	24. »	30. »



613

1658. Corset dit hygiénique pour faiblesse musculaire chez la jeune fille. Tissu coutil broché et tissu élastique aux côtes latérales.

Enfant	Jeune fille
Soigné. 20. »	30. »
Fin. . . 30. »	45. »

Ce modèle, avec tuteurs latéraux, croissants et bretelles.
10. « et 12. »



615

1660. Corset habillé, étoffe et tissu élastique souple. Soigné 55. » Fin. 60. »



612

1657. Appareil à tuteurs dorsaux pour compression énergique des omoplates. Partie dorsale en peau avec 2 tuteurs longeant la colonne vertébrale, ceinture et épaulières partie élastique.

Enfant	Cadet	Adulte
Soigné 25. »	30. »	40. »
Fin . . 35. »	40. »	50. »



617

Mesures à prendre :

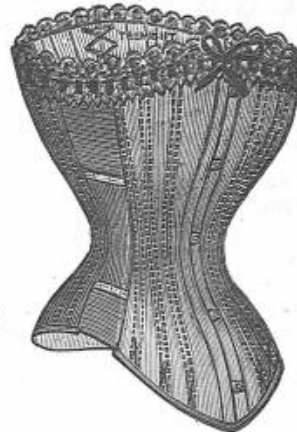
- Circonférence de la poitrine A.
— de la taille B.
— aux hanches C.
Longueur de l'aisselle à la taille AB.
Longueur de la taille à la hanche BC.
Longueur du busc.
— du dos.

A

B

C

614



1659. Corset habillé, dit abdominal. Tissu satin fil et coton mastic ou couleur, côtés tissu élastique.

Prix. 35. »

Tissu lasting noir ou satin de Chine.

Prix. 45. »

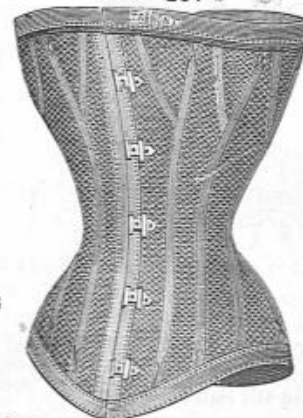
Corset de grossesse sans busc satin fil et coton mastic ou couleur.

Prix. 40. »

Corsets pour affections cardiaques et de l'estomac

L'extensibilité de ces corsets tissu élastique permet le mouvement des côtes et de l'abdomen pendant la respiration ainsi que l'ampliation de l'estomac pendant la digestion.

Le modèle est tissé sur mesures au métier et convient aux personnes ne pouvant supporter qu'une très faible pression.



616

1661. Corset habillé tout tissu élastique. Tissu tricot anglais couleur réséda ou mastic 90. » à 115. »
Tissu soie blanche, noire, mastic ou couleur 130. » à 150. »

Cyphose idiopathique et juvénile

Saillie des Omoplates



618

1662. Corset pour cyphose idiopathique, ceinture pelvienne capitonnée, 2 tuteurs latéraux, tuteur dorsal, double plaque compressive mobile reliée aux tuteurs latéraux par une traction élastique.

Prix. 120. »

Mesures à prendre :

Circonférence au bassin 1.
— à la taille 2.
— à la poitrine 3.



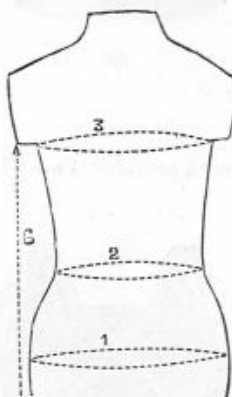
619



620

1663. Corset pour cyphose idiopathique, ceinture pelvienne capitonnée, 2 tuteurs latéraux, plaque dorsale cuir moulé perforée avec nervures métalliques et fixée aux tuteurs assurant une immobilité parfaite de l'appareil.

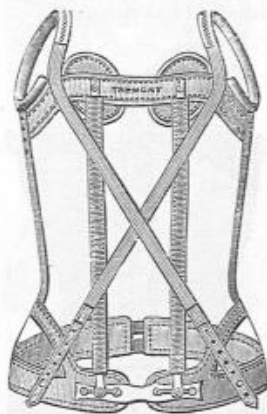
Prix. 110. »



621

Mesures à prendre :

Hauteur du bassin à la taille. . 1. 2.
— de la taille à l'aisselle . 2. 3.

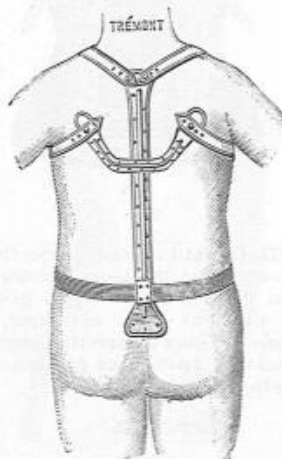


622

1664. Corset pour saillie des omoplates, point d'appui sus-iliaque, ceinture pelvienne large, modèle Trémont, 2 tuteurs latéraux, 2 tuteurs dorsaux, transversal à pelotes compressives.

Prix. 125. »

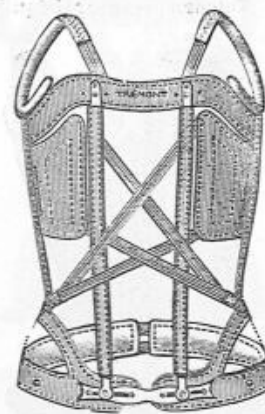
Ceinture ordinaire. : 115. »



623

1665. Appareil de soutien dans la cyphose juvénile, tuteur dorsal et transversal à nervures, bretelles et ceinture en cuir.

Prix. 45. »



624

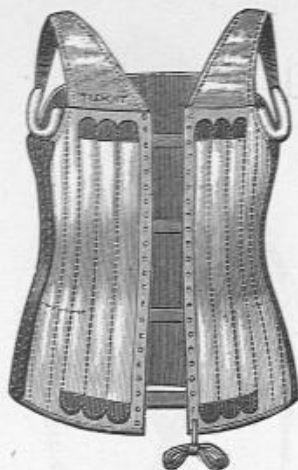
1666. Corset pour saillie des omoplates. Point d'appui sus-iliaque, ceinture pelvienne large, modèle Trémont, 2 tuteurs latéraux, 2 tuteurs dorsaux, transversal, 2 plaques compressives articulées à double traction élastique.

Prix. 150. »

Scoliose

(1^{er} degré)

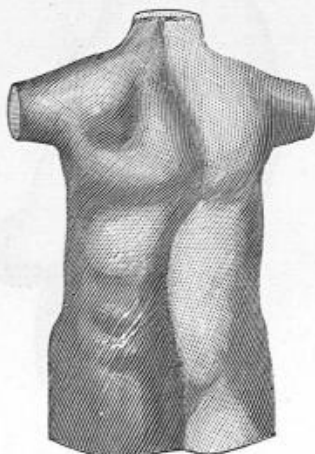
Corsets d'attitude



625


1667. Corset d'attitude, coutil fort, région dorsale garnie de lamelles d'acier et barrettes reliant les 2 côtés, 2 tuteurs latéraux, surmontés de béquillons, épaulières.

Prix. 100. »



626

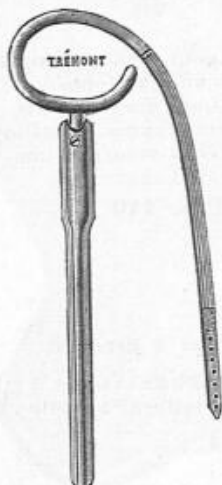
Mesures à prendre (Voir page 85)



627

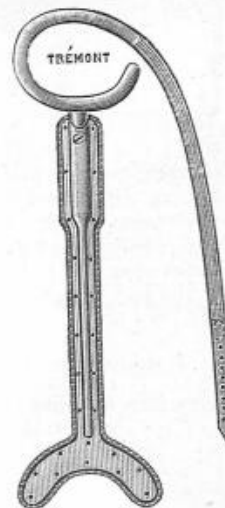
1668. Corset d'attitude, coutil fort, lacé en arrière, renforcé de lamelles d'acier, tuteurs latéraux à béquillons prenant point d'appui sur les crêtes iliaques, épaulières.

Prix. 115. »




628

1669. Tuteur à nervure et béquillon



629

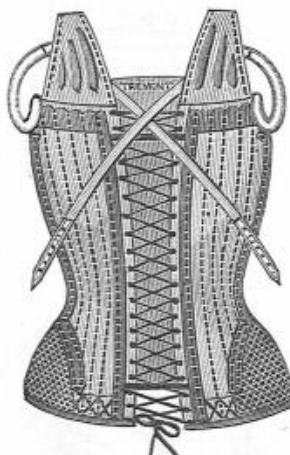
1670. Tuteur à nervure, béquillon et croissant sus-iliaque.



631

1672. Corset d'attitude, coutil fort baleiné et garni de tuteurs dorsaux reliés par des barrettes fixes, 2 tuteurs latéraux à béquillons, épaulières.

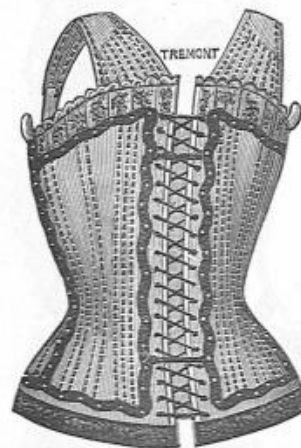
Prix. 125. »



630

1671. Corset d'attitude perfectionné, coutil fort, 2 tuteurs latéraux à point d'appui sus-iliaque, goussets pelviens tissu élastique, 2 tuteurs dorsaux à barrettes, région dorsale et épaulières garnies de lamelles métalliques.

Prix. 125. »

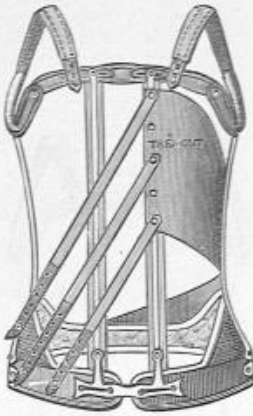


632

1673. Corset d'attitude, Modèle Trémont en coutil fort baleiné et renforcé de 2 parties métalliques contournant les 2 côtés de la région dorsale, reliés par des barrettes à coulisses, tuteurs latéraux à béquillons, épaulières d'arrière en avant.

Prix. 135. »

Scoliose (2^{me} degré)

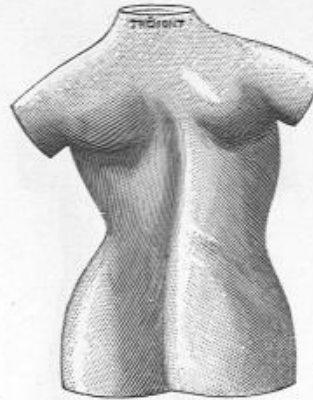


633

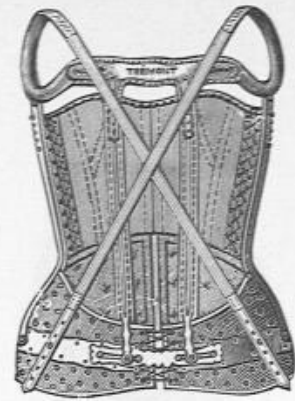
1674. Corset pour scoliose.
Modèle Trémont.

Ceinture pelvienne 1/2 large capitonnée, 2 tuteurs latéraux à nervure et rallonge, béquillons à nervure coulissant sur le transversal, 2 dorsaux à nervure et à glissières, bande de compression et triple traction élastique.

Prix. 135. »



634



635

1675. Corset redresseur nouveau
modèle Trémont.

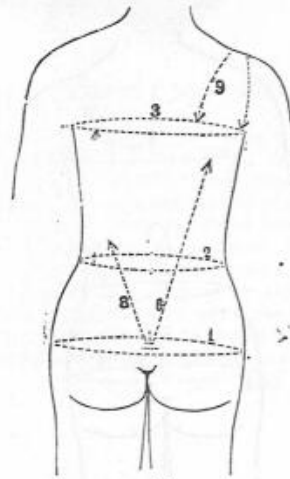
Ceinture large cuir moulé et perforé, 2 tuteurs latéraux à nervure et rallonge, béquillons à nervure coulissant sur le transversal, 2 tuteurs dorsaux à nervure et rallonge.

Modèle léger, solide et d'une application parfaite.

Prix. 200. »

Même modèle, béquillons mobiles, transversal simple.

Prix. 175. »



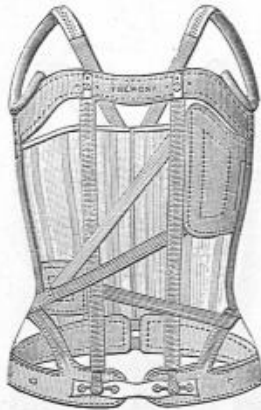
636

Mesures à prendre

- Hauteur du bassin à la taille 1-2.
- Hauteur de la taille à l'aisselle 2-3.
- Hauteur du coccyx au centre des plaques 6-8.

Mesures à prendre

- Circonférence au bassin . . 1.
- à la taille . . . 2.
- à la poitrine . . . 3.
- en passant par l'épaule . . . 9.



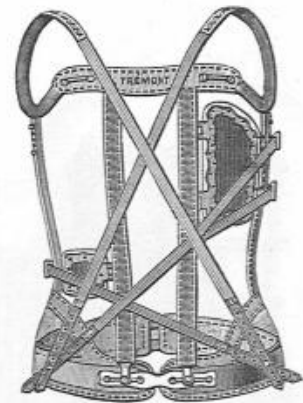
637

1676. Corset redresseur dans la scoliose
Ceinture pelvienne 1/2 large, à point d'appui sus-iliaque, Modèle Trémont, 2 tuteurs latéraux, 2 tuteurs dorsaux, transversal, 2 plaques compressives, costale et lombaire, articulées sur les tuteurs latéraux et agissant de dehors en dedans par double traction élastique, devant tissu coutil. 165. »

Sans devant tissu coutil. . . 150. »



638



639

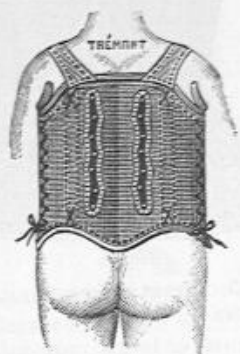
1677. Corset redresseur dans la scoliose
double courbure. Modèle Trémont.

Ceinture pelvienne 1/2 large, à point d'appui sus-iliaque, 2 tuteurs latéraux à nervure et rallonge, béquillons à nervure coulissant sur le transversal, 2 plaques compressives costale et lombaire articulées sur les tuteurs dorsaux agissant d'arrière à avant par une double traction élastique, devant tissu coutil Prix. 195. »

Saus devant tissu coutil. Prix. 180. »

Mal de Pott

Gibbosité Dorsale



640

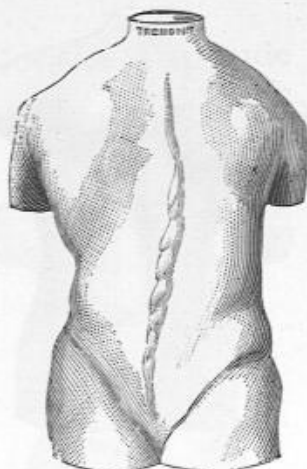
1678. Corset pour gibbosité dorsale dans le mal de Pott chez les enfants du 1^{er} âge.

Tissu renforcé de lamelles d'acier, 2 tuteurs latéraux à béquillons et épaulières, Laçage sur les côtés.

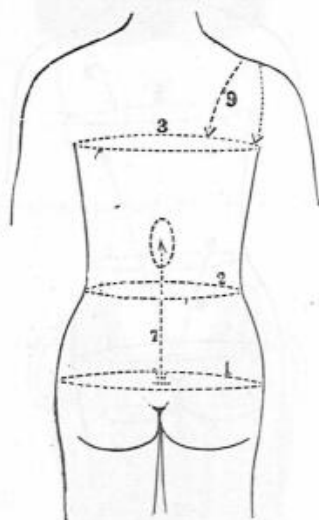
Prix. 40. »

Mesures à prendre :

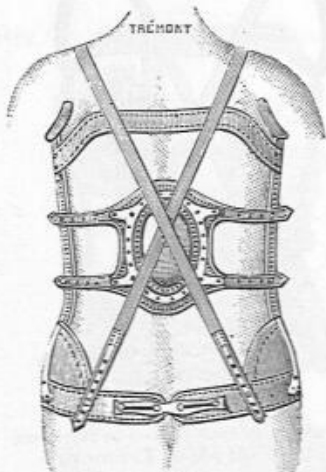
Hauteur des aisselles à la taille 3-2.
Hauteur de la taille aux bassin 2-1.
Hauteur du coccyx au centre de la gibbosité 7.



641



643



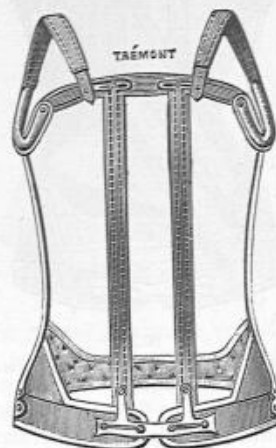
644

1680. Corset mal de Pott, carie des vertèbres, ceinture pelvienne capitonnée, 2 tuteurs latéraux, 1 transversal, plaque compressive ajourée en peau capitonnée garnie d'une nervure métallique.

Prix. 125. »



645



642

1679. Corset mal de Pott, période inflammatoire. Modèle Trémont, ceinture pelvienne capitonnée, 2 tuteurs latéraux, 2 tuteurs dorsaux, transversal.

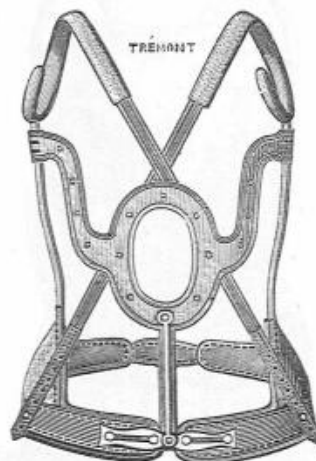
Prix. 110. »

Avec devant en tissu

Prix. 120. »

Mesures à prendre :

Circonférence au bassin . . . 1.
— à la taille . . . 2.
— de la poitrine . 3.
— en passant par l'épaule 9.



646

1681. Corset mal de Pott, carie des vertèbres ceinture pelvienne capitonnée, 2 tuteurs latéraux, transversal à plaque dorsale ajourée, isolatrice des vertèbres malades.

Prix. 95. »

Avec devant tissu — Prix. 105 »

Mal de Pott

Gibbosité Dorsale

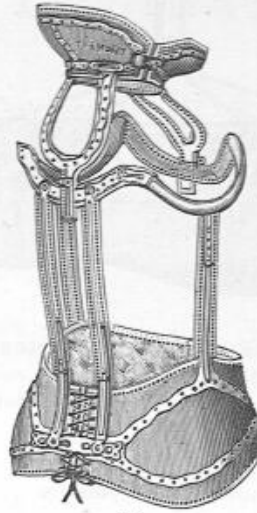


647

1685. Corset mal de Pott, carie des vertèbres lombaires.

Ceinture large cuir moulé et perforé, 2 tuteurs latéraux à rallonge et nervure, 2 béquillons à nervure coulisant sur un transversal, plaque compressive dorsale, ajourée, isolatrice des vertèbres lombaires.

Prix. 135. »



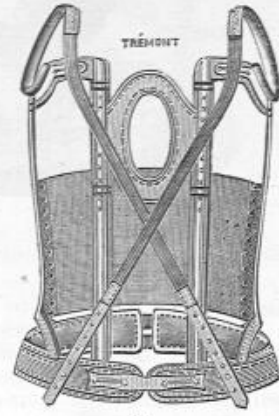
648

1686. Appareil Minerve pour mal de Pott cervical, Modèle Trémont.

Appareil à ceinture large cuir moulé capitonné, 2 tuteurs latéraux, 2 tuteurs dorsaux à rallonge et nervure, 2 transversaux antérieur et postérieur mobiles sur les extrémités des béquillons. Collier bi-valve cuir moulé à mouvement de rotation, crémaillères d'extension à pignon prenant leur appui sur les transversaux.

Dans cet appareil très léger, le transversal antérieur par sa disposition ne gêne pas les mouvements de la respiration et la mobilité de toute cette partie antérieure rend l'application très facile.

Prix. de 400 à 450. »

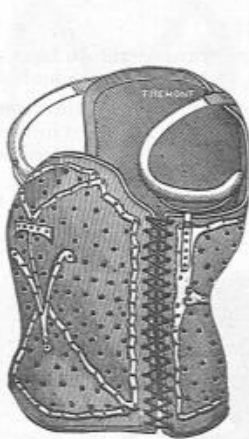


649

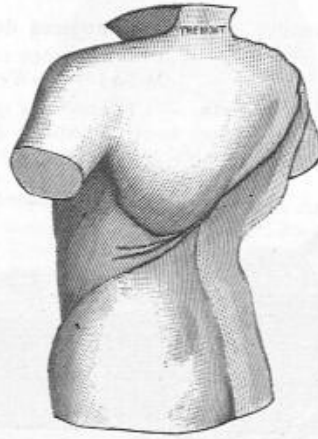
1687. Corset mal de Pott, carie des vertèbres. Modèle Trémont.

Ceinture pelvienne 1/2 large capitonnée, point d'appui sus iliaque, 2 tuteurs latéraux à nervure et rallonge, plaque dorsale compressive ajourée isolatrice des vertèbres malades et coulisant sur la longueur des 2 tuteurs dorsaux.

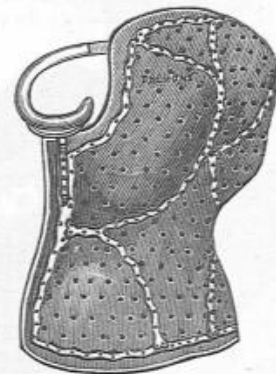
Devant tissu élastique, 150. »



650



651



652

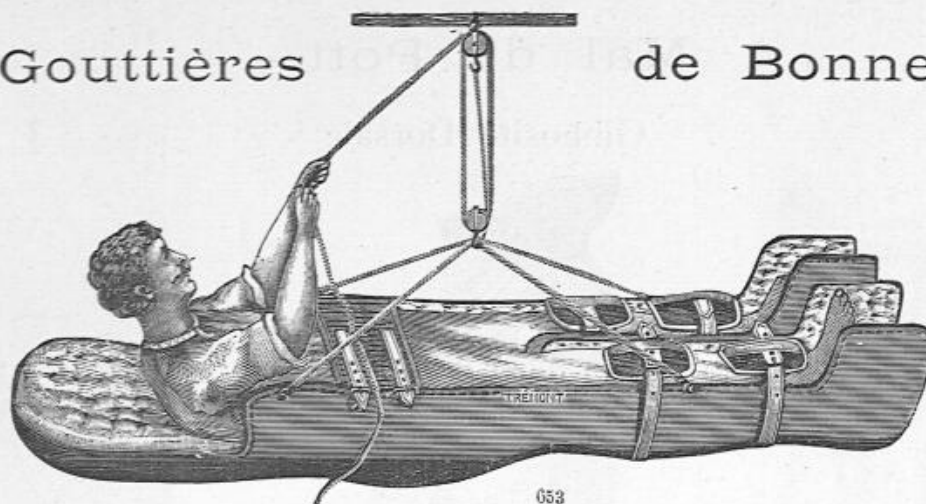
1688. Lorsque la courbure dorsale a atteint son développement complet comme dans la (fig. 651), le seul appareil applicable est le corset cuirasse prenant point d'appui sur toutes les anfractuosités du bassin.

L'appareil qui enveloppe le tronc depuis les hanches jusqu'aux aisselles est tout cuir moulé perforé et renforcé de nervures d'acier, l'intérieur est garni peau souple. Deux tuteurs latéraux terminés par des béquillons soutiennent les aisselles et deux courroies passant par les épaules et se fixant à la partie dorsale supérieure, maintiennent la cuirasse.

Enfant Prix. 280. »
Adulte — 380. »

Gouttières

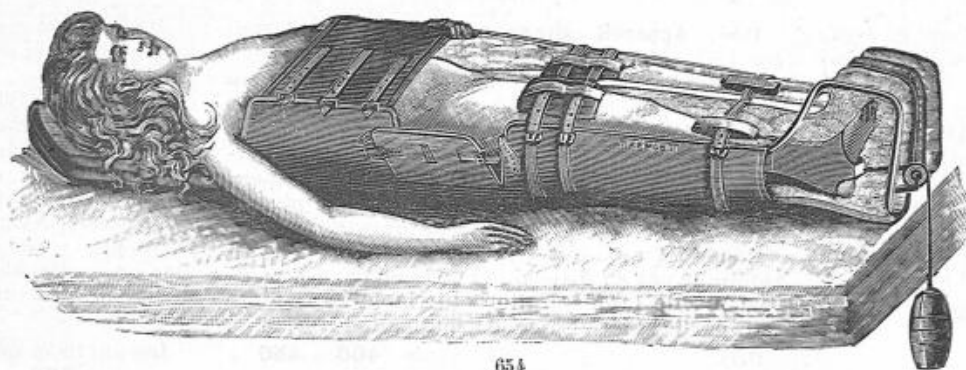
de Bonnet



653

1689. Gouttières de Bonnet pour immobilisation dans la coxalgie et affections vertébrales.

	Garnie	Non garnie		Garnie	Non garnie
Hauteur totale jusqu'à 1 ^m	115. »	40. »	Hauteur totale de 145 à 165	160. »	60. »
— de 1 ^m 05 à 1 ^m 20	135. »	48. »	— de 170 à 185	170. »	65. »
— de 1 ^m 25 à 1 ^m 40	145. »	55. »	— de 185 à 195	185. »	70. »
1690. Double garniture caoutchouc au bassin et au coussin mobile					15. »
1691. Moufle et corde pour soulever le malade dans la gouttière					20. »



654

1692. Gouttière de Bonnet avec valve mobile pour faciliter les pansements et démontrant l'extension.

Valve à la gouttière. Chaque.	20. »	Guêtre pour l'extension	7. »
Poulie fixe	6. »	Contre-poids	le kilog. 2. »


Mesures à prendre pour les Gouttières de Bonnet :

Hauteur de l'aisselle au sol
— du périnée au sol

Circonférence ou diamètre transversal du bassin.
Dans les cas d'extension, indiquer le côté malade.

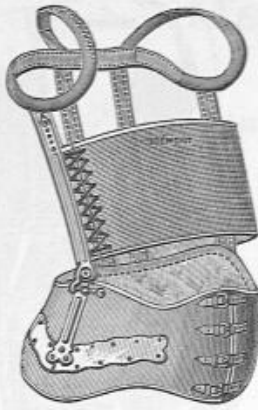
Nota. — Toutes les gouttières Bonnet garnies ou non garnies sont expédiées à lettre vue, à défaut d'indications spéciales, nous livrons toujours les gouttières garnies caoutchouc au bassin et au coussin mobile.

Prière de bien indiquer les mesures du sujet et non pas celles de la gouttière.



655

(Voiture pour coxalgie Voir page 117).



656

1693. Corset pour la lordose lombaire; ceinture large, cuir moulé, 2 tuteurs latéraux à articulation avec vis à marteau au niveau des lombes, 2 tuteurs dorsaux et transversal à coulisses, devant tissu.

Prix. 145. »

Lordose Lombaire

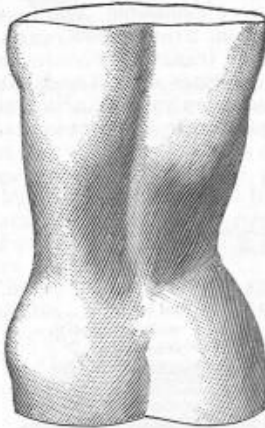
Déviation du Sternum



657

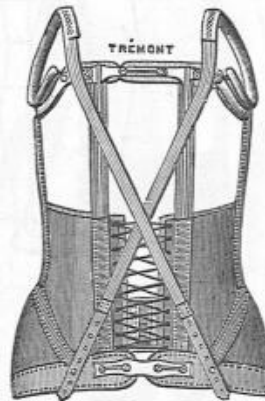
1694. Corset pour la déviation du sternum. Ceinture pelvienne captonnée, 2 tuteurs latéraux, transversal contournant les omoplates, plaque sternale, cuir moulé perforé et garni de nervures d'acier.

Prix. 125. »



658

Maladies de la Hanche




659

1695. Corset pour luxation congénitale des fémurs. Modèle Trémont.

Ceinture cuir moulé jusqu'à mi corps, point d'appui sus-illaque, 2 tuteurs latéraux à nervure et rallonge, béquillons coulissant sur le transversal, 2 tuteurs dorsaux.

Prix. 160. »



661

1696. Corset, cuirasse, pour luxation congénitale des fémurs. Tout cuir moulé perforé et garni de nervures métalliques, 2 béquillons à bretelles passant par les épaules et se fixant à la partie dorsale supérieure.

Prix. 180. »



660



662

1697. Corset pour luxation congénitale des fémurs. Modèle du Dr St-Germain.

Ceinture large, cuir moulé, 2 tuteurs latéraux mobiles à coulisse, béquillons, transversal contournant les omoplates, devant tissu.

Prix. 120. »



663

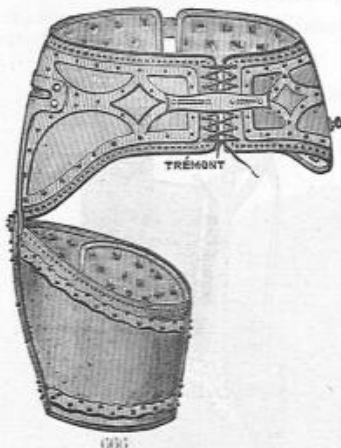
1698. Appareil ceinture cuir moulé et capitonné, embrassant le bassin, 2 tuteurs latéraux à béquillons, articulation à marteau, transversal contournant les omoplates, 2 cuissards cuir moulé articulations coxo-femorales à point d'arrêt, traction élastique de la ceinture aux cuissards.

Prix. 200. »

Mesures à prendre :

Longueur de l'aisselle à coxo. . .	1-3
— de coxo au genou . . .	3-6
— du genou à la malléole. . .	6-9
— de la malléole au sol. . .	9 sol
— du genou au périnée. . .	6-10
— sol au périnée. . .	sol-10
— sol à l'aisselle. . .	sol-1

Indiquer le côté malade.



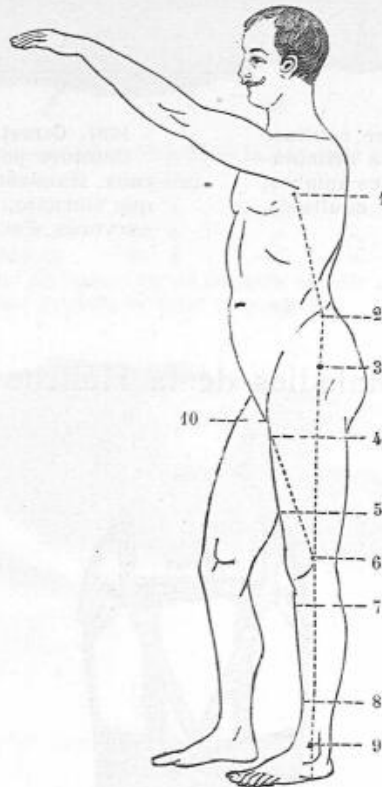
666

1700. Appareil modèle Trémont. Ceinture cuir moulé et capitonné, embrassant tout le bassin et garni de nervures d'acier cuissard, cuir moulé et capitonné couvrant le 1/3 supérieur de la cuisse, articulation coxo-fémorale, sous-cuisse maintenant l'équilibre.

Enfant 120. »
Adulte 150. »

Maladies de la hanche

Appareils pour la luxation
congénitale des fémurs
et la lordose paralytique



665

Appareils
pour la coxalgie au début
ou après
le redressement

Mesures à prendre :

Encoyer le moulage du bassin et de la cuisse malade, à défaut du moulage, indiquer	
Circonférence à la taille	2
— à coxo	3
— à cuisse	4
— mi-cuisse	5
Longueur du centre du genou à coxo.	6-3
Longueur du centre du genou au périnée	6-10
Longueur de coxo à la taille	3-2



664

1699. Appareil à ceinture cuir moulé et capitonné, embrassant le bassin, 2 tuteurs latéraux à béquillons, transversal contournant les omoplates, devant couill. Deux cuissards cuir moulé, articulation coxo-fémorale à engrenage.

Prix. 245. »

Mesures à prendre :

Circonférence sous les aisselles. . .	1
— à la taille	2
— à coxo	3
— à la cuisse	4
— mi cuisse	5
— mollet supérieur.	7
— sous-mollet	8
— à la malléole	9



667

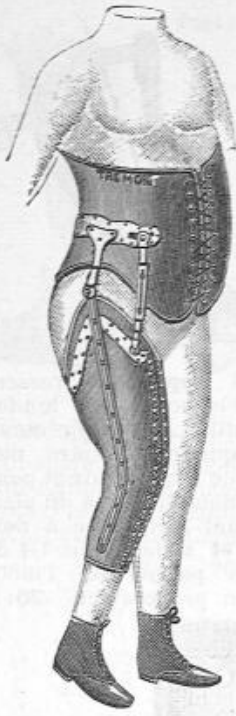
1701. Appareil modèle du Dr Bouvier.

Appareil tout cuir moulé capitonné, embrassant tout le bassin et la cuisse malade, renforcé de lamelles d'acier et se fixant au moyen d'un lacage, sous-cuisse maintenant l'équilibre.

Enfant 100. »
Adulte 150. »

Maladies de la hanche

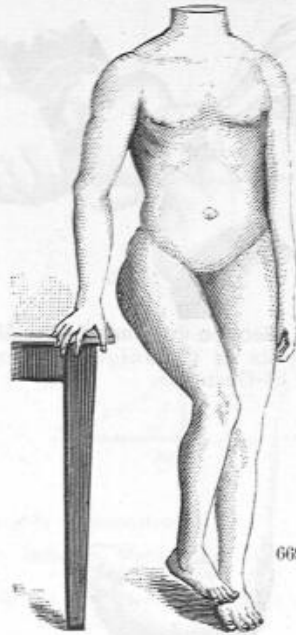
Appareils pour la coxalgie
au début ou après le redressement



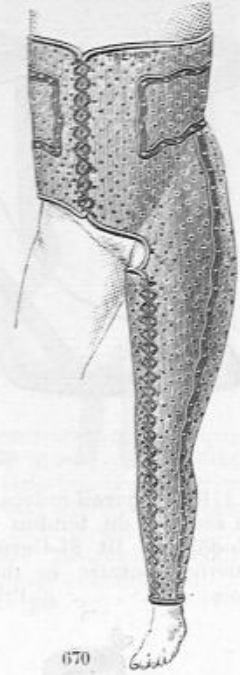
668

1702. Appareil de marche dans la coxalgie, modèle du Pr Verneuil. Ceinture cuir moulé, embrassant tout le bassin et garnie d'une large nervure métallique, pièce de hanche; articulations libres, cuissard cuir moulé à nervure d'acier pièce d'extension à charnière et crémaillère.

Enfant 150. »
Adulte 190. »



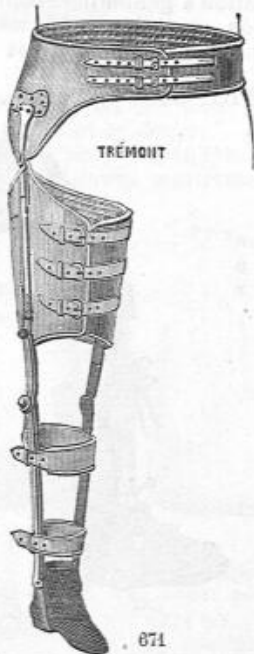
669



670

1703. Appareil contre la pseudarthrose coxo-fémorale, modèle du Pr Verneuil.

Appareil amovo-inamovible, cuir moulé et perforé, embrassant le bassin et le membre inférieur jusqu'à la cheville, garni de bandelettes d'acier autour du bassin et le long de la jambe Prix. 150. »



TRÉMONT

671

1704. Appareil contre la pseudarthrose coxo-fémorale.

Ceinture cuir moulé capitonné entourant le bassin, cuissard cuir moulé, montants latéraux à crémaillère partie jambière et étrier monté sur la chaussure.

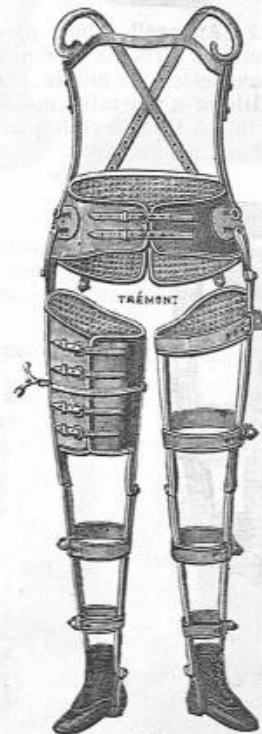
Prix. 150. »



672

1705. Appareil à sustentation générale prenant point d'appui sur les soles sous les aisselles, large ceinture cuir moulé capitonné, 2 tuteurs latéraux, béquillons à bretelles, transversal, cuissard cuir moulé, double crémaillère d'extension, articulations libres, jambières et étriers.

Prix. 300. »



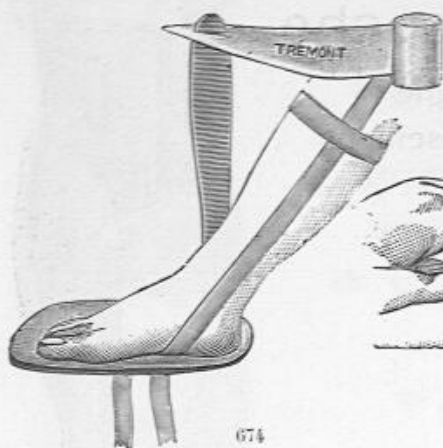
673

1706. Appareil à sustentation générale prenant point d'appui sur le sol et sous les aisselles, large ceinture cuir moulé, capitonné, 2 tuteurs latéraux, béquillons à bretelles, transversal, cuissard cuir moulé, double crémaillère d'extension, articulations libres, jambières et étriers.

Prix. 350. »

Pour les appareils fig. 671, 672 et 673, fournir la chaussure.
Mesures à prendre. (Voir page 92).

Pieds-Bots



674

1710. Appareil redresseur après la section du tendon d'Achille. Modèle du Dr St-Germain. Plaque plantaire et montant en bois. Prix. 12. »



675

Section du tendon d'Achille
D'après la *Chronique Orthopédique*
du Dr St-Germain.



676

1711 Appareil redresseur après la section du tendon d'Achille. Modèle Trémont. Plaque plantaire métallique garnie cuir et peau et lanière fixatrice du pied, montant métallique à nervure et articulation 1/4 de cercle permettant l'inclinaison progressive. 25. »



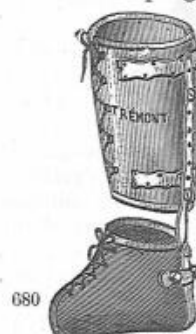
677

1712. Appareil pour pied-bot congénital. Modèle Trémont. Chaussette cuir moulé, semelle métallique à mortaise, molletière amovible à tige flexible pour inclinaison progressive. Prix. 40. »



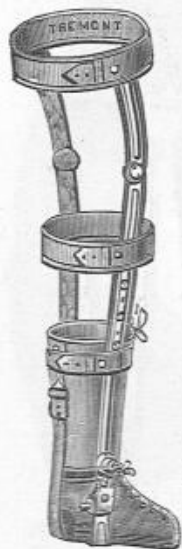
678

Pied-bot varus



680

1713. Appareil pour pied-bot. Modèle du Dr Nélaton, perfectionné. Chaussette cuir moulé à semelle métallique, articulation à genouillère et plaque et vis de pression, molletière cuir moulé, montants à rallonge et embrasses métalliques. Prix. 55. »



681



679

1714. Appareil pour pied bot. Modèle du Dr Nélaton. Chaussette cuir moulé semelle métallique, articulation à genouillère, molletière cuir moulé, montant à rallonge et embrasses métalliques. Prix. . . . 55. »



682

Pied-bot varus 3^{me} degré

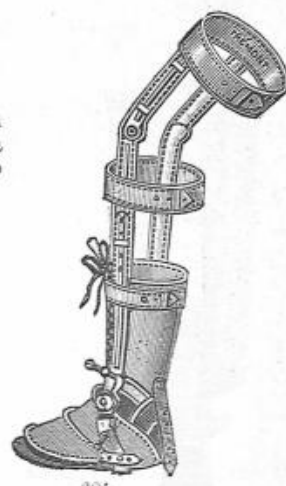
1715. Appareil pied-bot varus 3^{me} degré. Chaussette cuir moulé à semelle métallique, étrier à articulation double engrenage, montants latéraux à nervures et rallonges, embrasses métalliques, articulations libres au genou. Molletière mobile avec courroie d'attache à la semelle. Prix. 150. »



683

1716. Pied-bot Valgum.

Appareil à triple articulations pour pied-bot valgus et équin. Semelle acier, à rotation et vis de pression, double bride d'attache, montants latéraux jusqu'au 1/3 inférieur de la cuisse, à nervures et rallonges, embrasses métalliques, articulations libres au genou. Molletière mobile avec courroie d'attache à la semelle. Prix. 135. »



684

Pied-bot talus



685



686

1720. Appareil contre le pied-bot talus.
Chaussette cuir moulé semelle acier, articulation à marteau, montants latéraux nervés à rallonges, embrases métalliques, molletière cuir moulé.

Prix. 70. »

Pieds-Bots

Pied-bot équin

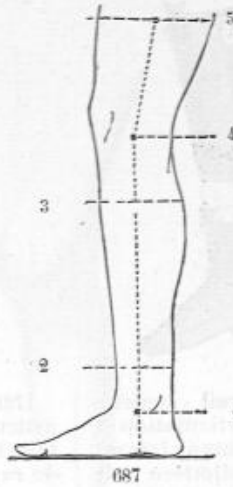


688



689

1721. Appareil contre le pied-bot équin
Chaussette cuir moulé partie élastique au talon, semelle acier, étrier, articulation marteau, montants latéraux nervés à rallonge et embrases. Molletière mobile pourvue de courroies tractantes, bride cou-de-pied.
Prix. 80. »



687

Mesures à prendre :

Longueur du sol à la cheville.	1	Circonférence au bas de la jambe.	2
Longueur de la cheville au centre du genou.	1-4	Circonférence à la jarretière.	3
Longueur du centre du genou à mi-cuisse.	4-5	Circonférence à mi-cuisse.	5

Pour les appareils avec brides ou guêtres, envoyer le moulage ou à défaut tracer le pied à plat sur une feuille de papier et indiquer la circonférence des bout de pied, cou-de-pied, en passant par le talon, cheville. Indiquer le côté.



690

1722. Appareil de nuit pour pied-bot équin ou pour pied-bot 1^{er} degré.
Semelle acier à sandale cuir moulé, étrier, articulations libres, molletière cuir moulé traction élastique.
Prix. 65. »

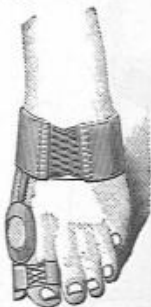


691




692

1723. Appareil pour pied-bot valgus 3^{me} degré.
Semelle acier, ou bois, articulation à charnière et vis de pression sur le mont ant latéral, embrases, molletière cuir moulé.
Prix. 80. »

Déviation
des Orteils

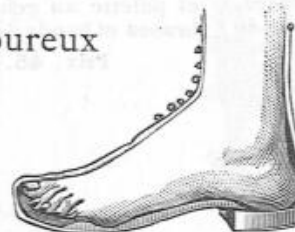
693



694

Pied plat douloureux

1724. Appareil semelle acier avec liège pour reformer la voûte plantaire. (fig. 694-695) Prix. 12. »
1724 bis. Meme Appareil à relief plantaire caoutchouc. (fig. 694-695) Prix. 7. »



694

Déviation
des Orteils

697

1725. Semelle à bride lacée sur le cou-de-pied levier flexible à plaque compressive.
Prix. 30. »



695

1726. Semelle rigide avec chaussette cuir moulé. pression élastique graduée.
Prix. 35. »

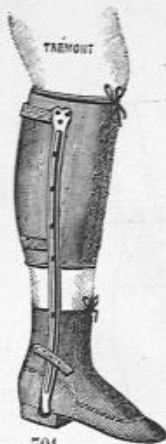
Déviations de la Cheville



700

1727. Appareil semelle métallique, étrier articulé, 2 montants latéraux nervés à rallonge, embrases, large bande de rappel en T.

Prix. 40. »




701

1728. Appareil semelle métallique, articulation à tourillons, montant latéral à nervure, molletière cuir moulé, bande de rappel.

Prix. 45. »



702




703

1729. Appareil à semelle et étrier métalliques, articulations à la cheville et au genou, montant latéral nervé à rallonge, embrases, bande de rappel.

Prix. 50. »

Courbures du Tibia



704

1730. Appareil à semelle métallique, étrier articulé, 2 montants latéraux nervés et à rallonge, embrases, palette au genou, bande de rappel.

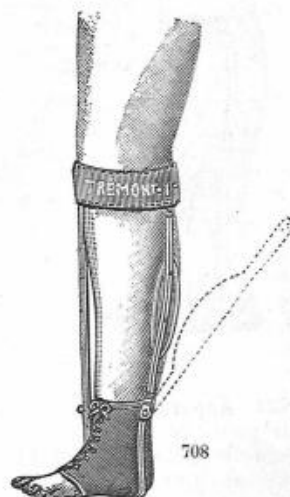

Prix. 60. »



705

1731. Appareil à semelle métallique, étrier articulé montant nervé à rallonge et palette au genou, embrases et bande de rappel.

Prix. 45. »



708

1732. Appareil à chaussette cuir moulé, semelle métallique, étrier, articulé montant interne nervé, à palette au genou, montant externe formant levier articulé à ressort pelote compressive sur la convexité du tibia.

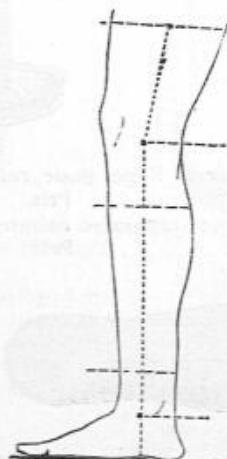
Prix. 80. »



709

1733. Appareil, semelle métallique, étrier articulé, montant latéral externe nervé, à rallonge et palette au genou, molletière cuir moulé.

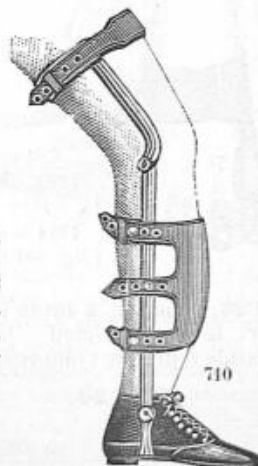
Prix. 50. »



Mesures à prendre (Voir page 95).

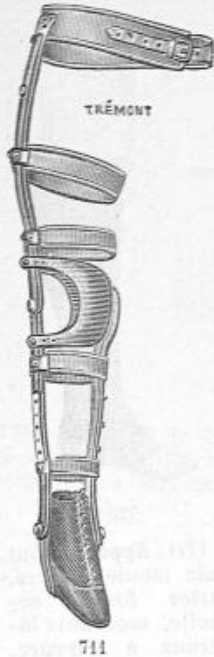
1734. Appareil à semelle métallique, étrier articulé, 2 montants latéraux à nervure et embrases, large bande de rappel.

Prix. 55. »



710


Déviations du Genou



TRÉMONT

711

1735. Appareil, semelle métallique étrier articulé montant latéral externe nervé et à rallonge, embrases, articulation au genou, pièce de hanche articulée à coxo, ceinture. Montant latéral interne palette et large bande de rappel au genou. Prix. 90. »



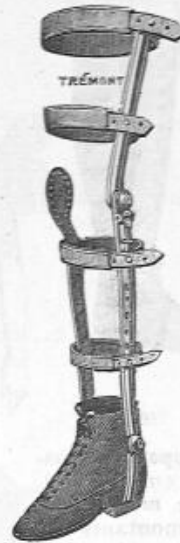
TRÉMONT

712

1736. Appareil, semelle métallique étrier articulation libre en T permettant la transformation en appareil de nuit articulation facultative et bande de rappel au genou. Prix. 65. »



712



TRÉMONT

714

1737. Appareil, semelle métallique étrier articulé montant latéral externe nervé et à rallonge, 2 articulations à charnières et vis de pression au genou, montant latéral interne, à palette au genou. Prix. 90. »

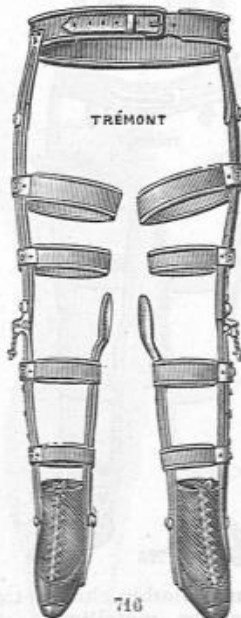


TRÉMONT

715

1738. Appareil semelle métallique étrier articulé, montant latéral externe nervé à rallonge, double articulation à marteau, tige de hanche libre articulation à coxo, ceinture. Montant latéral interne à palette et bande de rappel au genou. Prix. 140. »

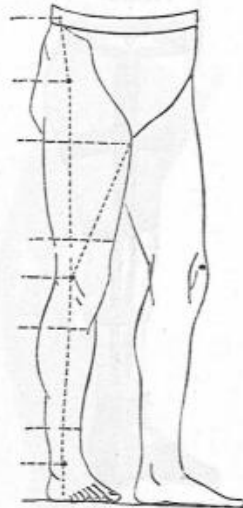
Modèle Trémont.



TRÉMONT

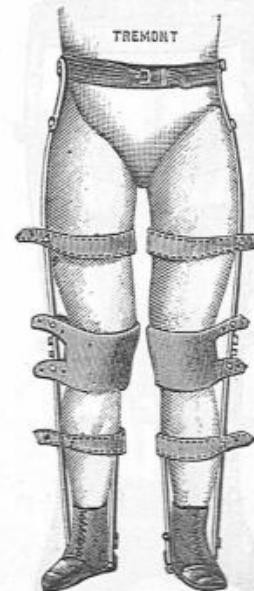
716

1739. Appareil double, semelles métalliques, étriers montants latéraux externes nervés rallonges, articulations à marteau aux genoux, articulations libres aux chevilles et à coxo, embrases, montants latéraux internes à palettes aux genoux. Prix. 175. »



717

Mesures à prendre :
(Voir page 101)



TRÉMONT

718

1740. Appareil double, semelles métalliques, étriers, montants latéraux externes nervés jusqu'à la ceinture, articulations libres aux chevilles et coxo, articulations facultatives aux genoux, embrases, bandes de rappel, montants latéraux internes mi-jambes. Prix. 120. »


Paralysie infantile



749

1741. Appareil semelle métallique, étrier, montants latéraux nervés à rallonge, articulations libres à la cheville et au genou, embrases métalliques.

Prix. 55. »



720

1742 Appareil chaussette cuir moulé, semelle métallique, étrier, montants latéraux nervés, embrases, articulation libre ou à point d'arrêt, molletière, cuir moulé.

Prix. 60. »



721



722

1743. Appareil à semelle métallique, étrier, montants latéraux nervés, articulation libre, 2 embrases.

Prix. 35. »



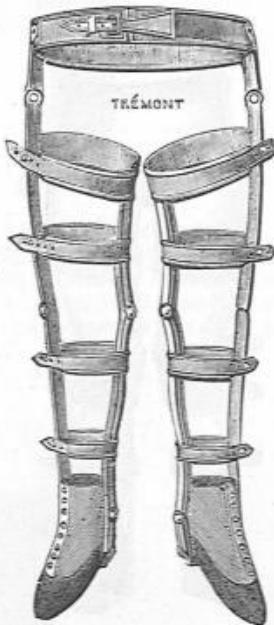
723

1744. Appareil tout cuir moulé perforé, étrier forme semelle, montants latéraux à nervure, embrases.

90. »

Avec articulation à la cheville.

Prix. 100. »



724

1745. Appareil double, semelles métalliques, étriers, articulations à point d'arrêt aux chevilles, montants latéraux nervés, articulations libres aux genoux, embrases, ceinture articulée.

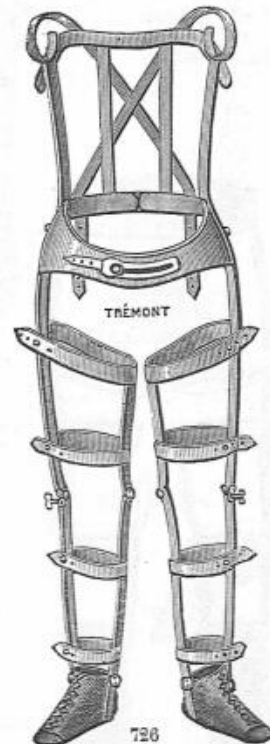
Prix. 165. »



725

1746. Appareil à semelle métallique, montants latéraux nervés rigides au genou, articulation à coxo, ceinture, embrases, bride de rappel en T.

Prix. 100. »



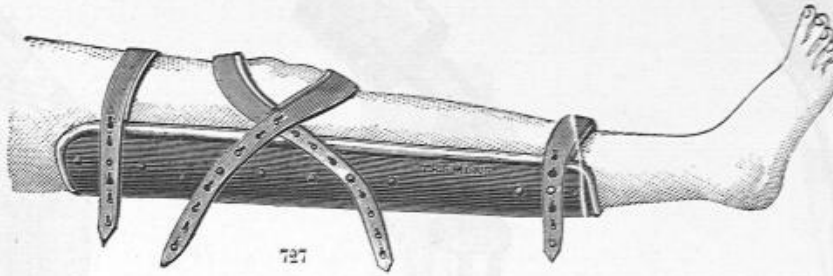
726

1747. Appareil double, chaussettes cuir moulé, semelles métalliques, étriers, articulations libres aux chevilles, articulations facultatives à point d'arrêt aux genoux et à coxo, montants latéraux nervés à rallonges, embrases.

Ceinture pelvienne à coulisse, tuteurs latéraux à béquillons, tuteurs dorsaux, transversal, et bretelles.

Prix. 300. »

Fractures de la Rotule



1748. **Appareil de Boyer.**
Gouttière garnie au 1/3 inférieur de la jambe jusqu'à mi-cuisse, 2 courroies de pression pour rapprochement des fragments, 2 courroies fixatrices de la gouttière.

Prix. 20. »

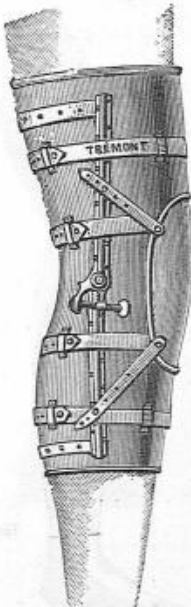


1749. **Appareil de Trélat.**
Gouttière pour le membre inférieur, plaques de gutta percha pour le rapprochement des fragments, bandes de maintien, et griffes de Malgaigne.

Non garnie
Prix. 35. »

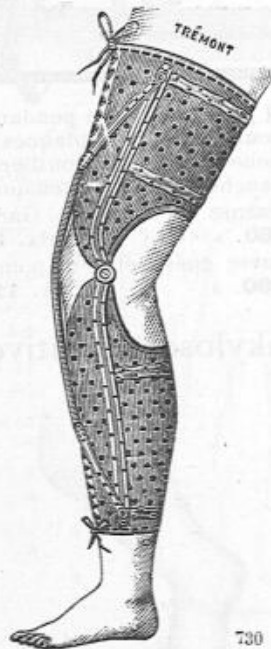
Garnie
Prix. 50. »

Fractures de la rotule mal consolidée



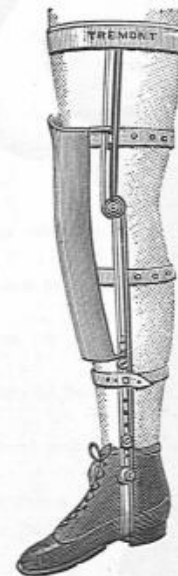
1750. **Appareil tout peau souple,** montants latéraux à nervure et embrases, articulation à marteau au genou, courroies cuir et large genouillère.

Prix. 90. »



1751. **Appareil tout cuir moulé et perforé,** montants latéraux à nervure et articulation libre au genou, embrases, large bande élastique couvrant la face antérieure de la jambe sur toute la longueur.

Modèle Trémont. Prix. 110. »



1752. **Appareil de marche,** semelle métallique, étrier, articulation en T à la cheville, permettant la transformation en appareil de nuit, 2 montants latéraux à nervure et articulation au genou, embrases, large bande élastique couvrant la face antérieure du genou.

Prix. 90. »

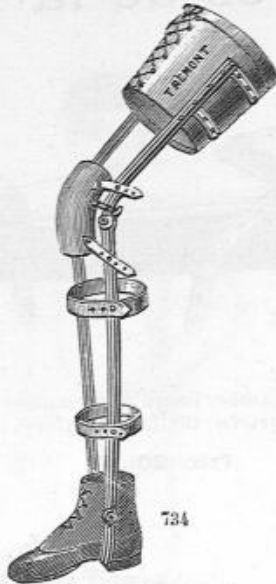
Traitement de l'ankylose du genou



733

1755. Appareil à semelle métallique, étrier, montants latéraux nervés à rallonges et embrases, articulations libres à la cheville et au genou, système d'extension et flexion à vis articulée et à curseur, bande de pression sur le genou.

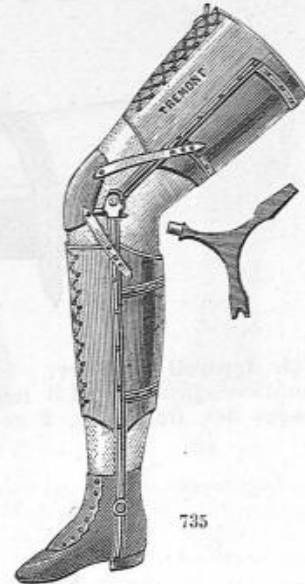
Prix. 145. »



734

1756. Appareil semelle métallique, étrier articulé, montants latéraux nervés à rallonges et embrases, articulation à marteau et vis de pression au genou, 1/2 cuissard, cuir moulé.

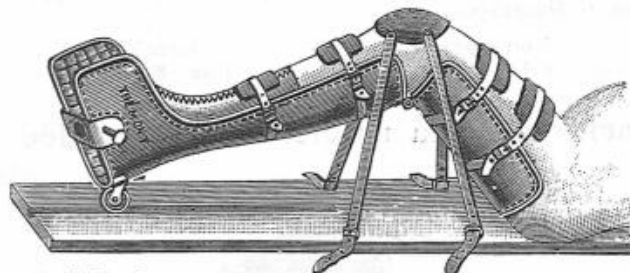
Prix. 115. »



735

1758. Appareil à semelle métallique, étrier articulé, partie jambière et cuissard cuir moulé, montants latéraux nervés à rallonges et embrases, articulation à engrenage et bande de pression au genou.

Prix. 150. »



736

1758. Appareil pour l'ankylose pendant la nuit. Gouttière articulée au jarret, plaques et courroies de fixation, planchette à rail. Genouillère à courroies se fixant à la planchette pour l'extension.

Non garnie

Prix. 60. »

Garnie

Prix. 80. »

Même appareil avec guêtre et treuil pour extension.

Prix. 90. »

Prix. 110. »

Ankylose définitive



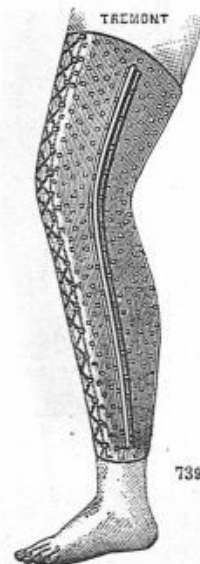
737

1759. Appareil tout cuir moulé perforé, montants latéraux nervés à embrases, semelle métallique, étrier, articulation libre en T, permettant la transformation en appareil de nuit.

Prix. 120. »



738

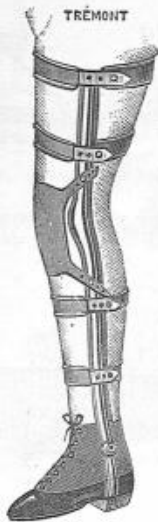


739

1760. Appareil amovo inamovible tout cuir moulé perforé, montants latéraux rigides à nervure.

Prix. 90. »

Ankylose définitive du genou



740

1761. Appareil de marche, semelle métallique, étrier, articulation libre en T à la malléole, montants latéraux nervés rigides et à embrases; bande de pression sur le genou.

Prix. 110. »



741

1762. Appareil de marche, semelle métallique à talonnière et bride d'attache, pilon, montants latéraux nervés, embrases rigides, et formant étrier, embrases cuissard cuir moulé lacé.

Prix. 135. »



742

1763. Appareil dit pied de fer, semelle métallique à talonnette à brides bout de pied et cou-de-pied, montants latéraux nervés rigides à embrases.

Modèle Trémont

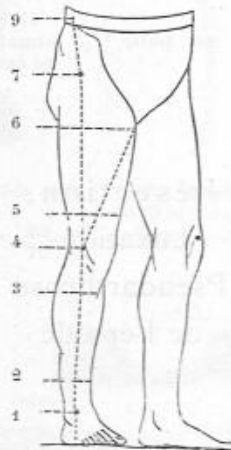
Prix. 80. »

Mesures à prendre :



743

Longueur du sol à la cheville 1.
Longueur de la cheville au centre du genou 1-4
Longueur du genou à l'entre-jambe 4-6
Longueur du centre du genou à coxo 4-7
Longueur de coxo à la ceinture 7-9
Longueur du sol à l'entre-jambe 6
Longueur du sol à la ceinture 9



744

Circonférence au bas de la jambe 2
Circonférence à la jarretière 3
Circonférence à mi-cuisse 5
Circonférence en haut de la cuisse 6
Circonférence à la ceinture 9
Indiquer le côté.
Encocher la chaussure.



745


1764. Appareil semelle métallique à larges courroies bout de pied et cou-de-pied, pilon, montants latéraux nervés et rigides à embrases, cuissard cuir moulé, bande de pression au genou.

Prix. 125. »

1765. Appareil à sellette. Modèle Trémont, applicable après l'ankylose définitive, dans la flexion accentuée. Armature très légère en acier nervé, semelle à talonnette, cuissard cuir moulé, genouillère, courroies sur le pied.

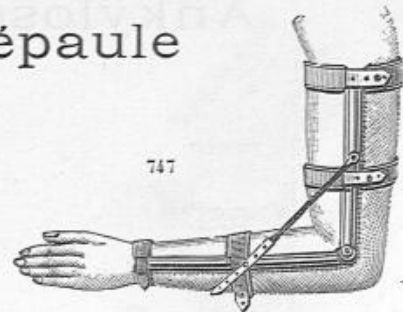
Prix. de 130 à 150. »

Ankyloses du coude, poignet, doigts, Pseudarthrose de l'épaule



1766. Appareil pour ankylose du coude.
Bras, avant-bras tout cuir moulé, montants nervés à embrases métalliques, articulation du coude à engrenage permettant l'obtention graduelle de l'extension et de la flexion.

Prix. 150. »

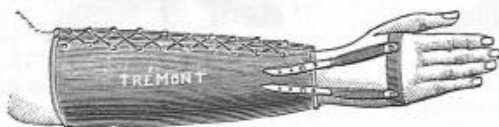


1767. Appareil pour l'ankylose du coude ou faiblesse musculaire.

Montants latéraux du bras et de l'avant-bras, à nervure, embrases et patte de fixation, traction élastique pour la flexion.

Prix. 65. »

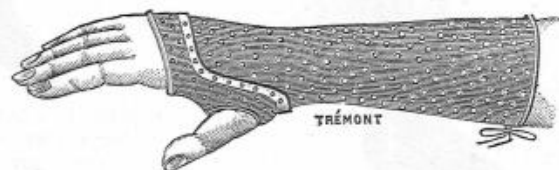
Ankylose du Poignet et des doigts



748

1768. Appareil pour l'ankylose du poignet, arthrite, avant-bras, cuir moulé, boutons d'attache à la partie inférieure, traction élastique formant muscles artificiels.

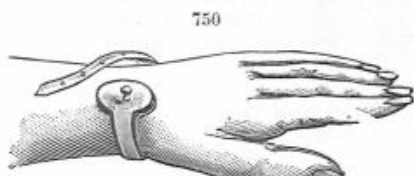
Prix. 60. »



749

1769. Appareil amovo inamovible pour l'ankylose du poignet, tout cuir moulé perforé, à nervure métallique, couvrant la main, le poignet et l'avant-bras, lacure à la partie interne.

Prix. 80. »

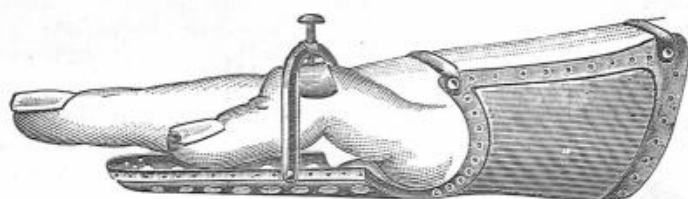


750

1770. Appareil pour kystes du poignet.
Pelote compressive garnie, ressort et patte d'attache.

Prix. 12. »

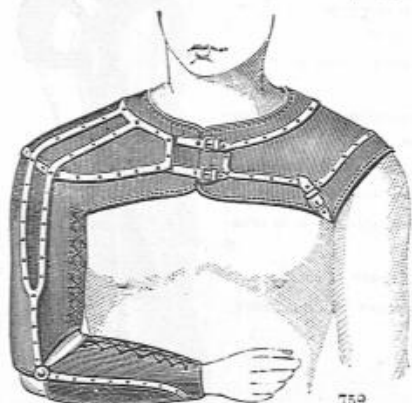
Indiquer la circonférence du poignet.



751

1771. Appareil contre la rétraction des doigts, armature métal, capitonnée avec vis de pression au centre de la courbure.

Prix. 50. »



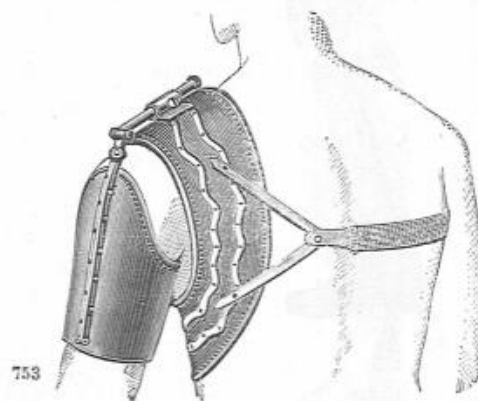
752

1772. Appareil contre la pseudarthrose de l'humérus.

Tout cuir moulé à nervures métalliques, embrasant l'épaule, le bras et l'avant-bras, articulation libre au coude, point d'appui sur l'épaule opposée, courroie axillaire.

Prix. 175. »

Résection, Luxation- Pseudarthrose de l'épaule



753

1773. Appareil contre les luxations de l'épaule. Modèle du P^r Lefort.

Tout cuir moulé à nervures métalliques, contournant l'épaule et le bras, triple mouvement à l'articulation de l'épaule, lanière élastique sous axillaire.

Prix. 175. »

Prothèse

Prothèse du Nez



755



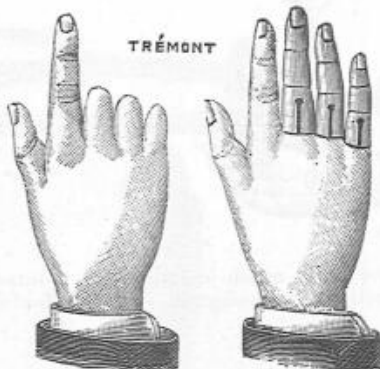
756



757

1775. **Nez artificiel** en argent couleur chair, intérieur doré, monté sur lunette acier doré. . . . 75. »
 1776. **Nez artificiel** aluminium, très léger, couleur chair, intérieur doré monté sur lunette acier doré. 60. »

Prothèse des Doigts



758

759

TRÉMONT

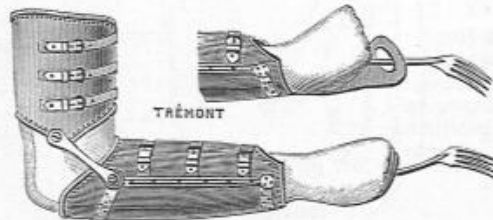


760



761

1777. **Doigts artificiels**, articulés, montés sur dés à ressort métal nickelé.
 Chaque doigt. 60. »
 Même modèle, monté sur dé en argent. . 70. »
1778. **Main artificielle** doigts rigides, manchette de fixation peau souple et lacée 100. »
 Même modèle avec doigts articulés. 230. » à 280. »

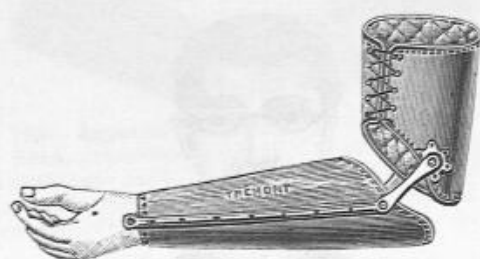


762

1779. **Bras artificiel pour amputation des doigts**. Bras cuir moulé, embrases métalliques, plaque palmaire à ouverture terminale permettant l'adaptation d'accessoires d'alimentation 90. »
 Pour les appareils (fig. 756-758-761), le moulage est indispensable.

Prothèse de

l'Avant-Bras

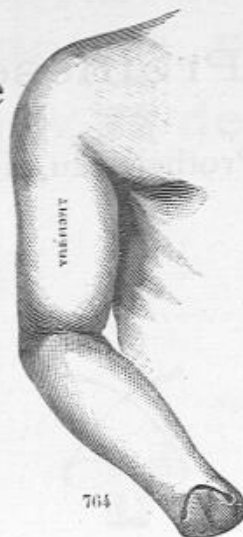


763

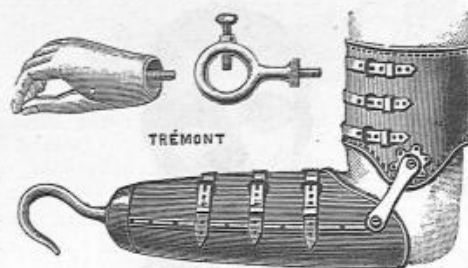
1780. **Bras artificiel pour l'amputation de l'avant-bras.** Bras, cuir moulé capitonné à montants métalliques nervés à l'avant-bras, médus avec doigts articulés 210. »

1781. *Même appareil avec pouce, index médus articulés à ressort, mus par des muscles artificiels.* 235. »

1782. *Même appareil avec main rigide, pouce articulé.* 110. »




764



765

1784. **Bras artificiel « Industriel » pour l'amputation de l'avant-bras.** Bras cuir moulé capitonné, montants métalliques à nervure à l'avant-bras, pièce de jonction souple à l'articulation du coude, crochet et anneau. . . 100. »

1785. *Même appareil avec main rigide, pouce articulé.* 150. »



766

1786. **Bras artificiel, amputation de l'avant-bras.** Bras, cuir moulé capitonné, à montants nervés et articulés au coude, cercle concentrique au poignet permettant la pronation et la supination, main à doigts articulés. 275. »

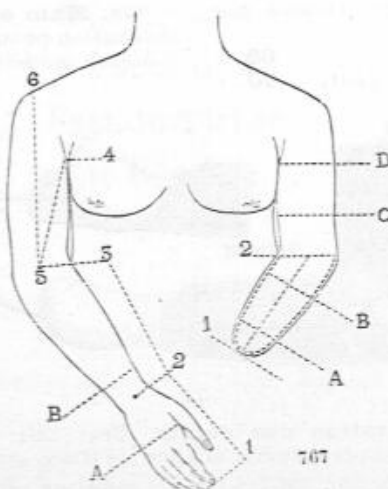
1787. *Même appareil main rigide à pouce articulé.* 175. »

Accessoires pour alimentation. La pièce. 30. »

Mesures à prendre :

Bras sain.

Longueur des doigts au poignet . .	1-2
— du poignet au coude	2-3
— du coude sous l'aisselle . . .	3-4
— du coude à l'acromion	5-6
Circonférence au niveau du métacarpe	A
Circonférence au poignet	B
— au coude	5



767

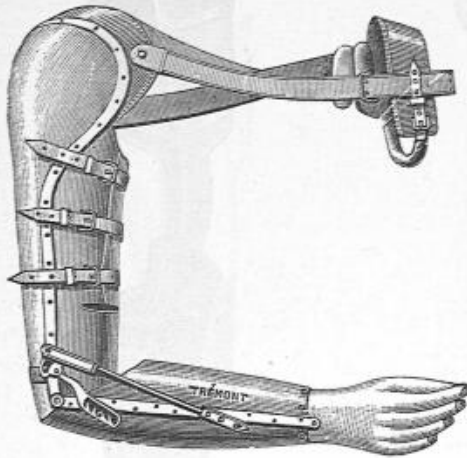
Mesures à prendre :

Bras amputé.

Longueur du moignon au coude . .	1-2
Circonférence du moignon	A
— au-dessous du coude	B
— au-dessus du coude	C
— du bras à l'aisselle	D


Si possible, le moulage de la main saine et du moignon jusqu'au coude. A défaut, tracer le profil de ces deux parties.— Indiquer le côté amputé.

Prothèse du bras



768

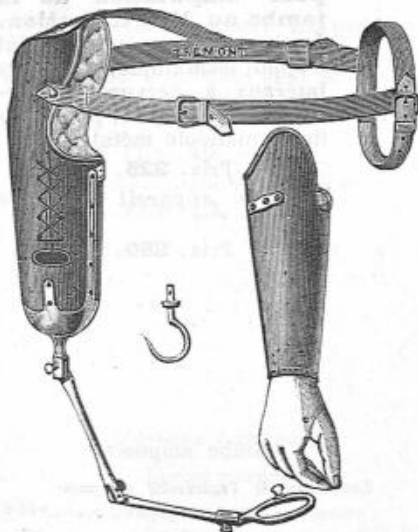
1790. **Bras cuir moulé**, armature métallique, articulation du coude, came-crémaillère, traction élastique, main rigide pouce articulé . . 200. »
 Avec main doigts articulés. . . Prix. 300. »
 Avec cercle concentrique. . . En sus. 40. »



769

1791. **Bras cuir moulé**, armature métallique, verrou au coude pour flexion graduée, mouvements de rotation de l'avant-bras, pronation, supination au poignet, main à doigts articulés.
 Prix. 400. »

Main avec pouce, index, médius, articulés, mus par des muscles artificiels. Prix. 425. »

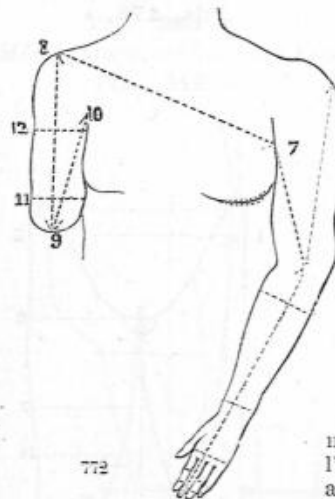


770

1792. **Bras Industriel**, cuir moulé capitonné, couvre moignon à tige triple articulation, anneau et crochet.
 Prix. 115. »

Avant-bras mobile, main rigide avec pouce articulé.
 Prix. 45. »

Mesures à prendre :



772

771

1793. **Bras perfectionné**, mouvements de rotation et d'élévation de l'avant-bras, pronation et supination au poignet, main articulée avec muscles artificiels pour la préhension de tous objets.
 Prix. 500. »

Bras sain. (Voir fig. 767).

Bras amputé.

Longueur du moignon à l'aisselle. 9-10
 — — à l'acromion. 9-8

Circonférence du moignon partie inférieure. 11
 — — sous l'aisselle. 12
 par l'acromion — 7-

Si possible, le moulage de la main saine, du moignon et de l'épaule. À défaut, tracer le profil de ces trois parties. — Indiquer le côté amputé.

Prothèse de la Jambe



773

1794. Jambe artificielle pour amputation au tiers de la jambe. Jambe, cuir moulé, embrase métallique, fermée à la partie supérieure de la jambe, montants latéraux à nervure, articulation libre au genou, pied artificiel à malléole métallique.

Prix. 200. »

Même appareil, malléole en bois.

Prix. 225. »



774

1795. Jambe artificielle à pylon pour amputation, sus-malléolaire. Cuissard et jambe cuir moulé, point d'appui ischiatique, montants latéraux à nervure et embrases, articulation libre, pylon à sabot caoutchouc ou cuir.

Prix. 175. »



775

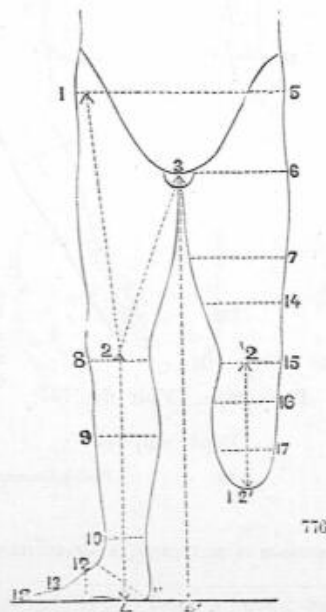
1796. Jambe artificielle pour amputation de la jambe au lieu d'élection. Jambe cuir moulé, point d'appui ischiatique, montants latéraux à nervure et embrases métalliques, pied artificiel, malléole métallique.

Prix. 225. »

Même appareil malléole bois.

Prix. 250. »

Jambe saine	
Longueur du sol au centre du genou . . .	4-2
— du centre du genou à l'ischion	2-3
— du genou à coude	2-1
— totale du sol à l'entre-jambe	4-3
— du pied	11-18
Circonférence au bout de pied	13
— au cou-de-pied	12
— au cou-de-pied en passant par le talon	11
— à la malléole	10
— au mollet	9
— au genou	8




776

Jambe amputée	
Longueur de l'extrémité du moignon au genou	12-2
Circonférence du moignon	17
— — — — —	16
— au genou	2
— au-dessus du genou	14
— à mi-cuisse	7
— au haut de la cuisse	6

Indiquer le moulage du moignon, à défaut, en tracer le profil. — Indiquer le côté amputé.

Prothèse de la Jambe

Appareils à marcher sur le Genou



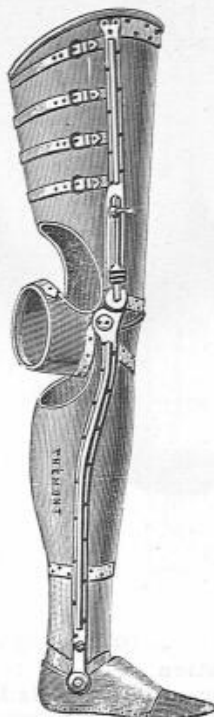
777

1800. Appareil pour amputation de la jambe au tiers supérieur. Jambe de bois, montant rigide, ceinture, pilon à sabot cuir.

Prix. 40. »

Même jambe, sabot caoutchouc.

Prix. 43. »



778

1801. Jambe artificielle pour amputation au tiers supérieur. Cuissard et calotte, jambe cuir moulé, montant latéraux à nervures et embrases, articulation à verrou, pied artificiel malléole métallique.

Prix. 290. »

Même jambe, malléole en bois.

Prix. 310. »



779

1802. Appareil pour amputation de la jambe au tiers supérieur. Jambe de bois, montant à pièce de hanche métallique, double articulation, ceinture, pilon à sabot cuir.

Prix. 55. »

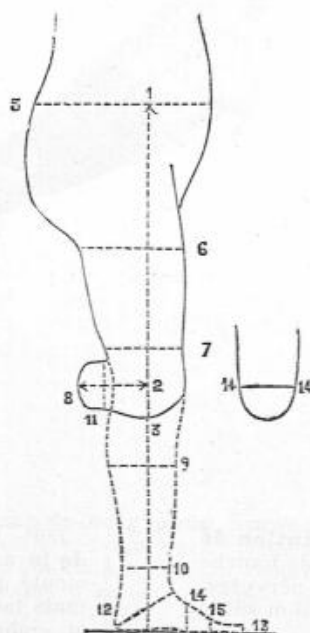
Même jambe, sabot caoutchouc.

Prix. 58. »

Mesures à prendre :

Jambe normale

Longueur du trochanter au centre du genou	1-2
— du centre du genou au sol	2-4
— du centre du genou au périnée	2-6
Circonférence du mollet	9
— aux malléoles	10
— au talon	12
Longueur du pied	12-13
Circonférence bout de pied	15
— cou-de-pied	14




780

Mesures à prendre :

Jambe amputée

Longueur du centre du genou au moignon	2-8
— du dessous du genou fléchi au sol	3-4
Circonférence de la cuisse	6
— au-dessus du genou	7
Diamètre transversal du genou fléchi	11-14
Circonférence de la ceinture	5

Prothèse de la Cuisse



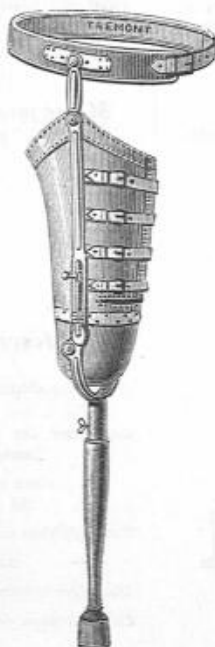
781

1803. Jambe artificielle pour amputation de la cuisse. Jambe cuir moulé, point d'appui ischiatique, pièce de hanche articulée, ceinture, montants latéraux à nervures et embrases, articulation système à verrou, pied artificiel, malléole métallique.

Prix. 285. »

Même jambe, pied artificiel, malléole bois.

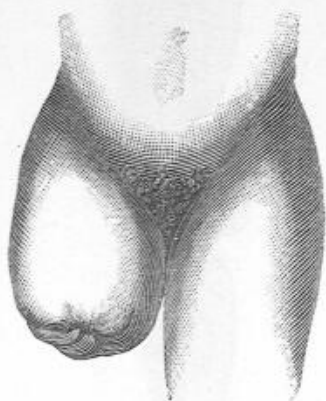
Prix. 305. »



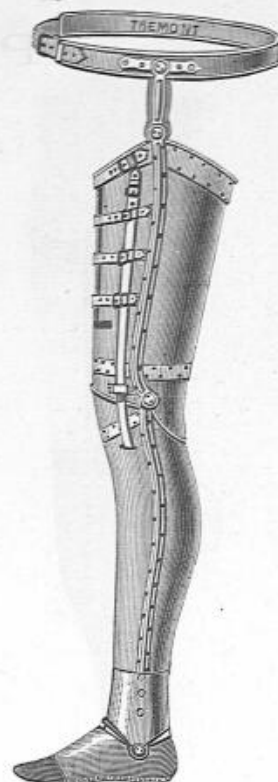
784

1805. Cuissard à pilon pour amputation de la cuisse. Cuissard, cuir moulé, pièce de hanche articulée, ceinture, montants latéraux à nervures, étrier, articulation système à verrou, pilon sabot caoutchouc.

Prix. 225. »



782




783

1804. Jambe artificielle pour amputation de la cuisse. Jambe cuir moulé, point d'appui ischiatique, pièce de hanche articulée, ceinture, montants latéraux à nervures et embrases, articulation libre, traction élastique sur le genou, pied artificiel à malléole métallique.

Prix. 275. »

Pied artificiel, malléole bois.

Prix. 295. »



785

1806. Cuissard à pilon pour amputation de la cuisse. Modèle Trémont. Cuissard cuir moulé, pièce de hanche articulée, ceinture montants latéraux rigides à nervures formant étrier et embrases, pilon à sabot caoutchouc.

Prix. 125. »

Prothèse de la cuisse

Jambes de bois

Jambe saine

Longueur du sol au genou.	4-2
— du genou à l'ischion.	2-3
— du genou à coco.	2-1
— de coco à la ceinture.	
— totale du sol à l'ischion.	4-3
— totale du sol à la ceinture.	
— du pied.	12-16
Circonférence au bout de pied.	15
— au cou-de-pied.	14
— au cou-de-pied en passant par le talon.	12-14
— à la malléole.	11
— au mollet.	10
— au genou.	9



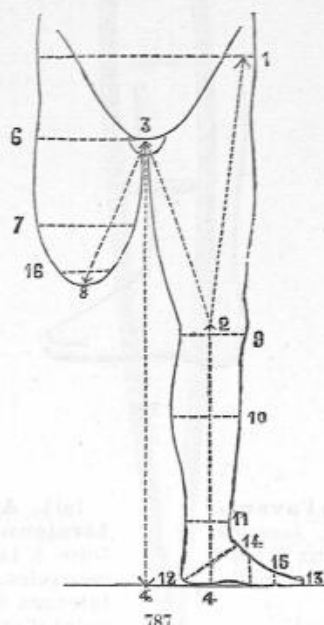
788

1807. Jambe de bois pour amputation de la cuisse. Cuissard bois capitonné, pièce de hanche rigide, ceinture, pilon sabot cuir.

Prix. 45. »

Même jambe, sabot caoutchouc.

Prix. 48. »



787

Mesures à prendre pour les jambes de bois.

Circonférence à la partie inférieure du moignon.	16
— au milieu du moignon.	7
— à la partie supérieure du moignon.	6
Longueur du moignon.	8-3
— du sol à l'entre-jambe.	4-3



790

1809. Jambe de bois pour amputation de la cuisse. Cuissard capitonné, pièce de hanche métallique à double articulation, ceinture, articulation système à verrou au genou, pilon sabot caoutchouc.

Prix. 120. »

Jambe amputée

Longueur de l'extrémité du moignon à l'ischion.	8-3
Circonférence à la partie inférieure du moignon.	16
— au milieu du moignon.	7
— à la partie supérieure du moignon.	6

Indiquer le côté.



789

1808. Jambe de bois pour amputation de la cuisse. Cuissard bois capitonné, pièce de hanche métallique, double articulation, ceinture, pilon sabot cuir.

Prix. 60. »

Même jambe, sabot caoutchouc.

Prix. 63. »

Prothèse du pied



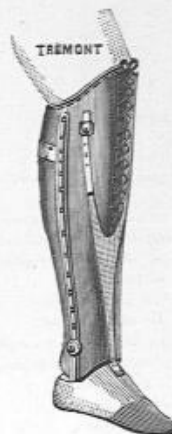
791

1810. **Appareil pour amputation de l'avant-pied.** Jambière, cuir moulé capitonné, boucles et courroies ou lacure, montants latéraux à nervure, articulation libre à la malléole, semelle acier, bout de pied liège.

Prix. 100. »



792



793

1811. **Appareil pour amputation tibio-tarsienne.** Jambière, cuir moulé, formant calotte à la partie inférieure, lacure ou boucles et courroies, point d'appui sous la rotule, montants latéraux à nervure et embrases, articulation à point d'arrêt à la malléole, pied artificiel à tendon fléchisseur.

Prix. 150. »



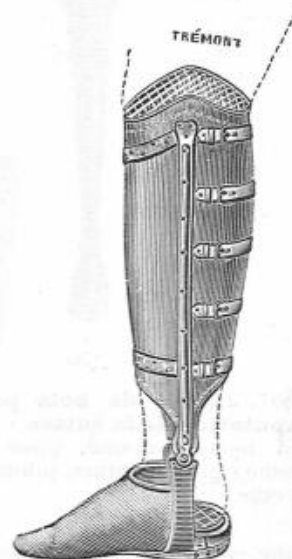
794

1812. **Appareil pour amputation sous asragalienne. Modèle Hôpital.** Jambière, cuir moulé à lacure, courroie pour point d'appui sous la rotule, montants latéraux à nervure, fixés sur pilon bois, garni cuir.

Prix. 85. »



795




796

1813. **Appareil pour amputation Chopard.** Jambière, cuir moulé, capitonné, courroies et boucles ou lacure, point d'appui sous la rotule, montants latéraux à nervure, étrier, articulation à point d'arrêt à la malléole, pied articulé.

Prix. 160. »

Béquilles — Cannes



1818. **Canne** cylindrique à poignée, bois verni, rondelle cuir.

Prix. 5. »

1819. **Canne** effilée, vernie, poignée corne, rondelle caoutchouc.

Prix. 8. »



800



798



801

1820. **Canne** bambou, poignée buffle, sabot caoutchouc.

Prix. 10. »

1821. **Canne** cornouiller, poignée buffle, sabot caoutchouc.

Prix. 11. »



799

1815. **Béquilles** bâtons cylindriques, vernis noir, crosse moleskine, rondelle cuir.

La paire. 12. »

Rondelles caoutchouc, en sus.

Prix. 1.50

Sabots caoutchouc, en sus.

Prix. 3. »

1816. **Béquilles** bâtons effilés, vernis noir, cosses maroquin, rondelles caoutchouc.

La paire. 18. »

Même béquilles, vernis noir fin cosses velours, sabots caoutchouc.

La paire. 25. »

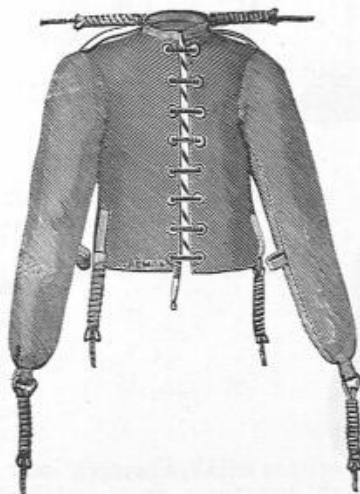
1817. **Béquilles** à pompe et rallonge cosses maroquin ou velours.

Prix. 45. »

1817 bis. **Béquilles** bambou, cosses velours, sabot caoutchouc.

Prix. 35. »

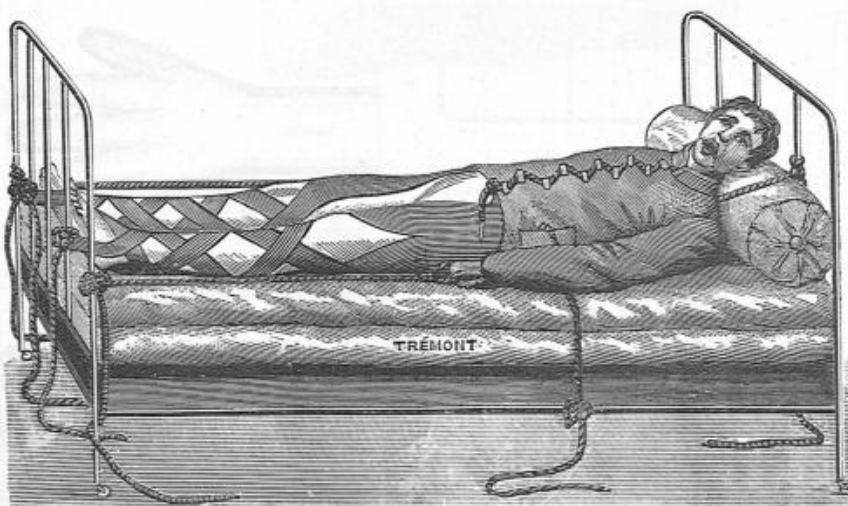
Camisole de force



802

1822. **Camisole de force** partie supérieure seule.

Prix. 28. »



803

1823. **Camisole de force**, lanières pour les jambes, et cordes.

Prix. 40. »

FRACTURES



804



805

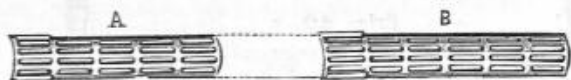
1825. **Attelles bordées**, toile métallique étamée.

Longueurs en centimètres. .	20 à 30	35 à 50	55 à 60	65 à 70	75 à 80	85 à 90
Prix . .	1. »	1.40	1.60	1.70	1.80	2. »


Attelles conjuguées. Le jeu. En plus 0.75

1826. **Attelles en T**, toile métallique bordée, du Professeur Verneuil, pour la coxalgie.

Petite	Moyenne	Grande
3. »	5. »	6.50



806



807

1827. **Attelles métalliques perforées**, permettant d'obtenir toutes les tailles par leur assemblage.

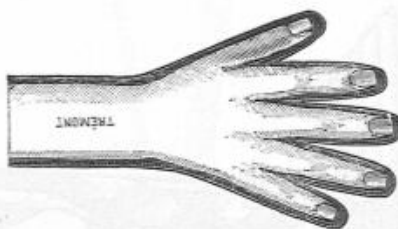
Modèle des Ministères de la Guerre et de la Marine. Brevetées S. G. D. G.

Longueurs en centimètres. .	18	25	30	35
Prix . .	1.25	1.50	1.75	2. »




808

1828. **Attelle semelle bois**, pour fracture des orteils 2.50



809

1829. **Attelle palmaire bois** pour fracture des phalanges. 2.50




810

1830. **Appareils de Scultet** pour fractures, comprenant : attelles, coussins, bandes toile et courroies.

	Bras	Jambe	Jambe-Cuisse
Prix	18. »	22. »	30. »

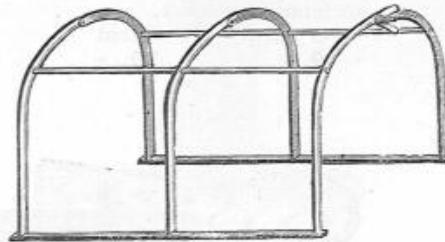
Fractures



812

1832. Appareil pour la résection du genou, du Docteur Lucas Championnière. 17. »

Cerceaux



813

1833. Cerceaux fixes pour les draps, fil de fer étamé.

Diamètres . . .	0.25	0.35	0.40
Prix. .	7. »	9. »	11. »

1834. Cerceaux articulés, pour les draps, fil de fer étamé.

Diamètres . . .	0.25	0.35	0.40
Prix. .	12. »	14. »	16. »

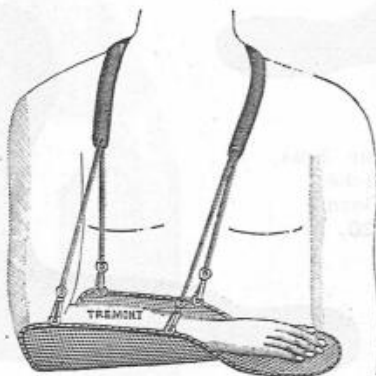
1835. Cerceaux fixes pour les draps, fer plat et fil de fer étamé.

Diamètres . . .	0.25	0.35	0.40
Prix. .	9. »	11. »	13. »

1836. Cerceaux articulés, pour les draps, fer plat et fil de fer étamé.

Diamètres . . .	0.25	0.35	0.40
Prix. .	14. »	16. »	18. »

Suspension



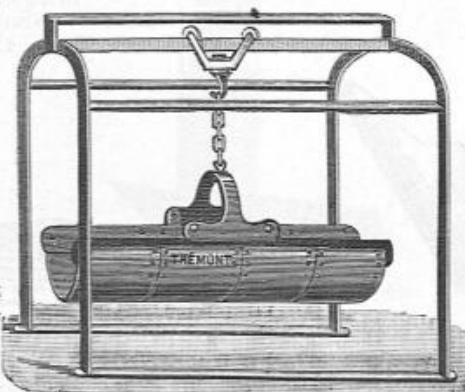
814

1837. Appareil à suspension de l'avant-bras.

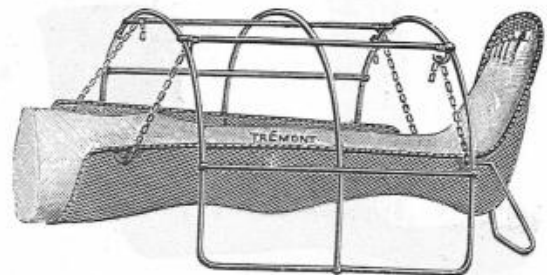
	Non garni	Garni
Prix.	10. »	20. »

1839. Appareil à chariot roulant de Salter, pour suspension de jambe.

Prix. 50. »



810



315

1838. Appareil à suspension de la jambe.

	Non garni	Garni
Petit. . .	18. »	34. »
Moyen. .	21. »	36. »
Grand. .	24. »	38. »

Fractures


Parties Supérieures



817

1840. Fronde pour fracture du maxillaire inférieur.

Prix. 12. »



818

1841. Appareil de Bonnet, pour immobilisation.

Non garni 9. »

Garni 20. »

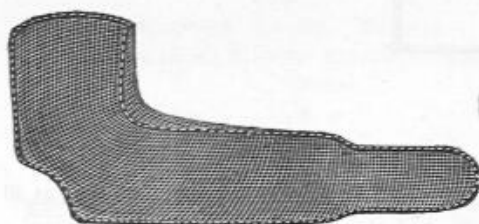


TRÉMONT

819

1842. Fronde de Bouisson pour fracture du maxillaire inférieur.

Prix. 25. »

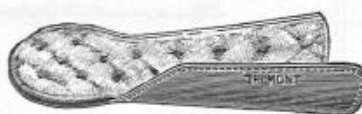


820

1843. Gouttière bras, avant-bras, coude échancré.

Non garnie 8. »

Garnie 20. »

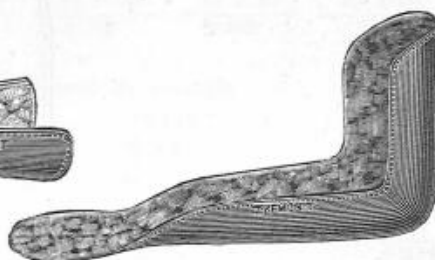


821

1844. Gouttière pour avant-bras.

Non garnie 3.25

Garnie 12. »




822

1845. Gouttière pour bras et avant-bras, sujet debout.

Non garnie 7.50

Garnie 20. »

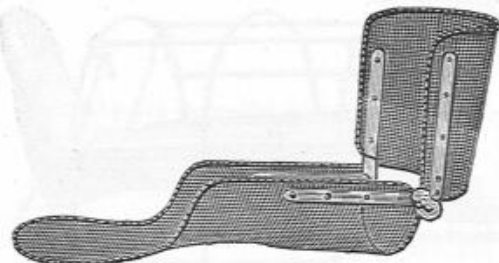


823

1846. Gouttière pour bras, avant-bras, sujet couché.

Non garnie 7.50

Garnie 20. »




824

1847. Gouttière articulée pour ankylose du coude.

Non Garnie 18. »

Garnie 30. »

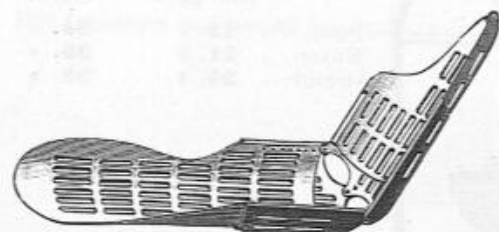


825

1848. Gouttière bras, avant-bras, couvrant l'épaule.

Non garnie 12. »

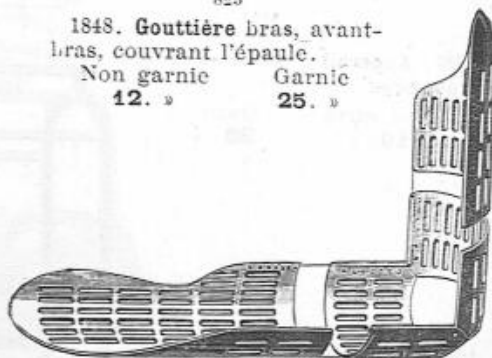
Garnie 25. »



826

1849. Gouttières tôle perforée, à coulisse permettant toutes les tailles par leur assemblage, Brevetées S. G. D. G. Modèle des Ministères de la Guerre et de la Marine.

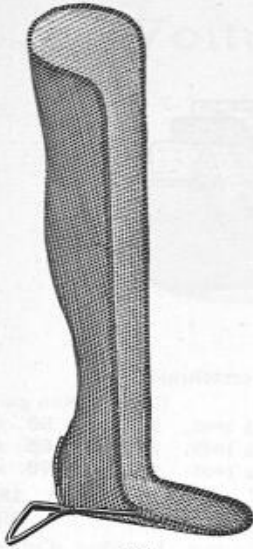
Prix. 12. »



827

Fractures

Parties Inférieures



830

1851. Gouttière pour cuisse et jambe.


Non garnie 10. » Garnie 28. »



831

1852. Gouttière pour jambe.

Non garnie 7.50 Garnie 20. »



832

1853. Gouttière pour cuisse, jambe, avec côté.

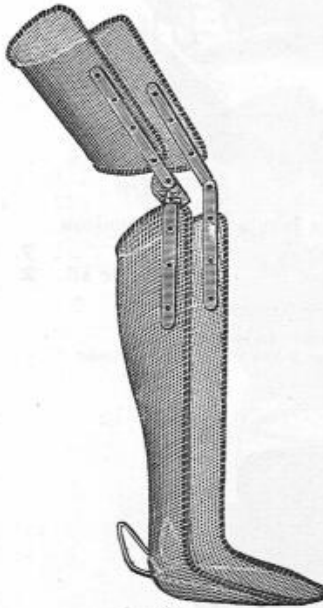
Non garnie 11. » Garnie 29. »



833

1853 bis. Cuissard du Docteur Hennequin pour fracture de cuisse.


Non garni 10. » Garni 20. »



834

1854. Gouttière pour cuisse jambe, articulée, ankylose du genou.


Non garnie 22. » Garnie 40. »



836

1856. Gouttières, tôle perforée, à glissières, s'adaptant à toutes les tailles. Brevetées s. g. d. g. Modèle adopté par le Ministère de la Guerre.

Prix. 22. »



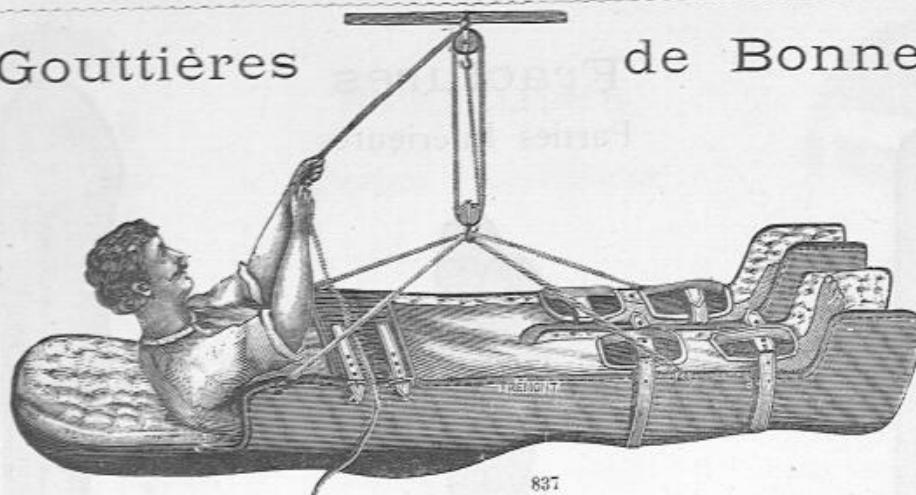
835

1855. Gouttière du Docteur Benjamin Anger, ne recouvrant que le tiers inférieur de la circonférence de la jambe, pour faciliter les pansements.

Non garnie 12. » Garnie 28. »

Anus contre nature. (Voir page 157).

Gouttières de Bonnet



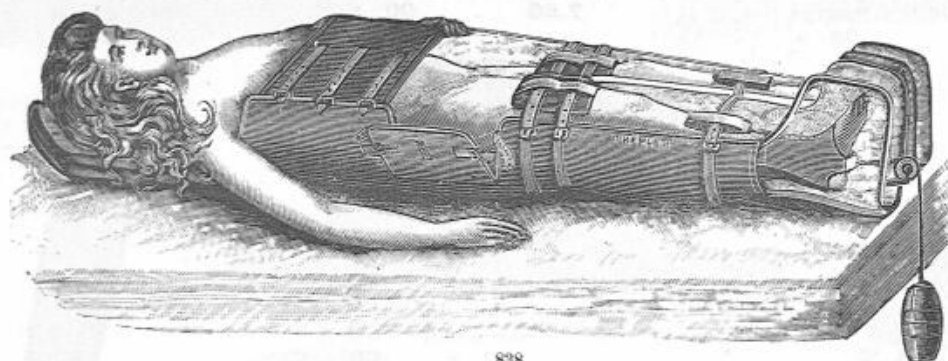
837

1857. Gouttières de Bonnet, pour immobilisation dans la coxalgie et affections vertébrales.

	Garnie	Non garnie		Garnie	Non garnie
Hauteur totale jusqu'à 1 ^m .	115. »	40. »	Hauteur totale de 1 ^m 40 à 1 ^m 65.	160. »	60. »
— — de 1 ^m à 1 ^m 20.	135. »	48. »	— — de 1 ^m 65 à 1 ^m 85.	170. »	65. »
— — 1 ^m 20 à 1 ^m 40.	145. »	55. »	— — de 1 ^m 85 à 1 ^m 95.	185. »	70. »

Double garniture caoutchouc au bassin et au coussin mobile Prix. 15. »
Moufle pour soulever le sujet dans la gouttière — 20. »

Toutes les gouttières de Bonnet garnies ou non garnies sont expédiées à lettre vue. A défaut d'indications spéciales, nous livrons toujours les gouttières garnies caoutchouc au bassin et au coussin mobile.



838


1858. Gouttière Bonnet avec valve mobile pour faciliter les pansements et démontrant l'extension.

Chaque valve à la gouttière	20. »	Guêtre pour l'extension	7. »
Poulie fixe	6. »	Contre-poids le kil.	2. »

Mesures à prendre sur le sujet pour les Gouttières de Bonnet.

Hauteur de l'aisselle au sol.
— du périnée au sol.

Circonférence ou diamètre transversal du bassin.
Dans les cas d'extension, indiquer le côté du membre malade.



839

1859. Gouttières de Richet, pour immobilisation dans les cas de fractures du col ou de la partie supérieure du fémur.

	Garnie	Non garnie		Garnie	Non garnie
Hauteur du sol à la ceinture 0 ^m 85.	90. »	40. »	Hauteur du sol à la ceinture 1 ^m 05.	120. »	50. »
— — — 0 ^m 95.	105. »	45. »	— — — 1 ^m 15.	145. »	55. »

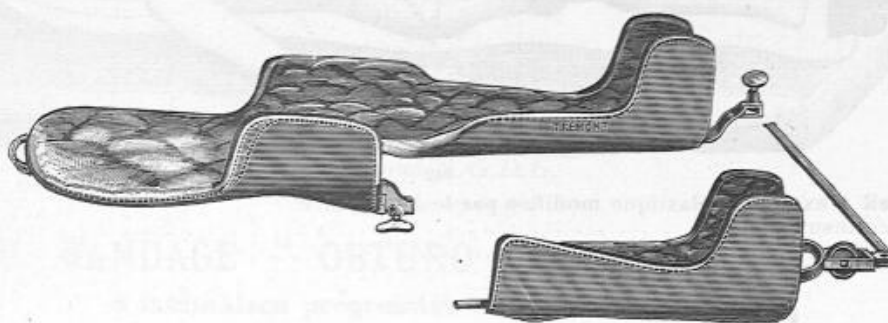
Double garniture caoutchouc au bassin et au coussin En plus. 15. »

Mesures à prendre sur le sujet :

Hauteur du sol au périnée.
— — à la ceinture.

Circonférence ou diamètre transversal du bassin.
Indiquer le côté du membre malade.

Gouttière Kirmisson Voitures pour Coxalgiques



840

1860. **Gouttière** articulée du D^r Kirmisson, permettant l'abduction, la rotation et l'immobilisation des membres, avec articulation simple ou double.

	Articulation			Articulation	
	Simple	Double		Simple	Double
Hauteur totale jusqu'à 100. c/m	140. »	160. »	Hauteur totale jusqu'à 165. c/m	185. »	205. »
— — — 140. —	170. »	190. »	— — — 185. —	195. »	215. »


Mesures à prendre sur le sujet :

Hauteur du sol à l'aisselle.

— — — au périnée.

Circonférence ou diamètre transversal du bassin.

Indiquer le côté à articuler.



841

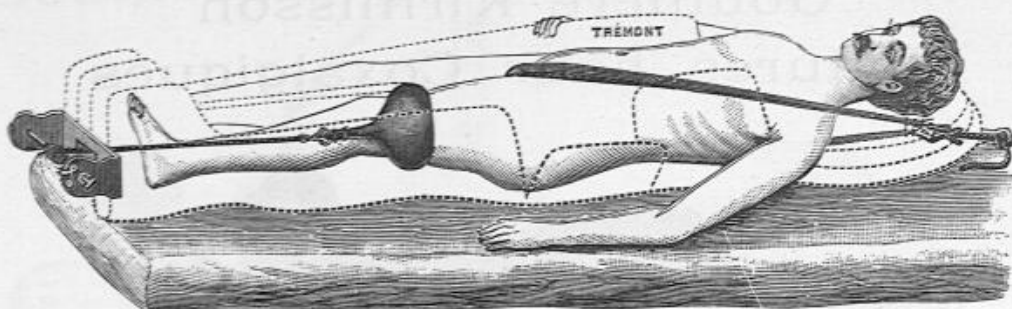
1861. **Voitures** pour coxalgiques, coussin, vannerie fine mordorée, capote moleskine à compas, tablier mobile, 4 roues bois charronnées sur ressorts flexibles acier.

Tailles en centimètres . .	100	110	120	130	140	150	160	170	180
Prix	190. »	210. »	230. »	240. »	250. »	270. »	290. »	320. »	340. »
Roues caoutchoutées . .	230. »	250. »	270. »	280. »	290. »	315. »	335. »	365. »	385. »

1862. **Voitures** pour coxalgiques, modèle ordinaire, coussin, vannerie, capote, tablier, ferrures fortes, ressorts acier, roues fer.

Tailles en centimètres . .	100	110	120	130	140	150	160	170	180
Prix	170. »	185. »	200. »	205. »	215. »	250. »	260. »	280. »	300. »

Extension



842

1865. Appareil à extension élastique modifiée par le Dr Reynier.

Complet avec insuffleur Prix. 30. »
Treuil pour appareil ci-dessus — 20. »

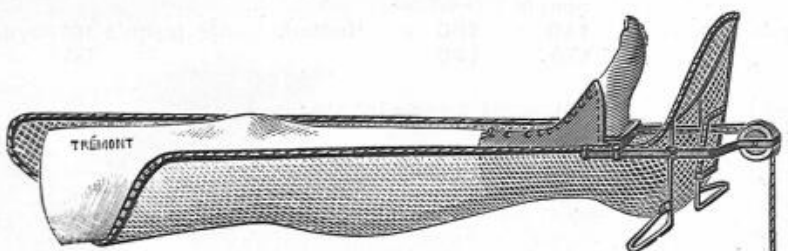


843



1866. Appareil à extension élastique comprenant la guêtre caoutchouc et contre extenseur.

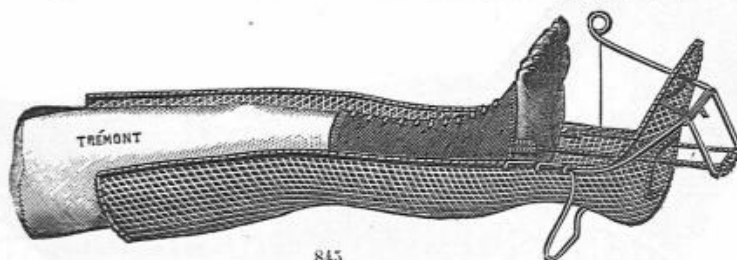
Complet avec insuffleur Prix. 30. »



844

1867. Gouttière à extension à poids. Sans guêtre ni poids.

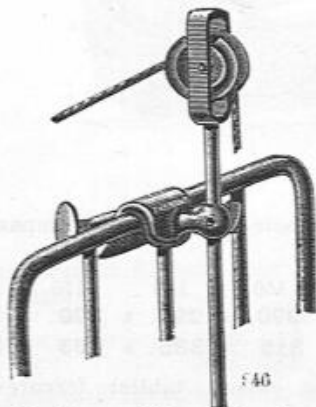
Non garnie. . . 18. » Garnie 32. »
La guêtre. . . 7. » Poids et corde le kg. 2. »



845

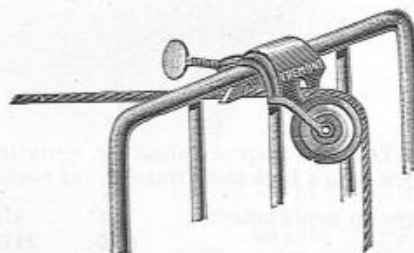
1868. Gouttière à extension à ressort, sans guêtre.

Non garnie. . . 20. » Garnie. . . 40. » La guêtre. . . 7. »



846

1869. Poulie mobile à hauteur variable du Dr Kermisson, pour extension continue. . 12. »



847

1870. Poulie mobile du Dr Hennequin, pour extension continue. Prix. 9. »

BANDAGES

CONTENTION PARFAITE DES HERNIES RÉDUCTIBLES

par le

Bandage "OBTURO-CURATIF"


à double pression élastique

Breveté S.G.D.G.

NOUVEAU BANDAGE "OBTURO CURATIF" PERFECTIONNÉ

à inclinaison progressive et sans ressort dorsal

Breveté S. G. D. G.



850

Vue extérieure de la pelote, partie métallique



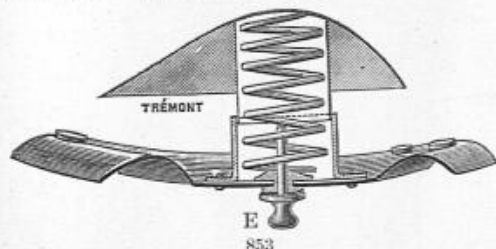
851

Vue extérieure de la pelote recouverte de sa plaque, partie métallique.



852

Profil de la plaque interne au point le plus bas.



853

Coupe complète des différentes parties de la pelote, assemblage de la plaque au moyen du ressort à boudin.

Les perfectionnements apportés au bandage herniaire par la création du bandage obturo-curatif sont basés sur des principes anatomiques qui en font un appareil d'une application raisonnée rigoureusement exacte, supérieure à ce que peuvent donner les bandages construits jusqu'à ce jour.

Le Bandage Obturo-Curatif reçoit son nom de sa disposition anatomique qui lui confère les caractères suivants :

1° Régularité parfaite dans la conformation de toutes les pelotes du même modèle ainsi que des bourrelets par le système de leur montage sans couture.

2° Reproduction exacte de la tumeur et du trajet hernié par la forme de la partie postérieure métallique de la pelote, forme fournie par des moulages successifs de sujets herniés à différents degrés. (Voir fig. 852 et pages 121 - 122 - 123).

Pression régulière sur la partie herniée due à l'action directe et continue d'un ressort placé à l'intérieur de la pelote. Ce ressort par son effet refoule la partie postérieure de cette pelote et supprime ainsi la force trop considérable du ressort ceinture. (Voir fig. 853).

La forme et la force du ressort ceinture ont subi elles-mêmes une transformation qui donne une grande élasticité. Une double courbure du collet de dehors en dedans et de bas en haut, fixe la pelote en une application rigoureuse et ramène le ressort à son niveau sur le bassin supprimant ainsi tout vide autour des fosses iliaques.

La pelote ne faisant dans aucun cas corps avec le ressort, permet de choisir ces deux pièces et d'appliquer ainsi un appareil conforme à tout cas qui peut se présenter, par le volume de la pelote, la grandeur, la forme et la force du ressort.

4° Mobilité de la partie postérieure de la pelote évitant toute compression de la hernie entre celle-ci et les parois du canal inguinal, inconvénient inhérent à tout bandage après déformation de la pelote.

5° Indéformabilité de la pelote par la construction spéciale de ses organes.

Aucun bandage n'a été exempt de déformation et n'a pu pour cette cause fournir une contention parfaite et constante d'une hernie inguino-scrotale et scrotale, trop souvent même le bandage a, par une sécurité trompeuse favorisé le développement de la tumeur.

6° Facilité d'augmenter ou de diminuer le relief de la pelote suivant le volume de la hernie et de l'embonpoint du sujet, la forme de la pelote pouvant varier sans déformation de la surface plane à un relief de 12 mm et ceci par une vis à tige d'élévation E de plusieurs longueurs au moyen de laquelle on obtient le degré de relief désiré (Voir fig. 853).

Cette disposition de pouvoir l'élever ou l'abaisser : la rendre plus souple ou plus ferme à volonté sera un avantage très apprécié des personnes soucieuses d'appliquer à chaque cas la pelote qui convient le mieux pour maintenir la hernie.

A ces avantages, nous ajouterons que l'outillage spécial qu'il nous a fallu créer pour la fabrication des ressorts et des pelotes nous permet de livrer le bandage obturo-curatif à des prix n'excédant pas ceux des bandages ordinaires.

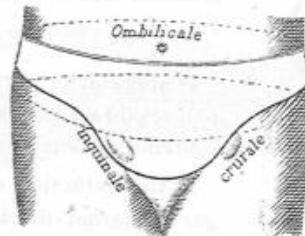
Mesures à prendre pour les bandages

1. Indiquer la circonférence du corps en mesurant à 5 centimètres au-dessous des hanches.

2. Indiquer le côté.

3. Indiquer le volume, noix, œuf poule ou œuf de dinde.

4. Indiquer le genre, inguinale, crurale, scrotale ou ombilicale.

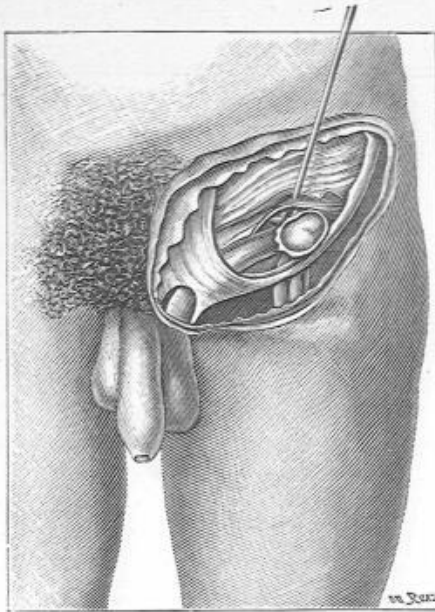


5. Indiquer l'âge et la corpulence du sujet.


6. Indiquer le numéro correspondant au modèle du bandage demandé.

Anatomie d'une hernie naissante

(1^{re} Période)



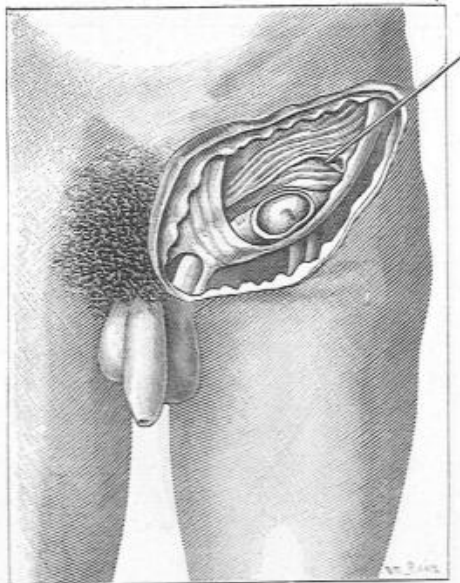
État anatomique d'une hernie naissante ; le sac herniaire est ouvert, on aperçoit l'anse intestinale qui s'engage à l'orifice interne.




Moulage à la terre glaise, pris sur nature après réduction.

Anatomie d'une Hernie naissante plus allongée

(1^{re} Période)



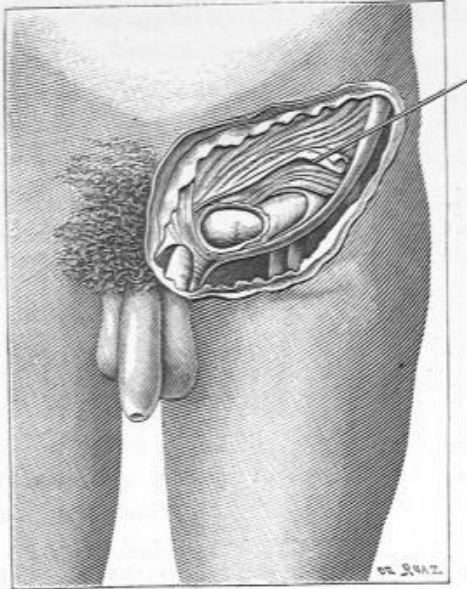
État anatomique d'une hernie naissante qui devient plus apparente ; l'anse intestinale a franchi l'anneau interne, elle prend la direction oblique du canal inguinal.




Moulage à la terre glaise, pris sur nature après réduction.

Anatomie d'une Hernie intra-inguinale oblique

(2^{me} Période)



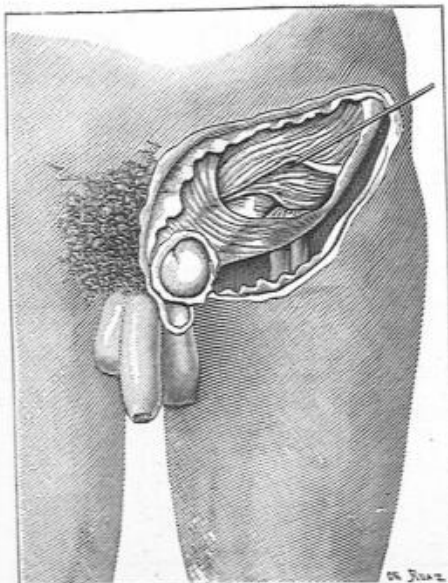
État anatomique d'une hernie intra-inguinale oblique plus basse dans le trajet inguinal et plus accentuée.



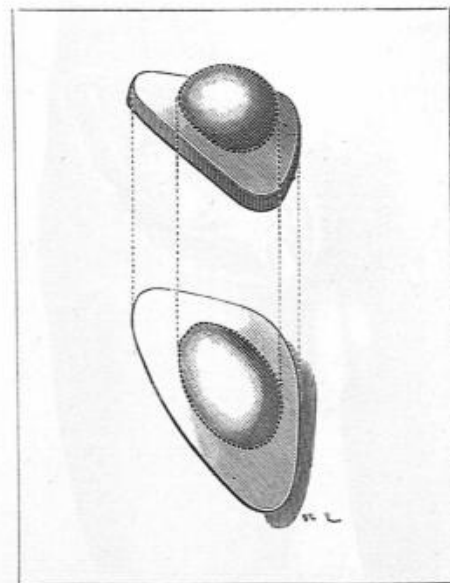
Moulage à la terre glaise, pris sur nature après réduction.

Anatomie d'une Hernie inguino-pubienne

(2^{me} Période)



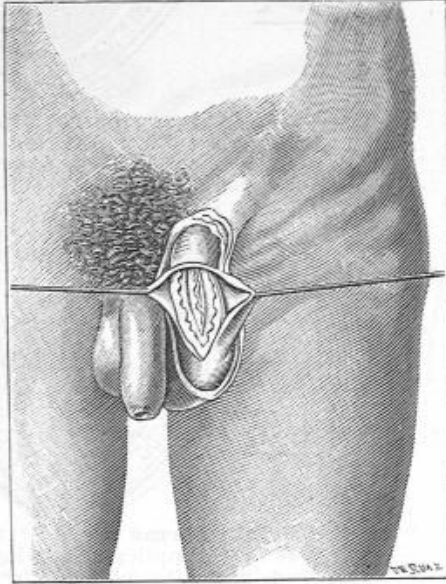
État anatomique d'une hernie inguino-pubienne plus directe qui a parcouru toute la longueur du canal pour s'engager dans l'anneau externe.



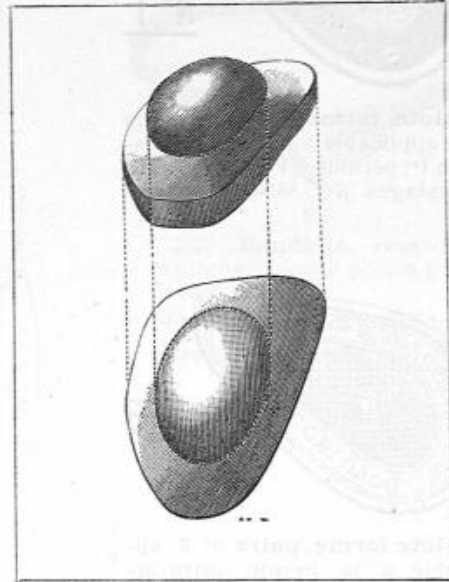
Moulage à la terre glaise pris sur nature après réduction.

Anatomie d'une Hernie inguino-scrotale épiploïque

(3^{me} Période)



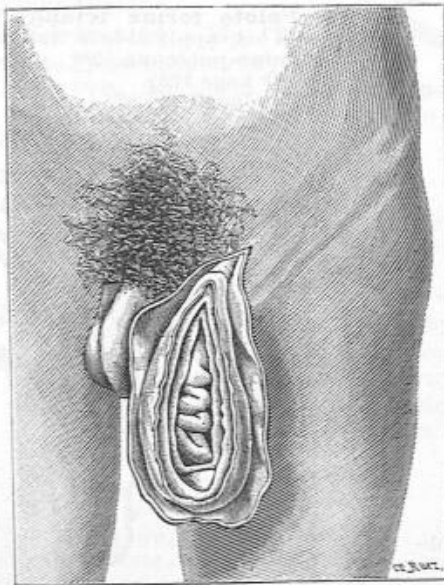
État anatomique d'une hernie épiploïque directe qui dépasse l'anneau externe.



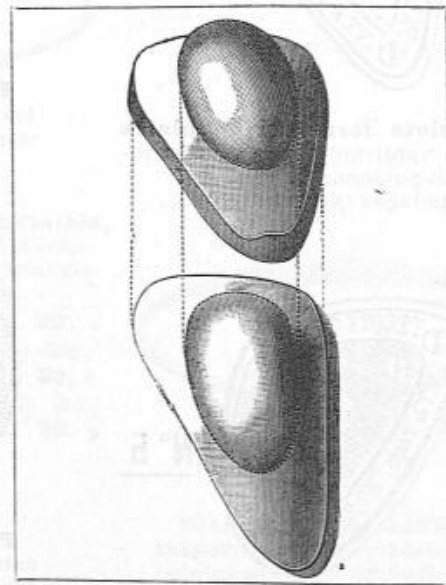
Moulage à la terre glaise pris sur nature après réduction.

Anatomie d'une Hernie inguino-scrotale complète

(3^{me} Période)



État anatomique d'une hernie inguino-scrotale complète qui a pris un volume considérable.



Moulage à la terre glaise pris sur nature après réduction.

Bandages " Obturo-Curatif "

Pelotes diverses 1/2 grandeur naturelle



N° 1

Pelote forme poire arrondie
n° 1, applicable à la hernie nais-
sante 1^{re} période. (Voir page 121.)
Bandages (fig. 855-856).



A

N° 2

Pelote forme poire allongée
n° 2, applicable à la hernie nais-
sante 1^{re} période. (Voir page 121).
Bandages (fig. 857-859-861-862).



N° 3

Pelote forme poire n° 3, ap-
plicable à la hernie intra-in-
guinale 2^{me} période. (Voir page
122).
Bandages (fig. 864-866-867).



B

N° 3^{bis}

Pelote forme poire n° 3 bis,
plus large, applicable à la hernie
intra-inguinale oblique 2^{me} pé-
riode. (Voir page 122).
Bandage (fig. 868).



N° 4

Pelote forme triangulaire
n° 4, applicable à la hernie in-
guino-pubienne 2^{me} période.
Bandages (fig. 871-872-875).



C

Pelotes dorsales pour
les bandages simples ou
doubles (fig. A-B-C).

N° 4^{bis}

Pelote forme triangulaire
n° 4 bis, applicable à la hernie
inguino-pubienne 2^{me} période.
(Voir page 122).
Bandage (fig. 878).



N° 5

Pelote forme main n° 5, ap-
plicable à la hernie inguino-scro-
tale 3^{me} période. (Voir page 123).
Bandages (fig. 874-877).



**Pelote ronde appli-
cable à la hernie ombili-
cale.**
Bandages (fig. 904-905-
909).

N° 6-7

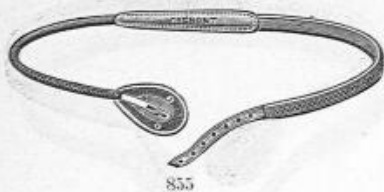


Pelote forme triangulaire
n° 6 et 7, avec sous-cuisse adhé-
rent applicable à la hernie scro-
tale 3^{me} période. (Voir page 123).
Bandages (fig. 888-890-891-892).

Bandages " Obturo-Curatif "

Brevetés S. G. D. G.

Hernie Inguinale naissante (1^{re} Période)



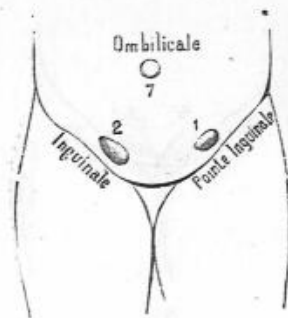
855

1875. **Bandage dit invisible**, ressort léger très flexible à coussin dorsal, petite pelote poire indéformable n° 1.

Simple soigné. 16. » Fin. 20. »

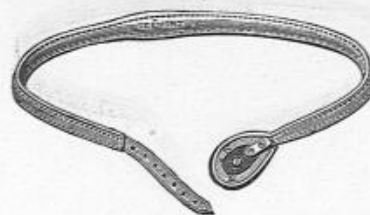
Double à ressort brisé. Soigné. Prix. 28. »

Double à coussin dorsal. Fin. Prix. 35. »



858

Siège d'une hernie naissante 1
— — plus allongée 2
— — ombilicale 7



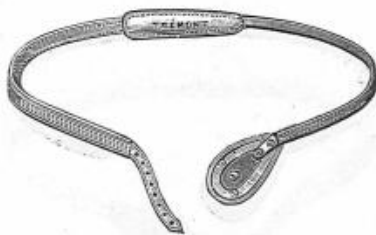
856

1876. **Bandage**, ressort léger capitonné, petite pelote poire indéformable n° 1.

Simple soigné. 18. » Fin. 23. »

Double à ressort brisé. Soigné. Prix. 30. »

Double coussin dorsal. Fin. Prix. 35. »

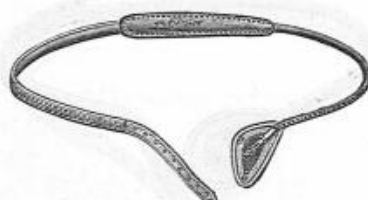


857

1877. **Bandage dit imperceptible**, ressort léger à coussin dorsal, pelote poire indéformable n° 2, plus allongée.

Simple soigné. 14. » Fin. 20. »

Double à ressort brisé (fig. 862). Soigné. Prix. 20. » Fin. 25. »



860

1879. **Bandage dit invisible**, ressort léger très flexible à coussin dorsal petite pelote triangulaire indéformable n° 4^{ter}.

Simple soigné. 16. » Fin. 20. »

Double ressort brisé (fig. 862). Soigné. Prix. 28. »

Double coussin dorsal (fig. 859). Fin. Prix. 36. »

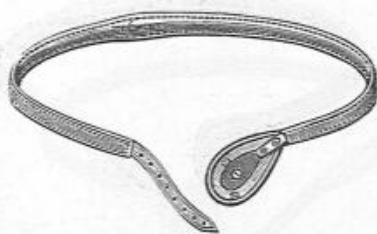


859

1878. **Bandage double dit imperceptible**, coussin à glissière, ressorts légers à coulisses sur pelotes poires indéformables n° 2.

Garniture légère soignée. 25. »

— fine 30. »

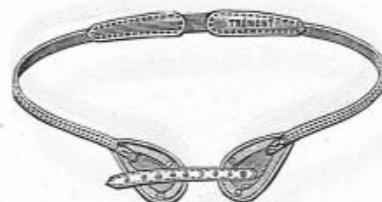


801

1880. **Bandage**, ressort souple capitonné, pelote poire indéformable n° 2.

Simple soigné. 20. » Fin. 26. »

Double ressort brisé. Soigné. Prix. 30. » Fin. 35. »



802

1881. **Bandage double dit imperceptible**, ressorts brisés, pelotes poires indéformables n° 2


Garniture légère soignée. 20. »

— — fine. . . 25. »

Bandages "Obturo-Curatif"

Brevetés S. G. D. G.

Hernie inguino-pubienne (2^{me} Période)



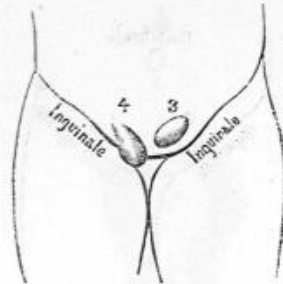
863

1882. **Bandage, modèle anglais** modifié, ressort étroit mobile sur coussin dorsal, monté à coulisse sur pelote poire indéformable n° 2.

Simple soigné. 25. » Fin. 30. »

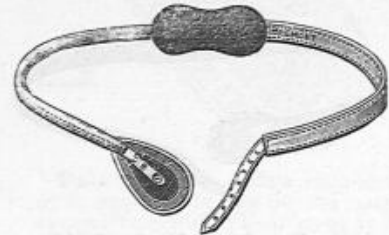
Double.

Soigné. 35. » Fin. 40. »



865

Siège d'une hernie intra-inguinale. . . . 3
— — — inguino-pubienne. . . . 4

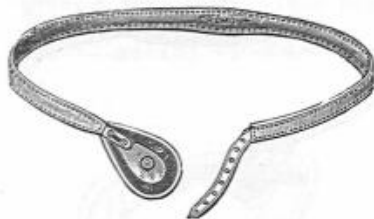


864

1883. **Bandage, modèle anglais** modifié, ressort plus résistant, mobile sur coussin dorsal, monté à coulisse sur pelote, poire indéformable n° 3.

Simple soigné. 28. » Fin. 35. »

Double soigné. 38. » — 45. »



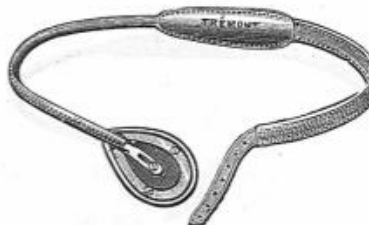
866

1884. **Bandage** ressort captonné monté à vis sur pelote poire indéformable n° 3.

Simple soigné . . . Prix. 12. »

Double, ressorts brisés.

Soigné . . . Prix 18. »



868

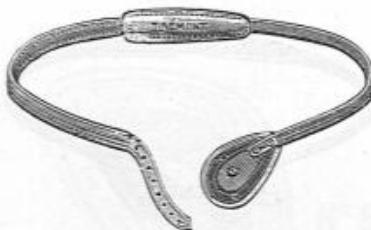
1886. **Bandage** ressort énergique monté à coulisse sur pelote poire indéformable n° 3 bis, coussin de dos.

Simple garniture légère soignée

Prix. . 20. » Fine. 25. »

Double, à coussin de dos à glissière

Soigné. Prix. 30. » Fin. 35. »



869

1887. **Bandage dit imperceptible** ressort, résistant monté à vis sur pelote, poire indéformable n° 3, coussin de dos.

Simple soigné. 16. » Fin. 22. »

Double à ressorts brisés.

Soigné. 25. » Fin. 30. »



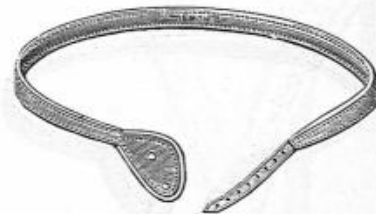
867

1885. **Bandage dit imperceptible**, ressort tour de corps, monté à coulisse sur pelote, poire n° 3.

Simple garniture légère.

Soignée. 25. » Fine. 30. »

Simple dit invisible, ressort plus étroit. Fin. . . Prix. 35. »



870

1888. **Bandage dit de fatigue**, ressort très résistant, pelote ronde ou triangulaire, garniture forte.

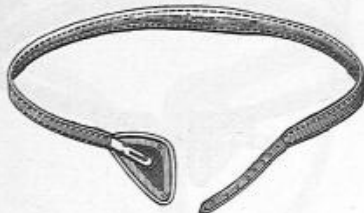
Simple Prix. 6. »

Double — 10. »

Bandages "Obturo-Curatif "

Brevetés S. G. D. G.

Hernie inguino-pubienne (2^{me} Période)



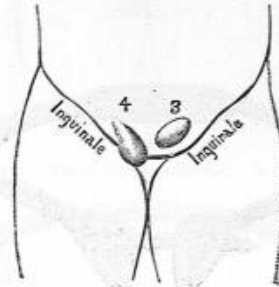
871

1890. **Bandage**, ressort résistant capitonné, monté à coulisse sur pelote triangulaire indéformable n° 4.

Simple, soigné. 20. » Fin 25. »

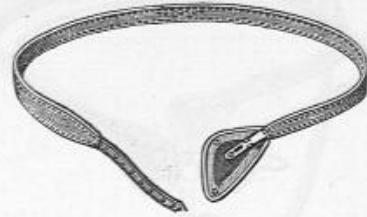
Double à coussin de dos (fig. 881).

Prix, soigné 25. » Fin. 30. »



873

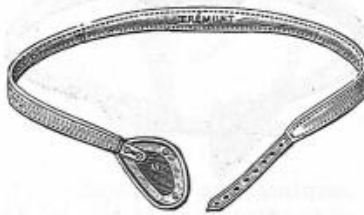
Siège d'une hernie intra-inguinale . . . 3
— — — inguino-pubienne . . . 4



872

1891. **Bandage**, ressort tour de corps capitonné, monté sur pelote triangulaire indéformable n° 4.

Simple soigné. 25. » Fin. 30. »



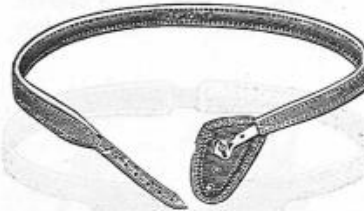
874

1892. **Bandage**, ressort fort capitonné, monté à vis, pelote main indéformable n° 5.

Simple soigné. 18. » Fin. 23. »

Double brisé

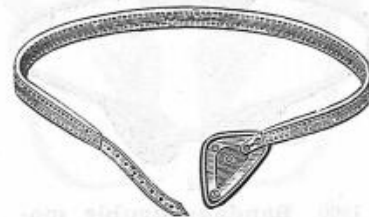
Soigné. 24. » Fin. 30. »



876

1894. **Bandage**, ressort extra-fort, tour de corps, capitonné, monté à crémaillère sur pelote, main indéformable n° 5 bis.

Soigné. 35. » Fin. 45. »



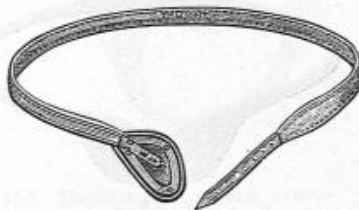
875

1893. **Bandage** ressort résistant capitonné monté à vis sur pelote triangulaire indéformable n° 4.

Simple soigné. 12. » Fin. 16. »

Double brisé (fig. 880).

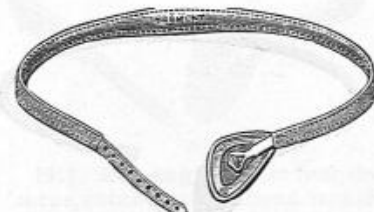
Soigné. 18. » Fin. 25. »



877

1895. **Bandage**, ressort résistant capitonné dit tour de corps, monté à coulisse sur pelote main indéformable n° 5.

Soigné. 25. » Fin. 30. »



878


1896. **Bandage**, ressort résistant capitonné, dit tour de corps, monté à crémaillère sur pelote triangulaire indéformable n° 4 bis.

Simple soigné. 30. » Fin. 35. »

Bandages "Obturo-Curatif"

Brevetés S. G. D. G.

Hernie inguino-pubienne (2^e Période)



879

1897. **Bandage double brisé**, ressort capitonné, monté à vis sur pelote poire indéformable n° 3.

Soigné. 18. » Fin. 25. »



880

1898. **Bandage double brisé**, ressorts capitonnés, montés à vis sur pelotes triangulaires indéformables n° 4.

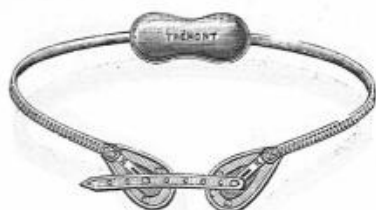
Soigné. 18. » Fin. 25. »



881

1899. **Bandage double**, coussin à glissière ressort capitonné monté à coulisse sur pelote triangulaire indéformable n° 4.

Soigné. 25. » Fin. 30. »



882

1900. **Bandage double modèle anglais** modifié dit imperceptible, ressorts mobiles sur coussin dorsal, montés à coulisse sur pelotes poires indéformables, n° 2.

Soigné. 28. » Fin. 35. »



883

1901. **Bandage double, modèle anglais** modifié, ressorts capitonnés, mobiles sur coussin dorsal, montés à crémaillère sur pelotes triangulaires indéformables n° 4.

Soigné. 35. » Fin. 45. »



884

1902. **Bandage double brisé**, dit de fatigue ressorts énergiques, pelotes poires ou triangulaires, garniture solide.

Prix. 10. »



885

1903. **Bandage simple** pour le bain, pelote forme poire ou triangulaire, recouvert gomme.

Prix. 15. »



886

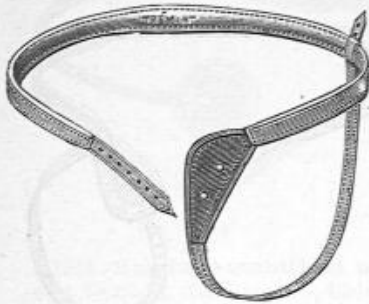
1904. **Bandage double brisé**, pour le bain, pelotes forme poires ou triangulaires, recouvert gomme.

Prix. 24. »

Bandages "Obturo-Curatif"

Brevetés S. G. D. G.

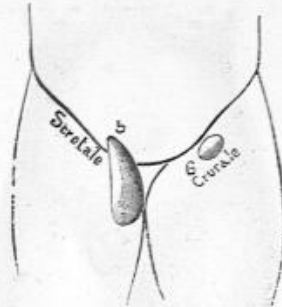
Hernie inguino-scrotale (3^e Période)



887

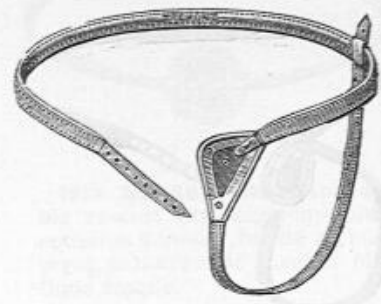
1905. **Bandage de fatigue**, dit anatomique, ressort résistant capitonné, pelote allongée forme triangulaire, sous-cuisse adhérent.

Simple garniture solide. 10. »
Double brisé. 18. »



889

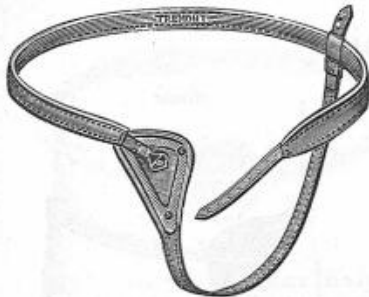
Siège d'une hernie scrotale. 5



888

1906. **Bandage dit anatomique**, ressort résistant capitonné, monté à vis sur pelote triangulaire indéformable n° 6, avec sous-cuisse adhérent.

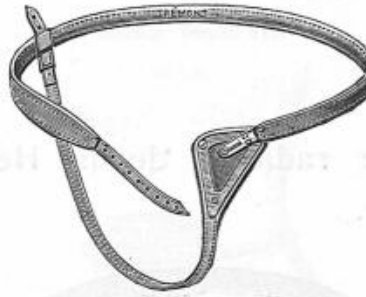
Simple Soigné. 15. » Fin. 20. »
Double — 25. » Fin. 30. »



891

1908. **Bandage anatomique**, ressort fort tour de corps capitonné, monté crémaillère sur pelote triangulaire indéformable n° 7, sous-cuisse adhérent.

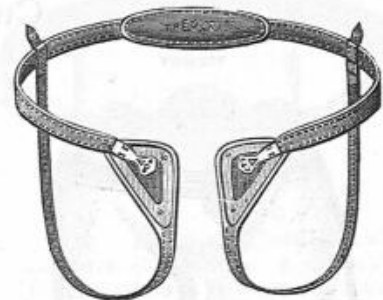
Soigné. 28. » Fin. 34. »



890

1907. **Bandage dit anatomique**, ressort fort tour de corps, capitonné, monté à coulisse sur pelote triangulaire indéformable n° 7, sous-cuisse adhérent.

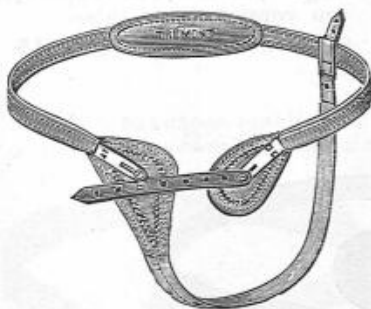
Simple ordinaire. . . 20. »
Soigné. 25. » Fin. 30. »



892

1909. **Bandage double**, coussin de dos à glissière, ressort énergique capitonné, monté à crémaillère sur pelotes triangulaires indéformables n° 6, avec sous-cuisses adhérents.

Soigné. 38. » Fin. 45. »



894

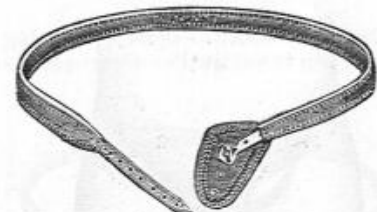
1910. **Bandage double**, coussin de dos à glissière, ressort fort capitonné, monté à coulisse sur pelote triangulaire indéformable n° 7 bis et pelote poire indéformable n° 3 bis.

Soigné. 45. » Fin. 55. »



893

Hernie scrotale



895

1911. **Bandage ressort tour de corps**, extra-fort capitonné, monté crémaillère sur pelote indéformable forme main n° 5 bis.

Soigné. 35. » Fin. 45. »

Bandages "Obturo-curatif"

Brevetés S. G. D. G.

Hernie Crurale

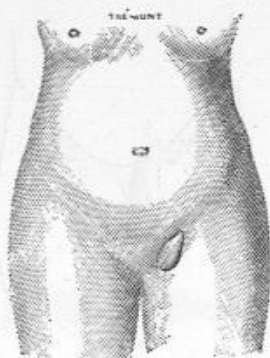


896

1912. **Bandage**, ressort flexible, dit imperceptible, coussin de dos, collet court, double courbure crurale, monté à vis, sur pelote indéformable, ovale arrondi, n° 1, sous-cuisse.

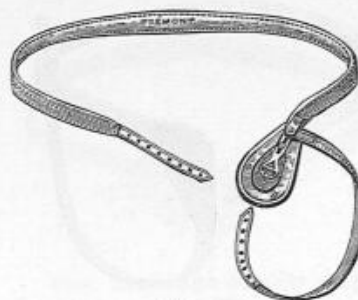
Ordinaire. 18. »

Soigné. 24. » Fin. 30. »



898

Hernie crurale

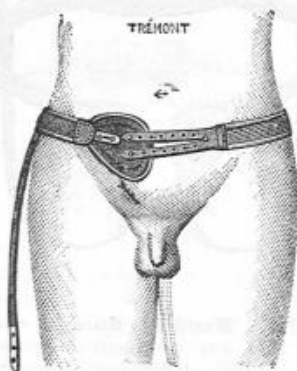


897

1913. **Bandage**, ressort capitoné, collet court, double courbure crurale, monté à crémaillère sur pelote ovale arrondi, indéformable, n° 3, sous-cuisse.

Soigné. 25. » Fin. 32. »

Cure radicale de la Hernie



899

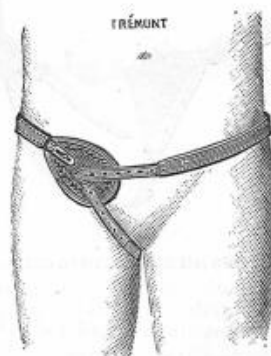
1914. **Bandage**, ceinture élastique montée à vis sur pelote triangulaire arrondie et capitonée, sous-cuisse caoutchouc.

Soigné. 14 Fin. 20



900

Bandage pour cure radicale. Vue interne de la pelote.

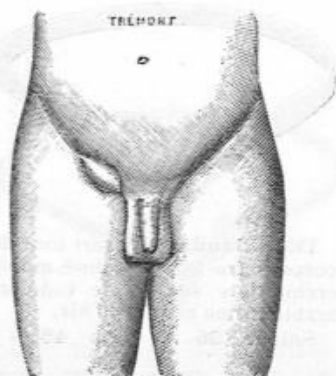


901

1915. **Bandage**, ressort flexible capitoné, monté à vis sur large pelote poire capitonée peu convexe, sous-cuisse.

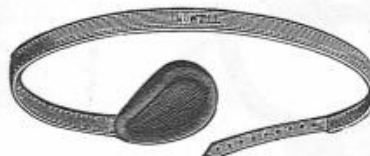
Ordinaire. 10. » Soigné. 15. »

Hernie irréductible



902

Hernie irréductible



903

1916. **Bandage** pour hernie irréductible, ressort souple capitoné, monté à vis sur pelote concave capitonée.

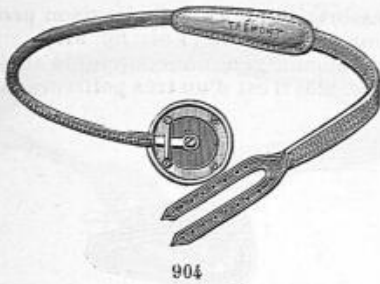
Soigné. 15. »

Fin. 20. »

Bandages "Obturo-Curatif"


Brevetés S. G. D. G.

Hernie Ombilicale



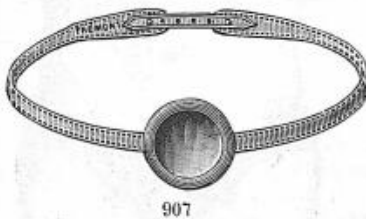
1918. **Bandage ombilical**, ressort flexible, dit Imperceptible à coussin dorsal monté à vis sur pivot, pelote ronde à relief élastique mobile.

Ordinaire	Soigné	Fin
15. »	20. »	25. »



906

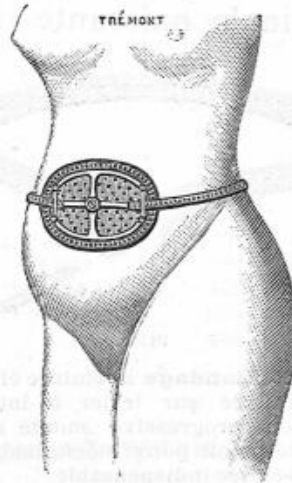
Hernie Ombilicale



907

1920. **Bandage pour hernie ombilicale** irréductible, double ressort capitonné, monté à vis sur pivot, pelote ronde concave et capitonné.

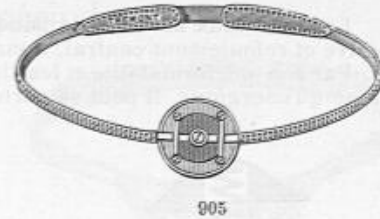
Soigné	Fin
25. »	35. »



908

1921. **Bandage pour hernie ombilicale** irréductible, double ressort dit Imperceptible à coussins dorsaux monté sur large plaque cuir moulé perforé capitonné et renforcée d'une nervure.

Soigné	Fin
35. »	45. »



905

1919. **Bandage ombilical** double ressort dit Imperceptible à coussins dorsaux, monté à vis sur pivot, pelote ronde à relief élastique mobile.

Ordinaire	Soigné	Fin
25. »	30. »	40. »

Même modèle avec ressorts à charnières, et petites pelotes rondes à la partie dorsale.

Soigné	Fin
35. »	45. »

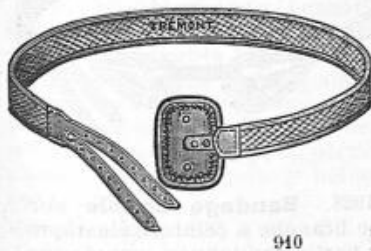


909

1922. **Bandage ombilical**, ceinture élastique ou peau capitonnée pattes et boucles, fixée sur levier faisant compression graduée sur la hernie, pelote ronde à relief élastique mobile.

Ordinaire	Soigné	Fin
20. »	25. »	30. »

Les bandages ombilicaux (fig. 904 - 905 - 909) sont munis de la pelote « Obturo-Curative » à relief demi-sphérique soutenu par un ressort intérieur produisant sur la hernie une pression élastique et graduée.



910

1923. **Bandage épigastrique**, ceinture élastique montée à vis sur pelote rectangulaire arrondie et capitonnée.

Soigné	Fin
14. »	20. »

Hernie Épigastrique



911

1924. **Bandage épigastrique** double ressort dit Imperceptible à coussins dorsaux, monté à vis sur pivot, pelote rectangulaire arrondie et capitonnée.

Ordinaire	Soigné	Fin
25. »	30. »	40. »

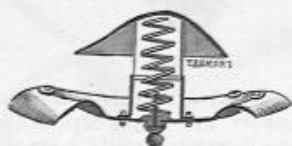
Bandages "Obturo-Curatif"

sans ressort dorsal

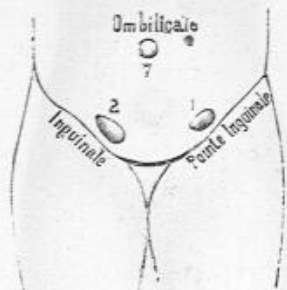
Nouveaux Modèles Brevetés S. G. D. G.

Les nouveaux modèles de bandage « Obturo-Curatif » sont sans ressorts dorsaux, à inclinaison progressive et refoulement central, donné par un ressort placé dans l'intérieur de la pelote (Voir fig. 912).

Par son indéformabilité et les dispositions de ses organes on obtient sans aucune gêne une contention aussi absolue qu'énergique. Il peut se porter jour et nuit et roulé comme dans (fig. 913) il est d'un très petit volume.



912



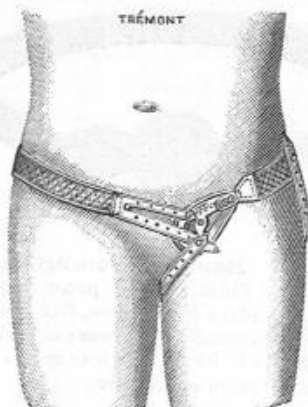
914

Siège d'une hernie naissante 1
— — plus allongée 2
— ombilicale 7



913

Hernie Inguinale naissante (1^{re} Période)



916

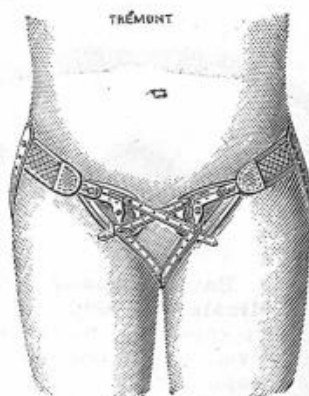
Même bandage que fig. 915 vu appliqué.



915

1925. Bandage à ceinture élastique fixée sur levier à inclinaison progressive monté sur petite pelote poire indéformable, sous-cuisse indispensable.

Soigné 14. » Fin 20. »




917

1926. Même modèle que fig. 915 à deux pelotes.

Soigné 22. » Fin 30. »

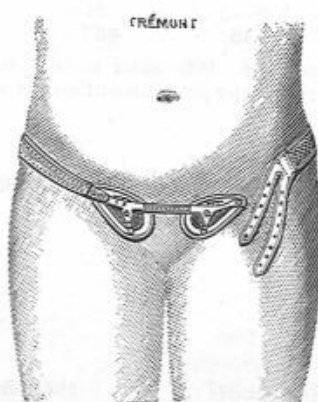
Hernie intra-inguinale (2^{me} Période)



918

1927. Bandage double ceinture élastique à coulisse dorsale, fixée sur 2 leviers à inclinaison progressive, montés sur pelotes poires moyennes indéformables, sous-cuisses indispensables.

Soigné 24. » Fin 32. »



919

Bandage double (fig. 920) vu appliqué.



920


1928. Bandage double sur une branche à ceinture élastique ou partie capitonnée, montée sur levier articulé à inclinaison progressive, pelotes poire moyennes.

Soigné 25. » Fin 35. »

Bandages "Obturo-Curatif"

Nouveaux Modèles Brevetés S. G. D. G.

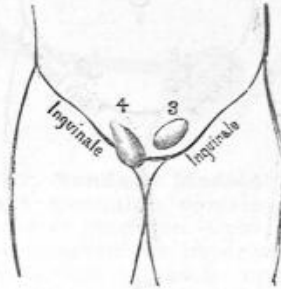
Hernie Inguino-pubienne (2^{me} période).



921

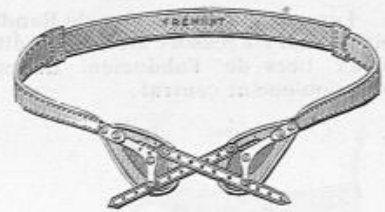
1930. **Bandage sans ressort dorsal**, partie métallique capitonnée contournant la fosse iliaque et montée sur levier à inclinaison progressive, pelote moyenne indéformable, ceinture élastique ou partie capitonnée.

Soigné. 18. » Fin. 23. »



923

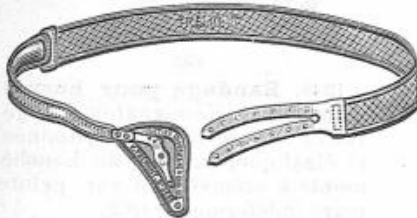
Siège d'une hernie intra-inguinale 3
— inguino-pubienne 4



922

1931. **Bandage sans ressort dorsal**, partie métallique double, montée sur leviers à inclinaison progressive, pelotes indéformables, ceinture élastique ou partie capitonnée.

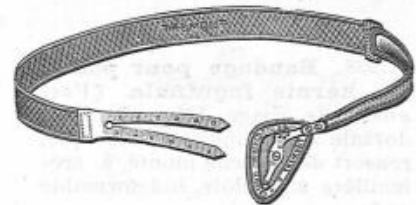
Même appareil que (fig. 921).
Double soigné. 28. » Fin. 35. »



924

1932. **Bandage sans ressort dorsal**, partie métallique capitonnée, contournant la fosse iliaque, monté sur levier à inclinaison progressive, pelote triangulaire allongée, sous-cuisse, ceinture élastique ou partie capitonnée.

Simple soigné. 22. » Fin. 28. »
Double — 32. » — 38. »

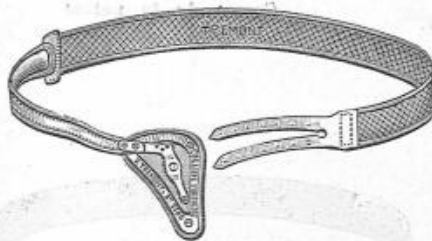


925

1933. **Bandage sans ressort dorsal**, partie métallique capitonnée, contournant la fosse iliaque, monté sur levier à inclinaison progressive, pelote triangulaire indéformable, ceinture élastique fort ou partie capitonnée.

Simple soigné. 20. » Fin. 25. »
Double — 30. » — 35. »

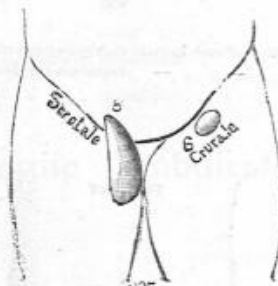
Hernie Inguino-Scrotale « 3^{me} période »



926

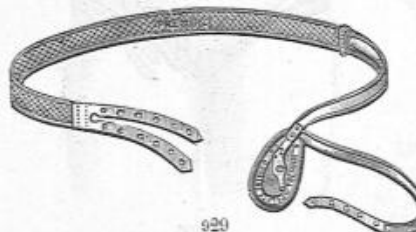
1934. **Bandage sans ressort dorsal**, partie métallique capitonnée, contournant la fosse iliaque, monté sur levier à inclinaison progressive, pelote triangulaire indéformable, dite anatomique, ceinture élastique large ou partie capitonnée, sous-cuisse indispensable.

Simple, soigné. 25. » Fin. 30. »



927

Siège d'une hernie scrotale 5



929

1936. **Bandage crural**, partie métallique à double courbure crurale capitonnée, et contournant la fosse iliaque, fixée sur levier à inclinaison progressive, petite pelote poire indéformable, ceinture élastique ou partie capitonnée, sous-cuisse indispensable.

Simple soigné. 20. » Fin. 26. » Double, soigné. 30. » Fin. 37. »



928

1935. **Bandage sans ressort dorsal**, parties métalliques capitonnées, contournant les fosses iliaques, montées sur leviers à inclinaison progressive, pelotes triangulaires indéformables, dites anatomiques, sous-cuisse indispensables, ceinture élastique ou partie capitonnée.

Soigné. 36. » Fin. 42. »

Bandages "Obturo-Curatif"

Nouveaux modèles dits "Côté Opposé"

Brevetés S. G. D. G.

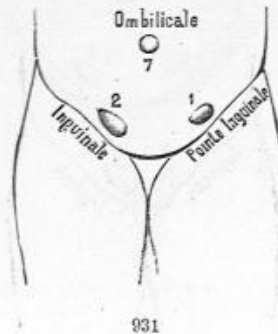
Les nouveaux modèles de Bandages dits « Côté opposé » sont composés d'une ceinture dorsale élastique fixée à un 1/2 ressort métallique dit imperceptible contournant la hanche opposée à la hernie ainsi que les deux tiers de l'abdomen. Leurs pelotes sont à levier articulé à crémaillère, inclinaison progressive et refoulement central.



930

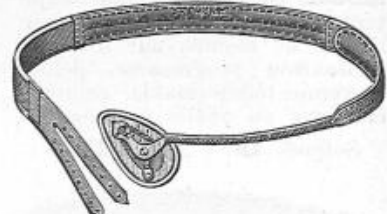
1938. Bandage pour pointe de hernie inguinale. (Voir anatomie, page 121.) Ceinture dorsale capitonnée et élastique, ressort de hanche monté à crémaillère sur pelote, indéformable n° 1.

Soigné. 25. » Fin. 30. »



931

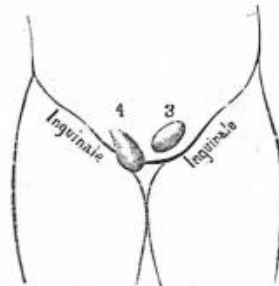
Siège d'une hernie naissante 1.
— — — plus allongée 2.
— — — ombilicale 7.



932

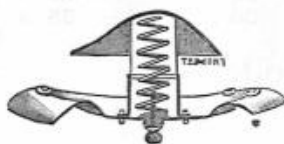
1939. Bandage pour hernie inguinale. (Voir anatomie page 121.) Ceinture dorsale capitonnée et élastique, ressort de hanche monté à crémaillère sur pelote poire indéformable n° 2.

Soigné. 25. » Fin. 30. »

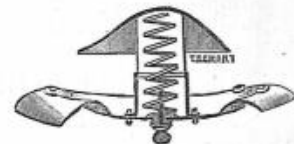


933

Siège d'une hernie intra-inguinale 3.
— — — inguino-pubienne 4.



Coupe de la pelote
Obturo-Curative



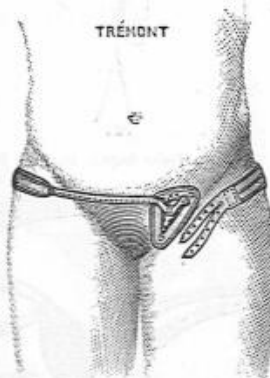
Coupe de la pelote
Obturo-Curative



934


1940. Bandage pour hernie inguino-scrotale. (Voir anatomie, page 133.) Ceinture dorsale capitonnée ou élastique, ressort dorsal monté à crémaillère sur pelote triangulaire n° 6, dite anatomique.

Soigné. 30. » Fin. 35. »



935

Bandage (fig. 936).
Vu appliqué.



936

1941. Bandage pour hernie inguino-pubienne. (Voir anatomie page 122.) Ceinture dorsale capitonnée et élastique, ressort de hanche monté à crémaillère sur pelote triangulaire n° 4.

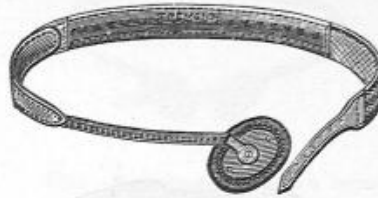
Soigné. 26. » Fin. 32. »

Bandages "Obturo-curatif"

Nouveau modèle à pelote mobile

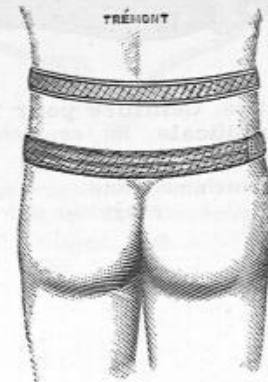


937
Bandage (fig. 941).
— (fig. 938).
Vus appliqués devant.

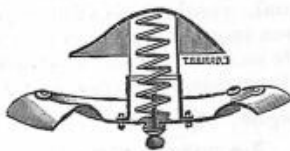


938
1942. Bandage Modèle Trémont, à ceinture dorsale capitonnée et élastique, fixée à 1/2 ressort métallique imperceptible contournant la hanche opposée ainsi que les 2/3 de l'abdomen, monté à pivot sur pelote ronde mobile à relief indéformable et à pression élastique continue au moyen d'un ressort interne.

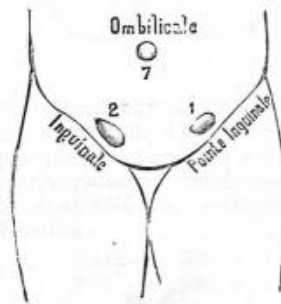
Soigné	Prix. 20. »
Fin	— 25. »
Extra fin	— 35. »



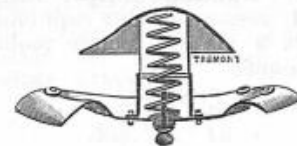
939
Bandage (fig. 941).
— (fig. 938).
Vus appliqués de dos.



Coupe de la pelotte Obturo-Curative

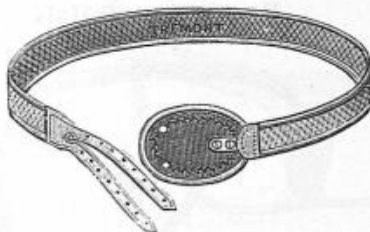


940
Siège d'une hernie naissante. 1
— — — plus allongée 1 1/2
— — — ombilicale. 1 1/2



Coupe de la pelotte Obturo-Curative

Hernie Ombilicale



944
1943. Bandage ombilical, ceinture élastique montée à vis sur pelote ovale et capitonnée.

Soigné. 14. » Fin. 20. »



942
1944. Bandage ombilical, ceinture élastique ou peau capitonnée pattes et boucles fixée sur levier faisant compression graduée sur la hernie, pelote ronde à relief élastique mobile.

Ordinaire	Prix. 20. »
Soigné.	— 25. »
Fin	— 30. »

Bandages pour Enfants

Ceintures ombilicales — Bandages Caoutchouc



943

1946. Ceinture pour hernie ombilicale, en caoutchouc et petite pelote ronde.

Caoutchouc blanc 5. »
— rouge ou noir. 6. »



945

1848. Ceinture pour hernie ombilicale, tissu élastique, petite pelote ronde.

Prix. 7. »



946

1949. Bandage simple ombilical, ressort flexible capitonné, monté à vis sur pelote mobile capitonnée.

Prix. 7. »



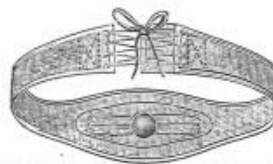
947

1950. Bandage double ombilical, ressorts flexibles capitonnés montés à pivot sur pelote ronde mobile « Obturo-Curative » indéformable et à relief mobile.

Soigné. 16. » Fin. 20. »

Le même simple

Soigné. 10. » Fin. 15. »

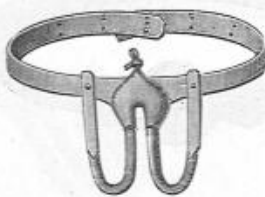


948

1951. Ceinture pour hernie ombilicale, toute flanelle, petite pelote ronde.

Prix. 4.50

Hernie inguinale
1^{re} enfance



949

1952. Bandage double tout caoutchouc plaque métallique sus-pubienne.

Caoutchouc blanc . . . 6. »
— rouge 7. »

Bandage simple

Caoutchouc blanc . . . 4.50
— rouge 5.50

Suspensoirs (Voir pages 138-139)

Hernie Congénitale



950

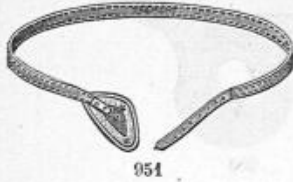
1953. Bandage ressort doux capitonné monté à vis sur pelote forme fourche capitonnée.

Soigné 12. »

Fin 15. »

Bandages "Obturo-Curatif"

pour Hernies chez les enfants de 2 à 10 ans



951

1955. **Bandage** à ressort doux capitonné monté à vis sur pelote triangulaire indéformable.

Soigné. 8. »
Fin. . . 12. »



952

1856. **Bandage double** brisé, ressorts dits Imperceptibles à coussins dorsaux, montés à vis sur pelotes triangulaires arrondies et indéformables.

Soigné. 15. »
Fin. . . 20. »



953

1957. **Bandage** à ressort doux dit Imperceptible, monté à vis sur pelote triangulaire indéformable.

Soigné. 10. »
Fin. . . 14. »



954

1958. **Bandage double** dit glissière, coussin dorsal ressorts flexibles capitonnés, montés à vis sur pelotes triangulaires indéformables.

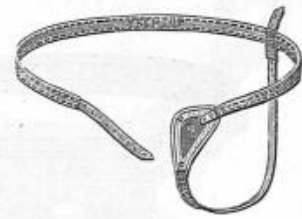
Soigné. 18. »
Fin. . . 23. »



955

1959. **Bandage double** dit glissière à coussin dorsal, ressorts capitonnés montés à vis sur pelotes triangulaires indéformables, dits anatomiques, sous-cuisses adhérents.

Soigné. 20. »
Fin. . . 25. »

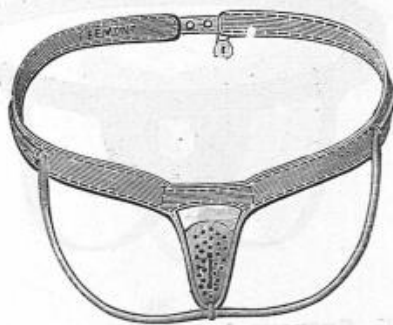


956

1960. **Bandage** à ressort plus résistant capitonné, monté à vis sur pelote triangulaire indéformable dit Anatomique, sous-cuisse adhérent.

Soigné. 12. »
Fin. . . 18. »

Ceintures contre l'Onanisme



957



958


1961. **Appareils contre l'onanisme** pour les deux sexes, composés d'une ceinture pelvienne métallique capitonnée et fermée par un cadenas, godet épousant exactement les parties génitales, sous-cuisses chaînette recouverte caoutchouc.

Godet métal nickelé.
— argent.

Petite Fille
80. »
100. » à 110. »

Garçon
90. »
115. » à 120. »

Suspensoirs



950

1962. **Suspensoir blanc**, ceinture toile 1/2 élastique poche tricot coton, avec ou sans sous-cuisses.

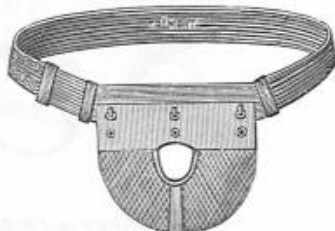
Prix. 1.50



960

1963. **Suspensoir blanc** plus léger, ceinture élastique, poche filet coton à coulisse.

Prix. 2. »



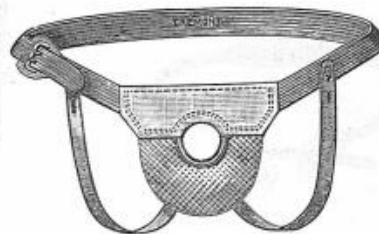
964

1964. **Suspensoir blanc**, façon Milleret, poche démontante à crochet, ceinture élastique large.

Prix. 2.50

Poche pour rechange.

Prix. 1. »



962

1965. **Suspensoir blanc**, poche démontable avec ou sans sous-cuisses, ceinture élastique.

Prix. 2.25

Poche de rechange.

Prix. 1. »



963

1966. **Suspensoir à poche** démontable bordée gomme ou sous-cuisses, ceinture étroite tissu élastique à filets.

Article recommandé.

Prix. 3. »

Poche de rechange.

Prix. 1.50



964

1967. **Suspensoir à poche** démontable avec ou sans sous-cuisses, tricoté à la main (sans couture très doux, recommandé), ceinture tricot ou élastique.

Prix. 4.50

Poche de rechange depuis. 2. »

Même modèle pour hydrocèle suivant taille.

Prix. 6.50 à 7.50

Suspensoirs



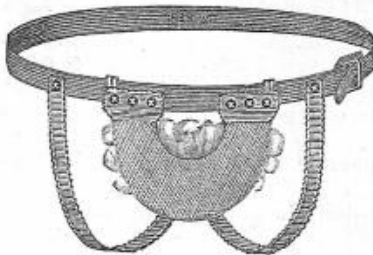
1965

1968. **Suspensoir léger**, poche tricot coton très souple à bords élastiques sans sous-cuisses, ceinture tissu léger non extensible.

Prix. 2.75

Le même, poche tricot soie

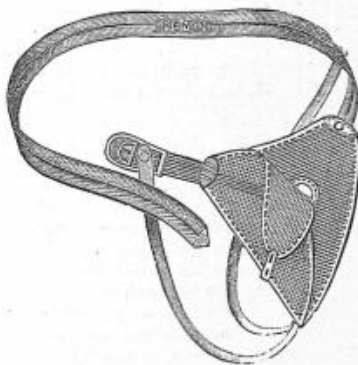
Prix. 3.50



967

1970. **Suspensoir du Dr Langlebert** pour l'Orchite, poche tricotée démontable garnie taffetas gommé, avec sous-cuisses, ceinture élastique.

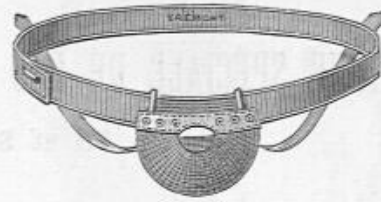
Prix. 6. »



969

1972. **Suspensoir pour le sport**, poche coton béante, ceinture élastique.

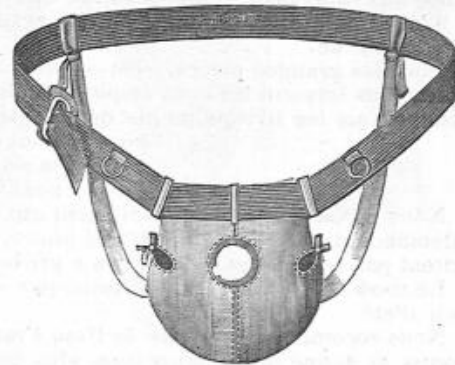
Prix. 4.50



966

1969. **Suspensoir pour varicocèle**, poche démontable tricot élastique fin et sous-cuisses, large ceinture élastique.

Prix. 6. »



968

1971. **Suspensoir du Dr Horand** pour l'Orchite, large poche toile caoutchouctée, ouverture sur les bords latéraux afin de faciliter le pansement, deux sous-cuisses antérieurs, deux sous-cuisses postérieurs, ceinture élastique large.

Prix. 7.50



970

1973. **Poche** coton ou fil tricoté à la main s'adaptant aux bandages.

Prix. 2. » à 2.50

Suspensoirs divers, modèle anglais, poche soie et ceinture satin 4. » à 8. » suivant modèle et qualité.

VARICES, PLAIES VARIQUEUSES

FABRIQUE SPÉCIALE DE BAS POUR VARICES EN TISSUS ÉLASTIQUES A JOUR

Coton, Fil et Soie, Bas lacés et en peau de chien

Nos bas élastiques sont tissés en 12 tailles. Les prix énoncés ci-dessus comprennent les pointures du numéro 1 à 8, les tailles numéros 9, 10, 11, 12 subissent une majoration de 0.50 par pièce et par numéro pour le tissu coton et de 1.25 pour le tissu soie.

Sur demande spéciale et sans préjudice pour les bas peau de chien qui sont applicables dans les mêmes cas de plaies ou ulcères variqueux, nous établissons les bas élastiques avec laçure moyennant, suivant les tailles, une augmentation de Coton 3. » à 5. » Soie 5. » à 10. ».

Pour les genres, indiquer la jambe malade et si le laçage doit être fait en dehors ou en dedans.

Dans les cas de déformation des membres ou de mesures anormales, les tailles dites de magasin ne pouvant servir, nous tissons des bas sur mesures spéciales qui subissent une augmentation de prix proportionnée aux dimensions, à la difficulté du travail et la nature du tissu.

L'augmentation moyenne pour les petites pièces, c'est-à-dire, chaussette, molletière, genouillère, bas ordinaire est de Coton 1. » Soie 1.50

Pour les grandes pièces, c'est-à-dire, bas à genou, bas mi-cuisse, bas à cuisse. Coton 1.50 Soie 2.50

Nos bas laissent les bout de pied et talon libres et n'ont pas de soufflet au creux poplité. Sur demande spéciale, nous les livrons munis de ces pièces moyennant un supplément de :

Pour le bout de pied	Coton 1.25	Soie 1.75
— talon	— 1.25	— 1.75
— soufflet sous jarret	— 2.50	— 3. »

Nous recommandons spécialement aux dames atteintes de phlébite ou de varices, suite de grossesse, qui demandent une compression très douce, les tissus maille tulle qui possèdent une grande souplesse et n'irritent pas comme les tissus forts à grosses mailles.

Le tissu fil d'Écosse, maille tulle, par sa légèreté, se recommande pour les pays chauds ou dans la saison d'été.

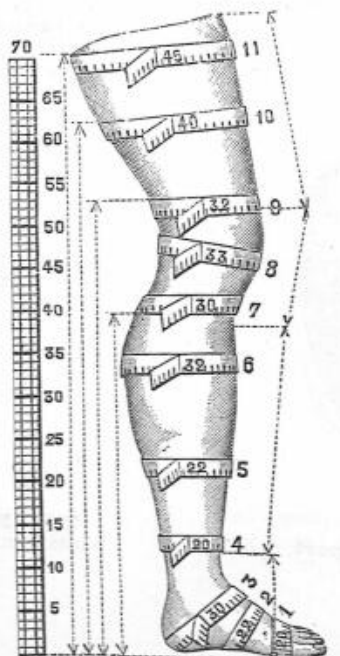
Nous recommandons aussi le tissu Français 1^{re} qualité fine dont la gomme quoique souple est plus nerveuse et donne une compression plus énergique.

Le tissu à côtes, 1^{re} qualité forte convient mieux pour les personnes qui sont appelées à des travaux durs.

Mesures à prendre :

1° Indiquer la circonférence en face chaque numéro.

- 1 Bout de pied.
- 2 Cou de pied.
- 3 Sol talon.
- 4 Bas de jambe.
- 5 Sous Mollet.
- 6 Mollet.
- 7 Jarret.
- 8 Genou.
- 9 Dessous du genou.
- 10 Mi-cuisse.
- 11 Cuisse.



2° Indiquer les mesures de hauteur en suivant les lignes pointillées.

Indiquer en partant du sol la hauteur du point où l'on veut faire monter le bas.

La jambe fléchie dans la position assise, prendre les mesures de hauteur jusqu'au centre du genou du côté externe, et du centre du genou au point terminus du bas du côté interne.

Prendre les mesures sans pression sur le membre nu, de préférence le matin c'est-à-dire, la jambe reposée.

Bas pour Varices



TARIF DES BAS A LA PIÈCE

Le prix des bas est établi de la pointure 1 à 8	Tissu Anglais Coton gris		Tissu Français Coton écru		Tissu à côtes Coton écru		Tissus spéciaux recommandés maille tulle			Tissu Anglais Soie blanche rose, mastic	
Désignations	Qualité supérieure forte	1 ^{re} Qualité fine	Supérieur très fort	1 ^{re} Qualité fine	1 ^{re} Qualité forte	Fil fin d'écousse	Coton doux	Fil fin gris souple	Fil fin d'écousse très léger	Supérieur fin	Supérieur extra fin
1974. Bas ordinaire de 1 à 7	6.50	10. »	7.75	9. »	8.50	14. »	9. »	12. »	15. »	18. »	22. »
1975. — à genou . — 1 à 9	12. »	15. »	13.50	14. »	14. »	24. »	15. »	19. »	26. »	28. »	35. »
1976. — à mi-cuisse — 1 à 10	15. »	18. »	16. »	17. »	18. »	27. »	18. »	24. »	30. »	36. »	45. »
1977. — à cuisse . — 1 à 11	18. »	22. »	19. »	20. »	21. »	30. »	22. »	28. »	35. »	40. »	50. »
1978. Mollet . . . — 4 à 7	5.50	8. »	6.50	7. »	7.50	12. »	7.50	9. »	13. »	13. »	15. »
1977. — à genou — 4 à 9	11. »	13. »	11. »	12. »	12. »	20. »	13. »	16. »	24. »	25. »	28. »
1980. Genouillère . — 7 à 9	5.50	8. »	6.50	7. »	7.50	11. »	7.50	9. »	12. »	12. »	14. »
1981. Chaussette. . — 1 à 5	5.50	8. »	6.50	7. »	7.50	11. »	7.50	9. »	12. »	11. »	14. »

1982. Bas lacés véritable peau de chien depuis 15. »
 1983. Bandes tissu élastique bien souple depuis 2.75 le mètre
 La longueur de la bande est de 5m50

MALADIES DES FEMMES

Ceintures Abdominales

Nouvelle Ceinture Abdominale

Brevetée S. G. D. G.

La nouvelle ceinture abdominale trouve son application dans les cas où une compression régulière et méthodique est nécessaire, lorsqu'à la suite d'accouchements multiples, il existe un relâchement des parois abdominales.

Obésité et distension des parois de l'abdomen à la suite de hernies graisseuses. La ceinture n'agit pas seulement en comprimant l'ensemble des viscères, mais aussi en les relevant, les refoulant de bas en haut et d'avant en arrière afin d'empêcher leur poids d'exercer une action néfaste sur l'utérus.

Hernies ombilicales, varices de l'abdomen, relâchement des ligaments sus-pubiens, compression des ovaires (Hystérie), antéversion et latéroflexion de l'utérus par l'adjonction de coussinets ad hoc.

Par sa disposition particulière, elle se recommande dans les cas de métrite chronique, hernies ventrales, kystes ovariens, tumeurs fibreuses par une immobilisation absolue et complète des organes du bassin dans la marche.

Cette nouvelle ceinture abdominale se compose :

1° D'un corps principal en peau moulée formant la moitié de la partie inférieure du ventre. Par sa conformation naturelle, cette partie exerce une compression toujours et partout uniforme, sa résistance à la déformation si souvent constatée dans les ceintures en tissu, assure la régularité de cette compression.

2° Une partie métallique ajourée, offrant un appui énergique pour supporter les viscères et maintenir, lorsqu'il y a lieu, les coussinets mobiles que nécessitent les différents cas cités plus haut.

3° La partie supérieure est faite de tissu élastique souple, le plus souvent de deux ou trois petites bandes élastiques se fixant sur les côtés.

Cette nouvelle disposition permet d'augmenter ou de diminuer la compression par suite de gonflement passager de l'abdomen.

4° Les côtés de la ceinture dégagés et évasés s'adaptant aux formes du bassin, ne gênent aucun mouvement de flexion ; ils sont faits de tissu élastique souple et très résistant contournant les hanches, emboîtant les crêtes iliaques et toute la partie dorsale où ils se croisent pour revenir par des tirants plus étroits se fixer aux boutons placés sur la partie métallique du bas ventre.

Ceintures Abdominales

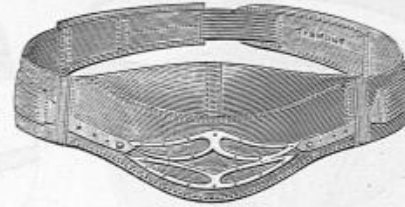
Nouveaux Modèles Trémont Brevetés S. G. D. G.



979

1985. **Ceinture indéformable**, partie peau moulée à nervures métalliques et tissu élastique applicable dans l'obésité, distensions des parois de l'abdomen et relâchement des ligaments sus-pubien.

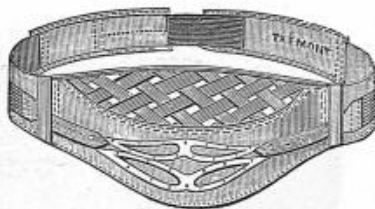
Garniture soignée. 40. »
— fine. . . 50. »



980

1986. **Ceinture hypogastrique indéformable**, partie peau moulée à nervures métalliques et tissu élastique, coussins disposés suivant les cas d'antéversion ou de latéroflexion de l'utérus.

Garniture soignée. 45. »
— fine. . . 55. »



981

1987. **Ceinture indéformable**, partie peau moulée à nervures métalliques et tissu élastique, partie abdominale supérieure formée de bandellettes très souples et entre croisées. Applicable dans la métrite chronique et les tumeurs fibreuses.

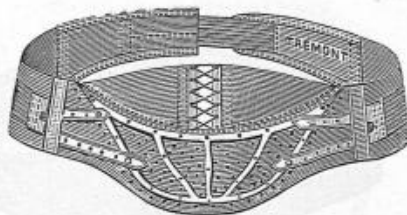
Garniture soignée. 40. »
— fine. . . 50. »



982

1988. **Ceinture indéformable**, partie peau moulée à nervures métalliques, et tissu élastique, partie abdominale supérieure formée de bandellettes horizontales à pression graduée pour compression des ovaires, coussins disposés suivant les cas dans le rein mobile et suite d'ovariotomie.

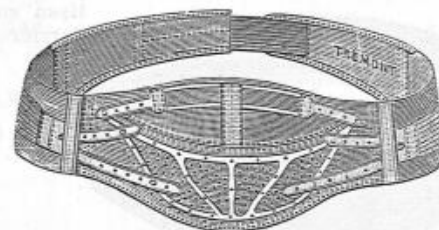
Garniture soignée. 55. »
— fine. . . 65. »



983

1989. **Ceinture indéformable** partie peau moulée à nervures métalliques et tissu élastique, partie abdominale supérieure formée de tissu élastique se laçant. Applicable dans les cas de varices de l'abdomen et de hernies graisseuses.

Garniture soignée. 50. »
— fine. . . 60. »



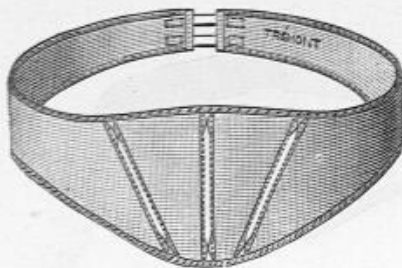
984

1990. **Ceinture indéformable** partie peau moulée à nervures métalliques et tissu élastique, partie abdominale supérieure avec pelotes et bande de traction à pression graduée. Applicable dans les cas de hernies ombilicales, et éventration complète.

Garniture soignée. 60. »
— fine. . . 70. »

Ceintures abdominales

Obésité — Relachement des ligaments, suite de couches



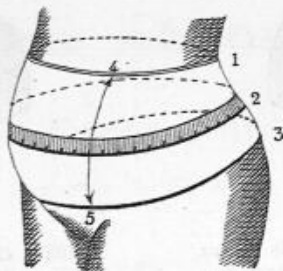
985

1991. Ceinture abdominale, conformée au métier, tout tissu élastique baleiné, bordure naturelle, bouclant derrière.

Prix. 15. »

Même modèle, tissu non élastique

Prix. 12. »




987

Mesures à prendre :

1° La circonférence au niveau des chiffres 1, 2 et 3.

2° La hauteur du ventre entre les chiffres 4 et 5.



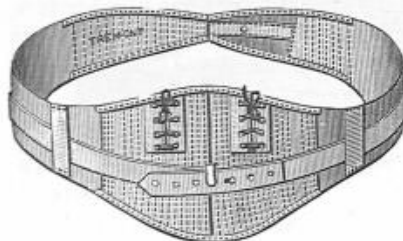
986

1992. Ceinture abdominale, conformée au métier, tout tissu élastique baleiné, bordée peau, bouclant derrière.

Prix. 18. »

Même modèle, tissu non élastique.

Prix. 15. »



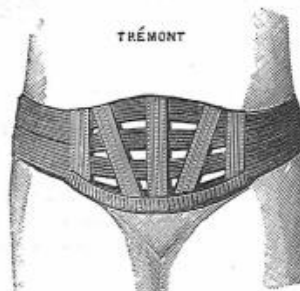
988

1993. Ceinture abdominale, coutil gancé, côtés et bordure tissu élastique, goussets lacés, double tour se fixant devant.

Prix. 18. »

Même modèle, soigné, bordé peluche soie.

Prix. 26. »



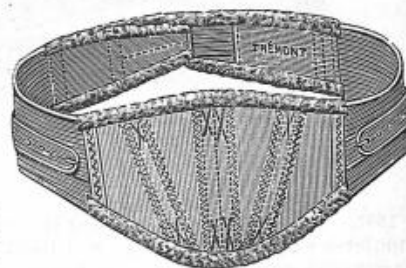
990

1995. Ceinture abdominale pour bains ou pansements, bandes tissu non élastique, bouclant derrière.

Prix. 16. »

Même modèle, tissu élastique

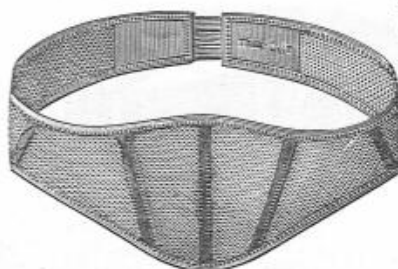
Prix. 18. »



989

1994. Ceinture abdominale, satin fil, côtés tissu élastique, ventre et dos bordés peluche soie agraffant sur les côtés.

Prix. 22. »

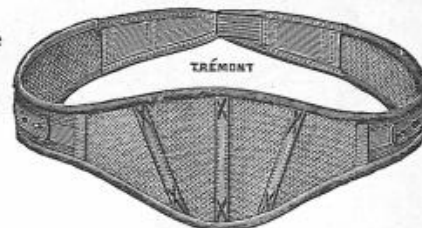


991

1996. Ceinture abdominale, tricot anglais élastique, maille ajourée, bordée tissu élastique fin, montage satin coton, bouclant derrière.

Prix. 22. »

Coussins hypogastriques . . Prix. 3. » à 6. »



992

1997. Ceinture abdominale tricot anglais élastique souple bordée tissu élastique fin, montage batiste, demi tour s'agraffant sur les côtés.

Prix. 30. »

Même modèle, sole élastique blanc, mastic ou rose

Prix. 50. »

Même modèle, nuances spéciales, noir, mauve, rose

Prix. 50. » à 60. »

Ceintures abdominales

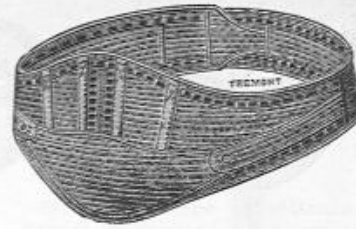
Ceintures hypogastriques



993

1998. **Ceinture** tout tissu élastiques gris, avec patte hypogastrique double tour se fixant en avant.

Prix. 15. » à 18. »

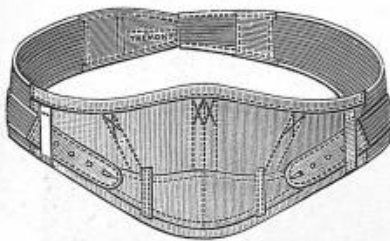


994

1999. **Ceinture** non élastique, tricot coton blanc à la main, très souple, patte hypogastrique double tour se fixant en avant.

Suivant taille.

Prix. 20. » à 30. »

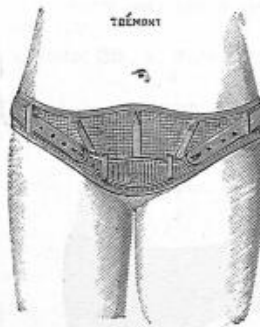


996

2001. **Ceinture** tissu élastique souple, très résistant, patte hypogastrique double tour se fixant en avant.

Suivant taille.

Prix. 35. » à 45. »

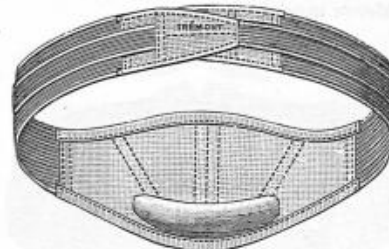


995

2000. **Ceinture** tout tissu élastique souple, patte hypogastrique, double tour se fixant en avant.

Soignée. Prix. 25. »

Fine . . . 30. »



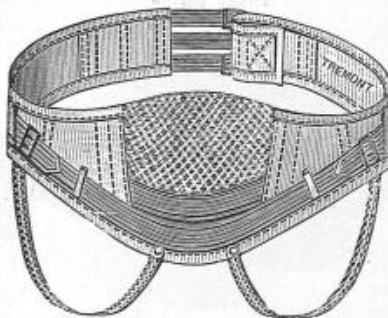
997

2002. **Ceinture** tissu élastique souple très résistant, patte et coussin hypogastrique double tour se fixant en avant.

Suivant taille.

Prix. 40. » à 50. »

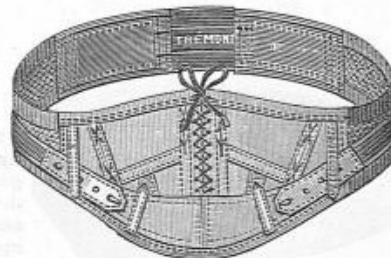
Vue intérieure



999

2004. **Ceinture hypogastrique**, du Dr Guibout, pour l'abaissement de l'utérus, ceinture élastique à double tour, partie abdominale tricot coton, croissant souple garni peau, sous-cuisses.

Soignée. Prix. 35. »



1000

2005. **Ceinture** devant satin à laçure, côtés élastiques, tricot diminué au métier, patte hypogastrique à pression progressive par un double tour et coussin.

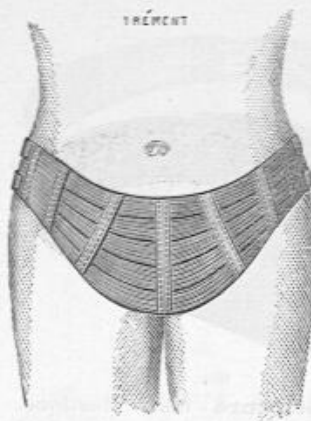
Prix. 35. » à 40. ». Suivant taille.

Même modèle, satin sole couleur.

Prix. 55. » à 65. »

Ceintures abdominales

Ceintures de grossesse



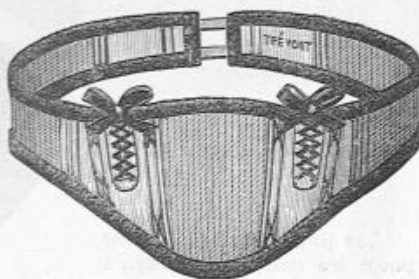
1001

2007. **Ceinture** formée de bandes superposées, tissu élastique coton souple très résistant, se bouclant derrière.

Prix. 25. »

Même modèle, tissu soie.

Prix. 40. »



1002

2008. **Ceinture**, ventre et côtés tissu tricot coton doux se bouclant derrière, montage coutil, bordée peluche soie.

Prix. 15. »



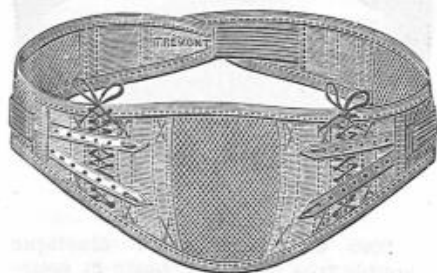
1003

2009. **Ceinture du Dr Pinard**, devant et dos satin fil, côtés tissu élastique, lacée sur le devant, se bouclant derrière, 2 sous-cuisses caoutchouc.

Soignée. 40. »

Même modèle, tissu soie.

Prix. 55. »



1004

2010. **Ceinture** tissu élastique fin, montée satin fil, goussets lacés, deux double pattes de fixation en fourche.

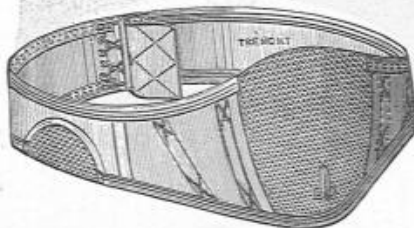
Prix. 26. »



1005

2011. **Ceinture** devant tissu spécial très souple, côtés tricot élastique, montage batiste, goussets lacés, bouclant derrière.

Prix. 38. »



1006

2012. **Ceinture** montée sur coutil, partie abdominale et côtés tricot élastique anglais, laçage à la paresseuse.

Soignée Prix. 20. »


Fine. — 30. »

2013. **Ceinture pour antéversion** pendant la grossesse, formée de bandes élastiques en coton fin, superposées et cousues en spirale, coussin fin, très doux au-dessus du pubis.

Prix. 40. »

Même ceinture soie.

Prix. 60. »



1008

2014. **Ceinture** devant et côtés tricot anglais élastique, montée satin fil, goussets lacés, laçure derrière se fixant aux côtés.

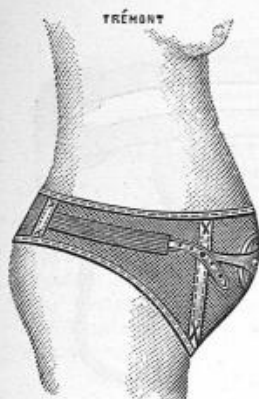
Prix. 35. »

Même ceinture, montée soie.

Prix. 55. » à 65. »

Ceintures abdominales

Ombilicale, Ovariectomie, Métrite, Estomac.



1009

2015. Ceinture ombilicale, tissu élastique souple, pelote compressive à levier, double tour se fixant aux deux extrémités du levier.

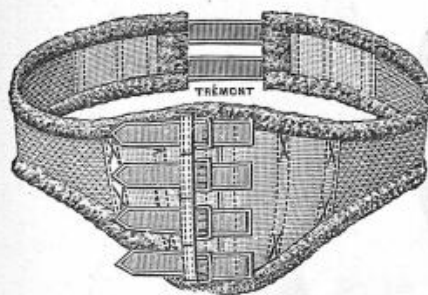
Prix. 40. »



1011

2017. Ceinture à compression méthodique du Dr Courty, pour les kystes ovariens, hydro-pisie. Partie abdominale formée de bandes élastiques se bouclant alternativement sur les 2 côtés, dos tissu fort.

Coton. Prix. 35. » Soie. 50. »

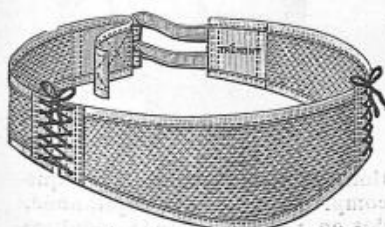


1012

2018. Ceinture pour suite d'ovariectomie, devant coussin satin avec coussin simple protégeant la cicatrice, 4 pattes et boucles, côtés élastiques bouclant derrière, dos satin.

Soigné. 30. »

Fine . . 40. » peluche soie fine.



1015

2021. Ceinture du Dr Monin, pour la dilatation de l'estomac, tricot anglais élastique fort et ajouré, côtes avec lacures élastiques, bordure tissu élastique fin. Garniture soignée. Prix. 25. »
— fine . . — 30. »



1010

Vu intérieure

2016. Ceinture ombilicale, devant et derrière tissu, résistant et souple, côté tissu élastique, pelote ombilicale douce, bouclant derrière.

Soignée. Prix. 30. » à 35. »
Soie . . — 55. » à 60. »

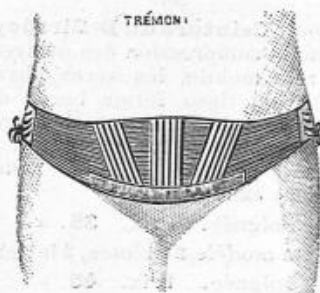


1013

2019. Ceinture pour la hernie de la ligne blanche, tissu élastique, devant avec 2 coussins souples internes aux parties latérales et lacures pour le rapprochement des muscles.

Soignée. Prix. 28. »

Finie . . — 35. »

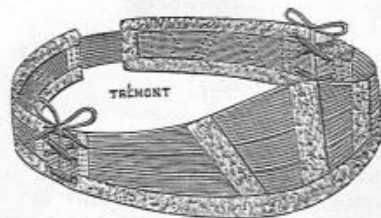


1014

2020. Ceinture du Dr Gallard pour métrite chronique 12 c/m à 14 c/m, bandes, élastique superposées, lacets élastiques sur les côtés, bouclant derrière.

Soignée. Prix. 20. »

Soie . . — 35. »



1016


2022. Ceinture du Dr Pinel, pour métrite chronique 12 c/m à 14 c/m de hauteur, bandes élastiques superposées, lacets élastiques sur les côtés, dos satin fil, bordée peluche soie, bouclant derrière.

Soignée. Prix. 25. »

Soie . . — 40. »

Ceintures abdominales

Entéroptose - Compression des Ovaires - Eventration




4017

2025. **Sangle pelvienne du Dr Glénard**, ceinture contre l'entéroptose bordée peau de daim, tissu élastique, se fixant derrière, par des boucles et 2 longues pattes, sous-cuisses caoutchouc.

Tissu coton de 15. » à 18. » suivant hauteur.

Tissu coton extra. 25. »

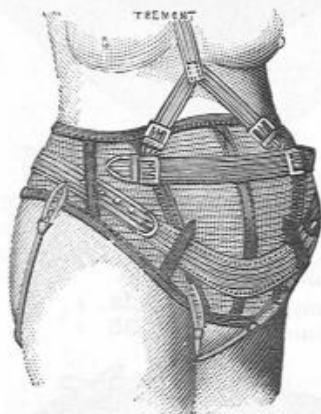


4018

2026. **Sangle pelvienne du Dr Glénard**, ceinture élastique se fixant derrière par des boucles et 2 longues pattes, 2 pelotes compressives, sous-cuisses caoutchouc.

Tissu coton. . Prix. 20 à 25. »

Tissu ferme extra. Prix. 32. »




4020

2028. **Ceinture pour éventration complète**, en tissu élastique résistant se fixant à double tour en avant, pattes compressives, bretelle en fourche et collier contournant le cou, sous-cuisse caoutchouc.

Soigné. . Prix. 45. » à 50. »

Fine extra-forte. Prix. 60. »



4019

2027. **Ceinture du Dr Siredey**, pour la compression des ovaires, le rein mobile, les accès d'hystérie, en tissu ferme bordé de peau de daim, bouclant derrière, pelote compressive sur levier à ressort pression gradué, sous-cuisses caoutchouc.

Soignée. Prix. 35. »

Même modèle, 2 pelotes, 2 leviers

Soignée. Prix. 45. »



4021

2029. **Ceinture pour éventration. Modèle Trémont**, plaque compressive concave capitonnée, dos en peau coussinée, ceinture élastique, 6 courroies d'attache.

Garniture soignée. Prix. 65. »

— fine. . . — 80. »

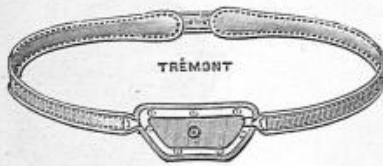
Nouveau modèle, plaque cuir moulé et perforé à nervures métalliques, ceinture tout élastique.

Garniture soignée. Prix. 40. »

— fine. . . — 50. »

Ceintures abdominales

Hypogastrique, Rein mobile, Relachement des symphyses




1022

2036. **Ceinture hypogastrique.** Modèle Trémont, plaque à inclinaison progressive, relief élastique indéformable, ceinture ressorts à charnière.

Soignée. Prix. 30. »

Fine . . . — 40. »




1023

2032. **Ceinture hypogastrique.** Modèle Trémont, plaque à inclinaison progressive, levier de pression à charnière, relief élastique indéformable, ceinture tissu élastique double tour, pattes se fixant sur la partie inférieure du levier.

Soignée. Prix. 35. »


Fine. . . — 45. »



1024

2033. **Ceinture du D^r Le Dentu,** pour rein mobile, tout tricot élastique anglais, embrassant la partie comprise entre le pubis et l'épigastre, bordure peluche soie, largeur derrière.

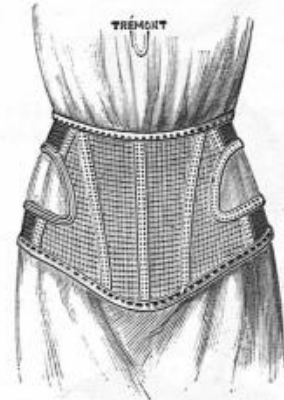
Prix. 50. » à 65. », suivant taille



1026

2030. **Ceinture spéciale** pour la compression du bassin, recommandée pour l'équitation, ceinture peau de chamois, goussets élastiques, sous-cuisses caoutchouc bouclant derrière.

Soignée. Prix. 35. »

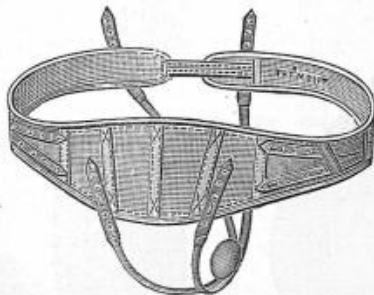


1025

2034. **Ceinture pour le rein flottant** et suites d'opérations abdominales.

Partie abdominale, tissu ferme, côtés élastiques, crêtes iliaques à jour, bouclant derrière.

Soignée. Prix. 35. Fine 45. »




1027

2035. **Ceinture hypogastrique** pour antéversion et relachement des ligaments sus-pubiens, en tissu élastique, double tour se fixant sur les côtés, pelote et plancher périnéal caoutchouc.

Tissu coton. Prix. 35. »

— soie. — 50. »



1028

2036. **Ceinture pour le relachement des symphyses** du bassin, comprenant 2 valves cuir moulé, capitonné à nervures métalliques, devant tissu résistant, partie postérieure à vis de rappel pour le rapprochement des symphyses.

Soignée. Prix. 90. »

Fine. . . — 100. »

ACCESSOIRES

CAOUTCHOUC



1030

2040. Bonnet de bain caoutchouc.

Pour enfant 3. »
 Pour adulte 3.75



1031

2041. Bouillote à eau chaude, caoutchouc feuille blanche.

Numéro	0, de 18x30.	9. »
—	1, de 21x35.	11. »
—	2, de 23x36.	15. »
—	3, de 25x39.	18. »



1032

2042. Bonnet de bain plissé, caoutchouc.

Pour femme 4. »



1033

2044. Bonnet à glace caoutchouc.

Pour enfant 8. »
 Pour adulte 9.50



1034

2043. Vessie à glace, ovale ou ronde, monture métal.

Diamètre	0=16	0=18	0=20	0=24	0=27	0=30
Prix, . .	3.25	3.50	4. »	5.25	6.25	7. »



1035

2045. Masque caoutchouc pur, pour eczéma.


Pour enfant 5.50
 Pour adulte 7.50



1036

2046. Chaussette caoutchouc, uille anglaise.

Moyenne 3. »
 Grande 3.50



1037

2047. Poires caoutchouc rouge métal pour injections uréthrales ou auriculaires.

Numéros . . .	1	2	3	4	5	6	7
Contenance gr.	15	20	25	40	60	85	100
Prix	0.75	1. »	1.25	1.50	2. »	2.50	3.25

Pulvérisateurs divers. (Voir page 152).

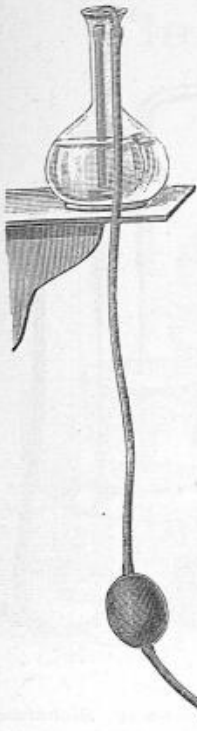


1038

2048. Gant caoutchouc pur, pour eczéma.

La pièce 4.50

Caoutchouc



1039

2050. Siphon Weber pour irrigations nasales, embout caoutchouc durci.

Prix. 4.50

Siphon Weber pour irrigations nasales, embout porcelaine.

Qualité supérieure. Prix. 6. »



1040

2051. Appareil pour les inhalations d'oxygène, composé de :

1 Sac caoutchouc muni d'un robinet.

1 Flacon laveur.

1 Tube avec embout buccal.

Contenance 20 litres . . . Prix. 30. »

— 30 — . . . — 40. »



1041

2052. Appareil tout caoutchouc pour lavage des plaies, canule cristal.

Prix. 6. »

Acoustique

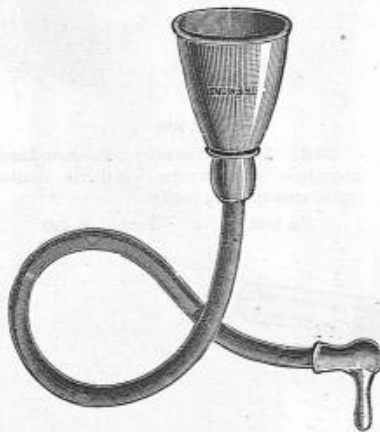


1042

2053. Cornet acoustique anglais métal verni.

Petit modèle. Prix. 9. »

Grand modèle. — 12. »



1043

2054. Cornet acoustique tuyau à spirale longueur 0m65. Prix. 6. »

Cornet acoustique tuyau conique spirale recouvert coton noir, longr 0m95. Prix. 10. »



1044

2055. Cornet acoustique de Bonnafont.

Petit. Prix. 7. »

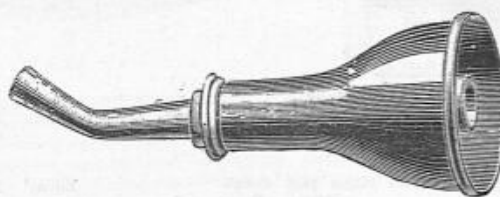
Moyen — 9. »

Grand — 12. »



1045

2056. Cornet acoustique forme cha peau. Prix. 12. »



1046

2057. Cornet acoustique, métal nickelé. 1 tirage. 12. »

— — — — 2 — 14. »

— — — — caoutchouc durci, 2 — 10. »

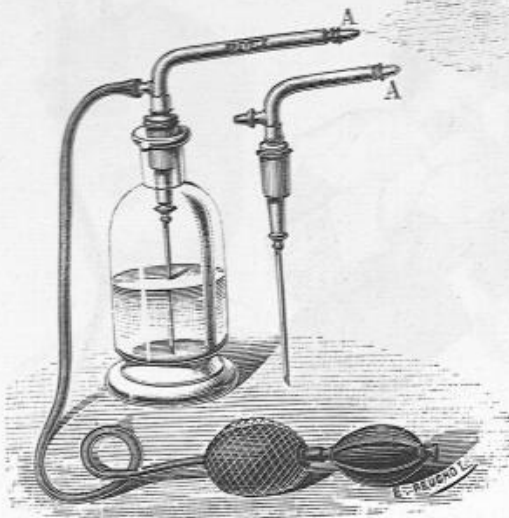


1047

2058. Cornet acoustique petite taille pour tenir dans la main. 12. »

Pulvérisateurs divers. (Voir page 152).

Pulvérisateurs



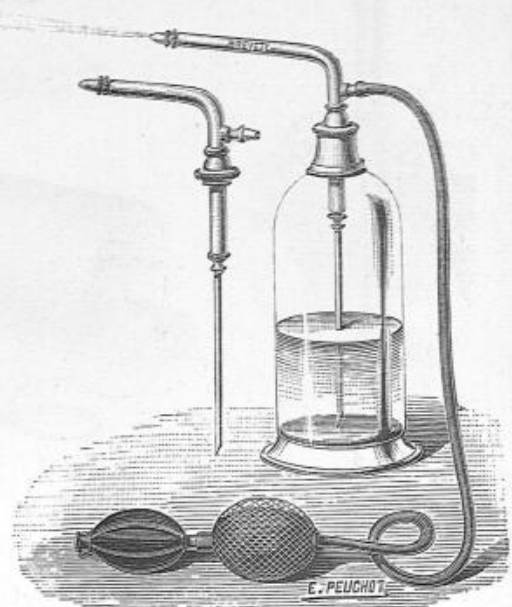
1048

2060. Pulvérisateur Richardson, contenance 125 gr. monture longue ou courte à frottement, métal nickelé, soufflerie double balle caoutchouc noir.

En boîte. . . . Prix. 6. »

2062. Pulvérisateur Richardson, contenance 125 gr., monture forte caoutchouc durci, soufflerie double balle rouge, petite.


En boîte. . . . Prix. 4.50



1049

2061. Pulvérisateur Richardson, contenance 300 gr. monture longue ou courte à vis métal nickelé, soufflerie double balle caoutchouc forte.


En boîte. . . . Prix. 10. »



1050

2062. Pulvérisateur Richardson, aseptique tout verre, soufflerie double balle caoutchouc, petite.

En boîte. . . . Prix. 5.50



1051

2063. Pulvérisateur à vapeur, métal blanc poli corps verni et accessoires. En boîte. . . . Prix. 8. »
Le même modèle, en métal nickelé. . . . Prix. 10. »
Entonnoir verre pour pulvérisations laryngiennes, en plus, 1. »
Marche de l'appareil, environ 30 minutes.



1052

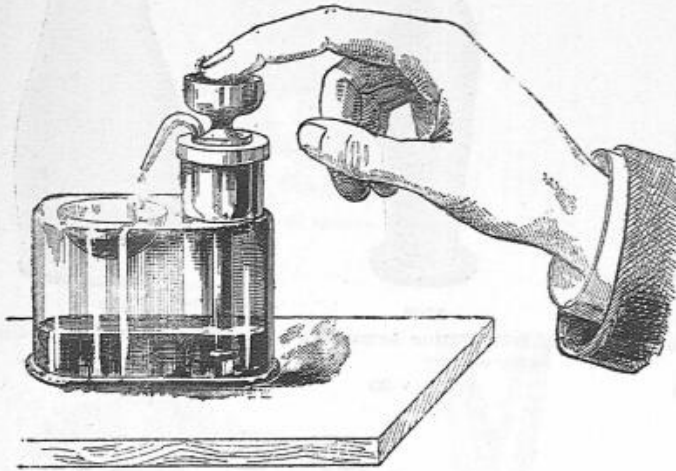
2064. Pulvérisateur à vapeur, métal nickelé, corps verni à trou d'allumage, flamme visible, et accessoires. En boîte. . . . Prix. 13. »
Pulvérisateur à vapeur, modèle riche. . . . Prix. 18. »
Marche de l'appareil, environ 45 minutes.

Allaitement. (Voir page 154).

Flacon Compte-Goutte à cupule

pour conserver l'antisepsie aux médicaments

DE H. LÉGER-DOREZ (BREVETÉ)



1054

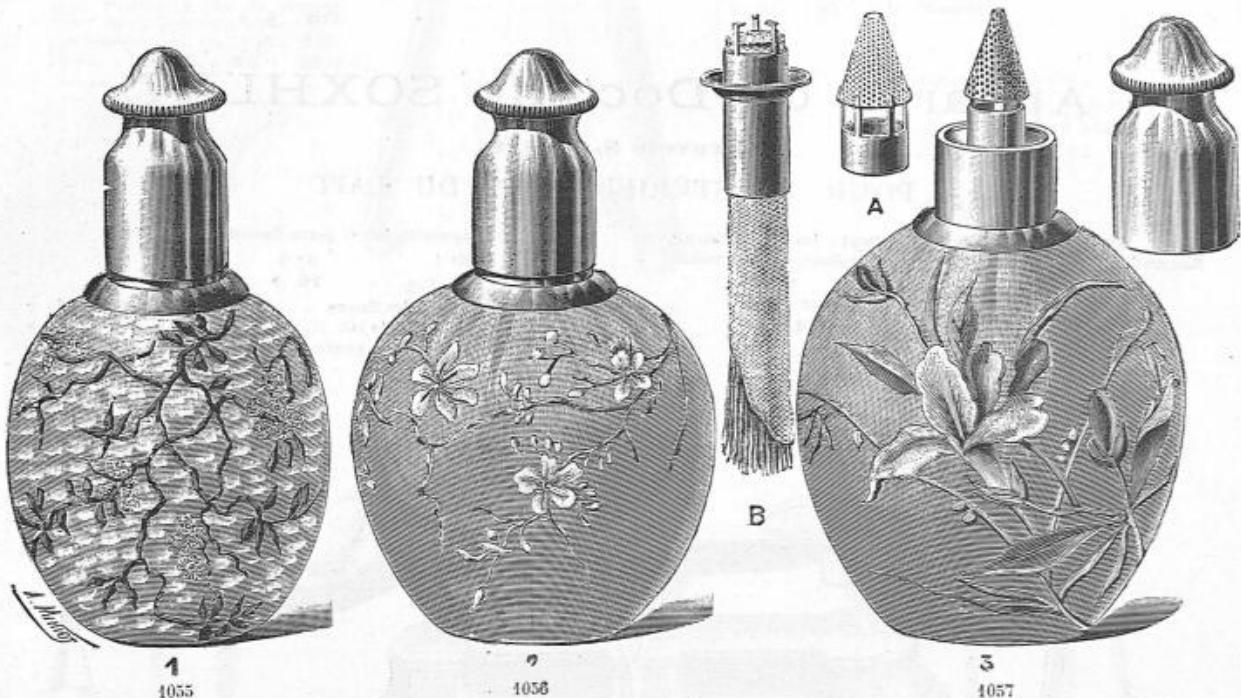
2065.	N° 1	en verre blanc	1.50	Net
2066.	— 2 —	jaune	1.75	—
2067.	— 3 —	blanc avec bouchon en caoutchouc.	2. »	—
2068.	— 4 —	jaune	2.25	—

Ce nouveau flacon a pour but d'éviter au praticien l'inconvénient de tremper le coton directement dans le liquide contenu dans le flacon, afin d'empêcher la décomposition ou l'évaporation.

Pour les liquides épais, nous avons les flacons n° 1 et 2. Il suffit alors de déboucher le flacon avec la tige compte-gouttes qui recueille quelques gouttes du liquide que l'on déposera dans la cupule. On pourra alors tremper le coton sans polluer le liquide contenu dans le flacon.

Comme l'indique la figure, il suffit d'appuyer sur le bouchon en caoutchouc et le liquide tombe par gouttes dans la cupule.

Lampe thermo-hygiénique



2070. La lampe thermo-hygiénique basée sur la propriété que possède le platine de se maintenir en incandescence sous l'influence des vapeurs d'un grand nombre de liquides volatils, permet de répandre dans l'air ces vapeurs, lesquelles en se dispersant dans l'espace viennent purifier l'air que nous respirons. En fonction cet appareil absorbe les miasmes qui viennent se brûler sur le cône en platine A incandescent. On peut de même par son emploi répandre dans un local des vapeurs odorantes afin de le parfumer.

En un mot, ce genre de lampe est précieux pour la désinfection des chambres de malades et aussi pour la suppression de la fumée ou odeurs de toute nature.

N° 1
Prix. 12. »

N° 2
Prix. 13. »

N° 3
Prix. 15. »

Masticateur. (Voir page 155).


Allaitement



1058

2071. Tétine à soupape, forme ventre à feuille anglaise.

Prix. » 50



1059

2072. Tétine forme conique, feuille anglaise.

Prix. » 25



1060

2073. Tétine forme olive, feuille anglaise.

Prix. » 25



1061

2074. Tétine forme ventre, feuille anglaise.

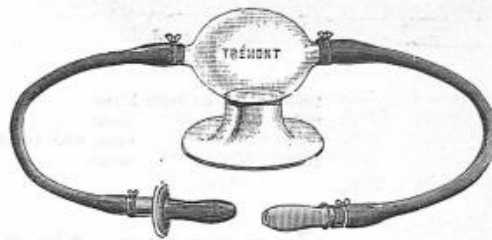
Prix. » 30



1062

2075. Téterelle bi-aspiratrice du Dr Auvaré.

Prix. 4. »



1063

2076. Téterelle bi-aspiratrice du Dr Budin.

Prix. 4. »

Appareil du Docteur SOXHLET

Breveté S. G. D. G.

POUR LA STÉRILISATION DU LAIT

2077. Appareils Soxlet, comprenant : bac, porte-flacons, flacons de 150 grammes, obturateurs caoutchouc, douilles métal.

N° 1
5 flacons
7. »

N° 2
8 flacons
8. »

N° 3
10 flacons
13. »

Mêmes appareils, bac et porte flacons, émaillés.

N° 4
12. »

N° 5
16. »

N° 6
19. »


Brosse à nettoyer les flacons Prix. 1. »
Gobelet à réchauffer le lait — 1. »
Boîtes feutrées, grandes, pour conserver la chaleur — 2. »



1065

2078. Bout de sein sans tube.

Prix. » 90



1066

2080. Pèse-bébé, comprenant :

1 Balance force 10 kilogs.
1 Nacelle, vannerie fine.
1 Série poids cuivre. 1 Série poids fonte.

Prix. 40. »



1067

2079. Bout de sein avec tube.

Prix. 1.25

Alimentation Lavage Stomacal



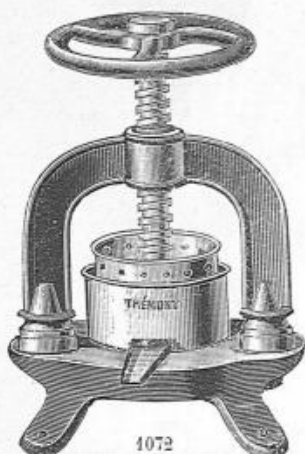
1070

2080. Presse à main pour jus de viande.
Prix. 3.75



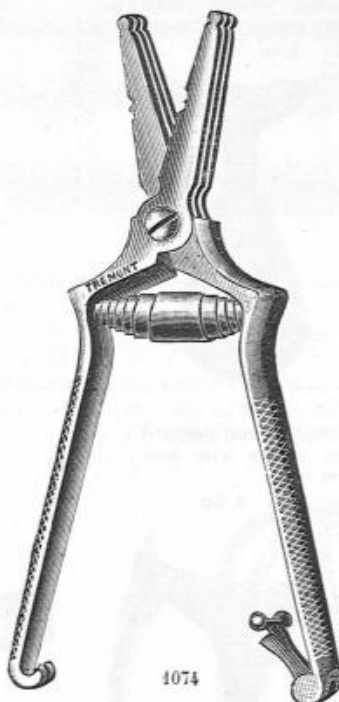
1071

2081. Presse à main, cuvette émaillée, point d'appui fixe, pour jus de viande.
Prix. 8. »



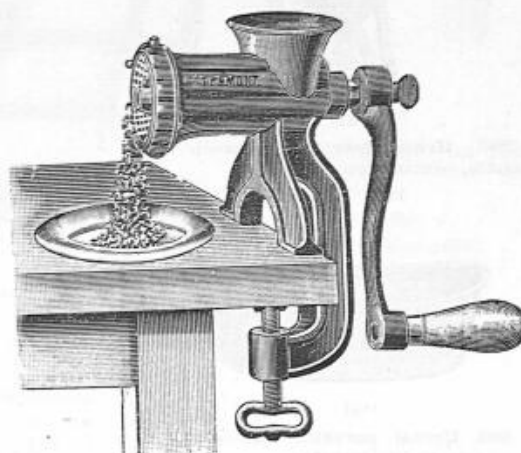
1072

2082. Presse à jus de viande, cuvette émaillée mobile, volant.
Contenance. 1/2 lit. 1 lit. 2 lit.
Prix. . . . 13. » 18. » 24. »



1074

2084. Masticateur de table.
Manche métal nickelé. . 15. »
— corne noire . . 18. »



1073

2083. Hache-viande à manivelle.
N° 1 2
Débit. 1/2 kilg. 1 kilg.
Prix. 14. » 21. »



1076

2086. Appareil à lavage stomacal du Dr Faucher, entonnoir verre.
Prix. 7.50



1075

2085. Marmite à sustentation en grès fin.
N° 1 2
Contenance, 500 gr. 750 gr.
Prix. . 5. » 7.50
En étain fin ou porcelaine.
N° 0 1 2 3
Contenance, 400 gr. 500 750 1000
Prix. . . 9 » 11. » 13 » 15. »

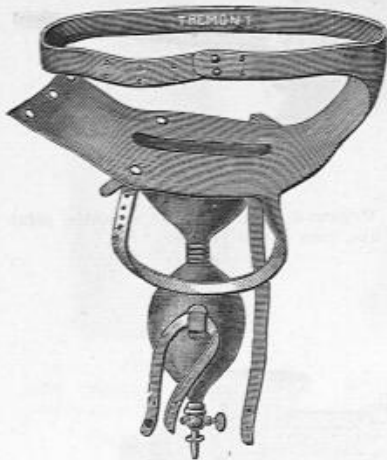


1077

2087. Appareil à lavage stomacal, du Dr Debowe, entonnoir verre.
Prix. 12.

Caoutchouc

Urinaux de jour et de nuit



1078

2088. Urinal pour femme, modèle à bavette, ceinture, sous-cuisses.

Prix. 15. »



1081

2092. Urinal portatif, caoutchouc naturel noir. Modèle breveté.

Prix. 6.50



1083

2093. Urinal de jour pour homme, double suspensoir, ceinture, sous-cuisses, poche longue.

Prix. 20. »



1080

2090. Urinal portatif bouchon bois et oreille, pour homme.

Prix. 6.50



1082

2091. Urinal portatif pour femme, avec bouchon bois.

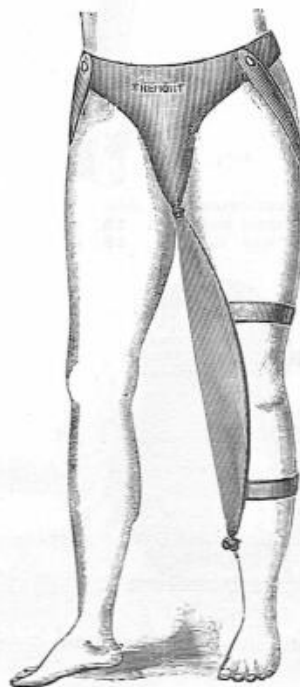
Prix. 9.50



1079

2089. Urinal pour femme, caoutchouc naturel noir. Modèle breveté.

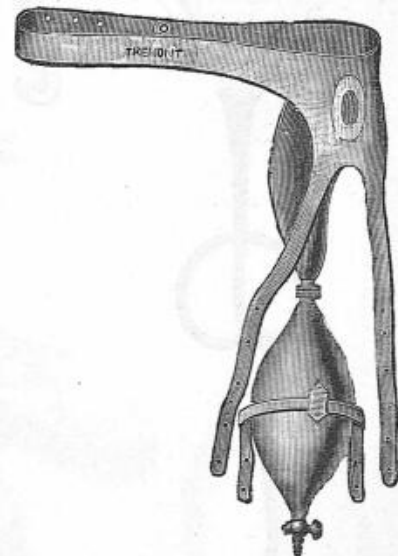
Prix. 26. »



1084

2094. Urinal de jour pour homme, ceinture sous-cuisses, poche longue.

Prix. 12. »



1085

2095. Urinal de nuit pour homme, ceinture, sous-cuisses, poche ronde.

Prix. 15. »

Le même avec bourrelet pneumatique obturateur et insuffleur. Modèle Trémont.

Prix. 25. »

Pessaires divers (Voir page 158)

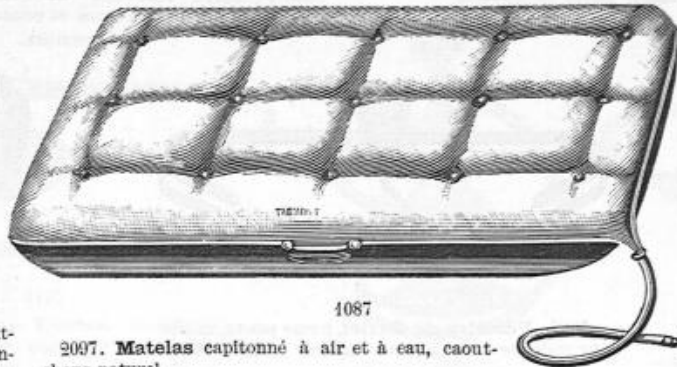


1086

2096. Appareil caoutchouc pur, pour incontinence des matières, pour les deux sexes.

Prix. 40. »

Caoutchouc Incontinence des Matières



1087

2097. Matelas capitonné à air et à eau, caoutchouc naturel.

Dim.	25x35	25x50	40x60	50x70	60x80	70x90	80x105	85x120
Prix.	25. »	40. »	55. »	70. »	95. »	130. »	170. »	220. »

2098. Matelas capitonné, à air et à eau, tissu caoutchouté.

Dimensions.	75x120	80x160	100x160	110x180	115x185
Prix. . . .	80. »	115. »	150. »	175. »	190. »



1088

2099. Réceptacle tout caoutchouc avec réservoir pour anus contre nature.

Prix. 50. »

Insufflateur forme poire.

Prix. 4. »

Coussins



1089

3000. Coussin forme bidet avec fond, sans tube d'écoulement. caoutchouc feuille blanche.

N° 1 de 42x31. Prix. 18. »
— 2 de 45x34. — 20. »
— 3 de 50x38. — 25. »

Caoutchouc feuille rouge.

En plus. 3. »




1091

3001. Alèze de Smeztter, caoutchouc noir feuille anglaise, entonnoir et tube déverseur.

Prix. 34. »

Alèzes



1090

3002. Coussin en caoutchouc, feuille blanche.

Dia- mètres	Formes		
	Ronde	1/2 Ronde	Carrée
	Prix	Prix	Prix
0.25	7.50	7.75	8. »
0.30	8.75	9. »	9.25
0.35	9.75	10. »	10.75
0.40	11. »	11.75	13. »
0.45	15. »	15.75	17. »
0.50	18. »	19. »	21. »

3003. Alèze caoutchouc naturel, poche, tube d'écoulement et baguette, dimension 100x100. Prix. 38. »

— tissu croisé, fortement caoutchouté, poche, tube d'écoulement et baguette. Dimension. 75x100. Prix. 15. »
— 100x120. — 22. »

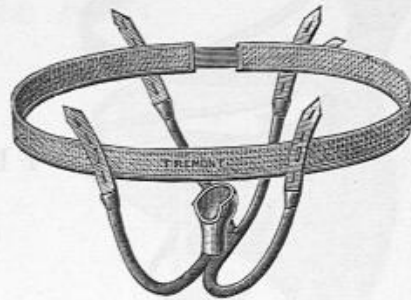
Caoutchouc

Pessaires



1095

3005. Pessaire releveur et redresseur utérin de Borgniet, sous-cuisses et ceinture Prix. 20. »
Sans ceinture. — 16. »



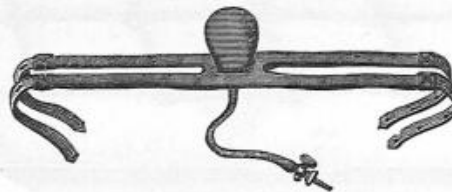
1096

3006. Pessaire releveur et redresseur utérin pour prolapsus complet, sous-cuisses et ceinture. Prix. 20. »
Sans ceinture. — 16. »



1098

3008. Pessaire Gariel, feuille blanche forme cuvette. Prix. 7. »
Pessaire Gariel, forme pomme — 7. »
3008 bis. Insufflateur à soupape 2.75
Les mêmes, caoutchouc feuille rouge.
En plus. Prix. » 50



1097

3007. Pessaire de Gariel, forme pelote, monté sur plancher périnéal, et ceinture. Prix. 16. »
Sans ceinture — 12. »



1099

3009. Pessaire de Gariel à tige, monté sur plancher périnéal et ceinture Prix. 16. »
Sans ceinture. — 12. »



1100

3010. Pessaire Gariel, forme pelote, Prix. 4.50
Forme poire — 4.50
Forme gimblette — 4.50
A rétroversion simple. — 4.50
3010 bis. Insufflateur forme poire
Prix. 4. »
Les mêmes, caoutchouc feuille rouge
En plus Prix. » 50



1102

3012. Pessaire rond moulé caoutchouc blanc, à air fixe.
Prix. 1.75

Pessaire rond, comme ci-dessus, en aluminium.

Prix. 9. »



1101

3011. Pelote périnéale pour le prolapsus utérin, sous-cuisses et ceinture Prix. 13. »
Sans ceinture. — 9. »



1103


3013. Pelote hémorrhoidale, sous-cuisses et ceinture. Prix. 16. »
Sans ceinture — 11. »



1104

3014. Pessaire Dumontpallier.
Prix 3.25
3014 bis. Pessaire annulaire aluminium Prix. 5.50

Irrigation vaginale



1106

3016. **Injecteur Enéma anglais, dit Arabesque**, canule double usage, en boîte, qualité supérieure. Prix. 8. »
 3017. *Même modèle*, caoutchouc rouge ou noir uni, canule double usage. — 7. »



1107

3018. **Injecteur Enéma**, caoutchouc noir ou rouge, 1^{re} qualité recommandée, canule double usage. Prix. 6. »
Le même, qualité ordinaire couleur orange. Prix. 4 50



1109

3020. **Injecteur nickelé**, jet continu piston tête corne, canule double usage.
 Grand modèle, en boîte. 5.75




1108

3019. **Injecteur enéma, parisien à jet continu**, caoutchouc feuille anglaise noire ou rouge, canule double usage. . . 6.75



1110

3021. **Injecteur nickelé**, piston tête corne, canule double usage.
 Petit modèle. En boîte. . Prix. 4.75



1111

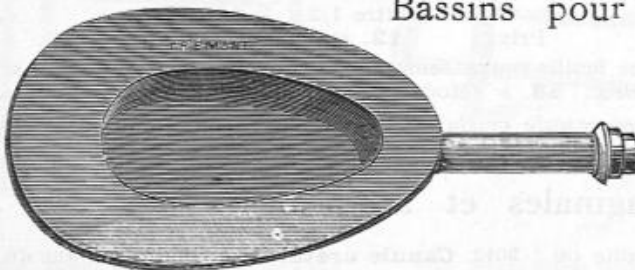
3022. **Injecteur nickelé**, à piston, *Paris-Bijou*, canule double usage.
 En boîte carton. Prix. 3.75
 — façon maroquin. 4.50



1112

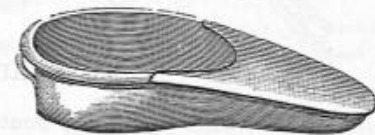
3023. **Injecteur nickelé**, forme cuvette, à balle caoutchouc rouge, canule double usage.
 Petit modèle. En boîte. . Prix. 4.50
 Grand modèle. — — 5. »

Bassins pour irrigations vaginales



1113

3024. **Bassin plat ovale**, métal émaillé blanc, filets couleur, manche servant de tube d'écoulement. Prix. 20. »
 3025. **Bassin rond à manche**, métal émaillé. 6.50
 3025 bis. **Bassin grand modèle Parisien forme violon** — 15. »



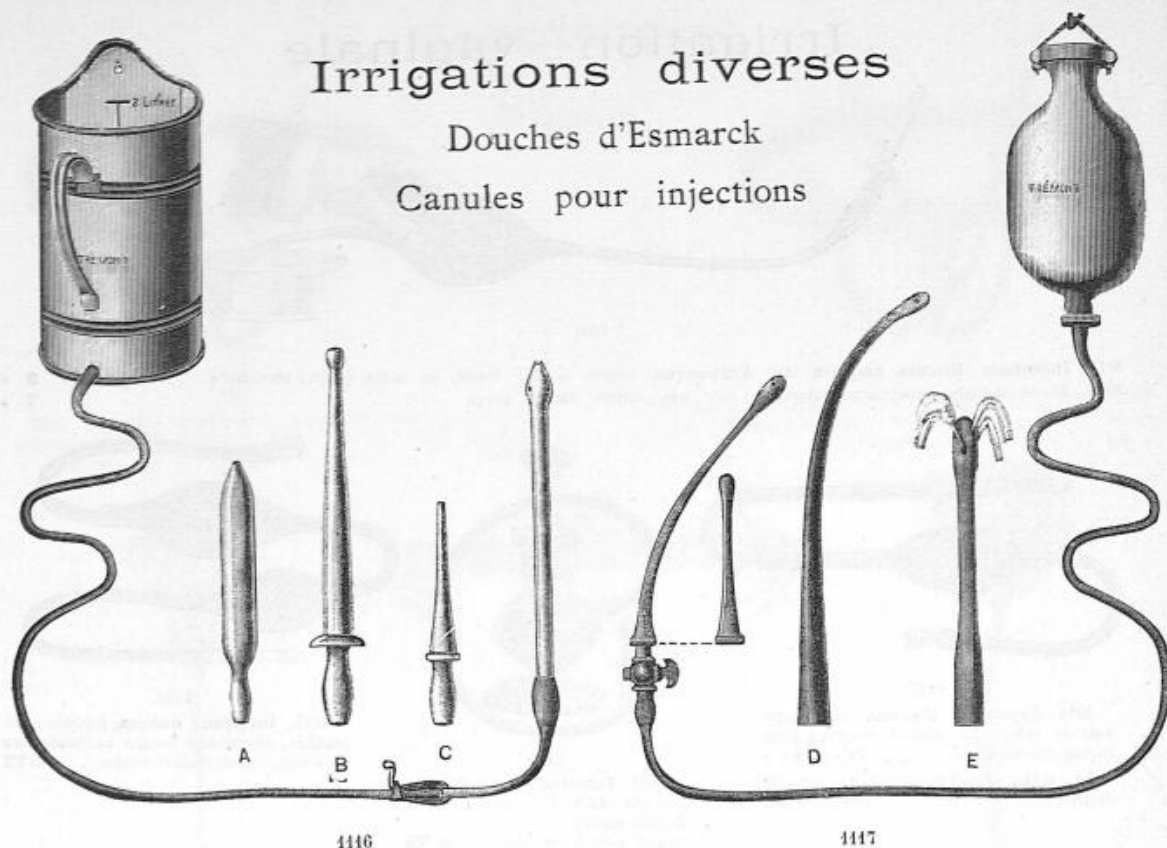
1114

3026. **Bassin métal émaillé marbré bleu**. Prix. 7.50
Le même avec tubulure. — 8. »
 — — bec déverseur. — 8. »
 3027. **Bassin métal émaillé blanc à filets couleur 1^{er} choix**. 8. »
Le même avec tubulure. Prix. 8.75
 — — déversoir. — 8.75

Irrigations diverses

Douches d'Esmarck

Canules pour injections



3028. **Douche d'Esmarck**, métal émaillé marbré, monture 1.50 tube caoutchouc feuille anglaise noire, canule double usage à robinet caoutchouc durci.

Contenance	1 litre	2 litres	3 litres
Prix.	4.75	4.75	6.25

3029. **Douche d'Esmarck**, métal émaillé blanc, filets couleur, 1^{er} choix, monture 1.50, tube caoutchouc arabesque, canule double usage à robinet, caoutchouc durci.

Contenance	1 litre	2 litres	3 litres	5 litres
Prix.	6.25	6.25	8.50	12. »

Ce modèle avec couvercle métal émaillé. En plus. Prix. 2. »

3030. **Douche d'Esmarck** d'une seule pièce. (Modèle aseptique déposé). Email marbré 1^{er} choix, même monture. Capacité 2 litres Prix. 8.50

3031. **Douche d'Esmarck**, d'une seule pièce. (Modèle aseptique déposé). Email fin vert pâle, filets vieil or, qualité supérieure, même monture. Capacité 2 litres Prix. 12. »

Douches d'Esmarck, émail fin, décoré, monture caoutchouc supérieur . . . Prix de 10. » à 15. »

3032. **Bock gradué**, du P^r Pinard, monture caoutchouc arabesque.

Contenance	2 litres
Prix.	10. »

3033. **Douche de Doléris**, tout caoutchouc feuille anglaise noire, canule double usage, caoutchouc durci.

Contenance	1 litre 1/2	2 litres
Prix.	12. »	14. »

3034. **Douche de Doléris**, tout caoutchouc feuille rouge renforcée et couvercle caoutchouc, anse métal nickelé, même monture. Capacité 2 litres. Prix. 18. » (Modèle riche).


Toutes nos douches peuvent se monter avec canule cristal et pince presse-tube sans augmentation de prix.

Canules vaginales et uréthrales

3035. Canule vaginale , bout olivaire, droite ou courbe, cristal. fig. 1116 » 60	3042. Canule uréthrale , cylindro-conique du D ^r Janet, cristal fig. A. » 75
3036. — — cylindrique, droite ou courbe, cristal. 1. »	3043. — — conique effilée fig. C. » 65
3037. — — de Pozzi, droite cristal fig. B. 1.25	3044. — — à capsule protectrice du D ^r Tuffier. 1.25
3038. — — caoutch. moulé fig. E. 1.60	3045. — — pour lavage des plaies, cristal fig. C 3.65
3039. — — caoutchouc moulé de Nérès 3. »	3046. — — vaginale à robinet tout cristal 3. »
3040. — — gomme noire. fig. D. 1.25	

Canule pour injections des liquides chauds (50°)

MODÈLE TRÉMONT DÉPOSÉ



1120

Canule à double courant pour injections vaginales à 50°

(MODÈLE DÉPOSÉ)

3050. La nouvelle canule protectrice que nous présentons (*fig. 1120*) offre aux malades qui ont recours aux injections d'eau chaude à une haute température l'avantage sur les modèles similaires de ne pas mettre en contact avec la vulve et l'anus l'eau qui s'échappe de la cavité vaginale.

Le liquide chaud pénétrant par le conduit AA se répand facilement dans l'intérieur de l'organe et s'écoule par de larges ouvertures B pour sortir par le bec inférieur C de l'appareil. Seule, par sa forme spéciale, cette canule s'adapte d'une façon assez intime aux parties externes pour assurer l'occlusion complète de la vulve.

Le corps en caoutchouc durci ne s'échauffe pas, il est incassable et inaltérable aux produits médicamenteux, une plaque métallique D se démontant très facilement permet d'en nettoyer l'intérieur et au besoin de la stériliser.

Cette canule qui a été appréciée par d'éminents membres du corps médical à sa place toute marquée dans le traitement des affections utérines et des maladies inflammatoires.

Sans robinet	8.50
Avec robinet	9. »

Bidets



1121

3051. Bidet forme violon, cuvette fixe caoutchouc feuille anglaise pieds pliants façon bambou.

Prix. 24. »

3052. Bidet de voyage, forme violon, monture fer, cuvette démontable toile caoutchoutée et baleinée.

Prix. 25. »

Avec housse toile. 30. »



1122

3053. Bidet forme violon, cuvette mobile et couvercle émail fin bleuté, décorations à fleurs et filets dorés, pieds bois courbé façon palissandre, modèle riche.

Prix. 35. »



1123

3054. Bidet forme violon, cuvette mobile et couvercle émail blanc 1^{er} choix à filets couleur, pieds pliant fer bronzé.

Prix. 18. »

3054 bis. Bidet meuble, acajou ou noyer.

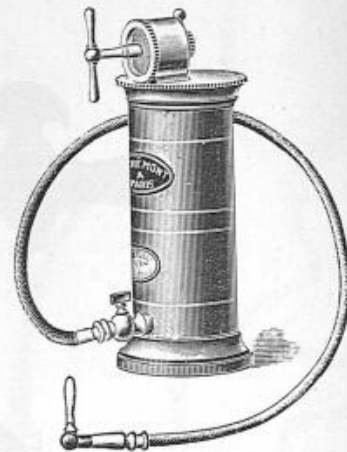
Prix. 20. » à 50. »

Irrigateurs du Dr Eguisier

Canules à Lavements



1124



1125

3055. **Véritable Irrigateur** système du Dr Eguisier, corps cuivre bronzé.

	1	2	3
Numéros	375 gr.	500 gr.	1000 gr.
Contenance	10. »	12. »	14. »
Prix	11. »	14. »	16. »
Le même, corps étain.	18. »	20. »	25. »
— — nickelé.			

3056. **Véritable Irrigateur** du Docteur Eguisier.

	1	2	3
Numéros	375 gr.	500 gr.	1000 gr.
Contenance	17. »	18. »	22. »
Prix			

3057. **Irrigateur nickelé**, corps émail marbré ou granité N° 2. 16. »

3058. — intérieur et piston porcelaine, extérieur nickelé N° 2. 20. »

Boîtes pour irrigateurs, depuis. 3. »

Canules à Lavements

3059. **Canule** à godet, caoutchouc rouge, forme cylindrique, longueur 16 c/m 1.50

3060. — — — — — olivaire.

Longueurs en centimètres	16	20	25	30	35	40	45	50
Prix	2. »	2.50	2.75	3. »	3.25	3.50	4. »	4.50

3061. **Canule** pour enfants, forme ordinaire, gomme noire, 8 centimètres. 0.60

3062. — — — — — effilée — 10 — 0.90

3063. — à godet gomme noire, avec ou sans olive.

Longueurs en centimètres.	8 à 10	10 à 12	13 à 19	20 à 26	27 à 30	31 à 35
Prix	0.70	0.80	1. »	1.30	1.60	2. »

3064. **Canule** droite à olive, gomme blonde du Docteur Reliquet. 2.50

3065. — courbe, cylindrique, gomme noire, 20 centimètres 1.50

Spéculums pour le bain



1126



1127

3068. **Spéculum** pour le bain, ébonite.

	Petit	Moyen	Grand
Prix.	2.75	3. »	3.25

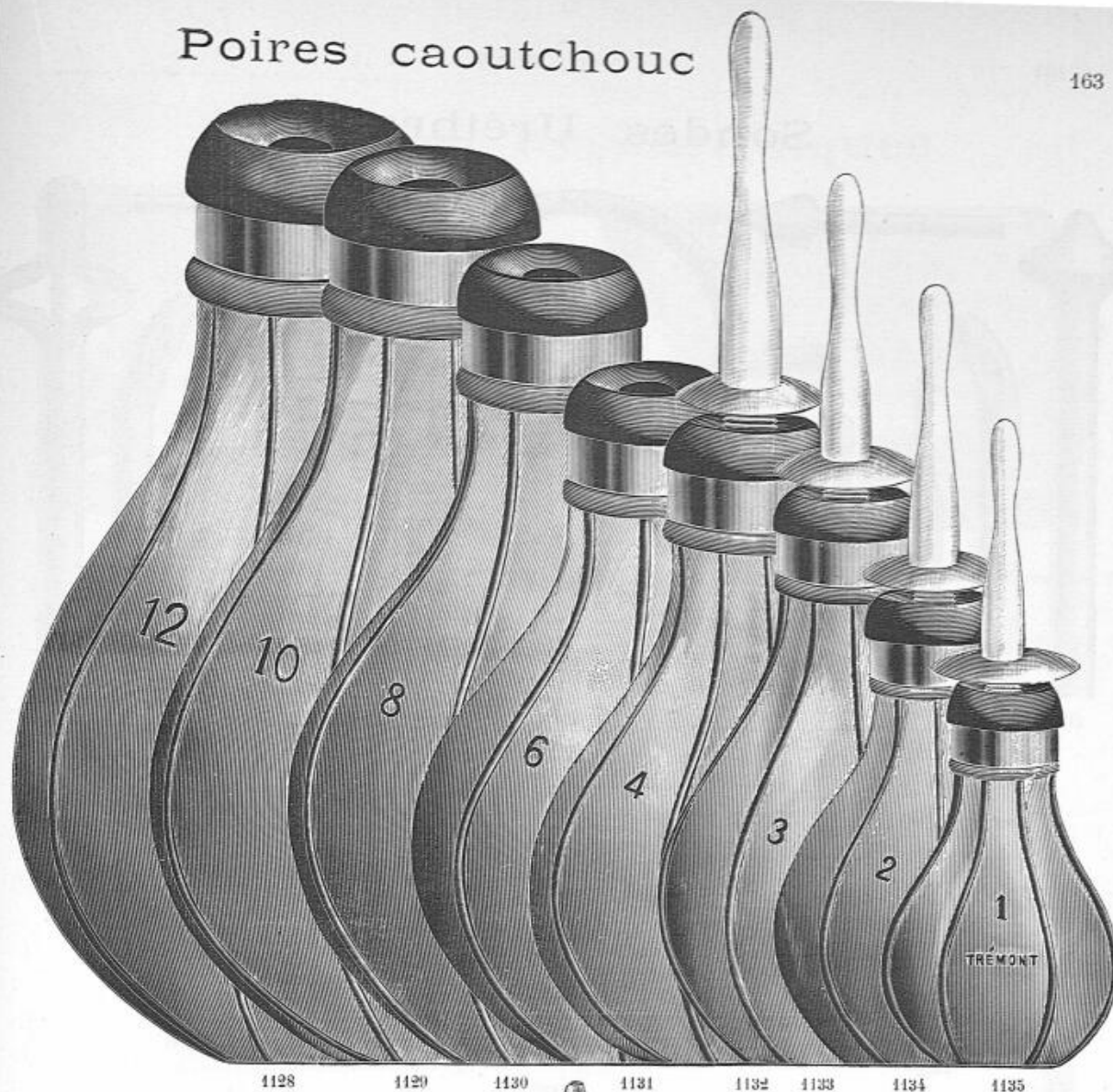
3069. **Spéculum grillagé** pour le bain, méta nickelé, sans canule irrigatrice.

Numéros .	1	2	3	4
Prix. . . .	3.50	3.75	4. »	4.25

3070. **Spéculum** avec canule, irrigatrice.

Prix. . . .	6.50	7. »	7.25	7.50
-------------	------	------	------	------

Seringues diverses. (Voir page 165).

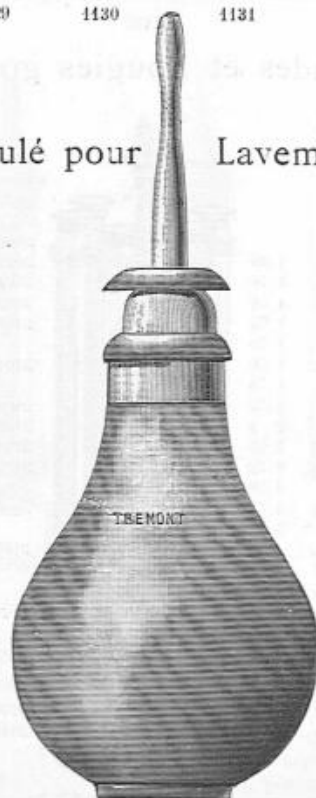


Poires caoutchouc moulé pour Lavements ou Injections

3071. **Poires** caoutchouc rouge, à cotes, 1^{re} qualité, monture corne, canule à lavement ou injection fig. 1128 à 1135.

Numéro	1	Contenance	50 gr.	La pièce.	2. »
— 2	—	70	—	—	2.50
— 3	—	90	—	—	3. »
— 4	—	100	—	—	3.50
— 5	—	130	—	—	4. »
— 6	—	170	—	—	4.75
— 8	—	270	—	—	5.75
— 10	—	370	—	—	6.25
— 12	—	460	—	—	7. »

Ces poires avec canule double usage, lavement et injection, en plus 0.50



3072. **Poires** caoutchouc gris, avec canule fixe pour l'urèthre.

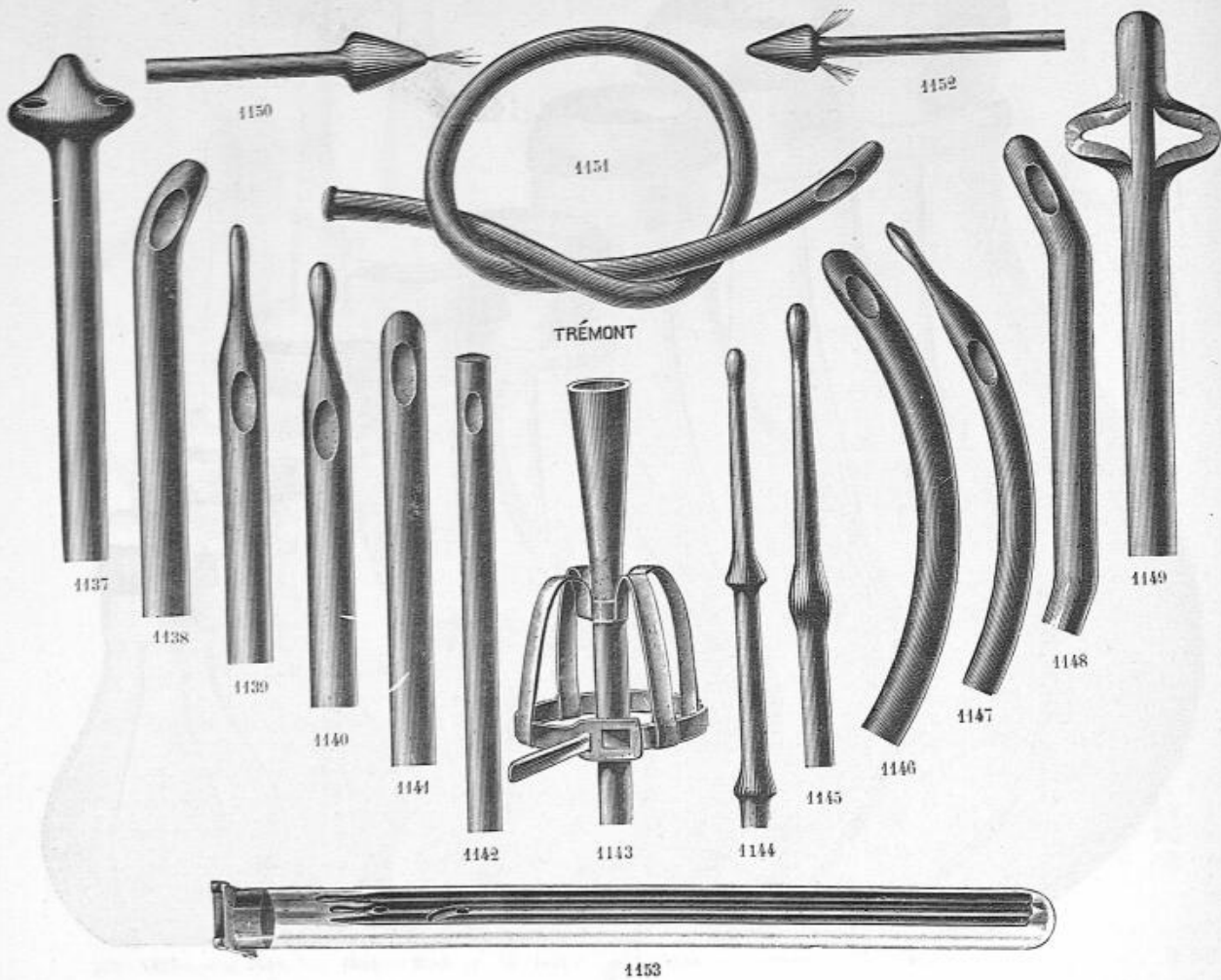
Numéro	0000	Contenance	15 gr.	La pièce	0.60
—	000	20	—	—	0.70
—	00	30	—	—	0.80
—	0	40	—	—	0.90

3073. **Poires** caoutchouc gris, monture corne, canule lavement ou injection fig. 1136.

Numéros	1	Contenance	50 gr.	La pièce.	1.50
— 2	—	70	—	—	1.75
— 3	—	90	—	—	2. »
— 4	—	100	—	—	2. »
— 5	—	130	—	—	2.25
— 6	—	170	—	—	2.50
— 7	—	210	—	—	3.25
— 8	—	270	—	—	3.50
— 9	—	330	—	—	3.75

Ces poires avec canule double usage, lavement et injection, en plus 0.50


Sondes Uréthrales



Sondes et Bougies gomme

Sondes

3075. Sonde cylindrique droite (fig. 1141).	1.25
3076. — olivaire — (fig. 1140).	1.50
3077. — conique — (fig. 1139).	1.50
3078. — olivaire courbure fixe (fig. 1147).	1.75
3079. — cylindrique — (fig. 1138).	1.75
3080. — condée Mercier (fig. 1138).	1.50
3081. — bi-condée Mercier. (fig. 1148).	1.75
3082. — à instillation de Guyon (fig. 1150).	1.75
3083. — à jets recourbés de Thévenaz (fig. 1152).	2. »
3084. — Nélaton caoutchouc vulcanisé (fig. 1151).	1.25
3085. — — — 1 ^{re} qualité	1.50
3086. — de Maisonneuve (fig. 1142).	1.50
3087. — — — par glissement, pièce	4.50
3088. — à la suite de Phillips	5.25
3089. — vulcanisée, à demeure, de Pezzer (fig. 1137).	3. »
3090. — — — à demeure de Malécot (fig. 1149).	3. »
3091. Mandrins pour ci-dessus	5. »
3092. Sonde double courant pour homme	5.25
3093. — — — femme	5.25
3094. Mandrin du Professeur Guyon pour courbure des sondes	8. »
3095. Fixateur des sondes, à demeure (fig. 1143)	1.50



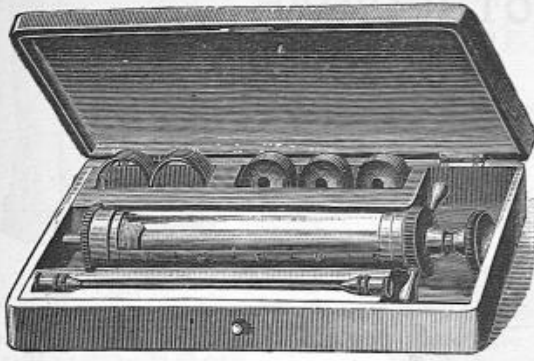
Bougies

3096. Bougie cylindrique.	1. »
3097. — olivaire.	4.25
3098. — conique.	1.25
3099. — exploratrice de Leroy	1.75
3100. — olivaire à 2 boules de Mallez (fig. 1145).	2.25
3101. — — — à 3 boules de Mallez (fig. 1144).	2.50
3102. — filiforme en baleine.	1.75
3103. — — — intérieur crin de Florence	1.75
3104. — — — à spirale	2. »
3105. Boîte porte sonde avec récipient pour vaseline.	3.50
3106. Tube cristal, porte sondes avec bouchon carré caoutchouc pur (fig. 1153).	3. »
3107. Tube cristal et bouchon stérilisateur au trioxyméthylène pour les sondes en gomme.	5.25
3108. Support en métal avec 6 tubes cristal pour sondes et bougies (fig. 1154).	90. »

Filières

3109. Filière dite de Charrière par 1/3 de m/m.	4.50
3110. — de Béniqué par 1/6 de m/m.	10. »

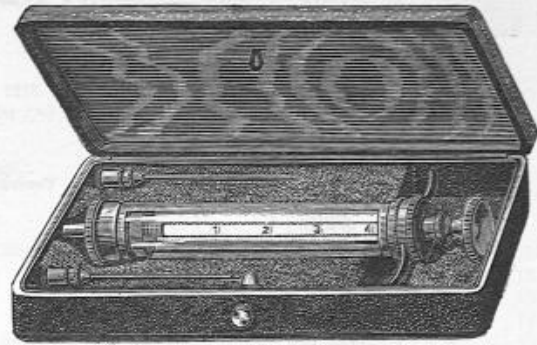
Seringues hypodermiques



1152

3111. Seringue stérilisable, 2 aiguilles acier, 3 pistons, 3 jeux rondelles pour rechange en boîte bois.

Capacité . . .	1 gr.	2 gr.	5 gr.	10 gr.
Prix . . .	8. »	9. »	13. »	14.50




1153

3112. Seringue du Dr Déclat, contenance 5 grammes, 2 aiguilles acier, écrin gainerie.

Prix. 12. »

Seringue Pravaz, 1 gr. avec 2 aiguilles acier boîte gainerie 5. »
Même seringue, argent 10. »




1154


3113. Seringue stérilisable, 2 aiguilles acier, 3 pistons, 3 jeux de rondelles pour rechange, en boîte métal.

Capacité . . .	1 gr.	1 gr.	3 gr.	4 gr.
Prix . . .	11.50	12.75	13.75	15. »

Seringues Uréthrales — Seringues Auriculaires




1155



1156




1157



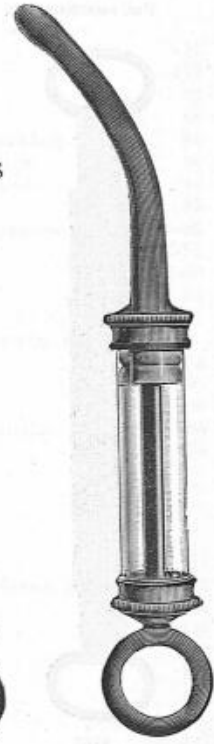
1158



1159



1160



1161

3114. Seringue auriculaire ou uréthrale, monture caoutchouc durci, corps cristal, piston cuir (fig. 1155) 1.50

3115. Seringue nasale, monture caoutchouc durci, corps cristal, piston cuir (fig. 1156) 1.50


3116. Seringue auriculaire, monture caoutchouc durci, corps cristal, piston cuir (fig. 1157) . . . 1.50

3117. Seringue uréthrale, monture caoutchouc durci, corps cristal, piston cuir (fig. 1158) . . . 1.75

3118. Seringue uréthrale, corps de pompe et canule cristal, monture métal nickelé, piston cuir (fig. 1160) 1. »

3119. Seringue uréthrale tout cristal, piston peau (fig. 1159) 2.50

3120. Seringue canule courbe, pour glycérine monture caoutchouc durci, corps cristal piston cuir (fig. 1161) 2.70




1162

HYDROTHERAPIE

3122. Seau à douche avec cerclé, zinc fort poli.

Contenance 20 litres 16. »
— 30 — 20. »

Cordage avec poulie pour seau à douches
Prix. 6. »



1164

3123. Seau à douche en pluie, en toile, pour voyage.

Prix. 30. »



1163

3124. Éponges pour douches

Prix. 10. » à 20. »



1165


3121. Bassins Anglais d'une seule pièce à gros bourrelet.

Diamètre.	0.80	0.90	1.00	1.10
Zinc poli.	17. »	19.75	22. »	26. »
Unl, intérieur poli.	20. »	22.75	35. »	29. »
— blanc	21. »	23.75	26. »	30. »

3125. Tubs ronds, tissu caoutchouté extra fort et balaïné pour douches, toilette, bain russe, bain de pieds, bain d'enfants.

Diam. bord supérieur	0.48	0.56	0.64	0.72	0.85	0.92	1.00	1.10
Prix.	13. »	16. »	20. »	23. »	25. »	29. »	32. »	36. »

Frictions



1167

3130. Lanière à friction tout crin gris sur sangle même couleur.

Petite Moyenne Grande
4.50 5.50 6.50


La même, en crin et torsadé, en plus. . 1. »



1166

3126. Lanière à friction au crochet, dit Cambridge, crin blanc ou couleur.

Petite Moyenne Grande
6. » 7. » 8. »



1168

3127. Gant friction, avec ou sans ponce, crin blanc ou couleur.

Prix. 3. »




1169

3128. Gant à friction, au crochet dit Cambridge, crin blanc ou couleur.

Prix. 2.50

1^{re} qualité triple maille
Prix. 3. »



1170

3129. Gant à friction, énergique dit Prince de Galles, blanc ou couleur, maille torsadée, qualité supérieure.


Prix. 4. »



1171

3131. Lanière brosse crin et laine sangle fantaisie.

Petite Moyenne Grande
5.25 6.25 7.25



1172

3132. Brosse manche courbe pour frictions dorsales

Prix. 5. »

TABLE DES MATIÈRES

A

Amputation du bras	104-105
— de la jambe	106 à 109
Ankylose du genou	100-101
— coude, poignets doigts	102
Appareil à suspension de Sayre	82
— Minerve pour torticolis	83
— pour luxation congénitale des fémurs	92
— la coxalgie	92-93
— les pieds-bots	94-95
— les pieds plats	95
— les déviations de la cheville	96
— — du genou	97
— les courbures du tibia	96
— la paralysie infantile	98
— les fractures de la rotule	99
— luxation de l'épaule	102
— pseudarthrose de l'épaule	102
— l'ankylose du genou	100-101
— — du coude	102
— — des doigts	102
— — du poignet	102
Arthrite cervicale	83
Attelles diverses	112
Appareil de Scultet	112
— à extension élastique	118

Acoustique	151
Allaitement	154
Alimentation	155
Alezes diverses Caoutchouc	157
Appareil pour l'oxygène	151
— pour incontinence des matières	157
— Soxlet pour stériliser le lait	154

B

Bras artificiels	104-105
Béquilles, Cannes	111

Bandages	119
— pour hernie inguinale	125 à 128
— — crurale	130
— — cure radicale	130
— — hernie irréductible	130
— — scrotale	129
— — ombilicale	131-135
— — épigastrique	131
— sans ressort dorsal	132-133

Bandages dit " Côté Opposé "	134
— — à pelote mobile	135
— pour enfants Caoutchouc	136
— divers pour enfants	137
Bas pour varices	100-141
Bassins pour injections	159
— anglais	166
Bidets divers	161
Bouillottes à eau chaude	150
Bouts de sein	154
Bougies uréthrales	164
Bonnets à glace	150
— de bains	150
Brosses à frictions	166

C

Canes, Béquilles	111
Camisole de force	111
Colliers pour torticolis	83
Compresseurs des omoplates	84
Corsets pour faiblesse musculaire	84
— affections cardiaques	84
— — de l'estomac	84
— la cyphose	85
— saillie des omoplates	84-85
— la scoliose	86-87
— mal de Pott	88-89
— la lordose	91
— les déviations du sternum	91
— la luxation congénitale des fémurs	91
Courbure du tibia	96
Cuissards artificiels	108
Cyphose idiopathique et juvénile	85
Cerceaux fil de fer divers	113

Ceintures contre l'onanisme	137
— abdominales, Brevetées s. g. d. g.	142-143
— pour le bain	144
— de grossesse	146
— pour l'estomac	147
— éventration	148
— l'entéroptose	148
— l'équitation	149
— ombilicales	136-147
— hypogastriques	145-149
— contre l'obésité	144
— pour le relâchement des ligaments	144
— pour suites de couches	144
— pour métrites	147
— ovariectomie	147-148
— rein mobile	149
— relâchement des symphyses	149

TABLE DES MATIÈRES (Suite).

Canules vaginales.	160
— uréthrales	160
— injections chaudes.	161
— à lavements	162
Chaussettes pour eczéma.	150
Cornets acoustiques.	151
Coussins divers.	157

D

Déviation du cou et de la tête.	83
— du sternum	91
— de la cheville	96
— du genou.	97
Doigts artificiels	103

Douches d'Esmarck.	160
— Doléris.	160

E

Extension	118
Enéma.	159
Eczéma	150
Eponges pour douches	166

F

Faiblesse musculaire	84
Fractures de la rotule.	99
— diverses.	112 à 118

Fixateur des sondes	164
Flacon compte goutte antiseptique	153
Frictions.	166

G

Gouttières de Bonnet.	90-116
— pour le bras	114

Gouttières pour la jambe	115
— de Richet.	116
— de Kirrison.	117
— pour extension.	118

Gants pour eczéma.	150
— à frictions	166

H

Hernie inguinale naissante.	125-132-134
— inguino pubienne.	126-127-128-133-134
— scrotale.	129-133-134
— crurale	130
— irréductible	130
— (Cure radicale de la)	130
— ombilicale	131-135
— épigastrique	131
— intra-inguinale	132
— diverses chez les enfants.	136-137

Hache viande.	155
Hydrothérapie.	166

Incontinence des matières	157
Injecteurs divers.	159
Insufflateurs caoutchouc	158
Irrigations chaudes.	161
Irrigateurs Eguisier.	162
Irrigations vaginales	159-160

J

Jambes artificielles.	106 à 109
Jambes de bois	107-109

L

Lordose lombaire	91
----------------------------	----

TABLE DES MATIÈRES (Suite).

Lampe thermo-hygiénique	153
Lavage stomacal.	155

M

Mains artificielles.	103
Maladies de la hanche.	91-92-93
Mal de Pott.	88-89
Moulage orthopédique.	82

Maladies des femmes	142
Marmites à jus de viande	155
Masque pour eczéma (caoutchouc)	150
Masticateur de table	155
Matelas hydrostatique (caoutchouc).	157

N

Nouveau procédé de forgeage	80-81
Nez artificiel	103

P

Paralysie infantile.	98
Pieds artificiels	110
Pieds-bots	94-95
Pieds plat douloureux.	95
Prothèse du nez	103
— des doigts	103
— avant-bras	104
— du bras	103
— de la jambe.	106-107
— de la cuisse	108-109
— du pied	110
Poulies pour extension	118

Pelotes diverses pour bandage.	124
— hémorrhoidales	158
— périméales	158
Pèse-bébé	154
Pessaires divers (caoutchouc)	158
— Dumontpallier (caoutchouc).	158
Poires pour injections (caoutchouc).	150-163
Presses à jus de viande	155
Pulvérisateurs divers	152

R

Redresseurs utérins.	158
------------------------------	-----

S

Saillie des Omoplates.	84
Scoliose	86-87
Suspension (Appareil Sayre)	82
Suspension (Fractures)	113

Seaux à douches	166
Seringues diverses.	165
— stérilisables	165
— Déclat	165
— uréthrales, auriculaires	165
— à glycérine.	165
Siphon de Weber.	151
Sondes uréthrales	164
Spéculums pour le bain.	162
Suspensoirs divers.	138-139
— pour les sports.	139
— de Langlebert	139
— de Horand	139

T

Téterelles diverses	154
Tétines	154
Tubs anglais pour douches.	166
Tubes pour lavage stomacal.	155
— porte sondes.	164

U

Urinaux divers (caoutchouc).	156
--------------------------------------	-----

V

Voitures pour coxalgiques	117
Varices.	140-141
Vessies à glace.	150
Vide-bouteille.	151



ERRATUM

LIRE :

Page 4. — Stéthoscopes. — Ces prix sont nets.

Page 7. — Seringue stérilisable en boîte métal (fig. 52).

Contenance en grammes. . .	1	2	3	4
Prix	10. »	11. »	12. »	13. »

Page 33. — Sonde de Gelly à grande courbure, argent. 8. »

