


Bibliothèque numérique

medic@


Quesnot. Plusieurs secrets rares et curieux pour la guérison des maladies, pour la metallique, l'oeconomique et les teintures, la medecine du Floscali & autres curiositez

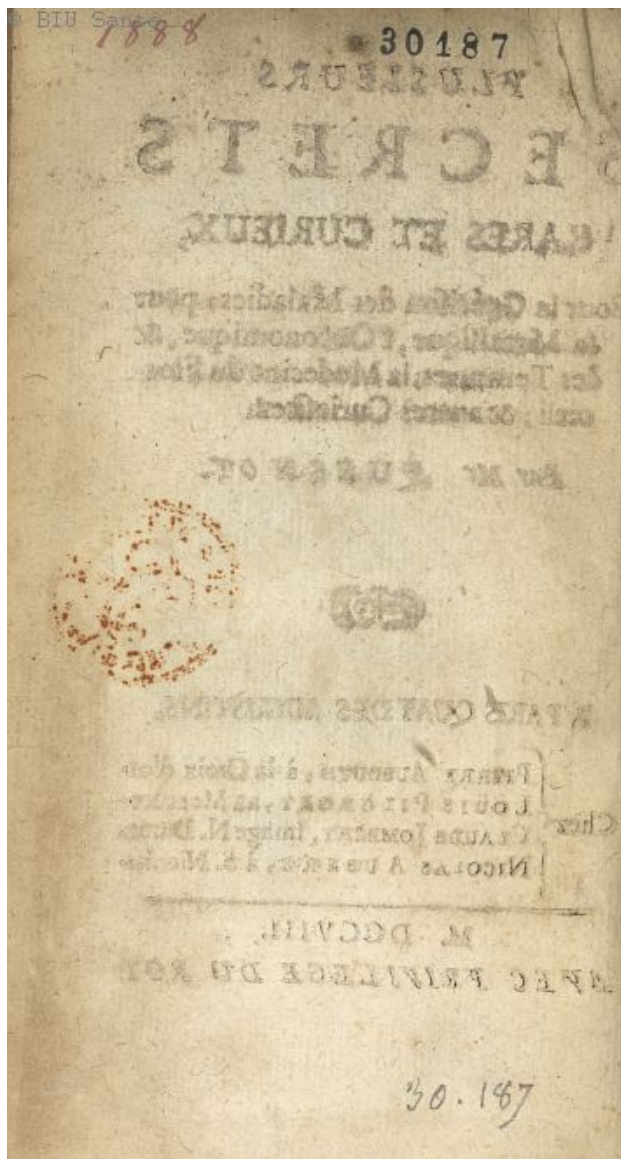
Paris, Aubouyn, 1708.

Cote : 30187









PLUSIEURS
S E C R E T S

RARES ET CURIEUX,

Pour la Guérison des Maladies; pour
la Merallique, l'Oeconomique, &
les Teintures; la Medecine du Flos-
coeli; & autres Curiositez.

Par Mr *QUESNOT.*

30187



A PARIS QUAY DES AUGUSTINS,

Chez {
PIERRE AUBOUYN, à la Croix d'or.
LOUIS PILORGET, au Mercure.
CLAUDE JOMBERT, Image N. Dame.
NICOLAS AUBERT, à S. Nicolas.

M. DCCVIII.

AVEC PRIVILEGE DU ROY.




TABLE DES SECRETS

Contenus en ce Livre.

| | |
|--|--------|
| <i>P</i> OUR faire le Fer blanc, & la maniere de le battre, | page 1 |
| Maniere de faire les Etuves, | 4 |
| Maniere de faire l'Eau forte, | 6 |
| Maniere d'Etamer, | 7 |
| Préparation de l'Etain, | 8 |
| Pour teindre les Etoffes de laine en écarlate d'Hollande, | 11 |
| Pour faire un beau Cramoisi clair, | 15 |
| Teinture noire à froid, | 19 |
| Pour faire l'Acier, | 22 |
| Beau secret pour fondre l'Acier, & le rendre coulant, | 23 |
| Pour fondre la Mine de fer, | 25 |
| Pour coler les pieces de Marbre, | 26 |
| Secret merveilleux pour la Pêche, | 26 |
| Autre plus facile, | 36 |
| Pour la transmutation des Vegetaux en Mineraux, | 37 |

à ij

TABLE.

| | |
|--|---------|
| <i>Pour contrefaire la racine de Noyer,</i> | page 37 |
| <i>Pour faire le Noir,</i> | 39 |
| <i>Un moyen fort curieux pour convertir l'air en eau ratifiant toute l'humidité d'icelui.</i> | 40 |
| <i>Le véritable secret de l'huile de talc sans addition, qui a des vertus admirables mises ci-après, & que l'expérience fera voir,</i> | 44 |
| <i>Pour faire Borax fin,</i> | 52 |
| <i>Phosphore,</i> | ibid. |
| <i>Pour faire le Savon, expérimenté,</i> | 54 |
| <i>Belle augmentation du Savon de moitié,</i> | 59 |
| <i>Pour convertir le Fer en Cuivre,</i> | 62 |
| <i>Pour tirer le Soufre de toute Marcassite,</i> | 63 |
| <i>Pour adoucir les Métaux,</i> | 64 |
| <i>Bleu aussi beau que l'Outremer,</i> | ibid. |
| <i>Pour le véritable Carmin,</i> | 65 |
| <i>Glacière perpétuelle ou ayman per-</i> | |

TABLE.

| | |
|---|-------|
| quel qui attire toutes les humidi- tez superflues de quelque part que ce soit en pure glace, | 67 |
| Remarque sur la Chymie, | 68 |
| Des Feux chauds & sulphureux, | 70 |
| Des Feux froids concentrez, princi- palement du Nitre, | 76 |
| Des feux chauds & sulphureux, & de l'usage d'iceux, qui s'étend plus aux vegetaux qu'aux mine- raux, | 77 |
| Sel mirable de Nitre, | 82 |
| Sel mirable du Sel commun, sans vertu comme le premier, | ibid. |
| Préparation du Sel mirable, beau & digne secret, | 84 |
| Pour les Vegetaux; pour multiplier le Bled, | 85 |
| Pour faire produire considerable- ment toutes les Semences & les Graines, | 86 |
| Sel commun préparé pour la fertili- té, | 88 |

à iiij

TABLE.

| | |
|--|-------|
| Secret des Secrets pour la multipli- cation du Bled, où l'on a remar- qué par experience, qu'un grain en produit assurément vingt- cinq, | 89 |
| Augmentation du pain de vingt-cinq pour cent, je l'ai expérimenté, | 92 |
| Pour planter toutes sortes de bran- ches d'arbres & les faire pren- dre, | 94 |
| Pour conserver l'Eau-forte qui a servi pour le départ. | 95 |
| Quelques secrets de Medecine, | ibid. |
| Des Maladies Letargiques, | 98 |
| Secrets merveilleux, qui ont été sou- vent experimentez dans les Ma- ladies secretes, | 99 |
| Composition de la poudre grise, | 102 |
| Pour les carnositez, | 108 |
| Remarques pour les Bougies, | 110 |
| Remarques sur la Poudre grise, | 111 |
| Pour empêcher que la semence ne se | |

TABLE.

| | |
|--|-------|
| perde, lors que les vaisseaux spermatiques sont foibles; expérimenté, | 112 |
| Secret expérimenté pour la Chaudépisse; l'on peut en prenant le remède courrir la Poste, | ibid. |
| Autre tres-bon pour les Chaudépisses inveterées, | 113 |
| Pour connoître où est la Pierre, | 114 |
| Pour les Chancres, | 115 |
| Pour la Gravelle; infallible, | 118 |
| Autre pour le même mal, | ibid. |
| Pour faire l'eau des Fièvres; expérimenté, | 119 |
| Teinture des Métaux, que l'on appelle Lilium, secret tres-rare, | 120 |
| Eaux pour les vapeurs, | 122 |
| Remède tres-puissant pour fortifier la nature, | 123 |
| Pour le Haut-mal, expérimenté par un Espagnol, | 124 |
| Antidoie, | 125 |
| Vertus de l'huile de Vitriol ou de | 2111 |

TABLE.

| | |
|---|-------|
| <i>Soufre ,</i> | 128 |
| <i>Pour la Lepre ,</i> | 129 |
| <i>Pour le Sang ,</i> | ibid. |
| <i>Pour la Lepre & la Galle ,</i> | ibid. |
| <i>Pour la douleur de Tête, migraine ,</i> | |
| <i>Vertige & Pouls ,</i> | ibid. |
| <i>Pour la douleur de Rate ,</i> | ibid. |
| <i>Tigne ou Rogne lepreuse ,</i> | ibid. |
| <i>Pour la Memoire & pour la Lassitu-</i> | |
| <i>de ,</i> | 130 |
| <i>Pour la Melancolie ,</i> | ibid. |
| <i>Pour la Frenesie ou Cerveau ,</i> | ibid. |
| <i>Pour le Mal caduc ,</i> | ibid. |
| <i>Pour la Pluresie .</i> | ibid. |
| <i>Pour le Crachement de sang ,</i> | ibid. |
| <i>Pour le tremblement des Nerfs ,</i> | ibid. |
| <i>Pour la Frenesie ,</i> | ibid. |
| <i>Pour le Rhume ,</i> | ibid. |
| <i>Pour la Goutte & saignement du</i> | |
| <i>nez ,</i> | ibid. |
| <i>Pour la Paralyfie ,</i> | 131 |
| <i>Pour l'Eschinance ,</i> | ibid. |
| <i>Pour la Toux ,</i> | ibid. |

TABLE.

| | |
|------------------------------------|-------|
| Pour Crachement de sang, | ibid. |
| Pour le tremblement des Nerfs, | ib. |
| Pour les Syncopes, | ibib. |
| Pour l'Estomac froid & pour l'in- | |
| commodité de la Poitrine, | ibib. |
| Pour la Rongeur du visage, | ibid. |
| Pour douleur froide de l'Estomac, | |
| | 132 |
| Pour douleur d'Estomac, | ibid. |
| Pour toutes les douleurs du Corps, | |
| | ibid. |
| Pour l'Eschinance, | ibid. |
| Pour le Flux de ventre, | ibid. |
| Pour toutes coliques, | ibib. |
| Pour morsure venimeuse, | ibid. |
| Pour les Hémorroides, | ibid. |
| Pour l'Hydropisie. | ibid. |
| Pour le Foye, | ibid. |
| Pour la Pierre, | 133 |
| Pour la Faim canine, | ibid. |
| Pour la Fièvre tierce, | ibib. |
| Pour la Fièvre quarte, | ibib. |
| Pour les Vers des enfans, | ibid. |

à. v.

T A B L E.

| | |
|--|-------|
| Pour Flux de ventre , | 133 |
| Pour Uriner , | ibid. |
| Pour la Matrise , | ibid. |
| Pour la Toux & douleur de Cœur , | ib. |
| Pour la Goutte froide , | ibid. |
| Pour la Sciatique , | ibid. |
| Pour la Goutte chaude , | 134 |
| Pour l'Asthme , | ibid. |
| Pour la Surdit  , | ibid. |
| Pour piqueure en tout le corps . | ibid. |
| Pour les Vers des enfans , | ibid. |
| Reu imperceptible qu'on peut porter dans la poche , | 135 |
| Pour remplir les trous de la petite Verola , | 136 |
| Pour les Hemorroides , page 137 & suivantes. | |
| Autre tres-assur e , soit internes ou externes , | 140 |
| Autre pour appaiser la douleur des Hemorroides , | 141 |
| Pour les Corps , | 142 |
| Secrets pour le Haut-mal ; | ibid. |

| TABLE | |
|-------------------------------------|------------|
| PLUSIEURS RARES | |
| & beaux secrets, touchant | |
| la Medecine. | |
| Recette du Baume admirable, pour | |
| toutes sortes de maladies, | 143 |
| Vertus & usages de ladite essence | |
| balsamique. | 145 |
| La maniere de s'en servir, | 149 |
| Une des rares huiles qui soit en la | |
| Medecine, | 157 |
| Vertus & usage de ladite huile, | 160 |
| Pierre précieuse & merveilleuse | |
| pour le corps humain, | 174 |
| Vertus & maniere de s'en servir, | 176 |
| Pour le Rhumatisme, expérimenté, | 179 |
| Ptisane pour suer, | 180 |
| Suite du Remede qu'il faut | |
| dans la nouvelle Lune d'Octobre | |
| ou de Mars, | 181. & 181 |
| Autre expérimenté, | 182 |
| Remede expérimenté pour ceux qui | |
| n'peuvent pas uriner, | 183 |

T A B L E.

| | |
|---|------|
| <i>Pour l'Asthme, Phtisie & ulcère au</i> | |
| <i>Poulmon,</i> | 184 |
| <i>Baume souverain, expérimenté,</i> | 185 |
| <i>Pour la Goutte, Secret merveilleux,</i> | 188 |
| <i>Contre la Gravelle, expérimenté,</i> | ib. |
| <i>Pour l'ardeur d'urine,</i> | 189 |
| <i>Eaux de Cailloux,</i> | 190 |
| <i>Argent purgatif, ou Lune purgeante</i> | |
| <i>par crachats pour toutes maladies</i> | |
| <i>cephaliques; expérimenté,</i> | 191 |
| <i>Pour la Pluresie; expérimenté,</i> | 192. |
| <i>193. & 194.</i> | |
| <i>Pour les Fièvres, assuré,</i> | 195 |
| <i>Tablettes tres-assurées pour les Ma-</i> | |
| <i>ladies suivantes, gardez ce Secret</i> | |
| <i>comme un trésor de santé,</i> | 196 |
| <i>Vertus desdites Tablettes.</i> | 197 |
| <i>La Medecine du Flos-cæli.</i> | 198 |
| <i>Remarques sur le procédé du Flos-</i> | |
| <i>cæli,</i> | 206 |
| <i>Emplâtre dudit Flos-cæli.</i> | 207 |
| <i>Pastilles corrosives pour les Ecroûel-</i> | |

TABLE.

| | |
|---|-------|
| <i>Pilules expérimentées,</i> | 209 |
| <i>Pilules purgatives pour maux Veneriens,</i> | 210 |
| <i>Pilules que l'on prend avant le Souper,</i> | 211 |
| <i>Pilules excellentes pour purger vielles humeurs, dessécher Ulceres, & résoudre les Catarres, preservant même de toutes maladies,</i> | 214 |
| <i>Pour la Peste, preservatif ou lors qu'on l'a,</i> | 215 |
| <i>Autre pour la Peste si on l'a, ou pour s'en préserver, expérimenté,</i> | 217 |
| <i>Pour la Paralysie,</i> | 218 |
| <i>Preservatif contre la Peste, défaillances & maladies du cœur,</i> | 219 |
| <i>Pour le battement de cœur,</i> | 220 |
| <i>Pour les Cancers, assuré,</i> | 221 |
| <i>Pomade pour les Dartres,</i> | ibid. |
| <i>Pour Dartres, Tignes, & Cirons; expérimenté,</i> | 222 |
| <i>Pour Flux de ventre & Dissenterie;</i> | |

TABLE.

| | |
|---|-------|
| experimenté. | 222 |
| Tabletes merveilleuses pour le mal d'Estomac. | 223 |
| Ptisane admirable contre les cha- leurs de Foye, Ebullitions de sang & Erépisels de la face, ou d'ail- leurs ; elle sert aussi pour l'ob- struction ou malignité d'humeurs, pour les Fièvres malignes. & Pluresies. | 224 |
| Pour le Coïtre, experimenté. | 226 |
| Emplâtre pour le tremblement des Mains ; experimenté. | 227 |
| Pour la Toux, l'Enrouement, & même bon pour la Poitrine ; expe- rimenté. | 228 |
| Pour le mal des Yeux, & pour ôter les taches ; experimenté. | 229 |
| Experience pour la Peste, | 230 |
| Eaux pour les Yeux. | ibid. |
| Pour la Fièvre tierce, | 231 |
| Pour toute sorte d'Hemoragies ; ex- perimenté. | ibid. |

TABLE.

| | |
|---------------------------------------|-------|
| Pour les Asthmatiques & Pulmoni- | 232 |
| ques. | |
| Pour la Sciatique, | 233 |
| Pour la Fièvre quarte, | 234 |
| Poudre digestive & confortative du | |
| Cerveau, | 235 |
| Pour les Vers des petits Enfans, pour | |
| leur faire sortir les dents sans | |
| peine & pour les Vertiges, | 236 |
| Opiat pour la relaxation. | ibid. |
| Pour les Vertiges; assuré. | 237 |
| Pour les Rougeurs qui viennent au | |
| visage, & pour abattre la cha- | |
| leur, | 239 |
| Pour la Toux sèche; expérimenté, | |
| | 240 |
| Pour la Pierre, | ibid. |
| Pour les Fièvres tierce & do ble | |
| tierce; expérimenté tres-souvent, ib. | |
| Pilules universelles que j'ai fai- | |
| tes, | 242 |
| Pour les Fièvres quantes dans deux | |
| ou trois prises pour le plus, une | |
| heure avant l'accès; assuré, | 243 |

TABLE.

| | |
|---|-------|
| <i>Pour donner couleur aux Liqueurs si vous voulez ,</i> | 263 |
| <i>Pour contrefaire le Vin de Cornas ,</i> | ibid. |
| <i>Pour faire de la limonade excellen- te , sçavoir trois pots avec un Ci- tron , expérimenté ,</i> | 264 |
| <i>Pour avoir de la Glace en tout temps ,</i> | 265 |
| <i>Pour faire l'eau de Celeri merveil- leuse ,</i> | 266 |
| <i>Eau de Persil ,</i> | ibid. |
| <i>Liqueur fort bonne & singuliere ,</i> | 267 |
| <i>Eau de Mille-fleurs ,</i> | 268 |
| <i>Eaux Clairete merveilleuse ,</i> | 269 |
| <i>Eau de Cannelle ,</i> | ibid. |
| <i>Eau Clairete tres - bonne ; experi- menté ,</i> | 270 |
| <i>Pour tirer l'Huile de Jasmin , Ro- ses , Violettes , Tubereuses & autres fleurs ,</i> | 271 |
| <i>Pour faire l'Hydromel par excel- lence ; expérimenté .</i> | 272 |
| <i>Pour faire de bon Hypocras ,</i> | ibid. |

TABLE.

| | |
|---|-------|
| <i>Panacée d'Antimoine de Glaubere, que j'ai fait & donné avec un heureux succès,</i> | 244 |
| <i>Panacée ou lait de soufre,</i> | 249 |
| <i>Methode pour faire la Teinture de Corail sans acide ; beau secret expérimenté.</i> | 250 |
| <i>Panchimagogue pour purger les quatre humeurs,</i> | 252 |
| <i>Eau Styptique ; expérimenté,</i> | 253 |
| <i>Pour les Hemoroides internes & externes ; Secret tres-bon,</i> | 254 |
| <i>Pour faire le vin avec l'eau ; expérimenté,</i> | 255 |
| <i>Pour clarifier le Vin,</i> | 258 |
| <i>Pour le Vin gras,</i> | 259 |
| <i>Pour racommoder le Vin.</i> | ibid. |
| <i>Pour racommoder le Vin, lors qu'il est tourné, ou poussé,</i> | 260 |
| <i>Pour faire le Rossoly de Turin,</i> | ibid. |
| <i>Pour faire l'Aqua vita de la Princesse,</i> | 262 |
| <i>Pour faire l'Eau de la Reine d'Hongrie,</i> | 262 |

T A B L E.

| | |
|---|-------|
| <i>Pour faire le Vinaigre de toute sorte de boisson ,</i> | 274 |
| <i>Pour faire l'eau de Cete par excellence ,</i> | 276 |
| <i>Pour faire de bon Vinaigre , plus facile que celui ci-dessus ,</i> | 277 |
| <i>Pour faire les Gâteaux de Milan ,</i> | 278 |
| <i>Pour faire les Biscornes ou Pain d' Epice par excellence ,</i> | 279 |
| <i>Pour faire Pastilles de Cannelle, Gerofle & Muscade ,</i> | 281 |
| <i>Pour faire des Couleurs rouffes sur le blanc des chevaux ou autres animaux ,</i> | ibid. |
| <i>Pour faire le Citron ou Orange en roche ,</i> | 282 |
| <i>Pour empêcher qu'un Canon de Fusil ne creve , quand on le chargeroit jusques à la bouche ,</i> | 284 |
| <i>Pour faire Hypocras par excellence ,</i> | ibid. |

Fin de la Table.



PLUSIEURS
SECRETS
TRES-RARES
ET CURIEUX.

*Pour faire le Fer blanc, & la ma-
niere de le battre.*

PRENEZ du Fer le plus
doux que vous pourrez
trouver, que vous eten-
drez sous le Martinet jusqu'à ce
qu'il devienne à un demi travers
de doigt d'épaisseur, cela étant
vous le doublerez par le milieu,
en mettant entre deux des cen-

A

2 S E C R E T S R A R E S
dres détrempées avec de l'urine,
afin qu'il ne se prenne pas en-
semble, & vous le rebattrez en-
core sous le Martinet, & vous le
replierez encore une seconde
fois, ainsi il sera en quatre dou-
bles, que vous rebattrez encore,
en observant ce qui a été dit ci-
dessus; ensuite vous couperez
ces doubles par morceaux, de la
grandeur que vous jugerez qu'il
en faudra pour faire une feuille,
& vous prendrez tous les mor-
ceaux que vous mettrez les uns
sur les autres avec des susdites
cendres entre deux, que vous
ferez chauffer, & que vous bat-
trez sous le Martinet jusqu'à ce
qu'ils deviennent comme des
plaques minces & approchantes
de la largeur que l'on desire faire
la feuille, & vous continuerez
d'en battre beaucoup de même,

ET CURIEUX. 3

& lorsque vous les voudrez rendre unies à la dernière main, vous prendrez les susdites plaques, en les mettant 25 ou 30 l'une sur l'autre, toujours avec des cendres entre deux, & vous les battrez sous le gros Martinet jusqu'à ce qu'elles soient minces comme on les desire, en les remuant de temps en temps, prenant celles du milieu & les mettant dessus, afin qu'on les puisse battre bien égales, en sorte qu'elles ne soient pas plus épaisses d'un côté que de l'autre, & qu'il ne paroisse aucun coup de marteau: Notez, qu'il faut que le Martinet pour la dernière main ait la tête de huit pouces de largeur en quarré, & que l'enclume ait un pied en quarré. Il faut que l'Enclume & le Marteau soient bien polis, le Marteau doit peser

A ij

4 SECRETS RARES
trois quintaux; pour le Martinet
de la premiere operation il est
comme les autres communs; le
fer étant battu en plaques on le
coupe avec des ciseaux, de la
grandeur qu'il faut.

Maniere de faire les Etnues.

Vous prendrez des oignons,
& de l'arsenic, que vous pilerez
bien ensemble avec du tartre,
pour la quantité, plus il y en au-
ra & plus il sera beau; prenez la
sufdite pâte que vous mêlerez
avec de la lie de vin, qui soit
comme de la boulie, si elle est
trop épaisse il la faut ramollir
avec un peu de vin; prenez une
quaisse quarrée faite exprés de
la hauteur d'un pied quatre pou-
ces, pour la grandeur cela n'im-
porte, plus elle sera grande, plus
elle tiendra de feuilles; il faut

ET CURIEUX. §

remplir ladite quaiſſe de la hauteur d'un pied de la ſuſdite compoſition, & lors que vous mettez vos feuilles dedans rangées par rangées, les mettant du côté de leur hauteur, en mettant entre chaque feuille deux petites regles de bois minces comme des lames de couteau, & plus étroites que l'on pourra, afin que le fer ne ſe touche point; il faut qu'il y ait par deſſus leſdites feuilles environ deux ou trois travers de doigt de la ſuſdite mixtion, cela fait vous fermerez vôtre quaiſſe avec un couvercle de bois, de maniere qu'il n'y entre point d'air; vous la mettrez dans un lieu humide pendant quinze jours, ou même davantage, elle ne ſçauroit trop y demeurer; Notez que pendant le temps qu'elle demeure il ne la

A iij

6 SECRETS RARES

faut point toucher, au bout duquel temps vous prenez vosdites feuilles, que vous nettoyez avec un bon torchon de paille, & du fable, étant bien nettoyées jetez-les dans de l'eau claire; tirez-les de l'eau & les jetez dans une grande chaudiere de cuivre, où vous les ferez bouillir pendant deux heures avec du tartre & du sel, plus il y en a, plus les feuilles deviendront belles; les sortant de la chaudiere vous les nettoyez avec un torchon de paille & du fable, les jettant nettoyées dans de l'eau claire, elles seront blanches comme de l'argent.

Maniere de faire l'Eau forte.

Vous prendrez de l'eau claire que vous mettrez dans une petite cuve tenant deux ou trois seaux,

ET CURIEUX. 7

vous y mettrez un quart de livre de vert de gris, & autant de sel armoniac, deux onces d'arsenic, le tout bien en poudre, que vous jetterez dans la cuve, remuant le tout pendant une bonne heure, c'est à dire jusqu'à ce que le tout soit dissous; le tout étant dissous, il faut jeter dans la cuve quatre livres de fort vinaigre, en remuant toujours un peu, vous boucherez le tout avec un couvercle, de maniere qu'il ne prenne point d'air, & vous laisserez ainsi le tout vingt-quatre heures auparavant que de vous en servir.

Maniere d'Etamer.

Vous prendrez les feuilles qui sont dans l'eau claire & les jetterez dans l'Eau forte susdite, les y laissant l'espace de quatre heures

A iiij

8 SECRETS RARES

res jusqu'à ce qu'elles deviennent rouges comme du cuivre, les for- tant de là vous les saupoudrez avec de la poix raffinée en poudre subtile, & de la poudre de sel armoniac mêlée avec la poix raffinée, mettez la feuille dans une quaiſſe faite exprés, & puis vous jetterez sur chaque feuille de la susdite poudre jusqu'à ce que vous ne voyiez plus de fer, fai- sant cela des deux côtes; après cela vous la prendrez avec des tenailles faites exprés, & vous la tremperez dans l'étain fondu de sa hauteur, qui sera préparée comme il est dit ci-après.

Préparation de l'Etain.

Vous ferez fondre de l'Etain du plus fin, qui ne soit ni aigre ni trop gras en le bien écumant de la crasse qui viendra par dessus

ET CURIEUX. 9

& y jettez du sel pilé de temps en temps, & des oignons, c'est-à-dire un oignon chaque fois, en remuant avec un bâton ; vous continuerez cela, c'est à dire à jeter du sel & un oignon de demie heure en demie heure, l'espace de cinq heures écumant toujours ; il faut que le tout se fasse dans un chaudron ou pot de fer ; vous ferez la même operation à du plomb fondu dans une autre chaudron ou pot de fer, & quand le tout sera bien purgé comme nous avons dit ci-dessus, vous mettrez dans ledit Etain fondu le quart dudit plomb fondu, c'est à dire que s'il y a quatre livres d'Etain il ne faut qu'une livre de plomb ; il faut remuer tous les deux ensemble avec un bâton pendant une heure, en bien écumant toujours s'il y a de la crasse,

10 SECRETS RARES

y jettant de temps en temps dedans de la poix raisine en poudre chaque fois une poignée, remuant toujours; cela fait vous prendrez une quaisse de fer qui soit soudée de maniere que rien ne puisse sortir, qui sera d'un pied & demi de longueur, un pied trois pouces de hauteur, & sept à huit pouces de large; c'est-à-dire qu'il faut qu'elle soit un peu plus grande que la feuille, afin que la feuille puisse floter un peu dedans; vous poserez cette quaisse dans un fourneau à vent fait exprés, en sorte que l'on puisse mettre le charbon par dessus, la premiere fois seulement il faut frotter la quaisse avec des oignons pour tirer la crudité du fer, puis la quaisse étant chaude, vous jetterez vôtre Etain fondu dedans jusqu'à ce qu'elle soit

ET CURIEUX. II

pleine, c'est-à-dire qu'il y en ait pour tremper la feuille de sa hauteur.

Quand vous voulez étamer vous prenez votre feuille avec des tenailles saupoudrées de poix raisine comme nous avons dit, & la trempez dans l'Etain en la remuant dedans, & en la sortant secouiez-la & la fourrez dans un monceau de sciure de bois de planches, ou dans du son.

Pour teindre les Etoffes de laine en écarlatte d'Hollande.

Prenez votre étoffe, faites-la bouillir un quart d'heure dans de l'eau de son, ou bien la lavez bien nette avec du savon blanc, & ensuite dans de l'eau courante; puis mettez de l'eau fraîche & nette dans la chaudière; pour chaque livre d'étoffe il faut un seau.

12 SECRETS RARES

d'eau, une once de tartre blanc, demie once d'alun, & une once de fine farine de froment, & une once de curcuma, tout bien pilé & mêlé ensemble, mettez le tout dans la chaudiere, & remuez toujours jusqu'à ce qu'il soit prest à boüillir, alors il faut prendre trois onces d'Etain fin d'Angleterre rappé, & les mettre dans trois onces d'eau forte, il faut auparavant préparer & tenir de l'eau froide prête, en cas que l'eau forte voulût par son effort faire verser; quand l'Etain sera dissous mettez-le dans la chaudiere, remuez bien le tout, puis mettez-yvotre étoffe, si vous voulez vous y pouvez mettre un huitième d'once de cochenille; laissez boüillir ainsi le tout une bonne heure, sortez ensuite votre étoffe & la laissez refroidir,

ET CURIEUX. 13

puis lavez la bien dans de l'eau bien nette & fraîche; remettez de l'eau nette dans la chaudiere, puis prenez une once & demie de tartre blanc, & une once d'amidon qu'il faut préparer à part dans un vase avec de l'eau tiede, & le bien remuer qu'il soit bien défait, & quand la chaudiere veut commencer à boüillir le mettre dedans; vous y mettrez aussi une demie once d'eau forte & demie once d'Etain fondu ou dissous dans ladite eau forte, remuez bien le tout; le tout étant bien remué ajoutez-y une demie once ou trois quarts d'once de cochenille, & remuez toujours bien le tout, & quand la chaudiere commencera à boüillir mettez y vôtre étoffe, & la laissez boüillir pour le moins demie heure, ensuite de quoi vous la

14 SECRETS RARES

fortirez pour la laisser refroidir, après qu'elle sera refroidie vous la laverez dans de l'eau bien claire.

Notez, qu'il faut que la chaudiere soit toujours d'Etain, il faut prendre garde de ne point laisser de feu après qu'elle a été vidée.

La cochenille doit être de la meilleure, pilée & menuë comme de la poussiere, & passée dans un tamis bien fin.

Il faut délayer l'alun & la farine avec de l'eau tiède dans un vase séparé.

Si vôtre eau forte avoit trop de force, & qu'on craignît qu'elle ne versât, on pourroit y mettre auparavant un peu d'eau tiède.

Si vous voulez à la place du curcuma vous pouvez mettre de la garance fine.

L'on peut mettre l'eau forte toute pure sans Etain.

A la place de la farine de froment, vous pouvez vous servir de la farine de pois blancs, que l'on fait sécher au four.

Pour faire un beau Cramoisi clair.

Il faut une chaudiere d'Etain comme pour l'Ecarlatte, prendre autant de poignées de son que de seaux d'eau, mettre le son dans un sachet de toile, puis le mettre dans l'eau, & quand il est chaud le presser & tordre, ou bien l'on peut préparer de l'eau de son auparavant, vous pouvez prendre un sac avec du son proportionné à la quantité ci-dessus, le faire cuire demie heure, le mettre dans une cuve, sur laquelle on peut mettre autant d'eau fraîche, soit devant soit après que l'on pourroit avoir moins mis pour la faire bouillir, il faut

16 SECRETS RARES

remuer le tout par intervalle jusqu'à ce qu'il soit froid, & remplissez votre chaudiere à moitié de ladite eau de son, & l'autre moitié d'eau nette, prenant bien garde que parmi l'eau de son il ne s'y trouve du son; pour cet effet en la prenant dans la cuve de bois la prendre peu à peu, ensuite prenez pour chaque livre d'étoffe un huitième d'once de chaux en pierre, qu'il faut bien remuer dans la chaudiere, & quand elle commence à bouillir mettez y l'étoffe, laissez-la bouillir un quart d'heure, puis sortez-la pour la faire rafraîchir, & la laver ensuite dans de l'eau claire, puis remplir la chaudiere d'eau de son nouvelle, & d'eau fraîche, & quand votre chaudiere commence à bouillir mettez y pour chaque livre d'étoffe une once de

de tartre blanc & autant d'alun ,
& quand elle veut commencer à
bouillir ôtez l'écume avec un
crible , puis mettez y vôtre étoffe ;
si vous voulez vous pouvez y
mettre un peu de cochenille que
l'on doit diminuer dans la se-
conde cuite , laissez-la bouillir
une heure , ensuite de quoi vous
la pendrez pour la laisser rafraî-
chir , remettez ensuite la moitié
d'eau fraîche & de l'eau de son
nouvelle dans ladite chaudiere ,
& quand elle commence à bouil-
lir mettez y demie once de tartre
blanc & demie once de coche-
nille , & remuez bien le tout , &
quand elle commencera à bouil-
lir mettez y vôtre étoffe & la
laissez bouillir demie heure.

Notez, que pour chaque livre
d'étoffe il faut un seau d'eau , &
une poignée de son , & ainsi à
proportion.

B

18 SECRETS RARES

Pour faire un Cramoisi encore plus clair il ne faut prendre que la moitié des ingrediens, & ne faire bouillir le tout que la moitié moins de temps. Si vôtre étoffe est bien nette il n'est pas necessaire de la laver, ni de la faire bouillir dans de l'eau de son.

Pour faire un Violet cramoisi il y faut ajoûter une once d'alun & trois quarts d'once de tartre blanc, faire bouillir une heure, & ensuite la bien laver, puis y mettre dans une seconde eau un quart d'once de tartre blanc, & un quart d'once de cochenille, & quand elle commence à bouillir y mettre l'étoffe, la laisser bouillir une heure, ensuite la sortir, la faire rafraîchir & la bien laver dans de l'eau bien nette.

Teinture noire à froid.

Sur quarante livres d'étoffe il faut vingt livres de campet, dix livres de couperose, sept livres de gale, quatorze onces de vert de gris, huit onces de bonne farine de froment passée par un tamis de soye; il faut mettre de l'eau suivant l'étoffe que l'on veut teindre, il vaut mieux qu'il y en ait plus que moins.

Pour préparer lesdites drogues il les faut mettre infuser deux à trois jours avec l'eau, dans l'été elles doivent moins infuser qu'en hyver, si vous voulez gagner du temps il faut mettre le tout sur un petit feu, quatre ou cinq heures. Lesdites drogues doivent être partagées en deux portions égales, c'est-à-dire que la moitié du campet doit être mise dans

B ij

20 SECRETS RARES

un petit sac de toile.

Le campet & la gale doivent boüillir durant quatre heures ou environ , & après tirer le campet & le tordre , & immédiatement après mettre une moitié de couperose & de vert de gris , & remuer le tout l'espace de trois *Pater* , & ensuite faire boüillir le tout , excepté le campet , que vous avez déjà tiré , un quart d'heure ; ce qui étant fait vous mettrez le tout dans un chaudron ou cornuë , & mettrez un lit d'étoffe & un lit de teinture , & continuer ainsi jusqu'à ce que toute l'étoffe soit teinte , en cas qu'il n'y ait pas assez de teinture il faut faire boüillir de l'eau commune & la mêler avec ladite teinture déjà faite , afin que l'étoffe soit imbibée entièrement , cela étant fait il faut bien cou-

ET CURIEUX. 23

vrir l'étoffe avec de vieux hail-
lons , afin que la fumée ne sorte,
& laisser ainsi l'étoffe l'espace de
quatre heures , & après tordre
l'étoffe & garder la teinture pour
s'en servir encore , & pendant
qu'on mettra derechef le chau-
dron sur le feu pour y faire pren-
dre seulement un bouillon il faut
faire prendre le vent ou l'air à
l'étoffe , afin qu'elle se seche un
peu , puis la remettre inconti-
nent après que la teinture a re-
commencé à bouillir & faire
comme la premiere fois , & à la
troisième fois faire comme aux
deux premieres , il faut laisser
tremper l'étoffe toute la nuit ,
au lieu qu'aux deux premieres
fois il suffit de quatre heures , &
le lendemain prendre le reste des
drogues & faire tout ainsi qu'il a
été fait ci-dessus , le tout étant

22 SECRETS RARES
fait il faut laver l'étoffe jusqu'à
ce que l'eau sorte claire.

Pour faire l'Acier.

Prenez dix livres de corne pilée que vous aurez fait secher auparavant au four, prenez encore trois livres de fuye de cheminée, trois livres d'alun, trois livres de charbon de chesne pilé, une douzaine de farmans, & mettez par dessus du tartre tant qu'il s'en pourra brûler, & vous prendrez trois livres de cette matiere, sçavoir du tartre & des cendres de farmans, vous mêlerez le tout ensemble & vous en ferez une poudre que vous mettrez dans un vase de fer, ou un bon pot de terre, sçavoir le premier lit de cendres communes, puis une couche de votre poudre, & puis une couche de fer de la forme

que vous voudrez, & vous continuerez ainsi lit sur lit de poudre & de fer jusqu'à ce que le vase soit plein ; il faut que le dernier lit soit couvert de cendres communes, mettez vos pots que vous lutterez tres-bien, dans un feu de reverbere pendant trois jours & trois nuits après lesquels vous tirerez votre matiere étant froide.

Notez, qu'il faut que les couvercles de vos pots soient de fer ou de terre, mais le tout doit être bien lutté, car s'il prenoit de l'air le tout ne vaudroit rien.

*Beau secret pour fondre l'Acier,
& le rendre coulant.*

Il faut battre du fin acier aussi mince que le fer blanc, & le tremper comme l'on trempe ordinairement, étant trempé vous

24 SECRETS RARES

le pilerez bien menu dans un mortier, se pilant aisément, mettez ladite poudre dans un creuset, & vous donnerez un feu tres-fort en mettant dedans de l'ongle de pied de cheval, & de la rapure de corne de mouton, & maintenir ledit creuset plein de fiente de cheval seche sans l'épargner, & quand la matiere sera blanche à force de feu, vous y mettrez du souffre tant soit peu, & un peu de tuthie & remüez pour le faire fondre, & quand il sera fondu, vous y mettrez du sel armoniac & un peu de savon & de borax pour le rendre coulant, & lors vous le jetterez, mais dans des moules de sable ou de cendres, c'est-à-dire le sable ordinaire, il le faut bien secher & chauffer auparavant que d'y jetter la matiere.

Notez,

Notez, qu'il faut que le moule soit dans le fourneau, étant jeté, si vous voulez par exemple le graver, pour le détremper il faut l'éteindre dans du sang de bouc ou de bœuf, & huile d'olive, cela le ramolit.

Pour fondre la Mine de fer.

Il faut mettre sur la grille du fourneau un lit de charbon, sur lequel vous mettez la mine de fer, & par dessus vous y mettez de petits cailloux blancs de riviere, qu'on appelle castille, avec autant d'erbut qui est une terre jaune qui vient aux rochers, c'est-à-dire à ces rochers qui se rompent facilement, ou qui s'éfeuillent, & par dessus un lit de charbon, & par dessus de la mine, & continuer toujours jusqu'à ce que votre matiere soit achevée.

C

26 SECRETS RARES

Notez, que sur trois charges de mine il faut une charge de cailloux & d'erbut ou terre jaune, c'est à-dire qu'il ne faut qu'un tiers de cailloux & d'erbut, il faut donner grand feu; la terre ou erbut qui est partie maigre & partie grasse fait fondre & couler les cailloux.

Pour coler les pieces de Marbre.

Prenez de la cole de poisson, battez-la bien & la coupez bien menuë, faites-la tremper dans l'esprit de vin, & après cela faites-la dissoudre dans un matras & servez-vous-en à coler vos pieces après les avoir rassemblées & rejointes dans une petite caisse de bois faite exprès.

Secret merveilleux pour la Pêche.

Prenez la grosseur d'une noi-

ET CURIEUX. 27

fette de mumie , pilez-la grossièrement , mettez-la dans une coque d'escargot que vous boucherez avec du papier , ou dans une boëtte où il y ait tant soit peu d'air , afin qu'elle puisse communiquer son odeur ou vertu , prenez une autre coquille ou boëtte , ou petite fiole que vous boucherez bien avec de la cire jaune , y mettant deux ou trois gouttes d'huile d'aspic. Notez , que dans la mumie il y faut mettre pour un sol de camphre sans le piler , y en mettant plutôt moins que trop , un grain de musc qu'il faut tenir envelopé dans une boëte de fer blanc où l'on tient l'ameçon , prenant garde qu'il ne se mouille point , non plus que le reste ci-dessus marqué.

Quant à l'amorce qui est de
Cij

28 SECRETS RARES

vers ils doivent demeurer trois jours dans la mousse avant que de pêcher pour s'y purger, celle d'aupespin est la meilleure qu'aucune autre, quand ils y demeureroient plus longtemps cela ne feroit point de mal; on peut les mettre aussi au défaut de mousse dans un sachet de toile, & lorsque l'on veut pêcher il faut mettre lesdits vers dans de la mousse fraîche qui aura été mise dans de l'eau commune, & au moment qu'on les y met il la faut presser pour en faire sortir l'eau, de peur qu'elle ne mouille un peu trop les coquilles, qu'il faut mettre avec dans un petit sachet parmi ladite mousse, il faut mettre lesdites coquilles & vers dans la mousse douze heures auparavant. Notez, que lorsque les coquilles ne sentiront

plus, elles ne vaudront plus rien.

Il faut que les vers dont vous voulez vous servir ayent un nœud ou ceinture au milieu du corps.

Notez, que pour réussir à la pêche, il faut prendre un jour qu'il fasse un petit vent doux, & non un jour de bize.

Pendant l'hyver aux grandes rivières, & aux ruisseaux seulement les autres saisons; la pêche n'est pas bonne aux ruisseaux en hyver, parce que l'eau est trop froide.

La mumie pour être bonne doit être luisante, froide & cassante en temps froid, & gluante ou attachante dans la chaleur, il faut la tenir en lieu sec.

On peut tenir les coquilles lorsque vous ne vous en servez point dans une boîte de fer blanc

C iij

30 SECRETS RARES

pour éviter qu'elles ne s'éventent, remettant d'autres bouchons aux coquilles, parce que les vieux auront contracté de l'humidité, ce qui seroit préjudiciable.

La corde de l'hameçon doit être de crin de cheval entier, parce qu'il est plus fin & meilleur que d'un hongre.

Le musc dure un an, pourvu qu'il ne se mouille pas, & l'aspic aussi.

Il faut que l'hameçon ne soit point tors, les hameçons de Piedmont sont les meilleurs, il ne faut pas que la branche biaise en aucune maniere, & quand la truite a mordu il ne faut pas tirer tout d'un coup mais doucement avec le bâton, sans toucher à la corde, car elle romproit, à moins que la charge ne soit petite; la mumie se gâte par le trop de cha-

ET CURIEUX. 31

leur aussibien que par trop d'humidité, mais jamais par le froid.

Si vous tenez vos coquilles proprement elles pourront servir cinq ou six fois avant que de les changer.

Si tôt que vous avez pêché vous les mettez dans vôtre boëte de fer blanc avec la ligne, les renouvelans de nouveaux bouchons, laissant les vieux bouchons dans la mousse.

La ligne se fait longue à discretion.

Quand les vers ont été huit à dix jours dans la mousse il leur en faut mettre de nouvelle & jeter la vieille.

Le canphre peut servir quatre fois, pourvû qu'on le bouche bien, & la munie une fois seulement, l'air mange le canphre; pour le conserver lorsqu'on en fait pro-

C iiij

32 SECRETS RARES
vision il le faut tenir dans de la
graine de lin.

Quand même on n'auroit que
de la mumie on ne laisseroit pas
de prendre des truites, mais il
faut qu'elle soit de la bonne.

Quand il fait extrêmement
froid ou qu'il tombe de la bruine
gelée, l'on pêche inutilement.

Il se faut cacher tant que l'on
peut en pêchant, lier l'hameçon
avec de la soye rouge, enfiler le
ver par le cul, & laisser la tête
dehors afin qu'il remuë, faisant
monter le ver pour cacher la
liûre dudit hameçon.

Il faut entortiller du plomb
applati à demi pied loin de l'ha-
meçon n'en mettant si l'on veut
qu'à cet endroit, sans y mettre
même du liege, laissant enfon-
cer l'hameçon à discretion.

L'on connoît la tête du ver où

le nœud ou ceinture est plus proche du bout, & dans le moment que vous voulez pêcher il faut prendre le ver par la tête & passer avec les doigts jusqu'au bout, serrant un peu, pour faire sortir les entrailles, l'ayant auparavant un peu amorti, couvert d'un peu de sable si l'on veut & de crachats, le battant tant soit peu entre les deux mains, il en devient plus luisant, ce qui est un des principaux points de la pêche.

Quoi que l'on mette beaucoup de mumie il est indifférent, mais non pas d'aspic ni de canfre, mais du musc tant que l'on voudra.

L'on peut se servir pour les ruisseaux & eaux claires de petits vers que l'on trouve dans les chemins battus qui ne font qu'un petit trou pour sortir, l'on en

34 SECRETS RARES
met deux ou trois, si un ne suffit
pas, ne laissant la tête qu'au der-
nier, il ne faut que deux heures
pour les purger dans la mousse,
mais avant que de les mettre il
les faut faire vuider comme les
gros, ils ont le nœud rouge, le
corps tout blanc, le bec rouge,
& un peu le cul, pour les enfiler
il leur faut couper le cul avec
l'ongle, & leur faire sortir les
entrailles. Notez, qu'il ne faut
pas couper le cul aux gros, il
s'en trouve de petits tant que
l'on veut aux terres grasses & fer-
mes, ils ne valent rien pour pê-
cher aux eaux troubles, car alors
il se faut servir des gros.

Il faut sur tout prendre garde
que le ventre soit en dedans de
l'hameçon, il s'en prend beau-
coup plus où l'eau est si dormante
que la ligne puisse demeurer

droite, sur tout dans des recoins des ruisseaux où l'eau s'arrête ou croupit.

Notez, que lorsque l'on prend les petits vers il les faut laver avec de l'eau, & puis les mettre dans de la mousse avec les ingrédients comme l'on fait aux gros, passé deux jours ils ne servent de rien, il en faut remettre d'autres avec les mêmes coquilles & de la mousse fraîche, il s'en trouve tant que l'on veut, sçavoir des petits après les charruës, ils sont infiniment plus propres pour l'eau claire que les gros, on réussiroit avec sans mumie ni autre ingredient.

La pêche est favorable en temps couvert, & au soleil levant en été, sur tout pourvû que vous puissiez voir les pierres au fond de l'eau, quoi qu'elle pa-

36 SECRETS RARES
roisse un peu trouble lesdits petits vers sont bons.

Il faut pêcher en remontant le cours de l'eau, parce que le poisson vous voit quand vous descendez, ayant toujours la tête contre le rapide.

Un poisson ne s'écarte jamais plus de trente pas de son lieu accoutumé, à moins que ce ne soit dans le temps qu'ils montent ou descendent.

Quand on a manqué une truite on est assuré de la trouver dans le même lieu comme le lièvre, les petits vers valent plus que les gros dans l'eau claire.

Autre plus facile.

Prenez deux grains de musc, quatre gouttes d'huile d'aspic, de l'huile de mumie & de camphre autant, & en frottez souvent l'hameçon.

Pour la transmutation des Végétaux en Minéraux.

Prenez de l'herbe appelée pavot cornu , faites-la sécher à l'ombre , brûlez-la , prenez de ses cendres , mettez-les dans un plat verni , mettez par dessus de bon esprit de vin rectifié , mettez-y le feu & remuez bien le tout , il restera une matière comme de la solude de quoi on fait les verres , faites fondre de votre matière avec du borax dans un creuset , & vous aurez un métal propre à s'allier avec tout autre métal que vous voudrez.

Pour contrefaire la racine de Noyer.

Il faut premièrement faire une couche de colle forte sur le bois toute simple , ensuite vous ferez trois couches avec du blanc

38 SECRETS RARES
de Troye , lequel vous passerez
par un tamis , puis vous le met-
trez dans la cole, & quand il fera
sec vous prendrez de la presse &
le rendrez uni du mieux que
vous pourrez. Notez , qu'à la
derniere couche il y faut mettre
tant soit peu plus de blanc de
Troye.

Il faut ensuite faire une cou-
che de bol ; la maniere de prépa-
rer le bol , est de prendre du bol
d'Armenie , & le broyer bien fin,
& la vingtième partie des dro-
gues suivantes, sçavoir sanguine,
plomb d'Angleterre , sandarac,
gomme - gutte , savon marbré,
vous broyez le tout ensemble
avec tant soit peu de cole avec le
bol , & vous y mettez de l'eau
pour la rendre liquide , après la
couche de bol il faut prendre de
la terre d'ombre que vous broye-

ET CURIEUX. 39

rez bien fine avec un peu de savon & un peu de cole, puis vous prendrez un blanc d'œuf que vous battrez bien, puis le mêlerez avec la terre d'ombre, si vous la voulez rendre un peu obscure vous y mettrez tant soit peu de noir de fumée.

Pour faire le Noir.

Vous prendrez du noir de fumée que vous aurez dégraissé, puis vous le broyerez avec tant soit peu de savon & de cole, & vous y mettrez de l'eau pour le rendre liquide.

Notez, que pour préparer la cole comme il faut, sur une demie livre de cole trois chopines d'eau, & faire diminuer le tout de trois demiseptiers; on se sert de cette cole pour broyer avec les autres drogues.

40 SECRETS RARES

Un moyen fort curieux pour convertir l'air en eau rarefiant toute l'humidité d'icelui.

Faites faire un ou plusieurs instrumens de la forme qui vous est représentée ci-après, comme A B C E, faut qu'il soit fait de deux ou trois pieces de cuivre bien soudé avec de la soudure d'argent; au bas de l'instrument vous y mettrez une grosse éponge A E D L, bien nette & bien purgée comme il vous est représenté, & par dessus la dite éponge vous y mettrez deux livres de marbre calciné pendant cinq ou six jours au four des Verriers, avec une livre de marbre rouge grossièrement concassé de la grosseur des noizettes, il faut mêler les deux marbres ensemble F, & après que tout sera en-

fermé

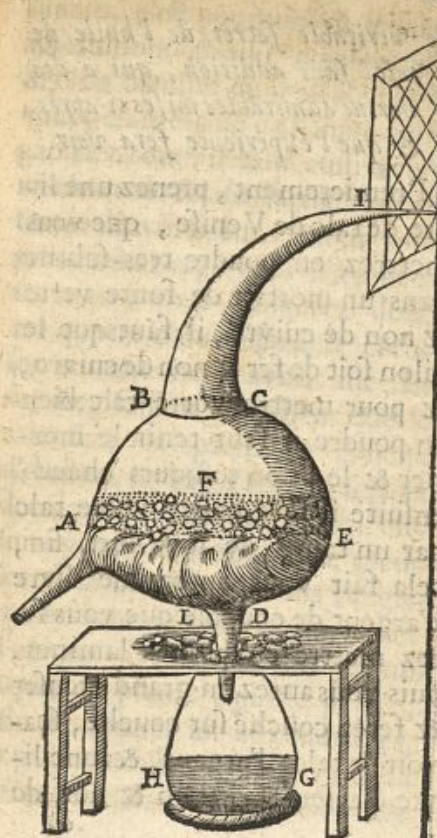
fermé dans vôtre vase, & que vous y aurez joint le recipient H G, vous mettrez le bec ou l'orifice de l'instrument contre le soleil, faisant un peu de feu DL, au côté de l'instrument, comme vous le voyez représenté par la figure ci-après, par ce moyen toute l'humidité de l'air se tire & sort par le canal d'embas.

Notez, que plus le poële de l'instrument est chaud par dedans, plus la cape est froide au dehors de la fenestre hors de laquelle faut que le canal IBC d'en haut sorte, plus il est grand plus il doit être pointu; & son orifice qui sort par la fenestre doit être si étroit qu'à peine la pointe d'une épingle y puisse entrer, plus il sera étroit, plus vous en tirerez d'eau, & plus promptement; enfin l'éponge qui est

D

42 SECRETS RARES
pressée par le marbre assen-
ble & recelle les humiditez &
l'eau de l'air dans le vase qui est
mis à cet effet, & en telle quan-
tité qu'on en pourroit desalte-
rer les hommes dans une neces-
sité, & abreuver les chevaux.





44 SECRETS RARES

*Le veritable secret de l'huile de
talc sans addition, qui a des
vertus admirables mises ci-après,
& que l'experience fera voir.*

Premierement, prenez une livre de talc de Venise, que vous mettrez en poudre tres-subtile dans un mortier de fonte verte & non de cuivre, il faut que le pilon soit de fer & non de cuivre, & pour mettre vôtre talc bien en poudre il faut tenir le mortier & le pilon toujours chaud; ensuite il faut passer vôtre talc par un tamis de soye bien fin, cela fait vous aurez une livre d'argent de coupele que vous ferez mettre en petites lames, puis vous aurez un grand creuset & ferez couche sur couche, sçavoir le talc, l'argent, & une livre d'arsenic cristalin & non de

l'autre, c'est pourquoi il le faut
absolument choisir transparent
& clair comme du cristal : car si
vous y en mettiez de l'autre vous
gâteriez tout ; il faut aussi avoir
une livre de sel de tartre fait de
tartre de vin blanc, car si vous
prenez du rouge vous n'avance-
rez rien ; vous rangerez donc
ces quatre choses dans le creu-
set comme nous avons dit, lit
sur lit, faisant en sorte que le
talc soit la première couche
d'embas, & que l'argent soit la
dernière couche d'enhaut ; en-
suite vous couvrirez votre creu-
set d'un autre que vous range-
rez bouche à-bouche, le creuset
d'enhaut ayant un trou qu'un
tuyau de plume y puisse passer,
afin de donner air aux matières,
& par ce moyen empêcher que la
force d'icelles ne vînt à crever le :

46 SECRETS RARES
creuset, il faudra ensuite bien
luter à l'entour de l'embouchure
des creusets avec un bon lut,
pour empêcher qu'aucune saleté
n'entre au creuset d'embas con-
tenant les matieres, puis vous
ferez un grand feu ayant posé
votre creuset sur un fourneau à
grille, il faut que le grand creu-
set d'embas soit toujours cou-
vert de charbons; vous ferez un
grand feu de grille sans souffler
pendant vingt quatre heures,
cela fait vous laisserez refroidir
le creuset pendant trois jours na-
turels, & pour lors ouvrez le
creuset & vous trouverez votre
argent au fond du creuset en cu-
lote, & par dessus votre talc fon-
du & fort blanc, & par dessus
le talc vous trouverez une troi-
sième couche qui est la crasse des
matieres inutiles, laquelle vous

separerez diligemment d'avec
votre talc, cela fait vous ferez
laminer votre argent, & retour-
nerez faire la même operation
ci-devant par sept fois, obser-
vant toutes les mêmes circon-
stances, changeant à chaque fois
d'arsenic & de sel de tartre, dau-
tant qu'ils se consomment à cha-
que operation, & ne reste que
l'argent & le talc, & lorsque
vous aurez fait la même opera-
tion par sept fois vous prendrez
votre talc qui sera blanc comme
neige & cassant comme du verre,
lequel vous aurez bien séparé
de toute crasse & impureté; met-
tez-le en poudre, puis dans un
matras de verre, y versant par
dessus à la hauteur de quatre
doigts de bon vinaigre blanc dis-
tillé par sept fois, laissez le tout
sur des cendres chaudes le ma-

48 SECRETS RARES

tras fermé pendant vingt-quatre heures, en remuant de temps en temps, cela fait vous verserez dans une cucurbite de verre votre menstüe par inclination & la garderez; il faut ensuite mettre d'autre vinaigre sur vos fèces, & ferez la même chose par sept fois, & enfin vous mettez toutes vos menstües ensemble, puis vous les enfermez dans un toquan, que vous poserez sur son fourneau, & son canal ou vaisseau serpentin adapté à son extrémité, & bien luté, & vous allumerez le feu qui doit être fort doux au commencement, n'y ayant qu'un registre d'ouvert & le cendrier fermé, vous continuerez ce degré de feu pendant six heures, vous augmenterez ensuite votre feu peu à peu d'un degré en ouvrant encore

core un registre & la moitié du cendrier, & continuerez ce feu six autres heures; ensuite il faudra encore l'augmenter jusqu'au troisième degré, y ayant trois registres d'ouverts & presque tout le cendrier pendant six heures; enfin poussez votre feu jusqu'au plus haut du quatrième degré en ouvrant tous les registres & toute la porte du cendrier, continuant ce feu de chassé pendant six heures, lors vous fermerez les registres avec la porte du cendrier & celle du fourneau, & sans rien déluter, vous laisserez le tout refroidir trois jours naturels, puis vous romprez votre toquan, & trouverez au fond d'icelui votre sel de talc blanc comme la neige; que si toute l'humidité n'étoit pas achevée de consommer vous la ferez exhaler

E

50 SECRETS RARES
fort doucement à chaleur modérée jusqu'à ce que le sel demeure sec, que vous mettrez dans l'alambic à quatre chapiteaux avec son double poids d'eau de pluye, & autant que le tout d'esprit de vin blanc rectifié par sept fois; vous luterez bien le recipient avec leurs chapiteaux & votre vaisseau étant sur le four à sable vous procéderez à la distillation, en observant les degrez de feu comme à l'operation precedente, & vous trouverez dans le premier recipient l'huile de talc la plus subtile & meilleure, au second recipient vous en trouverez encore d'excellente, mais non pas si bonne que la premiere, & dans le troisieme vous trouverez tout l'esprit de vin, & dans le quatrieme vous trouverez un esprit acide, le tout

ET CURIEUX. 51

inutile, & voilà vôtre huile de talc dans sa tres-haute & absolue perfection, de laquelle la plus singuliere vertu qu'elle possède c'est de blanchir l'écarlate & les Maures, imprimant au tein des Dames une blancheur de lait & de neige qui ne se perd jamais, pourvu seulement que l'on en applique une fois tous les ans.

Quant à ses vertus medicinales, trois gouttes guerissent de la peste prises dans du vin sans autre remede.

Une goutte d'icelle prise le matin à jeun sert de preservatif contre toute infection, poison & mauvais air.

Trois gouttes prises pendant neuf matins consecutifs, guerissent les personnes phtisiques, remede à tous ulcères du poulmon & aux asthmes, elle clarifie la

E ij

52 S E C R E T S R A R E S
voix , guérit subitement les squi-
nancies & crachemens de sang.

Pour faire Borax fin.

Prenez alun de roche , huile
de lin & mastic ; c'est-à-dire qu'il
ne faut de l'huile de lin qu'à
proportion des drogues , pour en
faire une pâte , mêlez bien le
tout ensemble & le mettez dans
le fumier par trente jours , &
vous aurez du borax fin d'Orient.

Bosphore.

Ramassez force urine , mettez-
là dans un lieu où aucune eau ne
puisse tomber , laissez-là demeu-
rer en putrefaction pendant un
mois pour le moins , faites-la
bouillir dans un pot de cuivre (&
non autrement) jusqu'à ce qu'elle
devienne épaisse comme du miel ,
prenez garde qu'elle ne verse

ET CURIEX. 55

lorsqu'elle montera, remuez-la avec une cuilliere de fer, pendant qu'elle bout il faut ôter l'écume & la mettre sur un linge qui sera sur un carrelet, & ce qui coulera vous le remettrez dans le pot, continuez jusqu'à ce qu'il n'écume plus.

Prenez votre urine réduite comme du miel, ajoutez-y du bol d'Armenie ou de la craye blanche, ou du sable ce qu'il en faut, mettez le tout dans une retorte de bon verre bien lutée ou de bonne terre qui résiste bien au feu, adaptez-y un grand recipient bien luté, donnez feu par degrez comme l'on fait à l'eau forte ou à l'huile de vitriol, puis faites si grand feu que la retorte rougisse, & lorsque vous verrez couler dans l'eau qui sera dans le recipient des matieres épaisses

E iij.

74 SECRETS RARES

comme gros grains de sable, lorsqu'elle ne tombera plus, il faut avoir de l'eau chaude dans un vase de verre, & prendre garde qu'il ne prenne aucun air, car le feu s'y mettroit, & versez adroitement cette matiere qui se prendra, & vous en ferez de petites chandelles que vous mettrez dans ladite phiole où sera l'eau chaude, lorsque vous vous en voudrez servir vous n'aurez qu'à la sortir, sçavoir une chandelle & écrire contre la muraille ce que vous voudrez, & l'écriture paroîtra comme un feu doré, remettez promptement votre chandelle dans l'eau.

Pour faire le Savon, expérimenté.

Il faut par exemple pour en faire cent livres, huit seaux de cendres bien criblées, que vous

ouvriez au milieu pour y mettre quarante livres de chaux vive, sur laquelle vous verserez peu à peu de l'eau bouillante, & lorsque la chaux sera fusée vous mêlerez bien la chaux avec les cendres y mettant toujours de l'eau bouillante peu à peu jusqu'à ce que le tout soit humecté sans que la pâte se prenne aux mains; cela fait vous aurez un tonneau ou cuveau au bas duquel il y aura un trou, vous aurez deux morceaux de bois en croix de la hauteur de quatre doigts & de la longueur du tonneau ou cuveau, vous y mettrez par dessus un faux fond qui entre dans ledit tonneau facilement, mettez dessus de la grosse paille suffisamment, & jetez-y aussi dessus de vos cendres jusqu'à ce que votre tonneau soit plein, à la reserve de

E iij

56 SECRETS RARES

trois bons travers de doigt, mettez dessus de l'eau bouillante jusqu'à ce que le tonneau soit si plein qu'il n'en puisse pas tenir davantage, laissez ainsi le tout pendant douze heures pour le moins, puis coulez votre lexive, que si elle porte un œuf elle est faite, sinon il faut repasser sur les cendres la lexive jusqu'à ce qu'elle porte un œuf, la lexive faite mettez-en dans la chaudiere deux ou trois seaux, selon la quantité de savon que vous voulez faire, faites-y du feu de bois raisonnablement pour la faire bouillir, jetez-y dedans cinquante livres de suif sans être purifié, & puis remuez bien avec une grande spatule de bois, & quand votre Savon veut monter vous y jetez de la lexive toute chaude peu à peu, que vous fai-

ET CURIEUX. 57

res couler le long de la spatule, vous continuez ainsi jusqu'à ce que le Savon rompe à la spatule la corde, cela fait jetez-y dedans de la gomme Arabique en poudre un quarteron, avec une livre de soude que vous ferez dissoudre dans un peu de lexive que vous mettrez sur un petit feu en remuant toujours jusqu'à ce que le tout soit bien dissous & en forme de sirop, jetez-le dans la chaudiere & remuez bien le tout, quand le Savon est cuit vous y ajoutez une livre d'alun en poudre, quatre livres de sel commun & deux livres d'amidon, & remuez bien afin de bien mêler le tout, & quand vous verrez, tenant la spatule droite, que la lexive coule en bas, se détachant ou séparant du Savon, le Savon est dans sa perfection; ôtez le feu

§8 SECRETS RARES
de dessous la chaudiere & laissez
reposer votre Savon un demi
quart d'heure , afin que la lexive
aille au fond , prenez votre Sa-
von avec une bassine tout douce-
ment , & le mettez dans des
seaux ou bassines , & laissez-le
encore reposer un peu de temps ,
puis prenez votre Savon que
vous jetterez dans vos moules ,
où il y a au fond des lignes ou
petits canaux avec un trou au bas
que vous bouchez , vous mettez ,
dis-je , aux moules une feuille de
papier & de la chaux en poudre
fort peu dessus , puis mettez vô-
tre Savon dans lesdits moules , &
lorsque le Savon est bien pris
vous ouvrez le trou afin que la
lexive sorte.

Notez , que dès que vous
trouvez dans la chaudiere la le-
xive il faut laisser le tout & faire

ET CURIEUX. 59

la même chose aux seaux, vous mêlez la matière qui est dans la chaudière mêlée avec la lexive & celle qui est dans les seaux, & laissez prendre le tout, & vous aurez au fond la lexive & par dessus votre Savon, que vous gardez pour une autre cuite.

Notez, qu'il faut jetter l'amidon le dernier, lorsque le Savon est tout fait tirez le feu & laissez-le reposer un peu, & puis jetez l'amidon.

Belle augmentation du Savon à moitié.

Prenez eau de rivière la plus batuë qu'il se pourra, & plus elle est gardée meilleure elle est, il faut du moins qu'elle ait reposé vingt-quatre heures.

Pour faire cent livres de Savon il faut cent livres d'eau, met-

60 SECRETS RARES
tez donc cent livres d'eau dans
une cuve, & mettez-y dedans
trois livres de sel pilé, s'il n'y en
a pas assez mettez-y-en encore
jusqu'à ce que l'eau pique la lan-
gue; cela fait mettez-y dedans
un seau plein de chaux en pierre,
étant bien dissoute vous prenez
l'eau pour la passer, car il faut
autant de livres d'eau que de li-
vres de Savon, mettez votre eau
& votre Savon coupé par petits
morceaux dans un chaudron,
mais il faut avoir mis dans l'eau
trois livres d'alun mis en poudre
assez fine, auparavant que de la
mettre avec le Savon; quand
vous mettrez le Savon & l'eau
dans la chaudiere vous y mettrez
en même temps huit livres de
soude d'Alican mise en poudre
& passée par le tamis, remuez
bien le tout avec un bâton, fai-

ET CURIEUX. 61

tes-y un fort petit feu, car il ne faut pas que le Savon boüille, & dès que le Savon est fondu à moitié prenez de votre eau préparée & y délayez huit livres d'amidon, que vous mettrez dans votre Savon, & mêlez bien le tout, & lorsque votre Savon est achevé de fondre vous frottez le fond de vos moules & les côtes avec de la chaux qui reste dans la cuve, & vous y versez votre Savon que vous ferez sécher à l'ombre.

Notez, que sur un seau plein de chaux il faut dix seaux d'eau.

Voici la beauté & bonté du secret, c'est que le même Savon qui a été augmenté s'augmente encore en se servant des mêmes drogues ci-dessus mentionnées en faisant la même operation ; mais il faut préala-

62 SECRETS RARES

blement mettre dans la chaudiere trois livres d'huile & trois livres de suif, que vous faites fondre auparavant que d'y mettre votre Savon & votre eau préparée, de cent livres dans la premiere operation vous en avez deux, & dans la seconde de deux cens livres vous en avez quatre cens; de sorte que de cent livres vous en avez trois cens de profit.

Il faut noter que sur deux cens livres de Savon il faut doubler les drogues.

Pour convertir le Fer en Cuivre.

Il faut prendre la tête morte de l'huile de vitriol, en tirer le sel, & faire avec du fer en lamine lit sur lit, il faut sur quatre livres de fer une livre de sel, mettez le creuset remply du tout

dans un fourneau à feu de fonte,
& jetez en barres.

Que si vous n'avez pas du caput mortuum, prenez du vitriol, déflegmez-le dans dans un pot de fer & tirez-en le sel comme du caput mortuum.

Pour tirer le Soulfre de toute Marcassite.

Prenez du tartre calciné, faites-en lexive avec eau de chaux dans laquelle vous ferez bouillir votre marcassite en poudre, ayant bien bouilly versez par inclination votre eau dans une terrine, & jetez-y du vinaigre dessus, & votre soulfre se précipitera au fond.

Notez, qu'il faut faire bouillir le tout dans un pot de fer, ayant tiré votre eau par inclination prenez de la matiere qui reste &

64 SECRETS RARES

jetez en sur des charbons ardens, & s'il y a encore du soufre, faites-le bouillir avec la lexive jusqu'à ce qu'il n'y en ait plus.

Pour adoucir les Métaux.

Prenez salpêtre & camphre autant de l'un que de l'autre, faites-les dissoudre dans de la lexive, faite de deux parts de cendres de cheſne, & une de chaux, filtrez le tout par le papier gris, puis évaporez à feu lent dans un vaisseau de verre, il restera un borax lequel jetté sur les Métaux fondus les adoucira parfaitement.

Bleu aussi beau que l'Ouzemer.

Prenez cinq livres de vinaigre, mettez-y 6 onces de sel armoniac dans un pot verni ou de verre, après prenez deux onces d'argent

ET CURIEUX. 65

gent de coupelle mis en lami-
 nes deliées faites en forme de
 lozange ; après cela prenez de la
 toile cirée pour couvrir vôt-
 re pot ; attachez à ladite toile vos
 lamine par un bout & pende-
 les dans ledit pot , & le couvrez
 bien , fans que pourtant rien
 ne touche le vinaigre dudit pot ,
 liant bien ladite toile avec une
 bonne fiseelle que rien ne respire ,
 en fermant ledit pot bien bou-
 ché & couvert , même pendant
 douze jours dans le fumier , après
 cela vous trouverez vos lamine
 couvertes d'un tres-bel azur
 d'Outremer , & si vous faites éva-
 porer l'humidité qui restera au-
 dit pot au soleil , vous aurez de
 belles cendres bleuës.

Pour le veritable Carmin.

Prenez demie once de coche-

E

66 SECRETS RARES
nille de Mestré pulverisée, de-
mie once d'alun de roche, au-
tant de gomme Arabique bien
claire, & le tout bien broyé,
mettez le tout dans un matras,
versez-y par dessus de bon esprit
de vin qui surnage tant soit peu
par dessus la matiere, & jetez
par dessus tout cela deux ou trois
goutes de suc de limon, puis pis-
sez dessus un vaisseau où il y ait
beaucoup de cendres, & de cette
urine filtrée mettez-en dans vô-
tre susdit matras qui surnage d'un
travers de doigt par dessus votre
matiere, & le faites bouillir de-
mie heure au plus; cela fait, lais-
sez-le reposer un jour, puis vui-
dez le pot par inclination & le
faites secher au soleil, & le tout
sera fait; cette couleur est si
foncée qu'elle tuë toutes les au-
tres.

Glaciere perpetuelle ou ayman perpetuel qui attire toutes les humiditez superflües de quelque part que ce soit en pure glace.

Prenez trois parties d'esprit de nitre concentré, une partie de fel mirable de nitre fixe, meslezes ensemble dans une phiole de verre que vous fermerez hermetiquement, faites qu'elle soit bien forte, & lorsque vous voudrez tirer le flegme de quelque part que ce soit vous mettrez la phiole dedans, & par le seul atouchement elle convertira en glace toutes les humiditez froides de quelque corps que ce soit, en la sortant & remettant dedans, & ôtant toujours la glace qui s'attachera à votre phiole, & elle vous laissera la pure substance liquide, & par ce moyen on

F ij

68 SECRETS RARES
pourra déflegmer entièrement
toutes les liqueurs sans feu ni
sans addition de chose étrangere,
laissant la pure essence des corps
avec ses trois principes.

Remarques sur la Chymie.

Il y a trois sortes de feux froids,
sans lesquels on ne peut rien faire
dans la Chymie, qui sont l'huile
de vitriol & de soufre fait par la
cloche (qui ne font qu'un) celui
de sel, & celui de nitre, qu'il faut
concentrer par le moyen du zein
ou de la pierre calaminaire, ce
qui se fait en faissant dissoudre
dans l'un de ces esprits l'un ou
l'autre en poudre tant qu'il en
voudra dissoudre; après faites di-
stiler dans un vaisseau de verre
tout le flegme, puis lorsque l'es-
prit sortira changez de recipient
& distilez l'esprit par degrez; &

faites grand feu sur la fin , afin que ce feu concentré sorte dans le recipient en forme d'huile épaisse & fort pesante , que vous garderez dans des phioles de verre tres-fortes , avec le bouchon de verre , pour vous en servir pour la préparation du sel mirable de Glauber , & pour la fixation & maturation de tous les Métaux & Minéraux imparfaits , & pour la réduction des Vegetaux & Animaux en leur premiere matiere , sans diminution de leur poids , qui est un sel fixe , fondant & tingeant , & de tous ces trois le plus puissant est celui du nitre . La façon de se servir de ces feux est de faire dissoudre dans iceux les Vegetaux , Animaux & Minéraux pour les opérations , & après quelque temps de digestion , on separe le dissolvant à

70 SECRETS RARES
feu fort , & au fonds de la re-
torte , il vous restera vôtres Ve-
getal , Animal ou Mineral fixe
& réduit en première matière ;
& c'est la calcination véritable
& philosophique qui calcine
toutes choses avec la conserva-
tion de toutes les substances qui
composent le mixte , sans détrui-
re la vertu des semences de cha-
que chose , ce qui diffère de la
calcination vulgaire , qui détruit
le mixte entièrement , ne laissant
qu'une petite portion d'iceluy ,
qui demeure dans les cendres.
Notez que quatre livres de ces
feux dans leur première extra-
ction n'en donnent qu'une livre
dans la concentration.

Des Feux chauds & sulphureux.

Il y a des feux chauds & sul-
phureux , comme il y en a de

froids & d'acides ; les uns sont principes de mort à tous les Vegetaux, Animaux & Minéraux, & les autres de vie & de multiplication : les acides tuent les Vegetaux & Animaux, & les sulphureux les conservent & les multiplient.

Quant aux Minéraux qui sont d'une tisseure & composition plus forte que les précédentes, ils souffrent également les feux acides & sulphureux, & sont fixez, purifiez & augmentez par les uns & par les autres, avec cette difference, que les Minéraux sulphureux sont plus promptement & aisément mis en leur perfection par les feux sulphureux que par les acides, & les Minéraux mercuriels plutôt par les acides que par les sulphureux, suivant l'axiome de nature, Si-

72. SECRETS RARES
milia similibus junguntur & dissimilia respuunt.

Ce n'est pas que les feux sulphureux ne puissent avoir action sur les Minéraux mercuriels, & les feux acides sur les sulphureux, par quelque moyen commun à tous ces deux extrêmes, comme de l'antimoine avec les feux sulphureux, & les Minéraux mercuriels avec le sel commun qui est de nature moyenne entre les feux acides & les Minéraux sulphureux.

Les feux sulphureux sont généralement toutes les huiles tirées des Vegetaux & des Animaux, tant par distillation que par expression, & tous les sels qui restent dans les cendres des Vegetaux & Animaux après leur combustion & calcination; mais après tous ces sels que j'appelle
 fixes,

fixes, le nitre fixé par quelque soufre vegetal, animal, ou mineral tient le premier rang.

Notéz, que ces feux sulphureux se peuvent concentrer comme les acides, mais differemment, car les huiles se concentrent par l'esprit de nitre concentré si on les distille une ou deux fois ensemble & qu'on les separe par l'entonnoir, vos huiles vous resteront dans un souverain degré de purification propre pour tirer l'ame tingeante de tous les vegetaux & animaux quels qu'ils puissent être tirez, qui par leur digestion fixent & arrestent le mercure commun en la nature de métal ou mineral d'où cette ame a été tirée, & il faut remarquer que l'huile puante de tartre qui se fait par distillation excède toutes les autres huiles tant des vegetaux que des animaux.

G

74 SECRETS RARES

Quand aux autres feux sulphureux qui restent dans les cendres des corps brûlez après les avoir tirez par dissolution, filtration, & coagulation leur concentration se fait par l'esprit de vin, après avoir un peu calciné les sels sans les pousser à la fusion, & tous chauds reduits en poudre, on verse dessus l'esprit de vin dans des matras bien bouchez & mis en digestion, réiterant jusques à ce que l'esprit ne se teigne plus : retirez vos esprits par distillation, & au fonds restera vôtres feu concentré en forme de sel blanc & quelquefois un peu rouge, qui étant derechef calciné doucement & extrait encore avec l'esprit de vin même (ou bien d'autre nouveau) il rendra un sel si brûlant, penetrant & subtil qu'il n'y a rien qui luy puisse re-

ET CURIEUX. 75

Distiller, principalement si vous réitérez tant de fois les operations que tout vôtre sel se dissolve dans l'esprit sans faire aucune residence, & vôtre esprit de vin en étant séparé en cet état pour la dernière fois, vous aurez une Medecine universelle, pour tous les vegetaux, animaux & minéraux, vû que toute la Medecine universelle de tous les vegetaux, animaux & minéraux n'est rien qu'un feu concentré & fixé.

Le soulfre commun se doit mettre en poudre impalpable & verser dessus dans une forte cucurbite cinq fois autant d'esprit de nitre concentré, puis distillé & cohobé quatre ou cinq fois jusqu'à ce que vôtre soulfre vienne rouge & transparant comme un verre, & étant exposé à l'air il se resolve en huile rouge comme

G ij

76 SECRETS RARES

sang, il faut continuer vos cohobations jusques à ce que ces marques arrivent ; cette huile rouge est le vray baulme des poulmons & un remede infailible à toutes les maladies étant donné depuis quatre jusques à douze gouttes, il empêche toutes corruptions plus que tout autre, & guerit toutes les playes tant internes qu'externes pris le matin dans un vehicule selon l'âge & condition du malade, ou bien dans un boüillon.

Des Feux froids concentrez, principalement du Nitre.

Ils font bien voir qu'ils ne sont pas appelez feux froids en vain, puisque mêlez trois parties d'eux avec une partie de sel mirable & enfermez dans une fiole de verre bien forte & bien bouchée

font un aimant incorruptible pour attirer en glace par le seul attouchement toutes les humiditez froides de quelque corps que ce soit (particulièrement des bains) comme vin , vinaigre , hydromel , cidre & autres superfluites qu'il attire à soy & convertit en glace , laissant la pure substance liquide ; de sorte que l'on peut corriger & perfectionner tout ce qu'on veut sans feu & sans addition d'aucune chose étrange , laissant la pure substance de ces corps avec leurs trois principes.

*Des Feux chauds & sulphureux ,
& de l'usage d'iceux , qui s'étend
plus aux vegetaux qu'aux mine-
raux.*

Pour ce qui est des vegetaux
leur usage est de faire infuser

G iij

78 SECRETS RARES

leurs semences dans ces feux dissous dans de l'eau de pluie ou de rosée, en sorte qu'il n'y ait que la quinzième partie de ces feux à l'égard de l'eau (autrement la lexive seroit trop forte & brûleroit le germe de la semence) vous les laisserez infuser jusqu'à ce qu'elles viennent molles, & qu'on les puisse couper facilement avec les dents ou les ongles; il ne faut pas pourtant qu'elles soient si molles qu'elles soient capables de putrefaction; étant ainsi préparées elles germent plus promptement & plus fortement que sans préparation, & les fruits en sont bien mieux nourris & plutôt meurs que les autres, & ces semences se peuvent semer dans des terres arides & incultes, où elles viendront mieux & plus abondamment que

les autres semences aux meilleures terres & mieux conditionnées: l'on peut aussi arroser la racine des vegetaux qui portent ces fruits avec ces mêmes feux dissous dans l'eau de pluie ou de rosée, comme és susdites qui feront des fruits plus beaux que les communs, & c'est la maniere de se servir de ces feux aux vegetaux.

Pour le regard des animaux ces feux tiennent lieu d'une souveraine Medecine, puisqu'ils sont directement opposez à la mort, qui ne procede ordinairement que d'une humidité froide, visqueuse & gluante, & qui faisant obstruction dans les principaux organes de la vie, empêche la nourriture & le passage libre aux esprits, dont il faut que la mort s'ensuive necessairement; mais ces

80 SECRETS RARES

feux sulphureux sont principes de longue vie sans replique pour deux raisons, dont la premiere est qu'ils échauffent, atténuent & subtilisent par les urines & par les sueurs, & ouvrent par ce moyen toutes sortes d'obstructions, d'où il arrive que la vie qui est un pur feu ayant la liberté de l'air, elle ne peut manquer de faire ses fonctions, & conserver le sujet en force, vigueur & longues années.

La seconde raison est que ces feux pris interieurement sont comme autant d'huile qu'on adjoute à une lampe, puisqu'ils sont de la nature de la vie, ou que la vie est de leur nature, & qu'il est vray qu'elle n'est autre chose qu'une humidité chaude ou chaleur humide; ceux qui se sont servis de ces feux sçavent bien

ET CURIEUX. 81

qu'il n'y a rien de si chaud & de si humide, mais il faut être circonspect dans l'usage d'iceux à cause de leur puissance, & en prendre peu à la fois & par degrez durant un long-tems, autrement ils causeroient des inflammations & resolutions des parties nobles, sur tout de l'estomac, leur usage exterieur fait des prodiges dans les maladies desesperées, car si on en mêle un peu dans les bains ils penetrent tout incontinent toutes les parties du corps, dissolvans toutes les humeurs crasses, visqueuses & fulligineuse; s'ouvrant les pores bouchez, donnant air à la vie, & par ce moyen on voit arriver des guerisons surprenantes, comme des paralysies, lepre, melancolie hypocondriaque, & generally toutes infections de la

§2 SECRETS RARES
peau, comme galle, &c.

Sel mirable de Nitre.

Prenez du nitre fixé avec le charbon, resout par foy à l'air, filtré tres-pur, mettez de cette liqueur dans une cornuë, & versez dessus goutte à goutte (de peur de l'ébullition) autant que peze le nitre de tres-bon esprit de vitriol ou de soufre fait par la cloche, l'ébullition passée, mettez vôtre cornuë au sable pour distiller, selon l'Art jusques à fécité & au fond restera vôtre sel mirable, qui n'a pas grande vertu.

*Sel mirable du Sel commun, sans
vertu comme le premier.*

Prenez du sel décrepité, dissout, filtré, & coagulé jusques à ce qu'il ne laisse aucunes feces; dissolvez-le avec de l'eau de pluye

seulement ce qu'il en faut, & non pas davantage, ajoutez y autant qu'il peze d'huile de vitriol ou de soufre, & distillez comme cy-devant, mais faut conserver l'esprit qui en sort, car c'est de bon esprit de sel qui se peut augmenter à l'infiny, en y ajoutant la quatrième partie de sel préparé comme cy-devant & reversez l'esprit dessus & le distillez; cet esprit sera augmenté de la quatrième partie du sel, sur quoy vous l'avez mis, & ce qui restera dans la cornuë sera du sel mirable comme le premier pur, c'est-à-dire, décrepité, dissout, filtré & coagulé, comme il vient d'estre dit.

Exemple, si vous avez une livre d'esprit, vous aurez quatre onces de sel préparé, & vous aurez une livre & quatre onces

84 SECRETS RARES
d'esprit, & continuer ainsi à l'in-
fini ; voyez Glober.

*Préparation du Sel mirable , beau
& digne secret.*

Prenez de l'huile de Vitriol
rectifié ou deflegmé, autant qu'il
vous plaira , & versez dessus de
l'esprit de sel armoniac jusqu'à
ce que la fermentation cesse , &
pour le reduire en sel faites-le
évaporer à feu lent dans le même
vaisseau où la fermentation se
fera faite , & toute l'humidité,
& vous trouverez un sel admira-
ble , dont on ne sçauroit assez
louer les vertus.

On s'en sert pour l'extraction
ou separation du pur d'avec l'im-
pur , tant sur les métaux , mine-
raux , que vegetaux.

POUR LES VEGETAUX.

Pour multiplier le Bled.

Prenez trente livres de bled, calcinez-les, tirez-en le sel par la voye ordinaire, prenez de la fiente humaine quatre livres, fiente de cheval trois livres, fiente de brebis deux livres, fiente de chèvre deux livres & demy, fiente de poulle une livre, fiente de bœuf trois livres, fiente de pigeons demy livre; mêlez les fientes & le sel dans un chaudron, versez dessus trente livres de rosée du mois de May, cinq livres d'eau-de-vie, laissez infuser le tout vingt-quatre heures, puis filtrez la liqueur dans laquelle vous mettrez un demy pot d'urine, un pot d'eau commune, deux onces de sel armoniac, quatre onces de sel décrepité, deux on-

86 SECRETS RARES
ces de crasse d'huile de noix ; de
toute cette liqueur arrousez-en
un septier de bled ; ce secret est
très-beau & digne d'être conser-
vé.

*Pour faire produire considerable-
ment toutes les Semences
& les Graines.*

Prenez de l'eau de pluye, par
exemple, quatorze livres, faites-
y dissoudre du sel mirable de ni-
tre une livre, ou bien une livre
du dissolvant fait de sel de tartre
& de nitre, ou bien fait du tartre
& de nitre égales parties fondus
& foudroyez ensemble avec le
charbon dans un pot de fer ; no-
tez qu'il faut mettre du charbon
allumé de la grosseur d'une noi-
sette quand il cesse de travailler,
il en faut jetter un autre, & con-
tinuer ainsi jusques à ce qu'il n'en

ET CURIEUX. 87

demande plus , or dans cette eau avec ce dissolvant faites infuser les semences que vous voudrez jusques à ce qu'elles deviennent molles, évitez qu'elles ne ramollissent pas jusques à putrefaction, tirez-les de là , laissez-les secher pour les semer ; elles germent plus promptement , & les fruits en sont mieux nourris & plutôt meurs , & l'on peut même semer lesdites semences dans des terres arides & incultes , car elles y viendront mieux & plus abondamment.

Notez , que si on arrouse de cette eau les racines des vegetables , tant les herbes que les arbres , on leur verra faire des merveilles , puisqu'elle donne la vie aux arbres qui sont presque morts.

88 SECRETS RARES

*Sel commun préparé pour la
fertilité.*

Prenez quatre livres de chaux reduite en farine d'elle-même à l'air, ajoutez-y une livre de sel commun réduit en poudre, arrousez le tout d'eau de pluie ou de rosée, & en faites des pelotes dures que vous ferez rougir au feu durant une heure, étant refroidies servez-vous-en pour fumer votre terre; si vous voulez vous pourrez faire dissoudre vos pelotes dans de l'eau, & dans cette eau vous mettrez tremper les semences jusques à ce qu'elles ramollissent, & vous les semerez, ou bien vous vous servirez de cette eau pour arrouser les racines des plantes, comme il est dit ci-devant.

Secret

Secret des Secrets pour la multiplication du Bled , où l'on a remarqué par experience , qu'un grain en produit assurément vingt-cinq.

Prenez, par exemple, cinq émines, mesure de Nismes, de chaux vive fusée à l'air sans être mouillée, une émine de sel commun pillé, & une émine de bonnes cendres communes, mêlez le tout ensemble & en faites une pâte comme du mortier avec de l'eau, dans laquelle vous aurez dissous une livre de salpêtre, mettez ensuite cette pâte en boules, & les faites cuire dans un four en mettant du bois, puis de ces boules, & continuer ainsi jusques à ce que le tout soit achevé, allumez le feu & le continuez jusques à ce que vos boules rougissent, il faut pour une grande quantité de ces

H

50 SECRETS RARES
boules deux heures de feu , &
quand elles demeureroient un
jour au feu , cela ne peut leur
nuire ; mais il suffit qu'elles rou-
gissent, cela fait , prenez vos bou-
les avec toutes les cendres qu'il y
aura , & les ayant brisées , mêlez
le tout ensemble , & prenez au-
tant de fiente de vache , bœuf ,
cheval ou autre animal , & mê-
lez-les avec votre matiere , en-
suite de quoi semez cela sur la
terre comme le bled, si vous pou-
vez faire donner un labour cela
fera tres-bon, si vous ne le pou-
vez pas, vous pouvez semer votre
bled , & le faire couvrir.

Remarques.

Vous pouvez en faire quantité
dans un four à pain en le faisant
chauffer, & sur le bois brûlé y jet-
ter à pleine pelles votre pâte, puis

ET CURIEUX. 91

y remettre du bois & le faire brûler, vous n'en sçauriez trop mettre ni faire de feu, puis tirez toute la matiere & les cendres & l'employez comme a été dit ci-devant avec la fiente ou autre fumier.

Notez, que quand il y auroit vingt quintaux de chaux vive, une livre de salpêtre suffiroit, ou un pot ou deux d'urine; que si vous pouvez avoir de l'urine pour faire toute la pâte elle ne sera que meilleure; mettez-y-en toujours tant que vous pourrez, la mêlant avec de l'eau, & quand vous pourrez avoir de l'eau de fumier, elle sera meilleure que l'eau commune, le tout *ad melius*.

Notez, que si vous semiez dix charges de bled, il faudroit cinq charges de vôtre matiere, & cinq charges de fiente ou fumier.

H ij

92 SECRETS RARES

Notez, qu'il faut semer plus clair le bled, par exemple, si vous n'avez de la terre que pour vingt charges de bled, vous n'en semez que dix-huit.

Notez, qu'il sert aux vignes, où il n'en faut qu'une fois en dix années; il sert encore aux prez, aux arbres, & à tous les vegetaux; si vous pouvez avoir de l'eau de la mer elle suppléera à la place du sel; tout sel est bon quand il auroit servi.

Augmentation du pain de vingt-cinq pour cent, je l'ay expérimenté.

Mettez vôtre levain à l'ordinaire, repurgez vôtre bled ou farine de son son ou reprin, cela étant fait avant que de pétrir le soir auparavant regardez ce qu'il vous faut d'eau pour la pâte que

ET CURIEUX. 93

vous voulez faire, faites-la bouillir, & toute bouillante jetez-la dans un autre chaudron sur le son & sur le reprin que vous aurez tiré de vôtre farine & le laissez toute la nuit en infusion, couvert d'un drap, pour le tenir chaud, & le lendemain quand vous pétrirez, vous vous servirez de cette eau, ou bien si vous voulez, coulez premièrement par un gros linge cette infusion, sans presser pourtant vôtre linge, & pétrissez de cette infusion, si vous ne la coulez pas le pain en sera plus blanc & plus beau, si vous la coulez il ne le sera pas tant, mais il y en aura davantage, & si vous pressez vôtre linge après la colature, vous aurez encore plus de pain, mais plus bis.

Notez, que cela étant fait, si vous faites secher vôtre son a-

94 SECRETS RARSE
prés cela il vous servira encore
pour le bétail, si vous le mêlez
avec d'autre qui n'ait pas souffert
une telle épreuve.

*Pour planter toutes sortes de
branches d'arbres & les
faire prendre.*

Il faut couper une branche de
quelque arbre tel que vous l'au-
rez choisi, mais il ne faut pas que
l'arbre soit en seve, faites avec
un couteau au bout une croix de
la longueur de deux ou trois tra-
vers de doigts, mettez au milieu
un grain d'avoine, le germe em-
bas, mais il faut qu'il aille au
fonds, & à chaque fente de côté
un grain d'avoine, le germe en
haut, & mettre ainsi vôtre bran-
che en terre & remplissez le lieu
où vous l'aurez mise de bonne
terre, sans la trop presser.

*Pour conserver l'Eau-forte qui a
servi pour le départ.*

Il y faut jetter un peu de selpe-
tre raffiné, un peu d'esprit de ni-
tre, tant soit peu de sel commun,
tant soit peu de cristal mineral,
un peu d'eau-de-vie, & un peu
d'autre eau-forte qui n'aura
point servi; faites chauffer le tout
sur des cendres chaudes, le ma-
tras deviendra rouge, & dès qu'il
commence à venir clair l'eau-
forte est achevée, que vous bou-
cherez bien; ainsi vous l'aurez
aussi forte qu'au commence-
ment, sur un pot & demi d'eau-
forte, il faut une bonne pincée
de chaque drogue.

Quelques secrets de la Medecine.

Souffrez, je vous prie, que je
fasse voir d'où proviennent nos

96 SECRETS RARES
maladies , & pour vous le faire
voir clairement , je fais l'homme
composé de corps & d'ame ; le
corps a deux parties , l'exterieur
& l'interieur ; l'interieur n'a que la
liqueur nutritive, sçavoir le sang ;
mais parce que le sang est trop é-
pais , les serositez sont mêlées a-
vec le sang , afin que la circula-
tion se fasse mieux , le sang ne se
corrompt jamais à cause du sel ,
s'il se gâte on devient ladre.

Le sang jette les excremens
dans les serositez qu'elles retien-
nent à soy pour les separer d'avec
le sang ; or ces excremens sont
composez de deux sortes , sça-
voir une qui est grossiere & re-
jettée par les intestins qui est la
lie , & l'autre subtile qui est le
tartre ou l'excrement des ali-
mens , ou qui est mêlée avec les
serositez , & par la digestion que
la

la nature en fait par la chaleur étant séparée en quelque partie, il engendre la maladie, selon la qualité qu'il possède ; Exemple, s'il est séparé aux articles ou jointures, il engendre la goutte, si c'est dedans les reins ou la vessie, la pierre, par la condensation qu'il s'en fait par le moyen de l'esprit salé, comme dit Fernel, que le sel est la matière de la pierre, car il faut que l'esprit de sel y concoure pour la réduire en pierre ; si c'est dedans la région de l'estomach, du foye & des reins, les fièvres, faisant les espèces selon la ténuité ou grossièreté de la matière ; si c'est dedans les chairs ou dans la peau elle est séparée, elle fait les ulcères selon la nature ou qualité qu'elle a, si c'est arsenicale, cancer, gangrenne, charbon, & semblables,

98 SECRETS RARES
 si c'est alumineux, écrouëlle ; si
 c'est vitriolé, ulcere corrosif, &c.

Des Maladies Letargiques.

Il y en a plusieurs qui sont le
 coma, cauma, catalepsis, cata-
 fora, qui sont des maladies qui
 assoupissent: voicy le remede sou-
 verain pour s'en garantir.

Remede.

Prenez theriaque demi once,
 l'onguent marciatum une once,
 huile de terebentine *quantum sa-*
tis, avec une dragme de casto-
 reum en poudre, broyez bien le
 tout ensemble, de cela frottez
 la nuque & l'épine du dos avec
 un linge chaud ; il le faut faire
 sentir un peu, il faut faire cela
 avant & après l'accident.

Il faut lui donner avant l'acci-
 dent même à jeun de l'esprit de
 sel, & lui souffler dans les narre

nes, & lors de l'accident de l'es-
de vin ou du vinaigre.

*Secrets merveilleux, qui ont été
souvent experimentez dans les
Maladies secretes.*

Je commence par la Maladie
de Naples, ou Verolle.

La Verolle est une maladie con-
tagieuse, faisant pustules, ulce-
res, chute de poil, grandes dou-
leurs, principalement nocturnes,
& bien souvent enflures & hu-
meurs dures.

Outre les signes qui seront cy-
après expliquez, il est bon de s'in-
former par quelle partie elle a
été contractée; car un enfant qui
la prend d'une Nourrifle elle luy
commence par la bouche; la
Nourrifle qui la prend d'un en-
fant elle luy vient premierement
aux mammelles; celle qui vient

100 SECRETS RARES

par le coït a son origine aux parties pudibondes , si bien que quand les signes y sont, vous estes plus certain quand vous en sçavez l'origine.

Quoique la Verolle soit toujours une même maladie , neantmoins elle a des symptomes differens , qui ne sont changez que selon la disposition du sujet , ou la malignité du virus.

La premiere espece est celle dont le virus est tenve & fort subtil , qui s'attache seulement au poil & le fait tomber, sans endommager autrement le corps.

La seconde espece est celle dont le virus est un peu plus solide , qui cause plusieurs petites taches sur le corps , jaunes ou rougeâtres , principalement au front , dans les mains , & sur la poitrine.

ET CURIEUX. 101

La troisième est celle qui fait des pustules au front, derrière les oreilles, dans la barbe, à la tête & par tout le corps qui sont crouteuses, rouges ou jaunâtres, & bien souvent des ulcères dans la bouche & dans le nez & aussi au fondement.

Mais la quatrième, qui est le plus souvent la négligée & l'invétérée, n'occupe pas seulement les parties molles, mais aussi les dures, savoir les ligamens, les membranes, les parties nerveuses, même les os, qui par ce moyen cause des douleurs très-violentes, principalement la nuit & qui fait souvent des enflures dures.

La Verolle est donc reconnue par tous les signes qui viennent d'être expliqués ci-dessus, mais elle a quelquefois des sympto-

Lij

102 SECRETS RARES

mes qui la précédent, alors il n'est pas nécessaire d'y engager tout le corps.

Pour la Gonorrhée ou Chaudépisse elle se guérit en donnant une pillule un jour, & l'autre non, de la poudre de mercure grise dix grains, avec six grains de scamonée, le tout plus ou moins selon le sujet, pendant trois jours alternatifs.

Composition de la Poudre grise.

La Poudre grise se fait de la manière suivante, prenez du mercure bien pur & du sublimé commun égales parties, broyez-les dans un mortier de marbre tant que le mercure soit bien éteint qu'il n'y paroisse aucun grain de vif; mettez cette mixtion dans un grand plat de terre verny, & versez dessus de l'eau chaude en assez bonne quantité, laissez-là

(ii)

reposer vingt-quatre heures, puis versez par inclination sans rien troubler; versez dessus la matiere qui reste de l'eau froide, & remuez bien avec une spatule de bois, laissez-là reposer comme auparavant, puis versez par inclination & remuez-la bien pour la troisième fois avec le même ordre, laissez secher cette matiere, de laquelle vous userez comme il vient d'être dit, si elle n'est pas guerrie pour cela, vous ferez prendre tous les jours des pillules suivantes jusqu'à parfaite guerison.

Prenez de la racine d'aristoloche ronde, de la racine de dictame blanche, de la gentiane, autant de l'une que de l'autre, une dragme mirrhe, corail rouge préparé & succin, ou ambre jaune, autant de l'un que de l'autre, une demi dragme de pierre sanguine

I iij

104 SECRETS RARES

preparée deux scrupules, mī-
tridat une once & demi, aloës
demi once, pulverisez ce qu'il
faut pulveriser & formez-en une
masse de pilulles avec de la tere-
bentine de Venise, vous en don-
nerez tous les matins cinq de la
grosseur d'un pois ciche; si vous
ne voulez pas de celles-là qui
sont tres-assurez, vous donnerez
les suivantes.

Prenez du sel de plomb, mirrhe,
rheubarbe parties égales, broyez-
les chacun à part, puis mêlez le
tout avec sirop de roses seches
pour en former des pillules, dont
la doze est de demi dragme à
une dragme, continuant jusques
à la guerison.

Pour les ulceres qui viennent à
la partie pudibonde, on les lave
avec l'eau où aura trempé le vi-
triol de Cypre, avec un petit lin-

ET CURIEUX. 105
ge, ou un charpi trempé, & une
emplâtre de Vigo, *cum mercurio*,
continuant jusques à la guérison;
mais s'il repugne à la guérison, il
faut purger.

Pour les bubons, appelez vul-
gairement poulins, il faut qu'ils
suppurent, ce qui se fait par les
cataplasmes qui font pourrir,
comme la racine de lis avec quel-
ques figues seches bouillies dans
de l'eau avec des feuilles de mau-
ves, de violettes & semblables,
jusques à ce que le tout soit cuit,
puis bien pillez & mêlez avec la
graisse de porc, & quand l'ouver-
ture est faite, traitez comme les
autres apostumes, & purger après
l'évacuation faite, trois ou qua-
tre fois avec la poudre grise, &
les pillules cochées mineures,
sçavoir demi dragme de pillules
& dix grains de poudre, les pil-

106 SECRETS RARES

lules cochées mineures faites avec les trochisques de coloquinte, les trochisques d'aloës & la scamonée simple, autant de l'un que de l'autre, mêlant le tout avec suc de mente ou de stecas, qui est encore meilleur; la doze est d'une dragme pour le plus.

Mais quand la verolle est bien connue il faut purger d'abord avec l'émetique, sans se servir du Mercure de vie, après l'émetique il faut purger avec dix grains de poudre grise & six grains de scamonée, laisser reposer le corps tout un jour, & bailler derechef l'émetique & votre pillule, continuant jusques à trois fois; cela étant fait il faut faire user de la décoction suivante; prenez de la falsépareille quatre onces, du gaiac deux onces, faites les tremper, après les avoir

coupez menus, pendant vingt-quatre heures dans quinze ou vingt livres d'eau, & faites bouillir jusques à la diminution d'une quatrième partie ; mais il faut aussi y avoir mis pour tremper & bouillir deux onces de mercure coulant, qui peut toujours servir, comme aussi un noët d'antimoine ; il faut faire user de cette decoction pendant trois semaines, puis à la fin purger avec les pillules sans vomitif : voilà l'ordre qu'il faut tenir dans cette maladie ; vous voyez bien que par le moyen de l'émetique il ne faut ni suer ni baver ; pour le vomitif vous pouvez vous servir du verre d'antimoine que vous mettrez dans un demi verre de vin au froid toute une nuit ; il en faut de la grandeur d'un liard ; l'on peut si l'on veut se servir de six

708 SECRETS RARES

grains de gomme gutte, d'un scrupule & demi de vitriol blanc dans un demi verre d'eau chaude, ou bien de vitriol de Cypre, que vous frotterez entre les doigts dans un verre d'eau jusqu'à ce que l'eau soit bien colorée, &c. mais le verre d'antimoine fait mieux. Ami Lecteur, je vous prie d'être bien persuadé que je vous donne le secret tres-fidèlement, & que vous pouvez vous en servir avec assurance.

Pour les Carnositez.

Il est tres-difficile de les reconnaître sans la sonde, car tous les autres signes sont équivoques, qui sont l'envie frequent d'uriner, & lors que l'urine sort elle fait plusieurs branches comme un balay, un petit filet qui va loin, & le reste tombe goutte à

ET CURIEUX. 109

goute & demeure long-tems, l'urine est provoquée souvent, mais principalement la nuit.

Si le corps est replet, il faut purger & saigner, & appliquer le long du perinée un liniment fait avec de la graisse de canard, d'anguille & de poule, puis trois ou quatre jours après appliquer la bougie, où il y aura au bout le *crocus metallorum* demi once, verre d'antimoine une once, qu'il faut pulveriser sur le marbre ensemble & les mêler avec l'emplâtre de Vigo, ce qu'il en faut pour en faire un corps, dont vous mettez sur le bout de la bougie de la longueur de deux travers de doigts ou environ.

Voici des bougies d'une autre façon qui fait, si vous voulez effet, mais avec plus de douleur, prenez de l'orpiment, de l'alun de

scrupule ou un scrupule.

110 SECRETS RARES

roche, du vitriol, du verdat, autant de l'un que de l'autre deux dragmes, mettez le tout en poudre, puis y ajoutez du vinaigre bien fort, tant qu'il en faut pour le mettre en consistance d'onguent, laissez-le secher, puis étant sec mettez-le en poudre que vous passerez par le tamis de soye bien fin, laquelle vous mêlerez avec l'emplâtre *divinum*, qui n'est que le *manus Dei*, & l'emplâtre de Vigo *cum mercurio*, dont vous vous servirez comme le précédent; il est bien plus prompt, mais un peu plus douloureux, il suffit que la bougie demeure deux heures, mais il n'importe pas qu'elle y soit plus ou moins, mais le plus a plutôt fait.

Remarque pour les Bongies.

Il faut sur une demi once de

ET CURIEUX. III

Vigo *cum mercurio* une dragme de *crocus metallorum* & autant de verre d'antimoine.

Il faut faire chauffer le bout de la bougie & la tremper dans les susdites poudres, lors même que vous les voudrez rouler, il faut mettre sur l'ais desdites poudres.

Il faut, lors que vous voudrez appliquer la bougie, tirer la verge en haut & oindre la bougie avec du blanc d'œuf.

Remarques sur la Poudre grise.

Si vous versez sur votre matiere, lors que vous y avez jetté l'eau chaude, de l'huile de tartre faite par défaillance, il se fera un précipité orangé, qui étant dulcoré par lotion est un fort bon remede pour les pâles couleurs des filles, donnée avec theriaque ou du mitridat, la doze est d'un demi scrupule ou un scrupule.

412 SECRETS RARES

Pour empêcher que la semence ne se perde, lors que les vaisseaux spermatiques sont foibles; expérimenté.

Il faut prendre la calote des glands du chefne vert & les faire secher au four, puis les mettre en poudre impalpable & en donner pendant trois jours le poids d'un écu d'or. Bon.

Secret expérimenté pour la Chaudépisse; l'on peut en prenant le remede courrir la Poste.

Prenez mercure crud une dragme & demi, que vous éteindrez dans un peu de terebentine de Venise, du sublimé doux dix grains, scamonée & camphre de chacun quatre ou cinq grains, confection hamech un scrupule, incorporez le tout ensemble, vous

vous en ferez deux ou trois pillules de la grosseur de deux ou trois pois pour prendre le matin à jeun ; il faut continuer de prendre la même doze pendant quinze ou vingt jours ; vous pouvez composer plusieurs dozes à la fois.

Autre tres-bon pour les Chandepisses inveterées.

Prenez demi once de terebentine de Venise lavée dans du vin blanc , demi once d'aloës lavé en eau de plantin , deux dragmes mirrhe , deux dragmes d'ambre jaune , mêlez bien le tout ensemble & en faites pillules, & en prenez chaque fois une dragme à jeun , & deux heures après un bouillon & saigner à moitié terme , il y en a pour douze fois ; si elle est cordée & douloureuse ,

K

II4 SECRETS RARES

faut mettre dans un petit verre d'eau de plantin le poids d'un écu d'or d'iris de Florence pulvérisé, le gros d'un petit pois de vitriol blanc, & deux pincées de sel de saturne, & de cela en faire des injections.

Pour connoître où est la Pierre.

Premièrement, si l'urine est rouge & fait de petites vessies au tour du verre, la pierre est aux reins.

Si l'urine charrie du sable jaune, c'est la gravelle.

Si l'urine est sanglante, la pierre a ulcéré le col de la vessie.

Si l'urine est rouge & blanchâtre & qu'elle laisse au fonds du verre comme du pus, la pierre est dans la vessie.

Si l'urine est blanchâtre & épaisse comme blanc d'œuf, la pierre est aussi blanchâtre & mol-

le, mais aussi de dure fusion.

Si l'urine est avec des filamens, la pierre est ulcerée & raboteuse.

Si on sent pesanteur entre les cuisses, la pierre est ramée & percerà la vessie à la longue.

Si on sent pesanteur sans pouvoir uriner, la pierre est au col de la vessie.

Si on sent piqueure au gland de la verge, ce sont des flegmes qui ulcerent cette partie, & le sable qui passe par là fait cuisson.

Notez qu'il faut laisser reposer l'urine que vous aurez faite depuis le minuit jusques au jour, & aussi celle du jour pour en juger à loisir.

Pour les Chancres.

Il faut faire cuire de la sauge dans du vin blanc & laver le mal soit d'homme ou de femme ; assuré.

K ij

116 SECRETS RARES

Pour la Gravelle ; infailible.

Prenez des cailloux de riviere qui jettent feu , faites-les rougir & éteindre dans le vinaigre rosé quatre fois, pulverisez-les sur un marbre avec l'eau où vous aurez fait infuser le gramen, faites-en trochisques , séchez - les & les conservez; & pour vous en servir détrempez dans une once & demi de sirop de limon, & six onces d'eau de parietaire, une dragme desdits trochisques & buvez de cela pendant trois fois de bon matin.

Pour la Gravelle.

Prenez du fené , persil , parietaire & cresson une poignée de chacun, un oignon blanc , le tout bien concassé que vous mettrez dans un pot verni avec deux li-

ET CURIEUX. 117

vres d'huile d'olive que vous ferez cuire à diminution d'un tiers, puis coulez le tout par un linge & gardez-le dans une fiole ou le mettez en onguent avec la cire *quantum satis*.

U S A G E.

Il faut bien frotter les reins avec un linge chaud & les autres parties, puis après appliquez-y des étoupes trempées dans l'huile d'olive chaude, & quand elle est froide appliquez-en d'autre qui soit chaude, & continuez ainsi quelque temps pour ouvrir les pores, ou bien avec de l'huile de scorpion, après cela sechez bien les parties & y appliquez votre susdit baume chaud, & y mettez par dessus du papier & une serviette en quatre doubles & faites cela deux ou trois fois. Ce reme-

118 SECRETS RARES
de est fort bon pour la colique
nephretique.

*Pour faire l'eau des Fièvres;
experimenté.*

Prenez une once & demi de
verre d'antimoine, une once &
demi de canelle, une once & de-
mi de girofle, le tout bien pillé
& réduit en poudre impalpable,
& après il faut avoir de bon vin
blanc la quantité de deux pin-
tes & demi mesure de Paris; met-
tez le tout ensemble dans un pe-
lican bien bouché, que vous met-
trez sur un réchaud à feu de char-
bon & vous ferez bouillir le tout
à petit feu l'espace de vingt-qua-
tre heures ou environ, remuez
ledit pelican de temps en temps
sans l'ouvrir, & après les vingt-
quatre heures expirées, vous le
tirerez du feu & vous coulerez

ET CURIEUX. II

le tout par la manche pendant sept à huit fois, cela étant fait vous mettrez ladite eau dans une fiole, & vous la garderez pour vous en servir dans le besoin.

Cette eau guerit facilement toutes sortes de fièvres tierces ou quartes, quoique des plus enracinées; il en faut prendre la quantité de trois cuillerées; si c'est un petit enfant il n'en faut donner que deux, ou au plus deux cuillerées & demi, pourvu qu'il y ait trois heures qu'on n'ait mangé, ni ne manger que trois heures après, & ces six heures étant expirées, il faut prendre un bouillon gras, sans sel, & si cette eau n'emporte pas la fièvre, dès la première fois, prenez en une seconde, en observant ce qui a été dit ci-dessus.

120 SECRETS RARES

*Teinture des Metaux, que l'on
appelle Lilium.*

Prenez regulo d'antimoine
quatre onces, de cuivre deux on-
ces, d'étain deux onces, de fer
en limaille ou pointe de cloux de
cheval une once, faite fondre
ensemble tous ces métaux, & il
en sortira un regule blanc, met-
tez-le en poudre & y incorporez
cinq ou quatre ou trois pour le
moins autant de felpêtre du plus
pur, après mettez toute cette
matiere dans un creuset bien
grand, faites-la fondre douce-
ment, étant fonduë poussez le
feu jusques à ce que vôtre matie-
re soit reduite en corps vert,
alors il lui faut donner un tres-
bon feu & vôtre matiere devien-
dra tres-verte & fixe, ensuite de
quoi vous pillerez cette matiere
chaudement,

chaudement , mettez-là dans un matras , versez dessus de bon esprit de vin rectifié , & étant bien chargé de teinture versez-là par inclination , & reïterez de la même façon tant que vôtre esprit ne colore plus , après cela distillez ledit esprit jusques à ce que la matiere soit en consistance d'huile , recueillez cette huile & faites-là circuler dans un matras trois mois , s'il se peut , ou si vous voulez dans du fumier.

Notez qu'il faut remuer avec une verge de fer , vôtre matiere aussi-tôt qu'elle est fonduë avec le nitre jusques à ce qu'elle se réduise en vert revert , il lui faut donner un bon feu pendant cinq à six heures.

Notez que pour avoir de bon esprit de vin sans corrosion , il le faut distiller sur les feces de la

L

122 SECRETS RARES
foudre physique, qui se fait de quatre parties de salpêtre raffiné, deux parties de soufre, & une partie de tartre en poudre; mettez cette matiere dans un pot de fer, mettez-y le feu avec une verge de fer, elle fulminera dans le moment avec bruit, que si elle cesse de fulminer, mettez-y encore le feu continuant jusques à ce que vôtre matiere ne fulmine plus.

Eaux pour les Vapeurs.

Prenez quatre onces d'eau de Melisse, deux onces d'eau de scorsonnaire, deux onces d'eau de bourache, deux onces d'eau de buglose, deux onces d'eau de chardon benit, une once d'eau d'orange, quatre onces de sucre, six onces d'esprit de vin, mêlez tout cela ensemble & le mettez

dans une bouteille de verre, & vous en prendrez une cuillerée le soir & le matin, avec un heureux succès.

Remede tres-puissant pour fortifier la nature.

Prenez deux gros d'ambre gris, demi gros de musc, deux grains de civette, trois gros de sucre candy blanc, broyez le tout dans un mortier, puis le mettez dans un matras ou bouteille assez grande pour faire la circulation, ajoutez-y cinq onces d'esprit de vin rectifié au sable ou au Bain-marie en un feu fort lent jusques à la dissolution entiere, & le laissez infuser douze heures, puis le filtrez tout chaud; l'on prend de cette essence dix à douze gouttes.

L ij

124 SECRETS RARES

*Pour le Haut-mal , expérimenté par
un Espagnol.*

Il faut dans le mois de May prendre une taupe; si c'est pour un homme, il la faut mâle & au contraire pour une femme, prenez cette taupe, mettez-là dans un pot de terre non verni que vous emplirez du plus fort vinaigre que vous pourrez trouver, à la reserve de deux ou trois bons travers de doigt; il faut couvrir le-dit pot & le très-bien lutter, puis le mettre dans un four ou fourneau afin de calciner la taupe, laquelle étant calcinée vous mettez en poudre pour en donner le poids d'un écu d'or dans de l'eau de tilleau; notez que vous n'en aurez pas donnez deux ou trois prises au plus que le malade fera guéri.

ANTIDOTE.

Prenez huit livres de bonne eau-de-vie, dans laquelle il faut infuser deux livres de graine de genièvre concassée, & tenir cela dans une bouteille de verre bien bouchée exposée au soleil pendant quinze jours, après il faut distiller le tout au Bain-marie dans un alambic de verre; il n'en faut distiller que six livres ou un peu plus; partagez ledit esprit en six fioles, une livre dans chacune; dans la première vous y mettrez trois quarts de livre de bonne theriaque; dans la seconde, un quart d'once d'ambre gris; dans la troisième, demi once de bezoar oriental bien broyé & un quart d'once de bezoar minéral; dans la quatrième, une once de magistère de corail & un

L iij

126 SECRETS RARES

quart d'once de magistère de perles qui ayent premièrement trempé dans deux onces de suc de limon tiré à froid, & vous mettez le tout avec le suc; dans la cinquième, une once & demi d'aristoloche ronde coupée en petits morceaux, trois onces de bon orvietan & demi once d'huile grasse de muscade; & dans la sixième, trois quarts d'once de bol d'Arménie oriental, & demi once de fleur de soufre, & demi once de terre figillée, nacre de perles brûlées demi once en poudre, mettez toutes les fioles au soleil pendant quinze jours les ôtant la nuit & les remuant tous les jours; après prenez la première fiole, la cinquième & la sixième mettez le tout dans une cucurbite, pressez-en bien le marc, & vous mettez tout ce

que vous aurez filtré & pressé avec ce qui a distillé, il faut brûler le marc dans un creuset, & vous tirerez le sel avec l'esprit de vin autant qu'il en faudra & garderez ce sel; prenez après les autres fioles & mêlez avec ce que vous avez distillé, & mettez dans la cucurbite avec quatre onces de vraye huile de terebentine rectifiée par l'esprit de vin, mettez au Bain-marie à petite chaleur, distillant en sorte qu'une goutte demeure un demi *Patēr* dans l'autre, continuez jusques à tant que l'huile soit passée, laissez un peu refroidir le tout, ôtez le recipient & mettez dans la cucurbite le sel que vous avez tiré du marc, laissez ainsi refroidir, mais non pas tout-à-fait, mettez dans des fioles, & conservez seulement une livre de l'esprit qui

L iiij

128 SECRETS RARES

aura distillé, & le garderez avec l'huile qui aura passé, & l'autre partie vous la mettrez sur ce que vous avez ôté de la cucurbite, que vous nommerez Antidote, & ce qui sera distillé Elixir merveilleux pour beaucoup de maladies; gardez-le toujours avec l'huile de terebentine qui nage par dessus, afin d'empêcher que rien ne se hâle, la doze est de dix gouttes jusques à trente pour le plus, suivant la prudence de celui qui le donne, & c'est dans un vehicule convenable.

Vertus de l'huile de Vitriol ou de Soufre.

Notez, que quand vous vous servirez de celle de vitriol il n'en faudra par exemple que deux gouttes, au lieu qu'il en faudra quatre de celle de soufre pour le même mal.

Pour la Lepre.

Prenez - en quelques gouttes dans deux onces d'eau de pimpinelle.

Pour le Sang.

Elle le clarifie étant prise dans la malvoisie.

Pour la Lepre & la Galle.

Dans l'eau de fumeterre & de mirabolan, elle guérit la lepre & la galle, comme aussi avec l'eau de buglose.

Pour la douleur de Tête, Migraine, Vertige & poulx.

Avec l'eau de marjolaine.

Pour la douleur de Rate.

Avec l'eau de buglose.

Pour la Tigne ou Rogne lepreuse.

Purgez premierement, après donnez de ladite huile avec de l'eau d'iris de Florence, ou bien dans de l'eau-de-vie.

130 SECRETS RARES

*Pour la Memoire & pour la
Lassitude.*

Dans l'eau de fenouil.

Pour la Melancolie.

Dans l'eau de buglose ou de
bourache.

Pour la Frenesie ou Cerveau.

Dans l'eau de nenufar, ou de
mente, ou de fève.

Pour le Mal caduc.

Dans l'eau de peonia.

Pour la Pluresie.

Dans l'eau de mentraite.

Pour le Crachement de sang.

Dans l'eau de fauge.

Pour le tremblement des Nerfs.

Dans l'eau de basilique.

Pour la Frenesie.

Dans l'eau de fenouil.

Pour le Rhume.

Dans l'eau d'Iris.

Pour la goutte & saignement du nez.

Dans l'eau rose.

Pour la Paralysie.

Dans l'eau de sauge & d'isope,
autant de l'une que de l'autre en
usant souvent.

Pour l'Eschinance.

Dans l'eau de morse.

Pour la Toux.

Dans l'eau de capilli veneris
& isope, autant de l'un que de
l'autre.

Pour Crachement de sang.

Dans l'eau de plantin.

Pour le tremblement des Nerfs.

Dans l'eau de marjolaine &
basilique.

Pour les Syncopes.

Dans l'eau-rose & eau-de-vie,
autant de l'un que de l'autre.

*Pour l'Estomach froid & pour l'in-
commodité de la Poitrine.*

Dans l'eau de mente.

Pour la Rougeur du visage.

Dans l'eau de pourpier.

132 SECRETS RARES

Pour douleur froide de l'Estomach.

Dans l'eau de morele.

Pour douleur d'Estomach.

Dans l'eau de betoine, après
s'être purgé.

Pour toutes les douleurs du Corps.

Dans l'eau de scabieuse.

Pour l'Eschinance.

Dans l'eau-de-vie.

Pour le Flux de ventre.

Dans l'eau de plantin.

Pour toute Colique.

Dans l'eau de ruë.

Pour Morsure venimeuse.

Dans l'eau d'absynthe.

Pour les Hemoroides.

Dans l'eau de rapsus barbatus,
ou de millefeuille, autant de l'un
que de l'autre.

Pour l'Hydropisie.

Dans l'eau de chicorée.

Pour le Foye.

Dans l'eau de tamaris.

Pour la Pierre.

Dans l'eau de refors.

Pour la Faim canine.

Dans l'eau-de-vie.

Pour la Fièvre tierce.

Dans l'eau de pimpinelle.

Pour Fièvre quarte.

Dans l'eau de pentaphilon.

Pour les Vers des enfans.

Dans l'eau de pourpier.

Pour Flux de ventre.

Dans l'eau de tapfus barbatus.

Pour Uriner.

Dans l'eau de cresson.

Pour la Matrice.

Dans l'eau d'arthemise ou armoise.

Pour la Toux & douleur de Cœur.

Dans l'eau de poireaux.

Pour la Goutte froide.

Dans l'eau de choux distillée.

Pour la Sciatique.

Dans l'eau de mentraste & eau.

134 SECRETS RARES
de-vie, autant de l'un que de
l'autre.

Pour la Goutte chaude.

Dans l'eau de plantage & pa-
rietaire, autant de l'un que de
l'autre.

Pour l'Asthme.

Dans l'eau d'arthemise.

Pour la Surdit .

Dans l'eau de *Sigillum Salomo-
nis*, ou de *Sigillum beata Maria.*

Pour Piqueure en tout le corps.

Dans l'eau de plantin.

Pour les Vers des enfans.

Dans l'eau de fougere.

Notez qu'il faut continuer jus-
ques   guerison une ou deux fois
la semaine selon le malade ; il
faut employer pour toutes ces
eaux toujours deux onces, dans
deux gouttes d'huile de vitriol,
ou quatre gouttes de celuy de
soulfre pour le m me mal.

J'ai crû qu'il n'étoit pas mal-à-propos de donner la vertu desdites huiles pour éviter la peine d'aller chercher ailleurs.

Feu imperceptible qu'on peut porter dans la poche.

Prenez fiente de vache du mois de May ou de Juin, la troisième partie de cendres de genièvre mouillée d'eau-de-vie rectifiée & en faites des boules de la grosseur que vous voudrez, prenez des étoupes ou du chanvre, le blanc d'un œuf que vous ferez venir en eau, dans laquelle vous infuserez de la chaux vive, & en formerez du lut dont vous formerez votre boule, ensuite faites-la secher & y faites un trou au milieu avec un poinçon jusqu'au centre & y mettez le feu avec une allumete, le feu y étant

136 SECRETS RARES
bouchez le trou avec un clou fait
exprés, & le luttez bien qu'il ne
respire, & lors que vous voudrez
du feu présentez-y une allumette
& vous en aurez.

*Pour remplir les trous de la petite
Verolle.*

Prenez cent escargots, faites-
les jeûner trois ou quatre jours,
cassez la coquille & prenez-en la
chair, mettez-là dans un vaisseau
de verre bien bouché dans une
cave à l'humide pendant 9. jours,
ayant jetté dans ledit vaisseau sur
les limaces une once & demi de
sucre pulvérisé grossièrement,
après les neuf jours il faut pren-
dre lesdits escargots & les percer
avec une grosse aiguille d'argent
& les mettre dans un linge bien
net & délié & les presser fort, &
de la liqueur qui en sort s'en oin-
dre

dre le soir avec une plume, & prendre garde aux yeux, & le matin se débarbouiller avec de l'eau de plantin.

Pour le Hemoroides.

Faites de l'onguent d'un jaune d'œuf frais avec aussi gros de *populeum*, le tout bien mêlé ensemble & mis sur le mal.

Autre.

Ou pilez un demi quartron de lard vicil & gras, après lavez-le bien avec de l'eau de plantin & de rose, & puis mêlez-y un jaune d'œuf & une once de *populeum*.

Autre.

Ou bien, amortissez sur le feu des feuilles de choux rouges, & les appliquez sur le mal.

M

138 SECRETS RARES

Autre.

Ou bien , pilez la parietaire & la mettez sur le mal , avec une compresse.

Autre.

Ou bien , recevez la fumée des plus vieux souliers que vous pourrez trouver sur un réchauf, dans une chaire percée.

Autre.

Ou bien , prenez l'herbe & la fleur de lin, cuisez-les avec graisse de porc , coulez & pressez le tout , & étant un peu froids mêlez y un jaune d'œuf frais , & en appliquez avec du coton sur le mal , & la douleur cessera aussitôt ; assuré.

Autre.

Ou bien de l'huile de buis & mettez-en une goutte sur le mal

avec du coton attaché au bout d'un petit bâton , ou bien mêlez un scrupule de cette huile dans demi once d'huile de lin ; cette huile de buis est narcotique & merveilleuse pour appaiser toutes fortes de douleurs de dents.

Autre.

Ou bien , rapez une bonne pomme dans de l'eau rose , faites la bouillir tant qu'elle soit cuite , après mettez des cloportes en poudre , jetez-en dans ladite cuite , & de tout cela mettez-en sur un linge & l'appliquez sur le mal , cela empêche l'inflammation & la douleur.

Autre.

Ou bien , prenez de l'huile de lin , faites chauffer une pelle , jet-

M ij

140 SECRETS RARES

tez-y ladite huile, & lors qu'elle frillera, laissez-la tomber dans une écuelle de bois falle, gardez cette huile, & servez-vous en pour en mettre sur le mal avec une plume; il est assuré.

Autre tres-assurée, soit internes ou externes; expérimenté.

Prenez de la ceruse de la grosseur de deux noix, avec deux onces d'indigo, pilez le tout & le mêlez avec quatre onces de beurre frais sans sel, après l'avoir lavé avec eau rose sept à huit fois, & de ladite composition frottez le mal ou l'appliquez sur du papier folet toute la nuit si elle est externe, & si elle est interne mettez-en dans le fondement avec une plume ou bien suppositoire fait de papier folet, oingt dudit onguent & mettez-

ET CURIEUX. 141
le dans le fondement.

*Autre pour appaiser la douleur
des Hemoroides.*

Faites cuire dans de l'eau commune les feuilles d'hieble, étant cuites mettez-les dans un linge & les appliquez sur le mal deux ou trois fois, aussi chaudement qu'il se pourra, ou bien mettez-les entre deux linges & assayez-vous dessus aussi chaudement que vous pourrez.

Autre.

Prenez la seconde écorce deureau, faites-la bouillir avec de gros vin rouge, & faites asseoir le malade sur une chaire percée, afin qu'il en reçoive la fumée.

Autre.

Prenez onguent rosat, & un

142 SECRETS RARES
peu de fel de saturne , que vous
mélerez ensemble , & de cela oi-
gnez-en les hemoroides.

Pour les Corps.

Prenez de la gomme ammo-
niac de la grosseur d'une noix ,
concassez-la & la faites cuire
avec de bon vinaigre , & lors
qu'elle est dissoute passez-la à
travers un linge , & vous en ser-
vez comme d'une emplâtre , en
l'appliquant sur le corps avec du
linge , que vous laisserez environ
huit jours.

*Secret pour le Haut-mal ;
experimenté.*

Prenez du *Rubia tinctorum* avant
le soleil levé , en tout temps ,
pourvu qu'il ne soit point plu-
vieux , distillez le dans une cu-
curbite de terre plombée, c'est-à-
dire vernissée , gardez cette eau ,

tirez le sel du marc , & le mettez dans ladite eau , qui devient incorruptible par ce moyen; notez qu'en tirant ledit sel l'eau ne doit pas demeurer sur le marc plus de quatre heures, parce que le sel en fortiroit rouge , donnez de cette eau avec son sel deux onces durant trois matins à jeun dans trois onces de vin blanc , ayant auparavant purgé le malade.

Notez , que si vous tirez l'esprit du sel de ladite herbe comme on tire les esprits des autres fels, il suffira d'en donner quelques gouttes dans du vin blanc.

PLUSIEURS RARES
& beaux secrets , touchant
la Medecine.

*Recette du Baume admirable , pour
toutes sortes de maladies.*

Prenez trois livres de bon es-

144 SECRETS RARES

prit de vin rectifié, une once de fleurs d'hypericon bien épluchées, faites-les infuser dans un matras avec ledit esprit de vin pendant deux jours, après quoi vous retirerez le marc que vous presserez dans un linge.

Prenez ensuite deux onces de baume de la Mecque, trois onces de benjoin, une once d'encens mâle, myrrhe, aloës succotrin & racine d'angelique de chacun demi once, ambre gris, & musc de chacun douze grains, lesquelles susdites drogues vous broyerez bien ensemble dans un mortier de marbre, & les mettrez dans vôtre esprit de vin, que vous exposerez pendant un mois au soleil, ou quinze jours sur des cendres chaudes de la même chaleur que le soleil; ensuite il faut couler l'essence & la mettre
dans

dans des fioles bien bouchées.

Notez, qu'il ne faut pas que le matras soit trop plein, parce que les matieres se gonflent & pourroit se casser, il faut le boucher de telle sorte que le bouchon ne se puisse point ôter, car s'il ne tenoit pas fortement les matieres se gonflant le feroient sauter, & tout seroit perdu.

*Vertus & usages de ladite Essence
balsamique.*

C'est avec raison qu'on peutappeller ce Remede universel, puisqu'il y a tres-peu de maladies qu'il ne guerisse & ne soulage, quand même un estomach seroit tout ulceré, un poulmon tout pourri, la ratte enflée, le foye tellement corrompu & vicié qu'il ne pourroit faire ses fonctions, cette essence étant prise par la bouche

N

146 SECRETS RARES
rétablit ces parties dans leur con-
sistance naturelle , en les net-
toyant , raffermissant & consoli-
dant , & cela est si vrai qu'on le
peut experimenter en trempant
un morceau de chair de veau
deux ou trois fois dans cette
essence , car quand même il au-
roit commencé à se corrompre
elle le rétablirait , l'embaume-
rait & le conserveroit de telle
maniere , qu'elle le rendroit in-
corruptible; que ne fera-t-elle
pas dans le corps humain , dont
la chaleur naturelle le fait en-
core agir avec plus de force &
porte les esprits dans tous les en-
droits qui en ont besoin ?

1. Ainsi cette Essence prise
par la bouche guerit de la phti-
sie, du poison, des abcès qui vien-
nent interieurement, en les meu-
rissant, les évacuant & consoli-

dant les parties qui ont été atteintes du mal.

2. Prise par la bouche elle est extrêmement salutaire pour les asthmatiques, s'ils en prennent une cuillerée deux fois la semaine; elle guerit de même les poulmoniques par l'usage qu'ils en feront à peu près comme les asthmatiques.

3. Prise par la bouche, elle rend le corps libre sans violence, provoque les mois aux femmes, fait vuider les superfluités, ou arrête les pertes de sang.

4. Prise par la bouche elle est généralement infaillible pour guerir toutes les mauvaises affections des intestins, du foye ou du poulmon, elle guerit toutes sortes de coliques & toutes autres infirmités qui naissent du chaud & du froid; elle aide par sa vertu sim-

N ij

148 SECRETS RARES

patique à la chaleur naturelle, à chasser dans quelque complexion que ce soit toute sorte de corruption, & preserve de celles qui pourroient y venir par la debilité des parties, en introduisant dans le corps une vertu nouvelle & vivifiante.

5. Prise par la bouche toute pure aux déclins de la lune, elle guerit l'épilepsie ou mal caduc, il en faut prendre alors quatre jours de suite une cuillerée à chaque fois, & continuer ainsi tous les déclins de la lune jusqu'à une entiere guerison.

6. Prise par la bouche, c'est un souverain remede contre les maladies pestilentiellles & contagieuses.

Cette essence étant appliquée par dehors, guerit toutes sortes de blessures de fer & de

feu, en quelque partie du corps
que ce soit.

La maniere de s'en servir.

Il faut bien laver la playe tout
autour avec ladite essence, &
lorsque la playe est du tranchant,
si elle est profonde il la faut se-
ringuer dedans, de sorte que tou-
te la playe en soit bien nettoyée
& imbibée, il faut mettre ensuite
sur l'orifice de la playe du coton
bien fin & uni, qui aura été suf-
fisamment trempé dans ladite es-
sence, & mettre par dessus celui-
là d'autre coton, & par dessus ce
second coton une compresse de
linge, après-quoi il faudra bien
bander la playe; si la playe est
grande & fraîche, & qu'il soit
nécessaire de réunir les parties],
l'on peut donner au bord trois
ou quatre points d'éguille, &
N iiij

150 SECRETS RARES.

la penser comme on l'a dit.

Si la playe est au visage, il n'est pas besoin de la coudre crainte qu'il n'y reste une cicatrice, mais il faut sur le champ bien nettoyer les bords & le dedans de la blessure, les rejoindre comme ils étoient auparavant & y mettre du coton comme dessus, & enfin la bander soigneusement, la playe se consolidera sans cicatrice, & on n'y doit point toucher que quand le coton tombe de lui-même, à moins qu'on ne veuille y en remettre pour augmenter la force, que si l'on coupe l'oreille à un cheval & que sur le champ on la mouille de cette essence & qu'on la remette en sa place elle reprendra & se refermera comme auparavant.

Pour les blessures de la tête il ne faut jamais trépaner de quel-

que nature qu'elles soient, mais il faut seulement razer les cheveux pour réunir les parties & tirer les éclats d'os s'il y en a de cassez, & ensuite y appliquer le remede comme dans les autres parties du corps; il est bon de remarquer qu'il ne faut y mettre aucune tente de fil, ni appliquer aucun onguent, ni emplâtre ou autre chose semblable en quelque place que ce soit, il ne faut mêmes ni eau ni vin, ni huile, ni aucune autre liqueur, parce que cette essence se coaguleroit & ne pourroit point communiquer sa vertu; il est vrai que si l'on pense une playe sur laquelle on ait déjà mis quelques onguens, il la faut bien étuver avec du vin chaud, la nettoyer & ensuite l'essuyer soigneusement & la secher, après-quoi l'essence seule

N iiij

152 SECRETS RARES

dans huit jours guerira la playe
& même en moins de temps.

Si la playe est grande & qu'elle perce de part en part, il la faut seringuer par les deux côtez une fois chaque jour, & appliquer ce remede comme il a été dit ci-dessus, mais il faut remarquer que le coton s'attache tellement à la place où il a été mis, que pour le lever il le faut mouïller par dessus avec ladite essence, ainsi il se détache par ce moyen, après quoy on remet le coton quand on pense la playe, il ne faut neanmoins seringuer que trois jours de suite, car après ce temps-là, la playe est presque entièrement guerie.

Les bubons se pensent comme les playes, on les oint de l'essence même, & quand ils tombent, c'est un signe que la matiere est

ET CURIEUX. 153

preste à se vider, c'est pourquoi si le bubon ne creve de-lui même il le faut percer & puis le penser de la maniere qu'on a dit.

Cette essence doit être appliquée froide & être tenuë bien bouchée, afin qu'elle conserve sa vertu, elle guerit le mal de dents, faisant un bouton de coton, le trempant dans ladite essence, & puis le mettant dans le trou de la dent, on peut le retremper tous les jours & en six jours tout sera guéri.

Elle guerit de la sciatique en mettant de ladite essence dans la paulme de la main & en frotant le mal.

Elle guerit toutes fistules pour inveterées qu'elles soient, faisant tomber le calus interne.

Elle ôte toutes les cicatrices, même de la petite verolle en s'en frottant comme dit est.

154 SECRETS RARES

Elle guerit toutes sortes de feux volages.

Elle guerit toutes dartres veneneuses, cancers, ulceres, bubons deduits en playes & chancreux, toutes morsures d'animal enragé, s'en frottant & baignant la partie affligée.

Elle guerit les hemoroïdes, tant internes qu'externes s'en frottant la partie affligée.

Elle guerit tous maux des gencives, même le scorbut.

Elle guerit toutes brûlures, tant vielles que fraiches, quand même elles seroient reduites en playe, en les pensant comme les autres playes; mais si elles sont fraiches il suffit de les laver & les oindre sans les couvrir.

Elle guerit en un instant le mal de tête, soit qu'il vienne de migraine, de fièvre intermitante ou

continuë , & pour cela il faut flairer ladite essence & s'en mettre dans les narinnes, s'en frotter un peu le front & les tempes.

Elle conforte le cerveau & empêche les vertiges en la flairant & en la mettant dans les narinnes, sur le front & sur les tempes.

Elle guerit les croutes & les inflammations qui viennent au dedans du nez , & celles qui pourroient venir au dehors , comme les cancers , en mouillant seulement le mal , & puis le couvrant de coton mouillé dans la même essence.

En l'appliquant de la même manière, elle guerit les meurtrissures, contusions, apostumes, descentes, fluxions, enflûres, & loupes.

Elle guerit tous maux de gorfier, s'en gargarisant dans du vin.

156 SECRETS RARES

Elle guérit les panaris, les ulcères putrides avec leur calus, & rétablit toutes les parties dans leur état naturel.

Elle guérit les maux d'yeux en y en mettant une goutte dedans, & elle ronge les taves & ôte les cataractes & péricules.

Elle guérit pareillement tous les érysipels.

Elle guérit toutes sortes de coliques, en s'en oignant le ventre.

Elle arrête en un instant les douleurs de la goutte quelques violentes qu'elles soient, s'en oignant souvent les parties affligées, & on ne doit rien appréhender, parce qu'il n'y a rien d'onctueux qui puissent noier, elle dissout aussi les catarrhes.

Enfin elle guérit ou soulage la surdité mettant dans l'oreille du coton fin, mouillé dans cette essence.

C'est une regle generale pour ceux qui s'en voudront servir que pour les coups où il n'y a que contusion, inflammation, noirceur & pour les accidens de cette sorte il ne faut qu'oindre la partie malade, la couvrir avec du coton fin mouillé dans cette essence, la couvrir d'autre coton sec, puis bander le mal; quand à la goutte sciatique, les douleurs froides, enflûres de nerfs, ou pour ceux qui sont retirez, rheumatismes & autres, il ne faut qu'oindre simplement la partie,

Une des rares huiles qui soit en la Medecine.

Prenez trois livres huile d'olives de la plus vieille, huile de lentisque, & à son défaut de terebentine de Venise trois livres, de grains de froment bien nets

158 SECRETS RARES

& bien secs quatre onces , encens mâle & blanc six onces , raisine une once , valeriane & chardon benit de chacun trois onces , hypericon six onces , myrrhe choisie une once.

Il faut premierement mettre dans un pot verni l'huile d'olive avec l'huile de terebentine ou de lentisque , puis metre vôtres pot à feu lent de charbons , & quand il voudra commencer à bouillir , il le faut ôter du feu & mettre vôtres raisine pilée grossierement , puis étant fonduë y mettre l'encens & la myrrhe pulvérisées & tamisées subtilement , remuant toujours avec une spatule de bois , & le tout étant bien incorporé ajoutez y vos herbes pilées grossierement & vôtres froment concassé à part , puis couvrir vôtres pot & le remettre au

feu lent, & quand il voudra commencer à bouillir il le faut lever tout aussi-tôt, afin qu'il se refroidisse un peu, après mettez le tout dans une fiole double, la fermant bien avec un bouchon de liege & de la cire par-dessus, l'exposant comme cela aux rayons du soleil pendant quinze jours, ou bien dans le fumier de cheval, & vôtre huile sera faite; mais il vous faut avertir que quand ladite huile sera faite, & que quand vous la passerez par un tamis pour la separer desdites matieres, la myrrhe ni l'encens ne pourront pas passer, à cause de leur onctuosité, mais il vous les faudra démêler avec la main dans ladite huile jusqu'à ce que le tout soit fondu & dispersé, & qu'il ne se connoisse plus, autrement la myrrhe se mettroit tout

211013

160 S E C R E T S R A R E S

en une masse & feroit fort peu de profit, & si vous voulez que vôtre huile soit rouge, vous prendrez au lieu de vôtre huile commune de l'huile d'hipericon legitiment faite, pour lors vôtre dite huile aura & produira un plus grand effet.

Notez, que l'encens & la myrthe qui demeurent sur le tamis doivent être bien delayées dans ladite huile, que vous aiderez à passer avec vos doigts, afin qu'elle n'ait pas le temps de se mettre en masse.

Vertus & usage de ladite huile.

Premierement, cette huile est principalement admirable à toutes sortes de playes, lesquelles nous réduirons en trois chefs principaux.

Dans le premier, nous mettrons

trons toutes les blessures faites par toutes sortes de ferremens envenimez.

Dans le second, toutes sortes de blessures faites de quelque fer que ce soit sans venin.

Dans le troisième, toutes sortes de morsures ou piquûres d'animaux venimeux, comme des serpens, scorpions, morsures de chien enragé, & coups de corne de taureau, parce que quand le taureau est en colere il envoie le venin de sa colere par la pointe de ses cornes, de même que les piquûres d'épingles, éguilles, poinçons & épines, & pareillement si avec ces piquûres les nerfs ou les jointures se trouvent offensées, alors par la grande douleur qui s'augmente & qui correspond jusques au cerveau où lesdits nerfs prennent leur

O

162 SECRETS RARES

origine , cette même cause fait que la personne entre en fièvre & frenesie , & que bien souvent le patient meurt.

Secondement , elle guerit toutes apostumes tant chaudes que froides , les érésepeles & hémorroides , & particulièrement aux hommes , parce qu'aux femmes elles sont plus difficiles ; elle guerit encore les bubons & charbons , & pareillement toutes les brûlures faites par feu , par fer , par eau , par huile & semblables ; elle guerit de même toutes contusions & meurtrissures ; elle est aussi très bonne pour ceux qui ont pris le venin par la bouche , elle sert même contre les empestes , elle est aussi très-propre pour les vieux ulcères putrides & infistulés , mais il se faut bien garder de se servir de

ladite huile pour les chancres & *noli me tangere*, à cause qu'elle y fait plus de mal que de bien.

Mais puisque ladite huile est admirable pour toutes les maladies susdites, il en faut voir l'application sur chacun desdits maux ci-dessus mentionnez.

Premierement, elle se doit mettre sur le mal avec une piece de linge chaud, mouillée dans ladite huile chaude & une autre piece de linge mouillée dans du vin blanc, qui soit semblablement chaud, il faut aussi vous avertir qu'en toutes les playes du premier chef, & les morsures & blessures du troisieme chef, il faut mettre seulement ladite huile depuis la blessure en haut, c'est-à-dire, tout ce que l'enflure contient bien chaudement, & sur la playe, il faut mettre les deux.

O ij

164 SECRETS RARES

pieces que nous vous avons ci-devant dit , sçavoir une trempée dans l'huile , & l'autre trempée dans le vin blanc chaud , afin de maintenir toujours les pieces humides , ainsi vous les pourrez penser deux fois le jour , laissant toujours l'espace de dix heures de l'application de l'un à l'autre appareil ; mais quand nous viendrons pour la seconde fois à penser les susdites playes ou morsures , il est tres-necessaire de mettre l'huile dans la playe , parce que si dès la premiere fois l'on venoit à mettre l'huile sur ladite playe cela causeroit de fâcheux accidens , parce que le venin venant à fuir les medicamens attaqueroit sans doute quelque partie noble , & pourroit causer la mort ; mais faisant comme il vous est dit ci-dessus tout le ve-

nin fortira de la playe auparavant que d'arriver au second appareil.

Tout aussi-tôt que le malade fera pensé il lui faut faire boire une once de ladite huile dans trois onces de vin blanc, lequel lui fera rendre le venin par la bouche ou par le bas, il le faut réiterer s'il en est de besoin le lendemain, mais non pas en si grande quantité.

Pour les blessures du second chef, faites de quelque maniere que ce soit, mais sans venin, elles sont de deux manieres, ou penetrantes ou non, les penetrantes sont celles qui penetrent dans la capacité du ventre, estomach ou poitrine, dans lesquelles il faut premierement faire entrer du vin blanc un peu chaud, & les laver & bassiner selon l'art, après

166 SECRETS RARES

il faut prendre une once de ladite huile, quand c'est pour penser un coup d'épée ou poignard, ou quelque piquûre profonde, il faut l'introduire dedans la playe chaudement avec une seringue & après il faut mettre la tante trempée dans ladite huile, afin que la blessure ne se ferme, & par dessus vous appliquerez vos pieces comme nous avons dit ci-dessus, mais sur la piece mouillée dans le vin, il en faut mettre dix ou douze autres seches, afin que le sang qui sort la premiere fois de la playe s'imbi- be dans lesdites pieces, avec cela il faut que le malade se penche un peu du côté de sa blessure, afin que le sang se puisse mieux évacuer par icelle, & faire le même deux fois le jour.

Les autres playes non pene-

trantes seront pensées tout de même que nous vous avons dit des penetrantes , sçavoir avec l'huile & le vin , y ajoutant une piece mouillée dans le vinaigre , laquelle fera la troisième , & l'on n'y touchera pas de vingt-quatre heures à cause du sang ; c'est pourquoi quand on voudra ôter lesdites pieces il les faut ôter avec dextérité , les baignant un peu par dessus avec du vin froid ; il faut penser la blessure deux fois le jour , comme aussi toutes les apostumes , mettant toujours deux pieces mouillées dans le vin blanc , le tout chaudement.

Quand vous appliquerez les pieces trempées dans ladite huile chaude sur l'érysipele elle ne se rompra pas , mais fera certaines vessies ou empoules pleines d'eau chaude , & ensuite se resou-

168 SECRETS RARES
dront en croutes seches , & sui-
vant ledit medicament tombe-
ront d'elles - mêmes sans laisser
aucune marque ni cicatrice.

En appliquant ladite huile sur
les charbons , ils se perceront ,
mettra dehors toute la chair mor-
te, feracroitre la chair, laditehui-
le aussi cicatrisera en perfection.

Elle rompra les autres apostu-
mes en leur temps de maturité ,
& les guerira tres-bien , mais
pendant que ladite apostume est
ouverte il sera fort à propos de
purger le malade, & sur tout ceux
qui ont les écroüelles , afin d'ô-
ter tout-à-fait la cause qui fo-
mente le mal.

Pour les hemoroïdes elles se
gueriront parfaitement en appli-
quant ladite huile avec les pie-
ces , c'est-à-dire toujours chau-
dement, que si elles sont profon-
des

des il faudra se servir de la seringue.

Il faut remarquer que si à la playe ou apostume il survient excroissance de chair, l'huile la fera tomber d'elle-même.

Pour la brûlure il faut la penser en la lavant ou baignant doucement avec une piece mouillée de ladite huile trois ou quatre fois le jour, la laissant toujours découverte sans y appliquer rien dessus, il ne faut pas toucher à une certaine humeur blanche qui est dessus ladite brûlure, parce que l'huile tirant le feu se convertit en cette dite humeur, laquelle par après se fait une croûte rougeâtre & se desséchant peu à peu tombe d'elle-même, après laquelle en renaît une autre & fait le même effet, il ne reste puis après qu'une peau rouge qui

P

170 SECRETS RARES

se dissipe petit à petit, & la peau retourne ensuite en son premier état sans aucune marque, pourvu, comme il vous a esté dit, que l'on la laisse découverte sans y avoir aucunement touché; de plus aucun ne sera estropié encore que la brûlure fût grande, & que le muscle, nerf, veine ou artère fussent offencez, il est bien vrai que par tels accidens la partie demeure pour quelque tems foible & comme endormie, mais il ne faut rien craindre, car tenant toujours la partie bien couverte de linges chauds elle retournera en son premier état par la vertu de cette huile.

Pour les playes simples il ne faut que mettre ladite huile chaudement, puis bander & serrer la playe & elle guérira en vingt-quatre heures, c'est-à-dire

celles qui ne sont pas pénétrantes mais simples, car les pénétrantes il les faut tenir ouvertes avec tantes, autrement elles se pourroient trop tôt fermer & causer des accidens fâcheux.

Il faut aussi noter qu'appliquant ladite huile il n'est pas besoin de mettre des points d'éguille à la playe pour ne laisser aucune marque, que si la playe se trouvoit si grande qu'on ne pût faire autrement, il y faudroit mettre un point ou deux simplement, & ne prendre que la seule peau, & au second appareil il les faudroit ôter.

Si quelqu'un a reçu quelque coup à la tête & qu'il y aye playe ou fracture, il faut appliquer la première piece mouillée de ladite huile & l'autre trempée dans le vin blanc, ayant rasé le poil

P ij

172 SECRETS RARES

après avoir lavé la partie avec vin chaud, avertissant de ne tirer jamais les os de la tête par force, mais il faut laisser faire à ladite huile qui les fera tomber, & guérira dans peu de temps ladite playe en toute perfection, en nourrissant légèrement vôtre malade, vous lui pourrez donner à boire du vin bien trempé encore qu'il eût la fièvre, pour survenir à la foiblesse, qui bien souvent fait mourir le blessé à cause de la grande perte de sang qu'il perd par sa blessure.

Il faut empêcher que le malade ne mange des oranges, citrons, vinaigre ni autre chose qui soit aigre.

Pour ceux qui ont pris le venin par la bouche on leur donne à boire une once de ladite huile dans trois onces de vin blanc, &

pour ceux qui ont la peste, ils en prendront le même poids le matin à jeun; elle a cette propriété de chasser ledit mal ou par vomissement, ou par le bas; il faut réitérer s'il en est de besoin.

Ne pouvant ôter de la playe la bale ou autres fers sans grande douleur, il la faut penser avec ladite huile en la seringant, & elle attirera peu à peu la bale ou le fer dehors, continuant la cure comme dessus.

L'on guerira les vieux ulceres en purgeant le corps & les pensant avec ladite huile, elle rendra les fistules petites comme une lentille; lors qu'elles seront inveterées, les confortera & emportera tout-à-fait la douleur.

Ladite huile sert encore aux fièvres quartes, en frottant l'épine du dos le plus chaudement

P iij

174 SECRETS RARES

qu'on le pourra souffrir un peu de temps avant que l'accès arrive, & par l'expérience d'icelle vous jugerez de sa valeur & de son prix.

*Pierre précieuse & merveilleuse
pour le corps humain.*

Prenez limaille d'acier ce que vous voudrez, versez dessus de l'urine d'enfant bien sain auquel vous aurez fait boire du vin bien trempé huit ou neuf jours, faites que l'urine surpasse ladite limaille de cinq à six doigts, que vous laisserez rotiller dans ladite urine pendant quelques jours, séparez l'urine de cette matière par le filtre, tirez cette teinture jusques à siccité, laquelle étant tirée, prenez-en deux dragmes & six dragmes de regule d'antimoine fondu trois fois avec le tartre

crud & avec le soufre, lequel soufre aurez lavé avec eau chaude deux fois & filtré par le papier gris, car il faut sçavoir que par cette voye on met le soufre en poudre impalpable, & on le met, sur le papier gris, & par dessus on jette l'eau chaude, ne mettez point de sel nitre à votre regule, comme font quelques-uns; puis prenez deux dragmes d'or calciné avec trois fois son pesant de mercure dans une ventouze, l'or étant réduit en petites lames, & remuant ledit or & mercure avec un petit bâton jusques à la calcination, prenez sel commun à discretion que vous jetterez dans ladite ventouze, remuant bien le tout ensemble, après il faut l'exposer au feu de roüe jusqu'à ce qu'il n'y ait plus de mercure, & lors que vous verrez vô-

P iij

176 SECRETS RARES
tre or beau versez-le dans l'eau &
le lavez jusqu'à ce que l'eau soit
claire & insipide, après prenez
ces trois imatieres, acier, anti-
moine & or, faites-les fondre
dans un creuset à feu de fonte,
puis jettez ladite pierre en la
figure que vous voudrez.

Vertus & maniere de s'en servir.

Pour s'en servir faites-là infu-
ser dans du vin blanc vingt-qua-
tre heures, duquel donnerez deux
ou trois onces selon les forces du
malade, & il sera purgé benigne-
ment & sans danger; ce remede
est spécifique & infailible contre
la peste, pourpre, verolle grosse
& petite, rougeolle, ébullition de
sang, galle, gratelle sans se faire
saigner ni faire autre chose :
elle guerit absolument la fièvre-
chaude, tierce & continuë, la

colique bilieuse & venterse,
migraine & mal de tête, pleu-
sie, purge généralement les hu-
meurs superflus & pécantes, cel-
les qui procedent de la bile, de
la pituite & autres; enfin elle
va chercher jusques au bout des
doigts les mauvaises humeurs,
pour les faire sortir du corps par
les excremens, selles & urines,
sans aucun vomissement; elle est
souveraine, infaillible & assurée
contre la purgation des femmes
& mal de matrice, si elles en
prennent deux ou trois fois avant
que le temps des purgations doi-
ve venir; elle est bonne pour cel-
les qui sont en couche & en dan-
ger de mort à cause de l'arriere-
faix, menstruës & autres hu-
meurs restées dans la matrice,
elles sont incontinent gueries si
elles usent de ce remede, & leur

178 SECRETS RARES

fera fortir sans peine & sans hazard tout ce qui leur reste dans le corps, il n'y a point de jaunisse ni pâle couleur qu'elle ne guerisse entièrement si on continué quelque temps, elle guerit le mal caduc, sciatique, généralement elle est admirable en ses effets; ce qui est de plus admirable, c'est que sans saigner elle purifie le sang, fortifie l'humide radical, l'estomach, les nerfs, l'ouïe & la vûe, de sorte que si un malade a le sang tout corrompu & continué quelque temps, il trouvera que quand le remede ne le purgera plus il sera rétabli en sa pureté, ce qu'il verifera en se faisant tirer une palette de sang; enfin c'est un tresor par le moyen duquel celui qui le possède doit avoir soin de la conserver pour son besoin.

ET CURIEUX. 179

Notez, qu'on peut faire infuser ladite pierre dans les eaux convenables aux malades si vous voulez, car le vin blanc peut servir à toutes.

Pour le Rhumatisme, expérimenté.

Il faut prendre deux onces de racine imperatoire, une dragme de testicule de castor, demi dragme de gomme euphorbe, vingt grains de camphre, une chopine d'esprit de vin & mettre toutes ces drogues dans une fiole de verre que vous boucherez bien & laisserez doucement infuser le tout vingt-quatre heures sur des cendres chaudes, & puis vous en frottez la partie offensée l'espace d'un demi quart d'heure, le plus chaudement qu'il vous sera possible.

180 SECRETS RARES

Ptisane pour suer.

Prenez quatre onces de false-
pareille, une dragme & demie
d'esquine, & vous y mettrez trois
chopines d'eau, & puis laisserez
infuser le tout vingt-quatre heu-
res, & ensuite vous ferez bouil-
lir le tout jusques à ce qu'il soit
réduit au tiers, & puis vous en
boirez un verre le matin après
vous être frotté dudit remède ci-
dessus & vous vous tiendrez bien
chaudement dans le lit l'espace
d'une heure.

*Suite du Remède qu'il faut prendre
dans la nouvelle Lune d'Octobre
ou de Mars.*

Prenez une once de fené, deux
dragmes & demie d'agaric, demi
once d'anis, demi dragme de gin-
gembre, deux onces de railins

ET CURIEUX. 181

de corinte, demi once de reglisse, vous mettrez le tout dans un pot & puis vous jetterez dessus une pinte d'eau bouillante, & vous laisserez infuser le tout l'espace de vingt - quatre heures sur des cendres chaudes; il faut boire un grand verre de ce breuvage le premier jour, & le reste les deux jours suivans.

Autre.

Prenez de la sauge franche ou commune, épluchez-la bien & la mettez bouillir dans du vin avec un peu de cloux de girofle, frottez la partie affligée de cette liqueur le plus chaudement que vous pourrez le souffrir, réiterez tant que besoin sera, & vous serez guéri.

Autre expérimenté.

Il faut avoir une oye que vous plumerez & vuiderez & mettrez à la place des entrailles de toutes les herbes cephaliques que vous couperez bien menu, cela fait vous la mettrez à la broche, & lors qu'elle commencera à jeter sa graisse si l'oye est fort grosse vous l'arroserez avec trois chopines d'eau-de-vie petit à petit, que si elle est petite une ou deux chopines suffiront; l'oye étant bien cuite vous mettrez dans un pot tout ce qui sera coulé dans la lechefrite, pour vous en servir au besoin.

Usage.

Il faut frotter la partie douloureuse avec la susdite liqueur, & mettre encore par dessus une em-

plâtre que vous ferez sur de gros
linge de la même mixtion, vous
n'aurez pas fait cela trois ou qua-
tre fois que vous ferez guéri.

*Remède expérimenté pour ceux qui
ne peuvent pas uriner.*

Il faut avoir, si c'est pour un
homme, un poulet, & au con-
traire une poulle pour une fem-
me, il luy faut ôter seulement le
gros boyau & laisser dedans le
reste, vous le mettrez dans un
pot sans le plumer avec trois pin-
tes d'eau & deux poignées d'or-
ties, de celles qui n'ont pas les
fleurs blanches, faites bouillir le
tout jusques à la diminution d'u-
ne chopine, & donnez - en un
plein verre & continuez, & vous
verrez un effet merveilleux.

Quand vous aurez sorti les

184 SECRETS RARES
gros boyaux vous pouvez lier
avec un fil les cuisses.

*Pour l'Asthme, Phthisie & ulcere
au Poulmon.*

Prenez pulmonaire de cheſne,
tuſſilage, veronique, fauge no-
ble ou menuë & hyſope de cha-
cune partie égales, faites-les ſe-
cher ſéparément à l'ombre, pi-
lez-les ſéparément & les tamifez,
prenez une demi once de cha-
cune & les mêlez enſemble, y
ajoutant un quart d'once de poul-
mon de renard en poudre & cal-
ciné à lente chaleur dans un pot
de terre verniſſé, prenez deſdites
poudres ainſi mêlées une bonne
pincée dans du boüillon ou du
vin blanc mêlé avec de l'eau une
heure avant dîner & le ſoir en
vous mettant au lit, on en peut
uſer trois ou quatre mois ſans in-
terruption

terruption & jusques à une parfaite guérison.

Baume souverain, expérimenté.

Prenez huile d'olive demi livre, terebentine de Venise cinq onces, poix blanche deux onces, galbanum demi once, benjoin demi once, encens en larme demi once, gomme élemi demi once, cire neuve demi once, huile d'aspic une once, huile de laurier une once, poix noire demi once.

Il faut prendre un pot de terre bien verni qui n'ait point servi, y mettre l'huile d'olive, la terebentine avec la poix blanche, & faire bouillir le tout jusques à ce qu'il monte, en le remuant toujours & à petit feu, & retirer le pot du feu quand il montera, puis après y ajouter l'huile de laurier,

Q

186 SECRETS RARES

le galbanum, le benjoin & l'encens en larmes; il faut que ces trois mixtions soient pilées dans un mortier, puis y ajouter la gomme élemi & la cire, laissez bouillir le tout environ demi quart d'heure en le remuant bien toujours avec un bâton comme au commencement, puis y ajoutez l'huile d'aspic & la poix noire, & le tirez du feu, & passez le tout dans un gros linge.

La vertu de ce baume est pour toutes sortes de douleurs & de fluxions froides tombans en quelque partie du corps.

Il faut prendre dudit baume dans un plat, le faire bien chauffer, & bien chaudement en frotter la partie malade, puis mettre un linge par dessus, & incontinent la douleur s'apaisera, le linge qui a servi une fois sert tou-

jours ; pour les gouttes sciaticques usez-en de même ; pour toutes sortes de coupures & blessures recentes en y appliquant dudit baume bien chaud, la playe étant bien bandée, & dans vingt-quatre heures vous ferez gueri.

Pour le mal d'estomach, courte haleine, surdité en se frottant fort la partie affligée, pour l'oreille il faut mettre du coton trempé dans ledit baume qui soit chaud.

Pour tranchées de ventre des petits enfans & qui auront des vers, il en faut frotter le nombril & l'estomach étant un peu chaud, & y appliquer un linge dessus.

Pour toutes sorte de coliques, il en faut frotter l'estomach comme ci-dessus.

188. SECRETS RARES.

*Pour la Goutte , Secret
merveilleux.*

Il faut avoir des ais de sapin mâle , ce qui se connoît par les nœuds , prenez des morceaux de ce sapin de la grandeur de la main , mais il faut qu'il y ait pour le moins un nœud , approchez le dit ais du feu , il coulera des nœuds une gomme , de laquelle vous frotterez le lieu douloureux & vous mettrez par dessus l'ais chaud , & puis vous banderez le tout avec un linge chaud , & couvrirez suffisamment le malade , vous n'aurez pas continué trois fois qu'il fera guéri , l'on trouve de ces ais en Hollande ou à la Rochelle.

Contre la Gravelle , expérimenté.

Prenez de la graine de quino.

rodon, ôtez-en les deux bouts, puis pilez-là, faites la même chose aux bouts des boutons d'épine blanche & du cresson sauvage égales parties, faites-les bien tremper durant vingt-quatre heures dans une bonne quantité de vin blanc, après distillez le tout au bain-marie, gardez cette eau dans des bouteilles bien bouchées & donnez-en chaque fois une once à jeun sans rien prendre après de quatre heures, continuez ainsi quatre ou cinq jours, & vous verrez une operation merveilleuse.

Pour l'ardeur d'urine.

Donnez du sel de saturne dans de l'eau de cailloux de garrigue des plus transparans, il faut du sel de saturne pour colorer l'eau en blanc, l'eau de cailloux se fait ainsi.

Eau de Cailloux.

Faites rougir au feu les deux pleines mains de cailloux des plus transparans, prenez-les avec des pincetes, & après les avoir soufflez pour en ôter les cendres, éteignez-les dans deux pleines terrines d'eau.

Notez, que lesdits cailloux peuvent servir deux fois.

Notez, qu'on en donne deux, trois ou quatre fois le jour un bon verre.

Notez que cette eau a de grandes vertus, que si on y ajoute du baume ci-dessus, composé avec le sené, persil, parietaire, &c. elle rompra la pierre. *visum visu*, même dans la main, ladite eau avec ledit baume se boit ou se seringue.

*Argent purgatif, ou Lune pur-
geante par crachats pour toutes
Maladies cephaliques ; experi-
menté.*

Prenez une once d'argent de
coupele, mettez-le en petites len-
tilles, dissolvez-le dans deux on-
ces d'eau-forte, étant dissous
versez dans la dissolution une
demi once de beurre d'antimoi-
ne, & tout se précipitera à l'in-
stant en caillé blanc, laissant la
fiolle où la dissolution est faite,
quelques heures sur les cendres
chaudes, cela fait, cassez la fiolle
& dulcifiez vôtres matiere avec
eau commune & tant de fois
qu'elle soit insipide ; faites-la se-
cher après cela & la gardez pour
vous en servir au besoin ; la doze
est depuis un grain jusques à six
dans du vin ou dans du boüillon,

192 SECRETS RARES
ou eau cephalique pour toutes les
maladies du cerveau.

Pour la Pluresie, expérimenté.

Prenez une poignée de rhuë
fraîche, pilez-la & en tirez le
suc, ou bien faites-la infuser
dans du vin toute une nuit, &
puis donnez-la à boire, un plein
verre suffit.

Cela fait ayez du beurre du
plus vieux que vous pourrez
trouver & le dessalez tant que
vous pourrez, à son défaut il en
faut prendre de frais, prenez-en
un quarteron, faites-le fondre
dans un plat de terre, ajoutez-y
à discretion de l'eau de vie recti-
fiée & un peu d'huile d'olive, fai-
tes bouillir le tout, puis ajoutez-
y de la grosseur d'un œuf de la
mie de pain chaud, ou à son dé-
faut la mie d'un pain blanc, il en
faut

faut de l'un ou de l'autre de la grosseur du poing, oignez le côté avec ladite mixtion, puis faites-en un cataplasme que vous appliquerez sur le côté, & vous en verrez un effet merveilleux; car il crachera le sang caillé; ce même cataplasme sert pour la sciatique, après l'avoir bien frottée avec la mixtion.

Autre.

Il y en a qui se servent d'une bonne poignée ou deux de feuilles de vervaine que vous pilerez bien, puis y ajouterez un blanc d'œuf ou deux, & une petite poignée de farine de seigle, celle d'orge est meilleure; vous mêlerez bien le tout ensemble & vous en ferez un cataplasme que vous mettrez sur du gros linge, puis le faisant un peu chauffer,

R

194 SECRETS RARES
vous l'appliquerez sur le côté &
mettrez par dessus une serviette
en quatre & banderez bien le
tout.

Autre , expérimenté.

Prenez une bonne pomme,
ouvrez-la par dessus , ôtez-en les
pepins & à leur place mettez-y
le poids d'un écu d'or d'encens fe-
mele, ou bien si vous voulez cinq
à six grains en larme, ou en pou-
dre avec un peu de sucre ; après
couvrez votre pomme avec le
morceau que vous avez ôté, fai-
tes-la cuire devant le feu en la
tournant souvent, étant cuite pé-
lez-la & coupez par morceaux,
ou bien hachez-la bien & la fai-
tes manger au malade , il la faut
donner à jeun ou aussi loin du
repas qu'il se pourra trois ou qua-
tre heures pour le moins , ce re-

ET CURIEUX. 195
mede est si innocent qu'on le
peut même donner à une femme
enceinte.

Pour les Fièvres, assuré.

Il y en a qui font un espee de
syrop pour purger la bile avec la
gomme gutte, mais sans aller
tant philosopher, l'on n'a qu'à
prendre une pierre de vitriol de
Cypre ou bien de la gomme gut-
te, & sans aller chercher tant de
mystere, il faut dans un verre
d'eau commune frotter entre les
doigts le vitriol ou la gomme
gutte jusques à ce que l'eau soit
bien colorée ou changée, don-
nez-la au malade un peu avant
l'accès & sans crainte, car je l'ai
experimenté plusieurs fois.

R ij

196 SECRETS RARES

Tablettes tres-assurées pour les Maladies suivantes, gardez ce Secret comme un tresor de santé.

COMPOSITION.

Prenez fleurs d'antimoine une once, gomme adragan & jalap de chacun une demi once, le tout en poudre subtile avec vos fleurs d'antimoine, il faut faire des musilages de gomme adragan avec l'eau rose, & puis broyez bien le tout avec sucre fin autant que vous jugerez à propos pour les mettre en tablettes, que vous ferez secher à l'ombre, pour vous en servir comme il s'ensuit.

L'on n'en doit prendre tant hommes que femmes que la grosseur d'un pois, ou un peu plus selon les forces du malade, on en peut même donner sans.

danger aux petits enfans pour la verolle & goutte, de laquelle ils guerissent incontinent.

Vertus desdites Tablettes.

Elles purgent la colere, sur tout le flegme, le crasse, le visqueux & la melancolie; elles servent à plusieurs autres maladies, elles donnent les mois aux filles, guerissent les femmes de la suffocation de matrice presque incontinent, comme à la colique, à la pierre des reins, au haut-mal, difficulté d'haleine, opilation du foye & de la ratte, jaunisse sciatique, goutte froide & chaude, fièvres pestilentiellles, tierces, double tierces, quartes, quotidiennes, schinancies, écrouïelles, & autres maladies, & outre la guerison qu'elles donnent le plus souvent le même jour, elles con-

R iij

198 SECRETS RARES
servent la santé à celui qui en use
deux fois l'année.

La Medecine du Flos-cæli.

Le flos-cæli n'est autre chose
qu'une vapeur qui sort du cen-
tre de la terre jusques à la super-
ficie au temps des équinoxes, cel-
le du mois de Mars est appelé la
femelle, & celle de Septembre le
mâle, lesquels ne manquent ja-
mais, sçavoir la femelle depuis le
vingt-un Mars jusques au vingt-
un Avril de se manifester & sor-
tir avant le soleil levant, ce que
vous connoîtrez en portant l'o-
reille à terre par un botiillonne-
ment de sève avec une senteur
comme de soufre, elle prend
toutes sortes de formes selon la
disposition des pores par où elle
passe, elle est de couleur verte
plus transparente qu'émeraude.

approchant de la couleur de l'huile, épaisse comme du verre, ce qui a fait dire à plusieurs Philosophes, pour la cacher, que c'étoit leur vitriol, il y en a de grandes feuilles comme du papier & elle se cueille es lieux les plus sablonneux plus volontiers qu'ailleurs, il la faut cueillir en lieu regardant vers le soleil levant, le même se fait en Septembre des le 21. jusqu'au 21. Octobre, s'il faisoit par hazard grand vent ou grande pluye, il n'en sortiroit point, c'est proprement une espèce d'herbe sans racines, baveuse & de couleur verte qui ne fort qu'après la pluye desdits mois, & si vous attendez de la cueillir avant le soleil levé, & qu'il aye donné dessus elle sera évanouie vous n'en appercevrez plus ou du moins elle sera toute

R iij.

200 SECRETS RARES
rotie tombant en poussière.

Lors que vous l'aurez cueillie à son temps & heure favorable, il la faut laver en eau de fontaine qu'il n'y reste aucune terre ni limon & la bien essuyer avec un linge blanc en étendant un linge sur le plancher, où avec la main vous la taperez contre le linge, & vous la laisserez ainsi jusqu'au lendemain qu'il ne lui reste aucune humidité superficielle; cela fait vous la pilerez dans un mortier de marbre ou de verre, & la mettrez dans un vaisseau de verre bien lutté que rien ne respire, & laisserez ainsi reposer par quarante jours sans feu, passé lequel temps la faut presser dans un linge bien blanc au pressoir d'un Apoticaire, & elle vous rendra plus de la moitié pesant de son jus couleur même de sang.

qui est la resolution où elle est tombée pendant ledit tems d'elle-même, & s'étant ainsi transformée naturellement d'un regne en l'autre, & dementée de terre en eau, mettez cette extraction de sang dans un alembic de verre jusqu'à moitié plein, luttez-le bien avec farine & blanc d'œuf, y adaptant un recipient d'égale grandeur que vous exposerez sur une fenestre ou autre lieu semblable, au jour & à la nuit, & elle se distillera toute seule d'elle-même par l'agitation des mouvemens celestes qui lui ont donné l'être, dont il sortira une eau belle & claire, mais il n'en sortira qu'environ la dixième partie, ce que vous n'aurez pas peine à discerner, parce qu'elle n'agit que quarante jours, & cet esprit est appelé dissolvant uni-

202 SECRETS RARES

verfel qui contient en foi les vertus du feu & de la rofée qui font foulfre & mercure , & enfin toutes les productions de la nuit & du jour , de la lune & du foleil , elle diffout par injection le calcul de la veflie.

Quand vous voudrez en faire une medecine univerfelle pour toutes les maladies , il la faut mettre dans un matras & la cuire doucement à un feu de lampe bien réglé , ledit matras doit avoir fon rencontre , fi vous avez un pelican il fera encore mieux , fi vous n'en avez point le fufdit matras tiendra lieu , enforte que la matiere fe cohobera d'elle-même , & fe congelera de même en criftaux , au lieu que fi vous la mettez dans un alambic & que l'eau ait diftillé , il faudra cohober en remettant ladite eau fur la

partie qui sera seche, & il y aura plus de perte de temps & de matiere, & il faudra cohober sept fois, après quoi vôtre eau sera congelée, ce qui sera sans peine dans le pelican, ce qu'on appelle réincruder les corps ou purifier, enfin ces sels qui se faisoient en gros cristaux pendant l'œuvre de ces corporifications se calcineront d'eux-mêmes, & se mettront & reduiront en une poudre impalpable, laquelle vous garderez soigneusement, vû qu'elle renferme en soi la vertu de toutes les substances terrestres & étherées, propres principalement pour la conservation de nôtre chaleur naturelle & humide radical, & pour passer plus avant & penetrer les merveilles qu'elle contient en soi, vous procéderez en tout & par tout avec le flos.

204 SECRETS RARES

de Septembre, comme vous avez fait en l'opération de la femelle.

Cela supposé, vous joindrez ces deux poudres ensemble à poids égal, & pour lors un atome a plus de vertu qu'une dragme entiere, étant donc jointes ensemble, elles sont appellées élixir, par lequel on peut parvenir & atteindre les hauts mysteres de la transmutation metallique, selon qu'il sera fermenté par le soleil & par la lune.

Il faut observer le poids de la nature en prenant dix onces de cet élixir & une once d'or en feuilles, & les broyer sur le marbre, puis mettre cette poudre dans un vase que lutterez hermetiquement, cuisez par quarante jours à feu fort doux de lampe sans discontinuer ou de cendres, & en vingt jours l'élixir resoudra

cet or en sa premiere matiere ,
qui sera plus noir que le noir ,
dix jours après ce grand noir pro-
duira une blancheur de neige, en
autre dix jours paroîtra une cou-
leur verte , puis citrine, puis vio-
let, obscur, puis tout d'un coup en
quatre jours les derniers sera
rouge & fera sa projection sur le
mercure rougi au creuset jusqu'à
fumer jettant dessus de cette
poudre une part sur sept parts de
mercure , & sera fixé *si credere
fas est.*

Prenez une once de vôtre pou-
dre , dissolvez-la dans sept onces
de vôtre susdit sang , mettez au
Bain-marie un matras, & mettez
le feu de cendre par dix ou douze
jours , le tout deviendra comme
une gomme fonduë, pour lors en-
terrez-le dans le sable jusqu'au
col continuant le feu par deux

206 SECRETS RARES

fois vingt-quatre heures & sera
medecine qui va un poids sur
cent de mercure, & le fixera enfin
metal suivant le ferment, & ainsi
procedez à l'infini, je n'en crois
rien.

*Remarques sur le procédé du
Flos cæli.*

Il faut tirer le sel de ce qui
reste après la distillation par la
premiere eau qu'elle a renduë.

Pour marier le mâle avec la fe-
melle il faut conserver la femelle
ou le mâle pour cela, c'est-à-dire
le premier qui aura été le pre-
mier cueilli, pour qu'il puisse at-
tendre la recolte de l'autre.

L'on le fermera dans une bou-
teille une nuit avant que l'on
veuille faire ce mariage, il faudra
tremper la seche dans de l'eau,
où elle deviendra comme elle é-

toit quand elle fut cueillie, après
quoi on les unira comme il est
porté ci-dessus, une cuillerée de
cette eau avec de son propre sel
guérit toutes sortes de maladies,
& principalement les fièvres, &
si l'on est obligé de réitérer l'on
le peut faire jusques à deux &
trois fois de deux en deux jours à
jeun.

Emplâtre dudit Flos-cæli.

Mettez telle quantité qu'il vous
plaira de flos-cœli dans un pot
vernissé, versez dessus de l'huile
d'olive autant qu'il en faudra
pour bien couvrir ladite fleur,
faites-le digérer à froid pendant
trois ou quatre jours, ensuite de-
quoi vous verserez le tout dans
un poëlon, ou le ferez bouillir
dans ledit pot jusqu'à ce que la-
dite fleur demeure sèche au fonds

208 SECRETS RARES

dudit poëlon, coulez vôtre huile dans laquelle vous mettrez semblable quantité dudit flos-cœli, digerez-les & les cuisez comme dessus, réiterant cela une troisième fois, après quoi vous peserez vôtre huile & prendrez son pesant de bonne litarge réduite en alkool, sur laquelle vous verserez de bon vinaigre clair et une quantité suffisante, & les ferez bouillir tant soit peu, après quoi l'ayant l'aissé un peu reposer pendant quelques heures, vous tirerez doucement ledit vinaigre empreint du sel de ladite litarge, prenant garde que vous n'y mêliez point du trouble, après-quoi mêlerez ledit vinaigre avec vôtre huile susdite du flos-cœli dans un poëlon & les cuirez doucement sur le feu remuant toujours jusqu'à ce que ce mélange devienne

vienne de couleur brune obscure & qu'il ait acquis une juste consistance ce que vous éprouverez sur le cul d'un mortier, & étant refroidi le rouleriez en magdeleons que vous garderez pour le besoin.

Cet emplâtre est employé pour la guérison des loupes & des écrouelles.

Pastilles corrosives pour les Ecrouelles, expérimentées.

Prenez la brionia, pilez-la dans un mortier de marbre, pressez-la & la laissez reposer, prenez l'eau, faites-y dissoudre de la gomme adragan à deux liards, étant dissoute ajoutez-y une demi livre de farine d'orge bien tamisée, deux onces de sublimé & en formez vos trochisques, vous en mettez de la grosseur d'une tête

S

210 SECRETS RARES
d'épingle dans la glande.

*Pilules purgatives pour maux
Veneriens.*

Prenez demi once de jalap, rhu-
barbe, fené demi once de cha-
cun, gérofle une dragme, gom-
me gutte trois dragmes, scam-
née trois dragmes, pulverisez
chacun à part, après mêlez & ta-
misez-les ensemble; cela fait,
prenez une once & demi de mer-
cure & le broyez avec autant de
bon miel blanc que pese le tout
dans un mortier de marbre ou de
fonte jusques à ce que le mercu-
re ne paroisse plus & que le miel
devienne de couleur grise en
forme d'onguent, alors prenez
desdites drogues, & les mêlez
dans le même mortier peu à peu
en pilant bien le tout, afin qu'il
soit bien incorporé; de cette ma-

rière faites-en des pilulles de demi dragme , que vous donnerez le matin à jeun un jour & l'autre non pour les maux veneriens, une heure après prenez un boüillon.

Notez , que ces pilulles sont tres-bonnes pour toutes sortes de fièvres, expérimenté souvent, bonnes pour l'hydropisie & opilation , pour la rate , pour les douleurs de goutte , pour les vers , &c.

*Pilules que l'on prend avant
le Souper.*

Prenez une livre de suc de roses ou l'infusion de roses , & non pas l'eau distillée , parce qu'elle n'est pas purgative comme le suc , le suc de bourrache , de buglose , d'houblon, de chicorée trois onces de chacun , mêlez bien tous

S ij.

212 SECRETS RARES

ces fucs , après prenez une livre d'aloës cicotrin bien tamisé , une once de rhubarbe , demi once de fandal citrin bien tamisé & le tout bien mêlé ensemble dans un pot de fayance les incorporant peu à peu avec les susdits fucs, les remuant avec une spatule de bois trois à quatre fois le jour, laissez-le au soleil jusqu'à ce qu'il s'y forme une pellicule dessus, que vous romprez , & délayerez vos matieres jusqu'à ce que le tout se forme en consistance de pilulles, que vous conserverez.

Vous pouvez donner desdites pilulles le soir avant le premier morceau du souper , & souper après, l'on en peut prendre jusqu'à trente & soixante grains sans danger & sans violence , & le lendemain elles vous font faire benignement cinq à six selles.

Pour les rendre plus purgatives-
ajoutez - y sept à huit grains de
scamonée préparée à la vapeur
du soufre, vous en pouvez pren-
dre en tout temps hormis dans
les extrêmes chaleurs.

Notez, que ceux qui sont d'un
temperamment chaud & qui se
servent de ces pilules avec la
scamonée, doivent prendre a-
près du sirop violat, ou de l'eau
de chicorée, ou un peu de bouil-
lon d'ozeille.

Notez, que la scamonée se pré-
pare à la vapeur du soufre en pi-
lant la scamonée & la mettant
sur du papier gris & en exposant
ledit papier avec la scamonée sur
la fumée du soufre dans un ré-
chaud, vous ferez cela jusques à
ce que la scamonée soit bien fon-
duë, ou bien pilez votre scamo-
née dans un mortier & y jetez de

214 SECRETS RARES
l'esprit de soulfre quelques gouttes, & le tout se reduira en pâte.

Pilulles excellentes pour purger vieilles humeurs, dessécher Ulceres, & resoudre les Catarres, preservant même de toutes maladies.

Prenez quatre onces de coloquinte, faites-la infuser dans une livre d'eau-de-vie, après pressez le tout pour en tirer la substance, c'est-à-dire après trois jours d'infusion; jetez dans cette eau-de-vie ainsi substanciée de la coloquinte, de l'aloës hepaticque, myrrhe choisie, & helebore noir une once de chacun, mettez le tout sur le feu jusqu'à ce qu'il soit sec, alors ajoutez-y, étant encore sur le feu, quatre dragmes de safran & de canelle en poudre & de fleur de soulfre autant, mêlant bien le tout ensemble jus-

qu'à ce qu'il soit sec, toujours sur le feu lent, cela fait vous ferez de cette poudre avec du miel blanc une masse pour en former des pilules, que vous pouvez garder seulement six mois dans un vaisseau de plomb & non pas plus; la doze depuis une dragme jusqu'à une & demi, elles purgent les vieilles humeurs même des extremittez, desfleche les ulceres de toutes les parties, resolvent les catarres, remedient aux fièvres, & qui en usera souvent il est difficile qu'il lui arrive des maladies; elles sont bonnes à toutes personnes, même aux femmes enceintes.

Pour la Peste, preservatif ou lors qu'on l'a.

Allant aux lieux suspects prenez quatre travers de doigt de

216 SECRETS RARES
vin blanc dans lequel ait trem-
pé vingt-quatre heures du geneſt
environ autant que la main en
peut tenir, jettez-le dans une
pinte avec ledit vin, prenez pour
cela le plus vert & le plus tendre
& le hachez bien menu.

Si d'avanture on eſt atteint de
peſte, il en faut prendre un bon
verre & ſe tenir au lit pour bien
ſuer & ſe faire bien eſſuyer, cette
recette, quoi que facile, ne doit
être negligée étant de grande
vertu.

L'eau de fleur de geneſt eſt ex-
cellente contre les fièvres vene-
neuses & peſtiferées, car elle re-
pouſſe le venin qu'il ne gagne le
cœur.

Si vous prenez deux livres des
bouts les plus verts & les plus
tendres de geneſt, & les mettez
par l'ouverture du tonneau par
petites

ET CURIEUX. 217

petites poignées lors qu'on fait le vin blanc, & laissez bouillir & vin & genest tout ensemble, retirant aussi-tôt ledit vin de-là; si vous gardez ledit vin jusques à la saint Jean ou plus tard, vous aurez du vin muscat, & miraculeux pour le corps; si vous le buvez plutôt il sera amer; attendez qu'il se puisse boire.

Autre pour la Peste si on l'a, ou pour s'en préserver, expérimenté.

Prenez l'herbe contre la peste qui a les tiges rouges & croît dans les prez sur les eaux, faites-la macerer en bon vin blanc, vingt-quatre heures après tirez-la de-là, distillez-la toute seule dans l'alambic de verre, étant distillée laissez-la huit jours sans la boucher, après bouchez-la

T

218 SECRETS RARES

bien ; si quelqu'un est frappé de la peste , donnez - lui - en trois doigts , faites-le couvrir aussitôt , & couchez sur l'endroit de la douleur , & qu'il garde la sueur le plus qu'il pourra , pour certain il ne mourra pas , chose éprouvée en plus de deux mille personnes , on en peut prendre tous les matins demi travers de doigt pour se préserver , cette eau guerit aussi la pluresie en trois heures , mais il la faut prendre avant dormir , elle guerit aussi le pourpre.

Pour la Paralyse.

Prenez soulfre jaune vierge , mumie tirée par extrait avec l'esprit de vin deux livres de chacun , mêlez le tout dans une cornuë , distillez à feu de cendre & il en sortira une liqueur comme lait , & lors qu'il commencera à

fortir une liqueur rouge comme sang, il faut de cette derniere liqueur oindre la partie malade & chauffer le patient & le faire plusieurs fois en oignant & chauffant avec des linges bien chauds, & il guerira.

*Préseruatif contre la Peste, défai-
lances & maladies du cœur.*

Prenez vin clairret deux pintes, mettez-y une once de cloux de gerofle, une once de canelle, une once de noix muscate en pierre, une once de zingembre blanc, une once de sucre commun, une once de sucre candy, une once de reguelisse, mettez le tout dans une bouteille de verre bien bouché, laissez le tout en infusion trois ou quatre jours, cela fait prenez-en tous les matins avant sortir deux tra-

T ij

220 SECRETS RARES

vers de doigt, quand le vin manquera vous pouvez remplir la bouteille, car le marc peut souffrir cela plusieurs fois.

Pour le battement de cœur.

Prenez du saffran ce que vous voudrez, trempez - le dans de bonne eau-de-vie tant que ladite eau en aye tiré la teinture, puis évaporez ladite eau jusques à consistance de miel, après faites eau cordiale de soucy, de chardon benit, ou buglose, ou scabieuse, ou vervaine, ou de toutes lesdites simples, ensemble mettez de cette eau dans une cuilliere d'argent, & de la susdite teinture de saffran, tant que ce qui est dans la cuilliere soit teint & en prenez quand vous sentirez que votre cœur battra plus que de coutume.

Pour les Cancers, assuré.

Prenez orpiment gris, realgal, sublimé deux dragmes de chacun, fuye de maréchal trois dragmes, le tout mis en poudre subtile sur un marbre avec eau rose, la laissant fecher, & de cette poudre mettez-en sur le cancer, après prenez miel blanc, étendez-le comme une emplâtre sur de la toile, & saupoudrez de ladite poudre & l'appliquez ainsi sur le mal, puis nettoyez le cancer avec de l'huile chaude, & il guérira, expérimenté.

Pomades pour les Dartres.

Prenez deux onces de beurre frais, lavez-le en eau rose jusqu'à ce que l'eau sorte claire, après prenez sublimé huit grains, faites-le bouillir dans un petit

T iij

222.^e SECRETS RARES

pot verni avec eau-rose trois ou quatre bouillons, après cela mettez-y vôtre beurre lavé, avec quatre grains de sel de saturne & faites évaporer à petit feu l'eau-rose, & de cette pomade mettez-en le soir en vous couchant, il est infallible.

*Pour Dartres, Tignes, & Cirons ;
experimenté.*

Prenez une livre de tartre calciné, vitriol blanc une livre, faites-les bouillir pendant une heure dans trois pintes de bon vin blanc tout doucement & gardez cela comme un tresor, car c'est un remede assuré & infallible, il le faut appliquer tiede.

*Pour Flux de ventre & Dissenteries
experimenté.*

Faites secher à l'ombre des

feuilles rouges de vigne après les vendanges, mettez-les en poudre & donnez-en pendant trois matins le poids d'un écu d'or dans du vin ou dans du bouillon, vous pouvez le faire avec assurance pour la dysenterie.

*Tabletes merveilleuses pour mal
d'Estomac.*

Prenez graine de genévre & baye de laurier autant de l'un que de l'autre, mettez-les bien en poudre, ajoutez-y autant de sucre que le tout pèse, faites un mullage de la gomme adragan avec l'eau-rose, & de cette eau vous formerez des tablettes de la grandeur d'un liard, vous pouvez en prendre une heure avant le repas, & une autre une heure après.

T iiij

224 SECRETS RARES

Ptisanne admirable contre les chaleurs de Foye, Ebulitions de sang & Erésipels de la face, ou d'aileurs; elle sert aussi pour l'Obstruction ou malignité d'humeurs, pour les Fièvres malignes. & Pluresies.

Prenez *terra sigillata* (la meilleur se trouve à Marseille, pour dix à douze sols la livre) pilez-la & la tamisez finement, calcinez-la après cela dans un pot de terre à grand feu deux ou trois heures, laissez-la refroidir, mettez-la dans un chaudron de cuivre, versez-y de l'eau commune pour chaque livre quatre ou cinq livres d'eau, faites-la bouillir ensemble seulement un bouillon, ôtez-la du feu, laissez tomber toute la terre au fonds, & l'eau qui restera par-dessus filtrez-la

jusqu'à ce qu'elle soit claire, & vous garderez cette eau dans une bouteille de verre pour en boire pendant dix à douze jours un bon plein verre tous les matins.

Cette eau n'a autre odeur, ni couleur, ni saveur que de l'eau commune, elle opere diversement, selon la diversité des temperammens, elle purge les uns, les autres non, elle excite quelques douleurs là où elle trouve de la corruption, quelquefois elle donne des frissons de fièvre, mais elle fait toujours son effet, elle combat la malignité des humeurs, purifie & rafraîchit le sang, ouvre les obstructions, si elle ne purge point le ventre dans dix à douze jours, il faut prendre une legere purgation ou ptisane Royale.

On en peut user tous les mois.

226 SECRETS RARES

une fois, elle est miraculeuse pour les fièvres malignes & pleurétiques, en la donnant d'heure à heure.

Notez qu'une même terre peut servir trois ou quatre fois en la faisant bouillir avec de la nouvelle eau.

Pour le Goutte ; expérimenté.

Prenez une once d'os de seiche, & une once d'éponge fine que vous ferez secher & non brûler, pilez-la & la passez par le tamis de soye avec l'os de seiche, divisez cela en neuf portions, pour en faire prendre pendant neuf matins à jeun dans trois doigts de fort vinaigre, mais il faut tout aussi-tôt que vous aurez jetté la poudre la bien mêler & prendre le tout promptement sans donner temps à ladite poudre de s'en-

ser comme vous jugez bien.

Notez, qu'il faut que la dernière prise soit le dernier jour de la lune, pour secher l'éponge & la mettre en poudre il faut l'approcher du feu & puis la frotter entre les deux mains, ou bien avec une pierre ponce.

Emplâtre pour le tremblement des Mains ; expérimenté.

Prenez de l'oliban une once,,
 zerebentine de Venise une once,
 de galbanum une dragme, de ta-
 cahameca une dragme, du mas-
 tic une dragme, de la poix-raisine
 quatre onces, de la poix de Bour-
 gogne quatre onces, de la cire
 quatre onces, de storax liquide
 deux dragmes, huile d'olive qua-
 tre onces, soit le tout accommo-
 dé selon l'art avec huile d'aspic ;
 l'art est de faire fondre les dro-

228 SECRETS RARES

gues l'une après l'autre & y tremper une toile pour en faire des emplâtres, & quand la toile est trempée il la faut frotter avec de l'huile d'aspic, puis il faut appliquer l'emplâtre sur l'estomach.

Pour la Toux, l'Enrouement, & même bon pour la Poitrine; expérimenté.

Prenez des feuilles de choux rouges, ils ont la tige tirant sur le violet, pilez-les dans un mortier & les pressez pour en avoir le suc, ensuite vous clarifierez ledit suc avec un blanc d'œuf, puis dans ledit suc, par exemple, sur un plein verre de suc vous y mettez une pincée de safran, un demi quartron de miel, & de la grosseur d'un œuf de cassonnade, vous mettrez le tout sur un réchaut jusqu'à ce que le tout soit

reduit en sirop ; notez qu'il le faut écumer , puis dudit sirop vous en donnerez une bonne cuillerée le matin & autant le soir.

*Pour le mal des Yeux , &
pour ôter les taches ;
experimenté.*

Il faut premierement frotter dans de l'eau commune une pierre de vitriol de Cypre jusqu'à ce que l'eau soit changée, puis avoir un plat bassin de leton dans lequel vous mettrez de ladite eau, par exemple, sur un plein verre d'eau vous y mettrez de la grosseur de deux pois de sel armoniac & remuerez le tout comme si vous vouliez cribler, ce que vous continuerez jusqu'à ce que l'eau soit venue comme un bleu celeste, puis de ladite eau vous en met-

230 SECRETS RARES
trez dans l'œil deux ou trois
gouttes, & vous verrez mer-
veilles.

Experience pour la Peste.

Outre ce que j'ai ci-devant é-
crit pour la peste, qui est certain,
je n'ai rien trouvé de plus excel-
lent que de donner une dragme
de calatie avec la décoction de se-
mence de genévre, plusieurs per-
sonnes ont esté garanties par ce
remede; il faut donner ensuite
du mitridat.

Eaux pour les Yeux.

Il faut prendre une once d'eau
de plantin, une once d'eau rose,
le poids d'un écu d'or de vitriol
blanc, le poids d'un écu d'or d'i-
ris de Florence le tout en poudre,
& les mêler ensemble, vous les
battrez bien dans une fiole,

ET CURIEUX. 231

pour s'en servir il en faut mettre avec le bout du doigt dans les yeux le soir en se couchant & le matin en se levant, & vous verrez merveilles.

Pour la Fièvre tierce.

Prenez vinca pervinca une petite poignée, une dragme de canelle, une dragme de gerofle & une noix muscate, pilez ladite herbe & mettez en poudre la canelle, gerofle & noix muscate, & puis faites de tout comme une boullie avec fort vinaigre que vous appliquerez au poignet quand la fièvre commencera à se faire sentir.

*Pour toute sorte d'Hemoragies;
experimenté.*

Prenez un crapau, mettez-le dans un pot que vous couvrirez

232 S E C R E T S R A R E S
avec son couvercle , faites un feu
de roüe mediocre jusqu'à ce qu'il
soit calciné, mettez-le en poudre
& cousez-le dans un facher de
peau de trois ou quatre travers
de doigts , recouvrez-le d'un ta-
fetas ; si l'hémorragie est du nez,
appliquez-le au front ; si c'est une
perte de sang d'une femme , ap-
pliquez-le au bout de l'épine du
dos ; si c'est une perte sanguino-
lente appliquez-la sur le nombril ;
je ne l'ai pas expérimenté pour
les pertes blanches, mais on peut
l'appliquer au même endroit.

*Pour les Asthmatiques &
Pulmoniques.*

Prenez de la fleur de benjoin ,
& de la fleur de soufre parties é-
gales , & de cette poudre faites-
en prendre le matin à jeun dans
un jaune d'œuf frais , il faut qu'il
n'y

n'y ait de la poudre qu'autant
qu'il en faut pour faler un œuf.

Pour la Sciatique.

Prenez la racine de brionia,
coupez-en une petite portion &
creusez après le reste de la raci-
ne; en sorte que vous y puissiez
mettre dedans de la colophone
pulverisée, puis recouvrez le trou
avec la piece que vous en aurez
ôté auparavant, & pendez le tout
au soleil avec une ficelle, & y
mettez dessous un vaisseau tel
que vous voudrez, excepté de
cuivre, pour recevoir la liqueur
qui distillera, que vous conserve-
rez pour le besoin, & quand vous
vous en servirez oignez en chau-
dement la partie malade, & le
mal cessera dans une heure au
plus tard.

Pour la Fièvre quarte.

Il faut partager un oignon en deux, & faire à chaque moitié comme un cerneau, puis prenez une noix muscate, si c'est un homme il faut que la noix soit mâle, si c'est une femme il faut qu'elle soit femelle, prenez donc cette noix, environnez-la de bonne confection de hyacinte de l'épaisseur d'un dos de couteau, mettez-la ainsi entre les deux portions de l'oignon, puis joignez-les bien & l'enveloppez avec du papier & faites-le cuire entre deux braises, & lorsque l'oignon sera cuit vous prendrez votre noix que vous laisserez refroidir, puis vous la mettrez en poudre, & en donnerez la moitié au malade dans l'heure du paroxisme, & puis vous le

couvrirez-bien, continuez ainsi deux ou trois fois & il guerira assurément.

*Poudre digestive & confortative
du Cerveau.*

Prenez de la graine de genévre une once, fené une demi once, gingembre une once, tartre blanc ou du rouge à son défaut une once & demi, sucre panis une once, le tout réduit en poudre impalpable vous en donnerez plein la moitié d'une coque de noix une heure avant le repas, mais après le repas elle opere mieux; on en peut prendre le matin à jeun & une heure après un bouillon, cette poudre empêche toutes les fluxions du cerveau, elle est bonne aussi pour la phtisie.

236 SECRETS RARES

*Pour les Vers des petits Enfans,
pour leur faire sortir les dents
sans peine & pour les Vertiges.*

Prenez de l'antimoine pilé & mercure parties égales, broyez-les bien ensemble & remplissez de ladite poudre des noisettes auxquelles vous ferez un petit trou que vous reboucherez avec de la cire d'Espagne, vous ferez porter ladite noisette pendue au col qui descende immédiatement au creux de l'estomac; ce remede est excellent.

Opiat pour la relaxation.

Prenez de la racine de *consolida major*, raclez la premiere écorce legerement, puis coupez-la par ruelles que vous ferez bouillir dans un pot de terre bien bouché avec du vin rouge, du plus

gros que vous pourrez trouver, étant bien cuites passez-les à travers un tamis comme l'on fait le quinquorodon, prenez ce qui passe par dessous & y ajoutez autant de sucre, prenez cette matière, s'il y en a, par exemple un quartron, ajoutez-y un quartron de poudre de sigillum, & dans un mortier de marbre mêlez bien le tout, conservez votre opiat dans un pot de terre verni & donnez-en une dragme aux grands & demi aux petits; il faut appliquer l'emplâtre du *consolida*, & puis le bandage par dessus, & ferez guéri après quelques prises; il faut porter le bandage un mois après être guéri.

Pour les Vertiges; assuré.

Prenez du marrube blanc, des feuilles d'isope, & testicu-

238 SECRETS RARES

les de renard deux dragmes de
chacun, testicules de castor une
demie dragme, racine de vince-
toxicum, peonia ou de sa semen-
ce, filipendula, scorfonnaire de
chacun une dragme, assafœtida
demie dragme, faites une masse
de tout ce que dessus avec du suc
des feuilles d'isope, de laquelle
vous prendrez un scrupule un
moment avant que de vous met-
tre au lit au commencement de
la lune vieille, & sept jours
après il faut réiterer la même
dose, & au commencement de
la lune nouvelle il en faut user
comme dessus, sçavoir une prise
tôûjours le soir auparavant que
de se coucher.

*Pour les Rougeurs qui viennent
au visage, & pour abaire
la chaleur.*

Il faut avoir une cruche que vous remplirez d'eau de fontaine dans laquelle vous jetterez le poids d'un écu d'or de vitriol blanc, c'est le vitriol dont on se sert pour faire l'encre ; laissez reposer le tout un jour, faites un trou au milieu de la cruche pour en tirer l'eau, de laquelle prendrez un bon verre le matin à jeun & le soir avant que de vous coucher, puis vous boucherez bien le trou avec une cheville, l'eau qui demeure ou reste dessous le trou & qui ne peut sortir est excellente pour les fièvres, il en faut donner un plein verre.

240 SECRETS RARES

Pour la Toux sèche ; expérimenté.

Il faut dans une livre d'eau de chaux mettre une demi livre de sucre & en prendre quatre onces, & continuer.

Pour la Pierre.

Prenez un œuf bien frais, ôtez-en le blanc & à sa place mettez-y du jus d'oignon blanc, avalez le tout & vous verrez merveilles en continuant.

Pour les Fièvres tierce & double tierce ; expérimenté très-souvent.

Prenez du plomb, que vous calcinerez, & pour ce faire faites fondre du plomb, puis étant fondu jetez-le dans un mortier de bois, broyez-le bien avec un pilon de bois, il le faut refondre
&

& continuer ainsi jusqu'à ce que le tout soit calciné, que si vous voulez le faire plus facilement, il faut piler du sel commun & en mettre au fonds du mortier puis jeter dessus le plomb fondu & le bien broyer avec un pilon & continuer ainsi jusqu'à ce que le tout soit calciné, étant calciné il faut le laver la première fois avec de l'eau chaude, ou bien si vous voulez mettre le tout dans un pot verni, & le faire bouillir quelques bouillons, puis verser l'eau par inclination, lavez votre matière avec deux ou trois eaux; prenez ce plomb, par exemple s'il y en a une livre il faut avoir trois livres de felpêtre bien raffiné, mettez-le en poudre, & mêlez-le avec votre plomb calciné, tirez du tout les fleurs de la même façon que l'on tire les fleurs

X

242 SECRETS RARES.

d'antimoine, vous donnerez de ces fleurs douze grains aux plus forts dans quatre onces d'eau de chardon benit une heure avant le paroxisme; vous ne le donnerez pas deux fois.

*Pilules universelles que
j'ai faites.*

Prenez un fiel de quelque animal que ce soit, fendez-le un peu & recevez la liqueur avec un entonnoir dans une cornuë, puis distillez sur cendres à feu doux votre liqueur, la liqueur étant distillée à feu doux, ôtez le recipient & augmentez le feu jusques à ce que la matiere demeure au fonds seche, prenez ladite matiere, pilez-la & la mettez dans un matras & la liqueur distillée dessus, bouchez-le & le mettez circuler à feu lent ou sur des cen-

ET CURIEUX. 245

des chaudes deux ou trois jours
jusques à ce que tout soit bien
empreint, alors vous la mettrez
dans une cornuë, & distillerez
jusqu'à consistence de pilulles, ou
bien si vous voulez vous mettrez
vôtre matiere dans une ventouse
& la ferez évaporer jusques à
consistance de miel, que vous
laissez secher jusqu'à ce que
vous en puissiez former des pilul-
les; la dose est de trois ou qua-
tre grains pour le plus, elles pur-
gent les quatre humeurs, & sur
tout la bile.

*Pour les Fièvres quartes dans deux
ou trois prises pour le plus, une
heure avant l'accès; assuré.*

Prenez les sommitez & les
feüilles même de la betoine se-
chée à l'ombre, pilez-les & les
mettez en poudre, quand on vou-

X ij

244 SECRETS RARES

dra s'en servir, donnez-en une dragme dans un jaune d'œuf frais tout crud, vous pouvez le donner dans du bouillon, du vin, ou de l'eau, mais il est meilleur dans un jaune d'œuf.

*Panacée d'Antimoine de Glauber,
que j'ai fait & donné avec
un heureux succès.*

Prenez du sel nitre du plus beau & du plus fin, fondez-le dans une cuillière de fer ou pot de fer, étant fondu donnez-lui des petis charbons tant qu'il n'en demande plus, alors encore tout chaud le remuant bien, versez-le dans un mortier & le pilez aussi-tôt dissoudez-le en eau par diverses ablutions jusques à ce que l'eau ne pique plus à la langue, recueillez toutes ces dissolutions & les filtrez par le papier

gris, il les faut garder pour l'usage.

Après prenez une livre d'antimoine, mettez-le en poudre, jetez-le dans un pot de fer assez grand avec votre eau ou dissolution de nitre, faites bouillir le tout en remuant avec une spatule de bois jusqu'à ce que votre eau soit toute évaporée, prenez garde sur la fin de l'évaporation de mettre votre pot tantôt sur les charbons & tantôt de l'en tirer en remuant bien, afin de détacher la poudre jusqu'à ce qu'elle soit bien sèche, & si la poudre n'étoit pas bien menuë, il la faudroit piler.

Etant pilée prenez un grand creuset ou pot de saint Quentin fort & verni, mettez-le dedans le fourneau à feu de fonte jusqu'à ce qu'il rougisse, étant rouge

246 SECRETS RARES

mettez-y v^{otre} matiere en poudre à cuillerées , faites-y grand feu jusqu'à ce qu'elle soit fondue la remuant de temps en temps avec une verge de fer, v^{otre} creuset ou pot étant couvert avec une tuile, ce que vous continuerez pendant trois bonnes heures, après lesquelles v^{otre} matiere viendra de couleur de chataigne & la pourrez connoître à la pointe du fer avec lequel vous remuez v^{otre} matiere, cela fait tirez v^{otre} pot avec des pinces, laissez-la refroidir, après-quoi pilez-la bien.

Prenez cette matiere concentrée & pilée, remettez-la dans son premier pot de fer, versez-y dessus de la lexive de chaux vive, & faites bouillir le tout doucement jusqu'à ce que ladite lexive soit bien teinte jusqu'à colo-

rer l'argent en or , alors coulez-la doucement par inclination dans une grande terrine , & remettez aussi-tôt d'autre lexive dans ledit pot , & faites encore bouillir comme auparavant & continuërez ainsi jusqu'à ce que ladite lexive ne se voudra plus colorer davantage.

Prenez toutes ces lexives de chaux bien teintes , mettez-les dans une grande terrine , & remplissez-la d'eau commune , & versez par dessus de fort bon vinaigre , qui fera précipiter votre panacée d'antimoine au fonds de la terrine , & le tout étant bien reposé vous verserez toute l'eau qui sera par dessus par inclination , laquelle eau vous filtrerez & coagulerez , & le sel qui vous restera est votre dissolvant , qui vous servira à l'infini.

X iiij

248 SECRETS RARES

Et pour le panacée qui sera précipitée au fonds, il faudra y verser de l'eau commune dessus pour la bien laver tant que l'eau sorte insipide & que sa mauvaise odeur soit emportée, faites-la secher après cela, & la gardez pour vous en servir quand vous en aurez besoin.

Notez, que si vous n'avez pas une grande terrine, vous pourrez le faire dans de petites, en y mettant beaucoup d'eau commune, & puis en y précipitant à proportion de votre lexive teinte, & par dessus de fort bon vinaigre; cette panacée est bonne pour toutes sortes de maladies, la doze est depuis deux grains jusqu'à six ou huit en eau convenable, ou vin, ou bouillon.

Panacée ou lait de soufre.

Prenez une livre de fleurs de soufre, mettez-la dans un pot de fer & par dessus deux pots d'eau de chaux, faites bouillir le tout jusqu'à consistance de la moitié, en remuant toujours, cela fait précipitez votre soufre avec le double d'urine, après cela lavez-le bien & dulcifiez jusqu'à ce que l'eau sorte claire & sans goût, puis faites-le secher à l'ombre, & il sera blanc comme de l'amidon, & s'il ne l'est pas assez, faites comme auparavant, & continuez jusqu'à ce qu'il soit dans sa perfection; après servez-vous-en pour toutes sortes de maladies de poitrine, comme oppression, asthme & phtisie, prenant demi verre de ce lait le matin à jeun; voici la maniere,

250 SECRETS RARES

prenez de cette panacée avec la pointe d'un couteau & mettez-la dans une bouteille pleine d'eau, une dragme suffira ; enfin lors que l'eau blanchira comme lait, cela sera bien.

Autre.

Prenez huile de fel distillée par la retorte, tant qu'il en faudra pour faire de la pâte avec fleurs de soufre, distille cette pâte, & sortira comme lait, c'est le secret de l'hydropisie contre tous venins, excellent aux poulmons ulcerez & aux impuretez.

Methode pour faire la Teinture de Corail sans acide ; beau secret experimenté.

Il faut faire un pain ou deux sans levain selon la quantité que l'on veut faire du dissolvant, ce

ET CURIEUX. 273

pain étant un peu plus qu'à moitié cuit, on le coupe en morceaux tout chaud, & on l'expose dans une terrine aux rayons de la lune pendant toute la nuit, & avant le soleil levé on le met dans un alembic de verre qu'on lute bien après y avoir appliqué un recipient & on distille le tout au bain-marie jusqu'à siccité, observant pourtant que le pain ne se desseche pas trop, parce que le dissolvant sentiroit l'empiré, & seroit de méchant goût; pour se servir de ce dissolvant on met le corail en poudre, l'ayant premièrement bien nettoyé avec de la mie de pain, & ensuite on y verse par dessus de ce dissolvant qui furnage d'environ quatre travers de doigt dans un matras bien luté qu'on met en digestion au bain-marie pendant vingt

252 SECRETS RARES
jours, y faisant feu nuit & jour.

La doze de cette teinture est
une cuillerée ou deux, si le cas est
pressant.

Cette teinture purifie le sang,
elle est admirable à tous flux de
sang, de quelque maniere qu'ils
soient produits, tempere l'acide
aussi bien que la bile, fortifie le
foye, il est souverain pour les
pertes blanches des femmes, il
en faut user long temps le matin
à jeun & ne manger qu'une heure
après.

*Panchimagogue pour purger les
quatre humeurs.*

Prenez du sené deux onces,
hermodates six dragmes, jalap,
agaric, turbit, rubarbe, racines
d'elebore noir demi once de
chacun, reguelisse raclée trois
dragmes & demi, scamonée

grossièrement pulvérisée une once, graine de fenouil demi once, pulpe de coloquinte demi once, concassez ce qu'il faut concasser & mettez le tout en infusion avec eau de vie durant un jour, faites évaporer jusques à consistance pour former pilules avec huit gouttes d'huile d'anis, la doze est jusqu'à trente grains, plus ou moins.

Eau Styptique ; expérimenté.

Prenez une livre de couperose verte, une demi livre d'alun, pilez le tout, mêlez-les ensemble & les mettez dans un pot de terre verni qui soit neuf avec cinq pintes d'eau, remuez les drogues de temps en temps jusqu'à ce qu'elles soient dissoutes.

Après cela filtrez le tout avec quelques langues de drap une ou

254 SECRETS RARES
deux fois jusqu'à ce qu'elle soit
claire.

Cette eau est bonne pour la dis-
fenterie, vous commencez d'en
donner deux cuillerées d'argent
dans une bonne pleine écuelle de
bouillon, & si cela n'opere pas,
donnez-en trois cuillerées le len-
demain, cette eau est bonne pour
routes sortes d'hemoragies &
même pour les playes en les ban-
dant bien.

*Pour les Hemoroides internes &
externes; Secret tres-bon.*

Prenez un blanc d'œuf pondu
du même jour, mettez-le dans
une écuelle & avec une pierre
d'alun, broyez-le bien jusqu'à ce
que le blanc devienne épais com-
me du caillé, mettez-en sur du
chanvre & l'appliquez dessus,
& presque dans le moment vous

ferez foulagé, si elles sont internes il en faut mettre avec le doigt ou avec une plume dans le fondement & appliquez par dessus dudit blanc sur du chanvre, & vous ferez guery.

*Pour faire le vin avec de l'eau ;
experimenté.*

Sur une barrique qui contient cent dix pots d'eau il faut mettre dix pots davantage, car elle diminuë ou il s'en perd ; mettez dans ladite eau cent dix ou cent quinze livres de raisins secs bien épluchez que vous mettrez dans la cuve, après vous ferez chauffer vôtre eau un peu plus que tiede & la mettrez sur lesdits raisins avec une once de tartre bien en poudre, que vous partagerez pour mettre à chaque chaudronnée d'eau, que si cela ne fait pas

256 SECRETS RARES

boüillir vos raisins il y faudra ajouter une demi once de sel ammoniac pilé & vous continuërez d'en mettre si vous voyez qu'il cesse de boüillir pendant sept à huit jours, si vous desirez qu'il boüille après trois jours qu'il aura boüilli, il faudra ôter les raisins & les fouler aux pieds & les remettre dans la cuve, & après trois ou quatre jours vous le coulerez en pressant le marc autant qu'il vous sera possible, & après que vous l'aurez mis dans vôtre tonneau, vous y mettrez encore un quart d'once de sel ammoniac & demi once de tartre au bout de dix à douze jours vous le changerez dans un autre tonneau, & vôtre vin sera fait; les copeaux du bois froudebouc, en François hêtre, qui n'est autre chose que le fou, clarifie

rifie le vin dans deux ou trois jours, lui ôte la mauvaise senteur, & le blanchit; il faut les faire tremper vingt-quatre heures au paravant que de s'en servir, puis les faire bouillir avec de l'eau, & étant bien secs les mettre dans le tonneau. Vous pouvez faire le vin muscat en vous servant de raisins muscats secs, en observant la methode ci-dessus; votre vin étant dans le tonneau vous y mettez le sucre necessaire, ou bien faites un sirop qui soit bien clair & vous en mettez jusqu'à ce que le goût vous agrée, puis pour lui bien donner la senteur & le goût du muscat, vous prendrez galanga, polipode, fleur de muscade, cloux de gerofle, fleur ou racine de paradis, & sur cent livres d'eau il faudra une once de galanga, polipode, demi

Y

258 SECRETS RARES

once de fleur de muscade, & autant de gerofle, une once de fleur de racine de paradis, puis mettez toutes ces drogues dans un linge & le suspendez dedans votre tonneau, cela lui donnera le goût dans deux fois 24. heures.

Si vous faites du sirop de sucre brûlé & que vous en mettiez ce qu'il faut à proportion du tonneau, cela fait le vin sec.

Pour clarifier le Vin.

La cole de poisson étant dissoute, jetez-la dans votre tonneau, cela rendra votre vin clair.

Autre.

Sur un demi tonneau de vin il faut sept à huit blancs d'œufs & une bonne poignée de sel & battre jusqu'à ce qu'ils deviennent en eau; ensuite jetez le tout dans votre tonneau & remuez bien votre vin avec une chaîne de fer

& dans peu de jours il sera clair & de bon goût, l'eau de chaux le clarifie, & le lait aussi; l'alun en poudre seul ou bien avec du lait fait le même effet étant jetté dans le tonneau comme ci-dessus.

Pour le Vin gras.

Prenez un demi plein chapeau de bled, fricassez-le dans un poëlon jusqu'à ce qu'il devienne roux, jetez dessus vôtre bled, ainsi préparé un demi septier de bonne eau de vie, & versez le tout dans un demi tonneau de vin, & faites faire trois ou quatre tours au tonneau, & vôtre vin ne sera plus gras.

Pour racommoder le Vin.

Prenez deux livres de cire neuve jaune, faites-la fondre, jetez-la toute chaude dans le tonneau, cela fera le vin beau & bon, notez que la cire ne se perd point.

Y ij

260 SÉCRETS RARES

*Pour raccommoder le Vin , lors qu'il
est tourné , ou poussé.*

Prenez une once d'huile de soufre & autant d'eau de vie, & versez le tout dans le tonneau; il faut percer le tonneau quasi au milieu, le vin se pouvant boire à un pied près, toute la lie étant en bas

Pour faire le Rossoly de Turin.

Il faut piler du sucre grossièrement & le mettre dans un chaudron de cuivre sur le feu avec de l'eau à suffisance, dans laquelle vous aurez mis deux blancs d'œufs, que vous battrez bien, puis vous écumerez votre sucre, & lors qu'il commence à bouillir vous prendrez encore de l'eau où vous aurez encore battu deux blancs d'œufs, & lors que le sirop voudra s'élever, afin qu'il ne

ET CURIEUX. 267

verse, vous y mettrez un peu d'eau, & écumerez toujours, & vous continuerez ainsi jusqu'à ce que vous voyez votre sirop fort clair & cuit, ensuite ôtez-le du feu & le passez à travers un linge épais, & gardez votre sirop dans une bouteille bien bouchée.

Ensuite prenez deux parties de sirop, une partie d'eau de fontaine & une partie d'esprit de vin bien rectifié, par exemple, sur deux livres de sirop il ne faut qu'une livre d'eau & une livre d'esprit de vin, il faut bien mêler le tout, pour le musquer, ou ambler, il faut broyer le musc ou l'ambre avec tant soit peu de sucre que vous garderez dans une fiole avec de bon esprit de vin bien rectifié, pour mettre de cette essence dans la liqueur que vous voudrez musquer ou am-

brer, le tout à discretion ; si vous faites bien vôtre sirop, vous ne pouvez manquer d'avoir fait du rossoli aussi bon que celui de Turin.

*Pour faire l'Aqua vita de la
Princesse.*

Il faut mettre, par exemple, sur deux livres de vôtre sirop une livre d'esprit de vin rectifié sans eau, vous pouvez l'ambroser ou musquer comme le rossoli.

*Pour faire l'Eau de la Reine
d'Hongrie.*

Il faut infuser pendant vingt-quatre heures dans vôtre alambic, par exemple, sur vingt pots d'esprit de vin bien rectifié dix fois plein les deux mains de romarin, avec une poignée de sauge, & une poignée de tartre bien en poudre, distillez le tout, & lors que vous aurez tiré neuf à

dix pots , que vous mettrez à part, tirez-en tant que vous connoîtrez qu'elle sera forte, ce que vous tirez de foible sert pour dégrasser le visage & laver les pieds.

*Pour donner couleur aux Liqueurs
si vous voulez.*

Il faut piler de la cochenille avec un peu de sucre , & mettre le tout dans une fiole , & lors que vous voudrez colorer quelque liqueur vous mettrez dedans quelques gouttes de votre couleur autant que vous jugerez à propos ; notez qu'auparavant que de se servir de ladite couleur , il faut qu'elle ait demeuré en infusion quelques jours.

*Pour contrefaire le Vin
de Cornas.*

Il faut sur six pots de vin demi

264 SECRETS RARES
 livre de sucre & quasi demi once
 d'iris de Florence coupé menu
 avec un couteau, il faut laisser
 infuser le tout une heure ou jus-
 qu'à ce qu'il y ait assez de sen-
 teur, il le faut couler à travers
 une serviette.

Notez, que ce vin, qu'il faudra
 bien boucher, ne se conserve pas
 plus d'un mois, le bon est qu'on
 en peut faire tous les jours.

Le vin de Champagne se fait
 de la même façon, mais il faut
 que ce soit avec du vin rouge,
 & à la place de l'iris il faut du
 bois de rose.

*Pour faire de la Limonade excel-
 lente, sçavoir trois pots avec
 un Citron; expérimenté.*

Faites bouillir de l'eau où vous
 aurez mis de l'écorce de citron
 autant que vous jugerez à propos,
 puis ajoutez le sucre qu'il faut,
 passez.

passiez le tout par la manche & y ajoutez de l'esprit de soufre jusqu'à ce que la Limonade ait l'aigreur qu'il faut, sur trois pots d'eau il faut demi livre de sucre ou cassonade, & l'écorce d'un citron & faire bouillir le tout; jusqu'à ce que l'eau ait la couleur de limonade.

Pour avoir de la Glace en tout temps.

Il faut mettre dans une bouteille pleine d'eau une poignée de sel, ensuite mettre la bouteille dans un chaudron aussi plein d'eau, puis faites bouillir le tout, & quand le tout aura assez bouilli, descendez votre bouteille dans un puits, & l'eau ne manquera pas de se glacer; notez qu'il faut casser la bouteille pour en avoir la glace.

Z

*Pour faire l'eau de Celeri
merveilleuse.*

Il faut prendre deux livres d'eau de celeri, c'est-à-dire, qu'il faut faire bouillir le celeri avec de l'eau, ou bien le concasser & le mettre infuser vingt-quatre heures dans de l'eau de vie, puis le distiller, & lors qu'il y en aura un peu plus d'un demi septier de sorti, il faudra laisser refroidir le tout, déluter l'alambic & mettre ce qui sera distillé dans la cucurbite sur l'autre & la redistiller, ajoutez-y une livre de sirop de sucre & passez-le par la manche, c'est une liqueur qui surpasse toutes autres en bonté.

Eau de Persil.

Le même poids & la même operation se fait du persil com-

ET CURIEUX. 267
me du celeri ci-dessus mentionné

Liqueur fort bonne & singuliere.

Prenez un pot de vin blanc du meilleur qui se pourra trouver, & autant de bonne eau de vie faite sans anis, la raffinée est meilleure, une livre de belle cassonade que vous pilerez avec quatre onces d'amandes pelées, une dragme de canelle, que vous mêlerez avec ledit vin & eau de vie, après quoi vous battrez le tout pendant cinq à six fois d'une terrine à l'autre, & ensuite vous la passerez dans une manche d'hypocras, & vous ferez tomber ladite liqueur dans une bouteille, sur laquelle il y aura un entonnoir avec demi dragme de sucre candi, six grains d'ambre & trois grains de musc, le tout mis en poudre déliée, & envelop-

Z ij

268 SECRETS RARES

pée dans un petit nouët , sur le
quel vous ferez tomber ladite li-
queur.

Eau de Mille-fleurs.

Prenez un quart d'once de ma-
cis , un quart de livre d'iris de
Florence & autant de coriandre,
un quart d'once de gerofle, demi
once de canelle , deux onces d'a-
nis , quelques zestes de citron ,
mettez le tout dans un alambic
étamé , avec trois pots d'eau de
vie , & six de vin blanc que vous
laissez infuser deux jours, après
quoi vous le distillerez à petit
feu ; notez , qu'il faut huit livres
d'eau de vie & seize de vin ; la
distillation faite , vous prendrez
de cette eau de vie pour faire vô-
tre eau de mille fleurs, en y ajoû-
tant de l'eau commune & du su-
cre du plus fin jusques à ce que

ET CURIEUX. 169

vous connoissiez que la liqueur n'est pas trop douce ny trop forte ; tout cela étant fait vous le passerez à travers la manche ; & voila tout le secret.

Eaux Clairete merveilleuse.

Prenez une chopine d'eau-rose, une pinte d'eau de vie , du sucre une livre , de la canelle une once, il faut mettre dans l'eau-rose le sucre au soleil pendant trois jours & la canelle dans l'eau de vie pendant trois jours , il faut couler le tout à travers un linge ; si vous voulez lui donner un peu de couleur vous n'avez qu'à y mettre un peu de fandal en poudre fine.

Eau de Cannelle.

Prenez deux livres de canelle que vous concasserez assez gros

Z iij

270 SECRETS RARES

fierement, mettez - la dans un alambic étamé avec huit livres d'eau-rose & douze livres de vin blanc, que vous laisserez infuser pour le moins quatre ou cinq jours, après quoi vous distillerez le tout à petit feu.

*Eau clairete tres-bonne ;
experimenté.*

Il faut sur deux livres d'eau de vie une demi once de canelle, un quart d'once de gérofle, un peu de zingembre, le tout bien en poudre & mis dedans la bouteille, si l'eau de vie est forte, il y faut mettre quasi deux pleins verres d'eau, le tout à discretion, quand le tout a infusé cinq à six jours, il y faut ajouter un quart de livre de cassonnade ; pour la couleur il y faut mettre un peu de

ET CURIEUX. 271
fandal rouge ou de la cochenil-
le bien en poudre.

*Pour tirer l'Huile de Jasmin,
Roses, Violettes, Tubereuses,
& autres fleurs.*

Il faut mettre des amandes
dans un poëlon avec de l'eau, &
lors qu'elle aura jetté deux ou
trois bouillons, il faut peler les
amandes & les bien piler, com-
me il faut, ensuite étendez ladite
pâte dans une boîte où vous au-
rez fait une couche de fleurs telles
qu'il vous plaira, mettez par des-
sus votre pâte, d'amandes appla-
tie comme un gâteau & par des-
sus la pâte une autre bonne cou-
che de fleurs, vous ferez cela plu-
sieurs fois en changeant de fleurs
& tournant la pâte de temps en
temps, puis vous presserez la pâ-

Z iiij

272 SECRETS RARES

te à un pressoir d'Apoticaire,
& vous en tirerez l'huile.

*Pour faire l'Hydromel par excel-
lence; expérimenté.*

Il faut, par exemple, sur deux
ou trois livres d'eau une demi li-
vre de bon miel, faites bouillir
le tout dans un chaudron, sui-
vant la quantité que vous ferez
il y faut ajouter de la canelle &
du gerofle, il faut que le tout
bouille jusqu'à ce qu'il n'écume
plus.

Pour faire de bon Hypocras.

Sur deux livres d'eau il faut six
onces de cassonnade, demi once
d'amandes pelées & demi drag-
me de canelle, pilez les amandes
dans un mortier de marbre petit
à petit, en y mettant peu à peu
de la cassonnade, afin que le tout

ÉT CURIEUX. 273

se mêle bien, puis mettez le tout dans une grande terrine, & au milieu de vôtre matiere mettez-y la canelle; mettez par dessus un pot de vin le plus claiyet que vous pourrez, & avec un pilon de bois remuez toujours & continuez ainsi jusqu'à ce que tout le vin soit employé, cela fait battez le tout d'une terrine à l'autre faisant ainsi huit à dix fois pour le moins, puis passez le tout par la manche & si souvent que vôtre vin soit bien clair, il faut si vous voulez mettre dans l'entonnoir un grain de musc ou d'ambre broyé, avec un tant soit peu de sucre dans un nouët de linge un peu serré, & le vin tombant dessus se musquera ou ambreera.

*Pour faire le Vinaigre de toute
sorte de boisson.*

Prenez un demi char de vin vuide, mettez dedans ladite futaille des feuilles de poirier sauvage, autant de refors, que vous aurez fait secher au soleil, & coupez par morceaux, que vous mettrez aussi dans ledit tonneau; ajoutez-y une livre ou environ de poudre à canon, deux livres de lard gras & du salé coupé par tranches, avec un quart de livre de raisins de cabas, deux onces de poivre, un peu de farnens de vigne verds coupez par morceaux, il en faut une petite poignée, il faut mettre le tout dans le tonneau.

Prenez des tuiles creuses pour en faire un canal de la longueur de six pieds, les joignant l'une à l'autre, lutez bien les jointures

afin que le vin ne se perde, faites du feu de charbon deffous ledit canal tout du long si chaud qu'on le puisse souffrir avec la main, prenez le vin ou autre liqueur que vous voulez convertir en vinaigre & jetez le sur le tuillot le plus haud, & mettez le tonneau où sont les drogues au bout, afin qu'il reçoive le vin qui coulera, & lors que le vin commencera d'être à moitié vinaigre, il faut sortir les drogues, & pour ce faire il faut que l'ouverture du tonneau soit suffisamment grande pour y pouvoir passer le bras, vous pouvez mettre vos drogues dans un sac de toile la plus claire que vous pourrez trouver.

Notez, que lors que vous ferez couler le vin sur les tuiles, il faut seulement qu'il coule de la grosseur du petit doigt.

276 SECRETS RARES

Pour faire le canal il faut mettre des pierres plates & les tuiles par dessus de la hauteur d'un demi pied ; un pied est de douze poulces.

Il faut que le lut soit fait avec de la terre grasse , du sable & de la fiente de cheval.

Le vin tourné est fort bon , mais il le faut faire passer plus vite , c'est à-dire , de la grosseur de deux doigts.

Pour faire l'eau de Cete par excellence.

Il faut sur deux livres de bonne eau de vie deux livres d'eau de fontaine & une livre de sucre , puis passez le tout à travers la manche , vous pouvez l'ambroier ou musquer comme je vous ai enseigné ci-dessus.

Pour faire du bon Vinaigre , plus facile que celui ci-dessus.

Il faut avoir un tonneau fait exprès qui ait l'ouverture de dessus assez grande , afin de prendre bien l'air , il faut par exemple , sur quatre-vingt dix pots d'eau quinze ou vingt pots pour le moins de fort vinaigre , que vous mettrez dans votre eau , vous mêlerez bien le tout avec un bâton pendant trois jours , trois ou quatre fois le jour , puis vous y ajouterez quinze pots de vin du plus verd que vous pourrez avoir , il le faut mettre peu à peu & non tout à la fois ; pour le rendre bien fort il y faut ajouter un quart de livre de piretre & autant de poivre de Guinée le tout en poudre ; si vous voulez vous pouvez mettre le tout dans un

278 SECRETS RARES

sâchet de toile fort claire.

Notez qu'il faut faire ledit vinaigre sur un plancher & non à la cave, quand on a tiré d'un tonneau la moitié du vinaigre, l'on peut y ajouter de l'eau autant que vous jugerez à propos.

Pour faire les Gâteaux de Milan.

Il faut sur une livre de fleur de farine demi livre de beurre frais & demi livre de sucre, il faut bien mêler la farine avec le sucre, puis mettre le beurre au milieu avec quatre jaunes d'œufs & un peu d'eau-rose, pétrissez bien le tout; que si la pâte est trop dure ajoutez-y un jaune d'œuf ou un peu d'eau tiède, la pâte étant bien pétrie vous ferez votre gâteau, & par dessus vous mettrez doucement avec une pannede de plume, un blanc d'œuf

bien battu, vous mettrez votre gâteau sur une feuille de papier, & lors qu'on aura tiré le pain du four il y faudra mettre votre gâteau, on le peut faire cuire dans une tourtiere, l'on peut y ajouter aussi de l'écorce de citron.

Pour faire les Biscornes ou Pain d'Epice par excellence.

Prenez quatre livres & un quart de bon miel, une livre & demie de sucre fin, demi once de canelle, demi once de zingebre, une dragme de gerofle, demi once de muscade, trois quarts de livre d'amandes pelées, l'écorce d'un citron, du cardamome la pesanteur de la quatrième partie d'une dragme; faites premièrement bien cuire le miel jusqu'à ce qu'il devienne quasi noir; pour bien connoître s'il est

280 SECRETS RARES

cuit il en faut mettre un peu sur une assiette, & s'il se leve bien avec le couteau il est cuit, ajoutez-y pour lors le sucre jusqu'à ce qu'il soit bien fondu, puis les amandes, & enfin les autres drogues ensemble avec de la fleur de farine à discretion, & faire la pâte, il faut bien remuer le tout & en faire telles figures que vous voudrez.

Notez qu'il faut faire cuire le miel sur un petit feu, & bien prendre garde qu'il ne brûle; il faut mettre de la farine en sorte que la pâte ne tienne point aux mains, il faut saupoudrer les moules avec de la fleur de farine, & faire vos biscomes pendant que la pâte est chaude, car si vous la laissez refroidir elle durceroit, il faut mettre vos biscomes sur des feuilles de fer blanc ou sur des ais
bien

ET CURIEUX. 281

bien minces saupoudrez avec de la fleur de farine ; vous pouvez être assuré que vous ne sçauriez manger rien de plus délicat & de meilleur goût.

*Pour faire Pastilles de Cannelle,
Gérofle & Muscade.*

Prenez-en ce que vous voudrez & le pilez bien, & le passez par le tamis, ajoutez-y du sucre aussi tamisé ce que vous jugerez à propos, & dans un mortier delayez le tout avec de l'eau où vous aurez dissous de la gomme adragan, & formez vos pastilles.

*Pour faire des Couleurs rousses sur
le blanc des chevaux ou autres
animaux.*

Prenez une once de litarge, deux onces de chaux vive, le tout en poudre tres-subtile, met-

Aa.

282 SECRETS RARES

tez le tout dans une écuelle de terre, puis versez par dessus de l'urine ce qu'il en faut pour détrempier le tout, laissez le tout deux ou trois heures, puis de ladite mixtion faites les taches où bon vous semblera; si vous y ajoutez de la gale les taches seront noires; Notez que les taches dureront tant que le poil durera, il n'est rien de si véritable l'ayant expérimenté plusieurs fois.

Pour faire le Citron ou Orangé en roche.

Il faut avec une piece de verre ratissier l'orange ou le citron, prenez les ratissures & les faites bouillir avec de l'eau, puis pressez-les bien fort & les étendez sur une table, & de l'eau que vous aurez eu après avoir pressé

l'orange ou citron faites-en du syrop avec du sucre, le faisant cuire jusqu'à ce qu'il ait la couleur de l'orange ou citron, alors jetez-y le suc d'un ou de deux limons selon la quantité de syrop, & aussi-tôt ôtez-le du feu & y jetez vos oranges ou citrons ratissés & remuez bien fort le tout, & étant bien incorporez mettez-le sur un papier oingt d'huile d'amande & en formez ce que vous voudrez.

Notez que le citron ou orange ratissé ne doit jamais cuire avec le syrop, mais plutôt il doit être froid à demi, & ainsi pour avoir plutôt fait il faut mettre la casse dans de l'eau froide.

Notez que les oranges meures sont les meilleures.

284 SECRETS RARES

Pour empêcher qu'un Canon de Fusil ne creve, quand on le chargeroit jusques à la bouche.

Démontez vôtre canon, lavez-le bien avec de l'urine, après, étant sec, remplissez-le de suif jusqu'à la bouche, ayant bien bouché le petit trou du basinet avec un clou, mettez en cet état ledit canon dans un four après en avoir tiré le pain, haussant un peu le canon avec une pierre pour que le suif ne sorte, & lors que vous tirerez vôtre canon le suif sera tout consommé, & n'y trouverez rien, & il fera à l'épreuve.

Pour faire Hypocras par excellence.

Il faut sur une pinte de vin quatre onces de cassonnade, demi once d'amandes pelées, & demi dragme de canelle concassée grossièrement, pilez les amandes

ET CURIEUX. 285

dans un mortier de marbre petit à petit en mettant peu à peu de la cassonnade afin que le tout se mêle bien, ensuite mettez le tout dans une grande terrine, & au milieu de votre matiere mettez votre canelle, & par dessus un peu de vin & avec un pilon de bois remuez toujours, & continuez ainsi jusqu'à ce que tout le vin y soit, puis battez le tout d'une terrine à une autre, faisant ainsi huit à dix fois pour le moins, & puis passez par la manche & si souvent que votre vin soit bien clair, il faut mettre sur la bouteille un entonnoir & au fonds un peu de coton & un grain de musc dans un linge un peu serré, que le vin tombe toujours dessus, & ainsi vous le musquerez ou ambrez.

FIN.

APPROBATION.

JE soussigné, Lecteur & Professeur Royal en Medecine, Docteur Regent de la Faculté de Medecine de Paris; ai lu par l'ordre de Monseigneur le Chancelier, ce Manuscrit, intitulé, *PLUSIEURS SECRETS TRES-RARES ET CURIEUX*, où j'ai trouvé un grand nombre de Secrets qui peuvent être tres-utiles au public, & où je n'ai rien remarqué qui en puisse empêcher l'impression. Fait à Paris ce quinziesme de Février mil sept cens cinq, *ANDRY*.

PRIVILEGE DU ROY.

L OUIS par la grace de Dieu, Roy de France & de Navarre, à nos amez & feaux Conseillers, les Gens tenans nos Cours de Parlement, Maîtres des Requêtes ordinaires de nôtre Hôtel, Grand' Conseil, Prevôt de Paris, Baillifs, Sénéchaux, leurs Lieutenans Civils & autres nos Justiciers qu'il appartiendra, Salut; Le Sieur *QUESNOT*, Nous a fait exposer qu'il desireroit faire imprimer un Livre intitulé, *PLUSIEURS SECRETS TRES-RARES ET CURIEUX*, s'il nous plaisoit lui accorder nos Lettres de Privilège, pour la Ville de Paris seulement, Nous lui avons permis & permettons par ces Presentes de faire imprimer ledit Livre, en telle forme, marge,

caractere , & autant de fois que bon lui semblera , & de le faire vendre & debiter par tout nostre Royaume pendant le temps de quatre années consecutives , à compter du jour de la date desdites Presentes ; Faisons defences à toutes personnes de quelque qualite & condition qu'elles soient d'en introduire d'impression estrangere dans aucun lieu de nostre obeissance ; & à tous Imprimeurs , Libraires & autres , dans ladite Ville de Paris seulement , d'imprimer ou faire imprimer ledit Livre , & d'y en faire venir , vendre & debiter d'autre impression que de celle qui aura été faite pour ledit Exposant , sous peine de confiscation des Exemplaires contrefaits , de mil livres d'amande contre chacun des contrevenans , dont un tiers à nous , un tiers à l'Hôtel-Dieu de Paris , l'autre tiers audit Exposant , & de tous dépens , dommages & interêts ; à la charge que ces Presentes seront enregistrées tout au long sur le Registre de la Communauté des Imprimeurs & Libraires de Paris , & ce dans trois mois de la date d'icelles ; que l'impression dudit Livre sera faite dans nostre Royaume & non ailleurs en bon papier & en beaux caracteres , conformément aux Reglemens de la Librairie ; Et qu'avant que de l'exposer en vente il en sera mis deux Exemplaires dans nostre Bibliothèque publique , un dans celle de nostre Château du Louvre , & un dans celle de nostre tres-cher & feal Chevalier Chancelier de France le Sieur Phelypeaux Comte de Pontchartrain , Commandeur de nos Ordres ;

le tout à peine de nullité des Presentes : Du contenu desquelles vous mandons & enjoignons de faire jouir l'Exposant ou ses ayans cause pleinement & paisiblement, sans souffrir qu'il leur soit fait aucun trouble ou empêchemens ; Voulons que la copie desdites Presentes qui sera imprimée au commencement ou à la fin dudit Livre soit tenue pour dûement signifiée, & qu'aux copies collationnées par l'un de nos amez & feaux Conseillers & Secretaires foy soit ajoutée comme à l'Original ; COMMANDONS au premier nôtre Huissier ou Sergent de faire pour l'exécution d'icelles tous Actes requis & nécessaires sans autre permission, & nonobstant Clameur de Haro, Charte Normande & Lettres à ce contraires ; CAR tel est nôtre plaisir, DONNE à Versailles le vingt-neuvième jour d'Avril l'An de grace mil sept cens huit, & de nôtre Règne le soixante-cinquième. Par le Roy en son Conseil, LE COMTE.

Registré sur le Registre n. 2. de la Communauté des Libraires & Imprimeurs de Paris, page 333 n. 628. conformément aux Reglemens, & notamment à l'Arrest du Conseil du 13. Aoust 1703. A Paris ce 3. May 1708.

Signé, L. SEYSSAT, Syndic

