

Bibliothèque numérique

medic@

**Galien / Kühn, Karl Gottlob (éd.).
Galenus opera omnia / vol. 3**

Leipzig : Car. Cnoblochii, 1821-1833.



(c) Bibliothèque interuniversitaire de santé (Paris)
Adresse permanente : <http://www.biusante.parisdescartes.fr/histmed/medica/cote?45674x03>

ΚΛΑΥΔΙΟΥ ΓΑΛΗΝΟΥ

Α Π Α Ν Τ Α.

CLAVDII GALENI

OPERA OMNIA.

EDITIONEM CVRAVIT

D. CAROLVS GOTTLOB KÜHN

PROFESSOR PHYSIOLOGIAE ET PATHOLOGIAE IN
LITERARVM VNIVERSITATE LIPSIENSI PVBLICVS
ORDINARIVS ETC.

T O M V S III.

LIPSIÆ

PROSTAT IN OFFICINA LIBRARIA CAR. CNOBLOCHII

1 8 2 2.

45674
MEDICORVM GRAECORVM

O P E R A

Q V A E E X S T A N T .

EDITIONEM CVRAVIT

D. CAROLVS GOTTLOB KÜHN

PROFESSOR PHYSIOLOGIAE ET PATHOLOGIAE IN
LITERARVM VNIVERSITATE LIPSIENSI PVBLICVS
ORDINARIVS ETC.

45674

VOLVMEN III.

CONTINENS

CLAVDII GALENI T. III

45674



LIPSIAE

PROSTAT IN OFFICINA LIBRARIA CAR. CNOBLOCHII

1 8 2 2 .

MEDICORVM GRAECORVM

A B C D E F G H I K L M N O P Q R S T U V X Y Z

QVAE HXSTANT

EDITIONEM CARAVIT

D. CAROLVS GOTTLOB KÜHN

PROFESSOR PHYSIOLOGIAE ET HISTORIAE AN
ATRIARVM FACULTATIS MEDICINAE PARISIENSIS
ORDINARIUS 1790.



VOLUMEN III

CONTINENS

CHRYDII GALIENI T. III

LIPSIÆ

PROSTAT IN OFFICINA LIBRARIA CAR. OZORIOGNI

1822

ΓΑΛΗΝΟΥ ΠΕΡΙ ΧΡΕΙΑΣ ΤΩΝ ΕΝ
ΑΝΘΡΩΠΟΥ ΣΩΜΑΤΙ ΜΟΡΙΩΝ
ΛΟΓΟΣ Α.

Ed. Chart. to. IV. [p. 284.]

Ed. Basf. to. I. (p. 367.)

Κεφ. α'. Ὡσπερ τῶν ζώων ἕκαστον ἐν εἶναι λέγε-
ται τῷ φαίνεσθαι κατὰ τινὰ περιγραφὴν ἰδίαν μηδαμῇ τοῖς
ἄλλοις ξυνημμένον, οὕτω καὶ τῶν μορίων αὐτοῦ τὸ μὲν
ὄφθαλμὸς, τὸ δὲ ῥίς, τὸ δὲ γλῶττα, τὸ δ' ἐγκέφαλος ἐν
εἶναι λέγεται τῷ φαίνεσθαι περιγραφὴν ἰδίαν ἔχον. εἰ δὲ μὴ
συνῆπτο κατὰ τι τοῖς πέλας, ἀλλὰ πάντως κεχώριστο, τότε
ἂν οὐδὲ μόριον ἦν ὅλως, ἀλλ' ἀπλῶς ἐν. ὥσθ' ὅσα σώματα

GALENI DE VSV PARTIVM CORPO-
RIS HVMANI

LIBER I.

Cap. I. Quemadmodum animal quodque unum
esse dicitur, quod appareat per quandam circumscriptionem
propriam nulla ex parte aliis conjunctum, ita et
inter partes ipsius hic oculus, haec lingua, hic nasus,
hoc cerebrum una pars esse dicitur, eo quod apparet
circumscriptionem propriam habere. Si vero non esset
quadantenus conjuncta proximis, sed omnino ab iis se-
parata, tunc utique nec pars esset omnino, sed simpli-
citer unum. Quare quaecunque corpora nec undiqua-

GALENUS TOM. III.

A

Ed. Chart. IV. [284. 285.]

Ed. Val. I. (367.)

μήτε πάντη περιγραφὴν ἰδίαν ἔχει, μήτε πάντη συνῆπται πρὸς ἕτερα, μέρη ταῦτα κέκληται. καὶ εἰ τοῦτο, πολλὰ τῶν ζῶων ἔσται μέρη, τὰ μὲν μείζω, τὰ δ' ἐλάττω, τὰ δὲ καὶ παντάπασιν εἰς ἕτερον εἶδος ἄμμητα.

Κεφ. β'. Χρεία δ' αὐτῶν ἀπάντων ἐστὶ τῆ ψυχῆ. τὸ γὰρ σῶμα ταύτης ὄργανον, καὶ διὰ τοῦτο πολὺ διετήροχεν ἀλλήλων τὰ μέρη τῶν ζῶων, ὅτι καὶ αἱ ψυχαί. τὰ μὲν γὰρ ἔστιν ἄλκιμα, τὰ δὲ δειλά, τὰ δ' ἄγρια, τὰ δ' ἡμέρα, τὰ δ' οἷον πολιτικά τε καὶ δημιουργικά, [285] τὰ δ' οἷον μονότροπα. πᾶσι δ' οὖν ἐπιτήδειον τὸ σῶμα τοῖς τῆς ψυχῆς ἡθεσί τε καὶ δυνάμεσιν· ἵππῳ μὲν, ἰσχυραῖς ὄπλαῖς καὶ χαίτη κεκοσμημένον, καὶ γὰρ ὠκὺν καὶ γαῦρον καὶ οὐκ ἄθυμον τὸ ζῶον· λέοντι δὲ, θυμικὸν γὰρ καὶ ἄλκιμον, ὀδοῦσί τε καὶ ὄνυξιν ἰσχυρόν· οὕτω δὲ καὶ ταύρω, καὶ σὺ· τῷ μὲν γὰρ κέρατα, τῷ δ' οἱ χανλιόδοντες, ὅπλα ξύμφυτα· ἐλάφῳ δὲ καὶ λαγωῷ, δειλά γὰρ τὰ ζῶα, ταχὺ μὲν τὸ σῶμα, γυμνὸν δὲ πάντη καὶ ἄοπλον. ἔπρεπε γὰρ,

que circumscriptionem habent propriam, nec undiquaque conjuncta sunt aliis, haec partes appellantur. Ac si hoc verum est, multae erunt animalium partes, aliae quidem majores, aliae vero minores, aliae vero etiam omnino in aliam speciem indivisibiles.

Cap. II. Usus autem ipsarum omnium ipsi animae est: hujus enim organum corpus est, et propterea multum differunt inter se partes animalium, quoniam et ipsae animae differunt. Quaedam enim sunt ferocia, quaedam timida, alia agrestia, alia mansueta, alia velut civilia et negotiosa, alia velut solitaria. Omnibus vero aptum est corpus animae moribus et facultatibus: equo quidem fortibus unguibus et juba ornatum instructumque est, etenim velox et superbum et generosum est animal, leoni autem, utpote animoso et feroci, dentibus et unguibus validum: ita autem et tauro, et apro; illi enim cornua, huic autem exerti dentes arma sunt innata: cervo autem et lepori (timida enim sunt animalia) velox quidem est corpus, sed nudum omnino et iner-

Ed. Chart. IV. [285.]

Ed. Bas. I. (367.)

οἶμαι, τάχος μὲν τοῖς δειλοῖς, τὰ δ' ὄπλα τοῖς ἀλκίμοις. οὐτ' οὖν δειλὸν οὐδὲν ὠπλισεν ἢ φύσις, οὐτ' ἀλκιμον ἐγύμνωσεν. ἄνθρωπον δὲ, σοφὸν γὰρ τοῦτο τὸ ζῶον καὶ μόνον τῶν ἐπὶ γῆς θείον, ἀντὶ πάντων ὁμοῦ τῶν ἀμυντηρίων ὄπλων χεῖρας ἔδωκεν, ὄργανον εἰς ἀπάσας μὲν τὰς τέχνας ἀναγκάσιον, εἰρηρικὸν δ' οὐδὲν ἦρτον, ἢ πολεμικόν. οὐκοῦν ἐδέησεν οὔτε κέρατος αὐτῷ ξυμφύτου, βέλτιον ὄπλον κέρατος ἐπ' ἀκρῆς ταῖς χερσίν, ἢνίκα βούλοιο, λαβεῖν δυναμένω· καὶ γὰρ καὶ ξίφος καὶ δόρυ μεῖζονά τε ἅμα καὶ τέμνειν ἐτοιμότερα κέρατος ὄπλα· ἀλλ' οὔτε ὄπλης, καὶ γὰρ ξύλον καὶ λίθος ἀπάσης ὄπλης θλίβει βιαίτερος. καὶ κέρατος μὲν καὶ ὄπλης, πρὶν ἐλθεῖν ὁμοσε, δρᾶν οὐδὲν δύναται· τὰ δ' ἄνθρωπον ὄπλα πόρρωθεν οὐδὲν ἦρτον ἢ πλησίον ἐνεργεῖ, ἀκόντιον μὲν καὶ βέλος κέρατος, λίθος δὲ καὶ ξύλον ὄπλης. ἀλλ' ὠκύτερος ἄνθρωπον λέων. τί δὲ τοῦτο; ἄνθρωπος μὲν γὰρ ἵππον ἐδαμάσατο σοφίᾳ καὶ

me, timidis enim (opinor) velocitas quidem, arma vero ferocibus conveniebant. Neque igitur timidum aliquod armavit natura, neque ferox et frenum quodpiam nudum destituit. Homini autem (sapiens enim est hoc animal et solum eorum, quae sunt in terra, divinum) pro omnibus simul defensoriis armis manus dedit instrumentum ad omnes quidem artes necessarium, paci vero non minus quam bello idoneum. Non igitur indiguit cornu sibi innato, quum meliora cornibus arma summis manibus, quancumque volet, possit accipere: etenim ensis et hasta et majora sunt arma, et ad incidendum promptiora, quam cornu. Sed neque indiguit ungula, nam lapis et lignum quavis ungula quassant fortius violentiusque. Ad haec neque cornu neque ungula quicquam nisi cominus agere possunt, hominum vero arma eminus aequae ac cominus agunt: telum quidem ac sagitta magis, quam cornu, lignum autem et lapis magis, quam ungula. Sed velocior est homine leo: quid hoc tandem est? Homo sane equum domuit sapientia et

Ed. Chart. IV. [285.]

Ed. Bas. I. (367.)

χερσίν, ὠκύτερον λέοντος ζῶον, ᾧ χρώμενος καὶ ὑποφεύγει καὶ διώκει λέοντα, καὶ καθεζόμενος ἀφ' ὑψηλοῦ βάλλει τὸν ταπεινόν. οὐκ οὐκ γυμνός, οὐδ' ἄοπλος, οὐδ' εὐτρωτός, οὐδ' ἀνυπόδετος ἄνθρωπος, ἀλλ' ἔστι μὲν αὐτοῦ θώραξ σιδηροῦς, ὅποτε βούλοιο, πάντων δερμάτων δυστρωτότερον ὄργανον, ἔστι δ' ὑποδημάτων παντοίων εἶδος, ἔστι δ' ὄπλων, ἔστι δὲ καὶ σκεπασμάτων. οὐ γὰρ θώραξ μόνον, ἀλλὰ καὶ οἰκία, καὶ τείχος, καὶ πύργος ἀνθρώπου σκεπάσματα. ξύμφυτον δ' εἶπερ ἦν αὐτῷ κέρασ ἐπὶ ταῖν χερσίν, ἢ τι τοιοῦτον ἕτερον ἀμυντήριον ὄπλον, οὐδὲν ἂν εἶχεν ὅ τι χρῆσαιτο ταῖς χερσίν, οὔτε εἰς οἰκίας ἢ τείχους κατασκευήν, οὔτε εἰς δόρατος ἢ θώρακος ἢ ἄλλου τινὸς παραπλήσιον. ταύταις ταῖς χερσίν ἄνθρωπος καὶ ἱμάτιον ὑφήνατο, καὶ δίπτυον ἐπλέξατο, καὶ πόρκον, καὶ γρίφον, καὶ νεφέλην, ὥστ' οὐ μόνον τῶν ἐν γῆ ζῶων, ἀλλὰ καὶ τῶν ἐν θαλάττῃ τε καὶ ἀέρι κρατεῖ. τοιοῦτον μὲν αὐτῷ πρὸς ἀλκὴν ὄπλον ἢ χεῖρ εἰρηρικὸν δ' ὅμως καὶ πολεμικὸν ὁ ἄνθρωπος χερσὶ καὶ

manibus, velocius leone animal: quo utens et subterfugit et persequitur leonem, et sedens ex alto humilem inferioremque illum percussit. Non igitur est nudus, neque inermis, neque vulnerari facilis, neque calceamentorum expers homo: sed ipsi est thorax ferreus, quandocumque libet, omnibus coriis fauciati difficilius organum: est et multiplex calceamentorum species, est et armorum, est et operimentorum. Non igitur thorax solum, sed et domus, et murus, et turris sunt hominis operimenta. Si autem innatum esset ei cornu in manibus vel aliquod aliud tale armorum genus, non utique posset uti manibus ad domus constructionem, vel muri, vel hastae, vel thoracis, vel alicujus alterius similis. His manibus homo vestem texuit, et rete contexit, et nassam, et lagenam, et velum. Quare non solum his, quae in terra sunt, animalibus, sed eis etiam, quae in mari et aëre, dominatur. Talia quidem homini ad fortitudinem arma sunt manus. Attamen pacificum et politicum animal homo manibus leges scri-

Ed. Chart. IV. [285. 286.]

Ed. Bas. I. (367.)

νόμους ἐγράψατο, καὶ βωμούς καὶ ἀγάλματα θεοῖς ἰδρύσατο, καὶ νῆας κατασκευάσατο, καὶ αὐλὸν, καὶ λύραν, καὶ σμίλην, καὶ πυράγραν, καὶ τὰλλα πάντα τῶν τεχνῶν ὄργανα, καὶ ὑπομνήματα δ' αὐτῶν τῆς θεωρίας ἐν γράμμασιν ὑπέλιπετο. καὶ σοὶ διὰ τε γράμματα καὶ χεῖρας ἐτι καὶ νῦν ὑπάρχει ὁμιλεῖν Πλάτωνί τε καὶ Ἀριστοτέλει, καὶ Ἱπποκράτει, καὶ τοῖς ἄλλοις παλαιοῖς.

Κεφ. γ'. Οὕτω μὲν σοφώτατον τῶν ζώων ὁ ἄνθρωπος, οὕτω δὲ καὶ χεῖρες ὄργανα πρέποντα ζωῷ σοφῷ. οὐ γὰρ ὅτι χεῖρας [286] ἔσχε, διὰ τοῦτο σοφώτατον, ὡς Ἀναξαγόρας ἔλεγεν, ἀλλ' ὅτι σοφώτατον ἦν, διὰ τοῦτο χεῖρας ἔσχεν, ὡς Ἀριστοτέλης φησὶν, ὁρθότατα γινώσκων. οὐ γὰρ αἱ χεῖρες τὸν ἄνθρωπον ἐδίδαξαν τὰς τέχνας, ἀλλὰ ὁ λόγος· αἱ χεῖρες δ' ὄργανον, ὡς λύρα μουσικοῦ, καὶ πυράγρα χαλκίως. ὥσπερ οὖν ἡ λύρα τὸν μουσικὸν οὐκ ἐδίδαξεν, οὐδὲ ἡ πυράγρα τὸν χαλκία, ἀλλ' ἐστὶ μὲν ἐκάτερος αὐτῶν τεχνίτης διὰ τὸν ἐν αὐτῷ λόγον, ἐτεργεῖν δ' οὐ δύναται κατὰ τὴν τέχνην χωρὶς ὀργάνων, οὕτω καὶ ψυχὴ πᾶσα διὰ

psit: aras et simulacra diis erexit: navem, fistulam, lyram, scalpellum, forcipem et alia universa artium instrumenta construxit, et commentarios etiam speculationis eorum scriptos reliquit: tibi que liceat literarum et manuum beneficio etiam nunc colloqui cum Platone, cum Aristotele, cum Hippocrate et aliis veteribus.

Cap. III. Ita quidem sapientissimum animalium est homo: ita autem et manus sunt organa sapienti animali convenientia. Non enim, quia manus habuit, propterea est sapientissimum, ut Anaxagoras dicebat: sed quia sapientissimum erat, propter hoc manus habuit, ut rectissime censuit Aristoteles: non enim manus ipsae hominem artes docuerunt, sed ratio: manus autem ipsae sunt artium organa, sicut lyra musici, et forceps fabri. Sicut igitur lyra musicum non docuit, nec forceps fabrum, sed est uterque ipsorum artifex per eam, qua praeditus est, rationem, agere autem non potest ex arte absque organis: ita et una quaelibet anima facultates quas-

Ed. Chart. IV. [286.]

Ed. Bas. I. (367.)

μὲν τὴν ἑαυτῆς οὐσίαν ἔχει τινὰς δυνάμεις, δρᾶν δὲ, ἃ πέ-
 φυκε δρᾶν, ἀμήχανον αὐτῇ χωρὶς ὀργάνων. ἔνεστι δ' ἐναρ-
 γῶς ἰδεῖν, ὅτι μὲν τὰ μέρη τοῦ σώματος οὐκ ἀναπειθεῖ
 τὴν ψυχὴν ἢ δειλὴν, ἢ ἄλκιμον, ἢ σοφὴν γίγνεσθαι, τὰ
 νεογενῆ ζῶα θεασάμενον ἐνεργεῖν ἐπιχειροῦντα, πρὶν τε-
 λειωθῆναι τοῖς μορίοις. ἔγωγ' οὖν καὶ βοὸς μόσχον πολ-
 λάκις εἶδον κυρίετοντα, πρὶν φῦσαι τὰ κέρατα, καὶ πῶλον
 ἵππου λακτίζοντα μαλακαῖς ἔτι ταῖς ὀπλαῖς, καὶ τινα νο-
 μιδῇ σμικρὸν χοῖρον ἀμύνεσθαι ταῖς γένυσιν ἐπιχειροῦντα
 γυμναῖς τῶν μεγάλων ὀδόντων, καὶ σκύλακα νεογενῆ δάκνειν
 ὀρεγόμενον ἀπαλοῖς ἔτι τοῖς ὀδοῦσιν. αἰσθήσιν γὰρ πᾶν
 ζῶον ἀδίδακτον ἔχει τῶν τε τῆς ἑαυτοῦ ψυχῆς δυνάμεων
 καὶ τῶν ἐν τοῖς μορίοις ὑπεροχῶν· ἢ διὰ τί, παρὸν ἐνδα-
 κεῖν τῷ σμικρῷ χοίρῳ τοῖς μικροῖς ὀδοῦσιν, ὁ δὲ τούτους
 μὲν ἀργοὺς ἔχει πρὸς τὴν μάχην, οἷς δ' οὐκ ἔχει πῶ, χρῆ-
 σθαι ποθεῖ; πῶς οὖν ἔστι δυνατόν φάναι, τὰ ζῶα πρὸς
 τῶν μορίων διδασθῆναι τὰς χρήσεις αὐτῶν, ὅταν καὶ πρὶν

dam a sua ipsius substantia obtinet, efficere autem ea,
 quae nata est efficere, sine organis nequaquam potest.
 Quod autem corporis partes animam non impellunt aut
 timidam, aut strenuam, aut sapientem fieri, manifeste
 videre licet, si animalia recens genita consideres: quae
 quidem prius agere conantur, quam perfectas habeant
 partes. Ego namque bovis vitulum cornibus petere co-
 nantem saepenumero vidi, antequam ei nata essent cor-
 nua, et pullum equi calcitrantem mollibus adhuc ungu-
 lis, et aprum quendam perpusillum genis sese tueri co-
 nantem magnos dentes nondum habentibus, et catulum
 recenter natum mordere affectantem teneris adhuc denti-
 bus. Omne enim animal et suae ipsius animae facul-
 tates, et in quos usus partes suae polleant, nullo docto-
 re praesentit: aut cur parvus adhuc aper, mordere den-
 tibus exilibus cum possit, his quidem ipse ad pugnam
 non utitur, quos autem nondum habet, iis uti gestit?
 Qua igitur ratione dici potest, animalia partium usus a
 partibus doceri, cum et ante, quam illas habeant, hos

Ed. Chart. IV. [286.] Ed. Bas. I. (367. 368.)
 ἐκεῖνα σχεῖν, φαίνεται γινώσκοντα; εἰ οὖν ἐθέλοις ὡς τρία
 λαβόν, τὸ μὲν αἰτοῦ, τὸ δὲ νήτιος, τὸ δ' ὄφιος, αὐτὰ
 (368) θερμῆνας συμμέτρως, ἐκλέψαι, τὰ γενόμενά σοι ζῶα, τὰ
 μὲν τῶν πτερυγῶν ἀποπειρώμενα θεάσθαι, καὶ πρὶν δύνασθαι
 πέτεσθαι, τὸ δ' ἰλυσπώμενόν τε καὶ σπεῦδον ἔρπειν, καὶ
 ἐπιμαλακόν καὶ ἀδύνατον ἦ. καὶ εἰ τελειώσας αὐτὰ
 καθ' ἓνα καὶ τὸν αὐτὸν οἶκον, ἔπειτ' εἰς τόπον ὑπαί-
 θριον ἀγαγὼν μεθίης, ὁ μὲν αἰτὸς ἀναπήσεται πρὸς τὸ
 μετέωρον, ἡ νήτις δὲ εἰς λίμνην τινὰ καταπήσεται, ὁ δ'
 ὄφις εἰς τὴν γῆν καταδύσεται. εἶθ' ὁ μὲν, οἶμαι, θη-
 ράσει μὴ μαθῶν, ἡ δὲ νήξει, ὁ δ' ὄφις φολεύσει εἰς
 γῆν. φύσιες γὰρ ζῶων ἀδίδακτοι, φησὶν ὁ Ἱπποκράτης.
 ταύτη μοι δοκεῖ τὰ μὲν ἄλλα τῶν ζῶων φύσει μᾶλλον ἢ
 λόγῳ τέγγην τινὰ διαπράττεσθαι· πλάττειν μὲν αἱ μέλι-
 ται τὰ σίμβλα, θησαυροὺς δὲ τινὰς καὶ λαβυρίθους δη-
 μιουργεῖν οἱ μύρμηκες, νήθειν δὲ καὶ ὑφαίνειν οἱ ἀράχαι.
 τεκμαίρομαι δὲ τῷ ἀδιδάκτῳ.

cognoscere videantur? Si igitur ova tria acceperis, unum
 aquilae, alterum anatis, reliquum serpentis, et ea calo-
 re moderato foveris, animaliaque genita rupto putamine
 excluderis: illa quidem alis volare conantia, antequam
 volare possint, hoc autem revolvi et serpere affectans
 videbis, quamvis molle adhuc et invalidum fuerit. Et si,
 dum perfecta erunt, in una eademque domo nutriveris,
 deinde ad locum subdialelem ducta emiseris, aquila qui-
 dem in sublime attolletur, anas autem in paludem ali-
 quam devolabit, serpens vero sub terram irrepet. Dein-
 de illa quidem (opinor) citra doctorem venabitur, haec
 natabit, serpens vero in terrae cavernis latebit: naturae
 enim animalium, ut ait Hippocrates, a nullo doctae
 sunt. Quapropter caetera quidem animalia mihi natura
 magis quam ratione artificiosa quaedam facere viden-
 tur, apes videlicet alvearia frueri, thesauros vero quos-
 dam et labyrinthos formicae fabricari, nere autem et
 texere araneae; ut autem conjecto, sine doctore.

Ed. Chart. IV. [286. 287.]

Ed. Bas. I. (368.)

Κε φ. δ'. "Ἄνθρωπος δ', ὡσπερ τὸ σῶμα γυμνὸς ὄπλων, οὕτω καὶ τεχνῶν τὴν ψυχὴν ἐρημος. διὰ τοῦτο ἀντὶ μὲν τῆς τοῦ σώματος γυμνότητος τὰς χεῖρας ἔλαβεν, ἀντὶ δὲ τῆς κατὰ τὴν ψυχὴν ἀτεχνίας τὸν λόγον· οἷς χρώμενος, ὀπλίξει μὲν καὶ φρουρεῖ τὸ σῶμα παντοίως, κοσμεῖ δὲ τὴν ψυχὴν ἀπάσαις τέχναις. ὡσπερ γὰρ, εἴ τι ξύμφυτον ὄπλον ἐκέκτητο, μόνον ἂν ἦν ἐκεῖνο διὰ παντὸς αὐτῷ, οὕτως, εἴ τινα εἶχε τέχνην φύσει, τὰς ἄλλας οὐκ ἂν ἔσχευεν. ἐπεὶ δ' ἄμεινον ἦν ἅπασιν μὲν ὀπλοῖς, ἀπάσαις δὲ χοῦσθαι τέχναις, διὰ τοῦτο αὐτῷ ξύμφυτον [287] οὐδὲν ἐδόθη. καλῶς μὲν οὖν καὶ Ἀριστοτέλης οἷον ὄργανόν τι πρὸ ὀργάνων ἐφασκεν εἶναι τὴν χεῖρα· καλῶς δ' ἂν τις καὶ ἡμῶν, ἐκεῖνον μιμησάμενος, οἷον τέχνην τινὰ πρὸ τεχνῶν φήσειεν εἶναι τὸν λόγον. ὡς γὰρ ἡ χεῖρ, οὐδὲν οὔσα τῶν κατὰ μέρος ὀργάνων, ὅτι πάντα καλῶς πέφυκε δέχεσθαι, πρὸ πάντων ἐστὶν ὄργανον, οὕτως ὁ λόγος, οὐδεμιᾶς μὲν τῶν κατὰ μέρος ὑπάρχων τεχνῶν, ἀπάσας δ' εἰς ἑαυτὸν δέχεσθαι πεφυ-

Cap. IV. Homo autem, sicuti corpus armis nudum, ita et animam artibus destitutam habet. Proinde pro corporis nuditate manus, pro animae incitiam rationem accepit: quorum usu corpus quidem armat et modis omnibus custodit, animam autem omnibus ornat artibus. Sicut enim, si innata aliqua haberet arma, illa ei sola semper adessent: ita et, si artem aliquam natura fortitus esset, reliquas sane non haberet. Quia vero ei melius erat omnibus armis omnibusque artibus uti, neutrum eorum innatum ipsi propterea datum est. Pulchre igitur Aristoteles manum velut organum quoddam ante organa esse dixit. Pulchre autem et aliquis nostrum, Aristotelem imitatus, rationem velut artem quandam ante artes esse dixerit. Sicut enim manus, quanquam nullum sit eorum, quae particularia sunt organa, quia tamen omnia recte potest recipere, organum est ante omnia organa: ita et ratio, quia nulla quidem ex artibus est particularibus, omnes autem in se ipsam recipere nata est, ob id ars

Ed. Chart. IV. [287.]

Ed. Bas. I. (368.)

κώς, τέχνη τις ἂν εἴη πρὸ τεχνῶν. ἄνθρωπος οὖν μόνος
 πάντων ζώων, τέχνην ἔχων πρὸ τεχνῶν ἐν ψυχῇ, κατὰ
 λόγον ἐν τῷ σώματι πρὸ ὀργάνων ὄργανον ἐκτίσαστο.

Κεφ. ε'. Φέρε οὖν τοῦτο πρῶτον αὐτοῦ βασανίσωμεν
 τὸ μόριον, οὐκ εἰ χρήσιμον ἀπλῶς, οὐδ' εἰ σοφῶ ζῶν πρό-
 πον, ἐπισκοποῦντες, ἀλλ' εἰ παντοίως οὕτως ἔχει κατασκευῆς,
 ὡς οὐκ ἂν, εἴπερ ἑτέρως ἐγεγόνει, δέκεται ἂν ἄμεινον. ἐν
 μὲν δὴ καὶ πρῶτον κεφάλαιον ἀρίστης κατασκευῆς ὀργάνου
 ἀντιληπτικοῦ, εἰ πάντων μὲν σχημάτων, πάντων δὲ μεγε-
 θῶν, ὅσα κινεῖν ἄνθρωπος πέφυκεν, ἐτοιμῶς ἀντιλαμβάνο-
 νοιτο. πότερον οὖν ἢν αὐτῷ ἄμεινον πρὸς ταῦτα σχισθῆ-
 και πολυειδῶς, ἢ παντάπασιν ἀσχίστω γενέσθαι; ἢ τοῦτο
 μὲν οὐδὲ λόγου δεῖται πλείονος, ὡς ἀσχιστος μὲν μέγασα,
 τηλικούτου μεγέθους ἔβραυσεν ἂν ἐκάστου τῶν ὁμιλούντων,
 ἢ λίγη περ ἂν οὐσα ἔτυχεν· εἰς πολλὰ δὲ σχισθεῖσα, καὶ
 τοὺς πολὺν μείζονας ἑαυτῆς ὄγκους ῥαδίως ἐμελλε περιλήψε-
 σθαι καὶ θηράσειν ἀκριβῶς τὰ μικρότατα; τοῖς μὲν γὰρ

ante artes fuerit. Homo igitur animalium omnium so-
 lus, cum artem ante artes in anima habeat rationem,
 optimo jure organum ante organa in corpore manum
 possedit.

Cap. V. Agedum igitur hanc ejus partem primam
 expendamus, non perscrutantes, sitne haec plane sim-
 pliciterque utilis, neque an sapienti animali conveniens:
 sed num eam omnino constitutionem habeat, qua certe,
 si aliter fuisset facta, meliorem non habuisset. Unum qui-
 dem primumque caput organi apprehensorii optime com-
 positum est, si omnes figuras ac omnes eas magnitudines,
 quas movere homo potest, prope apprehendit. Utrum
 igitur eam ad haec commode praestanda dividi multiformi-
 ter, an omnino indivisam solidamque fieri erat me-
 lius? an hoc verbis non eget pluribus, scilicet manum,
 si indivisa mansisset, contacturam tantummodo sibi aequa-
 lem corporis cujusque admoti magnitudinem; at in mul-
 ta divisam, moles se ipsa multo majores facile compre-
 hensuram et minimas res exacte venaturam? Majoribus

Ed. Chart. IV. [287.]

Ed. Bas. I. (368.)

ἐπετείνεται, τῇ διαστάσει τῶν δακτύλων αὐτὰ περιλαμβάνουσα, τὰ σμικρότατα δ' οὐχ ὅλη πειρᾶται λαμβάνειν, διαδιδράσκει γὰρ οὕτως, ἀλλ' ἄρκει πρὸς ταῦτα αὐτῇ δυοῖν δακτύλων χρῆσθαι τοῖς ἄκροις. οὕτω μὲν δὴ πρὸς τε τὴν τῶν μειζόνων καὶ τῶν ἐλαττόνων ἑαυτῆς ἀσφαλῆ λαβὴν ἔχει ἄριστα διάκειται. πρὸς δ' αὐτὸ πολυειδῆ σχήματα περιλαμβάνειν δύνασθαι κάλλιστον ἢν ἂν ἐσχίσθαι πολυειδῶς, ὡς νῦν ἐσχίσται· καὶ πρὸς ταῦτ' ἄριστα πάντων ἀντιληπτικῶν ὀργάνων φαίνεται παρεσκευασμένη. καὶ γὰρ περὶ τὸ σφαιροειδὲς σφαιροῦσθαι δύναται κατὰ κύκλον, αὐτὸ πανταχόθεν περιλαμβάνουσα, καὶ τοῖς εὐθείαις ἢ κοίλοις ἀσφαλῶς περιβαίνει· εἰ δὲ τοῦτο, καὶ πᾶσι σχήμασιν, ἐκ τριῶν γὰρ ἕπαντα γραμμῶν συνίσταται, κυρτῆς, κοίλης, εὐθείας. ἐπεὶ δὲ πολλὰ τῶν σωμάτων μείζονα τὸν ὄγκον εἶχεν ἢ κατὰ μίαν χεῖρα, σύμμαχον ἑκατέρω τὴν ἑτέραν ἢ φύσις ἐποίησεν, ὥστ' ἀμφοτέρω ἐξ ἐναντίων μερῶν περιλαμβανούσας αὐτὰ μηδὲν ἀπολείπεσθαι μιᾶς μεγίστης.

liquidem molibus obtensa manus digitis distantibus eas comprehendit: verum, quae minima sunt, digitis duobus, eisque summis, non etiam tota se (hoc enim modo effugerent ac elaberentur) comprehendere conatur. Hoc sane pacto manus ad certam majorum et minorum se ipsa corporum comprehensionem optime constituta est. Porro ei commodissimum rursus fuit multiformiter, quemadmodum nunc est divisa, dividi, ut multiformes figuras comprehendere posset: ad quas optime omnium apprehensoriorum organorum esse praeparata videtur: quandoquidem circum corpus sphaericum potest in orbem plicari, ac id undique circulo comprehendere: rectum item et cavum tuto amplectitur: quod si est, omnes figuras comprehendit, quippe quae omnes ex tribus constituuntur lineis, curva, cava, recta. Caeterum, quoniam corpora non pauca mole sunt majori, quam quae manu una comprehendi queant, adjutricem alteri alteram natura effecit, ut ambae ex oppositis partibus ea corpora comprehendentes una manu maxima nihilo sint in-

Ed. Chart. IV. [287. 288.]

Ed. Bas. I. (368.)

ταύτη ἄρα καὶ πρὸς ἀλλήλας νενεύκασιν, ἀλλήλων γὰρ ἕνεκα
γεγένηται, καὶ πάντη πεφύκασιν ἴσαι· καὶ γὰρ τοῦτ'
ἔπρεπεν ὀργάνοις τοῖς ὁμοίως ἐνεργήσουσιν. ἐννοήσας οὖν
τὸ μέγιστον ὅν ἄνθρωπος δύναται μεταχειρίζεσθαι σωμα-
των ἀμφοτέρας ταῖς χερσίν, οἷον ξύλον ἢ λίθον, αὐθίς
μοι νόησον τὸ σμικρότατον, οἷον κέγγρον, ἢ λεπτήν ἀκριβῶς
ἀκανθάν, ἢ τινα τρίχα, κἄπειθ', ὅσον ἐστὶν ὄγκων πλήθος
ἐν τῷ μεταξύ τοῦ μεγίστου [288] καὶ τοῦ σμικροτάτου,
τοῦτ' αὐθίς ἅπαν ἐννοήσας, οὕτω καλῶς αὐτὸ μεταχειρι-
ζόμενον ἄνθρωπον εὐρήσεις, ὡς εἰ καὶ καθ' ἕναστος ἐκεί-
νου μόνου χάριν ἐγγόνεισαν αἱ χεῖρες. τὰ μὲν γὰρ σμικρό-
τατα τοῖς δύο δακτύλοις ἄκροισ λαμβάνει, λιγανῶ τε καὶ
μεγάλῳ, τὰ δὲ τούτων βραχὺ μείζω τοῖς αὐτοῖς μὲν, ἀλλ'
οὐκ ἄκροισ· ὅσα δὲ καὶ τούτων ἔτι μείζω, περὶ ταῦτα τοῖς
τρισὶν ἐνεργεῖ δακτύλοις, μεγάλῳ καὶ λιγανῶ καὶ μέσῳ·
καὶ εἴ τινα τούτων ἔτι μείζω, τοῖς τέτταρσιν· εἴθ' ἔξῃς
τοῖς πέντε· καὶ μετὰ τοῦτ' ἴδη πάση τῇ χειρὶ· κἄπειτα

feriores. Hac igitur ratione et ad se invicem in-
clinatae sunt (mutua enim gratia factae sunt), et om-
nino productae sunt aequales; siquidem hoc quoque
organis similiter et eadem agere debentibus conve-
niebat. Proinde mihi considera corporum, quae homo
potest utraque manu tractare, maximum, ut lignum vel
lapidem: rursus minimum aliquod, ut milium, aut
praetenuem spinam, aut pilum aliquem: deinde illam
omnem, quanta inter maximam et minimum est, ma-
gnitudinum multitudinem: tam probe ipsa omnia con-
tractantem invenies hominem, quam si uniuscujusque
illorum solius gratia factae manus fuissent. Siquidem
minima summis duobus digitis, indice et magno, com-
prehendit: quae autem iis paulo sunt majora, iisdem
quidem digitis, sed non summis: quae vero iis adhuc
aliquanto majora, tribus digitis, magno, indice, medio:
et si qua his adhuc sunt majora, quatuor: deinceps et
quinque: post haec jam tota manu apprehendit: ad cor-

Ed. Chart. IV. [288.]

Ed. Bas. I. (568.)

τὴν ἑτέραν ἐν τοῖς μείζουσι προσάγει, ὧν οὐδὲν ἂν, εἰ μὴ πολυειδῶς εἰς τοὺς δακτύλους ἔσχυστο, δυνατόν ἦν γενέσθαι. οὐ γὰρ δὴ τό γε σχισθῆναι μὲν ἰκανὸν αὐτὸ καθ' αὐτό. τί γὰρ, εἰ μηδεὶς ἀντιτέτακτο τοῖς τέτταρσιν, ὡςπερ νῦν, ἀλλ' ἐξῆς ἅπαντες ἐπὶ μιᾷ εὐθείᾳ ἐπεφύκεσαν αἱ πέντε; ἂν οὐ πρόδηλον, ὡς ἄχρηστον αὐτῶν ἐγίγνετο τὸ πλῆθος; δεῖται γὰρ τὸ λαμβανόμενον ἀσφαλῶς ἢ πανταχόθεν κατὰ κύκλον, ἢ πάντως γ' ἐξ ἐναντίων δυοῖν τόπων διαλαμβάνεσθαι. τοῦτ' οὖν ἀπώλετ' ἂν, εἴπερ ἐπὶ μιᾷ εὐθείᾳ ἐξῆς ἅπαντες ἐπεφύκεσαν· σώζεται δ' ἀκριβῶς νῦν, ἐνὸς τοῖς ἄλλοις ἀντιταχθέντος. οὕτω γὰρ ἔχει θέσεώς τε καὶ κινήσεως ὁ εἷς οὗτος, ὡστ' ἐπιστροφόμενος βραχείας παντελῶς ἐπιστροφάς μεθ' ἐκάστου τῶν τεττάρων ἀντιτεταγμένου ἐνεργεῖν. ἐπεὶ τοίνυν ἄμεινον ἦν οὗτος ἐνεργεῖν τὰς χεῖρας, ὡς νῦν ἐνεργοῦσι, διὰ τοῦτο καὶ τὴν κατασκευὴν αὐτῶν ἐν ἔργοις τοιούτοις πρότερον ἢ φύσις ἐποίησεν.

pora denique his ipsis majora manum alteram adducit: quorum nihil sane fieri posset, nisi manus in digitos multiformiter divisa fuisset. Non tamen per se satis erat eam esse divisam: quid namque, si nullus digitus quatuor, ut nunc habet, opponeretur, sed consequenter omnes quinque in una recta linea essent facti? nonne perspicuum est, eorum nunc multitudinem fore inutilem? Quandoquidem, quod tuto apprehenditur, aut undique circulo, aut omnino ex locis duobus contrariis comprehendatur oportet: id quod periisset, si omnes in una recta linea uno ordine facti fuissent digiti. At hoc ipsum digito uno aliis opposito diligenter servatum est: qui quidem positione et motu ita habet, ut parva omnino flexione curvatus cum singulis quatuor oppositis actionem perficiat. Quoniam igitur satius fuerat ita agere manus, ut nunc agunt, ob id constructionem earum actionibus hujusmodi idoneam natura effecit.

Ed. Chart. IV. [288.]

Ed. Bas. I. (368. 369.)

Κε φ. ε'. Οὐ γὰρ ἀπλῶς ἐχρῆν δύο δακτύλους ἀντι-
 τεταγμένους ἐν ταῖς τῶν μικρῶν ὄγκων θήραις τοῖς ἄκροις
 σφῶν αὐτῶν ἐνεργεῖν, ἀλλὰ καὶ τοιοῦτοις οὖσιν, οἷα νῦν
 εἶσιν, οὕτω μὲν μαλακοῖς, οὕτω δὲ περιφερέσιν, οὕτω δ'
 ὀνύχων ἔχουσιν. οὔτε γὰρ, εἰ μὴ σαρκῶδες ἦν αὐτῶν τὸ πέ-
 ρας, ἀλλ' ὀστεῖνον, ἦν ἂν ποτε δυνατόν ἀντιλαβεῖσθαι τῶν
 μικρῶν σωματίων, οἷον ἀκανθῶν ἢ τριγῶν, οὔτ', εἰ σαρκῶδες
 μὲν, ἀλλὰ μαλακωτέρας καὶ ὑγροτέρας σαρκός. δεῖ μὲν
 γὰρ ὡς ἐνι μάλιστα περιπτύσσασθαι τῷ λαμβανομένῳ τὸ
 λαμβάνον, ἵν' ἀσφαλῆς ἢ ἀντίληψις γένοιτο· περιπτύσσε-
 σθαι δὲ τῶν μὲν σκληρῶν καὶ ὀστείνων οὐδὲν δύναται, τὰ
 μαλακὰ δὲ συμμέτρως, καὶ διὰ τοῦτο μετρίως εἴκοντα· τὰ
 γὰρ ἀμέτρως μαλακὰ καὶ οἷον ῥυτὰ, πλέον ἢ δεῖ τοῖς
 σκληροῖς εἴκοντα, ῥαδίως αὐτῶν ἀπορῆεῖ. ὅσα τοίνυν με-
 ταξὺ τῆν φύσιν ἐστὶ τῶν ἀμέτρως μαλακῶν καὶ σκληρῶν,
 (369) ὥσπερ καὶ αἱ τῶν δακτύλων κορυφαί, ταῦτ' ἂν εἴη
 μάλιστα λαβῆς ἀσφαλοῦς ὄργανα.

Cap. VI. Non enim simpliciter oportebat duos di-
 gitos oppositos in parvarum rerum venatione suis ipso-
 rum summitatibus operari; sed eos praeterea tales esse,
 quales nunc sunt, erat necesse, utpote sic molles, sic
 rotundos, sic unguibus munitos. Neque enim, si carno-
 sa non esset eorum extremitas, sed ossea, possent un-
 quam corpora parva, ut spinas vel pilos, comprehendere,
 neque, si ea quidem carnosae, sed molliori ac humi-
 diori carne praedita. Oportet enim, quoad maxime fieri
 potest, ei, quod apprehenditur, apprehendens exacte
 circumplicari, si modo tuta futura est apprehensio: dura
 autem et ossea circumplicari nequeunt, sed quae mol-
 lia mediocriter, ob idque mediocriter cedentia: quae
 enim praeter modum mollia sunt ac velut fluxibilia, ut
 duris plus iusto cedunt, ita facile ab eis effluunt. Qua-
 propter, quae naturam inter mollia immoderate et ni-
 mis dura mediam sunt sortita, quales sunt digitorum
 summitates, erunt utique haec optima tutae comprehen-
 sionis organa.

Ed. Chart. IV. [288. 289.]

Ed. Bas. I. (369.)

Κεφ. ζ'. Ἄλλ' ὄντων καὶ αὐτῶν τῶν λαμβανομένων πολυειδῶν ταῖς συστάσεσι, τὰ μὲν γὰρ μᾶλλον αὐτῶν, τὰ δ' ἤττον μαλακὰ καὶ σκληρὰ τετύχηκεν ὄντια, πρὸς πάντ' ἐπιτήθειον ἢ φύσις ἐποίησε τὴν κατασκευὴν αὐτῶν. διὰ τοῦτο οὖν οὐτ' ἐξ ὄνυχος ἀπλῶς ἢ κορυφῇ τῶν δακτύλων, οὐτ' ἐκ σαρκὸς μόνης, ἀλλ' ἐξ ἀμφοῖν ἀρίστην θέσιν λαβόντων συνετέθη. τὸ μὲν γὰρ σάρκινον αὐτῶν ἐν τοῖς πρὸς ἄλληλα νενεκῶσι μέρεσιν, ὧν ταῖς κορυφαῖς θηροῦσιν [289] ἐμελλον, ὁ δ' ὄνυξ ἔξωθεν ἔδρα τούτοις ὑποβέβληται. τὰ μὲν οὖν μαλακὰ σώματα τοῖς σαρκώδεσι σφῶν αὐτῶν μορίοις μόνοις λαμβάνουσιν· ὅσα δὲ σκληρὰ, καὶ διὰ τοῦτο τὴν τῆς σαρκὸς φύσιν ᾗθει καὶ βιάζεται, ταῦτ' οὐ δύναται λαβεῖν χωρὶς τῶν ὀνύχων· ἔδρας γὰρ δεῖται τηρικαῦτα ἢ σὰρξ ἀνατρεπομένη. πάλιν δ' αὐτοῖς τοῖς ὄνυξι μόνοις οὐχ οἷόν τε λαβεῖν οὐδὲν τῶν τοιούτων· σκληροὶ γὰρ ὄντες ἀπὸ τῶν σκληρῶν ἐτοιμῶς ὀλισθαίνουσι. ταῦτ' ἄρα, τῆς μὲν σαρκοειδοῦς ἐν ταῖς κορυφαῖς τῶν δακτύλων

Cap. VII. Cum autem sint et ipsa, quae apprehenduntur, consistentiis quam maxime variis (quaedam enim eorum magis, et quaedam minus mollia sunt et dura), ad omnia habilem fecit natura constructionem eorum. Propter hoc igitur neque ex ungue simpliciter summitas digitorum, neque ex carne sola, sed ex utrisque optimam positionem accipientibus composita est: quod enim in ipsis carneum, in partibus ad se invicem inclinatis est, quarum summitatibus res ipsas venari debent: unguis vero extrinsecus, ut firmamentum, eis appositus est. Dignam namque suis ipsorum solis partibus carnis mollia corpora comprehendunt: dura vero et propter hoc carnis naturam pellentia violenterque cogentia sine unguum auxilio apprehendere digiti non possunt: firmamento enim tunc eget caro eorum everfa. Rursus autem ipsis unguibus solis tale nihil poterat apprehendi: duri enim cum sint, a duris prompte laberentur. Propterea igitur carniformi substantia in digi-

Ed. Chart. IV. [289.]

Ed. Bas. I. (369.)

οὐσίας τὸ τῶν ὀνύχων ὀλισθηροῦ ἐπανορθουμένης, τῶν δ' ὀνύχων τὸ τῆς σαρκὸς εὐαισθητέον στηριζόντων, ὄργανον ἀντιληπτικὸν ἀπάντων τῶν μικρῶν ἅμα καὶ σκληρῶν σωμάτων ὁ δάκτυλος ἐγένετο. μάθους δ' ἂν ἐναργέστερον, ὃ λέγω, ἐπιστήσας ταῖς ἀμετρίαις τῶν ὀνύχων. ὅσοι μὲν γὰρ ὑπερβαλλόντως μεγάλοι καὶ διὰ τοῦτ' ἀλλήλοις συμπίπτουσιν, οὔτ' ἀκανθὰν μικρὰν, οὔτε τρίχα λαβεῖν, οὔτ' ἄλλο τι δύνανται τοιοῦτων· ὅσοι δ' αὖ διὰ σμικρότητα πρὸς τὰς κορυφὰς τῶν δακτύλων οὐκ ἐξικνοῦνται, τῆς ἔδρας ἀποστεροῦντες τὴν σαρκώδη φύσιν ἀδύνατον ἀντιλαβεσθαι ποιοῦσιν· ὅσοι δ' ἐξισοῦνται ταῖς κορυφαῖς τῶν δακτύλων, οὗτοι μόνου τὴν ὠφέλειαν, ἧς ἔνεκα γέγονασιν, ἄριστα παρέχονται. ταῦτ' ἄρα καὶ Ἱπποκράτης ἔλεγεν· Ὀνυχας μήθ' ὑπερέχειν, μήτ' ἐλλείπειν δακτύλων κορυφῆς· ἂν γὰρ ἔνεκα γέγονασιν, ὅτε μετρίως ἔχουσι μεγέθους, τῆνικαὐτὰ μάλιστα παρέχονται. πολλὰ μὲν γὰρ καὶ ἄλλα χρηστά παρ' αὐτῶν εἰς τὰς ἐτερογείας ἐστίν, οἷον κἂν εἰ ξύσαι

torum summitatibus unguium lapsum ac lubricitatem corrigente, unguibus vero facilem carnis everfionem vicissim firmantibus, organum apprehensorium omnium parvorum simul et durorum corporum factus est digitus. Difces autem apertius, quod dico, si unguium exuperantias spectaveris. Qui enim sunt immodice longi et propterea in se mutuo concidunt, neque spinam parvam, neque pilum, neque aliud quidquam tale apprehendere possunt: qui vero propter parvitatem ad summitates digitorum non perveniunt, naturam carneam firmitate privantes, eam ad apprehendendum invalidam efficiunt: qui autem summitatibus digitorum aequantur, hi omnium soli utilitatem, cujus gratia facti sunt, explent perfectissime. Ob id igitur dicebat Hippocrates. *Ungues neque superiores, neque inferiores esse digitorum summitatibus convenit: ea enim, quorum gratia facti sunt, tunc maxime præstant, quando commoderatam habent magnitudinem.* Multa siquidem alia ad res agendas commoda ab eis proficiuntur, veluti si radere quid, aut scalpere,

Ed. Chart. IV. [289.]

Ed. Bas. I. (369.)

τι δέοι, καὶ εἰ κνῆσαι, καὶ εἰ ἐκδεῖραι, καὶ εἰ διασπάσαι. σχεδὸν γὰρ ἐν ἅπαντί τε τῷ βίῳ καὶ κατὰ πάσας τέχνας, καὶ μάλιστα ὧν ἀκριβεῖς αἱ χειρουργίαι, τῶν τοιούτων χρῆζομεν· ἀλλ' ὡς ἀντιληπτικὸν ὄργανον ἢ χεῖρ εἰς τὴν τῶν σμικρῶν ἅμα καὶ σκληρῶν σωματίων θήραν ὀνύχων ἐδεήθη μάλιστα.

Κεφ. η'. Τί δὴ ποῦ ὄν, καίτοι ζηλωτῆς ὢν Ἰπποκράτους Πλάτων, εἴπερ τις ἄλλος, καὶ τὰ μέγιστα τῶν δογμάτων παρ' ἐκείνου λαβὼν, οὕτως ἀργῶς ὑπὲρ ὀνύχων χρείας ἀπεφήνατο; τί δ' Ἀριστοτέλης, δεινότατος ὢν τὰ ἑτέρα ἄλλα καὶ τέχνην φύσεως ἐξηγήσασθαι, παρεῖδε τοσοῦτον περὶ χρείας ὀνύχων; ὁ μὲν γὰρ, ὥσπερ τινὰς φαίλους δημιουργοὺς, τοὺς κατασκευάζοντας τὸν ἄνθρωπον θεοὺς, οἷον προμελετῶντας τὴν χρεῖάδῃ τῶν ὀνύχων ἐν τοῖς ἄλλοις ζώοις γένεσιν, διὰ τοῦτ' ἐπ' ἀκριβοῦς αὐτοὺς φησι φύσαι τοῖς δακτύλοις· ὁ δ' Ἀριστοτέλης σκέπης ἕνεκα γεγονέναι φησί. τίνος μέντοι σκέπης, οὐκέτ' εἶπε, κρούους ἄρα γε ἢ θάλπους, ἢ τῶν τιρωσκότων, ἢ τῶν θλώτων.

aut excoriare, aut divellere oportet. Nam in tota prope vita omnibusque artibus, et iis potissimum, in quibus sunt exactae manuum operationes, his talibus nobis est opus: sed ut apprehensorium est organum manus, in parvorum simul et durorum corporum venationem unguibus vel maxime indiguit.

Cap. VIII. Cur itaque Plato (praesertim cum Hippocratis imitator, siquis alius unquam, fuerit, et ab illo dogmata mutuatus sit maxima) tam negligenter de unguium utilitate locutus est? Cur item Aristoteles, tum circa alia, tum circa naturae artem enarrandam alioqui peritissimus, in unguium utilitate adeo caecutivit? Ille namque deos, qui hominem construxerunt, ait ceu imperitos quosdam artifices, veluti praemeditatos utilem unguium in animalibus aliis generationem, illos ob id in summis digitis produxisse. Factos vero hos munimenti gratia scribit Aristoteles: sed tamen, cuius munimenti, an adversus frigora, vel calorem, vel vulnerantia, vel qual-

Ed. Chart. IV. [289. 290.]

Ed. Bas. I. (369.)

οὔτε γὰρ τούτων οὐδενός, οὔτε παρὰ ταῦτα ἄλλου τινός
 ἔνεκα σκέπης, ἐπινοῆσαι δυνατόν ὄνυμα γεγονέναι. ἐμνη-
 μόνευσα δὲ Ἀριστοτέλους καὶ Πλάτωνος, οὐχ ὡς ἐλέγξει τὰ
 κακῶς αὐτοῖς εἰρημένα προσηρημένους, ἀλλ' ἵν' ὅθεν ἐπὶ τῶν-
 δε τῶν λόγων ὠρηθήτην τὴν διεξοδὸν, ἐνδείξομαι. πολλῆς
 γὰρ οὔσης παρὰ τοῖς παλαιοῖς ἰατροῖς τε καὶ φιλοσόφοις
 διαφορίας περὶ χρείας μορίων, [290] οἱ μὲν οὐθ' ἔνεκά
 του νομίζουσι γεγονέναι τὰ σώματα ἡμῶν, οὐθ' ὅλως κατὰ
 τέχνην, οἱ δὲ καὶ τινος ἔνεκα καὶ τεχνικῶς, καὶ τούτων
 αὐτῶν ἄλλος ἄλλην χρείαν ἐκάστου τῶν μορίων λέγει.
 πρῶτον μὲν οὖν ἐζήτησα κριτήριον τῆς τοσαύτης εὐρεῖν δια-
 φορίας, ἔπειτα δὲ καὶ μέθοδόν τινα μίαν ἐν τῷ καθόλου
 συστήσασθαι, δι' ἧς ἐκάστου τῶν μορίων, ἀ' τοῦ τε καὶ τῶν
 συμβεβηκότων αὐτῶν, τὴν χρείαν εὐρίσκειν δυνασόμεθα. λέ-
 γοντος οὖν Ἱπποκράτους, κατὰ μὲν οὐλομελίην πάντα συμ-
 παθεῖν, κατὰ δὲ μέρη τοῦ μέρους ἐκάστου πρὸς τὸ ἔργον,

ut, τῶν μορίων τὰ ὅλα μὲν ὅλην τὴν χρείαν ἀπὸ τοῦ σώματος
 λαμβάνουσι, οὐδὲν ἄλλο ἔνεκά τοῦ σώματος ἡμῶν, οὐδὲν ὅλως
 κατὰ τέχνην, οἱ δὲ καὶ τινος ἔνεκα καὶ τεχνικῶς, καὶ τούτων
 αὐτῶν ἄλλος ἄλλην χρείαν ἐκάστου τῶν μορίων λέγει.
 πρῶτον μὲν οὖν ἐζήτησα κριτήριον τῆς τοσαύτης εὐρεῖν δια-
 φορίας, ἔπειτα δὲ καὶ μέθοδόν τινα μίαν ἐν τῷ καθόλου
 συστήσασθαι, δι' ἧς ἐκάστου τῶν μορίων, ἀ' τοῦ τε καὶ τῶν
 συμβεβηκότων αὐτῶν, τὴν χρείαν εὐρίσκειν δυνασόμεθα. λέ-
 γοντος οὖν Ἱπποκράτους, κατὰ μὲν οὐλομελίην πάντα συμ-
 παθεῖν, κατὰ δὲ μέρη τοῦ μέρους ἐκάστου πρὸς τὸ ἔργον,

stantia, non addidit: neque enim contra ullum horum
 munimenti gratia; neque contra aliud quidpiam praeter
 haec factos ungues fuisse excogitari potest. Porro Pla-
 tonis memini et Aristotelis, non quo male ab eis dicta
 reprehenderem, sed ut, quod me ad horum sermonum
 enarrationem impulit, planum facerem. Cum multa
 namque esset apud veteres tam medicos quam philo-
 sophos de utilitate partium dissensio; quidam enim cor-
 pora nostra nullius gratia esse facta existimant nullaque
 omnino arte, alii autem et alicujus gratia et artificiose,
 et horum ipsorum alius aliam uniuscujusque partis utili-
 tatem affirmat: primum quidem tantae hujus dissensio-
 nis judicandae rationem invenire studui; deinde vero et
 unam aliquam universalem methodum constituere, qua
 singularum partium corporis et eorum, quae illis acci-
 dunt, utilitatem invenire possemus. Cum dixisset igitur
 Hippocrates, in totius corporis ex membris compagine
 omnia compati et consentire, partis autem cujusque
 particulas ad ejus actionem conspirare: aequum mihi

Ed. Chart. IV. [290.]

Ed. Bas. I. (369.)

ἔδοκει μοι δίκαιον εἶναι, βασανίσαι τὸν λόγον ἐν τοῖς μο-
ρίοις πρότερον, ὧν σαφῶς ἴσμεν τὰς ἐνεργείας, ἐντεῦθεν
γὰρ καὶ πρὸς τὰ ἄλλα δύνασθαι μεταβαίνειν. ὡς οὖν ἐβασά-
νισα, καὶ δὴ φράσω, πρότερόν γε τὴν Ἱπποκράτειον λέξιν
ἔξηγησάμενος, ἀσαφεστέραν τοῖς πολλοῖς οὖσαν, ὅτι τε
κατὰ τὸν παλαιὸν ἠρμήρευται τρόπον, καὶ ὅτι ταχέως, ὡς
ἐκείνῳ σύνηδες. ἔστι δὲ τὸ λεγόμενον πρὸς αὐτοῦ τοιοῦ-
τον. τὰ μόρια τοῦ σώματος πάντα ἀλλήλοις ἐστὶ συμπα-
θῆ, τουτέστιν εἰς ὑπηρεσίαν ἐνὸς ἔργου πάνθ' ὁμολογεῖ.
τὰ μὲν δὴ μεγάλα καὶ τοῦ παντός ζωῶν μόρια, καθάπερ
χεῖρες, καὶ πόδες, καὶ ὀφθαλμοὶ, καὶ γλῶττα, τῶν ὅλων
τοῦ ζωῶν χάριν ἐνεργειῶν ἐγένοντο, καὶ πρὸς ταύτας ἅπανθ'
ὁμολογεῖ. τὰ δὲ μικρότερα καὶ αὐτῶν τούτων πάλιν τῶν
εἰρημένων μόρια πρὸς τοῦτον τοῦ παντός ὄργανον τὴν
ἀναφορὰν ἔχει, οἷον ὀφθαλμὸς, ὄργανον ὄν ὀπτικόν, ἐκ
πολλῶν συγκεῖμενον μορίων, ἅπαντα πρὸς ἓν ἔργον τὴν ὄψιν
ὁμολογοῦντα κέκτηται· τὰ μὲν γὰρ ἔχει, δι' ὧν ὁρῶμεν, τὰ
δ', ὧν οὐκ ἄνευ ὀρᾶν δυνατόν, τὰ δ' ἔνεκα τοῦ βέλτιον

vifum est, sermonem hunc prius in his partibus, qua-
rum manifesta nobis est operatio, explorare, ut a quibus
ad alias transire possit liceat. Qua igitur ratione explora-
verim, protinus scribam, si prius Hippocratis sermonem
exposuero, plerisque obscuriorem, quod eum et veteri
modo et sua consuetudine succincte expressit. Quod au-
tem ab eo dicitur, est huiusmodi. Partes corporis omnes
sibi invicem compatiuntur, id est, in famulatum unius
operationis omnes conspirant. Magnae quidem et to-
tius animalis partes, uti manus, pedes, oculi, lingua,
gratia totius animalis actionum factae sunt, ad hasque
conspirant universae: minores autem etiam harum ipsa-
rum nunc dictarum particulae ad totius organi actionem
referuntur: ut oculus organum est visorium ex multis
constans particulis, quas omnes ad unam operationem,
scilicet visionem, conspirantes obtinet: quasdam enim
habet, per quas videmus, quasdam, sine quibus videre

Ed. Chart. IV. [290.]

Ed. Bal. I. (369.)

ὄραν, τὰ δ' εἰς τὴν τούτων ἀπάντων σωτηρίαν. ἀλλὰ καὶ πᾶν ἄλλο μόριον ὡσαύτως. καὶ γὰρ γαστήρ οὕτω, καὶ στόμα, καὶ γλῶττα, καὶ πόδες, καὶ χεῖρες, ὑπὲρ ὧν νῦν πρόκειται λέγειν. ὧν τὸ μὲν ἔργον οὐδεὶς ἀγνοεῖ· πρόδηλον γὰρ, ὡς ἀντιλήψεως ἕνεκα γέγονασιν· ὅτι δ' ἀπαντ' αὐτῶν τὰ μόρια τοιαῦτά τε καὶ τηλικαῦτά ἐστιν, ὡς εἰς ἓν ἔργον ὁμολογεῖν τὸ τοῦ παντός ὄργάνου, τοῦτ' οὐκέτι γινώσκουσιν ἀπαντες, ἀλλ' Ἱπποκράτης τε οὕτως ἐγίνωσκε, καὶ ἡμῖν νῦν αὐτὸ τοῦτο ἀποδείξαι πρόκειται. ἐξ αὐτοῦ γὰρ ἢ τε μέθοδος συνίσταται τῆς τῶν χρεῶν εὐρέσεως καὶ τῶν παρὰ τὰληθῆς ἄλλο τι δοξαζόντων ἐξελέγχεται τὰ σφάλματα. εἰ μὲν οὖν, ὡς ὀφθαλμῶν καὶ χειρῶν καὶ ποδῶν ἀπασιν εὐδηλον τοῦργον, οὕτω καὶ θώρακος καὶ πνεύμονος καὶ καρδίας καὶ τῶν ἄλλων ἀπάντων ἦν, οὐκ ἂν ἐν τοῖς περὶ χρεῖας μορίων λόγοις πολλὰ διεφερόμεθα. νυνὶ δὲ, τῶν γὰρ πλείστων ἄδηλον τοῦργον, ἀνευ δ' ἐκείνου καλῶς γνω-

non licet, alias gratia videndi melius, alias ad harum omnium conservationem. Sed tamen et omnis alia pars eodem habet modo, ut venter, os, lingua, pedes ac etiam ipsae manus, de quibus nunc dicere statuimus: quarum actionem ignorat nemo, manifestum namque est, eas apprehensionis gratia factas esse; quod vero omnes earum partes et tales et tam magnae sint, ut in unam organi totius actionem conspirent, hoc nondum omnes cognoscunt. Hippocrates tamen sic cognoscebat, et nunc id ipsum demonstrare nobis propositum est, quippe quo non solum inveniendae utilitatis partium methodus consistit, sed etiam eorum, qui alienum aliquid a veritate opinantur, errores confutantur. Porro si, veluti oculorum et manuum et pedum actio est omnibus manifesta, sic et thoracis et pulmonis et cordis et aliorum omnium functio esset perspicua, in his rationibus, quae ad utilitatem partium pertinent, non admodum discreparemus. Nunc vero, quia partium plurimarum obscura est actio, nullius autem particulatim utilitatem invenire li-

Ed. Chart. IV. [290. 291.]

Ed. Bas. I. (369. 370.)

σθέντος οὐκ ἐνδέχεται τῶν κατὰ μέρος ἐξευρεῖν τὴν χρεῖαν οὐθένος, εὐδηλον, ὡς, ὅσοι περὶ τὰς ἐνεργείας τῶν ὀργάνων ἐσφάλησαν, οὗτοι καὶ τῆς χρεῖας τῶν μορίων διήμαρτον. οὐκοῦν, οὐτ' Ἀριστοτέλους, οὐτ' ἄλλου τινὸς τῶν ἐμπροσθεν ἀπάσας τὰς ἐνεργείας τῶν ὀργάνων εἰπόντος, ἐνεδέχτο περὶ χρεῖας μορίων ἡμᾶς ὑποδέξασθαι συγγράμματα, πρὸς τῷ καὶ τινὰς μὲν ὀρθῶς εἰρηκέναι τῶν πλείστων τὰς ἐνεργείας, ἀγυμνάστους δὲ ἐν τῇ μεθόδῳ τῆς τῶν χρεῖων εὐρέσεως γενομένους ἐν πολλοῖς τῶν κατὰ μέρος ἐσφάλλθαι, ὡσπερ ἐπὶ τῶν ὀνύχων ἐδιδάξαμεν ὀλίγον πρόσθεν· οἱ γὰρ ἄριστοι τῶν φιλοσόφων ἠγνοηκότες ἐφαίνοντο τὴν χρεῖαν αὐτῶν, οὐδὲ τῶν Ἱπποκράτους, ὡς ἐλέγομεν. (370) συνιέντες γραμμάτων, [291] ὁπότ' οὖν ἐπὶ χειρὸς, ἧς τὴν ἐνεργείαν ἴσμεν, ὅμως ἐτι δεόμεθα μεθόδου τινὸς εἰς τὴν τῶν χρεῖων εὐρεσιν, ἥπου γε ἐγκεφάλου μορίων, ἢ καρδίας, ἢ τῶν ἄλλων σχεδὸν ἀπάντων σπλάγγνων ἐτοιμῶς ἐξευρήσομεν ἐκάστου τὴν ὠφέλειαν; ὁ μὲν γὰρ τὴν καρδίαν, ὁ δὲ τὰς μήνιγγας,

cert, nisi actione ad unguem cognita, palam est, eos circa partium utilitatem peccasse omnes, qui circa organorum functiones erraverunt. Cum igitur neque Aristoteles, neque superiorum quisquam omnes organorum actiones dixerit, nos de utilitate partium opus hoc suscepisse expediebat. Huc accedebat, quod nonnulli, quanquam plurimarum partium actionem recte dixissent, tamen, quia in methodo inveniendae partium utilitatis non erant exerciti, in multis particularibus decepti fuerunt, quemadmodum in unguibus non multo ante docuimus: quorum utilitatem etiam philosophorum optimi nescire videbantur, neque Hippocratis dicta (ut dicebamus) intelligere. Quando igitur in manu, licet ejus actionem sciamus, tamen adhuc methodo aliqua egemus ad utilitatum inventionem, an demum cerebri partium, aut cordis, aut aliorum viscerum prope omnium uniuscujusque commoditatem prompte inveniemus? Quidam liquidem in corde, alius in cerebri membranis, est etiam qui in ce-

Ed. Chart. IV. [291.]

Ed. Bas. I. (370.)

ὁ δὲ τὸν ἐγκέφαλον ἐν ἑαυτῷ φησὶν ἔχειν τὸ τῆς ψυχῆς ἡγεμονοῦν, ὥστε καὶ τῶν ἐν αὐτοῖς μορίων τὴν ὠφέλειαν ἄλλος ἄλλην ἐρεῖ. περὶ μὲν δὴ τούτων ἐν τοῖς ἐξῆς διε-
 ρευνήσομεν. οὐδὲ γὰρ τῶν αὐτῶν ἐμνημονεύσαμεν ἄλλου τι-
 γός ἔνεκεν, ἢ τοῦ μνηῦσαι τὰς αἰτίας, δι' ἃς περὶ χρείας
 μορίων ἐνεχειρήσαμεν γράφειν, οὕτω μὲν Ἀριστοτέλει πολ-
 λῶν καὶ καλῶς εἰρημένων, οὕτω δ' οὐκ ὀλίγοις ἄλλοις
 ἰατροῖς τε καὶ φιλοσόφοις, ἦντο μὲν ἴσως ἢ Ἀριστοτέλει,
 καλῶς δ' οἷν καὶ αὐτοῖς, ὥσπερ Ἀμέλει καὶ Ἡροφίλῳ τῷ
 Καρχηδονίῳ. ἀλλ' οὐδὲ τὰ Ἱπποκράτους ἦν ἱκανά, τὰ μὲν
 ἀσαφῶς εἰπόντος, τὰ δ' ὅλως παραλιπόντος. κακῶς μὲν
 γοῦν ἐκεῖνος οὐδὲν ἔγραψεν ἔμοιγ' οὐκ κριτῆ. διὰ ταῦτα
 οὐκ ἅπαντα προτραπέντες γράψαι περὶ τῆς χρείας τῶν μο-
 ρίων ἐκάστου, τὰ μὲν ἐξηγησόμεθα τῶν ὑπὸ Ἱπποκράτους
 ἀσαφέστερον εἰρημέων, τὰ δ' αὐτοῖ προσθήσομεν κατὰ
 τὰς ὑπ' ἐκείνου γραφεύσας μεθόδους.

rebros animae principatum constituit: quapropter et par-
 tium, quae in illis sunt, commoditatem alius aliam afferet.
 Sed de his in sequentibus perscrutabimur. Neque enim
 nunc eorum meminimus ob aliud, quam ut causas expo-
 neremus, quibus adducti hoc opus de usu partium scribere
 aggressi sumus: praesertim cum Aristoteles adeo multa
 et recte dixerit, et praeter eum alii non pauci, tam
 medici, quam philosophi, minus multa forte, quam Ari-
 stoteles, sed tamen etiam recte ipsi tradiderint: inter quos
 profecto et Herophilus Carthaginensis. Sed neque suffice-
 bant, quae Hippocrates tradiderat, propterea quod ob-
 scure nonnulla scripsit, quaedam omnino praetermisit:
 est ab illo tamen, me iudice, perperam scriptum nihil.
 Propter haec igitur omnia nos ad scribendum de utili-
 tate uniuscujusque partis impulsus venimus, quaedam
 eorum, quae obscurius ab Hippocrate dicta sunt, interpre-
 taturi, quaedam quoque secundum traditas nobis ab eo
 methodos adjecturi.

Ed. Chart. IV. [291.]

Ed. Bas. I. (370.)

Κεφ. θ'. Ὅθεν οὖν λέγοντες ἀπελίπομεν, ἀναλάβω-
 μεν αὖθις, ἅπασαν ἐπεξιόντες τὴν τῆς χειρὸς κατασκευὴν·
 ἅν γὰρ ἐν τοῖς περὶ ταύτης λόγοις σαφῆ τὴν ἐνέργειαν
 ἐγούσης τελείως γυμνασώμεθα, ἕξον οὕτω τὴν μέθοδον
 ἐν τοῖς ἕξῃς λεγομένοις μαθησόμεθα. πάλιν οὖν, ὥσπερ
 ἀπὸ θεοῦ φωνῆς, τῆς Ἱπποκράτους ἀρξώμεθα λέξεως.
 ἐν οἷς γὰρ ἐνεδείκνυτο τὴν χρεῖαν τῶν ὀνύγων, δι' ἧν,
 ἡλίκοις αὐτοὺς ἔχειν προσῆκεν, ἐδίδασκεν, ἐν τούτοις καὶ
 τοῦ σχισθῆναι μὲν εἰς δακτύλους τὴν χεῖρα καὶ τοῖς
 τέτταρσιν ἀντιπαχθῆναι τὸν μέγαν ὁμοίως ἐνδείκνυται
 γραφῶν ᾧδε· Δακτύλων δ' εὐφύια, μέγα τὸ ἐν μέσῳ,
 καὶ ἀπεναντίον τὸν μέγαν τῷ λιγανῷ· ἕτεκα γὰρ τοῦ
 διίστασθαι τοὺς δακτύλους ἀπ' ἀλλήλων ἐπὶ πλεῖστον,
 πολλαγῆ εὐχρηστον ὄν, ἢ σχίσιν αὐτῶν ἐγίνετο. δεόντως
 οὖν, ἅταν, οὐ γάρων ἐγένοντο, τοῦτ' αὐτοῖς ὑπάρχη, μάλιστα
 τὴν τοιαύτην κατασκευὴν εὐφυστάτην εἶναι φησι. διὰ γὰρ
 τοι ταύτην καὶ τὸ ἀντιπαχθῆναι τὸν μέγαν τοῖς ἄλλοις

Cap. IX. Igitur intermissum prius sermonem rur-
 sum repetamus, totamque manus constitutionem perfe-
 quamur. Nam si in sermonibus ad eam attinentibus
 perfecte exercitati fuerimus, quum ea manifestam habeat
 actionem, eorum, quae post dicenda sunt, methodum
 nullo demum negotio perdidicerimus. Rursus igitur ab
 Hippocratis dictione, tanquam a dei voce, auspicemur:
 quo enim loco unguium utilitatem demonstrabat, ubi
 scilicet, quantos esse eos convenit, docebat, inibi etiam,
 et cur in digitos divisa est manus, et cur magnus aliis
 quatuor opponitur, pariter monstrat his verbis: *Digito-
 rum optima constitutio est, ut intervallum id magnum
 sit, quod in medio est, magnusque digitus indici oppo-
 natur. Ipsorum namque divisio facta est, ut possent a
 se invicem diduci plurimum: quae res multifariam est
 admodum utilis.* Convenienter itaque ait, quando id,
 cujus gratia facti sunt, ipsis adest, huiusmodi potissimum
 constructionem esse longe aptissimam; nempe propter
 quam magnus quoque digitus aliis oppositus est ita, ut, si

Ed. Chart. IV. [291. 292.]

Ed. Bas. I. (370.)

ὑπάρχει, ὡς, εἶπερ ἔσχιστο μόνον ἢ χεὶρ ταύτη, μὴ μέντοι καὶ πλείστον τῶν ἄλλων ἀπεῖχεν ὁ μέγας, οὐκ ἂν ἀντιτετέτακτο αὐτοῖς. πολλὰ τρίων κἀνταῦθα δι' ὀλίγων ῥημάτων διδάσκει τοὺς γε δυναμένους μανθάνειν τὰ αὐτοῦ. δίκαιον οὖν ἕως, καὶ ἡμᾶς, μὴ τᾶλλα μόνον τοῦ ἀνδρὸς ζηλοῦντας, ἀλλὰ καὶ αὐτὸ τοῦτο, τὸ δι' ὀλίγων ῥημάτων διδάσκειν πολλὰ, τὸν τρόπον τῆς ἐξηγήσεως ἀπάντων τῶν οὕτως ὑπ' αὐτοῦ γεγραμμένων ἐνδεδειγμένους, μηκέτι τὰς κατὰ μέρος ἐπεξεῖναι ῥήσεις. οὐ γὰρ, ὡς Ἱπποκράτης κάλλιστα περὶ τῶν τοιούτων ἐγένωκε, πρόκειται λέγειν, ὅτι μὴ πάρεργον, ἀλλὰ τῶν μορίων ἀπάντων διελθεῖν τὴν χρεῖαν, ἐν ἔτι τοῦτο μόνον ἐξηγησαμένους ὧν ἐνεδείξατο διὰ τῆς προγεγραμμένης λέξεως [292] ὁ Ἱπποκράτης, ἀναγκαιότατον μὲν ὄν ἰατρῶ γινώσκεισθαι, μὴ δυνάμενον δ' εὐρεθῆναι χωρὶς τοῦ περὶ χρεῖας μορίων ἀκριβῶς ἐπισκέψασθαι. τί δ' ἐστὶ τοῦτο; τὸ γινώσκειν, ἣτις ἐστὶν ἡ ἀρίστη κατασκευὴ τοῦ σώματος ἡμῶν. δῆλον γὰρ, ὡς ἢ πάντ' ἔχουσα τὰ μόρια

divifa quidem solum sic esset manus, non tamen magnus digitus ab aliis distaret plurimum, illis utique situ contrario non opponeretur. Multa igitur etiam hoc loco verbis paucis eos docet, qui ipsius dicta assequi possunt. Proinde justum fortasse fuerit, etiam nos, non solum alia viri hujus bona admirantes, sed etiam hoc ipsum, quod multa paucis verbis doceat, modo expositionis omnium sic ab eo scriptorum monstrato, non amplius particularia ejus dicta persequi. Quandoquidem non, quod haec pulcherrime callebat Hippocrates, propositum est dicere, nisi obiter, sed partium omnium percensere utilitatem statuimus, postquam unum hoc solum eorum, quae praecedenti sermone monstravit Hippocrates, necessarium quidem maxime, ut a medico pernoscat, interpretati fuerimus: hoc ipsum autem invenire nemo potest, nisi qui partium utilitatem diligenter consideraverit. Sed quid hoc tandem unum est? ut cognoscatur, quae corporis nostri constitutio est optima. Palam est enim, eam esse,

Ed. Chart. IV. [292.]

[Ed. Bas. I. (570.)

τὴν ἀφ' ἑαυτῶν ὠφέλειαν ἰκανὴν εἰς τὰς ἐνεργείας τῶν ὀργάνων παρεχόμενα. δακτύλων γὰρ εὐφυΐα, φησὶ, μέγα τὸ ἐν μέσῳ, καὶ ἀπεναντίον τὸν μέγαν τῷ λιγανῷ. καὶ εἰ ἐπαυρωτότης, διατί; τὴν ἀπόκρισιν ἐτοίμην ἔχεις γεγραμμένην· κατὰ μὲν γὰρ οὐλομελίην τὰ πάντα συμπαθέα, κατὰ δὲ μέρη τοῦ μέρους ἐκίστου πρὸς τὸ ἔργον. τί ποτ' οὖν ἔργον ἔστι τοῦ μέρους ἡμῶν, τῆς χειρός; ἀντίληψις δηλονότι. πᾶς δὲ οὖν εἰς αὐτὴν ὁμολογήσουσιν οἱ δάκτυλοι πάντες, εἰ μὴ μέγα μὲν ἔχοιεν τὸ ἐν μέσῳ, ἀντικρὺ δ' ὁ μέγας εἴη τῷ λιγανῷ; οὕτω γὰρ ἅπαντα τὰ δι' αὐτῶν ἐνεργούμενα καλῶς πραγθήσεται. καὶ γὰρ οὖν καὶ ὀφθαλμῶν καὶ ὀνύων εὐφυΐαν ζητῶν, ταῖς ἐνεργείαις αὐτῶν συνάπτων τὴν κατασκευὴν ἐξευρήσεις· αὕτη γὰρ σοι κανὼν καὶ μέτρον καὶ κριτήριον εὐφυΐας τε καὶ κάλλους ἀληθινοῦ. οὐδὲ γὰρ ἄλλο τι τὸ ἀληθινὸν κάλλος ἐστὶ πλὴν τῆς ἀρίστης κατασκευῆς, ἣν ταῖς ἐνεργείαις κρινεῖς, Ἱπποκράτει πειθόμενος,

quae omnes habeat partes utilitatem ad organorum functiones sufficientem a se ipsis praebentes: digitorum enim, ait, optima constitutio est, ut id magnum sit, quod in medio est, magnusque digitus indici opponatur. Quod si roges, quapropter? promptam habes scriptam responsionem: nam in corporis compage, inquit, omnia compatiuntur et consentiunt, omnes vero particulae uniuscujusque partis ad ejus functionem. Quae igitur partis nostrae, manus, est actio? sane est apprehensio. Sed quo pacto ad hanc digiti omnes conspirabunt? si et magnum id habuerint, quod in medio est, et magnus indici oppositus fuerit: ita enim omnia, quae manus per eos obibit, probe peracta fuerint. Igitur oculorum quoque et narium optimam constitutionem si quaeras, invenies, si actionibus ipsorum constructionem conjungas: ipsa enim optima constitutionis veraeque pulcritudinis discernendae regula, mensura iudiciumque tibi erit. Vera enim pulcritudo aliud nihil est, quam constitutio optima: quam actionibus iudicabis, Hippocrati credens, non albedine,

Ed. Chart. IV. [292.]

Ed. Bas. I. (370.)

οὐ λευκότησιν, ἢ μαλακότησιν, ἢ ἄλλοις τισὶ τοιοῦτοις, δι' ὧν τὸ κομματοικόν καὶ νόθον, οὐ τὸ τῆς φύσεως οὐδὲ τὸ ἀληθινὸν ἐπιδεικνύται κάλλος. ὅθεν ἄλλα μὲν ἂν ἀνδραποδοκάπηλος, ἄλλα δ' Ἱπποκράτης ἐπαινέσειεν σώματα. σὺ δ' ἴσως οἶε παίζοντα τὸν παρὰ τῷ Ξενοφῶντι Σωκράτην περὶ κάλλους ἀμφισβητεῖν τοῖς εὐμορφωτάτοις εἶναι δοκοῦσι τῶν κατ' αὐτόν. ὁ δ' εἰ μὲν ἄπλως εἶπεν ἄνευ τοῦ πρὸς τὴν ἐνεργεῖαν ἀναφέρειν καὶ ταύτη τὸ πᾶν σταθμᾶσθαι κάλλους πέρι, τάχ' ἂν ἐπαῖξε μόνον· ἐπεὶ δ' ἐν ἅπασι τῷ λόγῳ τὸ τῆς κατασκευῆς τῶν μοριῶν κάλλος εἰς τὴν ἀρετὴν ἀναφέρει τῆς ἐνεργείας, οὐκέτι παίζειν αὐτόν μόνον, ἀλλὰ καὶ σπουδάζειν νομιστέον. αὕτη γὰρ ἡ Σωκράτους μουσα, μινύειν αἰεὶ τὴν σπουδὴν ἐν μέρει παιδιᾶς. ταῦτα μὲν οὖν εἰς τοσοῦτον αὐτάρκως εἴρηται, τό τε χρήσιμον ἐνδεικνύμενα τῆς προκειμένης πραγματείας, καὶ τῶν παλαιῶν ὡς χρή τῆς τε γνώμης καὶ τῆς λέξεως ἐπαίειν διδάσκοντα. τὴν δὲ τῆς χειρὸς κατασκευὴν εἰς ἡμᾶς ἐπέλωμεν,

vel mollitie, vel id genus aliis, per quae non nativa, non vera, sed fucata et adulterina pulcritudo ostentatur. Quo fit, ut alia quidem corpora mango, alia vero Hippocrates laudaturus fit. Tu vero apud Xenophontem jocari Socratem fortasse putas ambigentem de pulcritudine cum illis, qui aetate sua formosissimi videbantur: is autem, si simpliciter loqueretur, neque referret ad actionem, et hac ratione in universum de pulcritudine expenderet, forsan utique solum jocaretur; sed quoniam toto illo sermone pulcritudinem constructionis partium refert ad actionis bonitatem et integritatem, nequaquam ipsum tantummodo jocari, sed etiam serio loqui aestimandum est. Haec namque Socratis musa fuit et industria, ut seria jocis semper immisceret. Haec abunde dicta sufficiant et ad praesentis negotii utilitatem monstrandam, et ad docendum, qua ratione veterum sententiam et dicta oporteat accipere. Porro omnem manus constructionem deinceps persequamur, nihil, quoad

Ed. Chart. IV. [292. 293.]

Ed. Bas. I. (570.)

μηδέν, ὡς οἶόν τε, παραλιπόντες ἀβασάνιστον. ἵνα δ' ὁ λόγος προῆ μεθόδῳ, πάντα τὰ τοῖς σώμασιν ὑπάρχοντα διελώμεθα. ὑπάρχουσι δὲ πρῶτον μὲν καὶ μάλιστα αἱ κράσεις· αὗται γὰρ τὴν ἰδίαν οὐσίαν συμπληροῦσι τῶν μοριῶν. ὅτι γὰρ ᾧδὲ πως ἔχει θερμότητος τε καὶ ψυχρότητος τὸ σῶμα, καὶ ξηρότητος καὶ ὑγρότητος, διὰ τοῦτο τοιούδε τὴν φύσιν ἐστί. τὸ γὰρ εἶναι σαρκὶ τῆ σαρκί, καὶ νεύρῳ τῷ νεύρῳ καὶ τῶν ἄλλων ἑκάστω τοῦθ', ὅπερ ἐστί, διὰ τὴν ἐκ τῶν εἰρημένων τεττάρων ποιῶν κοῦσιν ἐγένετο. ταῦτα μὲν οὖν αὐτοῖς κατὰ τὸν τῆς οὐσίας ὑπάρχει λόγον. ἔπονται δ' ἐξ ἀνάγκης αἶμοι, καὶ χυμοὶ, καὶ χροαὶ, καὶ σκληρότητες, καὶ μαλακότητες. ἕτερα δ' ἐξ ἀνάγκης συμβέβηκε, θέσις, καὶ μέγεθος, καὶ πλοκή, καὶ διάπλασις. ὅταν οὖν τις ἀκριβῶς ἐθέλη βασανίσαι τὴν χρείαν ἀπάντων τῶν ὑπάρχόντων τοῖς ὀργανοῖς, πρῶτον μὲν ἐξετασάτω, καθ' ὃ τὴν ἐνέργειαν ἐκτήσατο· τὰ μὲν γὰρ πολλὰ εὐρήσει κατὰ τὴν ἰδίαν οὐσίαν, ἐστί δ' ὅτε καὶ διὰ τι τῶν ἐπομένων, [293] ὡς ἐν ὀφθαλμοῖς διὰ τὴν

ejus fieri poterit, non examinatum relinquentes. Ut autem sermo noster methodo procedat, quae corporibus insunt, omnia distinguamus. Insunt autem primum et maxime temperamenta, quippe quae propriam partium substantiam complent: corpus enim tale natura est propterea, quod caliditate, frigiditate, humiditate, siccitate sic commixtum est; nam carni esse carnem, et nervo nervum, et aliorum unicuique id esse, quod est, ob qualitatum quatuor praedictarum certam quandam temperaturam contigit. Haec igitur eis secundum substantiae rationem insunt: consequuntur autem necessario odores, sapes, colores, durities, mollities: alia vero necessario accidunt, positio, magnitudo, connexio, conformatio. Quoties igitur omnium, quae organis insunt, utilitatem diligenter es examinaturus, in primis disquire, per quod actionem nactum fuerit: magna enim ex parte per propriam substantiam invenies: aliquando autem etiam ob aliquod ex consequentibus, quemadmodum in oculis

Ed. Chart. IV. [293.]

Ed. Bas. I. (370.371.)

χρoιάν. ἔπειτα δὲ καὶ τῶν ἄλλων αὐτοῦ μορίων τὴν χρoιάν ἐκάστου ζητησάτω, πότερον διὰ τὴν ἐνέργειαν ἀφελιμὸν ἔστιν, ἢ διὰ τι τῶν ἐπομένων ταῖς κράσεσιν, ὡς ὁστοῦν διὰ τὴν σκληρότητα. μετὰ δὲ ταῦτ' ἤδη τῶν συμβεβηκότων ὅλοις τε τοῖς ὀργάνοις καὶ τοῖς μορίοις αὐτῶν ἕκαστον ἐπισκεψάτω. ταῦτα δ' ἔστιν, ὡς ὀλίγω πρόσθεν ἐρῶν, θέρσις καὶ μέγεθος καὶ πλοκή καὶ διάπλασις. ὅστις δὲ, πρὶν ἅπαντα ταῦτα (371) βασανίσαι, πότερον ὀρθῶς, ἢ καὶ τι φαύλως αὐτῶν ἔχει, περὶ χρoίας οἴσται μορίων καλῶς ἐπεσκεψάτω, κακῶς ἔγνωκε.

Κεφ. ι'. Μὴ τοίνυν μηδ' ἡμεῖς αὐτὸ πάθωμεν ἐόντες, ἀλλὰ πρῶτον μὲν ἐπὶ τῆς χειρὸς, ἐπειδὴ περὶ ταύτης προουθέμεθα πρῶτον λέγειν, ἕξῃς δὲ καὶ τῶν ἄλλων μορίων ἁπάντων τὴν βάσανον ποιησόμεθα, πρὸς ἅπαντα ταῦτα, ὡς καὶ πρόσθεν ἐδείξαμεν, ἀρχὴν τε ἅμα τῆς ζητήσεως καὶ κριτήριον τῶν εὐρισκομένων τὴν ἐνέργειαν ἔχοντες. ἔπει τοίνυν τὸ μὲν ἔργον τῆς χειρὸς ἢ ἀντίληψις, ἀντιλαμβάνεσθαι δ' οὐδενὸς ἂν ἠδυνήθη ποτὲ ἀκίνητος μένουσα,

propter colorem. Deinde et aliarum ejus partium utilitatem singillatim disquiras, an scilicet ea propter actionem sit utilis, an propter eorum aliquid, quae temperamenta consequuntur, ut os propter duritiem. Post haec autem unumquodque illorum, quae et totis ipsis organis, et eorum particulis accidunt, confideres: quae (ut paulo ante dictum est) sunt positio, magnitudo, connexio, conformatio. Quisquis vero se recte utilitatem partium confiderasse putat prius, quam haec omnia, rectene habeant, an ipsorum aliquid prave, expenderit, hallucinatur.

Cap. X. Neque igitur nos in eum errorem sponte incurramus: sed primum quidem in manu, quoniam de ipsa prima proposuimus dicere, consequenter autem et in aliarum partium unaquaque examen faciamus, his omnibus, ut ante docuimus, principium simul inquisitionis et examen inveniendorum actionem ipsam habentes. Quoniam igitur actio quidem manus est apprehensio, apprehendere autem nihil posset unquam ipsa immo-

Ed. Chart. IV. [295.]

Ed. Bas. I. (371.)

λιθίνης γὰρ οὕτως ἢ νεκρᾶς οὐδὲν ἂν ἀπέδει, δῆλον, ὡς τὸ
 πρῶτον αὐτῆ τῆς ἐνεργείας μόριον ἔσται, δι' οὗπερ ἂν εὐρε-
 θῆ κινουμένη. ἐπεὶ τοίνυν τὰς καθ' ὁρμὴν κινήσεις ἀπάσας,
 οἷαίπερ αἱ τῆς χειρὸς εἰσιν, ὑπὸ μυῶν ἀπεδείξαμεν γίνε-
 σθαι, τοῦτ' ἂν εἴη τὸ πρῶτον αὐτῆ τῆς κινήσεως ὄργανον.
 τὰ δ' ἄλλα πάντα, τὰ μὲν ἕνεκεν τοῦ βελτιόνως γίνεσθαι
 τὴν ἐνεργείαν, τὰ δ', ὧν οὐκ ἄνευ γενέσθαι δυνατόν ἦν
 αὐτῆν, τὰ δ' ὑπὲρ τῆς φυλακῆς ἀπάντων τούτων ἐδημιου-
 γήθη. τὸ μὲν δὴ γένος τῶν ὀνύχων τοῦ βελτιόνως ἕνεκεν
 φαίνεται γεγονέναι, δυναμένων γε τῶν χειρῶν ἀντιλαμβάνε-
 σθαι μὲν καὶ χωρὶς τῶν ὀνύχων, ἀλλ' οὔτε πάντων τῶν
 ὄγκων, οὐδ' οὕτω καλᾶς, ὡς νῦν. ἐδείχθη γὰρ, ὅτι τὰ
 σμικρὰ καὶ σκληρὰ σώματα διαδιδράσκει ῥαδίως αὐτὰς, εἰ
 μὴ ταῖς κορυφαῖς τῶν δακτύλων ὑπέκειτό τις οὐσία σκλη-
 ρότερα, στηρίζειν τὴν ταύτη σάρκα δυναμένη. καὶ μέγροι
 μὲν τούτου τῆς τε σκληρότητος τῶν ὀνύχων καὶ τῆς θέ-
 σεως ἢ χρεία λέλεπται.

Κεφ. ια'. Διὰ τὴν δ' εἰς τοσοῦτον σκληροὶ γέγονασι,

bilis permanens (nihil enim ita differret a lapidea vel
 mortua), manifestum est, quod praecipua ipsi actionis
 pars ea erit, per quam inventa fuerit moveri. Quoniam
 igitur voluntarios motus omnes (quales manui sunt) a
 musculis fieri demonstravimus, hi utique primum motus
 organum manui erunt: alia vero universa, haec quidem,
 ut melius actio fieret, alia vero, sine quibus non pote-
 rat ipsa fieri, alia autem pro custodia omnium horum
 creata sunt. Genus unguium gratia ejus, quod est me-
 lius, videtur factum esse, cum scilicet possent manus
 absque unguibus apprehendere quidem, sed neque moles
 omnes, neque ita bene, ut cum illis. Monstratum est
 enim, dura et exigua corpora facile eas effugere, nisi
 summis digitum aliqua subjiciatur durior substan-
 tia, quae ejusmodi carnem possit firmare. Hactenus du-
 ritiei unguium et positionis utilitas dicta est.

Cap. XI. Cur autem adeo duri facti sint et non

Ed. Chart. IV. [293. 294.]

Ed. Bas. I. (371.)

περιωτέρω δ' οὐκέτι, καὶ διατί προφερεῖς ἐκ παντὸς μέρους, οὐπω μὲν εἴρηται, καιρὸς δ' αὐτὸ νῦν ἤδη λέγεσθαι. εἰ μὲν οὖν ἐπὶ πλέον, ἢ νῦν εἰσιν, ἐγεγόνεισαν σκληροὶ δίκην ὀστέων, ἧσάν μὲν ἂν οὕτω γε καὶ πρὸς τὰς ἀντιλήψεις ἀφυέστεροι, μηδ' ἐπὶ βραχὺ περιπτύσσεσθαι δυνάμενοι, μάλιστα δ' ἂν ἀπεθραύοντο ῥαδίως, ὥσπερ καὶ τἄλλα τὰ κραῦρα σύμπαντα. τῆς οὖν ἀσφαλείας αὐτῶν ἢ φύσις προνοουμένη συμμέτρως ἀπειργάσατο σκληρούς, ὡς μήτε τὴν χροίαν, ἧς ἔνεκα ἐγεγόνεισαν, εἰς μηδὲν παραβλάπτεσθαι, μήτε αὐτοὺς τι πάσχειν ἐτοιμῶς. ὅτι δ' οὕτω προνοουμένη μαλακωτέρους ὀστέων εἰς τοσοῦτον ἐποίησεν, εἰς ὅσον εἰζόντας μετρίως τοῖς ἔξωθεν ἐμπέτιουσι σφοδρῶς ἐκκλίνειν αὐτῶν τὴν βίαν, ἢ τῶν ὁμοίων ἀπάντων ἐνδεικνύσσω σοι κατέσκευή. πάντα γὰρ, ὅσα προπετῆ τε καὶ γυμνὰ μόρια τῶν ζώων ἐστίν, ἐκ τοιαύτης οὐσίας ἐδημιούργησεν, οἷας μήτε θλάσθαι ῥαδίως διὰ μαλακότητα, [294] μήτε θραύεσθαι διὰ ξηρότητα, τοιοῦτον μόριον ὄπλη, τοιοῦτον χηλή, τοιοῦτον πλήκτρον, τοιωῦτον κέρας· οἷς, ὡς μὲν ὄπλοις

magis, et quare ex omni parte rotundi, nondum quidem dictum est: id autem dicere jam est opportunum. Si igitur magis duri, quam nunc sunt, fuissent instar ossium facti, essent quidem ita etiam ad apprehensiones minus idonei, ut qui ne minimum quidem flecti possent, rumperentur vero facillime, sicut et alia dura universa. Eorum igitur securitati providens natura duros modiciter effecit, ut neque utilitati, cujus gratia facti sunt, quidpiam noceatur, neque ipsi prompte patiantur. Quod autem ita providens natura tanto ipsos molliores ossibus fecit, quatenus cedendo moderate illorum, quae violenter extrinsecus incidunt, vim retunderent, similibus omnium constructio tibi ostendat. Omnes enim animalium partes prominentes et nudas ex tali substantia creavit, qualis neque quassari facile propter mollitiem, neque rumpi propter siccitatem posset: talis autem pars est ungula, tum solida quam bifida, talis calcar, talis cornu.

Ed. Chart. IV. [294.]

Ed. Bas. I. (571.)

ἀμυντηρίοις, σκληροτέροις εἶναι συνέφερον, ἢ τῶν εἰσιν, ὥστε καὶ θλάειν καὶ τέμνειν μᾶλλον δύνασθαι, πρὸς δὲ τὴν ἰδίαν αὐτῶν ἀσφάλειαν οὐκ ἦν ἄμεινον εἰς τοσοῦτον γενέσθαι σκληροῖς, ὥς θραύεσθαι ῥαδίως. οὕτως οὖν καὶ μάχαιραν ἀρίστην εἶναι φαμεν, εὐ τὴν ἐκ κραύρου σιδήρου γεγενημένην, οἷος ὁ παρὰ τοῖς Ἰνδοῖς ἐστὶ μάλιστα, καί-τοι τάχιστα γε τέμνουσαν, ἀλλὰ τὴν εἰς τοσοῦτον ἤκουσαν σκληρότητος, ὥς μήτ' αὐτὴν θραύεσθαι ῥαδίως, καὶ τέμνειν ἑτοιμίως. ὅσα μὲν οὖν οὕτως ἰσχυρὰ τοῦ σώματος μόρια ὅπλοις ἀμυντηρίοις ἀνάλογον ἔκκεται τε καὶ προβέβληται, σκληρότερα μὲν ἐστὶ τῶν σκεπαστηρίων, ἀλλ' οὐχ ὥστε θραύεσθαι. τὰ δὲ μηδ' ὅπλα γεγονότα τὴν ἀρχὴν, ἀλλ' ἀπλῶς μόρια τοῦ σώματος ἐκκεῖσθαι δεόμενα, καθάπερ ὅσα καὶ ῥῖνες, ὠλέκρονά τε καὶ γόνατα, μαλακώτεραν ἔτι τὴν οὐσίαν ἔσχεν, ὥς μᾶλλον ὑπείκοντα μᾶλλον ἐκκλίνειν τὰ προσπίπτοντα. τοιοῦτόν τι καὶ ὄνυξ ἐπ' ἀνθρώπων ἐστὶ, καὶ διὰ τοῦτο πολὺ μαλακώτερος καὶ

Quibus, quatenus arma sunt defensoria, esse duriora, quam nunc sunt, contulerat, quo et quassare magis et incidere possent: ad sui autem ipsorum securitatem non fuit melius adeo dura fieri, ut facile rumparentur. Ita igitur et gladium esse optimum dicimus, non qui ex fragili est ferro factus, quale apud Indos est plurimum, quamvis promptissime incidat, sed eum, qui in tantam duritiem pervenit, quanta non rumpatur facile et prompte incidat. Quae igitur tam fortes sunt corporis partes et armis defensoriis proportione respondentes exponuntur et foras emicant, duriores quidem sunt, quam operimenta, sed non eousque, ut frangantur. Quae vero non, ut arma essent, factae sunt, sed simpliciter partes corporis, quae prominere debebant (veluti aures, nares, cubiti tuber, genua), molliorem adhuc substantiam habuerunt, ut magis cedentes magis ea reprimant, quae foris incidunt. Talis etiam unguis hominum est: et propter hoc multo

Ed. Chart. IV. [294.]

Ed. Bas. I. (371.)

λεπτότερος ἐγένετο τῶν ἐν λύκοις τε καὶ λέουσι καὶ παρδάλεσιν ὀνύγων. ἡμέρου γὰρ ἐστὶ καὶ πολιτικοῦ ζώου μόριον, εἰς ἀκριβειαν λαβῆς παρεσκευασμένον, οὐκ ἀμυντήριον ὄπλον ἀγρίου θηρός. διατί δὲ περιφερεῖς εἰσι πανταχόθεν; ἢ καὶ τοῦτ' ἀσφαλείας ἕνεκα; οὐ μόνον γὰρ τῶν σχημάτων πρὸς δυσπύθειαν ἀκριβῶς παρεσκευάσται τὸ κυκλωτέρως, ὡς ἂν μηδεμίαν ἐκκειμένην ἔχον γωνίαν ἀποθραυσθήναι δυναμένην, ἀλλ' ἐπεὶ καὶ κνόντων ἡμῶν ὄτιοῦν ἐν αὐτοῖς καὶ ἄλλως ὄτιοῦν ἐνεργούντων ἔμελλον ἐκτριβέσθαι τὰ πέρατα, ταῦτα μόνον τὰ μόρια τοῖς ζώοις ἢ φύσις αὐξάνεσθαι δυνάμενα κατεσκευάσεν, κἂν ἤδη πεπαυμένον ἢ τὸ σύμπαν σῶμα τῆς αὐξήσεως. αὐξάνεται δ' οὐκ εἰς μήκος καὶ βάθος καὶ πλάτος ὁμοίως τοῖς ἄλλοις μέρεσιν, ἀλλὰ ταῖς θοιξὶ παραπλησίως εἰς μήκος μόνον, ὑποφυομένων αἰεὶ ἐτέρων νεωτέρων ὀνύγων καὶ προωθούντων τοὺς παλαιούς, οὐδὲ τοῦτο ἀργῶς τῆς φύσεως ἐργασαμένης, ἀλλ' ὑπὲρ τοῦ τοῖς ἀποτριβομένοις ἐκάστοτε κατὰ τὸ πέρασ αὐτῶν εἶναι τι τὸ ἀντικαθιστάμενον. οὕτω μὲν

mollior et subtilior factus est luporum, leonum, pardaleon unguibus: nam mansueti est politicique animalis pars in apprehensionis perfectionem constructa, non in ferae agresilis arma defensoria. Cur autem rotundi sunt undique? an securitatis gratia? sola enim figurarum rotunda ad vix patiendum exquisitè comparata est, ut quae nullum expositum angulum frangi potentem habeat. Sed quoniam scalpendo vel aliud quid unguibus agendo exteri debebant nobis eorum extremitates, solas has animalis partes, quae semper augeri possint, natura construxit, quamvis jam totum corpus augeri defierit. Augentur autem non, ut aliae partes, in longum et latum et profundum, sed pilorum modo in longum solum, subnascentibus aliis semper unguibus novis et antiquos propellentibus. Neque hoc otiose instituit natura, sed ut in locum ejus, quod assidue exteritur in ipsorum extremitate, sit aliquid, quod sufficiatur. Sic igitur

Ed. Chart. IV. [294.]

Ed. Bas. I. (371.)

οὖν εἰς ἄκρον ἤκει προμηθείας τῆς φύσεως τὰ κατὰ τοὺς ὄνυχας.

Κεφ. ιβ'. Τὸ δὲ τῶν ὀστέων γένος ἐν τοῖς δακτύλοις, ὅτι καὶ αὐτὸ τοῦτο τοῦ βελτίονος ἕνεκα γέγονεν, ἐκ τῶνδ' ἂν μάθοις. κινεῖσθαι μὲν δὴ πον πολυειδῶς ὑπῆρχεν ἂν αὐτοῖς καὶ χωρὶς τῶν ὀστέων, ὥσπερ καὶ τοῖς πολύποσι· τὸ δ' ἐδραῖον ἐν τοῖς ἔργοις οὐκ ἂν ποτε ἐσχομεν ἀποροῦντες ἀντιβατικῶν τε καὶ σκληροῦ μορίου. τοιοῦτον δὲ ἐστὶ ἐν τοῖς τῶν ζώων σώμασι τὸ γένος τῶν ὀστέων, καὶ διὰ τοῦτο ἐν τε τοῖς δακτύλοις καὶ καθ' ὅλας τὰς χεῖρας τε καὶ τὰ σκέλη καὶ πολλαχόθεν τοῦ σώματος ἐγγεγυροῦται. τί μὲν οὖν καθ' ἕναστον τῶν ἄλλων ὀργάνων ἢ παρὰ τῶν ὀστέων ἔδρα συντελεῖ, τάχ' ἂν ὁ λόγος προῖων ἐπιδείξειεν. ὅτι δ' εἰς πολλὰ τῶν ἔργων χοῦσθαι τοῖς δακτύλοις ἐστὶν, ἤδη πάρεστι σκοπεῖν, ἐννοήσαντας, ὅτι οὐδὲν ἂν τῶν τρεμόντων βέλτιον ἐνηγοῦμε ἢν, γράφοντες, ἢ τέμνοντες, ἢ τι τοιοῦτον ἄλλο διαπραττόμενοι, χωρὶς ὀστέων. ὁ γὰρ ἐκείνοισι διὰ τὸ πάθος, τοῦτ' ἂν αἰεὶ πᾶσιν ἡμῖν ὑπῆρχε φύσει,

ad summam naturae providentiam pervenit unguium constructio.

Cap. XII. Ossium vero genus in digitis, quod et hoc ipsum gratia ejus, quod est melius, factum est, ex his utique disces. Moveri quidem multiformiter inesset utique eis vel sine ossibus, sicut etiam polypodibus: firmitatem autem in actionibus nunquam haberemus carentes obfistente et dura parte: tale autem est et in animalium corporibus genus ossium: et propterea in digitis, et tota manu, et crure, et in multis partibus corporis facta sunt. Quid igitur in unoquoque aliorum organorum ea quae ab ossibus est firmitas conferat, fortassis sermo procedens ostendet. Sed quod ad multas actiones utilis eadem sit digitis, jam licet videre, si confideres nequaquam melius nos iis tremantibus scripturos, incisuros, aut quid tale acturos sine ossibus: quod enim tremantibus inest propter morbum, hoc semper nobis om-

Ed. Chart. IV. [295.]

Ed. Bas. I. (371. 372.)

[295] λυγισμένων τε καὶ οἷον κλονουμένων τῶν δακτύλων ὑπὸ μαλακότητος. ἀλλ' ἢ τῶν ὀστέων φύσις εἰς τοῦτ' ἐπίκουρος ὑπὸ τοῦ δημιουργήσαντος ἐδόθη, στηρίζουσα καθ' ἕκαστον τῶν σχημάτων τοὺς δακτύλους. καὶ γὰρ δὴ καὶ αὐτὸ τοῦτο, τὸ πολυειδῶς σχηματίζεσθαι, χρησιμώτατον ὑπάρχον, ἐκ πλείονων ὀστέων ἑκάστου συντεθέντος ἐγένετο, μὴ γενόμενον ἂν, εἴπερ ἐξ ἑνὸς ἐδημιουργήθησαν μόνου· μόνα γὰρ ἂν οὕτως ἐκεῖνα τῶν ἔργων ἐπράττετο καλῶς, ὅσα τῶν δακτύλων ἐκτεταμένων δεῖται. θαυμάσαι δὲ χρὴ κἀντιᾶντα τὴν τέχνην τῆς φύσεως, εἰς ἅπασας τὰς ἐνεργείας ἐπιτηδείους κατασκευασαμένην τοὺς δακτύλους. ἄνευ μὲν γὰρ ὀστέων γενόμενοι, μόνα τῶν ἔργων ἐπράττον ἂν ἐκεῖνα καλῶς, ἐν οἷς κυκλο(372)τερῶς ἐχρήζομεν ἐλίττειν αὐτοὺς περὶ τὸ λεπτόν· ἐν δ' εἴπερ ὀστοῦν ἔσχον, ἐν οἷς ἐκτεταμένων ἐχρήζομεν, ἐν τούτοις μόνους ὀρθῶς ἂν ὑπηρετούν. ἐπεὶ δ' οὔτε χωρὶς ὀστέων, οὔτ' ἐξ ἑνὸς ἐδημιουργήθησαν μόνου, ἀλλ' ἐκ τριῶν ἕκαστος ἐγένετο καὶ ἄλλοις ἀλλήλοις συναπτόντων, διὰ τοῦτ' εἰς ἅπασαν ἐνέργειαν ἐτοιμῶς σχημα-

nibus inesset natura, flexis et tanquam concussis digitis prae mollitie: sed ossium natura ad hoc adiutrix a creatore data est, sustentans in unaquaque figura digitos. Etenim hoc ipsum, ut multiformiter figerent (quod futurum erat utilissimum), ex eo habent, quod ex pluribus ossibus unusquisque compositus est: id quod non potuisset fieri, si ex uno solo essent fabricati: solae enim ita illae actiones bene efficerentur, quae digitos postulant extensos. Subit autem etiam hoc loco admirari artem naturae, quae ad omnes actiones idoneos praeparavit digitos. Sine ossibus enim si facti fuissent digiti, illas actiones solas probe perficerent, in quibus eos circulo plicari circa comprehensibile oporteret: si autem os unicum haberent, illis actionibus recte servirent, in quibus eis extensis egeremus: quia vero neque sine ossibus, neque ex uno solo fabricati sunt, sed ex tribus invicem per singulos articulos connexis unusquisque factus est, propter id ad omnem actionem prom-

GALENUS TOM. III.

C

Ed. Chart. IV. [295.] Ed. Bas. I. (372.)
 τίξονται. καμψθέντων μὲν γὰρ ἀπάντων τῶν ἄρθρων, οὐ-
 τως ἐνεργοῦμεν αὐτοῖς, ὡς εἰ καὶ χωρὶς ὀστέων ἐγεγόνεισαν,
 ἐκταθέντων δ' ἀπάντων, ὡς εἰ καὶ ἐξ ἑνὸς ὀστοῦ μόνου.
 πολλαχῆ δ' οὔτε πάντων ἐκτεταμένων, οὔτε πάντων κεκαμ-
 μένων δεόμενοι, ποτὲ μὲν τὸ πρῶτον μόνον, ἢ τὸ δεύτερον,
 ἢ τὸ τρίτον ἄρθρον, ποτὲ δὲ ἦτοι τὸ πρῶτον ἅμα καὶ τὸ
 δεύτερον, ἢ τὸ δεύτερον καὶ τὸ τρίτον, ἢ τὸ πρῶτον καὶ
 τὸ τρίτον ἐκτείνοντες ἢ κάμπτοντες ἐξ οὕτω διαφορᾶς
 σχημάτων ἐργαζόμεθα. καθ' ἑκάστην δ' αὐτῶν τὸ μᾶλλον
 τε καὶ ἥττον εἰς ὅσον πλῆθος ἐκτείνεται, λέξαι μὲν ἀδύνα-
 τον, ἐννοῆσαι δὲ ἕადιον. ἢ μὲν γὰρ τελεία κάμψις, ὥσπερ
 οἷν καὶ ἡ ἔκτασις, ἄμμητος εἰς τὸ μᾶλλον τε καὶ ἥττον·
 αἱ δ' ἐν τῷ μεταξύ τούτων κινήσεις τῶν ἄρθρων ἀμήχανον
 ὅσον ἀριθμὸν ἐργάζονται, ποτὲ μὲν μᾶλλον, ποτὲ δὲ ἥττον
 καμπτομένων τε καὶ ἀνθις ἐκτεινομένων αὐτῶν. οὐκ οὖν ἐξ
 μόνας διαφορᾶς σχημάτων προγίνονται τοῖς δακτύλοις οὕτω
 κατασκευασθεῖσιν, ἀλλ' ἐξ μὲν καθόλου, κατὰ μέρος δ'

pti figurantur: flexis enim omnibus articulis, operamur
 digitis perinde, ac si absque ossibus facti essent: extensis
 autem omnibus, tanquam si ex uno osse solo constarent.
 Plerumque autem neque omnibus extensis, neque omni-
 bus flexis indigentes, aliquando quidem primum solum,
 vel secundum, vel tertium articulum, aliquando autem
 vel primum simul et secundum, vel secundum et ter-
 tium, vel primum simul et tertium extendentes, aut
 flectentes, hoc modo sex figurarum differentias exprimi-
 mus. Per unamquamque autem differentiam magis et
 minus in quantam multitudinem exeat, excogitari qui-
 dem facile potest, dici vero non potest. Perfecta nam-
 que flexio, veluti etiam extensio, in magis et minus
 non est divisibilis: medii vero inter has motus articulo-
 rum, inopinabile est, quantum numerum efficiant, iis
 scilicet quandoque magis, quandoque minus vel flexis
 vel rursus extensis. Non igitur sex solae figurarum dif-
 ferentiae digitis ita constructis fiunt, sed universales qui-

Ed. Chart. IV. [295.]

Ed. Bas. I. (372.)

ἄπειροι, τῶν ἄλλων δυοῖν κατασκευῶν, τῆς μὲν χωρὶς ὀστέων τὸ κυκλοτερές μόνον σχῆμα αὐτοῖς δίδοναι δυναμένης, τῆς δ' ἐξ ἑνὸς ὀστοῦ τὸ εὐθύ. νυνὶ δ' οὔτε ταύτων ἀπελείφθησαν, καὶ πρὸς αὐτοῖς ἐξ μὲν καθόλου, πολυειδῆ δ' ἐν μέρει σχήματα προσεκλήσαντο. τὸ μὲν οὖν ἀκριβῶς εὐθύ δυνατὸν ἦν ὑπάρχειν αὐτοῖς ἐκ μόνων ὀστέων κατ' εὐθείαν γραμμὴν συντεθεῖσι, τὸ δ' ἀκριβῶς κυκλοτερές οὐκέτι.

Κεφ. ιγ'. Πρὸς δὴ τοῦτο ἡ φύσις ἀντεμνησανήσατο μὲν τῆς σαρκὸς γένεσιν, ἣν τοῖς μὲν ἐκτὸς μέρεσι τῶν ὀστέων ἐπιτρέφειν οὐκ ἔδειτο, περιττὸν γὰρ οὕτως ἄχθος ἦν, τοῖς δ' ἐντὸς ἅπασιν ὑπέθρεψεν, ἵν', ὅταν δέη τι περιλαβεῖν κυκλοτεροῦς, μαλακῆ τὴν σύστασιν ὑπάρχουσα καὶ πρῶτως εἴκουσα τοῖς ὀμιλοῦσιν ἐπανορθῶται τὴν τῶν ὀστέων εὐθύτητα, καὶ διὰ τοῦτο ἐν αὐτοῖς μὲν τοῖς ἄρθροις ὀλιγίστην, πλείστην δ' ἐν τοῖς μεταξὺ τῶν ἄρθρων ἐποίησεν. οὐδὲ γὰρ ἔδειτό τι τῶν ἄρθρων τῆς ὁμοίας τοῖς ὀστοῖς ἐπι-

dem sex, particulares autem infinitae. Aliarum vero duarum constructionum altera quidem, quae est sine offibus, solam circulem figuram, altera vero, quae ex uno offe solo, rectam eis praestare potest: nunc autem neque eis carent, et ultra has sex quidem universales, multiformes vero particulares figuras adepti sunt. Rectam igitur exacte figuram habere poterant, si ex offibus solis secundum rectam lineam essent compositi, exacte vero circulem nequaquam.

Cap. XIII. Propter hoc molita natura est carnis generationem: quam super externas quidem ossium partes nutrire non debuit, sic enim onus superfluum fuisset: sub omnibus vero internis partibus eam nutrit, ut, cum mollis consistentia sit et occurrentibus cedat leniter, ossium rectitudinem tunc corrigat, quando est aliquid circulo apprehensura. Proinde in ipsis quidem articulis perpaucam, plurimam in partibus inter articulos medius carnem produxit: neque enim carnis adjutorio tali, quale ossibus est necessarium, aliquis articulus indigebat,

Ed. Chart. IV. [295. 296.]

Ed. Bas. I. (372.)

κουρίας, κάμπτεσθαι πεφυκός, καὶ πρὸς τῶ μηδὲν αὐτοῖς
 χρήσιμον παρέχειν [296] ἐμποδῶν ἐγένετο τῇ κινήσει, τὸ
 μὲν τι βαρύνουσα περιττῶς, τὸ δὲ πον καὶ τῆς ἐντὸς εὐ-
 ρυχωρίας ἀποκλείουσα. διὰ ταῦτα μὲν δὴ τὴν τῆς σαρκὸς
 γένεσιν ἢ φύσιν ἐκτὸς μὲν τῶν δακτύλων οὐδ' ὅλως, ἐν-
 τὸς δὲ πλείστην μὲν ἐν τοῖς μεταξὺ τῶν ἄρθρων, ἐλαχίστην
 δ' ἐπ' αὐτοῖς τοῖς ἄρθροις εἰργάσατο. προσέφυσσε δ' ἤδη
 καὶ τοῖς πλαγίοις τῶν δακτύλων αὐτῆς τοσοῦτον, ὅσον
 ἐμέλλεν ἀναπληρώσειν αὐτῶν τὰς μεταξὺ γόρας τὰς κενὰς,
 ἵνα κἀνταῦθα ἢ χεῖρ μὴ μόνον ὡς πολυσχιδὲς ὄργανον,
 ἀλλ' ὡς καὶ παντάπασιν ἄσχιτον ἐνεργεῖν δύνηται. συν-
 αρθέντων γὰρ πρὸς ἀλλήλους τῶν δακτύλων, οὕτως ἢ με-
 ταξὺ γόρα πᾶσα σφίγγεται πρὸς τῆς σαρκὸς, ὥστ', εἰ καὶ το
 τῶν ὑγρῶν σωματίων ἐθέλοις κατέχειν, ὑπτίαν ἐργασάμενος
 τὴν χεῖρα, μὴ εἶν ἐκρηῖναι. ταῦτ' οὖν τοιαῦτα καὶ
 τοσαῦτα πρὸς τῆς σαρκὸς ἀγαθὰ τῇ χεῖρι, καὶ πρὸς
 τούτοις ἔτι μαλαττεῖν καὶ τρίβειν, ὅσα συμμετρῶς μα-
 λακῶν τῶν μαλακτόντων τε καὶ τριβόντων ὀργάνων δεῖται.

quum flecti natus sit: et caro, praeterquam quod nul-
 lam ei commoditatem praestaret, impedimento motui
 fieret, tum gravans ut superflua, tum etiam internum
 articuli spatium claudens occupansve. Propter haec cita-
 que carnem generavit natura extra digitos nullam: intra
 vero iis partibus, quae sunt inter articulos mediae,
 plurimam: in ipsis vero articulis paucissimam. Lateribus
 autem digitorum carnis tantum adnasci fecit, quanta me-
 dium ibi spatium vacuum repletura erat, ut et inde
 manus non solum, ut divisum in multa organum, sed
 etiam ut omnino indivisum agere possit: adductis enim
 ad se invicem digitis, ita eorum medium totum spatium
 constringitur a carne, ut, si quid etiam liquidorum corpo-
 rum manu supina continere volueris, effluere non per-
 mittat. Haec igitur tot et talia a carne commoda manus
 obtinet: ad haec etiam, ut terat et molliat, quaecunque
 moderate mollibus instrumentis, quae molliant ac terant,

Ed. Chart. IV. [296.]

Ed. Bas. I. (372.)

πολλά δὲ κατὰ πάσας τὰς τέχνας ἐστὶ τοιαῦτα. ἴδιαι μὲν οὖν αὐταὶ χρεῖται τῆς ἐν τῇ χειρὶ σαρκός. αἱ δὲ κοιναὶ (καὶ γὰρ τούτων οὐδὲν ἦτιον ἀπολαύει) διὰ τῆς τοῦ γράφοτος αὐτὰς εἰρήσονται λέξεως. φησὶ δὲ Πλάτων ἐν Τιμαίῳ· Τὴν δὲ σάρκα προβολὴν μὲν καυμάτων, πρόβλημα δὲ χειμώνων, ἔτι δὲ πτωμάτων, οἷον τὰ πηλιτὰ ἐσοῦθαι κτήματα, σώμασι μαλακῶς καὶ πρῶτος ὑπεύκαυσαν· θεομένην δὲ νοτίδα ἐντὸς ἑαυτῆς ἔχουσαν, θέρους μὲν ἀνδροῦσάν τε καὶ νοτιζομένην, ἔξωθεν ψύχος καθ' ἅπαν τὸ σῶμα παρέξειν οἰκεῖον, χειμῶνος δ' ἔμπαλιν αὐτῷ τῷ πυρὶ τὸν προσφερόμενον ἔξωθεν καὶ περιϋστάμενον πάγον ἀμύνεσθαι μετρίως. ὅτι μὲν οὖν οἷον πρόβλημά τι τοῖς πηλιτοῖς κτήμασιν ὁμοίωτατον ἢ σάφξ ἐστίν, οὐ δεῖται λόγων. φαίνεται δὲ ὁμοίως, καὶ ὅτι θεομένην ἐντὸς ἑαυτῆς ἔχει τὴν ἐκ τοῦ αἵματος ἰκμάδα. ὅτι δὲ ἅπαντα θεομὴν συμμέτρως νοτίς, οἷα περ ἢ τῆς σαρκός ἐστιν, ἀρῆγει κατ' ἴσον ταῖς ἀμετρίαις ἀφοτέραις κρούσις θ' ἅμα καὶ θάλλους, οὐχ ὁμοίως οἱ πολλοὶ

indigent: qualia in omnibus artibus sunt plurima. Propriæ igitur hæ sunt carnis manus utilitates. Communes vero (his enim etiam nihilominus potitur) illius, qui eas describit, verbis dicentur. Siquidem Plato in Timæo, Caro, ait, propugnaculum est ac tegmen aduersum æstus, aduersum frigora et lapsus, instar rerum pilo lanave coagmentatarum, quippe quæ corporibus molli-ter leniterque cedat. Calidam autem humiditatem intra se ipsam idcirco habet, ut æstate quidem resudans et humectans extrinsecus refrigerium toti corpori proprium familiareque affundat, hyeme vero contra suo ipsius calore extrinsecus illatam et circumdantem nos frigiditatem moderate arceat. Quod igitur caro est velut propugnaculum quoddam, amiculis lana pilove coagmentatis simillimum, verbis non indiget. Apparet vero simi-liter, et calidam ex sanguine humiditatem in se ipsa habere. Quod autem omnis calida moderate humiditas, qualis est carnis, utrisque immoderationibus, scilicet frigiditatis et æstus, aequaliter proficit, id nequaquam

Ed. Chart. IV. [296.]

Ed. Bas. I. (372.)

συγγωρούσιν· ἀλλ' εἰ πρώτον μὲν αὐτοὺς τῆς τῶν βαλανείων ὑπομνήσομεν δυνάμεως, ἔπειτα δὲ καὶ τὴν φύσιν αὐτῆν τοῦ πράγματος ἐξηγήσομεθα, τάχ' ἂν πεισθεῖεν. οὐτ' οὖν ἐμφύχειν ἰκανώτερον τοὺς θάλπει σφοδρῶ συσχεθέντας, οὔτε θερμαίνειν ἐτοιμότερον τοὺς μέγαν κρύει καταπονηθέντας εὐροὺς ἢ τι βαλανείου· ὑγρὸν γὰρ ὃν τῆ φύσει καὶ συμμετρῶς θερμὸν, τῆ μὲν ὑγρότητι τὴν ἐκ τοῦ θάλπους τέρχει ξηρότητα, τῆ δ' αὖ θερμότητι τὴν ἐκ τοῦ κρύους ἰάται ψύξιν. ἀλλὰ περὶ μὲν σαρκῶν ἀρκεῖ καὶ ταῦτα.

Κεφ. ιδ'. Περὶ δὲ τῆς τῶν ἄρθρων καὶ ὀστέων φύσεως τῆς ἐν τοῖς δακτύλοις αὐτῶν ἐπάνιμεν, ὅθεν λέγοντες ἔμπροσθεν ἀπελίπομεν. ὅτι μὲν γὰρ ἐδεήθημεν αὐτῶν τῆς εἰς τὰς ἐνεργείας ἕδρας ἕνεκα, καὶ ὅτι πλεόνον ὑπὲρ τοῦ πολυειδοῦς τῶν σχημάτων, ἰκανῶς ἀποδέδεικται. περὶ μὲν οὖν τοῦ πλήθους αὐτῶν, ὅτι τοσοῦτον, καὶ περὶ τοῦ καθ' ἕναστον μεγέθους, ὅτι τηλικούτον, καὶ περὶ σχήματος καὶ τρόπου διαρθρώσεως, οὐδὲν εἶπομεν. ὧδ' οὖν

perinde omnibus confessum est: sed forte credent, si primum eos virtutis balneorum admonuero, deinde autem et ipsam rei naturam exposuero. Nihil itaque invenias, quod valido aestu occupatos praesentius refrigerare, aut magna frigiditate affectos promptius calefacere quam balneum possit. Cum enim natura humidum sit et moderate calidum, humiditate quidem natam ex caliditate siccitatem irrigat, caliditate vero ortam ex gelu frigiditatem perlanat. Sed de carne quidem haec sufficiant.

Cap. XIV. De natura vero articulorum et ossium, quae in digitis est, rursus pertractemus, unde antea digressi sumus, reversi. Quod enim ipsis indiguimus ad actionum firmitudinem, et quod pluribus propter multiformes figuras, sufficienter demonstratum est. De multitudine autem ipsorum, cur tanta, et de magnitudine uniuscujusque, cur tam magna, et de figura et modo articulationis, nihil diximus. Sic igitur tandem dicatur,

Ed. Chart. IV. [296. 297.]

Ed. Baf. I. (372.)

αὐτῆς λεγέσθω, μήτε πλείω τῶν τριῶν, μήτ' ἐλάττω χοῆ-
 ναι γενέσθαι τὰ τῶν δακτύλων ὀστέα. πλείω μὲν γὰρ γενό-
 μενα, πρὸς τῷ μηδὲν ὠφελεῖν [297] ἐνέργειαν μηδεμίαν,
 ἰκανῶς γὰρ ἐδείχθησαν ἅπασαι καὶ διὰ τῶν τριῶν ἐπιτε-
 λούμεναι, τάχ' ἂν που καὶ παρέβλαψε τὴν τελείαν ἔκτασιν,
 ἥτιον ἐδοξαίον, ἢ νῦν ἐστι, ἐργασάμενα· τὰ γὰρ [μὲν] ἐκ
 πλείονων μορίων συγκείμενα ὅσον ὀκλάζει τῶν ἐξ ἐλαττώ-
 νων. ἐλάττω δ' εἶπερ ἐγένετο, τὴν ποικιλίαν τῶν κατὰ μέ-
 ρος σχημάτων οὐκ ἂν ἔσχε τοσαύτην. ἴν' οὖν καὶ κινήται
 πολυειδῶς, καὶ φύγη τὴν εὐπάθειαν, ὃ τῶν τριῶν ἀοιδμός
 αὐτάρκης. καὶ μεγέθει δ' ὅτι χοῆ τὸ προτεταγμένον υπερ-
 ἔχειν τοῦ μετ' αὐτό, πρόδηλον παντί· τὸ μὲν γὰρ ὀχεῖ, τὸ
 δ' ὀχεῖται, μείζον δ' αὖ εἶναι χοῆ τὸ βαστάζον τοῦ βαστα-
 ζομένου. καὶ μὲν δὴ καὶ ὡς εἰς ἐλάχιστον ἐχοῆν καὶ περι-
 φερῆς τελευτῶν τὰς κορυφὰς τῶν δακτύλων, ἐμπροσθεν
 ἐδείκνυτο· γενέσθαι δ' ἀμήχανον τοῦτο ἑτέρως, μὴ κατὰ
 βραχὺ μειουμένου τοῦ μεγέθους τῶν ὀστέων· καὶ διὰ τοῦτ'

neque pauciora, neque plura tribus fieri ossa digitis
 oportuisse, quando, si plura essent, praeterquam quod
 nullam juvarent actionem (abunde enim monstratae sunt
 omnes per tria compleri), fortassis et perfectam exten-
 sionem nonnihil laederent, minus firmam, quam nunc
 fit, efficiendo: quae enim ex pluribus particulis compo-
 sita sunt, facilius quam ea, quae ex paucioribus, fatigan-
 tur et flexa collabant: pauciora autem si essent, tam
 diversas particulares figuras digiti non haberent. Ut igi-
 tur et multiformiter moverentur, et patiendi prompti-
 tudinem effugerent, trium ossium numerus abunde fuit.
 Manifestum vero omnibus est, quod praelocatum os ma-
 jus esse postlocato debeat: illud enim vehit, hoc veli-
 tur: majus autem, quod bajulat, eo, quod bajulatur, esse
 oportet. At vero et quod in valde parvum et rotun-
 dum desinere digitorum summitates oportebat, antea
 ostensum est: fieri autem hoc aliter non poterat, quam
 ossium magnitudine paulatim minuta, ob idque minus

Ed. Chart. IV. [297.]

Ed. Bas. I. (372, 373.)

ἔλαττον αἰεὶ χοῆ τὸ δεύτερον εἶναι τοῦ προτέρου. περὶ δὲ τοῦ σχήματος αὐτῶν, ὅτι μὲν ἀπὸ πλατυτέρας τῆς ἄνω βάσεως εἰς στενωτέραν τὴν κάτω τελευτᾷ, τὰς αὐ(373)τὰς ἔξει ταῖς περὶ τοῦ μεγέθους εἰρημέναις χρεῖαις. ὅτι δὲ καὶ περιφερῆ, τὴν δυσπάθειαν αἰτιατέον· ἀπάντων γὰρ σχημάτων τὸ τοιοῦτον δυσπαθέστατον, ὡς ἂν μηδεμίαν ἔχον ἔξωχὴν, ὑπὸ τῶν προσπιπτόντων ἔξωθεν ἀποθραυσθῆναι δυναμένην. διατί δ' ἕκαστον ἀκριβῶς μὲν κυρτὸν ἔξωθεν, ἐνδοθεν δὲ καὶ τῶν πλαγίων οὐκέτ' ἀκριβῶς; ἢ καὶ τοῦτο τοῦ βελτίονος ἕνεκα; τοῖς μὲν γὰρ ἐντὸς αὐτῶν μέρεσιν οἱ δάκτυλοι καὶ τρίβουσι, καὶ μαλάσσουσι, καὶ λαμβάνουσι τὰ πάντα· χειρὸν δ' ἂν ἐγίνετο, κυρτῶν ταύτῃ γενομένων τῶν ὀστέων. τοῖς δὲ ἐκτὸς οὔτε τούτων οὐδέν, οὔτ' ἄλλητινὰ ἐνεργεῖαν ἐνεργοῦντες, εἰς μόνην μὲν δυσπάθειαν ἀκριβῶς παρεσκευάσθησαν. ἐν δ' αὖ τοῖς πλαγίοις τὸ μὲν δυσπαθὲς εἶχον ἀλλήλους φρουροῦντες, ἐδέοντό τε ἐν τῷ συνάγεσθαι μηδεμίαν ἀπολιπεῖν ἐν τῇ μεταξύ χώρῃ κενήν·

priori secundum semper esse debuit. Figura autem ipsorum quod a superna basi latiore ad infernam strictiorem definit, easdem, quas magnitudo eorum dicta est afferre, praestabit commoditates. Quod autem et rotunda sunt, causam, ut vix patiantur, afferre oportet: omnium enim figurarum haec minimum est passioibus obnoxia, ut quae nullam habeat extantem eminentiam, quae a foris occurrentibus frangi queat. Cur autem unumquodque extrinsecus quidem exacte est convexum, intus vero et in lateribus non exacte? an hoc quoque melioris gratia factum est? Internis enim suis partibus digiti molliunt, terunt ac omnia accipiunt: quae deterius fierent, si ossa inibi convexa fuissent. Externis vero partibus cum neque horum aliquid, neque aliam quamvis actionem efficiant digiti, reliquum fuit, ut ad solam patiendi difficultatem exquisite sint constructi. In lateribus autem rursus habebant quidem patiendi difficultatem, se invicem custodientes: debebant autem, cum adducti constringuntur, nullum relinquere in medio spatium vacuum:

Ed. Chart. IV. [297.]

Ed. Bas. I. (373.)

οὐκ οὖν ἐχοῖν αὐτοὺς κυρτοὺς ταύτη γενέσθαι. πίστις δ' ἱκανὴ τοῦ λεγομένου τὸ τοῦ μεγάλου δακτύλου καὶ τοῦ μικροῦ, τοῦ μὲν τὴν ἄνωθεν, τοῦ δὲ τὴν κάτωθεν περιφέρειαν κυρτὰς ἀκριβῶς γενέσθαι· οὔτε γὰρ ἐφρουροῦντο ταύτη πρὸς οὐδενός, οὔθ' ὠμίλουν ἑτέρω δακτύλω. Θαῦμα μὲν δὴ καὶ τὸ τῆς φύσεως ἐν τῇ τῶν ὀστέων κατασκευῇ.

Κεφ. ιε'. Θαῦμα δ' οὐδὲν ἴττον καὶ ὁ τῆς διαφορώσεως τρόπος. οὐ γὰρ ἀπλῶς, οὐδ' ὡς ἔτυγεν, ἐκ τριῶν ὀστέων ἕκαστος τῶν δακτύλων ἐγένετο, ἀλλ' ὡσπερ οἱ τῶν θυρῶν στρόφιγγες, οὕτω καὶ τῶν ἄρθρων ἕκαστος ἐξοχὰς κοιλότησιν ἐμβαίνουσας ἔχει. καὶ τοῦτο μὲν ἴσως οὐδέπω θαυμασιόν· ἀλλ' εἰ διασκεψόμενος ἀπάντων τῶν ὀστέων τῶν καθ' ὅλον τὸ σῶμα τὴν σύνταξιν εὐροῖς ἀεὶ τὰς ἐξοχὰς ἴσας ταῖς ὑποδεχομέναις κοιλότησιν, ἤδη τοῦτ', εὐσίδα, μέγιστόν σοι καὶ θαυμασιόν φανεῖται. εὐρύτερας μὲν γὰρ, ἢ χρηῖ, τῆς κοιλότητος γενομένης, χαλαρόν ἂν ἦν καὶ ἀστήρικτον τὸ ἄρθρον· στενοτέρας δὲ, δυσχερὴς ἂν ἦ

non igitur eos hac parte curvos fieri necesse erat. Fidem vero ejus, quod diximus, sufficientem facit magni digiti et parvi constructio: siquidem ille supernam, hic infernam circumferentiam exacte convexam obtinuit: hac enim parte nec ab aliquo custodiebantur, nec alii digito juncti applicabantur. Quo sane non parum admiranda est naturae in ossium constructione solertia.

Cap. XV. Miraculum autem articulationis modus nihilo minus est. Neque enim simpliciter nec forte ex tribus ossibus digitorum unusquisque factus est, sed veluti januarum cardines, ita et articulorum unusquisque eminentiam cavitati immissam habet. Verumtamen hoc fortasse non adeo est mirabile: sed si, considerata omnium totius corporis ossium mutua connexionē, eminentias cavitatibus suscipientibus aequales semper inveneris, jam hoc (probe scio) maximum tibi et mirabile apparebit. Si enim justo amplior esset cavitās, latus sane et infirmus fieret articulus: si strictior, motus difficulter fi-

Ed. Chert. IV. [297. 298.]

Ed. Bas. I. (373.)

κίνησις ἐγένετο, μηδεμίαν ἀναστροφὴν ἔχουσα, καὶ κίνδυνος ἦν οὐ μικρὸς, τὰς ἐξοχὰς τῶν ὀστέων θραυσθῆναι στενοχωρουμένας. ἀλλ' οὔτε τούτων οὐδέτερον ἐγένετο, [298] καὶ πάσας τῶν ὀστέων τὰς κοιλότητας ὅσον ἄμβωνές τινες κύκλῳ περιθέουσιν, ἀσφάλειαν μεγάλην τοῖς ἄρθροις τοῦ μηδέποτε ἐκπεσεῖν ἄνευ τινὸς ἐξαιτίας ἀνάγκης. ἀλλ' ἐπειδὴ πάλιν ἐκ τῆς οὕτως ἀσφαλοῦς κατασκευῆς κίνδυνος ἦν, τὰς τε κινήσεις δυσχερέστερον γίνεσθαι, τὰς δ' ὑπεροχὰς τῶν ὀστέων ἐκτρίβεσθαι, διττὴν αἴτις καὶ πρὸς ταῦθ' ἡ φύσις εὗρηκεν ἐπικουρίαν, χόνδρῳ μὲν πρότερον ὑπαλείψασα τῶν ὀστέων ἐκάτερον, ἐπιχέασα δ' αὐτοῖς ἄνωθεν τοῖς χόνδροις ὅσον ἔλαιόν τι λιπαρὸν καὶ γλίσχρον γυμνόν, δι' ὧν εὐκίνητός τε ἅμα καὶ ἀκατάτριπτος ἄπασα διάρθρωσις τῶν ὀστέων ἐγένετο. ἦν μὲν οὖν καὶ τὸ τῶν κατὰ τὰς κοιλότητας ὀφρῶν ἐπιτέχνημα τῆς φύσεως ἰκάνον κωλύειν τὰς ἐκπτώσεις τῶν ἄρθρων, ἀλλ' οὐκ ἐπίστευσεν αὐτῷ μόνῳ τὴν φυλακὴν, εἰδυῖα πολλὰς πολλὰς κ-

eret, ut qui nullam versioem haberet, ac periculum esset non parvum, eminentias ossium arctatas frangi atterique: sed horum neutrum factum est. Ad haec omnes ipsas ossium concavitates quasi eminentia labia quaedam et supercilia circulo ambiunt ad maximam articulorum tutelam, ne aliquando excidant, nisi forte per ingentem aliquam necessitatem. Sed quoniam iterum ex tam secura constructione periculum erat, ne motiones difficilius fierent et eminentiae ossium extererentur, duplex rursus auxilium in id natura molita est, prius quidem, cartilagine utrumque os subungens atque oblinens, alterum vero, ipsis cartilaginibus humorem unctuosum et viscosum, velut oleum aliquod, superfundens, per quae facile mobilis simul et attritu contumax omnis dearticulatio ossium facta est. Naturae igitur artificium superciliarum in cavitatibus vel solum sufficiebat prohibere articulorum luxationem: sed non commisit natura ei artificio soli custodiam, praevidens, multis motibus violentis et

Ed. Chart. IV. [298.]

Ed. Bas. I. (373.)

νήσεις βιαίους τε καὶ σφοδράς καταληφόμενας τὸ ζῶον. ἴν' οὖν πανταχόθεν ἀκριβῶς ἅπαν ἄρθρον φρουροῖτο, συνδέσμους τινὰς τῶν ὀστέων ἀμφοτέρων ἐξέφυσεν, ἐκ θατέρου καθάπτουτας εἰς ἕτερον. εἰσὶ δ' αὐτῶν οἱ μὲν, ὥσπερ νεῦρ' ἅττα, στρογγύλοι τε καὶ παχεῖς, οἱ δ', ὥσπερ ὑμένες, προμήκεις τε καὶ λεπτοί, κατὰ τὴν χρείαν αἰεὶ τῶν ἄρθρων τοιοῦτοι γεγονότες· οἱ μέγιστοι μὲν καὶ παχύτατοι τὰ τε κυριώτατα τῶν ἄρθρων καὶ τὰ μέγιστα φρουροῦντες, οἱ λοιποὶ δ' ἐν τοῖς ἀκρωτέροις τε καὶ μικροτέροις. ταῦτ' οὖν ἅπαντα καὶ κοινῇ καὶ κατὰ πᾶν ἄρθρον ἐτεχνήσατο, καὶν τοῖς κατὰ τοὺς δακτύλους, ὡς τούτοις ἐπρεπε μάλιστα· μικραὶ μὲν γὰρ αἱ διαρθρώσεις, ἀλλ' ἀκριβῶς κοιλούμεναι, λεπταῖς δὲ ἵνυσι πανταχόθεν ἐστεφανωμέναι, καὶ χόνδροις ἰσχυροῖς ἐπαηλιμμέναι, καὶ συνδέσμοις ὑμενώδεσι συννημμέναι. τὸ δὲ μήτε πάντη τὰς ὀφθαλμοῦ τῶν ὀστέων ἴσας ἐργάσασθαι, ἀλλ' ἔξωθεν μὲν πολὺ μείζους, ἐνδοθεν δ' ἐλάττους, μέγιστον καὶ αὐτὸ τῆς φύσεως ἐν κατασκευῇ δακτύλων σό-

vehementibus animal saepe occupatum iri. Ut igitur undique diligenter articulus omnis custodiretur, ligamenta quaedam ex utroque osse produxit natura, ex osse altero pervenientia ad alterum. Sunt autem eorum alia quidem, velut nervi quidam, teretia et crassa, alia vero membranarum instar praelonga et subtilia, secundum articulorum utilitatem ac necessitatem talia semper facta: nam, quae maxima quidem et crassissima, praecipuos et maximos custodiunt articulos, reliqua vero minus praecipuos et minores. Haec igitur omnia et communiter et in omnibus articulis machinata est, et in articulis digitorum, ut illis maxime conveniebat. Parvae siquidem sunt dearticulationes, sed diligenter cavatae, subtilibus vero labiis undique cinctae et circumseptae, cartilaginibus etiam tenuibus superlitae, ligamentis denique membranosis connexae. Hoc autem, scilicet nullatenus esse labia ossium aequalia, sed extrinsecus quidem multo majora, intrinsecus vero minora, maxima est naturae in-

Ed. Chart. IV. [298.]

Ed. Bas. I. (373.)

φισμα. μικροὶ μὲν γὰρ ἔξωθεν γενόμενοι, κἂν ἐπέκεινα τῆς ἐκτάσεως ἀνακλᾶσθαι συνεγώρουν τοῖς ἐρθροῖς· μείζους δ' εὔπερ ἔσωθεν ἦσαν, ἐκόλυον ἐπὶ πλέον κάμπτεσθαι· ὥστ' ἔβλαπτόν ἂν καθ' ἑκάτερα, τό τε τῆς ἐκτάσεως ἐδραῖον ἀφαιρούμεναι καὶ τὸ τῆς κάμψεως πολυειδές· ἐπεὶ δ' ἐναντίας ἔσχον, οὐδεμιᾶς μὲν βλάβης, ἀπάσης δ' ὠφελείας ταῖς κινήσεσιν τῶν δακτύλων αἰτία γέγονασι. διατὶ δὲ πυκνὰ καὶ σκληρὰ καὶ ἀμύελα τὰ τῶν δακτύλων ὀστέα; ἢ ὅτι γυμνά πάντα καὶ διὰ τοῦτ' εὐπαθέη; τοῖς δ' ἐν ἀπορίᾳ τῶν ἔξωθεν σκεπασμάτων εὐπαθέσι ἐν ἐπιπόρθωμα μέγιστον ἢ τῆς οἰκείας κατασκευῆς δυσπάθεια.

Κε φ. ις'. Τὰ μὲν δὴ τῶν ὀστέων τοῖς δακτύλοις ὧδ' ἔχει. τὰ δὲ τῶν ἄλλων μορίων ἐξῆς μέτειμι, πρότερον ἀπομνήσας, ὡς ἀπεδείχθη, μὴ δύνασθαι καλῶς εὐρεθῆναι χροῖαν μορίου, πρὶν τὴν ἐνέργειαν γνωσθῆναι. χειρῶν μὲν οὖν ἀντίληψις ἐνέργεια καὶ φαίνεται καὶ συγγορεῖται, καὶ

digitorum constructione industria: si enim essent parva foris, ultra summam extensionem reflecti articulos permitterent; maiora vero si essent intus, eos libere et plurimum flecti prohiberent; quare nocerent utrinque, extensionis scilicet firmitudinem auferentia et flexionis varietatem: quia vero e contrario facta sunt, nullius quidem nocementi, omnis autem commoditatis motionibus digitorum causae sunt. Propter quid autem dura et densa et medullae expertia sunt ossa digitorum? an quia nuda sunt omnia et propterea facile patibilia? Eis autem, quae ob externi operimenti penuriam injuriis sunt et passionibus opportuniora, unum est remedium praesentissimum propriae constructionis ad patiendum difficultas.

Cap. XVI. Quae quidem ad ossa digitorum pertinent, ita habent: quae vero ad alias partes, deinceps persequar, si prius quidem memoravero id, quod demonstratum est, non posse bene inveniri utilitatem partis ante, quam eius actio noscatur. Manuum igitur actio apprehensio esse et videtur, et conceditur, et nulla de-

Ed. Chart. IV. [298. 299.]

Ed. Bas. I. (373.)

οὐδεμίᾳς ἀποδείξεως δεῖται. φλεβῶν δὲ καὶ ἀρτηριῶν, καὶ νεύρων, καὶ μυῶν, καὶ τενόντων, οὐδ' ὁμολόγηται τι περὶ τῶν ἐνεργειῶν, οὔτε φαίνεται, καὶ διὰ τοῦτο λόγον δεῖται [299] πλέονος. ἀλλ' οὐ νῦν καιρὸς ὑπὲρ ἐνεργειῶν ζητεῖν· οὐ γὰρ περὶ τούτων, ἀλλὰ περὶ χρεῶν πρόκειται λέγειν, ἀναγκαῖον οὖν ἐκ τῶν ἐν ἑτέροις ἀποδεδειγμένων καὶ νῦν καὶ κατὰ τὸν ἐξῆς λόγον ἅπαντα καθάπερ τινὰς ὑποθέσεις τὰ συμπεράσματα τῶν ἀποδείξεων λαμβάνοντας οὕτω περαίνειν τὸν λόγον. ὅτι μὲν γὰρ ἀρχὴ νεύρων ἀπάντων ἐγκέφαλος καὶ ρωτιαῖος, καὶ ὡς αὐτοῦ τοῦ ρωτιαίου πάλιν ἐγκέφαλος, ἀρτηριῶν δ' ἀπασῶν καρδία, φλεβῶν δ' ἥπαρ, καὶ ὡς τὰ μὲν νεῦρα παρ' ἐγκεφάλου τὴν ψυχικὴν δύναμιν ἔχει, αἱ δ' ἀρτηρίαι παρὰ καρδίας τὴν σφυγμικὴν, αἱ φλέβες δ' ἐξ ἥπατος λαμβάνουσι τὴν φυτικὴν, ἐν τοῖς περὶ τῶν Ἱπποκράτους καὶ Πλάτωνος δογματίων ἀποδέδεικται. εἴη ἂν οὖν νεύρων μὲν χρεῖα δύναμιν αἰσθήσεώς τε καὶ κινήσεως ἀπὸ τῆς ἀρχῆς παράγειν τοῖς κατὰ μέρος· ἀρτη-

monstratione indiget. De actionibus vero venarum et arteriarum, et nervorum, et musculorum, et tendonum neque consentitur, neque apparet quidquam: ac propterea sermone indiget longiore. Sed non est nunc tempus de actionibus disquirendi: non enim de ipsis, sed de utilitatibus propositum nobis est dicere. Necessarium igitur est ex iis, quae alibi demonstrata sunt, et nunc et per omnem futurum nobis sermonem conclusiones demonstrationum tanquam aliquas suppositiones accipiendo ita hunc perficere sermonem. Quod igitur principium nervorum omnium cerebrum est et spinalis medulla, et quod ipsius rursus spinalis medullae cerebrum, arteriarum vero omnium cor, venarum autem hepar, et quod nervi quidem a cerebro animale virtutem, arteriae vero a corde pulsatilem, venae autem ab hepate naturalem accipiunt, in libris de Hippocratis et Platonis dogmatis demonstratum est. Erit itaque nervorum utilitas facultatem sensus et motus a principio in partes diducere: ar-

Ed. Chart. IV. [299.]

Ed. Bas. I. (373.)

ριῶν δὲ φυλάττειν τε τὴν κατὰ φύσιν θερμοσίαν καὶ τρέφειν τὸ πνεῦμα τὸ ψυχικόν· αἵματος δ' ἕνεκα γενέσεώς τε αἷμα καὶ τῆς εἰς πάντα τὰ μέρη φορῆς αἱ φλέβες ἐγένοντο. καὶ μὴν καὶ περὶ τενόντων καὶ νεύρων καὶ συνδέσμων, ὅπη διαφέρουσιν, ἐν τοῖς περὶ μυῶν κινήσεως εἴρηται. δῆλον δ', ὡς καὶ περὶ τῆς τῶν μυῶν φύσεως ἐν ἐκείνοις λέλεκται, καὶ ὡς εἰσὶν ὄργανα τῆς καθ' ὁρμὴν κινήσεως, καὶ ὡς ἡ ἀπονεύρωσις αὐτῶν τένων ὀνομάζεται.

Κεφ. ιζ'. Ταῦτ' οὖν εἰς τε τὸν παρόντα καὶ τὸν ἑξῆς ἅπαντα λόγον ὅσον ὑποθέσεις τινὰς τῶν ἀποδείξεων λαμβάνοντες, ἐν ἐκάστῳ τῶν ὀργάνων τὴν ἐξ αὐτῶν ὀφείλειαν ἐροῦμεν, ἀπὸ τῶν δακτύλων αὐτίς ἀρχόμενοι. ἐπειδὴ γὰρ τὴν τῶν ὀστέων κατασκευὴν ἐν αὐτοῖς ἐπιτηδειοτάτην ὀργάνοις ἀντιληπτικοῖς ἢ φύσις ἐποίησεν, ἣν δ' ἀμήχανον αὐτοῖς τοῖς ὀστοῖς, οὕτω γεώδεσσι τε καὶ λιθώδεσιν οὔσι, μεταδοῦναι τῆς καθ' ὁρμὴν κινήσεως, ἐξεῦρεν, ὅτι τῶν δι' ἐτέρων αὐτὰ κινήσει. τῶν οὖν κατὰ τὸν πῆχυν μυῶν ἀπο-

teriarum autem custodire eam, quae secundum naturam est, caliditatem et nutrire spiritum animale: sanguinis autem generandi simul et in omnes partes ferendi gratia venae factae sunt. At vero et de tendonibus et nervis et ligamentis, quomodo differant, in libris de musculorum motu dictum est. Palam autem, quod et de natura musculorum in illis dictum est, et quod sunt organa motus voluntarii, et eorum apponeurosis tendo nominatur.

Cap. XVII. His igitur ad praesentem et ad consequentem universum sermonem velut suppositionibus quibusdam demonstrationum assumptis, quam unicuique organo praestant commoditatem, dicemus a digitis rursus incipientes. Quia ossium in eis constructionem organo apprehensoriis aptissimam natura fecit, erat autem impossibile ipsis ossibus, sic terrestribus et lapideis, motum voluntarium tribuere, quomodo per aliud ipsa ossa moveret, providit. Ex ipsis igitur cubiti musculis productos ten-

Ed. Chart. IV. [299.]

Ed. Baf. I. (373. 374.)

φύσασα τένοντας εὐθὺ τῶν δακτύλων [374] ἤγαγεν. ἃ γὰρ οἱ παλαιοὶ καλοῦσι νεῦρα, ταυτὶ τὰ προφανῆ, τὰ κινουῦντα τοὺς δακτύλους, οἱ τένοντές εἰσιν· ὧν ἡ μὲν γένεσις ἐκ τῶν εἰς τοὺς μῦς διασπειρομένων νεύρων τε καὶ συνδέσμων αὐθις ἀλλήλοις συνιόντων, ἡ δὲ χρεία κατὰ τὴν τῶν συνδέτων φύσιν. καὶ γὰρ αἰσθάνονται, καὶ κινουῦνται καθ' ὁρμὴν, καὶ ξηνοῦσι τοὺς μῦς τοῖς ὀστοῖς. τούτων δὲ τὰ μὲν πρότερα, τὸ αἰσθάνεσθαι καὶ κινεῖσθαι, δῆλον ὡς παρὰ τῶν νεύρων, τὸ συνδεῖν δὲ παρὰ τῶν συνδέσμων ἔχουσι. λευκὸν μὲν γὰρ ὧν καὶ ἀναιμον καὶ ἀκοίλιον ὁ σύνδεσμος ὁμοίως τῷ νεύρῳ καὶ ταύτῃ πολλοῖς τῶν ἀμαθεστέρων ὡς νεῦρον φαντάζεται· ἀλλ' οὐκ ἐξ ἐγκεφάλου καὶ νωτιαίου πέφυκεν, ἀλλ' ἐξ ὀστέων εἰς ὀστᾶ διϊκνεῖται, διὸ καὶ νεύρου πολὺ σκληρότερός ἐστι καὶ παντάπασιν ἀναισθητός, καὶ κινεῖν οὐδὲν δύναται. τοὺς οὖν τένοντας ἀπαντας τούτους, τοὺς κατὰ τὸν καρπὸν φαινομένους, ἀπὸ τῶν κατὰ τὸν πῆχυν μυῶν ἐπὶ τοὺς δακτύλους ἢ φύσις ἐκτείνασα καθήρπεν εἰς ἕκαστον τῶν ἄρθρων, οὐκ εἰς αὐτήν

donec secundum rectitudinem digitorum deduxit: qui enim antiquis vocantur nervi, hi scilicet ipsi conspicui, qui moveant digitos, tendones sunt, prognati sane ex nervis et ligamentis in musculos dispersis rursusque invicem coeuntibus. Utilitas autem eorum secundum componentium naturam. Etenim sentiunt, et moventur motu voluntario, et colligant musculos ossibus: horum autem priora quidem, scilicet sentire et moveri, a nervis habent, colligare autem a ligamentis. Album autem et exangue expersque concavitas cum sit ligamentum similiter nervo, propterea plerisque imperitis nervum esse putantibus imponit: verum non est natum ex cerebro vel spinali medulla, sed ex ossibus ad ossa transit, ob idque nervo multo durius et penitus insensibile, et movere aliquid non potest. Tendones igitur ipsos omnes, qui ad carpum apparent, a cubiti musculis ad digitos natura extendens infernit in singulos articulos, non utique in

Ed. Chart. IV. [299, 300.]

Ed. Bas. I. (374.)

δὴ πῶς τὴν σύνταξιν τῶν ὀστέων· τί γὰρ ἂν οὕτω χρηστὸν ἦν; ἀλλ' οὐδ' εἰς τὸ τοῦ προτεταγμένου τῆς διαρθρώσεως ὀστοῦ πέρας (οὐδὲ γὰρ ἔτι οὐδὲν ὄφελος), ἀλλ' εἰς τὴν κεφαλὴν τοῦ δευτέρου τῶν ὀστέων τοῦ μέλλοντος κινήσεσθαι· [300] καθ' ὃν, οἶμαι, τρόπον ἔχει τὰ πρὸς τῶν μηνίδων εἶδωλα κινούμενα, καὶ γὰρ καὶ τούτοις ὑπερβαίνοντες τὴν διάρθρωσιν εἰς τὴν ἀρχὴν τῶν ὑποτεταγμένων μορίων καθάπτουσι τὴν μηνίδον, ἵν', ἐλκομένης αὐτῆς ἄνω, ῥαδίως ἐπηται τὸ κῶλον. καὶ εἴπερ, ὃ λέγω, ποτὲ τεθέσθαι, σαφῶς ἤδη νερόηκας, ὅπως ὑφ' ἑκάστου τῶν τετόντων ἕκαστον τῶν κατὰ τοὺς δακτύλους ἄρθρων κινεῖται. περὶ γὰρ τὸ προτεταγμένον ἑαυτοῦ μένον ἀκίνητον ἕκαστον τῶν ὑποτεταγμένων ὀστέων κινούμενον ἐκτείνεται μὲν, ὅταν ὁ ἐκτός ἐλκητένων, κάμπτεται δὲ, ὅταν ὁ ἐντός. τί δὴ ποτ' οὖν μακροῦς τετόντας ἐδημιούργει, καὶ μὴ παρέφυσε τῷ καρπῷ τοὺς μῦς; ὅτι κούφην τε καὶ λεπτήν ἄμεινον ἦν ὑπάρχειν ἄκραν τὴν χεῖρα, καὶ μὴ συσκιασθεῖσαν ὄγλῳ σαρκῶν ὁμοῦ βαρεῖάν τε καὶ παχεῖαν γενέσθαι· πολλὰ γὰρ ἂν οὕτω χεῖρόν

ipsam syntaxim ossium, nulla enim esset hoc modo utilitas, sed neque in praelocati ossis dearticulationis finem, neque enim ita esset aliqua commoditas: sed in caput secundi ossis, hoc est movendi, infigitur: quomodo, opinor, simulacra funiculis solent moveri, in iis enim dearticulationem transcendentibus ad principium sublocatarum partium applicant funiculum, ut eo sursum tracto membrum facile sequatur. Et si, quod dico, vidisti unquam, aperte iam intellexisti, quo pacto ab unoquoque tendonum quisque digitorum articulus moveatur: ossa enim omnia, quae sublocantur, circa praelocatum sibi ipsis os immotum manens mota extenduntur quidem, quando exterior trahit tendo, flectuntur autem, quando interior. Cur igitur ita longos tendones creavit, et non produxit ad carpum musculos? quia levem simul et tenuem esse extremam manum praestabat, quam turba carniū obrutam gravem simul et crassam fieri: multa enim ita deterius et tardius

Ed. Chart. IV. [300.]

Ed. Bas. I. (374.)

τε καὶ βραδύτερον ἐπραττεν, ὧν νῦν ἐτοιμῶς τε καὶ καλῶς πράττει. ἐπεὶ δ' ἦν ἀναγκαῖον ἄγεσθαι διὰ μακροῦ τοὺς τένοντας, καὶ κίνδυνος ἦν ἐν γυμνῷ σαρκῶν χωρίῳ γυμνοῦς ὄντας αὐτοὺς θλίβεσθαι τε καὶ τέμνεσθαι, καὶ θερμαίνεσθαι τε καὶ ψύχεσθαι ῥαδίως, βοήθειαν αὐτοῖς ἐμηχανήσατο τὴν τῶν ὑμένων οὐσίαν, οἷς σκληροῖς οὖσιν ἀμφιέσασα πανταχόθεν, οὐ τὴν τῶν ἔξωθεν προσπιπτόντων μόρον, ἀλλὰ καὶ τὴν αὐτῶν τῶν ὀστέων ὁμίλιαν ἀλύπως ἀπειργάσατο. καὶ τοίον ἀπὸ μὲν τῶν μυῶν ἕως τῶν ἄρθρων ἕκαστος αὐτῶν ἀκριβῶς περιφερής ἐστιν, ἢ ἢ δυσπαθής, ἐνθα δὲ ἐμφύεται τῇ κινήθησομένῃ πρὸς αὐτοῦ φάλαγγι, ἐνταῦθα πλατὺς γίνεται· ῥᾶν γὰρ οὕτως ἐμέλλε κινήσειν αὐτήν, πλέοσιν ἔλκων λαβαῖς. ἀλλ' ἐπεὶ τέτταρας κινήσεις τὰς πλείστας ἕκαστος τῶν δακτύλων ἐνεχώρει κινεῖσθαι, μίαν μὲν καμπτόντων, μίαν δὲ ἐκτεινόντων, δύο δὲ τὰς ἐκ πλαγίου, κατὰ τέτταρας, οἶμαι, τρόπους εὐλόγον ἦν ἕκαστῶ τῶν ἄρθρων ἐμφῦναι τοὺς τένοντας· εἰ γὰρ καὶ καθ' ἓνα τινὰ αὐτῶν ἐνεδέησεν, κυλ-

ageret eorum, quae nunc prompte et belle perficit. Quia vero erat necessarium per longam viam duci tendones, et periculum erat, in nuda carnibus regione ipsos, si nudi essent, comprimi et collidi et incidi, et calefieri et refrigerari facile, in auxilium eis machinata est membranarum substantiam, quibus duris existentibus circumamiciens undique non eorum, quae extrorsum incidunt, solum, sed etiam ipsorum ossium occursum innoxium reddidit. Quin etiam a musculis quidem usque ad articulos unusquisque eorum exquisite est rotundus, idque ut vix patiat: qua autem applicatur movendae a se ipso aciei et ordini articulorum, ibi tum expanditur latiorque fit: sic enim facilius erat moturus eam, pluribus trahens apprehensionibus. Sed quoniam quatuor motibus digitorum unusquisque debebat ut plurimis moveri, uno quidem flexis, alio vero extensis, duobus item ad latera, quatuor (ut puto) locis aequum fuit unicuique articulorum applicari tendones: si enim in aliquo eorum deficeret, debilis

Ed. Chart. IV. [500.]

Ed. Bas. I. (574.)

λὸν ταύτη τὸ μόριον ἐγένετο. καὶ τοίνυν φαίνονται κατὰ τοὺς τέτταρας ἐμφυόμενοι ἀπὸ μὲν τῶν κατὰ τὸν πῆγην μυῶν τῶν μὲν ἔνδον οἱ κάμπιοντες, τῶν δ' ἐκτὸς οἱ ἐκτείνοντες, τῶν δ' εἰς τὰ πλάγια κινούντων οἱ περιάγοντες ὡς ἐπὶ τὸν μικρὸν δάκτυλον, ἀπὸ δ' αὐτῶν κατὰ τὴν χεῖρα τῶν μικρῶν οἱ τὴν λοιπὴν τῶν λοξῶν κινήσεων τὴν ὡς ἐπὶ τὸν μέγαν δάκτυλον ἐργαζόμενοι· ὥστ' οὔτε κίνησιν οὐδεμίαν οὐδενὸς τῶν δακτύλων, οὔτε τὸν ἠγησόμενον αὐτῆς τένοντα παρέλιπεν ἡ φύσις. ἤρκει μὲν οὖν καὶ ταῦτ' εἰς ἄκρας τέχνης ἔνδειξιν. ἀλλ' ἐπεὶ πολὺ μείζω τούτων ἐστὶ τὰλλα, μὴδ' αὐτὰ παραλείπεσθω. δικαία γὰρ οὕσα περὶ πᾶν ἡ φύσις, οὐ μόνον οὐδεμιᾶς ἀπεστέρησε τοὺς δακτύλους ἐνδεχομένης κινήσεως, ἀλλὰ καὶ τοὺς ὄγκους τῶν τετόντων ἀκριβῶς ὁμολογοῦντας τὴν χρεῖαν τῶν κινήσεων κατεσκεύασεν. ὁ μὲν γὰρ μέγιστος αὐτῶν, ὃν καὶ ἀντίχειρα καλοῦσιν, ἐντὸς μὲν ἔχει λεπτὸν τένοντα, δύο δ' ἔξωθεν εὐρώστους ἰκανῶς, ἐκ δὲ τῶν πλαγίων κατὰ μὲν τὰ πρὸς τῷ λιχανῷ μέρη μικρὸν καὶ λεπτὸν μῦν, κατὰ θάτερα δὲ

et manca sic fieret pars. Apparent igitur tendones quadrifariam applicati, exorti partim a cubiti musculis, internis quidem flectentes, externis vero extendentes, moventibus autem ad latera deducentes ad parvum digitum, partim a parvis in manu musculis, qui reliquum ex obliquis motibus pollicem versus operantur. Quocirca neque motum ullum alicujus digitorum, neque ducem motus tendonem omisit natura. Sufficiebant igitur haec ad summam artem ostendendam: sed quoniam multo majora iis sunt etiam alia, ne ipsa quidem praetermittantur. Iusta enim cum sit omnibus in rebus natura, non solum nullo convenienti motu privavit digitos, sed etiam molem tendonum exacte respondentem utilitati motuum fecit. Maximus enim digitorum (quem et promanum vocant) internum quidem habet tenuem tendonem, duos vero externos robustos admodum; ex lateribus vero parte quidem, quae est indicem versus, parvum et tenuem habet musculum; altera vero parte ad palmam

Ed. Chart. IV. [300. 301.]

Ed. Bas. I. (374.)

πολὺ τοῦτου μείζω, κατὰ τὸ θέναν τῆς χειρὸς· οἱ δ' ἄλλοι πάντες τέτταρες ἐντὸς μὲν δύο μεγάλους, ἔξωθεν δ' ἓνα, θατέρω τούτων ἴσον τῷ μικροτέρῳ, τοῦτου δ' ἰσχνότερον, τὸν εἰς τὰ πλάγια τῶν ἐκτὸς μερῶν καθήκοντα, λοιπὸν δὲ τὸν πάντων ἰσχνότατον, τὸν εἰς τὰ πλάγια τῶν ἐντὸς. εὐλόγως δ', ὡς ἔφαμεν, ἕκαστον τοῦτ' ἐγένετο. [301] τοῖς μὲν τέτταροι δακτύλοις κάμπτομένοις τὰς πλείστας τε καὶ σφοδροτάτας ἐνεργείας ἐνεργοῦντες, οὐ μεγάλους μόνον τοὺς ἐνδον τένοντας, ἀλλὰ καὶ διτιοὺς ἐδεήθημεν ἔχειν. ὅσα τε γὰρ διὰ τῆς μιᾶς χειρὸς κατέχομεν, καὶ ὅσα δι' ἀμφοτέρων ὁμοῦ, κἂν ἐκτείνειν τι δεῖν, κἂν θλάειν, κἂν τρίβειν, κἂν μαλάττειν, ἅπαντα ταῦτα κάμπτοντες ἐνεργοῦμεν. ἔμπανλον δ' ἐπὶ τοῦ μεγάλου· πλήν γὰρ εὔποτε δεηθείημεν ἐπιβαλεῖν αὐτὸν ἀνωθεν τοῖς ἄλλοις κεκαμμένοις, εἰς οὐδεμίαν ἐνέργειαν ἑτέραν κάμπτειν χρῆζόμεν, ἀλλὰ τὸ μὲν πρῶτον αὐτοῦ τῶν ἄρθρων, τὸ τῷ καρπῷ διαρθρούμενον, τελείως ἀργὸν εἰς τὴν τοιαύτην κίνησιν, ὡς ἂν ὀνήσειν μηδὲν μέλ-

manus hoc multo majorem: reliqui vero omnes quatuor digiti intus quidem duos tendones magnos, foris vero unum, alteri horum, scilicet minori, aequalem, tenuiorem autem hoc eum, qui ad latera exteriorum partium pervenit, reliquum autem omnium tenuissimum, ad latera partium interiorum attinentem. Convenienter autem, ut diximus, unumquodque horum factum est. Cum enim quatuor digitis flexis plurimas et valentissimas actiones obeamus, non magnos solum tendones, sed et duplices indiguimus habere: quaecunque enim tum una manu, tum ambabus simul complectimur, sive quid extendi, sive frangi, sive teri, sive molliri subigique oporteat, omnia haec quatuor digitis flexis perficimus. Contra habet autem res in magno digito: ad nullam enim actionem aliam nobis flectendus est, nisi quando aliis jam flexis illum desuper injicere necesse est: quin et primus ejus articulus, is scilicet, qui carpo per dearticulationem committitur, otiosus omnino est in hujusmodi

Ed. Chart. IV. [301.]

Ed. Bas. I. (374.)

λον μηδεμίαν ἐνέργειαν, εἰ καμφθεῖη· τὰ λοιπὰ δὲ δύο τρηκταῦτα μόνον ἐνεργεῖ χρῆσίμως, ὅταν οἰονεὶ πιλοῦντές τε καὶ σφίγγοντες ἔσω κεκαμμένους τοὺς ἄλλους ἄνωθεν αὐτὸν ἐκείνοις ἐπιφέρωμεν, ὅθεν εἰς μὲν τὸ πρῶτον ἄρθρον οὐδεὶς ἐνδοθεν αὐτῷ κατέφυ τένων, εἰς δὲ τὸ δεύτερον καὶ τρίτον εἰς μικρὸς τῶν ἐντὸς μερῶν καθέκτο, λοιπὸς δὲ τῶν πάντων ἰσχυρότατος εἰς τὰ πλάγια. πάλιν δ' αὖ τοῖς μὲν ἄλλοις δακτύλοις οἱ ἐκτείνοντες τένοντες ὥσπερ ἀποδέουσι τοῖς ὄγκοις τῶν καμπτόντων συγγόν, οὕτως τῶν εἰς τὰ πλάγια πλεονεκτοῦσιν οὐκ ὀλίγον· ἀντιτεταγμένοι γὰρ ἰσχυροῖς σφόδρα καὶ παχέσι τοῖς ἐντὸς οὐκ ἂν οἶοι τ' ἦσαν ἐργάσασθαι ποτε ἐδραῖα τὰ μετὰ τὴν ἑσχάτην κάμψιν ἄχρι τῆς τελείας ἐκτάσεως ἅπαντα σχήματα, εἴπερ ἀρῶστοι τε καὶ ἰσχυροὶ τελείως ἐγεγόνεισαν. ἐδείχθη γὰρ ἐν τοῖς περὶ μυῶν κινήσεως πάνθ', ὅσα διὰ τῶν μέσων σχημάτων ἐργαζόμεθα, τῶν ἀντιτεταγμένων μυῶν ἀμφοτέρων ἐνεργούντων δεόμενα. κατὰ δὲ τὸν μέγαν δάκτυλον οὐδὲ τὴν ἀρχὴν ἀντιτέτακται

motu, ceu nullam actionem adjuturus, si flectatur: reliqui autem duo articuli tunc solum agunt utiliter, quando nos ipsi velut comprimentes et confringentes intro flexos alios iis ipsum superponimus. Quo fit, ut ad primum ejus articulum nullus interna parte tendo applicetur: ad secundum vero et tertium unus internarum partium parvus pervenit: reliquus vero omnium tenuissimus ad latera. Rursus autem in aliis digitis, sicut tendones ipsi extendentes corporum mole sunt multo minores flectentibus, ita non paulo majores iis, qui sunt ad latera: cum enim opponantur internis, fortibus valde et crassis, non possent unquam efficere firmas figuras omnes, quae sunt ab ultima flexione usque ad perfectam extensionem, si debiles et graciles omnino facti essent. Monstratum est enim in libris de motu musculorum, quod, quaecunque per medias figuras fiunt, utrisque musculis ex opposito sitis agentibus indigent. In magno autem digito neque oppositus omnino exquisite aliquis est flectenti ten-

Ed. Chart. IV. [501.]

Ed. Bal. I. (374. 375.)

τις ἀκριβῶς τῷ κάμπτοντι τένοντι· πάντως γὰρ εἰς τὸ μέσον ἐνέβαλεν οὗτος τῶν ἐκτός μερῶν· ἀλλ' οἱ φαινόμενοι δύο τένοντες ἔξωθεν ἐφ' ἐκάτερα τῆς μέσης χώρας ἐμφύονται. καὶ εἰ μὲν ἄμφω ταθεῖεν, ἐκτείνουσι τὸν (375) δάκτυλον ἀκριβῶς· εἰ δ' ὁ ἕτερος αὐτῶν, εἰς τὸ πλάγιον ἐπισηπᾶται τὸ κατ' αὐτὸν θιάτερον μέρος. ἐκδέχεται δὲ τὴν μὲν τοῦ προσάγοντος ὡς ἐπὶ τὸν λιγανὸν ἐνέργειαν ὁ ταύτη τεταγμένος μῦς ὁ μικρός, τὴν δ' ἐναντίαν ὁ κατὰ τὸ θέναν ὁ μέγας. ἐπὶ πλέον τε γὰρ ἀπάγεσθαι τοῦ λιγανοῦ τὸν μέγαν δάκτυλον, καὶ σφοδροτέραν ὑπάρχειν αὐτῷ τὴν ταύτη κίνησιν εὐλογον ἦν, ὥσπερ τοῖς ἄλλοις τοῖς τέτταρσι τὴν ἐναντίαν· οὗτοι γὰρ ἐπὶ πλεῖστον ἐμελλον ἀφίστασθαι τοῦ μεγάλου. τοῦτο δὲ εἰς ὅσον ἐστὶ χρήσιμον τοῖς ἐργοῖς τῆς χειρός, ἐμπροσθεν εἴρηται. ταῦτ' ἄρα καὶ τῶν εἰς τὰ πλάγια μέρη καθηρόντων τενόντων ὁ διίστάς αὐτοὺς ἀπὸ τοῦ μεγάλου πολὺ μείζων ἐστὶ τοῦ προσάγοντος. σύμπαντά τε οὖν ταῦτα τεχνικῶς εἴργασται τῇ φύσει, καὶ τὸ μόνον μὲν τῷ μεγάλῳ τέτταρας ἀρχὰς εἶναι τῶν εἰς τὰ πλάγια

doni: hic enim omnino ad medium externarum partium perveniret: sed duo tendones extrorsum apparentes versus utramque partem mediae regionis innascuntur: qui ambo si tendantur, digitum perfecte tendunt, si vero alter eorum, partem alteram, nempe sibi proximam, ad latus trahit. Actionem vero tendonis ad indicem perducantis musculus parvus suscipit, qui ibi est locatus, contrariam vero magnus ad palmam incubans musculus. Rationi enim consentaneum fuit magnum digitum ab indice plurimum abduci, et ipsum, quem ibi habet, motum esse vehementiorem; sicuti motum aliorum quatuor digitorum contrarium esse conveniens fuit: hi enim debebant a magno plurimum distare; quod quantum ad manus actiones sit utile, antea dictum est: propterea igitur et tendonum, qui ad latera digitorum perveniunt, ille, qui digitos a magno abducit, multo major est eo, qui eos adducit. Universa igitur haec artificiose operata est natura: ac etiam quod soli magno quatuor principia motu-

Ed. Chart. IV. [301. 302.] Ed. Bas. I. (375.)
 κινήσεων, τῶν δ' ἄλλων ἐκάστω δύο· μόνῳ γὰρ ἐκείνῳ τὸ
 κῦρος τῶν ἐνεργειῶν ἐκ τοῦ προσάγεσθαι τε καὶ ἀπάγε-
 σθαι τῶν ἄλλων ἐστίν. ἴν' οὖν ἐπὶ πλεῖστον ἐκάτερον αὐ-
 τῶν γίγνεται, διπλάς τῆς κινήσεως ἀρχῆς ἐκατέρωθεν προὔ-
 ταξεν ἢ φύσις, τῆς μὲν ἐπὶ τὸν λιγανὸν τὸν τε ταύτη τέ-
 νοντα καὶ τὸν ταύτη μῦν, τῆς δ' ἑτέρας τὸν τε λοιπὸν
 τῶν ἐκτὸς τενόντων καὶ τὸν ἐπὶ τοῦ θέναντος μῦν. οἱ μὲν
 δὴ τένοντες, ὁ μὲν προσάγειν αὐτὸν, ὁ δ' ἀπάγειν τοῦ λι-
 γανοῦ, πεφύκασιν· οἱ δὲ διαδεχόμενοι τὰς τούτων ἐνεργείας
 μύες, [302] ὁ μὲν προσάγειν, ὁ δ' ἐπὶ πλεῖστον ἀπάγειν.
 οὕτω μὲν ἐπὶ πλεῖστον ἔχουσιν ὄγκου τε καὶ ἀριθμοῦ καὶ
 θέσεως οἱ κινεῦντες τοὺς δακτύλους τένοντές τε καὶ μύες.
 εἰ γὰρ τι καὶ παραλείπεται σμικρὸν, ἐξῆς τοῦτο δίειμεν,
 οἷόν ἐστι καὶ τὸ περὶ τῶν ἐνδοθέν τενόντων, καὶ μάλιστα
 τοῦ κατὰ τὸν μέγαν δάκτυλον. ὅτι μὲν γὰρ ἓνα τοῦτον
 ἔχρησεν εἶναι, καὶ ὅτι τῶν ἄλλων λεπτότερον, ἐμφύεσθαι τε
 κατὰ τὸ δεύτερον ἄρθρον τοῦ μεγάλου δακτύλου, καὶ δὴ

um versus latera dedit, aliorum vero unicuique duo,
 foli enim illi principes in hoc actiones sunt, ut adduca-
 tur et abducatur ab aliis: quorum utrumque ut plurimum
 fiat, bina motus principia utrinque locavit natura, ejus
 quidem, qui est indicem versus, tam eum qui est ibi
 tendonem, quam eum qui ibi est musculum, alterius
 vero et reliquum exteriorum tendonum, et eum qui ad
 palmam est musculum. Tendonum ille quidem addu-
 cere ipsum, hic autem abducere ab indice nati sunt:
 musculorum vero, qui horum actionem suscipiunt, ille
 quidem proxime adducere, hic autem longissime abducere.
 Ita quidem ut plurimum se habent mole, numero, po-
 sitione, qui movent digitos, musculi et tendones. Si
 autem exiguum aliquid praetermissum est, id deinceps
 percurremus, quale est id, quod de tendonibus internis,
 et potissimum de eo, qui in magno est digito. Quod qui-
 dem unum hunc oportuit esse, et quod tenuiorem aliis,
 et inferi in secundum articulum magni digiti, jam dictum

Ed. Chart. IV. [302.]

Ed. Bas. I. (375.)

λέλεκται. ὅτι δ' ἐκάστου τῶν τενόντων ἐπὶ τὴν ἑαυτοῦ κεφαλήν ἔλκειν πεφυκότος τὸ κινούμενον μόριον, καὶ ὅτι κατὰ τὸ μέσον μάλιστα τοῦ κατὰ τὸν καρπὸν ἄρθρου τῆς τοῦ τένοντος κεφαλῆς τεταγμένης, εἴπερ ἐπὶ τοῦτο τὸ μέρος ὁ μέγας δάκτυλος εἰσείνεται, πάντα μᾶλλον ἢ κάμπτεσθαι συνέβαιεν αὐτῷ, τοῦτο οὐδέπω λέλεκται. καίτοι θαυμαστόν τι κἀνταῦθα τέχνημα τῆς φύσεώς ἐστι, ὃ κατ' ἀξίαν ἂν θαυμάσειας, ἐὰν ἐννοήσης πρότερον, ὅτι τοῦ μέλλοντος κάμπτειν τὸν μέγαν δάκτυλον τένοντος τὴν κεφαλὴν ἐχορῆν εἶναι κατὰ τὸ μέσον τε καὶ κοῖλον τῆς χειρός. εἰ δὲ τοῦτο, καὶ τὸν τῆς κεφαλῆς ταύτης προτεταγμένον μῦν, κατ' εὐθὺ δῆρουθεν αὐτῆς κείμενον, ὡς ἐπὶ τὸν μικρὸν δάκτυλον ἀνήκειν ἐχορῆν, ἀτοπὸν τινα καὶ ἀλλόκοτον ταύτην τὴν θέσιν λαβόντα διὰ πολλὰς αἰτίας. πρῶτον μὲν γὰρ ἀπώλετ' ἂν ἢ ἐν τῇ χειρὶ κοιλότης, εἰς πολλὰ χρήσιμος ὑπάρχουσα· δευτέρον δὲ ἢ κουφότης αὐτῆς διεφθείρωτο· καὶ τρίτον ἢ καμπὴ τῶν δακτύλων ἐκολύετο· καὶ τέταρτον, ὃ ἀπάντων ἀτοπώτατον τε ἅμα καὶ ἀδυνατώτατον ἦν, ἢ ἀρχὴ τοῦ μύος ἐτέτακτο ἂν ἐπὶ τοῦ μικροῦ δακτύλου. ἀλλ' εἰ τοῦτο,

est. Quod autem unoquoque tendone ad suum caput trahere partem, quae a se ipso moveatur, nato, quodque in medio maxime carpi articulo tendonis capite locato, si ad hanc partem magnus digitus tenderetur, quodvis ei sane potius quam flecti contingeret, hoc nondum dictum est. Est namque et hic mirabile artificium naturae: quod, ut dignum est, miraberis, si consideraveris prius, quod caput tendonis magnum digitum flexuri esse oportebat in media cavitate manus. Si verum hoc, et musculum huic capiti praelocatum, secundum capitis rectitudinem situm, ad parvum digitum spectare oportebat, absurdam quandam et alienam hanc positionem sortitum propter multas causas. Primo namque manus cavitas, ad multa utilis, periisset: secundo levitas ejus sublata fuisset: tertio flexio digitorum quatuor fuisset impedita: quarto (quod est omnium absurdissimum maximeque impossibile) principium musculi in parvo digito locaretur: sed si hoc ef-

Ed. Chart. IV. [302.]

Ed. Bas. I. (375.)

χαλεπή, μᾶλλον δ' ἀδύνατος ἢ εἰς αὐτὴν κατάφυσις ἐγένετο τῷ ἄνωθεν ἤκοντι νεύρῳ, φθάνοντι τοῖς πέρασιν ἢ πάντως γε τοῖς μέσοις τοῦ μύος προτέροις ἐντυγγάνειν. εἰ τοίνυν ἐνταῦθα μὲν αἰήσανον ἦν ταχθῆναι τὸν ἠγησάμενον τῆς κάμπης τῷ μεγάλῳ δακτύλῳ τένοντα, κατ' ἄλλο δέ τι ἐπιταχθεὶς οὐχ οἷός τε ἦν ἂν κάμπειν, εἰς ἀδύνατόν τε καὶ τελέως ἄπορον ἐκινδύνευεν αὐτῷ καταστήναι τὸ τῆς κάμπσεως. πῶς οὖν ἡ φύσις ἴασατο τὴν τοσαύτην ἀπορίαν; ἀπέφυσε μὲν ἀπὸ τῆς κατὰ τὸν καρπὸν ἀπονευρώσεως τὸν τένοντα· τί γὰρ ἐνῆν ἄλλο ποιεῖν; ἀλλ' οὐτ' εὐθύς ἐπὶ τὸν μέγαν δάκτυλον ἐξέτεινεν, οὐτ' ἐκ τῶν πρὸς αὐτὸν ἐστραμμένων μερῶν τὴν ἐκφυσιν ἐποιήσατο, ἀλλ' ἄρχεται μὲν ὁ τένων οὗτος, ὅθεν περ ὁ ὥς ἐπὶ τὸν μέσον ἤκων δάκτυλον, ἐποχούμενος δ' αὐτῷ μέχρι πολλοῦ καὶ συνεχόμενος ἰσχυροῖς ὑμέσι τηνικαῦτα πρῶτον ἀποχωρεῖ διεκπίπτων αὐτὸν, ὅταν ἐν τῷ κοίλῳ τῆς χειρὸς γένηται, τρόπον ὁμοιότατον ταῖς ἐπὶ τῶν ξυνορίδων ἠρίαις, ὅσαι διὰ τινῶν κρέκων ἐπὶ τοῦ ζυγοῦ τεταγμέναι διεκπίπτουσιν. ὥς γὰρ ἐκεῖναι καμ-

set, difficilis quidem vel potius impossibilis in id musculi principium infertio fieret ipsi nervo desuper venienti, utpote qui in fines musculi vel saltem in medium ipsius prius incideret. Si igitur ibi quidem impossibile fuit ducem flexionis magni digiti tendonem locari, in alio autem aliquo loco positus non posset flectere, impossibile propemodum et omnino difficile erat ipsum flectere. Qua ratione igitur hanc tantam difficultatem sustulit natura? Produxit quidem ex carpi aponeurosi tendonem: quid enim aliud facere poterat? sed non statim ad magnum digitum extendit, neque ex eis quae vergunt ad eum partibus ut enasceretur effecit: sed incipit quidem iste tendo, unde incipit ille, qui ad medium pervenit digitum; vectus autem super eum multo spatio et colligatus membranis fortibus, tunc primum decedens ab eis excidit, cum ad manus cavitatem accessit, modo per similia jugorum habenis, quae per aliquos circulos annulorum super jugum locatae excidunt: veluti enim illae inflexio-

Ed. Chart. IV. [502. 303.]

Ed. Bas. I. (375.)

πήν τινα καὶ ὅσον γωνίαν κατὰ τοὺς κύκλους ποιοῦμεναι
 τείνουσιν ἐλκόμεναι τὸ ὑποζύγιον ὡς ἐπὶ τὰ τῶν κύκλων
 μέρη, οὕτω καὶ ὁ τένων, ἐπειδὴν ὑπὸ τοῦ μυὸς ἐλκοντος
 ταυθῆ, συνεπισπάται τὸν δακτύλον, οὐκ ἐπὶ τὴν τοῦ μυὸς
 χώραν, ἀλλ' ἐνθα πρῶτον ἐκάμφθη διεκπίπτων τὸν ὑμένα.
 διὰ μὲν δὴ ταῦτα τὴν γένεσιν ἀπὸ τῆς κοινῆς τοῖς ἄλλοις
 τένουσιν ἔσχε κεφαλῆς καὶ τὴν ὁδὸν, οἷαν εἴρηται. διὰ τί
 δ' ἐποχεῖται τοῖς ἄλλοις τένουσιν; ἢ δῆλον ὅτι κινήσεως
 ἀκυρωτέρας ἢ ὄργανον; ἀεὶ δ' ἡ φύσις ἐν βάθει μὲν τὸ
 κυριώτερον, ἐπιπολῆς δὲ τὸ ἀκυρώτερον τίθησι. κατὰ γοῦν
 τὴν αὐτὴν ταύτην πρόνοιαν τῶν ἔξωθεν τῆς χειρὸς τενόντων
 ἐπιπολῆς μὲν εἰσιν οἱ τῶν ἄλλων δακτύλων, [303] ὑπό-
 κεινται δ' αὐτοῖς οἱ τοῦ μεγάλου δακτύλου. οὕτω δὲ καὶ
 αὐτῶν τῶν ἐνδον, τῶν εἰς τοὺς τέσσαρας δακτύλους ἐμβαλ-
 λόντων, οἱ διὰ τοῦ βάθους τῆς χειρὸς φερόμενοι παμ-
 πόλλῳ μείζους εἰσὶ τῶν προτεταγμένων. κάμπτουσι γοῦν,
 οἱ μὲν εἰς τὸ πρῶτόν τε καὶ τρίτον ἄρθρον σχισθέντες, οἱ

nem quandam et velut angulum in circulis facientes,
 tractae tendunt attrahuntque jumentum versus circulorum
 partes, ita tendo iste, quando tenditur a musculo trahen-
 te, simul attrahit et digitum non versus musculi locum,
 sed eo, unde primum reflexus membranis excidit. Ob
 id igitur generationem habet a capite aliis tendonibus
 communi, et ea via procedit, quae dicta est. Quare
 autem supervehitur aliis tendonibus? an scilicet quod
 motionis minus praecipuae erat organum? semper autem
 natura in profundo quidem id, quod praecipuum, in su-
 perficie vero id, quod non est praecipuum, collocat. Se-
 cundum hanc eandem providentiam exteriorum tendonum
 manus in superficie quidem locantur, qui aliorum digi-
 torum sunt, subjacent vero ipsis, qui ipsius sunt magni
 digiti. Sic et internorum ad digitos quatuor pervenien-
 tium, qui per profunditatem manus feruntur, multo
 majores sunt iis, qui supra eos locati sunt. Flectunt
 igitur illi quidem ad primum et tertium articulum di-

Ed. Chart. IV. [303.]

Ed. Bas. I. (375.)

δὲ εἰς δεύτερον μόνον. θαυμαστή μὲν οὖν αὐτῶν ἐστὶ καὶ
 δύσφραστος ἢ τ' ἐν τοῖς ὀστοῖς ἔμφυσις, ἢ τε πρὸς ἀλλήλους
 ὁμιλία, καὶ οὐδείς λόγος οὕτως ἱκανός, ὡς ἀκριβῶς ἐξηγή-
 σασθαι τὰ ταῖς αἰσθήσεσι μόναις διαγνωσκόμενα. πειρα-
 τέον δ' ὅμως εἰπεῖν, ὡς ἔχουσιν· οὐ γὰρ ἐνδέχεται τῆς φύ-
 σεως τὴν τέχνην θαυμάσαι, πρὶν ἐξηγήσασθαι τὴν κατα-
 σκευήν. φαίνονται δὲ τινες ἀπονευρώσεις μυῶν διαταί,
 καθ' ὃ μάλιστα κάμπτομεν τὸν καρπὸν, ἀλλήλαις ἐπικείμεναι,
 μείζων μὲν ἢ διὰ βράδους, ἢ ἐπὶ τοῖς ὀστοῖς, ἐλάττων δ'
 ἢ ἐπιπολῆς. σφισθεώσης δὲ τῆς ὑποκειμένης μὲν τῆς μείζο-
 νος εἰς τένοντας πέντε, τῆς δ' ἐπικειμένης ἐλάττονος εἰς
 τέσσαρας, (οὐδεμίαν γὰρ ἀπ' αὐτῆς ὁ μέγας δάκτυλος ἀπό-
 φυσιν λαμβάνει) καὶ πάντων αὐτῶν εὐθὺ τῶν δακτύλων
 φερομένων, ἐποχοῦνται μὲν οἱ μείους τοῖς μείζουσιν, ὑμέσι
 δ' ἰσχυροῖς ἐκάστη τῶν τετάρων συζυγιῶν φρουρεῖται παρ'
 ὅλην τὴν ὁδόν. ὅταν δ' ἐπιβῶσι τοῖς πρώτοις κατὰ τοὺς
 δακτύλους ἀρθροῖς, ἐνταῦθ' ἕκαστος τῶν ὑποκειμένων τε-
 νότων πλατυνθεὶς τὴν κεφαλὴν τῆς πρώτης φάλαγγος

vili, hi autem tantummodo ad secundum. Mirabilis sane
 est ac explicatu difficilis eorum in ossa infertio mutua-
 que connexio, nec ulla est tanta dicendi facultas, quae
 exacte illa enarrare sufficiat, quae sensibus solis digno-
 scuntur. Tentandum tamen est dicere, ut se habent:
 artem enim naturae prius admirari, quam narretur con-
 structio, nemo potest. Musculorum aponeuroses duplices
 apparent, quo maxime loco carpum flectimus, sibi invi-
 cem superpositae: major quidem ea, quae in profundo
 proxime ossa, minor autem ea, quae in superficie: divisa
 autem ea, quae subjacet quidem, hoc est majore, in quin-
 que tendones, ea vero, quae superjacet, hoc est minore,
 in quatuor, (nullam enim ab ea productionem magnus
 digitus recipit,) et omnibus ipsis recta ad digitos perla-
 tis, supervehuntur quidem minores majoribus, membranis
 vero fortibus quaelibet quatuor conjugationum per totam
 viam munitur. Quando autem descenderint ad primos
 digitorum articulos, ibi quisque subjacentium tendonum
 dilatatus caput primae aciei flectit per ambiens eum

Ed. Chart. IV. [363.]

Ed. Bas. I. (375. 376.)

κάμπτει διὰ τοῦ περιέχοντος αὐτὸν ὑμενώδους συνδέσμου. τὸ δὲ λοιπὸν ἅπαν ἐν ἐκάστη συζυγίᾳ φέρεται πρόσω κατὰ τὴν ἐξ ἀρχῆς ὁδὸν εὐθὺ τῶν ἐν τοῖς δακτύλοις κορυφαῖν, ὁμοίως μὲν ὑποκείμενον τοῖς ἐξ ἀρχῆς τένουσιν, ὁμοίως δὲ τοῖς ὑμέσι φρουρούμενον. ὅταν δ' ἐπιβαίνωσιν ἤδη τοῖς δευτέροις ἄρθροις, ἐνταῦθα πάλιν ὁ ἄνωθεν τένων διγῆ σγισθεῖς, ἐκατέρω τῷ μέρει πλατυνθέντι περὶ τὸν ὑποκείμενον ἐλιχθεῖς τένοντα, ξυμφύεται τοῖς ἐντὸς μέρεσι (376) τῆς κατὰ τὴν δευτέραν φάλαγγα κεφαλῆς. ὁ δ' ὑποκείμενος μόνος, τὸν τεῦθεν ἐπὶ τὴν τρίτην διάρθρωσιν ἀφικόμενος, εἰς τὴν κεφαλὴν καὶ αὐτὸς ἐμφύεται τοῦ τρίτου καὶ τελευταίου κατὰ τὸν δάκτυλον ὀστέου. κάμπτεται μὲν οὖν ἕκαστον τῶν κατ' αὐτοὺς ἄρθρων δι' ὧν εἶπον ἐμφύσεων, ἐκτείνεται δὲ διὰ τῶν ἔξωθεν τοῦ καρποῦ τένοντων, οὓς, καίτοι πολὺ μικροτέρους τῶν ἐντὸς ὑπάρχοντας, ἐναργῶς διαγινώσκωμεν καὶ πρὸ τῆς ἀνατομῆς, ὅτι γυμνοὶ μὲν οὗτοι καὶ προπετεῖς εἰσιν, ὑμέσι μόνοις καὶ δέρματι λεπτῷ καλυπτόμενοι, τοὺς δ' ἐντὸς ἰκανῆ

membranofum ligamentum. Reliquum vero omne in unaquaque conjugatione fertur ulterius secundum viam a principio coeptam recta ad summitates digitorum, similiter quidem subjacens tendonibus iis, quibus a principio, similiter autem membranis munitum. Quando autem jam ad secundos articulos pervenerunt, ibi rursus tendo superior bifariam divisus et utraque parte dilatata circa subiectum tendonem involutus internis partibus capitis secundae aciei inferitur; ille vero, qui subjectus est, solus inde ad tertiam dearticulationem accedens, ad caput tertii et ultimi ossis digitorum etiam ipse inferitur. Flectitur quidem unusquisque ipsorum articulus a dictis tendonum insertionibus, extenditur autem ab externis carpi tendonibus, quos, licet sint multo minores internis, tamen evidenter novimus etiam ante anatomen, quoniam nudi quidem ipsi sunt et prominentes, membranis solis et sola subtili cute operati, internos vero multa

Ed. Chart. IV. [303. 304.]

Ed. Bas. I. (376.)

κατακρύπτει σὰρξ, δι' ἧς εἵπομεν ἔμπροσθεν ὠφελείας γυνομένη. ἀλλ' οἷ γε τένοντες οἱ ἐντός, οἱ κάμπτοντες τοὺς δακτύλους, οἱ διὰ βιάδους φερόμενοι, τὸ πρῶτον τε καὶ τρίτον ἄρθρον ἐκάστου τῶν τεττάρων δακτύλων κινούσιν, ὅτι τε κυριώτερα τοῦ μέσου ταῦτα πρὸς γε τὰς τῶν δακτύλων ἐνεργείας, καὶ ὅτι τὸ μέγεθος τῶν τενόντων ἱκανὸν ἦν ὑπηρετεῖσθαι διτταῖς διαρθρώσεσι. διὰ δὲ τὰς αὐτὰς αἰτίας οἱ μικροὶ τένοντες εἰς ἓν ἄρθρον τὸ μέσον ἐμφύονται· οὔτε γὰρ εἰς διττὰς διαρθρώσεις ἐνεχώρει μερισθῆναι τοὺς ὄγκους αὐτῶν, καὶ ὅτι, σωζομένων τῶν ἐκατέρωθεν κινήσεων, συγκινεῖται πως καὶ τὸ μέσον ἄρθρον τοῖς ἄκροις, ταύτηι τοι καὶ ἀκυρότερον αὐτῶν εἶναι λέλεκται. τουτὶ μὲν γὰρ κάμπτειν μόνον οὐδὲν δύναμεθα χωρὶς τῶν ἐφ' ἑκάτερα, ἐκείνων δὲ καμπτομένων, ἀδύνατον τὸ μὴ καὶ τοῦτο συγκάμπτεσθαι. ὥστ', εἰ καὶ πάθοι ποτὲ ὁ κινῶν αὐτὸ τένων, ἀπαθῆς δ' ὁ ἕτερος ὑπάρχῃ, σώζεσθαι τι τῆς κινήσεως αὐτῶν· [304] εἰ μὲντοι ποτ' ἐκεῖνος πάθοι, διαφθείρεται τοῦ πρώτου τε καὶ τρίτου τῶν ἄρθρων ἢ κί-

operit caro propter praedicta commoda facta. Sed tendones interni flectentes digitos, qui per profundum feruntur, primum et tertium articulum uniuscujusque quatuor digitorum movent, quod hi articuli principaliores sunt, quam medius, etiam ad digitorum actiones: tum quod magnitudo tendonum sufficiebat ut inserviens duabus dearticulationibus. Propter easdem autem causas parvi tendones in unum duntaxat articulum, scilicet medium, inferuntur: neque enim ad binas dearticulationes poterat dividi moles eorum, et quod, servatis utrinque motibus, simul movetur quodammodo et medius articulus cum extremis, idcirco sane, quam ipsi, minus principalis esse dicitur: flectere enim non possumus hunc etiam solum sine iis, qui sunt utrinque, illis vero flexis, impossibile est et hunc non simul flecti. Quocirca et si patiatur aliquando, qui medium movet articulum, tendo, illaefus vero alter sit, medio servatur aliquid motus: si vero ille patiatur, corrumpitur primi et tertii articulorum motus,

Ed. Chart. IV. [304.]

Ed. Bas. I. (376.)

τησις, καὶ ὁ τὸ δεύτερον κινῶν ἀπαθῆς ὑπάρχη. καὶ τῶ-
 δε δῆλον, τὸν τοῦτο τὸ γένος ἀκρωτέρον τῶν τενόντων
 εὐλόγως ἐπιπολῆς ἐτάχθη. οὕτω μὲν δὴ τὸ τε πλῆθος
 καὶ τὸ μέγεθος καὶ ἡ θῆσις καὶ ἡ σχίσις καὶ ἡ
 καταφύσις ἐκάστου τῶν τενόντων τοῦ βελτίονος ἕνεκα γέ-
 γοιεν.

Κεφ. ιη'. Ἐπεὶ δὲ οὐδεμία σὰρξ ἐξ ἑαυτῆς αἰσθησιν
 ἐκέκτητο, καὶ ἦν ἄτοπον ἀντιληπτικὸν ὄργανον ἀναισθητῶ
 σκεπᾶσαι μορίῳ, τῶν εἰς ὅλας τὰς χεῖρας ἀνωθεν ἰόντων
 νεύρων οὐ σμικρὰν μοῖραν εἰς τὰς σάρκας αὐτὰς κατέφυ-
 σεν. ἀλλ' ἐπεὶ τοῦτο ἐγένετο, μύες εὐθύς αἱ σάρκες ἦσαν,
 εἴ γε δὴ νεύρων εἰς σάρκας διασπειρομένων ἢ γένεσις τοῖς
 μυσὶ. καὶ δὴ κέχρηται μυσὶ τούτοις εἰς δέον ἢ φύσις,
 ἀποφύσασα γὰρ ἀπ' αὐτῶν τένοντας τοῖς πλάγιαις μέρεσιν
 ἐκάστου τῶν δακτύλων ἐνέφυσε, τῆς μὲν δεξιᾶς χειρὸς τοῖς
 ἐν ἀριστερῇ, τῆς δ' ἀριστερᾶς χειρὸς τοῖς ἐπὶ δεξιᾷ. τοὺς
 λοιποὺς δὲ τῶν εἰς τὸ πλάγιον μέρος ἐκάστου τῶν δακτύ-

quamvis, qui secundum movet, inoffensus permanferit.
 Ex his manifestum est, hoc genus tendonum minus prin-
 cipale convenienter in superficie locatum fuisse. Ita igitur
 multitudo et magnitudo et positio et divisio et ap-
 plicatio uniuscujusque tendonum melioris gratia factae
 sunt.

Cap. XVIII. Quia vero nulla caro ex se ipsa sensum
 habet, et absurdum erat apprehensorium organum insen-
 sibili tegi particula, nervorum ad totas manus desuper
 venientium non parvam portionem in carnes ipsas natura
 derivavit. Quod factum illico consequitur, ut carnes
 ipsae fiant musculi, si demum nervis per carnes dissemi-
 natis generatio fit musculorum. Et usa est sane his mu-
 sculis natura utiliter. Productos enim ex his tendones
 lateralibus partibus uniuscujusque digiti inferuit, dextrae
 quidem manus iis partibus, quae versus sinistram, fini-
 strae vero iis, quae versus dextram sunt. Reliquos vero
 tendones, qui ad lateralem uniuscujusque digiti partem

Ed. Chart. IV. [304.]

Ed. Bas. I. (376.)

λων καταφυομένων ἀπὸ τῶν κατὰ τὸν πῆχυν ἐγέννησε μυῶν, οὐκ ἀλόγως οὐδὲ τούτους, ὡς δείξει προῦν ὁ λόγος, ἀν πρότερον, ὅθεν λέγοντες ἀπελίπομεν, ἐπανέλθωμεν αὐθις. ἔπειθὲ γὰρ κάμπτειν τοὺς τέτταρας ἅμα δακτύλους, οὐχ ὅταν μέγαν ὄγκον σώματος περιλαμβάνωμεν, ἀλλ' ὅταν ὑγρὸν ἢ μικρὸν, τηρικᾶτα μάλιστα δεόμεθα, χρησιμώτατον ἦν οὕτως αὐτοὺς ἀκριβῶς ἀλλήλοις ὁμιλοῦντας κάμπτειν, ὡς μηδεμίαν ἀπολείπεσθαι μετὰ ἄλλω χωρὴν κενήν. καὶ τοίνυν καὶ φαίνεται γινόμενον οὕτως. ἀλλ' οὐκ ἂν ἐγίνετο, μήτ' αὐτῶν τῶν δακτύλων τὰς ἐν τοῖς πλάγιοις σάρκας ἐχόντων, μήτε τῶν κινούντων αὐτοὺς τενόντων ἀπὸ μιᾶς ἀρχῆς πεφυκότων. ἢ γὰρ δὴ ἀρχὴ αὕτη, πλησίον τῆς κατὰ τὸν καρπὸν καμπτῆς τεταγμένη, μέση πως μάλιστα τοῦ ταύτη τεταγμένου χωρίου, καὶ πάντας ἅμα καὶ κατὰ μέρος ἕκαστον ἐπισπωμένη, τεύειν αὐτῶν τὰς κορυφὰς εἰς ἑαυτὴν ἀναγκάζει. καὶ διὰ τοῦτο, ἐπειδὴν τὸ πρῶτον τε καὶ τὸ δεύτερον ἄρθρον μόνον καμψθῆ, τὸ τρίτον δ' ἐκτεταμένον ἦ, τὰ πέρατα τῶν δακτύλων ἀλλήλοις συνεζευγμένα μένει, καίτοι πολλῶ

inferuntur, a cubiti musculis eduxit, sed ne hos quidem sine ratione, ut procedens sermo ostendet, si prius eo, unde digressa est nostra oratio, redeamus. Quoniam enim flectere simul quatuor digitos oportebat, non quidem, quando magnam corporis molem, sed tunc maxime, quando liquidam vel parvam comprehendimus, perquam utile fuit ita eos exacte sibi invicem haerentes flectere, ut nullum in medio vacuum spatium relinqueretur. Ita igitur fieri apparet: sed nequaquam fieret, ipsis digitis non habentibus carnes eas, quae sunt in lateribus, aut nisi ab uno principio prodirent qui digitos movent tendones; principium enim hoc prope carpi inflexionem situm, in medio quodammodo maxime spatii ejus locatum, et omnes simul et particulatim singulos trahens flecti et nutare eorum summitates ad se ipsum cogit. Quapropter, si primus et secundus articulus soli flectantur, tertius vero extensus fuerit, fines digitorum sibi invicem conjuncti manent, quamvis multo subtiliores aliis ipso-

Ed. Chart. IV. [304. 305.]

Ed. Baf. I. (376.)

λεπτότερα τῶν ἄλλων ὄντα, καὶ διεστημέναι κατὰ γε τοῦτο ὀφείλοντα, ἀλλὰ τῷ πρὸς μίαν ἅπαντα νεύειν ἀρχὴν τὴν κεφαλὴν τῶν τετόντων ἀκριβῶς συζεύγνυται. ἄρχονται μὲν γὰρ ἀπὸ ταύτης ἅπαντες, φέρονται δ' ἐπὶ τοὺς δακτύλους κατ' εὐθείας γραμμάς, ἴσας πρὸς τὴν κεφαλὴν γωνίας ἐξεργαζόμενοι. πᾶσα τοίνυν ἀνάγκη τὸν δακτύλον, ἐπὶ τὴν κεφαλὴν ἐλκόμενον διὰ τοῦ τέτοντος, ἐπιβαίνειν μὲν αὐτῷ τῷ τέτοντι, νεύειν δ' ὡσεὶ πρὸς τὴν κεφαλὴν· καὶ διὰ τοῦτο, οὐδ' εἰ βιασάμενός τις προέλοιτο, κάμψαι διεστῶτας ἀπ' ἀλλήλων τοὺς δακτύλους δύνησεται. τὸ γὰρ μηδαμῆ χρησίμων ἡμῖν ἐσόμενον, ταῦτ' εὐθύς ἐξ ἀρχῆς ἢ φύσεως ἀδύνατον γενέσθαι παρεσκεύασε. ἀλλ' ἐπεὶ πάλιν, ὅταν μέγαν ὄγκον σώματος ἢ ἀμφοτέραις ὁμοῦ ταῖς χερσὶν ἢ μόνῃ τῇ ἑτέρᾳ περιλαμβάσῃμεν, ἐκτείνειν τε τοὺς δακτύλους ἀναγκαῖον τήρικαῦτα, διίστάσθαι τε ἀπ' ἀλλήλων ἐπὶ πλείστον, οὐδὲ τοῦτο ὀλιγώρηται τῇ φύσει. [305] τὰς μὲν γὰρ εἰς τὰ πλάγια κινήσεις αὐτῶν ἐργασαμένη, διὰ τούτων, εἰς ὅσον ἂν προσελώμεθα, δυνατοὺς διίστασθαι παρέσχεν.

rum partibus sint, et proinde distare hac parte deberent: quod tamen omnes nutant et inclinantur ad unum principium, scilicet caput tendonum, perfecte junguntur; siquidem oriuntur tendones ab hoc principio omnes, feruntur autem ad digitos secundum rectas lineas, aequales angulos ad caput ipsum efficientes. Necesse fuit igitur omnino digitum ad caput retractum per tendonem supervenire quidem et incidere ipsi tendoni, nutare autem et inclinari velut ad caput. Et propterea ne si quis conetur quidem flectere per vim digitos distantes a se invicem poterit; quod enim nulla in re nobis utile erat futurum, hoc statim a principio sic, ut non posset fieri, natura praeparavit. Sed quoniam rursus, quando magnam corporis molem aut ambabus manibus simul, aut sola altera comprehendimus, et extendere digitos tunc est necesse, et eos a se invicem plurimum diducere, neque hoc neglexit natura. Cum enim fecit laterales motus digitorum, per hos praebuit, ut distare possent,

Ed. Chart. IV. [505.]

Ed. Bas. I. (376.)

ἔμελλον μὲν γὰρ, κἄν εἰ μὴ τούτων ἔτυγον, πάντες διεστώ-
 τεσ ἐκταθήσεσθαι, τῶν ἐκτεινόντων αὐτοὺς τενόντων γε-
 γονότων ὁμοίων τοῖς κάμπτουσιν, ἀπὸ τε κορυφῆς μιᾶς
 ἀρχομένων καὶ κατ' ἴσας γωνίας ἀπ' αὐτῆς ἐσχισμένων.
 ἅπασι γὰρ τοῖς οὕτω μὲν ἀρχομένοις, κατ' εὐθειῶν δὲ γραμ-
 μῶν φερομένοις, ἀναγκαῖον, εἰς ὅσον ἂν ἀποχωρήσωσι τῆς
 ἀρχῆς, αἰεὶ καὶ μᾶλλον πλέον ἀπ' ἀλλήλων διίστασθαι. καὶ
 δὴ καὶ φαίνεται τοῦτο οὕτω γινόμενον ἐν τοῖς δακτύλοις·
 εἰ γὰρ καὶ μηδενὶ χρόνῳ ταῖς εἰς τὰ πλάγια κινήσεσιν, ἀλλὰ
 μᾶλλον ἐκτεινοῖς ἢ κάμπτοις αὐτοὺς, ἐκτείνοντι μὲν σοι
 διαστήσονται, κάμπτοντι δ' ἐς ταῦτόν ἀλλήλοις ἀφίξονται.
 οὐ τοίνυν ἀπλῶς τοῦ διίστασθαι χάριν, ἀλλὰ τοῦ μέγροι
 πλείστον διίστασθαι, τὰς εἰς τὸ πλάγιον αὐτῶν κινήσεις
 ἐδημιούργησεν ἡ φύσις. ἐπεὶ δὲ ἅπαξ τοῦτο ἔσχον, ἕτερον
 οὐκ ἄχρησον προσεκήσαντο. καὶ γὰρ ἐκτεταμένους αὐτοὺς
 ζευγνύει δυνάμεθα, τοῦ μὲν δεξιῦ τῶν δακτύλων τὸν ἐν
 τοῖς πλαγίοις ἀριστερόν, τοῦ δ' ἀριστεροῦ τὸν δεξιὸν τέ-
 νοντες τένοντα. πάλιν δ' ἐπὶ πλείστον ἀλλήλων διίσταμένων,

quantum vellemus. Debebant enim (etiā si illis caru-
 issent) omnes distantes extendi, extendentibus eos ten-
 donibus, qui flectentibus facti similes sunt, et ab eodem
 principio incipientibus, et secundum aequales angulos ab
 eo divisus. Omnibus enim, qui sic incipiunt et secundum
 rectas lineas feruntur, necesse est, quanto longius a prin-
 cipio abscedunt, tanto magis semper ac magis a se invi-
 cem distare. Et sane hoc ita fieri in digitis apparet: si
 enim, cessantibus motibus iis, qui sunt ad latera, potius
 extenderis vel flexeris digitos, extendente quidem te
 distabunt, flectente autem in idem sibi invicem accedent.
 Non igitur ut simpliciter distent digiti, sed ut plurimum
 distent, laterales eorum motus creavit natura. Postquam
 autem hoc semel habuerunt, aliud non inutile illis accef-
 sit. Etenim tenfos eos conjungere possumus, si dextri
 quidem digitorum eum, qui est in lateribus, sinistrum
 tendonem, sinistri vero dextrum tendimus: rursus au-
 tem plurimum a se invicem distantibus, ipsius quidem

Ed. Chart. IV. [305.]

Ed. Bas. I. (376. 377.)

αὐτοῦ μὲν τοῦ δεξιῦ τὸν δεξιὸν, τοῦ δ' ἀριστεροῦ τὸν ἀριστερόν τείνομεν. εἰ δὲ μηδετέρῳ τῶν πλαγίων τεινόντων ἐνεργοῦμεν, ἀλλὰ τοῖς ἔξωθεν μόνοις, καὶ μέσῃ τῶν εἰρημένων κατάστασιν ἔξουσι οἱ δάκτυλοι, καὶ φαίνονται τοῖς ἰσχνὰς ἔχουσι τὰς χεῖρας ἅπαντες ἐν ταῖς τοιαύταις καταστάσεσιν, ἀπὸ τῆς ἰδίας ἀρχῆς μέχρι τῆς τελευταίας τῶν δακτύλων κατ' εὐθείαν γραμμὴν τεταμένοι. ὡσαύτως δὲ τοῖς ἐκτός οἱ ἐντός τείνοντες κατ' εὐθείας γραμμὰς ἐν ἀπάσαις τείνονται ταῖς κινήσεσιν, ἐν αἷς ἀργοῦσιν οἱ πλάγιοι· τούτων δ' ἐνεργησάντων, οὐκέτ' εὐθεῖς, ἀλλ' ἤδη λοξοὶ κατὰ τι γίνονται. σκόπει τοίνυν κἀνταῦθα τὴν θανμαστικὴν σοφίαν τοῦ δημιουργοῦ. βέλτιον μὲν γὰρ ὄν, ἐν μὲν τῇ κάμπτειν τοὺς δακτύλους ἀργεῖν τὰς εἰς τὰ πλάγια κινήσεις, μηδὲν μελλούσας ὀνήσειν, ἐκτεινόντων δὲ ἐνεργεῖν, πολλαχῆ χρηστὰς (377) ἐσομένας, τὴν κατασκευὴν τῶν τὰς κινήσεις ταύτας βραβεύοντων τεινόντων ἐτοιμὴν μὲν εἰς τὴν τοῦ βελτίονος ὑπηρεσίαν, ἀδύνατον δὲ εἰς τὴν τοῦ χειρονος ἀπειργάσατο. πρῶτον μὲν γὰρ τῶν εἰς τὰ πλάγια κωθη-

dextri dextrum, finiftri vero finiftrum tendimus. Si vero neutro lateralium tendonum agimus, sed externis solum, mediam praedictarum constitutionem habebunt digiti, et apparent graciles manus habentibus omnes in hujusmodi constitutionibus, a proprio principio usque ad finem digitorum secundum rectam lineam extenfi. Similiter autem externis tendones interni secundum rectas lineas tenduntur in omnibus motibus, in quibus quiescunt laterales, his autem agentibus, non recti, sed obliqui quadantenus fiunt. Confidera igitur etiam hic mirabilem creatoris sapientiam. Cum enim esset melius, quando flectimus digitos, motiones ad latera otiosas manere, quippe quae nihil iuissent, quando vero tendimus, agere motiones ad multa magno ufui futuras, constructionem tendonum hos motus ad latera praebentium fecit natura promptam quidem ad famulatum melioris, impossibilem vero ad obsequium deterioris. Primum quidem, quia lateralium ten-

GALENUS TOM. III.

E

Ed. Chart. IV. [305.]

Ed. Bas. I. (377.)

κόντων τενόντων ἐπειδὴ τοὺς μὲν ἀπὸ τῶν ἐντὸς μυῶν τῶν κατὰ τὴν χεῖρα τῶν μικρῶν ἐξέφυσε, τοὺς δ' ἀπὸ τῶν ἐκτὸς τῶν κατὰ τὸν πῆχυν ὄντων μεγάλων, ἀναγκαῖον αὐτῶν τοὺς μὲν ἐλάττους τε καὶ ἀσθενεστέρους ἅμα, τοὺς δ' αὖ μείζους τε καὶ ἰσχυροτέρους γενέσθαι. καθ' ὃ δὲ βέλτιον ἦν ἐκατέρω συναρθῆναι τῶν δακτύλων ἐκάστω, κατὰ ταῦτ' αὐτοὺς συνῆψεν, ἐν μὲν τῇ δεξιᾷ χειρὶ τοὺς μὲν ἀρρώστοιτέρους ἐξ ἀριστερῶν, τοὺς δ' εὐρωστοτέρους ἐκ δεξιῶν, ἐν δὲ τῇ σκαιᾷ τοὺς ἀσθενεστέρους ἐκ δεξιῶν, τοὺς δ' ἰσχυροτέρους ἐξ ἀριστερῶν. ἔπειτα δ' οὐδ' ἀκοιβῶς εἰς τὸ μέσον τῶν πλαγίων ἐκατέρους ἤγαγεν, ἀλλὰ τοὺς μὲν ἔξωθεν ὑψηλοτέρους ἐποίησε, πλησιαιότερον μὲν θείσα τῶν ἐκτεινόντων, πορρωτέρω δ' ἀπάγουσα τῶν καμπτόντων. ἐμελλεν οὖν διὰ ταῦτα πρῶτον μὲν πλεονεκτῆσαι τῶν εἰς τὰ πλάγια κινήσεων ἢ ἐκτὸς, ἔπειτα δ' ἀργῆσαι, καμπτόντων. ἀλλὰ τὸ μὲν ἀργεῖν ἐς ὅτι χρηστόν ἦν, εἴρηται, τὸ πλεονεκτεῖν δ' ἐς ὅτι, νῦν εἰρήσεται.

donum alios quidem a musculis parvis in ipsa manu interna sitis produxit, alios autem ab illis magnis, in cubiti externa parte locatis: necesse fuit ipsorum hos quidem minores simul et imbecilliores, illos autem majores et fortiores fieri. Ubi autem melius erat ipsos utrosque fingulis utriusque manus digitis copulari, ibi eos copulavit, in dextra quidem manu imbecilliores a sinistris, fortiores autem a dextris, in sinistra vero imbecilliores quidem a dextris, fortiores vero a sinistris. Deinde neque utrosque laterales exacte ad medium laterum duxit, sed exteriores altiores fecit, tendentibus propinquos apponens, longius vero abducens a flectentibus. Debat igitur propter haec primum quidem ex motibus ad latera exterior motus virium plus habere, deinde autem in otio esse, nobis flectentibus digitos. Sed hoc in otio esse cui rei sit utile, dictum est; illud autem praepollere in motu ad quid conducat, dicetur.

Ed. Chart. IV. [506.]

Ed. Bas. I. (377.)

Κεφ. ιθ'. Τῆς εἰς τὰ πλάγια κινήσεως τῶν δακτύλων ἐδεήθημεν, ἵν' ἐπὶ πλείστον αὐτοὺς ἀπ' ἀλλήλων διίστιῶμεν, ὡς, εἴ γε τούτου μηδὲν ἡμῖν μηδέπω τι ἐμελλεν ἐπεσθαι πλέον, οὐκ ἂν οὐδὲ τῶν τοιούτων κινήσεων ἐδεήθημεν. ἀλλ' ἐπεὶ τὸν μέγαν ἀντέταξε τοῖς ἄλλοις, τὰς εἰς τὸ πλάγιον ἐπὶ τοῦτον φορὰς τῶν δακτύλων ἔγνω τι μέγα παρεῖχειν. εἰ γὰρ, ἐν οἷς ἔργοις μέγιστον ὄγκον σώματος μεταχειρίζεσθαι σπεύδομεν, ἐν τούτοις ἐπὶ πλείστον αὐτοὺς ἀπ' ἀλλήλων διίστινάαι δεόμεθα, τοὺς μὲν τέταρας ἔξω, τὸν μέγαν δ' εἴσω περιφέρεισθαι χρηστὸν ἦν. τούτῳ μὲν οὐ μικρὸν τένοντα τῆς εἰς τὸ πλάγιον ἔσωθεν φορὰς ἔδωκεν ἡγεμόνα, τῶν δ' ἄλλων ἐκόλουσε τὸ μέγεθος, οὐ μόνον ὅτι περιττὸν οὐδὲν πρέπον ἐργάζεσθαι σοφῶ δημιουργῶ, ἀλλ' ἔτι καὶ τῆς ἐναντίας κινήσεως τὴν ῥώμην ἂν ἐκόλυεν, ἰσόρροπον αὐτῇ κίνησιν ἀντιτάξας ἑτέραν. οὐ μὴν οὐδ' εἰς τὸ παντελῶς ἀργεῖν ταύτην καμπύτων τοὺς δακτύλους ἀχρηστος ἢ ἀβέωστία. δεῖται δ' ὁ λόγος, ἵν' ἀπο-

Cap. XIX. Motu digitorum ad latera eguimus, ut eos plurimum a se invicem diducamus: quippe, nisi hinc plus aliquid accessurum nobis fuisset, neque motibus ejusmodi eguissimus. Sed quoniam magnum digitorum opposuit aliis, eos, qui sunt ad latus, pollicem versus digitorum motus novit magnum quid praestare; si namque in actionibus iis, quibus maximam corporis molem tractare conamur, plurimum digitos a se invicem distare oportet, quatuor quidem foras, magnum autem intro circumferri bonum erat: huic quidem ob id non parvum tendonem dedit ducem ejus, quae est ad latus ab interno, lationis; aliorum vero magnitudinem prohibuit, non solum quod nihil superfluum decebat facere sapientem opificem, sed quod contrarii motus robur prohibuisset, si aequae faciliem ei motum alium ex adverso statuisset. At vero neque ad perfectam hujus motus quietem, nobis flectentibus digitos, inutilis est imbecillitas. Indiget autem sermo, ut demonstrativus simul sit et minime

Ed. Chart. IV. [306.]

Ed. Bas. I. (377.)

δεικτικός ἄμα καὶ μὴ μακρὸς ἦ, λημμάτων τινῶν ἐν τοῖς περὶ μυῶν κινήσεως ἀποδεδειγμένων. ἔστι δὲ τάδε τὰ λήμματα καθ' ἕκαστον τῶν ἄρθρων, ὡς ἐδείξαμεν, ἐν μὲν ἀνώθεν καὶ μέσον σχῆμα, τὰ δ' ἄλλα πάντα τὰ ἐκατέρωθεν ἦτον μὲν τὰ πλησία τοῦ μέσου, μᾶλλον δὲ τὰ πόρρω. πάντως οὖν ὀδυνηρά τὰ ἐσχάτα σχήματα, μεθ' ἃ μῆτε κάμπτειν, μῆτε τείνειν ἐγγώθει· γίνεσθαι μὲν γὰρ οὕτως ἐσχάτην τάσιν λαμβανόντων τῶν ἐργαζομένων αὐτὰ μυῶν· εἰκότως δ' ὑπάρχειν ὀδυνηράν, τοῦ μὲν ἡγεμόνος τῆς κινήσεως μὲν ἐσχάτην συστολήν, τοῦ δ' ἀντιτεταγμένου τούτου τελείαν ἔκτασιν λαμβάνοντος· ἐνεργεῖν δ' ἐν μὲν τοῖς ἐφ' ἑκάτερα τοῦ μέσου σχήματος ἢ ἀμφοτέρους γε τοὺς μῦς, ἢ πάντως γε τὸν ἕτερον· ἐν δὲ τῷ μέσῳ δύνασθαι ποτε καὶ μηδέτερον ἐνεργεῖν. οὕτως οὖν ἔχει κατὰ τῶν δακτύλων. ἀποθήμενος γὰρ τις ἀργὴν καὶ πάρετον ὄλην τὴν χεῖρα παραπλήσιον τοῖς σφόδρα κεκμηκόσιν, οὐτ' ἐνεργούντας ἔξει περὶ τοῖς δακτύλοις οὐδένας μύας, ἐν τε τῷ

prolixus, assumptionibus quibusdam in libris de musculorum motu demonstratis. Sunt autem assumptiones hae. In unoquoque articulo, ut monstravimus, unica quidem figura est indolens nobis, scilicet media: aliae vero omnes utrinque dolent, minus quidem hae, quae proximae mediae, magis vero, quae longe a media sunt. Omnino autem dolorificae sunt extremae figurae, post quas scilicet neque flectere, neque tendere licet: fiunt enim, quando extremam tensionem assumunt musculi eas operantes: merito igitur sunt figurae maxime dolorificae, cum dux quidem motionis musculus extremam contractionem, huic autem oppositus perfectam extensionem sumat. Figuras vero mediam utrinque circumstantes operantur aut ambo musculi, aut alter omnino. In media vero figura potest aliquando et neuter operari. Ita igitur se res in digitis habet. Dimittens enim quis feriatam et remissam totam manum more illorum, qui valde fatigati sunt, nullum operantem circa digitos musculum

Ed. Chart. IV. [306.]

Ed. Bas. I. (377.)

μέσῳ σχήματι καταθήσει. εἰ δ' ἐντεῦθεν ἄγειν ἐφ' ἐκά-
 τερα πειραθείη τις, ἐκτείνοντι μὲν αὐτῶ τοὺς ἐκτὸς πρό-
 τερον ἀναγκαῖον ἐκτείνειν τένοντάς τε καὶ μῦς, κάμπτοντι δ'
 αὖ τοὺς ἐντός. εἰ δ' ἐκτείνειν ἅμα καὶ παράγειν ἐπὶ τὰ
 πλάγια βουληθείη, δῆλον ὡς ἀμφοτέροις ὁμοῦ πρότερον
 ἐνεργήσει, τοῖς ἰ' ἐκτείνειν καὶ τοῖς παράγειν πεφυκόσιν.
 οὕτως οὖν εἰ καὶ κάμπτειν ἅμα καὶ περιάγειν εἰς τὰ πλά-
 για βουληθείη τις, ἀμφοτέροις ἐνεργήσει πρότερον, τοῖς τε
 κάμπτειν δυναμένοις καὶ τοῖς ἐπιστρέφειν. ἀλλὰ διττῶν
 μὲν οὐσῶν τῶν εἰς τὰ πλάγια κινήσεων, τὴν μὲν ἐτέραν
 αὐτῶν, τὴν ἐπὶ τὰκτός, ὁ τόπος τῆς τοῦ τένοντος ἐμφύ-
 σεως ἄγειν ἀναγκάζει, καμπτόντων τοὺς δακτύλους· οὐ
 γὰρ ἐκ τῶν πλαγιῶν ἀκριβῶς, ἀλλ' ἀνωτέρω μᾶλλον πλη-
 σίον τῶν ἐκτεινόντων τενόντων ἐνέφυ· ἀπεδείχθη γὰρ καὶ
 τοῦτο ἐν τοῖς περὶ μυῶν κινήσεως, ὡς οὐκ ἐγγωρεῖ τὰς ἀν-
 τιτεταγμένας κινήσεις ἐνεργεῖν ἅμα· τὴν δ' ἐτέραν οὐχ ὁ
 τόπος ἠνάγκασεν ἄγειν (ἔσω γὰρ ἔχει τὰς ἀρχὰς ἀτειμένας,
 ἵνα περὶ οἱ κάμπτοντες τένοντες), ἀλλ', ὡς ἐλέχθη πρόσθεν,

habebit, et etiam manum in mediā figura depōnēt. Si
 vero hinc ad alterutram partem conatus fuerit eam
 transferre, extendente quidem eo exteriores prius erit
 necesse tendere et tendones et musculos, flectente autem
 interiores. Si vero extendere simul et adducere ad la-
 tera voluerit, manifestum est, quod utrisque simul prius
 aget, et iis, qui extendere, et iis, qui adducere nati sunt.
 Ita autem et si flectere simul et adducere ad latera
 quis conatus fuerit, ambobus aget prius, et iis, qui flecte-
 re possunt, et iis, qui convertere. Sed cum duplices sint
 motus ad latera, alterum quidem eorum ad exteriora,
 locus, ubi tendo inferitur, feriari cogit nobis flectentibus
 digitos, non enim exacte a lateribus, sed sursum ma-
 gis prope tendones extendentes inferitur, (demonstratum
 enim fuit et hoc in libris de musculorum motu, quod
 non licet motus oppositos simul agere,) alterum autem
 non cogit locus quiescere, (intus enim libera habet prin-
 cipia, ubi tendones sunt flectentes,) sed, ut ante dictum

Ed. Chart. IV. [306. 307.]

Ed. Bas. I. (377.)

ἢ ἀρρώστια. τῶν μὲν γὰρ ἐντὸς τενόντων εἰ καὶ μεῖζους οἱ τὴν ἔκτασιν ἐργαζόμενοι τῶν εἰς τὰ πλάγια κινούντων εἶσιν, ἀλλ' οὐκ εἰς τοσοῦτόν γε μείζους, ὥς διαφθεῖναι αὐτῶν τελέως τὴν ἐνέργειαν· τῶν δ' ἐντὸς οὐδ' εἰπεῖν ῥᾶδιον τὴν ὑπεροχὴν· αἰσθήσει γὰρ χρὴ μᾶλλον ἢ λόγῳ διακρίνειν τοὺς μὲν εἰς τὸ πλάγιον ἐμφυομένους ἀμυδροὺς καὶ δυσθεωρήτους ὑπὸ σμικρότητος, τοὺς δ' ἄλλους, μὴ ὅτι μεγίστους τῶν ἐν χερσὶ τενόντων, ἀλλὰ καὶ διττούς· ἀναγκαῖον οὖν γίγνεται, καμπτότων τῶν μεγάλων τοῖς δακτύλοις, τῇ ὕμῃ τῆς κινήσεως συναποφέρεσθαι καὶ τοὺς μικροὺς. καθόλου γὰρ, ὅταν ὑπὸ δυοῖν κινήσεων ἐκ πλάγιον ἀλλήλαις τεταγμένων ἀνέλκηται σῶμα, πολὺ μὲν κρατούσης τῆς ἐτέρας, ἀναγκαῖον ἀφανίζεσθαι τὴν λοιπὴν, ὀλίγης δ' οὐσης τῆς ὑπεροχῆς, ἢ κατ' ἴσον ἀμφοτέρων ἰσοσθενουσῶν, μικτὴν ἐξ ἀμφοτέρων γίνεσθαι τὴν περὶ τὸ σῶμα κίνησιν. ὁρᾶται δ' ἅπαντα ταῦτα μονοῦ κατ' ἐκάστην ἡμέραν ἐν μυρίοις παραδείγμασιν. αὐτίκα τῶν ἐρεσο-

est, imbecillitas. Externorum enim tendonum quamvis majores sint, qui extensionem operantur, iis, qui ad latera movent, non tamen sunt eousque majores, ut eorum actionem corrumpant omnino: difficile vero dictu est, quantum interni hos superent; sensu enim oportet magis quam verbis doceri, illos quidem tendones, qui ad latera innascuntur, obscuros et vix prae parvitate visibiles, reliquos vero non solum maximos tendonum, qui in manibus sunt, sed etiam duplices. Necessario igitur accidit, quando magni flectunt digitos, impetu motus auferri una etiam parvos. In universum enim, quando a duobus motibus ex transverso sibi invicem occurrentibus trahitur corpus, si multo quidem supereminet alter, necessarium est obscurari disparereve reliquum; levis autem cum est exuperantia alterius, aut ambo aequaliter possunt, mixtum ex utrisque fieri eum corporis motum oportet. Videntur autem omnia ista propemodum quotidie in sexcentis exemplis, in remigantibus simul et navibus ven-

Ed. Chart. IV. [307.]

Ed. Bas. I. (377.)

μένων τε ἅμα καὶ πλάγιον ἔχουσῶν τὸν ἄνεμον νηῶν, εἰ μὲν ἰσόρροπον ἢ ῥώμη τοῦ ἑὸς ἀνέμου καὶ τῶν ἐρεσσόντων εἴη, μικτὴν ἀνάγκη γενέσθαι τὴν κίνησιν, οὔτ' εἰς τὸ πρόσω μόνον, οὔτ' εἰς τὸ πλάγιον αὐτῶν φερομένων, ἀλλ' εἰς τὸ μέσον ἀμφοῖν· εἰ δ' ἢ τῶν ἐρεσσόντων ἰσχυροτέρα γένοιτο, πρόσω μᾶλλον ἢ εἰς τὸ πλάγιον· εἰ δ' ἢ τοῦ πνεύματος, εἰς τὸ πλάγιον μᾶλλον ἢ εἰς τὸ πρόσω· πολλῆς δ' οὔσης τῆς ὑπεροχῆς, ὡς νικᾶσθαι τελῶς τὴν ἑτέραν, τῆς μὲν τῶν ἐρεσσόντων ἀφανισθείσης, εἰς τὸ πλάγιον, τῆς δὲ τοῦ πνεύματος, εἰς τὸ πρόσω μᾶλλον ἐνεχθήσονται. τί γάρ; εἰ λεπτὴ μὲν εἴη παντελῶς αὔρα, ἢ ναῦς δ' ἐπιμήκης καὶ κούφη, πανπόλλους τοὺς ἐρέσσοντας ἔχουσα, οὐ δύναται ἂν ποτ' ἐπίδηλος ἢ παρὰ τῆς αὔρας κίνησις γενέσθαι· ἀλλ' οὐδ', εἰ μέγιστος μὲν ἄνεμος εἴη, μεγίστη δὲ ναῦς καὶ βαρεῖα, δύο δ' ἢ τρεῖς ἐρέσσοιεν, οἷόν τε φανῆναι τὴν εἰρησίαν αὐτῶν. οὐκοῦν οὐδ' ἢ τῶν μικρῶν τινόντων κίνησις, ἀδύνατος εἰς τοσοῦτον οὔσα, ὡς, πρὶν κινεῖσθαι τοὺς μεγάλους, ἐπὶ μικρὸν κομιδῇ παράγειν τοὺς δακτύλους,

tum transversum habentibus. Si enim aequale venti et remigantium robur, mixtum fieri motum necesse est, cum neque antrorsum solum, neque ad transversum naves ferant, sed ad amborum medium: si vero remigantium robur majus fuerit, antrorsum magis quam ad transversum: si autem venti violentia vincat, ad transversum magis quam antrorsum. Multus autem si fuerit excessus adeo, ut alterius vires omnino vincantur, navigantium quidem obscuratis viribus, ad transversum, venti vero, antrorsum magis naves ferentur. Quid tandem, si tenuis omnino aura fuerit, navis vero praelonga et levis, quam plurimos habens nautas, poteritne aliquando motus ab aura esse manifestus? sed neque, si maximus quidem fuerit ventus, navis autem et maxima et gravis, et duo solum aut tres remigent, remigum actionem apparere possibile est. Ergo parvorum tendonum motus (cum adeo imbecillus existat, ut etiam prius, quam moveantur magni, digitos ad modicum valde spa-

Ed. Chart. IV. [307.]

Ed. Bas. I. (377. 378.)

δύναιτ' ἂν ποτε φανῆναι τῶν μεγάλων ἐνεργούντων. ἀλλ' ἐπεὶ καὶ αὐτὸ τοῦτο λέληθε τοὺς πολλούς, ὡς ἀμυδρόν καὶ καθ' ἑαυτὴν ἢ τῶν μικρῶν τερόντων ἐστὶ κίνησις, εὐκότως οὐδὲ τοῦτο ἐπ' αὐτῶν συλλογίσασθαι δεδύνηται, ὡς ἀναγκαῖον ἦν αὐτῇ ἀφανισθῆναι τῇ σφοδροτάτῃ ζευγνυμένη. ἢ δ' αἰτία τῆς ἀγνοίας, ὅτι, τῆς ἐκτὸς κινήσεως, τῆς εἰς τὸ πλαγίον (378) ἐπιστροφούσης τοὺς δακτύλους, ἐπὶ πλείστον γιγνομένης, ἅπασαν τὴν ἀπὸ τῶν ὑστάτων ἐκείνης ἐπὶ τὰναντία φοράν τοῦ ἐντὸς εἶναι νομίζουσιν. ἐχρῆν δ' οὐκ ἀπὸ τῶν ὑστάτων, ἀλλ' ἀπὸ τῆς μέσης καταστάσεως τὸ ποσὸν ἑκατέρας τῶν πλαγίων ἐξετάζειν. ἢ μέση δὲ κατάστασις ἐστίν, ὅταν οἱ τοὺς δακτύλους ἐκτείνοντες τέροντες ἀκριβοῶς εὐθεῖς φαίνωνται. καὶ γὰρ καὶ εἰ διατηρηθεῖεν οἱ ἐν τοῖς πλαγίοις, οὐδὲν εἰς τὴν ἔκτασιν ἢ τὴν κάμψιν οἱ δάκτυλοι βεβλάφονται. ἀπ' αὐτῆς τοίνυν τῆς καταστάσεως τῆς εὐθεῖς αὐτοὺς φυλαττούσης ἑκατέρα τῶν πλαγίων, ὀπη-

tium perducat,) non poterit unquam magnis agentibus apparere. Sed quoniam et hoc ipsum multos latuit, quod obscurus etiam seorsum et per se ipsum est parvorum tendonum motus, merito nec hoc quidem in iis colligere potuerunt, quod necessarium erat motum hunc vehementissimo junctum obscurari. Causa vero ignorantiae est, quod, cum externus motus, qui ad latus vertit digitos, maximus esset effectus, totam lationem, quae ab ultimis ipsius motionis ad contraria est, tendonis interni esse aestimatur. Oportebat autem non ab ultimis, sed a constitutione media quantitatem utriusque lateralis motionis expendere: media autem constitutio est, quando tendones, qui tendunt digitos, exquisitè recti apparent. Nam etiam si abscindantur laterales tendones, nulla ex parte offendetur digitorum flexio vel extensio: quod utrumque illis vicissim accidet, si moventes eos tendones nullam conversionem acceperint. Ab hac igitur constitutione, quae tendones servat rectos, quam magna sit

Ed. Chart. IV. [307. 308.]

Ed. Bas. I. (378.)

λίχη τίς ἐστίν, ἀκριβῶς διαγινώσκειται· καὶ σοὶ κατὰ ταῦτα κρίνοντι κατάφωρος ἢ βραχύτης ἔσται τῆς ἔσω.

Κεφ. κ'. [308] Περί μὲν δὴ τῶν εἰς τὰ πλάγια κινήσεων ἰκανῶς ἀποδέδεικται. καὶ γὰρ ἀρῶστοτέραν ἔφαμεν δεῖν εἶναι τὴν ἐντὸς, καὶ ἀμφοτέρας ἐνεργεῖν μὲν ἐκτεταμένων τῶν δακτύλων, ἠσυχάζειν δὲ κεκαμμένων, ἐπὶ τῶν τετάρων δηλονότι δακτύλων τοῦ λόγου τούτου παντὸς εἰρημένου. ὁ γὰρ ἀντιτεταγμένος αὐτοῖς ὁ μέγας, ὥσπερ τὴν θέσειν ἐξαιρετον, οὕτω καὶ τὰς ἐνεργείας τε καὶ τὰς τῶν τενόντων καταφύσεις ὑπὲρ τοὺς ἄλλους ἐκῆσατο. τῶν μὲν γὰρ κινήσεων αὐτοῦ ἀρῶστοτάτη μὲν ἢ ἐντὸς, ἥπερ ἐν τοῖς ἄλλοις ἰσχυροτάτη, σφοδροτάτη δὲ, ἥπερ ἐν ἐκείνοις ἀσθενής, ἢ πλαγία. τῶν δὲ τενόντων ἰσχυρότατος μὲν ὁ ἐντὸς, πλατύτατος δ' οἱ πλάγιοι, τοῦμπαλιν ἢ ἐν τοῖς ἄλλοις. ἀλλὰ καὶ ὥσπερ ἐν ἐκείνοις τὸ κῦρος τῶν ἐνεργειῶν ἐν τῷ κάμπτειν τῶν δακτύλων ἐδεήθη τενόντων, οὕτω καὶ τῶν τοῦ μεγάλου κινήσεων τῶν εἰς τὸ πλάγιον ἢ κυριωτέρα ἢ ἐκτὸς ὑπὸ τε τοῦ ταύτη τεταγμένου μυῶς καὶ τοῦ καθάπτοντος εἰς τὴν πρώτην

utraque lateralium constitutio, exacte dignoscitur. Quinetiam tibi secundum haec iudicanti parvitas internae constitutionis deprehendetur.

Cap. XX. Sed de motibus quidem, qui ad latera sunt, abunde demonstratum est. Etenim imbecilliozem diximus esse eum oportere, qui interior est, et utrosque operari extensis digitis, quiescere vero flexis, in quatuor videlicet digitis omni hoc fermone tradito. Magnus enim, qui eis oppositus est, sicut positionem eximiam, ita actiones et tendonum insertiones praeter caeteros sortitus est. Motuum quidem ejus maxime imbecillus est internus, cum in aliis sit validissimus, vehementissimus autem est lateralis, qui in illis est debilis. Et tendonum tenuissimus quidem est internus, latissimi autem sunt laterales, contra quam in aliis. Sed etiam sicut in illis princeps actio in inflexione sita duobus indiguit tendonibus, ita et ex magnis motibus lateralibus principalior externus a locato illic musculo et pertingente ad primam ejus

Ed. Chart. IV. [308.]

Ed. Bas. I. (378.)

αὐτοῦ φάλαγγα τένοντος γίνεται. ἀπὸ τίνος δὲ οὗτος ὁ τέτων ἄρχεται μῦς, καὶ πῶς φέρεται μέχρι τῆς ἀρχῆς τοῦ μεγάλου δακτύλου, τηρικαῦτα ξροῦμεν, ὅταν καὶ περὶ τῶν ἄλλων ἀπάντων τενότων τῶν εἰς τοὺς δακτύλους καταφυομένων ὁ λόγος ᾗ.

Κεφ. κα'. Νυνὶ δὲ, ἅπερ ἤδη τινὲς τῶν ἀσπαζομένων τοὺς Ἐπικούρου τε τοῦ φιλοσόφου καὶ Ἀσκληπιάδου τοῦ ἱατροῦ λόγους ἀμφισβητοῦντες ὑπὲρ τῶν τοιούτων λέγουσιν, ἄξιον μὴ παρελθεῖν, ἀλλ' αὐτοὺς τε διελεθεῖν ἀκριβῶς τοὺς λόγους, ὅπη τε σφάλονται δεῖξαι. δοκεῖ δὲ τούτοις τοῖς ἀνδράσι, οὐδ' ὅτι παχεῖς οἱ τένοντες ἐγένοντο, διὰ τοῦτο καὶ τὰς ἐνεργείας εἶναι αὐτῶν σφοδράς, οὐδ' ὅτι λεπτοί, διὰ τοῦτο ἀσθενεῖς, ἀλλὰ ταύτας μὲν ὑπὸ τῶν κατὰ τὸν βίον χρεῶν ἀναγκάζεσθαι τοίαις ἢ τοίαις γίνεσθαι, τοὺς δ' ὄγκους τῶν τενότων τῷ ποσῷ τῆς κινήσεως ἐπεσθαι, τῶν μὲν γυμναζομένων, ὡς τὸ εἰκὸς, εὐεκτόντων τε καὶ παχυνομένων, τῶν δ' ἀργούντων ἀτροφούντων τε καὶ κατισχνουμένων. οὐκ οὖν, ὅτι βέλτιον ᾗ, τῶν μὲν σφοδρῶν

aciem tendone perficitur. A quo autem musculo hic tendo oriatur, et quomodo feratur usque ad principium magni digiti, tunc dicemus, quando de omnibus aliis tendonibus in digitos infertis sermo erit.

Cap. XXI. Quae autem nonnulli amplexantium sermones Epicuri philosophi et Asclepiadis medici de ejusmodi ambigentes dicunt, aequum est silentio nunc non praeterire, sed ipsos sermones persequi non negliger, et ostendere, ubi fallantur. Videntur utique his viris, non quia tendones sunt crassi, propterea et actiones eorum esse validae, neque, quia sunt tennes, ob id imbecillae, verum ipsas, ut tales fiant aut tales, cogi a vitae usibus, molem vero tendonum sequi motionis quantitatem, nempe quod tendones, qui exercentur, ut par est, sint bene habiti et incrassentur, qui vero otiosi sunt, non nutriantur et graciles fiant. Non igitur, quia melius erat vehementium actionum validos et cras-

Ed. Chart. IV. [308. 309.]

Ed. Bas. I. (378.)

ἐνεργειῶν ἰσχυροῦς καὶ παχεῖς εἶναι τοὺς τένοντας, τῶν δ' ἀσθενεστέρων ἰσχυροῦς καὶ ἀρρώστους, οὕτω διαπλασθῆναι φασὶ πρὸς τῆς φύσεως, (οὐ γὰρ ἂν καὶ πιθήκῳ γενέσθαι τοιούτους δακτύλους,) ἀλλ', ὡς εἴρηται πρόσθεν, ἐξ ἀνάγκης ἀκολουθῆσαι τοῖς μὲν γυμναζομένοις τὴν παχύτητα, διότι τρέφονται καλῶς τοῖς δ' ἀργοῦσι τὴν ἰσχνότητα, χεῖρον καὶ τούτοις τρεφομένοις. ἀλλ', ὡς θαυμάσιοι, φήσομεν, χρῆν ἡμᾶς πρῶτον μὲν, ὡς ὄγκους τῶν τενόντων οὐ μᾶλλον τεχνικῶς ἢ ἀτέχνως ἐδείξατε γεγονέναι, τὸν αὐτὸν τρόπον εἰπεῖν τι καὶ περὶ τοῦ πλήθους αὐτῶν, καὶ τῆς θέσεως, καὶ τῆς καταφύσεως, ἔπειτα δὲ καὶ τῆς περὶ τῆς ἡλικίας διαφορᾶς ἐπισκέψασθαι τι, καὶ πρὸς τούτοις ἔτι μὴ θρασύτερον περὶ πιθήκων ἀποφαινομένους, ἄπερ οὐκ ἴστε. τένοντας μὲν γὰρ οὐ μεγάλους μόνον, ἀλλὰ καὶ διπλοῦς ἐκίστη τῶν σφοδρῶν ἐνεργειῶν ἡγουμένους εὐρήσετε. κατὰ δ' αὖ τὰς ἡλικίας εὐρήσομεν οὐδεμίαν αὐτῶν ἐν τῷ πλήθει διαφορὰν, ἀλλὰ καὶ τοῖς βρέφεσι, καὶ τοῖς τε[309]λείοις, καὶ τοῖς ἔτι κνουμένοις, καὶ τοῖς μηδεμίαν ἐνεργοῦσι μηδέπω

fos esse tendonēs, imbecilliorum autem imbecillos et exiles, ita formatos ajunt eos a natura (non enim tales utique simiis fieri digitos), sed, ut dictum est prius, craftities necessario sequitur ea, quae exercentur, propterea quod bene nutriuntur, ea vero, quae otiosa sunt, gracilitas excipit, eo quod deterius et ipsa nutriuntur. Sed o praeclari admirandique viri, respondebimus, vos oportebat primum quidem, sicut tendonum molem non magis artificiose quam inartificiose fieri ostendistis, eodem modo dicere aliquid etiam de eorum multitudine et positione et insertione; deinde vero et de differentia, quae circa aetates est, aliquid considerare; praeterea non tam confidenter de simiis ea, quae nescitis, pronunciare. Tendonēs enim non magnos solum, sed etiam geminos unicuique actioni validae praefectos invenietis. Secundum aetates autem nullam eorum offendetis in multitudine differentiam, sed in infantibus, perfectis, iis qui adhuc utero gestantur, in his denique, qui nullam ad-

Ed. Chart. IV. [309.]

Ed. Bas. I. (378.)

δι' αὐτῶν ἐνέργειαν, ὁμοίως ἤδη καὶ τούτοις διττοὺς μὲν τοὺς διττοὺς, μεγάλους δὲ τοὺς μεγάλους. εἰ μὴ τι τοῖς οὕτω μὲν γυμναζομένοις διπλάσια τὸν ἀριθμὸν ἠγεῖσθε γίνεσθαι τὰ μόρια, τοῖς δ' ἀργοῦσιν ἀπόλλυσθαι τὰ ἡμίσεα. εἰ γὰρ τοῦτο, τέτταρας μὲν ἴσως ἔξουσιν οἱ διαπονοῦντες πόδας καὶ τέτταρας χεῖρας, οἱ δ' ἐφ' ἡσυχίᾳ βεβούνητες ἐν μὲν τὸ σκέλος, μίαν δὲ καὶ τὴν χεῖρα. ἢ ταῦτα πάντα λήρος μακρὸς οὐχ εὖρεῖν τὰληθῆς ἐπιμενῶν ἀνθρώπων, ἀλλ' εἰ καὶ καλῶς εὖρηται τι, καὶ τοῦτο ἐγκαλύψαι τε καὶ κατακρύψαι σπευδόντων; τί γὰρ ὅτι, τριάκοντα τῶν κατὰ τοὺς ἐν ἀμφοτέροις ταῖς χερσὶ δακτύλους ἀρθρῶν ὑπαρχόντων, ἐκάστου δ' αὐτῶν κατὰ τοὺς τέτταρας τόπους ἐμφύσεις καὶ παραφύσεις τενόντων ἔχοντος, ὡς καὶ πρόσθεν εἰρηται, μόνῳ πάντων ἀρθρῶν τῷ τοῦ μεγάλου κατὰ μὲν τὰ πλάγια καὶ τῶν ἐκτός αἱ καταφύσεις εἰσὶ τῶν τενόντων, ἐντός δ' οὐδεμία; καίτοι γε, εἰ λογίσαιμὸν τὸν ἀριθμὸν ἅπαντα τῶν εἰς τοὺς δακτύλους ἐμφύσεων, εἴκοσιν αὐτὰς ἐπὶ ταῖς ἑκατὸν ευρήσεις· οὕτω γὰρ συμβαίνει, τριάκοντα

huc actionem per eos obeunt, similiter jam et in his geminos quidem geminos, magnos vero magnos invenietis. Nisi forte ita exercitatis duplices numero partes fieri putatis, his vero, qui non exercentur, dimidium perire partium. Quod si est, qui laborant, pedes quatuor quidem forsitan habebunt et manus quatuor, qui vero in otio vivunt, unum crus et unam manum. An non haec omnia sunt delirium maximum hominum, qui verum dicere non cupiunt, sed qui, si quid bene inventum est, hoc penitus occultare et celare conantur? Quid vero quod, utriusque manus digitis cum sint articuli triginta, quorum unusquisque in locis quatuor insertiones tendonum et applicationes habeat, sicuti et antea dictum est, solus omnium articularum primus magni digiti secundum quidem latera et extrinsecus insertiones tendonum habet, intus autem nullam? Atqui si collegeris numerum omnem insertionum in digitos, centum et viginti eas invenies; ita enim contingit, triginta quidem cum sint

Ed. Chart. IV. [509.]

Ed. Bas. I. (378.)

μὲν ἄρθρων ὄντων, τετάρων δὲ καθ' ἕκαστον ἐμφύσεων ἄλλὰ τῆς μιᾶς ἀπολλυμένης καθ' ἑκάτερον τῶν μεγάλων δακτύλων, αἱ λοιπαὶ ὀκτωκαίδεκα καὶ ἑκατὸν εἰσιν. εἴτ', ὦ πρὸς θεῶν, οὐδὲν ἔχοντες ἐν τοσαύταις καταφύσεσι μέμψασθαι, οὔτ' οὖν τὸν ὄγκον τῶν τετόντων, οὔτε τὸν τόπον, οὔτε τὸν τρόπον τῆς ἐμφύσεως, ἀλλ' ἐν ἀπάσαις αὐταῖς φαναστήν ἀναλογίαν ὁρῶντες, μιᾶς μόνης ἀπολλυμένης κατὰ τὸν αὐτὸν τρόπον ἐν ἀμφοτέροις τοῖς μεγάλοις δακτύλοις, καὶ ταύτης οὐκ ἀλόγως, ἀλλ' ὅτι μηδὲν αὐτῆς ἐχορίζομεν, εἰκῆ φατε καὶ χωρὶς τέχνης ἅπαντα τὰ τοιαῦτα γεγονέναι; καὶ μὲν εὔπερ ἐκάμπτομεν ὁμοίως τοῖς ἄλλοις καὶ τοῦτο τὸ ἄρθρον, οἶδ' ὅτι πικρῶς ἂν τότε καὶ σφοδρῶς ἐξηλέγχετε τὴν ματαιοπονίαν τῆς φύσεως, ὡς ἂν καὶ κίνησιν ἀχρηστον καὶ τένοντα περιττὸν ἐργασαμένης. ἐπεὶ δ' ὀκτωκαίδεκα μὲν καὶ ἑκατὸν χώρας δεομένης τετόντων ἐμφύσεων ἐκόσμησε παντοίως, μίαν δὲ καθ' ἑκάτερον δάκτυλον οὐδὲν δεομένην παρέλιπεν, οὐκ ἄρα θαυμάσετε; καὶ μὴν πολλῶ γε ἦν ἄμεινον, ἑτοιμοτέρους εἰς ἔπαινον εἶναι

articuli, quatuor autem in unoquoque infertiones; sed cum una defuit in utroque magno digito, reliquae centum et octodecim sunt. Et vos, per deos immortales, cum nihil habeatis, quod in tot infertionibus reprehendatis, neque tendonum molem, neque locum, neque infertionis modum, sed in his omnibus mirabilem quandam proportionem videatis, una sola in utroque magno digito similiter perdita (et hoc non sine ratione, quod ea non egebamus), temere dicitis et absque arte omnia hujusmodi facta fuisse. Atqui, si hunc articulum similiter aliis flecteremus, acerbe (certo scio) et vehementer inanem naturae laborem, ut quae fecisset motum inutilem et tendonem superfluum, redargueretis. At quia centum et octodecim loca, tendonum infertionibus indigentia, omnino exornavit, unicum autem locum in utroque magno digito praetermisit non indigentem, haud utique mirabimini? Sane multo praestaret, vos promptiores esse ad lau-

Ed. Chart. IV. [309.]

Ed. Bas. I. (378.379.)

τῶν κατορθωμένων, ἢ ψόγον τῶν διημαρτημένων, εἰ μή τι χρείαν τινὰ μεγάλην τῆς κατὰ τὸ πρῶτον ἄρθρον ἐπιπολῆς κάμψεως τοῦ μεγάλου δακτύλου λέγειν ἡμῖν ἔχετε. μόνως γὰρ ἂν οὕτως ἐξελέγχοιτε τὴν φύσιν ὡς ἄτεχρον, εἰ χρηστὴν κίνησιν φαίνοιτε παραλειπούσαν· ἀλλ' οὐκ ἔχετε. κάμπτομένων γὰρ εἰς ἔσχατον τῶν τετάρων δακτύλων, ὡς καὶ πρόσθεν ἐβύβη, διττῆς ἐν ταῖς τοιαύταις ἀπάσαις ἐνεργείαις χορῆζομεν κινήσεως τοῦ μεγάλου δακτύλου, τῆς μὲν ἐτέρας, ὅταν οἷον ἐπίδημα γίνηται τῆς κατὰ τὸν λιγανὸν εὐρυχωρίας, τῆς δ' ἐτέρας, ὅταν ἄνωθεν αὐτοῖς ἐπιβῆ σφίγγων τε καὶ πιέζων ἔσω. ἀλλὰ καὶ τῆς μὲν προτέρας ὁ ἕτερος τῶν τὴν λοξὴν κίνησιν αὐτοῦ δημιουργούντων τενόντων ἐπιτροπεύει, τῆς δευτέρας δὲ ὁ κάμπτειν δυναίμενος τὸ δεύτερον ἄρθρον, ὃν ἀπὸ μὲν τῆς κοινῆς κεφαλῆς τῶν κάμπτόντων τοὺς δακτύλους (379) τενόντων ἐλέγομεν ἄγχεσθαι, καταφύεσθαι δ' εἰς τὰ ἐντὸς τοῦ δευτέρου τῶν κατὰ τὸν μέγαν δάκτυλον ὀστέων. ἀλλὰ περὶ μὲν τῆς κατὰ τοῦτον τὸν τένοντα δημιουργίας, ὥσπερ οὖν

dem eorum, quae recte facta sunt, quam eorum, quae peccata sunt, vituperationem, nisi aliquam magnam utilitatem magnae flexionis primi in pollice articuli dicere nobis potestis. Hoc enim solum modo naturam ut inartificiofam reprehenderetis, si motum utilem omisisse ostenderetis; sed non potestis. Flexis enim extreme quatuor digitis (quemadmodum et supra dictum est) duplici in omnibus huiusmodi actionibus motu magni digiti indigemus, uno quidem, quando velut operculum aliquod fit ejus spatiosi interstitii, quod est ad indicem, altero autem, quando aliis incumbit stringens et intro comprimens. Sed priori quidem motui alter tendonum, qui lateralem ejus motum efficiunt, praest, secundo autem is tendo, qui flectere natus est articulum secundum, quem quidem a communi capite tendonum digitos flectentium produci, inferi vero in internam faciem secundi in pollice ossis, monuimus. Sed de hujus tendonis creatione, quemadmodum

Ed. Chart. IV. [309, 310.]

Ed. Bas. I. (379.)

καὶ περὶ τῆς κατὰ τοὺς ἄλλους ἅπαντας, τὰ μὲν που προεῖρηται, τὰ δὲ καὶ ὁ ἐφεξῆς διδάξει λόγος.

Κεφ. κβ'. [310] Τὸ δὲ νυνὶ τῶν ἔργων ἀναμνησθῶμεν τοῦ μεγάλου δακτύλου τῶν πρόσθεν εἰρημένων, ἐν οἷς ἀπεδείκνυτο τοῖς ἀντιτεταγμένοις τέτρασιν ὁμοῦ πᾶσιν ἰσοῦροπον τὴν χρεῖαν παρεχόμενος. ταῦτά μοι δοκοῦσι κατανοήσαντες οἱ ἄνθρωποι καλεῖν ἀντίχειρα τὸν δάκτυλον τοῦτον, ὡς ἀντὶ τῆς ὅλης χειρὸς αὐτοῖς ὄντα. ὁμοίως γὰρ αὐτοῖς ὁρῶσιν ἀπολλυμένας τὰς ἐνεργείας, ἂν θ' οἱ τέταρες ἀποτιμηθῶσιν, ἂν θ' οὗτος μόνος. οὕτω δὲ καὶ τὸ ἡμῖσιν μέρος εἰ διαφθαρεῖ τὸν μεγάλου δακτύλου καθ' ὄντιναοῦν τρόπον, τὴν ἴσην ἐν τοῖς ἔργοις ἀχρησίαν τε καὶ ἀσχημοσύνην ἢ χειρὸς ἔξει τῇ τῶν ἄλλων ἅπαντων ὁμοίᾳ βλάβῃ. ἄρ' οὖν, ὡς γενναῖοι σοφισταὶ καὶ δεινοὶ κατήγοροι τῆς φύσεως, ἐθεάσασθε ποτε ἐπὶ πιθήκου τοῦτον τὸν δάκτυλον, ὃν ἀντίχειρα μὲν οἱ πολλοὶ τῶν ἀνθρώπων, Ἱπποκράτης δὲ μέγαν ὀνομάζει, ἢ μὴ τεθεαμένοι τολμᾶτε λέγειν, ὡς πάντα τοῖς ἀνθρώποις ἔοικε; καὶ μὴν, εἴπερ ἐθεάσασθε,

et aliorum omnium, quaedam quidem dicta sunt, alia vero sermo futurus docebit.

Cap. XXII. Actiones autem magni digiti prius dictas nunc in memorium revocemus, in quibus demonstrabatur oppositis omnibus simul quatuor digitis utilitatem aequivalentem praestare. Haec autem homines dum confiderarent, promanum vocasse mihi videntur hunc digitum, tanquam ipsis pro tota manu esset. Aequae enim actiones manus sibi ipsis perire vident, sive ipsi quatuor abscindantur, sive hic solus. Sic vero et ipsa dimidia pars magni digiti si quovis corrumpatur modo, ipsa manus in actionibus incommoditatem et deformitatem habebit aequalem simili noxae omnium aliorum digitorum. Num igitur, o generosissimi sophistae et acuti naturae reprehensores, vidistis unquam in simia digitum hunc, quem quidem plerique homines promanum, Hippocrates vero magnum nominat? an eum neque conspicati neque contemplati audeatis affirmare, undequaque similem hominibus

Ed. Chart. IV. [310.]

Ed. Bas. I. (379.)

βραχὺς ὑμῖν ἐφάνη καὶ λεπτός διήπου καὶ κολοβός καὶ πάντῃ γελοῖος, ὡσπερ καὶ τὸ ὅλον ζῶον ὁ πίδαηκος. καλός τοι πίδαηκος παρὰ παισὶν αἰεὶ, φησὶ τις τῶν παλαιῶν, ἀναμιμνήσκων ἡμῶς, ὡς ἔστιν ἄδυσμα γελοῖον παιζόντων παίδων τοῦτο τὸ ζῶον. ἀπάσας μὲν γὰρ τὰς ἀνθρωπίους πράξεις ἐπιχειρεῖ μιμεῖσθαι, σφάλλεται δ' ἐν αὐταῖς ἐπὶ τὸ γελοῖον. ἢ οὐκ ἐθεάσω πίδαηκον αὐλεῖν ἐπιχειροῦντα καὶ ὀρχεῖσθαι, καὶ γράφειν, καὶ τῶν ἄλλων ἕκαστον ὧν ἄνθρωπος ὀρθῶς διαπράττεται; τί ποτ' οὖν ἐδοξέ σοι; πότερον ὡσαύτως ἡμῖν, ἢ γελοῖος; ἀπαντα μεταχειρίζεσθαι; τάχ' ἂν τοῦτο περ αἰδεσθείης ἑτέρως ἔχειν εἰπεῖν. καὶ μὴν, ὦ σοφώτατε κατήγορε, λέξειεν ἂν ἡ φύσις πρὸς σε, γελοῖω τὴν ψυχὴν ζῶω γελοῖαν ἐχοῖν δοθῆναι σώματος κατασκευὴν. ὅπως μὲν οὖν αὐτῷ τὸ σύμπαν σῶμα μίμημα γελοῖόν ἐστιν ἀνθρώπου, προῖών ὁ λόγος ἐπιδείξει· ὅπως δ' αἱ χεῖρες, ἤδη σκόπει, τοσοῦτόν μοι πρότερον ἐνοήσας, ὡς, εἴ τις γραφικὸς ἢ πλαστικὸς ἀνὴρ ἀνθρώπου

esse? At si hunc vidistis, brevis certe et gracilis et mutilus et omnino ridiculus vobis apparuit, quemadmodum et ipsum animal totum simia. Pulchra certe semper apud pueros est simia, ut ait veterum quidam, nos admonens, ludum esse ridiculum hoc animal puerorum ludentium. Omnes enim humanos actus imitari dum fatagit, et frustratur in ipsis et ridiculum se exhibet. An non vidisti simiam fistula canere, saltare, scribere et alia agere universa conantem, quae homo recte perficit? Quid igitur tibi visum est? utrum nobis similiter agit, an ridicule omnia conatur? Fortasse vereberis dicere, hoc aliter habere. Atqui, o sapientissime accusator, dicat utique natura tibi, ridiculo anima animali ridiculam corporis constructionem dari oportere. Quo igitur modo ipsius universum corpus ridicula sit hominis imitatio, procedens sermo demonstrabit; quo pacto vero manus, nunc tantum mihi considera, prius persuasus, quod, siquis pictor vel figulus insignis, manus hominis imitans, errare movendi

Ed. Chart. IV. [310.]

Ed. Bas. I. (379.)

χειρας μιμούμενος ἀμαρτάνειν ἐμελλεν ἐπὶ τὸ γελοῖον, οὐκ ἂν ἄλλως ἤμαρτεν, ἢ ὡς τοῖς πιθήκοις ἔχει. μάλιστα γὰρ δὴ καὶ ταῦτα γελοῦμεν τῶν μιμημάτων, ὅσα, τὴν ἐν τοῖς πλείστοις μορίοις ὁμοιότητα διαφυλάττοντα, τὴν ἐν τοῖς κυριωτάτοις παμπόλλου σφάλλεται. τί γοῦν τῶν τεττάρων δακτύλων ὄφελός ἐστι καλῶς ἐχόντων, εἰάν ὁ μέγας οὕτως ἢ κακῶς διακειμένος, ὡς μηδὲ τὸννομα δύνασθαι δέξασθαι τὸ τοῦ μεγάλου; καὶ μὴν τοιοῦτός ἐστι καὶ τῶν πιθήκων πρὸς τῶν καὶ πάντῃ γελοῖος ὑπάσχειν, καὶ μικρὸν τοῦ λιγαροῦ διεστηκέναι. ὥστε καὶ τούτῳ δικαία ἡ φύσις, ὡς πολλάκις αὐτὴν Ἰπποκράτης εἶωθεν ὀνομάζειν, γελοία ψυχῆ ζώου γελοῖον σῶμα περιθεῖσα. καὶ καλῶς μὲν Ἀριστοτέλης ἅπαντα τὰ ζῶα κεκοσμησθαι φησι τὸν ἐνδεχόμενον κόσμον, καὶ πειρᾶται γε δεικνύναι τὴν καθ' ἕκαστον τέχνην· οὐ καλῶς δ', ὅσοι μῆτε τοῦ τῶν ἄλλων ζώων αἰσθάνονται κόσμου, μῆτε τοῦ μάλιστα πάντων κεκοσμημένου, ἀλλ' ἀγωνίζονται μέγαν ἀγῶνα καὶ δεδίασι, μή πως δειχθῶσιν ἢ ψυχὴν ἔχοντες σοφωτέραν τῶν ἀλόγων ζώων, ἢ

rifus gratia cuperet, non sane aliter peccaret, quam ut res habet in simiis. Maxime enim et illas ridemus imitationes, quae, in partibus plurimis similitudinem servantes, in maxime principibus ab ea plurimum aberrant. Quae igitur utilitas est quatuor digitorum pulchre se habentium, si magnus ita male fuerit dispositus, ut ne nomen quidem magni recipere possit? Atqui talis est et ipsi simiae: ad hoc et omnino ridiculus est, et parum ab indice distat. Quocirca et in hoc iusta fuit natura, (quemadmodum saepe eam nominare consuevit Hippocrates) quae ridiculae animalis animae ridiculum corpus circumposuit. Recte quidem Aristoteles omnia ait animalia ornatu convenienti instructa fuisse, ostendereque conatur eam quae est in unoquoque artem. Improbe autem faciunt, qui neque aliorum animalium ornatum assequuntur, neque ejus, quod omnium est ornatissimum, sed magno certamine concertant timentque, ne quo modo ostendantur vel animam sapientiozem animalibus brutis, vel structu-

Ed. Chart. IV. [310. 311.]

Ed. Bas. I. (379.)

κατασκευήν σώματος πρέπουσαν ζωῷ σοφῷ. τούτους μὲν ἤδη καταλίπωμεν.

Κε φ. κγ'. [311] Ὁ δ' ἐπίλοιπόν ἐστιν εἰς τὸ πληρωθῆναι τὸν προῶτον ἡμῖν λόγον εἰπὼν, καὶ δὴ πεπαύσομαι, τῆς χρείας τοῦ τε ἀριθμοῦ τῶν δακτύλων καὶ τῆς ἀνισότητος. χαλεπὸν δ' οὐδὲν εὐρεῖν, ἐξ ἧν νῦν ἀπολαύομεν αὐτῆς τεκμαιρομένους, ὡς οἱ μὲν ἐλάττους ἐνθεέστερον ἂν τὰ πολλὰ τῶν ἔργων διεπράττοντο, πλεόνων δ' εἰς οὐδὲν ἂν ἐδεήθημεν. ὅτι μὲν οὖν, ἐλάττους εἶπερ ἐγένοντο, πολλὰς ἂν τῶν ἐνεργειῶν ἐλυμήναντο, μαθήσει ἑαδίως ἕκαστον αὐτῶν ἐπιὼν τῷ λόγῳ. τὸν μὲν δὲ μέγαν ἀπολέσαντες ἀπαντας ἂν ἀπολωλέκεμεν δυνάμει, χωρὶς γὰρ ἐκείνου τῶν ἄλλων οὐδεὶς οὐδὲν ἐργάσασθαι καλῶς δύναται. τῶν λοιπῶν δὲ ὁ μὲν λιγανός τε καὶ ὁ μέσος, ὡς τῇ τάξει δεῦτεροι μετὰ τὸν μέγαν, οὕτω καὶ τῇ χρείᾳ τυγχάνουσι ὄντες. ἢ τε γὰρ τῶν μικρῶν ἀπάντων ἀντίληψις καὶ πάντα σχεδὸν τὰ κατὰ τὰς τέχνας ἔργα, κἂν εἴ τι βίαιον δεοὶ καταπράξασθαι, πάντα τούτων φαίνεται δεόμενα. ὁ δὲ

ram corporis convenientem animali sapienti habere. Sed hos jam relinquamus.

Cap. XXIII. Ubi autem addidero, quod reliquum est ad primum hunc librum complendum, scilicet usum numeri digitorum et inaequalitatis, mox finem faciam. Hoc autem inventu nequaquam difficile est, si contemplerur, quas ad res nunc digitorum auxilio fruamur. Nam si pauciores quidem essent, multae actiones imperfectius fierent, pluribus autem nulla in re indiguimus. Quod autem, si pauciores essent, actiones multae laederentur, facile disces, si eorum singulos ratione percurreris. Magno namque perdito omnes utique alii potestate perierint, absque illo enim aliorum nullus recte aliquid agere potest. Reliquorum vero index ac medius, ut ordine sunt post magnum secundi, ita et usu; parvorum enim corporum omnium apprehensio, et omnia prope artium opera, et si quid violentum agere oportet, his omnia egere videntur. Ille vero, qui medio succedit, ac etiam

Ed. Chart. IV. [311.]

Ed. Bas. I. (379.)

μετὰ τὸν μέσον τε καὶ ὁ μικρὸς ἐλάττωτα μὲν ἔχουσι τῶν ἄλλων τὴν ὠφελείαν, φαίνεται δ' αὐτῶν ἡ χρῆσι σαφῶς ἐκ οἷς κατὰ κύκλον δεόμεθα περιλαμβάνειν τὸ λεπτόν. εἰ μὲν γὰρ ὑγρόν ἢ μικρόν εἴη, κεκάμφθαι χρῆσι τοὺς δακτύλους ἀμφ' αὐτὸ σφίγγοντας πανταχόθεν, καὶ τούτῳ χρῆσιμώτατος μὲν ὁ μέγας, οἷον ἐπίδημά τι τῶν ἄλλων γιγνόμενος, δευτέρου δ' ἔχει δύναμιν ὁ δεύτερος· εἰ δὲ σκληρόν καὶ μέγα τὸ λαμβανόμενον εἴη, διειστώτας ἀπ' ἀλλήλων ὅτι πλείστον τοὺς δακτύλους οὕτως αὐτὸ χρῆσι περιλαμβάνειν· ἐν τούτῳ δ' οἱ πλείους ἀμεινον περιλήψονται, πλείους αὐτῶν ὁμιλοῦντες μορίοις. ἐλέχθη δ' οἶμαι, καὶ πρόσθεν, ὡς ἐν ταῖς τοιαύταις ἐνεργείαις αἱ πλαγίαι τῶν δακτύλων κινήσεις πολὺ δύναται, τοῦ μεγάλου μὲν εἴσω, τῶν δ' ἄλλων ἀπάντων ἔξω περιελασθέντων· οὕτω γὰρ συμβαίνει κατὰ κύκλον ἀπανταχόθεν περιλαμβάνεσθαι τὸν ὄγκον, καὶ εἴπερ κατὰ κύκλον, δῆλον ὡς οἱ πλείους περιττοί· ἀρκοῦσι γὰρ εἰς τοῦτο καὶ οἱ πέντε. περίεργον δ' οὐδὲν ἢ φύσις ἐργάζεται· μέλει γὰρ ἴσον αὐτῇ περὶ τοῦ μήτ' ἐνδεῶς μηδὲν μήτε περιττῶς

parvus minorem quidem aliis habent utilitatem, sed usus tamen manifestus in iis apparet, in quibus comprehensibile circulo comprehendi oportet. Si enim humidum fuerit aut parvum, digitos circa ipsum flecti undique comprimentes opus est; qua in re magnus est quidem utilissimus, veluti operculum quoddam aliorum factus, secundam vero potestatem habet secundus. Si vero durum et magnum fuerit apprehensibile, digitis a se invicem quamplurimum distantibus ita illud comprehendatur oportet: adde, quod id plures melius comprehendent, pluribus partibus ei accidentes atque contigui. Dictum est autem, opinor, prius, motus laterales digitorum in huiusmodi actionibus multum pollere, magno quidem intro, omnibus vero aliis extra circumductis: ita enim molem undique comprehendi circulo contingit. Quod si circulo comprehendatur, manifestum est, si plures essent, superfluos fore: nam in id quinque sufficiunt. Frustra autem natura nihil operatur, quippe sollicita est aequae, ut ne deficiat

Ed. Chart. IV. [311. 312.]

Ed. Bas. I. (379.)

δημιουργεῖν. τὸ μὲν γὰρ ἐνδεὲς τῆς κατασκευῆς ἐνδεὲς καὶ τοῦργον ἀποφαίνει, τὸ δὲ περιττὸν ἐμποδῶν ἔσται τοῖς αὐτάρκως ἐνεργοῦσιν, ἄχθος ἀλλότριον προσκείμενον, ὥστε ταύτη λυμαίνεται. καὶ ὅταν παρὰ φύσιν ἔκτος δάκτυλος ἔφν, μαρτυρεῖ τῷ λόγῳ.

Κε φ. κδ'. Διὰ τί δὲ ἄνισοι πάντες ἐγένοντο καὶ μακρότατος ὁ μέσος; ἢ ὅτι τὰς κορυφὰς αὐτῶν ἐπὶ ἴσῳ ἐξικνεῖσθαι βέλτιον ἦν ἐν τῷ περιλαμβάνειν ὄγκους τινὰς μεγάλους ἐν κύκλῳ καὶ τῷ κατέχειν ἐπιχειρεῖν, ὃ ἔστιν οὖν ὑγρὸν ἢ σμικρὸν, ἐν ἑαυτοῖς; ἐν μὲν γὰρ τοῖς μείζοσιν ὄγκοις πρὸς τε τὸ κατασχεῖν ἰσχυρῶς καὶ τὸ βάλλειν ἰσχυρῶς ἢ πανταχόθεν ἰσόρροπος λαβὴ μεγάλα συντελεῖ. φαίνονται δ' εἰς μίαν ἀνήκοντες κύκλου περιφέρειαν οἱ πέντε δάκτυλοι κατὰ τὰς τοιαύτας ἐνεργείας, μάλιστα ὅταν ἀκριβῶς σφαιροειδὲς σῶμα περιλαμβάνωσι. ἐν τούτοις [312] γὰρ δὴ καὶ σαφέστατα γνοίῃ τις ἂν, ὅπερ ἐπὶ τῶν ἄλλων σωματίων γίγνεται μὲν, οὐ φαίνεται δ' ὁμοίως ἐναργῶς, ὅτι

aliquid, atque ut superfluum nihil creet: nam defectus quidem in constructione opus quoque mancum ostendit, superfluum autem iis, quae per se satis agunt, est impedimento, tanquam onus alienum adjacens atque ea ratione noxium. Is demum, cui praeter naturam sextus ortus est digitus, sermonem nostrum comprobat.

Cap. XXIV. Cur autem inaequales digiti omnes facti sunt et medius longissimus? sane quod ipsorum summitates ad aequalitatem venire melius erat, quam magnas aliquas moles in circuitu comprehendunt, et quum in se ipsis humidum vel parvum corpus continere conantur. Ad majores enim moles vel fortiter continendas vel fortiter emittendas aequalis undique comprehensio multum conducit. Apparent vero in unam circuli circumferentiam convenire digiti quinque in actionibus hujusmodi, maxime quando exquisite sphaericum corpus comprehendunt. In his enim etiam manifestissime cognoscat aliquis id, quod in aliis quidem corporibus fit, non ta-

Ed. Chart. IV. [312.]

Ed. Bas. I. (379. 380.)

πανταχόθεν ἰσοζυγίως αἱ κορυφαὶ τῶν δακτύλων ἀντιτεταγ-
 μέναι τὴν τε λαβὴν αὐτῶν ἀσφαλεστέραν καὶ τὴν βολὴν
 ἰσχυροτέραν ἀπεργάζονται, καθάπερ, οἶμαι, καὶ ταῖς τριή-
 ρεσι τὰ πέρατα τῶν κωπῶν εἰς ἴσον ἐξικνεῖται, καίτοι γ'
 οὐκ ἴσων ἀπασῶν οὐσῶν· καὶ γὰρ οὖν καὶ αἱ τὰς μέσας με-
 γίστας ἀπεργάζονται διὰ τὴν αὐτὴν αἰτίαν. ὅτι δὲ καὶ τῶ
 συγχεῖν ἐπιχειρεῖν τὰς χεῖρας, ἐπειδὴν ἤτοι μικρὸν σῶμα
 κατέχειν ἀκριβῶς ἢ ὑγρὸν ἐθελήσωμεν, ἢ τῶν δακτύλων
 ἀνισότης ἐναργῆ τὴν χρεῖαν παρέχεται, διὰ τε τῶν ἐμπρο-
 σθεν δεδειχθαι (380) νομίζω λόγων, ἥνικα τὸν μέγαν ἐπι-
 βαίνοντα τῶ λιχανῶ καθάπερ ἐπίδημά τι γίνεσθαι τῆς
 ἀνωθεν εὐρυχωρίας ἀπέφανον, ἐν δὲ τῶ παρόντι βραχὺ
 προσθεῖς εἶτι τὸ πᾶν ἀποδείξειν ἐλπίζω. ἐπεὶ γὰρ κατὰ
 τὰς τοιαύτας ἐνεργείας, εἴαν ἤτοι τὸν κάτωθεν δάκτυλον τὸν
 μικρὸν ἐπινοήσης μακρότερον γεγενημένον, ἢ τινα τῶν μέ-
 σων βραχύτερον, ἢ τὸν ἀντιτεταγμένον αὐτοῖς τὸν μέγαν
 ἑτέραν θέσειν ἢ μέγεθος ἔχοντα, γνώση σαφῶς, εἰς ὅσον ἢ τε

men aequae apparet evidenter, quod digitorum summita-
 tes, undique aequaliter oppositae, tum suam ipsorum
 comprehensionem reddunt tutiorem et firmiorem, tum
 projectionem fortiorem edunt, quemadmodum, opinor, et
 in triremibus remorum extremitates ad unam aequalita-
 tem perveniunt, quum tamen ipsi omnes non sint aequa-
 les; etenim etiam ibi medios eandem ob causam maxi-
 mos efficiunt. Ad manus autem claudendas, quando vel
 parvum corpus vel humidum exacte volumus continere,
 quod digitorum inaequalitas usum praestit manifestissi-
 mum, id superiori sermone monstratum esse arbitror;
 quo loco magnum digitum indici supervenientem fieri
 velut operculum superioris capacitatis declarabam. In
 praesenti vero, dum adhuc pauca quaedam adiecero, me
 totum demonstrasse reor. Si enim in hujusmodi actioni-
 bus inferiorem digitum parvum longiorem factum esse
 intellexeris, aut aliquem mediorum breviorum, aut oppo-
 situm eis magnum aliam posituram vel magnitudinem
 habere, scies manifeste, quanto est optima praesens digi-

Ed. Chart. IV. [512.]

Ed. Bas. I. (380.)

νῦν ὑπάρχουσα κατασκευὴ βελτίστη, βλάβη τε ἀκολουθήσει
 μεγίστη ταῖς ἐνεργείαις, εἴ τι καὶ μικρὸν ὅλως τῶν ὑπαρ-
 χόντων αὐτοῖς μετακινήθῃ. τὰ τε γὰρ μεγάλα σώματα καὶ
 μικρὰ, καὶ εἴ τι κατέχειν ὑγρὸν ἐπιχειρήσωμεν, οὐκ ὀρθῶς
 μεταχειροῦμεν, τοῦ μεγέθους ἐνὸς οὐτινοσοῦν τῶν δακτύ-
 λων ὑπαλλαγέτοσ. ὧ δῆλον, εἰς ὅσον ἀκριβείας ἢ νῦν αὐ-
 τῶν ἤκει κατασκευή.

Κεφ. κ'. Ὡρα μοι καταπαύειν τὸν πρῶτον λόγον
 ἐνταῦθα. τὰ γὰρ ὑπόλοιπα τῆς ὅλης χειρὸς μόρια, τὰ κατὰ
 τὸν καρπὸν τε καὶ τὸν πήχυν καὶ τὸν βραχίονα, καὶ διὰ
 τοῦ δευτέρου γράμματος ἐξηγήσομαι. κάπειτα διὰ τοῦ τρί-
 του τὴν ἐν τοῖς σκέλεσιν ἐπιδείξω τέχνην τῆς φύσεως.
 ἔξῃς δὲ τούτοις, ἐν μὲν τῷ τετάρτῳ καὶ πέμπτῳ περὶ τῶν
 τῆς τροφῆς ὀργάνων, ἐν δὲ τοῖς ἐχομένοις δύο περὶ τοῦ πνεύ-
 μοσ ἐρωῶ. κάπειτα τῶν μὲν κατὰ τὴν κεφαλὴν αὐτὴν ἐν δυοῖν
 τοῖς ἔφεξῃς ἐρωῶ ὀφθαλμῶν δὲ μόνων ἐν τῷ δεκάτῳ βιβλίῳ
 τὴν κατασκευὴν ἐξηγήσομαι. τὸ δὲ ἐπὶ τῷδε γράμματι τὰ
 κατὰ τὸ πρόσωπον ὄργανα περιέξει. τὸ δ' αὖ δωκαδέκα-
 τον ἀμφὶ τῶν κατὰ τὴν ὄσφιν ἐρεῖ. καὶ μὲν γε καὶ τὸ
 torum constitutio, quantumque nocumentum sequetur
 actiones ipsas, si quid vel tantillum eorum, quae ipsis in-
 sunt, transmutetur. Magna enim corpora et parva, et
 si quid humidum continere libet, non recte tractabimus,
 magnitudine alicujus digitorum immutata. Quo etiam
 manifestum est, quam exquisita sit praesens digitorum
 constructio.

Cap. XXV. Primo huic libro finem imponere jam
 tempestivum est. Reliquas enim totius manus partes, et
 carpi, cubiti, brachii, libro secundo exponam. Deinde
 tertio naturae artem in cruribus ostendam. Quarto et
 quinto nutriendi organa. Duobus vero sequentibus de
 pulmone dicam. Octavo et nono de iis, quae ad caput
 pertinent. Solorum autem oculorum constructionem de-
 cimo exponam. Qui vero huic succedit liber, organa ad
 faciem attinentia continebit. Duodecimus de iis, quae
 ad spinam spectant, exponet. Tertius decimus, quod

Ed. Chart. IV. [312.]

Ed. Bas. I. (380.)

τρισκαιδέκατον, ὅσον ἐπίλοιπον ἦν τῶν κατὰ τὴν ῥάχιν, ἢ τῶν κατ' ὀμοπλάτας ὑπελείπετο, προσθήσει σύμπαν. ἐν δὲ τοῖς ἐφεξῆς δύο τὰ γεννητικὰ μόρια καὶ τὰ κατ' ἰσχίον ἅπαντα διείμι. τὸ δὲ ἑξαιδέκατον σύγγραμμα τὸν περὶ τῶν κοινῶν ὀργάνων ὅλον τοῦ ζώου ποιήσεται λόγον, ἀσθησιῶν δηλονότι καὶ φλεβῶν καὶ νεύρων. εἶδ' ὡς περ' ἐπαρδὸς τις ἐπὶ τούτοις πᾶσι τὸ ιζ' ἐστὶ γράμμα, τὴν τε διάθεσιν ἁπάντων τῶν μορίων ἅμα τοῖς οἰκείοις μεγέθεσιν ἐξηγούμενον, ἐνδεικνύμενόν τε τῆς ὅλης πραγματείας τὴν ὀφέλειαν.

erat reliquum eorum, quae ad spinam spectant, id omne adjiciet. Duobus deinceps sequentibus partes genitales et ea, quae ad ischium attinent, declarabo. Sextus decimus de communibus animalis totius organis, scilicet arteriis et venis et nervis, sermonem faciet. Deinde, veluti epodus aliquis post hos omnes, liber erit septimus decimus, omnium partium dispositionem simul cum propria magnitudine enarrans monstransque totius operis utilitatem.

GALENI DE VARIETATE CORPORUM LIBER II. Cap. I. De via partium corporis humani...

ΓΑΛΗΝΟΥ ΠΕΡΙ ΧΡΕΙΑΣ ΤΩΝ ΕΝ
ΑΝΘΡΩΠΟΥ ΣΩΜΑΤΙ ΜΟΡΙΩΝ
ΛΟΓΟΣ Β.

Ed. Chart. IV. [313.]

Ed. Bas. I. (380.)

Κεφ. α'. Περὶ χρείας τῶν ἐν ἀνθρώπου σώματι μορίων ἐγχειρήσας γράφειν, ἐν μὲν τῷ πρὸ τούτου λόγῳ τὴν μέθοδον ἐδήλωσα πρώτην, ἣτις ἂν ἐξευρίσκοι, πρὸς ὃ τὸ χρήσιμον ἕκαστον αὐτῶν ἐσόμενον ἢ φύσις ἐδημιούργησεν. ἠρξάμην δὲ τῆς ἐξηγήσεως ἀπὸ χειρὸς, ἐπειδὴ τοῦτ' οἰκειότατον ἀνθρώπῳ τὸ μόνιον ἐστίν. ἐφεξῆς δὲ πάντα ἐπέσχεται αὐτῆς τὰ μέρη προθέμενος, ὡς μηδὲν ἀνεξέταστον παραλειφθῆναι, μηδ' εἰ μικρότατον ὄν τυγχάνοι, περὶ πρώτων τῶν δακτύλων ἐποίησάμην τὸν λόγον, ἐπιδεικνύς

GALENI DE VSV PARTIVM CORPO-
RIS HVMANI
LIBER II.

Cap. I. De usu partium corporis humani scribere libro superiore aggressus, methodum primam declaravi, qua quis inveniat, in quam utilitatem unaquaeque pars a natura sit creata. Narrationem vero a manu incepti propterea, quod haec pars homini sit maxime propria. Deinceps autem, quum omnes ejus partes ita persequi statuissem, ut ne minima quidem intentata relinqueretur, principio de digitis sermonem habui; quo monstravi, om-

Ed. Chart. IV. [313. 314.]

Ed. Bas. I. (380.)

ἅπαντ' αὐτῶν τὰ μόρια θαυμασιῶν ἐνδεικνύμενα τέχνην·
καὶ γὰρ ὁ ἀριθμὸς αὐτῶν, καὶ τὸ σχῆμα, καὶ τὸ μέγεθος,
καὶ ἡ πρὸς ἀλλήλους σύνταξις οὕτως ἐδείκνυτο κατασκευά-
σθαι χρησίμως εἰς τὴν ἐνέργειαν ὅλης τῆς χειρὸς, ὡς μηδ'
ἐπινοηθῆναι δύνασθαι κατασκευὴν βελτίω ἑτέραν. ἐπεὶ τοί-
-νον ὁ λόγος ἐτελεύτησεν εἰς τὰς τῶν δακτύλων κινήσεις,
ἐπιδείξας πρῶτον μὲν ἑκάστου τὴν χρεῖαν, ἔπειτα δὲ καὶ
-τοὺς ἡγουμένους αὐτῶν τένοντας ἐκ μυῶν φυομένους ἐν κύ-
-κλω τὸν τε πῆχυν καὶ τὴν κερκίδα κατεληφότων ἅμα
-τοῖς ἐν ἄκρᾳ τῆ χειρὸς τοῖς μικροῖς, εὐλογον ἂν εἶη καὶ τῶν
-ἐν τῷδε τῷ γράμματι λεχθησομένων ἀρχὴν ποιησασθαι τὴν
-ἐξηγήσιν τῶν μυῶν. ἑκάστου γὰρ αὐτῶν οὕτως ἐκόσμησεν
-ἡ φύσις, ἐν τε τῷ προσήκοντι καταθεῖσα χωρίῳ, καὶ τὰς
-ἐμφύσεις ἀσφαλεστάτας ἐργασαμένη, καὶ τὰς τελευτὰς οἷ
-χρῆ προσαραγοῦσα, καὶ μέγεθος ἀπονείμασα τὸ προσήκον
-ἀσφάλειαν τε καὶ ἀριθμὸν, [314] ὡς μηδ' ἐπίνοιαν ἀπολεί-
-πεσθαι κατασκευῆς ἀμείνονος. αὐτὰ γὰρ, ἢ ἀπὸ τοῦ
-πλήθους ἄρξωμαι, (καὶ γὰρ δίκαιον, ὅπόσοι τε σύμπαντες

nibus eorum particulis artem quandam mirabilem exprimi: siquidem digitorum numerus, magnitudo, figura constructioque mutua ad totius manus actionem tam commode constituta ostendebatur, ut ne constructio quidem alia melior excogitari possit. Quoniam igitur liber primus in digitorum motibus finit docuitque primum uniuscujusque usum, deinde autem duces eorum tendones a musculis cubitum et radium circulo comprehendentibus et a parvis summae manus ortos, rationi consentaneum fuerit etiam eorum, quae in hoc libro dicenda sunt, principium a musculorum narratione fecisse. Nam unumquemque eorum ita adornavit natura (quippe quem loco constituit idoneo, cuique originem tutissimam effecit, et finem quo oportebat produxit, et magnitudinem praestitit convenientem, et securitatem, et numerum), ut ne constructio melior quidem excogitari queat. Mox enim, ut a multitudine incipiam, (siquidem, ubi, quot omnino

Ed. Chart. IV. [314.]

Ed. Bas. I. (380.)

εἰσι προειπόντα, καὶ καθ' ὃ τι μέρος ἕκαστος αὐτῶν τέτακται, καὶ κίνησιν ἤτινα πεπίστευται, τὰς χρείας ἐφεξῆς διελεθεῖν,) ὁ μὲν ἀριθμὸς ἀπάντων τῶν περὶ τὸν πήχυν τε καὶ ἄκραν τῆν χεῖρα μυῶν εἰς εἰκοσὶ πού καὶ τρεῖς ἐξήκει· ἑπτὰ μὲν ἐν ἄκρῳ τῆ χειρὶ μικροὶ, τοσοῦτοὶ ἄλλοι μεγάλοι, τὴν ἔνδον χώραν τοῦ πήχεως ἅπασαν κατειληφότες, ἑννέα δ' οἱ λοιποὶ τὴν ἔξωθεν ἅπασαν.

Κεφ. β'. Οἱ μὲν οὖν ἐν ἄκρῳ τῆ χειρὶ μύες οἱ μικροὶ τῶν λοξῶν κινήσεων τῆς ἐτέρας ἐξηγοῦνται. τῶν δ' ἔνδον τοῦ πήχεως οἱ δύο μὲν οἱ μέγιστοι κάμπτουσι τοὺς δακτύλους· οἱ δὲ τούτων δεύτεροὶ κατὰ τὸ μέγεθος, δύο καὶ αὐτοὶ τὸν ἀριθμὸν ὄντες, ὅλον τὸν καρπὸν· οἱ λοξοὶ δὲ δύο πρώτην μὲν τὴν κερκίδα, σὺν αὐτῇ δὲ καὶ ὅλην τὴν χεῖρα πρὸς τὸ πρηγὲς σχῆμα περιάγουσι. ὑπόλοιπος δ' ἐξ αὐτῶν ὁ ἕβδομος, ὅσπερ καὶ μικρότατός ἐστι τῶν κατὰ τὸ μήκος ἐκτεταμένων, ὡς μὲν οἱ πρὸ ἡμῶν ἀνατομικοὶ νομίζουσι, κάμπτει καὶ αὐτὸς τοὺς πέντε δακτύλους, ὡς δὲ τὰληθὲς ἔχει, κίνησιν μὲν οὐδεμίαν οὐδενὸς τῶν δακτύλων

sunt, praedixerimus, et qua parte finguli locati, et quis motus cuique sit commissus, aequum erit ufus deinceps pertractare,) numerus omnium cubiti et manus extremae musculorum ad viginti tres pervenit; septem namque parvi sunt in manu extrema; alii totidem magni totam internam cubiti regionem, reliqui novem totam externam occupaverunt.

Cap. II. Parvi itaque manus extremae muscoli duces sunt alterius obliquorum motuum. Eorum vero, qui sunt intra cubitum, duo quidem maximi digitos flectunt; magnitudine autem secundi, duo etiam numero, totum carpum; obliqui vero duo primum quidem radium, cum eo autem et totam manum ad pronam figuram circumagunt. Reliquus vero eorum septimus, qui minimus est eorum, qui in longum extensi sunt, ut quidem superiores anatomici putaverunt, flectit et ipse digitos quinque: re vera autem nullus motus alienus digitorum

Ed. Chart. IV. [314.]

Ed. Bas. I. (380.)

πεπίστευται, θανμαστῆς δέ τινος ἑτέρας ἕνεκα χροείας γέγονεν, ἣν ἐξηγησόμεθα προϊόντος τοῦ λόγου. τῶν δ' ἐκτὸς τοῦ πήχεως ἑνέα μυῶν εἷς μὲν ἐκτείνει τοὺς δακτύλους ἅπαντας πλὴν τοῦ μεγάλου, δύο δ' ἄλλοι τοὺς αὐτοὺς τέταρτας δακτύλους ἐπὶ τὸ πλάγιον ἀπάγουσι, καὶ τέταρτος τις ἄλλος μῦς μόνον τὸν μέγαν δάκτυλον κινεῖ τὴν ἑτέραν κίνησιν τῶν ἐκτὸς δυοῖν τὴν λοξοτέραν, ἄλλος δ' εἷς τὴν ὑπόλοιπον τοῦ μεγάλου δακτύλου, καὶ τὸν καρπὸν ὅλον ἐκτείνει μετρίως. ἰσχυρῶς δὲ τοῦτ' ἐργάζονται περὶ τὸν καρπὸν δύο μῦες ἕτεροι. οἱ δ' ὑπόλοιποι δύο μῦες, ἀναστρέφοντες ἐπὶ τὸ ὑψίον σῆμα τὴν κερκίδα, σὺν αὐτῇ καὶ πᾶσαν τὴν χεῖρα πρὸς αὐτὸ ἀπάγουσι. τὰ μὲν ἐκ τῆς ἀνατομῆς φαινόμενα ταῦτα. διὰ τί δ' ἕκαστον αὐτῶν ἐγένετο, λέγειν ἐπόμενον ἂν εἴη, βραχύ τι πρότερον ἕνεκα σαφηνείας διαστελλαμένους ὑπὲρ τῶν ὀνομάτων, οἷς χρησόμεθα κατὰ τὸν λόγον. τῆς ὅλης χειρὸς εἰς τρία τὰ μεγάλα μέρη τεμνομένης, τὸ μὲν βραχίον, τὸ δὲ πήχης, τὸ δ' ἀκροχει-

ei commissus est, sed alterius cujusquam mirabilis usus gratia factus est, quam procedente sermone enarrabo. Ex iis vero novem musculis, qui in cubiti externa parte sunt, unus quidem digitos omnes praeterquam magnum extendit; duo vero alii eosdem quatuor digitos ad transversum abducunt; quartus autem alius musculus solum magnum digitum movet altero motu externorum duorum, scilicet obliquiori, alius vero unus reliquum motum magni digiti, et carpum totum extendit moderate: valide autem hoc efficiunt circa carpum alii duo muscoli: reliqui vero duo muscoli convertentes ad supinam figuram radium cum eo et totam manum ad eandem abducunt figuram. Quae sane ex anatome apparent, haec sunt. Cur autem singula eorum facta sint, consequens est dicere, ubi pauca quaedam claritatis gratia de nominibus, quibus utemur in hoc sermone, distinxerimus. In tres magnas partes tota manu divisa, una quidem brachium, alia vero cubitus, tertia summa extremitate manus nomi-

Ed. Chart. IV. [514.]

Ed. Basf. I. (380. 381.)

ρον ὀνομάζεται. βραχίονος μὲν οὖν οὐδὲν εἰς τὸν παρόντα λόγον δεόμεθα. πῆγυς δὲ καλεῖται μὲν καὶ τὸ σύμπαν μέλος, ὅσον ἐστὶ μεταξὺ τῆς τε κατὰ καρπὸν καὶ τῆς κατὰ ἀγκῶνα διαρθρώσεως· ἀγκῶν δ' ἐστίν, ἧ ποτε στηριζόμεθα, φησὶν Ἱπποκράτης· ἤδη δὲ καὶ τῶν ὀστέων αὐτοῦ θάτερον τὸ μείζον, οὗ μέρος μὲν ἐστὶ τὸ πρὸς Ἱπποκράτους μὲν ἀγκῶν, ὑπὸ δὲ τῶν Ἀττικῶν ὀλέκρανον ὀνομαζόμενον· ἰδικότερον γὰρ δήπου τοῦτο τὸ ὀστοῦν πῆγυς καλεῖται. καὶ σοὶ τὴν χεῖρα μέσην ὑπτιάν τε καὶ προνή καταστήσαντι τοῦτο μὲν ὑποκείσεται, θάτερον δ' ὀστοῦν τὸ τῆς κερκίδος ἐπικείσεται. καὶ πρὸς τοῦτο τὸ σχῆμα βλέπων τὸ μὲν (381) εἴσω τῆς χειρὸς κάλει, τὸ δὲ ἔξω, καὶ τὸ μὲν ἄνω, τὸ δὲ κάτω. αἱ κυρταὶ δ' ἀποφύσεις τῶν κατὰ τὴν κερκίδα τε καὶ τὸν πῆγυν ὀστέων, αἵπερ ἐν τῷ καρπῷ διαρθροῦνται, καλοῦνται μὲν καὶ αὐτὸ τοῦτ' ἀποφύσεις, ὡσπερ καὶ εἰσι, καλοῦνται δ' ὅτε καὶ κεφαλαὶ καὶ κόνδυλοι. ἐπὶ ταύτῃ τῇ τῶν ὀνομάτων συνθήκῃ μιν θάτοις ἂν ἤδη τὰ προτεθέντα.

natur. Sed de brachio quidem nunc sermo non est habendus. Cubitus vero vocatur totum membrum, quod est inter dearticulationem carpi et ancōnos seu gibbi cubiti medium. Ancōn autem est, cui innitimur, ut ait Hippocrates. Jam autem et ossium cubiti alterum quidem majus (cujus pars est id, quod ab Hippocrate quidem ancōn, ab Atticis vero olecranon vocatur) specialius quidem recte hoc os cubitus seu ulna nominatur. Quod si manum mediam inter pronam et supinam constitueris, hoc quidem subjacebit, alterum vero os radii supereminet. Et ad hanc figuram respiciens hanc quidem internam, illam autem externam partem manus nominato, et hanc quidem superiorem, illam vero inferiorem. Gibbi vero processus ossium radii et cubiti quae carpo dearticulantur, vocantur quidem et hoc ipso apophyses, sicut et sunt, vocantur autem aliquando et capita et condyli *nodive*. Post hanc nominum impositionem jam discas licet ea, quae proposita sunt.

Ed. Chart. IV. [315.]

Ed. Bas. I. (381.)

Κεφ. γ'. [315] Τῶν μὲν δὴ κατὰ τὴν ἄκρην χεῖρα μυῶν εὐσύνοπτος ὁ ἀριθμὸς. ἐκάστου μὲν γὰρ τῶν δακτύλων εἷς ἔστιν ἴδιος μικρὸς, ὡσπερ καὶ πρόσθεν εἴρηται, δύο δ' οἱ τὰ θέναρα καλούμενα γεννῶντες ἐξ ἐπιμέτρου προσέρχονται μέγιστοι τῶν ταύτη μυῶν, δι' οὓς τό τε σαρκῶδες τῆς χειρὸς ὑψηλὸν καὶ τὸ μέσον κοῖλον γίγνεται, καὶ τῶν δακτύλων ἐκάτερος, ὃ τε μέγιστος καὶ ὁ σμικρότατος, ἐπὶ πλείστον τῶν ἄλλων ἀπάγονται. συνεχρήσατο γὰρ οὖν καὶ τούτοις εἰς δέον ἢ φύσις, ἔνεκα μὲν τοῦ σαρκῶδη τε καὶ ὑψηλότερα γενέσθαι τοῦ μέσου τὰ θέναρα τῶν χειρῶν ἐργασαμένη τοὺς μῦς τούτους, ἐπεὶ δὲ ἅπαξ ἐγένοντο, μὴ ἀνασχομένη σάρκας αὐτὰς μόνον ἀργὰς καὶ ἀκινήτους ὑπάρχειν, ἀλλὰ τοῖς παρακειμένοις δακτύλοις κινήσεις τινὰς δι' αὐτῶν ἐμπορισαμένη. καὶ μὴν καὶ ὁ μεταξὺ τοῦ μεγάλου καὶ τοῦ λιγανοῦ μῦς ἔνεκα μὲν τοῦ σαρκῶδες ἐργάσασθαι τὸ ταύτη μέθος τῆς χειρὸς ἐγένετο. συνεχρήσατο δ' ἡ φύσις καὶ τούτῳ πρὸς τὴν τοῦ μεγάλου δακτύλου κίνησιν, ἣν ἐν τῷ προσάγεσθαι τῷ λιγανῷ ποιεῖται γνοῦσα μέντοι,

Cap. III. Eorum certe, qui sunt in extrema manu, musculorum visu facile comprehensibilis est numerus: unicuique enim digitorum unus est proprius parvus, sicut et antea dictum est; duo autem, qui thenara, id est volas, generant, velut redundantes accedunt, maximi eorum qui ibi sunt musculorum, per quos tum carnosa pars manus alta, media vero cava fit, tum digitorum uterque, maximus et minimus, plurimum ab aliis abducuntur. Uta autem simul fuit et his natura ad conveniens, quippe quae, ut volae manuum carnosae et altiores medio essent, hos musculos effecerit, et, ubi semel facti sunt, non toleraverit eos esse carnes solum otiosas et immobiles, sed adjacentibus digitis motus quosdam per eos praebuerit. Quin etiam, qui inter magnum et indicem est musculus, ut manus pars, quae ibi est, carnea esset, factus est: usa autem fuit pariter natura etiam hoc ad magni digiti motum, quem facit, cum adducitur is ad indicem. Sciens tamen, magnum digitum fortioribus ege-

Ed. Chart. IV. [515.]

Ed. Bas. I. (381.)

σφοδρότερον δεισθαι τῶν εἰς τὰ πλάγια κινήσεων τὸν μέγαν δάκτυλον, οὐκ επέτρεψεν αὐτίας μόνοις τοῖς εἰρημένους μυσίν, ἀλλ' ἰσχυροτέρους τέροντας ἀπὸ τῶν κατὰ τὸν πῆχυν μυῶν ἀγαθοῦσα καθήσεν εἰς αὐτόν. οὕτω δὲ καὶ τοῦ μικροῦ δακτύλου τῶν λοξῶν κινήσεων τὴν ἀπάγουσαν αὐτὸν ἀπὸ τῶν ἄλλων οὐκ επέτρεψε τῷ προειρημένῳ μὴ μόνον, τὴν μέντοι προσάγουσαν τῷ μετ' αὐτὸν τεταγμένῳ. καὶ τῶν ἄλλων δὲ τῶν τριῶν τὰς ἀνάλογον αὐτοῖς μόνοις τοῖς κατὰ τὴν χεῖρα μυσίν ἀνέθηκεν, οὐδέν γε σφοδρὸν ἔχειν δεομένας, ὡς ὃ πρόσθεν ἐδήλωσεν λόγος. ὥστ', ἐπεὶ τέταρες μὲν οὗτοι, δύο δὲ οἱ περὶ τὸν μέγαν, ἄλλος δ' εἰς ὃ κατὰ τὸν μικρὸν δάκτυλον, εὐλόγως οἱ πάντες ἐν ἄκρᾳ τῆ χειρὶ γέγονασι μῦες ἑπτὰ, εὐλόγως δὲ καθ' ἕκαστον αὐτῶν εἰς τέρον. οὔτε γὰρ εἰς πλείους ἠδύνατο μερίζεσθαι μικροὶ παντάπασιν ὄντες, οὔτ', εἰ καὶ μείζους ἦσαν, οὕτως εἶχον ἢ θέρσεως ἢ χρείας, ὡς εἰς μίαν ἀνάγεσθαι κορυφὴν πλειόνων κινήσεων ἀρχάς. ἐπὶ μέντοι τῶν ἐκτεινόντων τε καὶ καμπτόντων τοὺς δακτύλους μυῶν, καὶ προσέτι τῶν

re motionibus versus latera, non commisit has folis praedictis musculis, sed fortiores tendones a musculis cubiti adducens in ipsum pollicem inferuit. Ita autem et obliquarum motionum parvi digiti eam, quae abducit ipsum ab aliis, non commisit praedicto musculo foli; quae tamen ipsum adducit, ei, qui post ipsum est locatus, credidit. Aliorum autem trium digitorum motus similiter ipsis folis, qui sunt in manu, musculis mandavit, nihil vehemens habere indigentes, sicut prior sermo monstravit. Quare, cum quatuor quidem sint hi musculi, duo autem praeterea circa magnum, alius vero unus ad parvum, merito omnes summae manus musculi septem sunt facti. Merito autem et ab unoquoque eorum unicus est tendo. Neque enim in plures poterant dividi, parvi omnino quum sint, neque, si essent majores, ita se haberent fitu et usu, ut ad unam reducerentur summitatem multorum motuum principia. In his tamen, qui extendunt et flectunt digitos, musculis, et praeterea in abducentibus

Ed. Chart. IV. [315. 316.]

Ed. Bas. I. (381.)

ἀπαρόντων τοῦ μεγάλου δυνατόν τε ἅμα καὶ χρήσιμον εἶναι τὸ τοιοῦτον ἔδειξεν ὁ ἐμπροσθεν λόγος. ἐπεὶ δ', ὡς καὶ τοῦτο δέδεικται, πρὸς μὲν τὴν ἔκτασιν εἰς ἐκάστῃ δακτύλῳ τένων ἕξαρκεῖ, πρὸς δὲ τὴν κάμψιν ἑτέρου μὲν ἐδεήθησαν τοῦ τὸ πρῶτον τε καὶ τρίτον ἄρθρον κινούντος, ἑτέρου δὲ τοῦ τὸ δεύτερον, εἰς μὲν ὁ ἔξωθεν ἐκτείνων ἅπαντας ἐδημιουργήθη μῦς, οὐχ εἷς δὲ ὁ κάμπτων ἅπαντας, ἀλλ', ὥσπερ οἱ τένοντες ἐγένοντο διττοὶ, οὕτω καὶ οἱ προτεταγμένοι μῦες αὐτῶν εἰσι δύο, μέγιστοι μὲν οὗτοι, διότι καὶ οἱ τένοντες μέγιστοι, πολὺ δ' ἤτιον ὁ ἐκτός, ὅτι καὶ οἱ τοῦτου τένοντες ἐλάττους πολλῶν. δέδεικται δ' ἐν τῷ πρόσθεν λόγῳ περὶ τῆς κατὰ τοὺς τένοντας χρείας. εὐλόγως ἄρα καὶ αὐτῶν τῶν ἐνδον ὁ μὲν τῶν τὸ πρῶτον τε καὶ τρίτον ἄρθρον κινούντων τενόντων μῦς μείζων ἐστὶ, ὁ δὲ τῶν τὸ δεύτερον ἐλάττων πολλῶν· καὶ γὰρ ἁντιαῦθα τοῖς ὄγκοις τῶν τενόντων ἀνάλογόν ἐστι τὸ μέγεθος τῶν μυῶν. ἀλλὰ καὶ ὑπόκειται μὲν ὁ τοὺς μείζους τε καὶ τὴν διττὴν κίνησιν ἐργαζομένους ἀποφύων τένοντας, [316] ἐπίκειται δ'

a magno fieri posse simul et utile hoc ostendit superior sermo. Quoniam autem (sicut et hoc ostensum est) ad extensionem quidem unus tendo unicuique digito sufficit, ad flexionem vero alio quidem indiguerunt, qui primum et tertium articulum moveat, alio autem, qui secundum: unus quidem musculus, qui extrorsum extendit omnes, est creatus, non unus autem, qui flectit omnes, sed, sicut tendones facti sunt bini, sic ante hos positi musculi sunt duo, maximi quidem et ipsi, quia tendones maximi sunt, multo autem minor externus, quoniam et hujus tendones sunt multo minores. Monstratum vero est in praecedenti sermone de tendonum usu. Merito igitur et ex ipsis internis musculus quidem tendonum, qui primum et tertium articulum movent, major est, is vero eorum, qui secundum, minor multo: etenim etiam hic molis tendonum magnitudo musculorum proportione respondet. Et subjacet quidem, qui majores et duplicem motum agentes tendones producit, superjacet autem alter, sem-

Ed. Chart. IV. [516.]

Ed. Bas. I. (381.)

ὁ ἕτερος, ἀεὶ ταῖς πλείοσιν ἐνεργείαις ἢ χρησιμωτέραις τὰ ὑπηρετήσοντα μόρια φρουρούσης ἀσφαλέστερον τῆς φύσεως. οὗτοι μὲν οὖν οἱ δύο μῦες ἀκριβῶς τὴν μέσην κατελήφασιν χώραν, ἐπειδὴ καὶ τὰς κεφαλὰς τῶν καμπτόνων τοὺς δακτύλους τερόντων, ὡς ἐδείκνυμεν ἔμπροσθεν, εἰς τὴν μέσην χώραν ἀνήκειν ἦν ἄμεινον. ἑκατέρωθεν δ' εἷς ἐστὶ κάμπτων τὸν καρπὸν ὑπὲρ ὧν τῆς χρείας ἐροῦμεν, ἐπειδὴν ἐξηγάμεθα τὰς κινήσεις τοῦ καρποῦ. λοιπὸς δ' εἷς ὁ πέμπτος ἐστὶ τῶν κατὰ τὸ μῆκος ἐκτεταμένων μυῶν ἔνδον τοῦ πήγους, ἐπιπολῆς δ' ἅμα καὶ ἰσχνότατος ἀπάντων τῶν προειρημένων μυῶν, ὑπὲρ οὓ πάντες ἡμαρτον οἱ πρὸ ἡμῶν ἀνατομικοὶ, νομίζοντες ὑπ' αὐτοῦ κάμπτεσθαι τοὺς δακτύλους. οὐ μόνον δ' ἐν τούτοις ἡμαρτήκασιν, ἀλλὰ καὶ τοὺς μικροὺς μῦς, ὑφ' ὧν καὶ αὐτῶν ἡ πρώτη διάρθρωσις ἐκάστου δακτύλου κάμπτεται, τελείως ἠγνόησαν, ὡσπερ καὶ ἡμεῖς αὐτοὶ μέχρι πολλοῦ. γεγραμμένοι δ' εἰσὶ σαφῶς ἐν τῇ μυῶν ἀνατομῇ καὶ ταῖς ἀνατομικαῖς ἐγχειρήσεσιν. ἐβουλόμην μὲν οὖν μοι τὸν ἐνεστῶτα λόγον ἰδίᾳ περαινέσθαι χωρὶς τοῦ μεμνησθαι

per natura inservientes pluribus actionibus aut utilioribus partes accuratius custodiente. Hi igitur duo musculi exacte obtinuerunt mediam regionem, quoniam et capita tendonum flectentium digitos, ut monstravimus antea, ad mediam regionem pervenire erat melius. Utrunque vero unus est flectens carpum: de quorum usu dicemus, quando exponemus motus carpi. Reliquus autem unus est quintus extensorum secundum longitudinem musculorum intra cubitum, in superficie simul et tenuissimus omnium praedictorum musculorum; in quo omnes erraverunt, qui ante nos fuerunt anatomici, aestimantes ab eo flecti digitos. Non solum autem in his erraverunt, sed etiam parvos musculos, a quibus et ipsis prima dearticulatio uniuscujusque digiti flectitur, omnino ignoraverunt, sicut et nos ipsi multo tempore. De his scripsi fasius in anatome musculorum et in anatomicis administrationibus. Vellem utique praesentem sermonem seorsum terminare citra mentionem erratorum, sicut a prin-

Ed. Chart. IV. [316.]

Ed. Bas. I. (381.)

τῶν σφαλέντων, καὶ οὕτως ἐξ ἀρχῆς προϋθέμην, ἀλλ' ἐν αὐτῷ τῷ διεξέρχεσθαι ταῦτα παρέστη μοι τῶν ἀναγνωσομένων ὑποψία τις ἐσομένη. περὶ ὧν τοῖς ἔμπροσθεν ἀνατομικοῖς διαφέρομεν, ὡς ἡμῶν ἐσφαλμένων, οὐκ ἐκείνων· εὐλογον γὰρ οἶμαι, τὸν ἕνα νομίζειν ἀγνοῆσαι μᾶλλον, ἢ πάντας τοὺς ἄλλους. ἔτι δὲ μᾶλλον ἀνάγκη συμβῆναι τὴν ὑπόνοιαν ταύτην ἐκείνοις τοῖς ἀνδράσιν, ὅσοι ταῖς ἄλλαις ἡμῶν ἀνατομικαῖς ἐγγειρήσεσιν οὐχ ὠμίλησαν, ἐν αἷς οὐ μόνον ἐπεδείξαμεν, ὅσα κατὰ τὰς ἀνατομὰς ἐσφάλησαν οἱ πρόσθεν, ἀλλὰ καὶ τὰς αἰτίας τῶν σφαλμάτων ἐγράψαμεν, ἅς εἰ μὴ τις φυλάξειτο καὶ νῦν ἀνατέμνειν βουληθεῖς, ὁμοίως ἐκείνοις σφαλῆσεται. καὶ ὅσοι γε θεωροῦσιν ἀνατεμνόντων ἡμῶν τὰ φαινόμενα, μὴ ὅτι τέροντας ἢ κινήσεις τινὰς ἠγνοημένας αὐτοῖς, ἀλλὰ καὶ μῦς ὅλους παραλελειμμένους, ἐκπληττοναί τε καὶ τυφλοὺς ἀποκαλοῦσι τοὺς ἐσφαλμένους τὰ τηλικαῦτα. φέρε γὰρ, ἵνα τᾶλλα παραλείπω τὰ κατὰ τὴν τῆς χειρὸς ἀνατομὴν αὐτοῖς ἀγνοηθέντα, τίς οὐχ ὄρα τῶν ὀφθαλμοῦς ἐχόντων οὐ μόνον ἐκτεινόμενον καὶ

capio proposueram: sed in horum enarratione venit in mentem mihi, lecturis aliquam suspicionem fore, in his, quum ab antiquis anatomicis dissentio, errare me, non autem ipsos; consentaneum enim esse puto aestimare, unum ignorare potius, quam omnes alios. Praeterea autem magis necessarium erit accidere hanc suspicionem viris illis, qui in aliis nostris anatomicis libris non fuerunt versati, in quibus non solum ostendimus, quae in anatomis errarint priores, sed etiam causas errorum scripsimus; quas nisi quis observaverit, et nunc disseccare anatomemque facere voluerit, similiter ut illi decipietur. Et certe quicumque vident ea, quae apparent, nobis disseccantibus, non solum tendones vel motus aliquos ignoratos ab eis, sed etiam totos musculos praetermissos demirantur, caecosque vocant eos, qui erraverunt circa talia. Age igitur (ut alia omittamus, quae in anatome manus ab illis sunt ignorata), quis, nisi caecus, non videt,

Ed. Chart. IV. [316.]

Ed. Bas. I. (581.)

καμπτόμειον ἕκαστον τῶν δακτύλων, ἀλλὰ καὶ πρὸς τὰ πλάγια παραγγόμενον; ἀλλ' ὅμως ἐκεῖνοι τῶν κινούντων αὐτοὺς μνημονεύοντες τενόντων τοὺς ὑφ' ὧν ἐκτείνονται καὶ κάμπτονται λέγουσιν, οὐκ ἐννοήσαντες, ὅτι καὶ τῆς εἰς τὰ πλάγια παραγωγῆς ἀναγκαῖον εἶναι τινὰς ἀρχὰς κινήσεως. ἅρ' ἐτι θαυμάζεις ἢ ἀπιστεῖς, ἠγνοῆσθαι τι τῶν ἀδηλοτέρων ἐν ταῖς ἀνατομαῖς, οἷς μηδὲ τὰ πρὸ τῆς ἀνατομῆς φαινόμενα γινώσκεται; οὗτος μὲν δὴ μοι λόγος κοινὸς ἅπαξ εἰρήσθω νῦν ὑπὲρ ὅλης τῆς πραγματείας, ἵνα μὴ πολλὰκις ἀναγκάζωμαι λέγειν τὰ αὐτά. τὴν γὰρ τῶν ὄντως φαινόμενων ἐν ταῖς ἀνατομαῖς ἐξήγησιν ἡμεῖς ποιούμεθα νῦν, οὐδεὶς τῶν ἔμπροσθεν ἀκριβώσαντος αὐτήν. ὅστις οὖν βούλεται τῶν τῆς φύσεως ἔργων γενέσθαι θεατῆς, οὐ γὰρ τοῦτον ἀνατομικαῖς βίβλοις πιστεύειν, ἀλλὰ τοῖς ἰδίοις ὀμμοῖσιν, ἢτοι πρὸς ἡμᾶς ἀφικόμενον, ἢ τινὲ τῶν ἡμῶν ὁμιλησάντων συγγινόμενον, ἢ αὐτὸν ἐφ' ἑαυτοῦ φιλοπόνως γυμναζόμενον ἐν ταῖς ἀνατομικαῖς ἐγχειρήσεσιν.

non solum tendi et flecti quemque digitorum, sed etiam ad latera accedere? Sed tamen illi mentionem facientes moventium digitos tendonum eos, a quibus extenduntur hi et flectuntur, recensent, non intelligentes, traductionis ad transversa necesse esse aliqua quoque principia motus existere. Num igitur adhuc miraris, aut non credis, aliquid eorum, quae sunt obscuriora in anatomis, ignoratum fuisse ab iis, quibus ne ea quidem, quae ante anatomen apparent, noscuntur? Haec igitur oratio communis semel nunc mihi dicta sit pro toto hoc opere, ne cogar identidem dicere eadem. Expositionem enim facimus nunc eorum, quae vere apparent in anatomis, quam nemo superiorum diligenter pertractavit. Quicumque igitur vult operum naturae esse contemplator, non oportet eum anatomicis libris credere, sed propriis oculis, aut ad nos accedere, aut cum aliquo eorum, qui nobiscum versati sunt, aut ipsam per se diligenter exerceri, anatomis

Ed. Chart. IV. [516. 517.]

Ed. Bas. I. (381. 582.)

ἔστ' ἂν δ' ἀναγινώσκη μόνον, ἀπάσι τοῖς ἐμπροσθεν ἀνατομικοῖς ἡμῶν πιστεύσει μᾶλλον, ὅσῳ καὶ πλείους εἰσίν.

Κε φ. δ'. [317] Ἀλλ' ὅθεν γε ὁ λόγος ἀπειράπετο, περὶ τοῦ κατὰ τὸ δέγμα τῆς χειρὸς ἐντὸς ἐπιπολῆς φαινομένου (382) μὴ ἀναλαβόντες εἶπωμεν, ὃν οὐδεὶς ἔγνω τῶν ἀνατομικῶν, παντὶ τῷ ψιλῷ καὶ ἀτρέγγῳ κατὰ τὸ ἐνδον ὑποπεφυκῶτα χειρῶν οὐ φαύλων ἐνεκεν, ὡς ὀλίγον ὕστερον ἐρῶ, τὸν περὶ τῶν τοῦς δακτύλους κινούντων ἀπάντων μῶν συμπερανάμενος λόγον. ἔσωθεν μὲν γὰρ, ὡς εἴρηται, δύο εἰσὶ μόνον, τέταρες δ' ἔξωθεν, ὁ μὲν ἐκτείνων τοὺς τέταρας δακτύλους, ἀπάντων μέσος εὐλόγως γενόμενος, ὡς ἀπεδείξαμεν. ἄλλοι δ' ἐκατέρωθεν αὐτοῦ δύο μῆες· ὑποκείμενος μὲν αὐτοῖς κάτωθεν ὁ τῶν δύο τῶν μικροτάτων τῆς εἰς τὸ πλάγιον ἐξηγούμενος κινήσεως, ἀπτόμενοι δὲ τούτου δύο ἕτεροι συμφυεῖς ἀλλήλοις κατὰ τι καὶ διὰ τοῦτο τοῖς ἀνατομικοῖς εἰς εἶναι νομισθέντες. ἐκρύονται δ' ἐκ μὲν θατέρου δύο τένοντες, ἐπὶ δύο δακτύλους ἰόντες,

manu obeundis. Quamdiu autem legerit solum, omnibus me prioribus anatomicis credet eo magis, quo etiam plures sunt.

Cap. IV. Sed eo, unde sermo abiit, redeuntes de musculo, qui ad cutim manus internae apparet in superficie, dicamus; quem nullus anatomicorum cognovit subnatum in tota nuda et depili interna parte usuum non contemnendorum gratia, quos paulo post dicam, postquam eum, qui de omnibus musculis moventibus digitos est, finiero sermonem. Intrinsecus enim, ut dictum est, duo sunt soli, quatuor vero extrinsecus. Is quidem, qui extendit quatuor digitos, omnium medius convenienter factus est, sicut monstravimus. Alii autem duo musculi sunt ex utraque ipsius parte; suppositus quidem ipsi inferne is, qui duobus minimis dux est motionis ad latera. Contingunt autem hunc alii duo connexi invicem quadantenus, et propterea eos anatomici unum esse putaverunt. Enascuntur autem ex altero quidem duo tendones ad duos

Ed. Chart. IV. [517.]

Ed. Bas. I. (582.)

εἷς ἐφ' ἑκάτερον, ὃ μὲν ἐπὶ τὸν μακρότατον τε τῶν μῆκει καὶ τῇ τάξει μέσον, ὃ δ' ἐπὶ τὸν λαγανόν· ἐκ δὲ θατέρου πρὸς τὸν μέγιστον δακτύλον, ὃν δὴ καὶ ἀντίχειρα προσαγορεύουσιν, εἷς ἐκφυόμενος ἐμβάλλει τένων. οὗτοι πάντες οἱ μῆκες εἰς τὸ πλάγιον ἀπάγουσι τοὺς δακτύλους, εὐλογώτατα ταχθέντες ἐπὶ τοῦ πήγματος. ὥσπερ γὰρ ὁ τῆς εὐθείας ἡγούμενος τοῖς τέτταρσιν ἐκτάσεως ἐν τῷ μέσῳ χωρίῳ τέτακται, κατὰ τὸν αὐτὸν λόγον οἱ τὴν λοξὴν κίνησιν κινουῦντες ἐν ἐκείνοις τοῖς μέρεσιν εἰσιν, εἰς ἃ μέλλουσιν ἄξειν αὐτούς· ὅπερ, οἶμαι, καὶ μέγιστόν ἐστι τεκμήριον ἀκριβοῦς τέχνης. οὐ γὰρ ἐκ τῶν πλησίον, ἀρογοῦ δίκην δημιουργοῦ, τὴν ἀρχὴν τῆς κινήσεως ἢ φύσιν ἐποιήσατο ταῖς εἰς τὸ πλάγιον ἐπιστροφαῖς τῶν δακτύλων, ἀλλ' ἐκ τῶν ποδῶν μὲν, ἐπιτηδειότερον δ' εἰς τὴν ἐνέργειαν. ἢ γοῦν ἀρχὴ τοῦ μεγάλου δακτύλου πλησίον ἐστὶ τῆς κερκίδος, ὡς ἀπτεσθαι σχεδόν, ἀλλ' ὁμῶς ὁ κινῶν αὐτὸν μῆς ἐκ τοῦ πήγματος ἐκπέφυκεν. ὡσαύτως δὲ καὶ ὁ τοὺς ἐφεξῆς αὐτῶν δύο δακτύλους ἐπιστρέφων εἰς τὸ πλάγιον, τοῦμπα-

digitos venientes, singuli quidem ad singulos, unus quidem ad longissimum, longitudine et ordine medium, alter vero ad indicem; ex altero autem ad maximum digitum (quem etiam pro manum vocant) unus enascens pervenit tendo. Hi musculi omnes in obliquum ducunt digitos, convenientissime locati in cubito: sicut enim ille, qui est rectae extensionis dux quatuor digitis, in media regione locatus est, eadem ratione, qui obliquum motum faciunt, in illis partibus sunt, ad quas ipsos ducturi sunt; quod, ut puto, maximum est indicium exactissimae artis: non enim a propinquis, instar defidis opificis, principium motus fecit natura ad latus conversionibus digitorum, sed a longinquiribus quidem, magis idoneis autem ad hanc actionem. Principium denique magni digiti prope radium est, adeo ut eum fere attingat: sed tamen movens ipsum musculus a cubito processit. Similiter et musculus, a quo digiti duo alii hunc sequentes convertuntur ad obliquum, contra ac ille, qui totum car-

Ed. Chart. IV. [317.]

Ed. Bas. I. (382.)

λιν τῷ τὸν καρπὸν ὄλον ἀναστρέφοντι· τὴν ἀρχὴν γὰρ
 ἐκεῖνος ἀπὸ τοῦ τῆς κερκίδος ὀστοῦ ποιησάμενος, εἰς τὴν
 πρὸ τοῦ λιχανοῦ τε καὶ μέσου χώραν ἐμβέβληκε μικρῶ τέ-
 νοντι. καὶ σοι πάρεστι θεάσασθαι τῷ Χ γράμματι παρα-
 πλησίαν ἀποτελουμένην τὴν θέσιν αὐτῶν. οἷαν γὰρ ἐμελ-
 λεν ἐργάζεσθαι κίνησιν ἐκάτερος, τοιαύτην ἐξ ἀρχῆς ἔσχε
 τὴν θέσιν. ἔτι δ' ἀκριβέστερον ὑπὲρ τοῦ λεγομένου πει-
 σθήσῃ τοὺς τὸν καρπὸν κινούντας ἅπαντας θεασάμενος
 μῦς, ὑπὲρ ὧν ἔξῃς δίδειμι, τὸν ὑπόλοιπον ἔτι τένοντα τοῦ
 μεγάλου δακτύλου προσθείς, ὡς μηδὲν ὑπολείπεσθαι τῶν
 κατ' αὐτούς. ὅτι μὲν οὖν ἄμεινον ἦν τῷ μεγάλῳ, τὴν
 ἀκριβῶς μέσῃν ἔκτασιν ὑφ' ἑνὸς ἀποτελουμένην τένοντος μὴ
 λαβεῖν, ἀλλ' ἐκ δυοῖν λοξῶν γενομένην, ἐμπροσθεν εἶρηται.
 λελεκται δ' ἄρτι καὶ ὁ πρὸς τὸν λιχανὸν ἐπιστρέφων αὐ-
 τὸν ὁποῖός ἐστι τένων τε καὶ μῦς. ὁ δ' ὑπόλοιπος, ὁ ἀπά-
 γων αὐτὸν ἀπὸ τοῦ λιχανοῦ, κοινήν μὲν ἔχει τὴν κεφαλὴν
 τῷ τὸν καρπὸν ὄλον ἐπὶ τὸ ὑπτίον ἀναστρέφοντι τένοντι·
 στρογγύλος δ' ἐπιπέφυκεν, ὥσπερ τις τόπος ἅπαντι τῷ

pum invertit; principium enim ille ab osse radii faciens
 ad regionem, quae est ante indicem et medium, immit-
 titur parvo tendone. Et tibi licet videre X Graecae lit-
 terae similem effectam posituram eorum: qualem enim
 motum editurus erat uterque, talem a principio habuit
 posituram. Adhuc autem facilius, quod dicitur, credes,
 si omnes moventes carpum musculos videris; de quibus
 postea percurram, reliquum adhuc tendonem magni digiti
 ubi adjecero, ut nihil ad eos quod pertineat relinquatur.
 Quod certe melius fuit magno mediam omnino extensi-
 onem, quae ab uno tendone perficitur, non suscipere,
 sed eam, quae ex duobus obliquis fit, ante dictum est.
 Dictum autem nuper etiam fuit, qualis sit et tendo et
 musculus, qui indicem versus magnum ipsum vertit.
 Reliquus vero, qui abducit eum ab indice, commune
 quidem habet caput cum tendone, qui carpum totum ad
 supinum vertit: teres autem innatus est, velut firmamen-

Ed. Chart. IV. [317. 318.]

Ed. Bas. I. (382.)

δακτύλῳ μέχρι τῆς ἐσχάτης φάλαγγος ἐκτεταμένος. ὁ δὲ τῆς μὲν αὐτῆς αὐτῷ κεφαλῆς ἐκπεφυκὼς, εἰς δὲ τὸ πρὸ τοῦ μεγάλου δακτύλου μέρος τοῦ καρποῦ πλατὺς ἐμφυόμενος, ἀναστρέφει πρὸς τὸ ὑπτιον ἄκραν τὴν χεῖρα. [318] τῶν γὰρ τοῦ καρποῦ κινήσεων τεττάρων οὐσῶν, ἐκτάσεώς τε καὶ κάμψεως, τῆς ἐπὶ τὸ πρηνὲς περιαγωγῆς, τῆς ἐπὶ τὸ ὑπτιον, δύο μὲν ἐξηγοῦνται τένοντές τε καὶ μύες τῆς κάμψεως, δύο δ' ἄλλοι τῆς ἐκτάσεως· οἱ δ' αὐτοὶ οὗτοι καὶ τὰς εἰς τὸ πλάγιον ἐπιστροφὰς ἑνθμίζουσι, συνεπιλαμβάνοντιός τι τῷ πρηνεῖ σχήματι πέμπτου μυός, ἔξωθεν μὲν τοῦ πήχεως τεταγμένου, τελευτῶντος δ' εἰς μέσον μάλιστα τὸ μετακάρπιον διπλῶ τένοντι. τῶν μὲν οὖν καμπτόνων τὸν καρπὸν τενόντων, ἔνδοθεν δηλονότι τοῦ πήχεως τεταγμένων, ὁ μὲν ἕτερος εἰς τὴν ὑπὲρ τὸν μικρὸν δάκτυλον, ὁ δ' ἕτερος εἰς τὴν ὑπὲρ τὸν μέγαν χώραν ἐμβάλλει. καὶ τῶν ἐκτεινόντων δ' ἑκάτερος ὡσαύτως, ἔξωθεν δηλονότι τοῦ πήχεως τεταγμένου, ὁ μὲν ὑπὲρ τὸν μικρὸν, ὁ δὲ ὑπὲρ τὸν μέγαν δάκτυλον ἐμφύεται. εἰ μὲν δὴ ἀμφότεροι ταθεῖεν,

tum quoddam, toti digito usque ad ultimam aciem extensus. Qui autem ab eodem capite processit et ad partem carpi, quae est ante magnum digitum, latior inferitur, vertit ad supinum summam manum. Quatuor enim cum sint motus carpi, scilicet extensio, flexio, ad pronum circumductio et ad supinum, duo quidem tendones et musculi sunt duces flexionis, duo autem alii extensionis: hi vero ipsi etiam laterales conversiones concinnant, ad pronam figuram simul adjuvante quidpiam quinto musculo, in externa quidem cubiti regione locato, definente autem in medium potissimum metacarpium per duplicem tendonem. Flectentium igitur carpum tendonum, in interna videlicet parte cubiti locatorum, alter quidem ad eam, quae supra parvum digitum, alter autem ad eam, quae supra magnum est, regionem pervenit. Ad eundem vero modum et ipsorum extendentium uterque, externa videlicet parte cubiti locatus, hic quidem supra parvum, alter autem supra magnum digitum inferitur. Si utri-

Ed. Chart. IV. [318.]

Ed. Bas. I. (382.)

κάμπτουσι μὲν οἱ ἐντός, ἐκτείνουσι δὲ οἱ ἐκτός ἄκραν τὴν
 χεῖρα. διατέρου δ' αὐτῶν τεινομένου, τοῦ μὲν κατὰ τὸν
 μέγαν δάκτυλον ἐντός, ἢ τοῦ κατὰ τὸν μικρὸν ἐκτός, ἐπὶ
 πρᾶνές ἀτρέμα πως ἢ χεῖρ περιάγεται· τοῦ δὲ κατὰ τὸν
 μικρὸν ἐντός, ἢ τοῦ κατὰ τὸν μέγαν ἐκτός, ἐπὶ τὸ ὑπίον.
 εἰ δ' ἅμα ταθεῖεν, ὅ τε κατὰ τὸν μέγαν ἐντός καὶ ὁ κατὰ
 τὸν μικρὸν ἐκτός, οὐκέτ' ἀτρέμα, ἀλλ' ἐπὶ πλείστον οὕτως
 ἐπὶ τὸ πρᾶνές ἢ χεῖρ περιάγεται· κατὰ ταῦτα δὲ καὶ τοῦ
 κατὰ τὸν μικρὸν δάκτυλον ἐντός ἅμα τῷ κατὰ τὸν μέγαν
 ἔξωθεν ταθέντος, ἰκανῶς ἢ χεῖρ ὑπτία γίνεται. ἐπεὶ δ'
 εἰς τὰς κατὰ τὸν βίον ἐνεργείας χρησιμώτατόν ἐστι μακροῦ
 τὸ πρᾶνές σχῆμα μυχθὲν τῇ κατὰ τὸν καρπὸν ἐκτάσει, καὶ
 διὰ τοῦτο δεῖ πλεονεκτεῖν αὐτὸ τοῦ ὑπίου, τὸν πέμπτον
 τένοντα τὸν διπλοῦν, τῆς εἰς τοῦτο περιστροφῆς ἡγησόμε-
 νον, ἢ φύσις προσέθημεν, ἀρχόμενον μὲν ἀπὸ τοῦ κατὰ τὴν
 κερκίδα μῦος, ἐμφυόμενον δὲ εἰς τὴν ὑπὲρ τὸν μέσον τε

que quidem tenfi fuerint simul, flectunt quidem interni,
 extendunt autem externi summam manum. Tenfo vero
 alterutro ipsorum, altero quidem, qui ad magnum digi-
 tum parte interna, altero autem, qui ad parvum parte
 externa est, ad pronum sensim quodammodo manus cir-
 cumducitur; eo vero, qui ad parvum digitum, tenfo in-
 trinfecus, vel eo, qui ad magnum est, extrinfecus, ad su-
 pinum. Si vero simul tenfi fuerint, et qui ad magnum
 digitum intrinfecus est, et qui ad parvum extrinfecus,
 non amplius sensim, sed quamplurimum sic ad pronum
 manus circumagitur: ita autem et eo, qui ad parvum
 digitum intrinfecus simul cum eo, qui ad magnum ex-
 trinfecus est, tenfo, admodum manus supina fit. Quia
 vero ad vitae nostrae actiones utilissima est prona figura
 mixta extensioni ad carpum, ob idque oportet ipsi plus
 esse, quam supinae, quintum tendonem illum duplicem
 natura apposuit, ad eam figuram circumversionis ducem,
 orientem quidem a radii musculo, insertum autem ad
 eam metacarpii regionem, quae est supra medium digi-

Ed. Chart. IV. [518.]

Ed. Bas. I. (382.)

καὶ τὸν λιγανὸν δακτύλον χώραν τοῦ μετακαρπίου. τί δὴ ποῦ οὖν οὐχ ἐνί τένοντί τε καὶ μὲν τὴν ἔκτασιν ἢ τὴν κάμψιν ἐπέτρεψε τῆς χειρός; εἴτι γὰρ τοῦτ' ἐνδεῖν οἶμαι τῶ παρόντι λόγῳ. ὅτι πρῶτον μὲν οὐτ' ἂν ἀκριβῆ τῆς διαρθρώσεως ὄλης, οὐδ' ἐδραΐαν εἰς ἣν ἐποιεῖτο τὴν κάμψιν, ἀλλ' εὐπερίσπετον τε καὶ χαλαράν· ὡς δὲ νῦν ἔχει τῆ χειρὶ, τελείως ἐδραΐα τε καὶ ἀσφαλῆς ἐστι. ἔπειτα δὲ οὐδὲ σχολάζουσαν ἂν εἴτι εἶχε τὴν μέσην χώραν, ἐν ἣ πάντως ἕνα γε αὐτὸν ὄντα τετάχθαι ἔχρη· ἐφθασε γὰρ ἐνδοθεν μὲν ὑπὸ τῶν καμπτόντων τοὺς δακτύλους, ἔξωθεν δὲ ὑπὸ τῶν ἐκτεινόντων αὐτὴν κατειληφθαι. καὶ τρίτον ἐπὶ τοῖς εἰρημένοισ ἐτέρων ἂν ἐδέησεν αὐτῇ τένόντων, τῶν τὰς εἰς τὰ πλάγια περιστροφὰς ἐργασομένων. ἀλλὰ νῦν γε, διττῶν γενομένων τῶν ἐκτεινόντων καὶ καμπτόντων, εὐθύς μὲν καὶ τὰς ἄλλας κινήσεις δι' αὐτῶν τῆς χειρός ἔχομεν, οὐκ ἀποροῦμεν δ' οὐδὲ τῆς θύσεως τῶν ἐργαζομένων αὐτὰς μυῶν, ἐνεργοῦμέν τε πολλῶ μᾶλλον οὕτως, ἰσχυρότερόν δ' ἅμα καὶ ἀσφαλέστερον, ἢ εἰ ἐκείνως ἐγεγόνεισαν· ὧν ἀπάντων

tum et indicem. Cur igitur non uni tendoni et musculo tensionem vel flexionem ipsius manus commisit? adhuc enim puto hoc praesenti deesse sermoni. Quoniam primum quidem, si unus esset, neque exactam totius dearticulationis neque firmam faceret flexionem, sed facile circumversatilem et laxam: ut autem nunc se habet manus, perfecte firma et tuta est. Deinde autem ne vacuam quidem amplius habebat mediam regionem, in qua omnino, unus si esset, ipsum locatum oportebat: jam enim introrsum quidem a flectentibus digitos, extrorsum autem ab extendentibus occupata esset. Tertio denique praeter praedicta aliis indigeret tendonibus, ad latera conversiones facientibus. Sed nunc demum, duplicibus factis iis, qui extendunt et flectunt, mox quidem ab eis et alios motus manus habuimus, non caremus autem neque positura edentium eos motus musculorum, agimusque ita multo validius et tutius, quam si illo modo facti fu-

Ed. Chart. IV. [318. 319.]

Ed. Bas. I. (382. 383.)

ἔδει. χρῆ δὲ προσέχειν ἐνταῦθα τὸν νοῦν τῷ λόγῳ καὶ διορίζειν τὰς τοῦ καρποῦ κινήσεις τῶν ὅλου τοῦ πήχεως. εἰσι γὰρ δὴ κακείνῳ τέσσαρες κινήσεις, ἀνάλογον ἔχουσαι ταῖς κατὰ τὸν καρπὸν, ὑπὲρ ὧν ἐπὶ πλέον μὲν ἐξῆς εἰρήσεται. τὸ δὲ νῦν εἶναι, τοσοῦτον χρῆ γινώσκειν ὑπὲρ αὐτῶν, ὡς, εἰ καὶ τελέως ἀκίνητον φυλάττοι τις ἄκραν τῆν χεῖρα, σαφῶς ὄψεται τὰς τέσσαρας τοῦ πήχεως κινήσεις ὑπὸ τῶν πρὸς τὸν βραχίονα διαρθρώσεων ἐπιτελουμένων. καὶ γὰρ ἐκτεινόμενον καὶ καμπτό[319]μένον καὶ περιεγόμενον ἐπὶ τε τὸ πρᾶν καὶ τὸ ὑπτίον ἴδοις ἂν αὐτὸν ὅλον, ἀτρεμούσης ἄκρας τῆς χειρός. ἀλλὰ τὴν μὲν ἔκτασιν τε καὶ κάμψιν ἢ τοῦ πήχεως πρὸς τὰ μέσα τοῦ βραχίονος ἐργάζεται διαρθρώσεις, τὴν δ' εἰς τὰ πλάγια περιεγωγὴν ἢ τῆς κερκίδος πρὸς τὴν ἐκτὸς αὐτοῦ κεφαλὴν. οἱ δ' ἐπιτεταμένοι ταῖς διαρθρώσεσιν ἐκατέρωθεν μύες οἳ μὲν καὶ ὅσοι εἰσι καὶ πηλίκοι, προῖάν ὁ λόγος ἐξηγήσεται κατὰ τὸν οἰκεῖον καιρὸν. ἐν δὲ τῷ παρόντι τό γε τοσοῦτον χρῆ (383) γινώσκειν, ὡς οἱ μὲν ἐκτεινοντές τε καὶ κάμπτοντες

issent; quae omnia erant necessaria. Oportet autem huic fermoni mentem adhibere et distinguere carpi motus a motibus totius cubiti: sunt enim et huic quatuor motus, proportionem respondentem motibus carpi, de quibus postea fusius dicetur. Nunc autem tantum scire oportet de iis, quod, si omnino immobilem tenuerit quis summam manum, manifeste videbit quatuor cubiti motus ab iis, quae ad brachium sunt, dearticulationibus fieri. Etenim extendi et flecti et circumduci ad pronum et supinum videbis totum cubitum, quiescente summa manu; sed extensionem quidem et flexionem cubiti dearticulatio, quae est ad media brachii, efficit, circumductionem vero ad latera dearticulatio radii ad externum ejus caput. Superfenti vero dearticulationibus utrique musculi quales sint et quot et quam magni, procedens sermo proprio loco exponet. In praesenti vero tantum oportet cognoscere, quod, qui extendunt et flectunt cubitum, in

Ed. Chart. IV. [319.]

Ed. Baf. I. (383.)

τὸν πῆχυν ἐπὶ τοῦ βραχίονός εἰσιν, οἱ δὲ περιστρέφοντες ἐπ' αὐτοῦ τοῦ πῆχεως, λοξοὶ μὲν, ὅτι καὶ ἡ κίνησις, ἢ δημιουργοῦσι, λοξή, καθήκοντες δ' εἰς τὸ τῆς κερκίδος ὄστρον, ὅτι τῆς τούτου πρὸς τὸν βραχίονα διαρθρώσεως ἢ τοιαύτη κίνησις ἔργον ἐστί. εἰρήσεται μὲν καὶ περὶ τούτων ἐξῆς· ἐμνημονεύσαμεν δὲ αὐτῶν καὶ νῦν, ὅτι μοι προὔκειτο τοὺς κατὰ τὸν πῆχυν ἅπαντας ἐξαριθμῆσασθαι μῦς. καὶ δὴ φαίνονται προσηκόντως ἐννέα μὲν ἔξωθεν, ἑπτὰ δ' ἔνδοθεν γεγυῖαι, ἑκατέροις αὐτῶν προσιόντων διττῶν τούτων μυῶν, ὑπὲρ ὧν νῦν δὴ πέπαυμαι λέγων, ὥσθ' οἱ λοιποὶ μῦες οἱ κατὰ τὸν πῆχυν, οἱ τῆς ἄκρας χειρὸς ἔνεκα γεγυῖαι, ἑπτὰ μὲν ἔξωθεν εἰσι, πέντε δ' ἔνδοθεν· οὓς καὶ διὰ βραχέων αὐθις ἐν κεφαλαίῳ ἐπέλθειν ἄμεινον, ἢ ἐμνημόνευτος ὁ περὶ τῆς χρείας αὐτῶν γένηται λόγος.

Κεφ. ε'. Ὁ μὲν δὴ μέγιστος ἅπαντων, ὁ τὸ πρῶτον καὶ τὸ τρίτον ἄρθρον ἐκάστου τῶν δακτύλων κάμπτων, εἰθὺς κατὰ τὸ μήκος τῆς ὅλης χειρὸς ἐκτέταται, τὴν μέσην

brachio sunt; qui vero circumvertunt, in ipso cubito; obliqui quidem, quoniam et motus, quem efficiunt, est obliquus, pervenientes autem ad radii os, quoniam hic motus est actio dearticulationis hujus ossis, quæ ad brachium est. Dicitur autem et de his postea. Memini autem et nunc eorum, quoniam mihi propositum erat omnes musculos, qui sunt in cubito, numerare. Apparent enim convenienter novem quidem externi, septem autem interni, in utrosque ipsorum advenientibus his duplicibus musculis, de quibus nunc dicere desii. Itaque reliqui musculi cubiti, extremæ manus gratia facti, septem quidem sunt externi, quinque autem interni; quos etiam paucis in summam collectos rursus percurrere est melius, ut facile recordari queas sermonis, qui de eorum usu traditus est.

Cap. V. Maximus igitur omnium, qui primum et tertium articulum uniuscujusque quatuor digitorum flectit, mox secundum longitudinem totius manus extensus est,

Ed. Chart. IV. [519.]

Ed. Baf. I. (383.)

χώραν τὴν ἐντὸς τοῦ πήγους ἅπασαν καταλαμβάνων. ὁ δ' ἐπικείμενός τε καὶ συμφυῆς αὐτῷ τοῖς τέτταρσι δακτύλοις ἀποστέλλει τένοντας, οὓς εἰς τὸ δεύτερον ἄρθρον ἐλέγομεν ἐμφύεσθαι. τρίτος ἐπὶ τούτοις κατὰ τὸ μήκος τῆς ὅλης χειρὸς ὁμοίως τοῖς προειρημένοις πεφυκᾶς, ὑπ' αὐτῷ τῷ δέσματι κείμενος, εἰς πᾶν διασπείρεται τὸ τῆς ἄκρας χειρὸς ἐνδοθεν δέσμα. οὗτοι μὲν οὖν οἱ τρεῖς τὴν μέσην χώραν ἐπέχουσιν· οἱ λοιποὶ δὲ δύο τούτων ἐκατέρωθεν, οἱ μικροὶ μύες. οἱ δ' αὐτοὶ κάμπτουσι τὸν καρπὸν, ὁ μὲν κατὰ τὸν μικρὸν, ὁ δὲ κατὰ τὸν μέγαν ἐμφυόμενος δάκτυλον. τῶν δ' ἔξωθεν τοῦ πήγους ὁ μὲν ἐκτείνειν τοὺς τέτταρας δακτύλους ἐπιπολῆς ὑπ' αὐτῷ τῷ δέσματι τέταται, τὴν δὲ μέσην μάλιστα παντὸς τοῦ κόλου χώραν κατεληφώς· ἕτεροι δ' ἐπ' αὐτῷ τῆς μέσης χώρας ἀποχωροῦντές τε καὶ λοξοῦμενοι, τοῖς τρισὶ μὲν τοῖς μείζοσι δακτύλοις οἱ δύο, τοῖς δ' ὑπολοίποις δύο τοῖς ἐλάττοσιν ὁ λοιπὸς ἀποφύσεις πέμπει. τῶν δὲ καταλοιπῶν τριῶν ὁ μὲν ἐπὶ τοῦ πήγους ἐκτείνειν ἐλέχθη τὸν καρπὸν ἀπλῶ τένοντι· οἱ δ' ἐπὶ τῆς κερκίδος, ὁ μὲν

mediam regionem internam cubiti totam occupans. Qui vero superjacet et connatus est ei, quatuor digitis mittit tendones; quos ad secundum articulum inferi dicebamus. Tertius autem post hos secundum longitudinem totius manus similiter praedictis productus, sub ipsa cute situs, per totam disseminatur internam cutim extremae manus. Hi igitur tres mediam regionem obtinent; reliqui vero duo parvi musculi ex utraque horum parte (ipsi autem iidem flectunt carpum), hic quidem ad parvum, ille vero ad magnum digitum inferitur. Exteriorum vero cubiti musculorum, qui quidem extendit quatuor digitos, in superficie sub ipsa cute locatus est, mediamque maxime totius membri regionem obtinet. Alii vero post eum, a media regione discedentes ad obliquum, tribus quidem majoribus digitis duo, reliquis vero duobus minoribus reliquis propagines mittit. Reliquorum vero trium unus quidem, qui in cubito est, extendere carpum simplici tendone dictus est; qui autem sunt in

Ed. Chart. IV. [319. 320.]

Ed. Bas. I. (383.)

τὸν κόνδυλον αὐτῆς ὑπερβαίνων λοξὸς δίκρως γενόμενος ἐκτείνει θ' ἅμα τὸν καρπὸν καὶ τὸν μέγαν δάκτυλον ἀπάγει τῶν ἄλλων· ὁ δ' ἔξωθεν ἐπιβεβλημένος, ὃν εἰς τὸ πρὸ τοῦ λυγανοῦ τε καὶ μέσου δακτύλου καθήκειν ἔφην μετακάρπιον, ἐπὶ τὸ πρῶτον ἄκραν τῆν χεῖρα περιάγει ἐκτείνει τε τὸν καρπόν.

Κε φ. ε'. [320] Κατάλοιπον οὖν ἐστὶ τὸν ὑποπεφυκότα τῷ δέσματι τῆς χειρὸς ἔσωθεν ἐξηγήσασθαι τένοντα, τὴν μὲν ἐκφύσιν ἐκ τοῦ μέσου μυὸς ἔχοντα τοῦ εὐθέος, ὃς ἐλάτιον μὲν ἐστὶ τῶν ἄλλων μυῶν τῶν τετάρων, ὅτι μηδέ τινα κινεῖ διάφθρῳσιν, ἐπιπολῆς δ' ὑπὸ τῷ δέσματι τέταται, τὴν μέσην τοῦ κώλου χώραν κατειληφώς. ἀποφύεται μὲν οὖν ὁ τένων αὐτοῦ, πρὶν ἐπὶ τὴν τοῦ καρποῦ διάφθρῳσιν ἀφιέσθαι, πλατύνεσθαι δ' ἄρχεται κατ' ἐκείνην πρῶτον, ἐντεῦθεν τε φαίνεται καθάπερ τι δεύτερον δέσμα λευκὸν καὶ ἀναιμον ὑποτεταμένον ἅπαντι τῷ δέσματι κατὰ τὴν ἄκραν χεῖρά καὶ τοὺς δακτύλους. τὸ μὲν οὖν ἄλλο δέσμα τὸ περὶ τῷ παντὶ σώματι δέρεσθαι δύναται· διόπερ, οἶμαι,

radio, alter quidem condylum ejus transcendens obliquus, in duo divisus, extendit simul carpum et magnum digitum abducit ab aliis; reliquus autem extrinsecus incubans (quem ad id metacarpii, quod ante indicem et medium digitum est, pertingere dixi) ad pronum summam manum circumducit extenditque carpum.

Cap. VI. Reliquum igitur est tendonem sub interna cute manus natum narrare, exortum quidem ex medio musculo recto habentem, qui minor quidem est aliis muscularis quatuor, quoniam nullam movet dearticulationem, in superficie autem sub cute locatus est, mediam membri regionem occupans. Enascitur autem tendo ab eo, antequam ad carpi dearticulationem perveniat; dilatari autem incipit ad illam primum; indeque apparet is, velut quaedam cutis secunda alba et exanguis, sub tota cute extensus manus summae et digitorum. Alia siquidem cutis, quae ambit totum corpus, excoriari potest, et pro-

Ed. Chart. IV. [320.]

Ed. Bas. I. (383.)

καὶ ὠνομάσθαι φασὶν οὕτως αὐτό· τὸ δ' ἐν ἄκροις ταῖς
 χερσὶν ἔνδον, ὑπὲρ ὧν νῦν ὁ λόγος, ὡσαύτως δὲ καὶ τὸ
 κάτω τῶν ποδῶν, ἐπι δὲ καὶ τὸ κατὰ μείωπόν τε καὶ ὀλί-
 γου δεῖν ἅπαν τὸ πρόσωπον, ἄλλα τὲ τινα τῶν κατὰ τὸ
 ζῶον οὐκ ἔστιν ἀποδεῖραι διὰ τὴν τῶν τενόντων καὶ μυῶν
 εἰς αὐτὰ κατάφυσιν. ὅπως μὲν οὖν εἰς ἕκαστον αὐτῶν κα-
 ταφύονται καὶ ἤσεινος ἔνεκα χρείας, ἐν τοῖς ἰδίοις ὑπὲρ
 ἕκαστου μορίου λόγοις εἰρήσεται. ἐν δ' οὖν τῷ καθόλου
 γρη τοῦτο γινώσκειν, ὡς ἦτοι τοῦ μεταδοῦναι χάριν αἰσθη-
 σεως ἀκριβεστέρας ἢ κινήσεως τῆς καθ' ὁρμὴν, ἢ δυσπε-
 ρίτρεπτον ἢ σκληρόν ἢ ἄτριγον ἐργάσασθαι τὸ δέρμα
 καταφύονται τινες εἰς αὐτὸ τένοντες. ἔπρεπε δὲ, οἶμαι, ταῖς
 χερσὶν, ἀντιληπτικοῖς ὑπαρχούσαις ὄργανοις, καὶ δυσπερί-
 τρεπτον ἔχειν αὐτὸ πρὸς ἄλλα τινά, καὶ μάλιστα πρὸς τὴν
 τῶν μικρῶν σωμάτων ἀκριβῆ θ' ἅμα καὶ ἀσφαλῆ λαβὴν,
 καὶ μέντοι καὶ αἰσθητικώτερον παντὸς τοῦ ἄλλου δέρματος.
 οὐ γὰρ ἕτερον μὲν ἔχρην εἶναι τὸ ἀντιληπτικόν, ἕτερον δὲ

pterea (opinor) ajunt eam etiam sic nominatam; inter-
 nam autem summarum manuum, de qua nunc est sermo,
 similiter autem et infernam pedum, praeterea et fron-
 tis et totius fere faciei aliarumque quarundam partium
 animalis non est possibile excoriare propter tendones
 et musculos iis insertos. Ut vero in unamquamque ipsa-
 rum inferatur et cujus usus gratia, in propriis de una-
 quaque parte sermonibus dicetur. In universum autem
 oportet hoc scire, quod, aut ut tradant certiore exa-
 ctioreque sensum aut motum voluntarium, aut difficul-
 ter circumversatilem aut duram aut depilem efficiant
 cutim, inseruntur quidam in ipsam tendones. Decebat
 igitur, opinor, manus, comprehensoria organa quum
 essent, habere eam cutim non modo difficulter circum-
 versatilem, cum ob alia quaedam, tum maxime ob parvo-
 rum corporum certam et tutam apprehensionem, sed
 et tota cute reliqua magis sensibilem. Non enim aliud
 quidem oportebat esse apprehensorium, aliud autem ta-

Ed. Chart. IV. [320.]

Ed. Baf. I. (383.)

τὸ ἅπτικόν ὄργανον, οὐδ' ἄλλο μὲν λαμβάνειν ἕκαστον τῶν ἐκτός, αἴροντά τε καὶ μεταφέροντα καὶ ὅλως μεταχειριζόμενον, ἄλλο δὲ μετὰ ταῦτα κρίνειν τῶν ληφθέντων θερμότητα καὶ ψυχρότητα καὶ σκληρότητα καὶ ἀπαλότητα καὶ τὰς ἄλλας τὰς ἅπτας διαφοράς, ἀλλ' ἐνθάδε ἅμα τῷ λαμβάνειν ἕκαστον ἁμεινόν ἐστι συνδιαγιγνώσκειν, ὁποῖόν τι τὴν φύσιν ἐστίν· οὐ μὴν οὐδ' ἐτοιμότερον οὐδ' εὐσχημονέστερον ἑτέρῳ διαγιγνώσκειν ὄργανῳ τοῦ σώματος, ὅτι μὴ χειρὶ, καὶ χειρὸς αὐτῆς οὐ πᾶσιν, ἀλλὰ τοῖς ἐντός μέρεσιν, ὅσπερ καὶ ἀντιληπτικόν ὄργανον ὑπάρχει. εἴπερ οὖν διὰ τοῦθ' ἅπτικόν ἐχρῆν ὑπάρχειν αὐτὴν, ὅτι καὶ ἀντιληπτικόν, εὐλογον, ὅς ἀντιληπτικόν ἐστι μέρεσι, τοῖς αὐτοῖς τούτοις αὐτὴν καὶ ἅπτικόν ἀπειργασθαι. συντελεῖ δὲ οὐ μικρὸν πρὸς ἀκριβῆ διαγνώσιν ἀπάντων τῶν ἅπτων ποιότητων καὶ τὸ ἄτριχον τοῦ ταύτη δέρματος, ἐκ τῆς ὑποφύσεως τοῦ ὑπὸ τοῦ δέρματος πλατυνθέντος τένοντος ἀπεργασθέν. ὥσπερ γάρ, εἰ δασύ καὶ λάσιον ἰσχυρῶς ὑπῆρχεν, οὐδ' ὅλως ἂν ἔψαυε τῶν πλησιαζόντων ἑαυτῷ, φθα-

ctorium organum; neque aliud quidem accipere unamquamque rem externam elevando et transferendo et omnino pertractando, aliud autem postea judicare de acceptorum calore et frigore et duritie et mollitie et aliis tactilibus differentiis, sed mox, quum apprehenderit unumquodque, melius fuit simul dignoscere, quale sit natura. At vero neque decentius neque promptius fuit alio organo corporis dignoscere, quam manu, et ipsius manus non omnibus, sed internis partibus, quibus inest etiam apprehensorium organum. Si igitur propterea tactricem oportuit eam esse, quoniam et apprehensoria, consentaneum fuit, quibus partibus est apprehensoria, eisdem ipsam fuisse et tactricem. Confert autem non parum ad certam dignotionem tactilium omnium qualitatum glabrities cutis ejus loci, ita a lato tendone cuti subnato facta. Ut enim, si pilosa admodum et hirsuta esset haec cutis, nullo pacto tangeret sibi appropinquantia, anticipan-

Ed. Chart. IV. [320. 321.]

Ed. Bas. I. (385.)

νοῦσῶν προσεπιπίπτειν ἑαυταῖς τῶν τριγῶν, οὕτω νῦν, ἀκριβῶς ψιλὸν γενόμενον, οὐδὲν ἄφραστον ἐκφεύγειν ἢ μόριον οὐδενὸς τῶν ὁμιλούντων, ἀλλὰ πᾶσιν αὐτοῖς προσπίπτειν ὅλου τοῦ πλησιάζοντος αἰσθάνεται σώματος. ὅτι δὲ καὶ τὴν σκληρότητα τοῦ ταύτη δέματος ἢ τοῦ τένοντος ὑπόφυσις ἐργάζεται, πρόδηλον παντὶ, χρήσιμόν τι καὶ τοῦτο εἰς πολλὰ τῶν ἔργων ἡμῶν γενησόμενον. διὰ ταῦτα μὲν δὴ τένοντες εἰς τὰ τῶν χειρῶν ἔνδον ἐπέφυσαν δέματα.

Κεφ. ζ. [321] Καιρὸς δ' ἂν εἴη μεταβαίνειν ἐπὶ τὰ τοῦ πήχεως τε καὶ τῆς κερκίδος ὑπόλοιπα. τὰ μὲν γὰρ πλεῖστα καὶ τούτων εἴηται· λείπεται δὲ ἄλλα τινὰ παντελῶς ὀλίγα καὶ περὶ τῶν λοξῶν ἐν αὐτοῖς μυῶν τῶν κινούντων τὴν κερκίδα διορίσασθαι. τί δὴ ποτε δύο μὲν ἐπὶ τὸ πρᾶνὲς αὐτὴν περιάγουσι, δύο δ' ἐπὶ τὸ ὑπτίον ἀναστρέφουσι, καὶ τί δὴ ποτε χωρὶς τῶν τερόντων; ὡς οὖν ἐπὶ τῶν ἐκτεινόντων καὶ καμπτόντων τὸν καρπὸν ἐδείκνυτο μυῶν, ἄμεινον εἶναι δύο γενομένους αὐτοὺς εἰς τὰ πέρατα τῶν κινήθησομένων ὁστῶν ἐμφέσθαι, τὸν αὐτὸν ἔχει τρό-

tibus pilis ad seipsos incidere et illa propellere, ita nunc exacte nuda nullam appropinquantium finit partem intactam effugere, sed omnibus ipsis accedens totum corpus admotum sentit. Quod autem et duritiem cutis ejus loci tendo subnatus efficit, manifestum est omnibus, utile et hoc ad multas actiones nobis futurum. Ob eas certe causas tendones ad internam manuum cutim prodierunt.

Cap. VII. Tempus autem est transeundi ad reliqua cubiti et radii. Plurima quidem et horum dicta sunt; superest autem et alia quaedam omnino pauca et de obliquis in ipsis musculis, qui radium movent, determinare. Cur demum duo quidem ad pronum circumducunt, duo autem ad supinum convertunt radium, et cur denique absque tendonibus? Veluti sane in musculis, qui extendunt et flectunt carpum, monstrabatur melius esse ipsos duos factos ad fines movendorum ossium inferi, eo-

Ed. Chart. IV. [321.]

Ed. Bas. I. (383. 384.)

πον καὶ πὶ τῶν τῆν κερκίδα κινούντων μυῶν. οὐδὲ γὰρ οὐδ' ἐνταῦθα βέλτιον ἦν ἕνα μὴν εἰς τὸ μέσον αὐτῆς ἐμβαλόντα πεπιστεῦθαι τῆν ὅλην κίνησιν, ἢ δύο γενομένων τὸν μὲν ἐν τοῖς ἄνω μέρεσι τοῖς ἐγγὺς τοῦ βραχίονος, τὸν δ' ἐν τοῖς κάτω τοῖς πρὸς τῷ καρπῷ καταφύεσθαι. παρήκουσι δ' ἐπὶ πλέον ἑκάτερος, καὶ οὐκ εἰς αὐτὰ μόνον ἐμβάλλουσι τὰ πέρατα, διὰ τὸ τοῖς σαρκώδεσι μέρεσι καταφύεσθαι, πρὶν εἰς τένοντας τελευτήσαι. ἀσθενεῖς γὰρ αἱ τούτων ἀντιλήψεις ὑπάρχουσαι πλέονας ἐπιλαμβάνειν δέονται τόπους, ἢν, ὅπερ τοῖς τένοσι διὰ τῆν ἰσχὴν ἐκ μιᾶς ὑπάρχει λαβῆς, τοῦτο τοῖς σαρκώδεσι διὰ τῆν ἀσθένειαν τούτων ἐκ πλεόνων ἀθροίζηται. ὅτι δ' οὐτ' ἄμεινον ἦν, οὔτε δυνατὸν ἐκφῆναι τῶν μυῶν τούτων τένοντας, εἰ μὲν τις μένηται τῶν ἔμπροσθεν εἰρημένων, (384) οἶδεν ἤδη τῆν αἰτίαν, εἰ δὲ μὴ, ἀλλ' ἐγὼ καὶ ταύτην ἀναμνήσω διὰ βραχέων. οὐδέχεται κατάφυσιν ὅσπου μυὸς, ἢ ὅτι σκληρόν ἐστιν, ἢ ὅτι μικρόν, ἢ ὅτι βέλτιον ἦν ἀσάρκω φυλάττεσθαι καὶ κούφω τῷ μέλει. τούτων δ' οὐδέν ἐστιν εἰπεῖν ἐπὶ

dem modo habet et in moventibus radium musculis: neque enim et hic erat melius unum musculus in hujus radii medium inferere, et ei committere totum motum, quam duobus; quorum hic quidem in superiores, quae sunt juxta brachium, alius vero in inferiores ad carpum inferitur. Fertur vero ultra amplius uterque, nec in ipsa solum inferitur extrema, propterea quod carnosae partibus immittuntur ante, quam in tendones definant; debiles enim eorum apprehensiones quum sint, plura indigent comprehendere loca, ut id, quod tendonibus propter vim ex una inest apprehensione, hoc carnosae propter earum imbecillitatem ex pluribus acervetur. Quod autem neque melius erat neque possibile exoriri ab his musculis tendones, si quis meminerit dictorum ante, novit jam causam; sin minus tamen, et hanc paucis memorabo. Non recipit os musculi infertionem, aut quia durum est, aut quia parvum, aut quia melius erat, ut membrum excarne et leve esset. Horum autem nihil

Ed. Chart. IV. [321.]

Ed. Bas. I. (384.)

τοῦ τῆς κερκίδος, οὔτε γὰρ σκληρόν ἐστίν, οὔτε σμικρόν, ἀλλ' οὐδὲ κοῦφον εἶναι μᾶλλον ἢπερ σαρκῶδες ἐθέλει. πρὸς δὲ καὶ ἀδύνατόν τῶν οὕτω πλησίον ἀλλήλοις κειμένων ὀστέων τὸν ἀρχόμενον ἀπὸ τοῦ πήγους μὲν ἀπονευρούμενον ἐμφέσθαι τῇ κερκίδι. κατὰ βραχὺν γὰρ εἰς ταῦτόν ἀθροίζομένων τῶν εἰς τὰς σάρκας τοῦ μυὸς διεσπαρμένων νεύρων τε καὶ συνδέσμων ἢ γένεσις τοῖς τένοσι. τὸ δὲ κατὰ βραχὺν τοῦτο μακροτέρας ὁδοῦ δεῖται, καὶ μάλιστα ὅταν ἐκ μεγάλου μυὸς ἀθροίζεται. ὅτι δ' ἀληθές ἐστι τὸ λεγόμενον, ὁ κατὰ τῆς κερκίδος ἀνωθεν ἐπιβεβλημένος ἐνδείκνυται μῦς, ὃ μόνον τῶν τετάρων τούτων μυῶν, ὑπὲρ ὧν ὁ λόγος οὗτος ἐνέστηκεν, ὑμενώδης κατὰ τὸ πέρασ ἐκπέφυκε τένων, ἐκφυόμενος ἐκ τῶν ἐνδον μερῶν τῇ κερκίδι πλησίον τοῦ καρποῦ. καὶ γὰρ καὶ μόνος ἐλαχίσταις τε λαβαῖς ἐμελλεν κινήσειν αὐτήν, μακροτάτος τέ ἐστίν, οὐ μόνον τῶν τῆν κερκίδα κινούντων, ἀλλὰ καὶ τῶν ἄλλων ἀπάντων κατὰ τὸν πήγυν. διὰ ταῦτα μὲν δὴ τέταρες γεγόνασιν

licet dicere in osse radii, neque enim durum est, neque parvum, sed neque leve esse magis quam carneum postulat. Praeter haec autem et impossibile est, ita propinquis sibi positis ossibus, incipientem a cubito musculum in aponeurosin mutatum inferi radio. Nervis enim iis et ligamentis, quae in carnes musculi disseminata erant, paulatim in idem acervatis generatio fit tendonibus: hoc autem, scilicet paulatim, longiori eget via, et maxime quando ex magno musculo acervatur. Verum autem esse hoc, quod dicitur, ostendit is, qui radio incumbit superne musculus, a quo solo quatuor horum musculorum, de quibus praefens est sermo, membranofus juxta finem exoritur tendo, insertus radio ex internis partibus prope carpum: nam et solus minimis apprehensionibus moturus erat radium, et longissimus est non solum eorum, qui movent radium, sed etiam omnium aliorum musculorum, qui sunt in cubito. Ob eas quidem causas quatuor facti sunt musculi hi, et obliqui

Ed. Chart. IV. [321. 322.]

Ed. Bas. I. (384.)

οἱ μῦες οἶδε, καὶ λοξοὶ τὴν θέσιν ὅλοι τε σαρκοειδεῖς εἰσι, πλὴν ὅσα γε τοῦ νῦν εἰρημένου, τοῦ τετάρτου· βραχύτατος γάρ τις, ὡς εἶπομεν, ἐκπέφυκεν ὑμενώδης τένων. ἔθηκε δ' ἕκαστον αὐτῶν ἢ φύσις ἐν ἐπιτηδειοτάτῃ γῶρᾳ, τοὺς μὲν ἐπὶ τὸ πρῶτον σχῆμα περιάγοντας τὸ κῶλον ἐκ τῶν ἐνδοθεν μερῶν ἀπάντων πρώτους κατὰ βλάβος ἀσφαλείας ἕνεκα. δέδεικται γὰρ ἐν τῷ πρόσθεν λόγῳ τὰς πλείστας τε καὶ ἀναγκαιοτάτας καὶ σφοδροτάτας ἐνεργείας ἢ χεῖρ ἐν τοῦτῳ τῷ σχήματι διαπονουμένη. τοὺς δ' ἐπὶ τὸ ὑπτίον ἀπάγοντας ἕκτος μὲν δὴ που πάντως ἐχοῖν καταθεῖναι. [322] τὴν θέσιν δ' ἀμφοτέρων ἀνάλογον τοῖς ἐνδον οὐχ οἷόν τ' ἦν ποιήσασθαι καθ' ἑκάτερα τῆς κερκίδος τὰ πέρατα· τὸ γὰρ πρὸς τῷ καρπῷ, κοῦφόν δ' ἅμα καὶ ὀλιγόσαρκον εἶναι θεόμενον, ἔτι τε ταῖς κεφαλαῖς ἀνακείμενον τῶν τερόντων ἀπάντων, ὅσοι κινουῦσιν ἄκραν τὴν χεῖρα, δύο λοξοὺς μῦς οὐχ οἷόν τ' ἦν ὑποδέξασθαι. ταῦτ' ὅρα τὸν μὲν ἕτερον αὐτῶν, ὅλον σαρκώδη ποιήσασα, κατέφυγεν ἐν τῇ μεταξὺ γῶρᾳ πήχεως τε καὶ κερκίδος, ἐκ μὲν τοῦ πήχεως ἐκφύσασα,

situ, et toti carnosī, excepto quarto nunc dicto: brevissimus enim quidam, ut dixi, exoritur membranofus tendo. Posuit autem unumquemque ipsorum natura loco maxime idoneo, eos quidem, qui ad pronam figuram membrum circumducunt, ex internis partibus omnium primos in profundo securitatis gratia: (monstratum enim praecedenti sermone, plurimas et maxime necessarias et vehementissimas actiones in hac figura a manu exerceri:) eos vero, qui ad supinum abducunt, extrinsecus quidem omnino oportebat poni: situm autem amborum analogum interius non erat possibile facere in utroque extremo radii: id enim, quod est ad carpum (quia leve simul et paucae carnis esse debebat, et praeterea capitibus omnium tendonum moventium extremam manum dicatum), duos obliquos musculos non poterat recipere. Propterea igitur alterum quidem ipsorum, totum carnosum natura quum fecisset, occultavit in regione inter cubitum et radium media, ex cubito quidem exortum largiens, in-

τε

ΠΙ ΠΟΥΤ ΕΥΚΕΙΛΑΒ.

Ed. Chart. IV. [322.]

Ed. Bas. I. (384.)

καταφύσασα δ' εἰς τὴν κερκίδα τὸν δ' ἕτερον, ἐπειδὴ μήτ' ἐν ταύτῃ τῇ χώρᾳ δυνατὸν ἦν καταθεῖναι, ἀγαπητῶς ὑποδεξαμένη καὶ τὸν ἕνα, μήτε ἄλλην τινὰ εἶχε σχολάζουσαν, ἐπέδηκεν ἄνωθεν αὐτῇ τῇ κερκίδι, μακρότερον ἐργασαμένη τῶν περὶ τὸ κῶλον τοῦτο συμπάντων μυῶν. ἀνήκει γοῦν αὐτοῦ τὸ ἄνω πέρασ ἐπὶ τὸ τοῦ βραχίονος ἔκτος, αἰωρούμενον μὲν ἄχρι τινός ἐπὶ τῶν ταύτῃ μυῶν, ἐγκαταβαίνον δ' αὐτοῖς, ἵνα λεπτότατον ἑαυτοῦ γίγνεται. τοῦτο μὲν οὖν αὐτοῦ τὸ πέρασ οἷον κεφαλὴ τίς ἐστί. τὸ δ' ἕτερον τὸ κάτω, δι' οὗ κινεῖ τὴν κερκίδα, τελευτήσαν εἰς ὑμενώδη τέροντα, καταφύεται τοῖς ἔνδον αὐτῆς μέρεσι πλησίον τῆς κατὰ τὸν καρπὸν διαρθρώσεως. ἐσφαλμένοι δέ εἰσι μέγανως καὶ περὶ τὴν τοῦδε τοῦ μύος ἐξήγησιν οἱ πρὸ ἡμῶν ἀνατομικοὶ διὰ πολλὰς αἰτίας, ὡς ἐν ταῖς ἀνατομικαῖς ἐργασίαις λέγομεν. ἀλλ' ὅ γε τῶν λόγος ἀπτόμως ἐπιδειχθέναι μοι δοκεῖ καὶ τὴν περὶ τοῦδε τοῦ μύος ἀκριβῆ τέχνην τῆς φύσεως, κατακρυψάσης μὲν ἐν βλάβει τοὺς ἐν

fertionem autem in radium; alterum autem, quia nec in hoc loco collocare erat possibile, quum jam sibi satis esset etiam unus susceptus, neque alium locum haberet vacuum, imposuit desuper ipsi radio, longissimum faciendo hunc omnium qui circa membrum hoc sunt musculorum. Pervenit itaque ejus superior extremitas ad externam brachii partem, pendens quidem quadantenus supra ejus loci musculos, descendens autem intra eos, qua parte tenuissima est. Haec quidem ejus extremitas velut caput quoddam est. Alia vero extremitas inferior, per quam movet radium, desinens in membranofum tendonem, applicatur interioribus ipsius partibus prope ipsam cum carpo dearticulationem. Erraverunt autem multum et circa hujus musculi enarrationem, qui ante nos fuerunt anatomici, propter multas causas, quas in anatomicis administrationibus recensemus. Sed praesens sermo satis mihi videtur monstrasse circa hunc musculum diligentem artem naturae occultantis quidem in profundo internos

Ed. Chart. IV. [522.]

Ed. Bas. I. (384.)

δον ἀσφαλείας ἕνεκα, τῶν δ' ἐκτός τόν ἕτερον μόνον, ὅτι μήτε δυνατόν ἦν ἀμφοτέροισι, μήτε μέγα τι βλάπτεται πρὸς τὰς ἐνεργείας ἢ χειρὸς, παθόντος τοῦ κατὰ τὴν κερκίδα ἀνωθεν ἐπιβεβλημένου μύου. εἰ δέ γε ὁ ἔνδον τι πάθῃ, τὰς κυριωτάτας ἐνεργείας ὅλης τῆς χειρὸς ἀπολέσθαι συμβήσεται. οὐ μὴν οὐδὲ πάθοι ποτ' ἂν ὑπὸ γε τῶν ἔξωθεν οὐδέν, εἰ μὴ πρότερόν τι διακοπῇ τελείως, ἢ συντριβῇ τὰ κατὰ τὴνδε τὴν χώραν ὅσα. τοσαύτην ἡ φύσις ἀσφαλείας πρόνοιαν αἰεὶ ποιεῖται τῶν κυριωτέρων μορίων. οὕτω γοῶν καὶ τῶν ὀλίγων ἔμπροσθεν εἰρημένων τετόντων ὅσοι τοὺς τε δακτύλους κινῶσι καὶ τὸν καρπὸν, ἐπιπολῆς μὲν οἱ ἀκρωτέροι, διὰ βάρους δ' εἰσὶν οἱ κυριώτεροι. ἐπεὶ δ', ὡς ἐλέγομεν, ἡ φύσις ἠναγκάσθη κατὰ τῆς κερκίδος ἀνωθεν ἐπιθεῖναι τὸν ἀκρωτέρον μῦν, εὐλόγως αὐτὸν ἐπὶ τὰ τοῦ βραχίονος ἐκτός ἀνήγαγε· μόνως γὰρ οὕτως ἐγένετο ἂν λῶξός, ὅπερ ἀναγκαῖον ἦν αὐτῷ λῶξης κινήσεως ἠγήσασθαι μέλλοντι. δῆλον οὖν ἤδη τῷ μὴ παντάπασιν ἀργῶς ἀκηκοῦσι τῶν εἰρημένων, ὡς οὐ μόνον ἡ φύσις ἐποίησε τοὺς

ni non sicut maius principis : sed bar. ni minus inordinat
 securitatis gratia, externorum vero alterum solum, quoniam neque possibile erat utrosque, neque magnopere laeditur manus ad actiones, affecto musculo, qui radio superne incumbit: si vero interior aliquid patiatur, principalissimas actiones totius manus perire continget: at vero nihil patietur ab externis, nisi prius aliquid vel abscindatur omnino, vel ejus loci ossa conterantur: tantam semper habet natura providentiam securitatis praecipuarum partium. Ita sane et paulo ante dictorum tendonum qui digitos movent et carpum, in superficie quidem sunt minus principales, in profundo autem principaliores. Quia autem (ut dicebamus) natura coacta est radio superne imponere minus principalem musculum, merito ipsum ad exteriora brachii duxit; solummodo enim ita fieret obliquus, quod necesse erat ipsi, ut qui futurus erat dux motus obliqui. Manifestum igitur jam est ei, qui non omnino oscitanter audivit praedicta, quod

Ed. Chart. IV. [322. 323.]

Ed. Bas. I. (384.)

μῦς τοσοῦτους εὐλόγως, ἀλλὰ καὶ τηλικούτον ἕκαστον, οἷον
 νῦν ἔστι, καὶ ᾧδὶ πως κείμενον, καὶ εἰς τοσοῦτους δὴ μερι-
 ζόμενον τοὺς τένοντας. εἰ γάρ τι καὶ παραλείπεται κατὰ
 τὸν λόγον ἀνεξήγητον, τὸ μὲν τι τοῖς ἤδη λεγομένοις ἀνά-
 λογον ἔχον, τὸ δὲ καὶ τοῖς εἰρησομένοις ὁμοίως διακεκμενον,
 οὐ χαλεπὸν ἀνευρίσκειν, εἰληφότις ἤδη τοσαύτας ἀφορμὰς
 τῆς εὐρέσεως, ἐν μόνον ἐν ἅπασι διαφυλάττοντας, ὥσπερ τι
 φῶς λαμπρὸν, ἄγον τε ὑμᾶς ἢ χροῆ καὶ ποδηγοῦν ἐτοιμῶς
 ἐπὶ τὴν τῶν ζητουμένων εὐρεσιν, ὃ καὶ κατ' ἀρχὰς ἐνθ' ἑσὺ
 ἐλέχθη τοῦδε τοῦ λόγου. τί δὲ τοῦτ' ἔστι; τὴν ἐνέργειαν
 ἕκαστου τῶν μυρίων, καὶ πρὸ ταύτης δηλονότι τὴν κατα-
 σκευὴν ἅπασαν ἀκριβῶς δεῖν ἐπίστανθαι τῶν ἐν ταύτῃ δια-
 ρέσει φαινομένων αὐτόπτην γενόμενον ἐπιμελῶς. ὡς νῦν γε
 μεστὰ τὰ βιβλία [323] τῶν ἀνατομικῶν ἑαυτοὺς καλε-
 σάντων μυρίων ἀμαρτημάτων, ὑπὲρ ὧν ἐν ἑτέρῃ πραγμα-
 τείᾳ λόγον ποιούμεθα, δεικνύντες οὐχ ἀπλῶς μόνον αὐτὰ
 τὰ σφάλματα καθ' ἕκαστον, ἀλλὰ καὶ τὰς αἰτίας αὐτῶν

natura fecit ratione optima non solum tot musculos,
 verum etiam ita magnum unumquemque, sicut nunc est,
 et ita situm, et in tot tendones divisum. Quod si quid
 praetermissum est, quod non explicuerimus hoc sermone,
 quum partim quidem proportione respondeat his, quae
 nunc dicuntur, partim autem similiter habeat iis, quae
 dicentur, non erit utique vobis difficile invenire, habentibus
 jam tot subsidia inventionis, si unum solum in om-
 nibus servaveritis, tanquam aliquod lumen splendidum,
 ducens vos, quo oportet, et deducens prompte ad quae-
 sitorum inventionem; quod et in principio hujus sermo-
 nis statim dictum est. Quid hoc tandem est? actionem
 uniuscuiusque partis, et ante hanc videlicet construc-
 tionem totam exacte oportere scire, ea, quae in dissectioni-
 bus corporum apparent, inspiciendo ipsis oculis diligen-
 ter, quoniam nunc certe libri eorum, qui anatomicos
 se ipsos vocaverunt, sunt pleni infinitis erroribus, de
 quibus in alio opere sermonem facimus, ostendentes non
 simpliciter solum ipsa in unoquoque errata, sed etiam

Ed. Chart. IV. [323.]

Ed. Bas. I. (384.)

ἐξηγούμενοι. καὶ τοίνυν καὶ τὰς χροίας τῶν μορίων οὐ χα-
 λεπῶς ἀν' ἐξευρίσκει, ὑπ' αὐτῆς διδασκόμενος τῆς φύσεως,
 εἰ μόνον εἰδῆς ἀκριβῶς τὴν κατασκευὴν. αὐτίκα τῶν ἐπι-
 κειμένων τενόντων τοῖς κατὰ τὸν καρπὸν πέρασι πῆχέως
 τε καὶ κερκίδος, ἀσάρκοις τε καὶ γυμνοῖς οὗσι καὶ σφαλε-
 ροῖς διὰ τὴν κυριότητα, τίνα τρόπον τῆς ἀσφαλείας ἢ φύ-
 σις προύνοησάτο, θεάσασθαι γοῆ μόνον ἐν ταῖς ἀνατομαῖς·
 ὡς οὐδεὶς γε οὕτως ἀναίσθητός ἐστιν, ὃς θεασάμενος ἐγγε-
 γλυμμένον ὄστον χάραν ἴσην τῷ μέλλοντι διεξέροχασθαι
 τένοντι ζητεῖ ἔτι καὶ ἀμφιβάλλει καὶ ἀπορεῖ, εἰ τῆς
 ἀσφαλείας τῶν μορίων ἢ φύσις προνοεῖται· ἀλλ' εἰ καὶ
 βραδύς εἴη καὶ τελέως ἀμβλὺς τὴν διάνοιαν, ἐπὶ μὲν ἐνός
 ἢ δυοῖν ἢ τριῶν ἴσως ὄστων αὐτὸ θεασάμενος ἔτι ἀν'
 ἀποροῇ, πανταχοῦ δ' ὄρων, ὅταν ὑπερβῆται δέη κυριό-
 τητι μεγάλην ὄστον νεῦρον ἢ τινα τένοντα, τῶν τριῶν
 ταύτων ἐν τι γιγνόμενον, ἢ κοιλαινόμενον τὸ μόριον, ἢ δια-
 τεταρημένον, ἢ πάντως γε περὶ τὴν βάσιν αὐτοῦ τὸ νεῦρον
 ἐλιπτόμενον, οὐδαμοῦ δὲ γυμνόν οὐδ' ἀφρούρητον ἐποχού-

causas ipsorum exponentes. Quin etiam usus partium
 nullo negotio invenies ab ipsa edoctus natura, si solum
 noveris exacte constructionem. Ne longius abeamus, qua
 ratione securitati tendonum incumbentium ipsis cubiti et
 radii ad carpum finibus, et excarnibus, et nudis, et
 male tutis ob devexitatem, providerit natura, inspicere
 oportet solum in anatomis: nam nullus est tam sensus
 expers, qui conspiciat in osse insculptum locum tendoni
 transgressuro aequalem quaerat adhuc et ambigat seu
 dubitet, num tutelae partium natura provideat. Verum,
 si etiam tardus sit et omnino obtusa mente, in uno qui-
 dem vel duobus aut tribus ossibus fortassis intuitus id
 adhuc dubitare posset: quum autem ubique viderit, quan-
 do nervum aut tendonem aliquem transgredi oportet
 magnam ossis devexitatem, unum horum trium fieri, aut
 cavari partem, aut perforari, aut omnino circa basim
 ejus nervum involvi, nusquam autem nudum neque non

Ed. Chart. IV. [323.]

Ed. Basf. I. (384. 385.)

μερον τῆ κυριότητι, συνήσει πάντως τότε, πόσην ἢ φύσιν ἀσφαλείας ἐν ἐκάστῳ τῶν μορίων ἐνδείκνυται τῆν τέχνην. εἰ δ' ὅτι καὶ τοῖς στηριζομένοις ταῖς κοιλότησι τῶν ὀστέων ἀγγείαις ἅπασιν, οὐ μόνον νέρους τε καὶ τένουσιν, ὑμένης ἰσχυροὶ περιβάλλονται ἄνωθεν καὶ κάτωθεν ὑποστρώωννται, θεάσαιτό τις, εἴτι καὶ μᾶλλον οἶμαι συνήσειν αὐτὸν, ἔνεκα δυσπαθείας ἅπαντα τὰ τοιαῦτα μεμηχανῆσθαι τῆν φύσιν. ἐν ἅπαντι οὖν τῷ (385) σώματι ταῦθ' οὕτως ἔχει, καὶ ταῖς κατὰ τὸν καρπὸν ἐξοχαῖς τῶν ὀστέων οὐχ ἥκιστα. τῶν γὰρ τριῶν μυῶν τῶν ἔξωθεν τῆς χειρὸς τῶν τοῦ καρπὸν κινούντων τοὺς τένοντας αἱ τῆς κερκίδος τε καὶ τοῦ πήγους ἐπιφύσεις ὑποδέχονται κοιλαινόμεναι. εὐθύς δὲ καὶ πλατεῖσι συνδέσμοις, ἰσχυροῖς τε καὶ σκληροῖς, ἐξ αὐτῶν τῶν ὑποδεχομένων ὀστέων ἐκφυομένοις, ἀμφιέννυνται πανταχόθεν οἱ τῆδε τένοντες ἅπαντες, ὡς μήτε ὑπὸ τῶν ἔξωθεν προσπιπτόντων ἐτιόμως τι πάσχειν, μήθ' ὑπὸ τῆς σκληρότητος τῶν ὀστέων πονεῖν. ὥσπερ οὖν, ὅτι τῆς ἀσφαλείας τῶν μορίων ἢ φύσιν προενοήσατο, θεάσαισθαι χρὴ μόνον ἀκριβῶς τὰ διὰ τῆς ἀνατομῆς φαινόμενα,

in munitum vehi per devexitatem, intelliget omnino tunc, quantam artem in securitate singularum partium ostendit natura. Si vero etiam omnibus vasis, quae firmantur in cavitatibus ossium, non solum nervis et tendonibus, membranas robustas circumdari superne et inferne substerni quis viderit, adhuc magis puto intellecturum eam, dyspathiae gratia omnia ejusmodi machinatam esse naturam. In toto igitur corpore haec ita se habent, et in eminentiis ossium carpi maxime. Tendones enim ipsos trium externorum manus musculorum carpum moventium cavatae epiphyses radii et cubiti suscipiunt; mox autem et ligamentis latis et validis et duris, quae suscipientia ossa producant, induuntur undique omnes ejus loci tendones, ut neque ab incidentibus extrorsum prompte quid patiantur, neque a duritie ossium laedantur. Veluti igitur, quod securitati partium providerit natura, oportet inspicere solum accurate ea, quae in anatome apparent,

Ed. Chart. IV. [323. 324.]

Ed. Bas. I. (385.)

κατὰ τὸν αὐτὸν τρόπον, ὅτι μέγεθος ἐκάστω μὲν καὶ τέ-
νορτι ταῖς ἐνεργείαις ἀνάλογον ἔδωκεν, ὡς καὶ ἐν τῷ πρώτῳ
δέδεικται γράμματι; τὰς μὲν ἀσθενεστέρας μικροῖς ἐπι-
τρέψασα τένορσι καὶ μυσὶ, πρὸς δὲ τὰς σφοδροτέρας οὐ
μείζους μόνον, ἀλλὰ καὶ διττοὺς ποιήσασα. καὶ μὴν ὅτι
καὶ τὸν ἀριθμὸν αὐτῶν ἅπαντα καὶ τὴν θέσιν ἄκρα τῆ
τέχνῃ παρεσκεύασεν, ἤδη μοι δέδεικται, καὶ οὐδὲν ἔτι λεί-
πεται τῶν κατ' αὐτούς.

Κεφ. η'. Ἄλλ' ὥρα μεταβαίνειν ἐπὶ τὸν περὶ τῶν
ὀστέων λόγον, ἀπ' ἄκρας τῆς χειρὸς ἀρχαμένους, ἐπειδὴ καὶ
πάμπολλα τὰ κατ' αὐτὴν ἔστιν ὀστᾶ. τῶν μὲν οὖν δακτύ-
λων ἐδείχθη πρόσθεν ὡς ἔχουσαν εἶναι καθ' ἕκαστον τρία,
τοιαύτην ἔχοντα τὴν ἰδέαν τε καὶ τὴν θέσιν καὶ τὸ μέγε-
θος, οἷα νῦν ἐστὶ. διὰ τί δ' ἐξ ὀκτώ μὲν ὀστέων τὸν καρ-
πὸν, ἐκ τεττάρων δὲ τὸ μετακάρπιον ἐποίησε πολυειδῶν
τοῖς σχήμασι, καὶ διὰ τί μὲν κατὰ δύο στοίχους [324] ὁ
καρπὸς σύγκεται, καθ' ἓνα δὲ τὸ μετακάρπιον, ἔτι τε
περὶ τοῦ σχήματος αὐτῶν, καὶ τῆς σκληρότητος, καὶ τῆς

eodem modo, quod magnitudinem unicuique musculo et
tendonum proportionem actionibus respondentem dederit (id
quod et primo libro monstratum est), imbecilliores qui-
dem actiones parvis committens musculis et tendonibus,
ad vehementiores vero non magnos solum, sed etiam
binos faciens: quin etiam quod numerum ipsorum om-
nem et situm summa arte praeparavit, jam mihi demon-
stratum est, ac nihil, quod ad eos pertineat, superest.

Cap. VIII. Sed tempus est, nos transire ad sermo-
nem de ossibus, a summa manu incipientes, quoniam
et permulta sunt ossa in ipsa. Monstratum itaque est
ante, quod oportebat esse tria in unoquoque digito, ta-
lem habentia formam et posituram et magnitudinem,
qualis nunc est. Cur autem natura ex octo quidem ossi-
bus carpum, ex quatuor vero metacarpium fecerit, variis
figura quidem, et cur duobus ipsorum ordinibus carpus
constet, uno autem metacarpium, praeterea de figura
ipsorum et duritie et positura nondum quidem dictum

Ed. Chart. IV. [524.]

Ed. Bas. I. (385.)

θέσεως, οὕτω μὲν λέλεκται πρόσθεν· ἀριτέον δ' ἤδη τῆς
 ἐξηγήσεως ἀπὸ τοῦ πλήθους αὐτῶν. ἄτοπος γὰρ ἂν εἶναι
 δοξείεν ἡμῖν ὁ δημιουργὸς, ἐξ ἑνὸς μὲν ὀστοῦ μῆρόν καὶ
 βραχίονα, τὰ μέγιστα τῶν κάλων, ἐργασάμενος, ἐξ ὀκτώ δ'
 οὕτω βραχὺν μόριον τὸν καρπὸν, ἢ ἐκ τεττάρων τὸ μετα-
 κάρπιον. ἐπὶ μὲν γὰρ τῶν δακτύλων ἡ ποικιλία τῶν ἐν
 ταῖς κινήσει σχηματίων ἐνδεικτικῆ τῆς χρείας τοῦ πλήθους
 αὐτῶν ἐστὶ, κατὰ δὲ τὸν καρπὸν ἢ τὸ μετακάρπιον οὐδὲν
 τοιοῦτον φαίνεται. καὶ μὴν, ἀτιμιωρητέον γὰρ τοι ἐναν-
 τίω λόγῳ, φησὶ πού Ἱπποκράτης, οὕτω συγκείται τεχνικῶς,
 ὡς μηδεμίαν ἀπολείπειν ἀκριβείας ὑπερβολήν. αὐτίκα γέ
 τοι τῶν ὀκτῶ τῶν κατὰ τὸν καρπὸν οὐδὲν οὐδενὶ παρα-
 πλήσιον ὑπάρχον τὴν ἰδέαν ἢ τὸ μέγεθος ἴσον, ὁμοῦς εἰς
 τοσαύτην ἁρμονίαν ἤκει συνθέσεως, ὡς δυσφώρατον αὐτῶν
 εἶναι τὸν ἀριθμὸν· εἰ μὴ γὰρ ἀκριβῶς ἀποξέσης μὲν τοὺς
 συνδέσμους, γυμνώσης δὲ τοὺς σκέποντας ὑμένας, εἶναί σοι
 ἐν τὰ πάντα δοξεί. τὸ δ' ἐξ οὕτω πολλῶν τε καὶ πολυει-
 δῶν συγκείμενον τὸν καρπὸν ἔσωθεν μὲν κοῖλον, εἰς ὅσον

est ante. Incipienda vero est jam narratio ab ipso-
 rum multitudinē: ineptus enim nobis videri possit creator, ex
 uno quidem osse femur et brachium, maxima membro-
 rum, si fecisset, ex octo autem carpum, parvam adeo
 particulam, vel ex quatuor metacarpium. In digitis
 namque diversitas figurarum in motibus monstrat usum
 eorum multitudinis; in carpo vero et metacarpio nihil
 tale apparet: atqui (obstetendum est enim contrario ser-
 mone, ait quodam loco Hippocrates) ita componuntur
 artificiose, ut nulla omittatur perfectionis excellentia.
 Principio sane nullum octo carpi ossium alii est simile
 specie, vel magnitudine aequale; tamen tanta est com-
 positionis harmonia, ut difficile comprehendi queat eorum
 numerus; nisi enim prorsus abraferis ligamenta, et denu-
 daveris membranas cooperientes, unum esse tibi omnia
 videbuntur. Quod autem ex ita multis et variis com-
 positus carpus est, intus quidem concavus, quantum ma-

Ed. Chart. IV. [524.]

Ed. Bas. I. (385.)

τῇ χειρὶ πρέπει, γίνεσθαι, κυρτὸν δ' ἔξωθεν, εἰς ὅσον καὶ τοῦτο συμφέρει, πῶς οὐχ ἅμα μὲν τέχνην θαυμαστὴν, ἅμα δὲ πρόνοιαν ἐνδείκνυται; τὸ δὲ καὶ κυρτότητα σχεῖν ἐν τοῖς ἄνω μέρεσι τοῖς πρὸς τὸν πῆχυν τοιαύτην τε καὶ τηλικαύτην, οἷα καὶ ὅση μάλιστα ἔμελλεν ἐπιτήδειος εἰς διάρθρωσιν ἔσεσθαι τῶν προτεταγμένων ὀστέων, ἅρ' οὐ καὶ αὐτὸ τῆς τε τοῦ βελτίστου προνοίας ἔχεται καὶ τέχνης ἀκριβείαν ἐνδείκνυται; μὴ τοίνυν ταύτην μόνον θαυμάσιον αὐτοῦ τὴν κατασκευὴν, ἀλλὰ καὶ τὸ κάτω πέρασ ἐπίσκεψαι. τέτταρας γὰρ ἐν ἐκείνῳ τῷ μέρει θεάσει κοιλότητας ἕξις ἄλλήλων μικρὰς, αἱ συναρθροῦνται τοῖς ὀστοῖς τοῦ μετακαρπίου. χόνδρος δ' οὐ τὰς μόνον, ἀλλὰ καὶ τὰς ἐν αὐτῷ τῷ καρπῷ συντάξεις τῶν ὀστέων ἀπάσας ἐπαλείφει, καὶ σφίγγουσιν ὑμένας ἔξωθεν αὐτὰς ἰσχυροὶ, σύνδεσμοί τε ἅμα τοῖς ἄρθροις καὶ σκέπασμα τοῖς ὅλοις ὀστοῖς περιβεβλημένοι. τὰ δὲ τοῦ μετακαρπίου τέτταρα παράλληλα μὲν ἄχρι τῶν δακτύλων φέρεται, διέστηκε δ' ἀπ' ἀλλήλων, καὶ

nui esse convenit, convexus autem foris, quantum et hoc conducit, quomodo non simul quidem artem mirabilem, simul autem et providentiam indicat? Quod autem convexitatem habeat superioribus suis partibus cubito proximis talem et tantam, qualis et quanta futura erat maxime idonea ad dearticulationem praelocatorum ossium, nonne et id providentiam optimi et artis certitudinem ostendit? Ne igitur hanc mireris solum carpi constructionem, sed etiam inferiorem ejus finem considera. Quatuor enim in hac parte videbis cavitates parvas, ordine sibi invicem succedentes, quae coarticulantur metacarpii ossibus. Cartilago autem non has solum, sed etiam eas, quae in ipso sunt carpo, commissuras ossium omnes oblinat: easque foris comprimunt membranae robustae, quae sunt ligamenta simul ipsis articulis et operimentum totis ossibus circumpositae. Quatuor vero metacarpii ossa parallela usque ad digitos feruntur. Distant autem a se invicem, neque sunt omnino conjuncta,

Ed. Chart. IV. [324.]

Ed. Bas. I. (385.)

οὐχ, ὡσπερ τὰ τοῦ καρποῦ, πάντη συνῆπται. ταυτὶ μὲν ἐπὶ πλείστον ἀλλήλων διεσιῶσιν ὀργάνοις τοῖς δακτύλοις ἐμελλε διαρθρώσασθαι, τὰ δ' ἄνω τοῦ καρποῦ τοῖς πήχεώς τε καὶ κερκίδος πέρασι συννημένοις. ἀλλὰ καὶ τὸ σχῆμα κυρτὰ μὲν ἔξωθεν ἀτρέμας, ἐνδοθεν δὲ σιμότερα γέγονεν· ἔδει γὰρ αὐτὰ, ἐξῆς τῶν τοῦ καρποῦ τεταγμένα, τὴν ἐκείνων ἰδέαν μιμείσθαι. καὶ τοῖνυν εἰς τοσοῦτον αὐτοῖς ὁμοίωται, ὥστε τὴν ἐξ ἀπάντων σύνταξιν διττὰς ἐπιφανείας ὁμαλὰς ἐργάζεσθαι, σιμὴν μὲν τὴν ἐντός, κυρτὴν δὲ τὴν ἐκτός. ὅταν οὖν ἐκτείνειν δεηθῶμεν ἀκριβῶς ἀκραν τὴν χεῖρα, τείνουσι μὲν οἱ ἔξωθεν τένοντες ἀπαντας τοὺς δακτύλους, ὡσπερ ἀνακλῶντες, ἐκτείνεται δὲ ὁμοίως καὶ τὸ κατὰ τὸν καρπὸν ἄρθρον. ὑπ' ἀμφοτέρων δ' αὐτῶν ὅ τε καρπὸς καὶ τὸ μετὰκαρπιον, στεροχωρούμενά τε καὶ οἷον μοχλευόμενα βιαίως, ἐξίστασθαι μὲν τῆς ἀρχαίας ἔδρας ἀναγκάζεται, φέρεσθαι δ' ἔξωθεν μὴ δυνάμενα διὰ τὴν τῶν ἐνταῦθα τενόντων τάσιν. λοιπὴν ἔτι τὴν ἔσω μετάστασιν ἔξει, κἄν ἐπὶ πλείστον ἐχώρησεν ἔσω πανταχόθεν ὠθούμενα, χαλαροὺς εἶπερ

sicut ossa carpi: illa enim plurimum invicem distantibus organis, nempe digitis, debebant dearticulari, superiora vero carpi ossa cubiti et radii extremitatibus conjunctis. Sed et figura gibba quidem foris leniter, intus vero sima magis facta sunt: oportebat enim ipsa, post ossa carpi locata, illorum speciem imitari: et quidem adeo eis assimilata sunt, ut omnium inter se compositio duplices et eas planas superficies effecerit, simam quidem internam, gibbam vero externam. Quando igitur perfecte extendere opus est summam manum, omnes quidem digitos tendones externi ceu reflectentes tendunt: extenditur autem similiter et carpi articulus: ab utrisque vero his quum carpus et metacarpium arcentur ac veluti vecte impellantur violenter, cedere quidem pristina sede coguntur, ferri autem foras quum nequeant propter tensionem tendonum hic sitorum, reliquam adhuc internam transpositionem habebunt, plurimumque intro recessissent undique pulla, si ligamenta laxa et tenuia habuissent;

Ed. Chart. IV. [324, 325.]

Ed. Bas. I. (385.)

ἐκέκτητο καὶ λεπτοὺς τοὺς συνδέσμους· νυνὶ δ' ἡ τούτων
 ῥώμη βοηθὸς αὐτοῖς ὑπῆρξεν, ὡς μὴ παντάπασιν ἐξάρθροις
 γενέσθαι. ὅμως δ' οὖν, ἐκάστου τῶν ἄρθρων βραχὺ τι με-
 τακινουμένου, μέγα καὶ ἀξιόλογον ἐξ ἀπάντων ἀθροίζεται.
 [325] πλείστην δ' εἰς τὴν τοιαύτην μετάστασιν οἱ ἐκτὸς
 τένοντες εἰσφέρονται δύναμιν· ἐμπύπτοντες γὰρ τοῖς κυρτοῖς
 τῶν ὀστέων εἴσω σύμπαντα πιλοῦσι. διπλὸν δὲ ἐντεῦθεν
 τὸ πρὸς τὴν αἰσθησὶν ἐπίδηλον γίνεται τῆς ἐκτάσεως, τῆς
 μὲν τέως κενῆς χώρας τῆς ἐντὸς καταλαμβανομένης ὑπὸ
 τῶν μεθισταμένων εἰς αὐτὴν ὀστέων, τῆς δ' ἐμπροσθεν
 κυρτότητος τῆς ἐκτὸς καταλειπομένης. οὐ μόνον τοίνυν τῷ
 τὸ κοῖλον ἀναπληροῦσθαι τῆς χειρὸς, ἀλλὰ καὶ τῷ τὸ κυρ-
 τὸν εὐθύνεσθαι τοῖς κατὰ τὸν καρπὸν τε καὶ τὸ μετακάρ-
 πιον ὀργάνοις ἐκτείνεσθαι συμβαίνει. κοίλην δ' ὅταν ἀκριβῶς
 βουληθῶμεν ἐργάσασθαι τὴν χεῖρα, πάντα τὰναντία δοῶμεν,
 ἐκλύοντες μὲν τῆς τάσεως τοὺς ἐκτὸς τένοντας, τείνοντες δὲ
 τοὺς ἐντὸς, κάμπτοντες δὲ τοὺς δακτύλους· ἐξ ὧν ἀπάντων
 πάλιν ἐτοιμῶς εἰς τὸν ἐκτὸς τόπον ἐπανέρχεται τῶν ὀστέων
 ἕκαστον. ἀλλ' οὐκ ἂν οὐδέτερον τούτων ἐγένετο, μηδαμῶ

nunc autem ligamentorum robur eis auxilio fuit, ne
 omnino luxarentur. Attamen, unoquoque articulo parum
 transposito, magnum aliquid et effatu dignum ex omni-
 bus conflatur. Plurimam autem vim ad hujusmodi trans-
 positionem tendones externi conferunt; incidentes enim
 gibbis ossium partibus intro omnia comprimunt. Duplex
 autem hinc fit sensui manifesta extensio, vacua quidem
 ante regione interna a translatis ad eam ipsam ossibus
 occupata, priori autem convexitate externa relicta. Non
 igitur solum ut repleatur concavum manus, sed etiam
 ut aequabile reddatur, quod est gibbum, organis, quae in
 carpo et metacarpio sunt, extendi accidit. Concavam
 autem exacte manum effecturi omnia facimus contraria,
 exsolventes quidem a tensione externos tendones, tenden-
 tes autem internos flectentesque digitos; ex quibus om-
 nibus prompte rursus ad externum locum revertitur
 unumquodque os: sed neutrum horum fieret, si cedere

Ed. Chart. IV. [325.]

Ed. Bas. I. (385.)

δυναμένων εἶκειν αὐτῶν· οὐκ ἂν δ' εἶξαν, εἴπερ ἦν ἐν ἀσύνθετον ἅπαντα. ὥστ' ἐκ τοῦ πολλὰ γενέσθαι τὸ μεθίστασθαι κτησάμενα καὶ κοίλην ἐπὶ πλεῖστον, καὶ πάλιν εὐθειᾶν ἐργάζεται τὴν γείρα διὰ τὴν ἀμφοῖν ἡμῶν ἐν μέρει χρείαν· καὶ πάντως ἂν ἢ ἑτέρα κατάστασις ἀπώλετο, μὴ γενομένων αὐτῶν πλειόνων. οὐ μόνον δὲ τὴν ἐνέργειαν τῆς χειρὸς, ἀλλὰ καὶ τὴν ἀσφάλειαν ὠφέλησεν ἢ τοιαύτη κατασκευή. μεταξὺ γὰρ τῶν δακτύλων τε καὶ τοῦ πήγους εἴπερ ἐν ἀπλοῦν ὅσπουν ἐτέτακτο, κοῖλον μὲν τᾶνδον, κυρτὸν δὲ τᾶκτός, οὐτ' ὠγυμνόν, ὡς τούτοις πρέπει εἶναι γυμνοῖς, (τοῦτο γὰρ ὁ πρόσθεν λόγος ἔδειξεν,) ὑπὸ παντὸς ἂν αὐτὸ πλῆξαντος σκληροῦ ῥαδίως ἐθρήγγυτο, ῥαγὲν δ' εὐθύς ὅλον ἂν παρὰ φύσιν εἶχεν ἐν ὄν· νυνὶ δ', ἐπειδὴ δυοκαίδεκα γέγονε, τὸ δωδέκατον τῆς ὅλης κατασκευῆς διαφθείρεται, παθόντος ἑνός. ἀλλὰ καὶ πρὸς τὸ μηδ' ὅλως παθεῖν ἕμεινον ἐκ πολλῶν συγκείσθαι, καὶ μᾶλλον οὕτω σκληρῶν· εἴκοστα γὰρ τοῖς ἐμπέπτουσι κατὰ τὰς διαρῶσσεις ἐκλύει τὴν βίαν αὐτῶν.

το
 ipsa non possent; non autem cederent, si essent omnia unum simplex. Ex quo igitur multa sunt facta, transpositionem adepti, tum concavam plurimum, tum rursus efficiunt rectam manum propter usum amborum, quem nobis pars ipsa praebet; atque omnino sane altera periisset constitutio, nisi plura essent facta. Non solum autem manus actionem, sed etiam securitatem juvit huiusmodi constructio. Si enim inter digitos et cubitum unum simplex os esset locatum, concavum quidem intrinsecus, convexum autem extrinsecus, ita nudum, sicut haec decet nuda esse, (hoc enim prior sermo monstravit,) ab omni quidem duro ipsum feriente facile frangeretur, fractum autem mox totum utique praeter naturam haberet, quum unicum sit. Nunc autem, quia duodecim facta sunt, duodecima pars constructionis totius corrumpitur, uno affecto. Porro, ut omnino nihil patiantur, melius fuit ex multis componi, et potissimum ita duris; cedentia enim occurrentibus ad suas dearticulationes

Ed. Chart. IV. [325.]

Ed. Bas. I. (385. 386.)

οὕτω τοι καὶ βέλος καὶ δόρυ καὶ πᾶν ὅτιοῦν ἄλλο
(386) τοιοῦτον ῥᾶον διεξέροχεται τῶν τεταμένων δερμάτιων,
ἤπερ τῶν χαλαρῶν, τῶ τὰ μὲν ἀνδίστασθαι, τὰ δ' εἰκοντα
κατὰ βραχὺ τὴν βίαν ἐκλύειν τῶν ἐμπιπτόντων. ἄμφω τοί-
νων ἐκτῆσατο τῶν ὀστέων τούτων σύνθεσις, καὶ τὴν ἐν κοι-
νῷ πάντων δυσπάθειαν, καὶ τὴν ἐκάστου κατὰ μόνας, τὴν
μὲν ἐκ τοῦ πλήθους αὐτῶν, τὴν δ' ἐκ τῆς σκληρότητος
λαβοῦσα. καὶ μὲν δὴ καὶ τὸ πολυειδές τῶν σχημάτων εἰς
τὴν τοῦ καιροῦ δυσπάθειαν ἀμηχάνως συνελεῖ, πολυειδῶς
γὰρ εἴκει καὶ τοῖς ἐκ πάντων τόποι προσπίπτουσιν· εἰ δέ
γε μονοειδῆς ἢ σύνθεσις αὐτῶν ἐγγόνει, δυσπαθῆς οὐκ ἂν
εἴη, ὅτι μὴδ' εἴκειν παντοίως ἠδύνατο. διὰ τοῦτο μὲν δὴ
πολλὰ καὶ ἄλλῃ πως συγκείμενά.

Κεφ. θ'. Διὰ τί δ' ὀκτώ μὲν τὰ τοῦ καρποῦ, τέ-
ταρα δὲ τὰ τοῦ μετακαρπίου, καὶ ὡς οὔτε πλείω βέλτιον
ἦν οὐτ' ἐλάττω γενέσθαι, τοῦθ' ἐξῆς δίδειμι, πρότερόν γε
πὸ μὲν ὑπομνήσας τῶν ἐπὶ τῇ τελευτῇ τοῦ πρώτου γραμμα-

exolvunt ipforum violentiam. Ita namque et sagitta, et
hasta, et quicquid aliud tale est, tensa coria facilius
quam laxa penetrat, quod illa quidem resistunt, haec
autem cedentia paulatim eorum, quae incidunt, violentiam
exolvunt. Utraque igitur fortita est horum ossium
compositio, eam, quae est communis omnium, et quae
uniuscujusque privatim propria est, dyspathiam (*patriendi
difficultatem*), illam quidem ex multitudine ipforum,
hanc autem ex duritie affecuta. Quin et multiformis
figurarum varietas ad communis dyspathiam incredibiliter
conducit: multiformiter enim cedit iis, quae ex omnibus
locis incidunt; si vero uniformis ipforum compositio fuisset,
laesionibus obnoxia foret, quoniam ne cedere quidem
omnino posset. Propter haec igitur manus ossa et
multa sunt et ita composita.

Cap. IX. Cur autem octo quidem ossa carpi, qua-
tuor autem metacarpii sint, et cur neque plura, neque
pauciora fuisse erat melius, id deinceps percurram, prius
quidem partim commemorando eorum, quae in fine primi

Ed. Chart. IV. [325. 326.]

Ed. Bas. I. (386.)

τος εἰρημένων, τὸ δ' ἀποδείξας νῦν. ὅτι μὲν γὰρ οὔτε πλείους τῶν πέντε δακτύλων οὔτ' ἐλάττους ἄμεινον ἢ γεγονέναι, τὸ πρότερον ἐξηγεῖται γράμμα· διὰ τί δ' οὐχ, ὡς τῶν ποδῶν, ἐφ' ἐνὸς στοιχοῦ πάντες, [326] ἀλλ' ὁ μέγας ἀντιτέτακται τοῖς ἄλλοις, εἴρηται μὲν δὴ καὶ περὶ τούτου, ἀλλ' ὅσον ἐνδεῖ, νῦν προσκείσεται. ποῦς μὲν ὄργανον βραδυστικόν, χεὶρ δὲ ἀντιληπτικόν· ἐπρεπεν οὖν τῷ μὲν τὸ τῆς ἔδρας ἀσφαλές, τῇ δὲ τὸ τῆς ἀντιλήψεως πολυειδές. ἀλλ' ἢ μὲν ἀσφάλεια τῆς ἔδρας ἐφ' ἐνὸς στοιχοῦ τεταγμένων ἀπάντων ἐδεῖτο τῶν δακτύλων, ἢ δ' εἰς τὸ ποικίλον τῶν ἀντιλήψεων ἐτοιμότης τοῦ μεγάλου τοῖς ἄλλοις ἀντιτεταγμένου. ἀλλ' εἰ μὲν κατ' ἀντικρὺ πάντων ἐτάχθη τὸ μέσον τῆς ἔσω χώρας καταλαβὼν τοῦ καρποῦ, πολλοῖς ἂν τῶν ἔργων τῆς χειρὸς ἐλυμῆνατο, καὶ μάλιστα ὅσα τοῖς θένασιν ἢ κατὰ μόνας ἑκατέρω δροῶμεν, ἢ ἀμφοτέρωσιν ἴμα. διὰ τοῦτ' οὖν ἐκ πλαγίων μὲν ἐχοῖν αὐτὸν τετάχθαι, πλεῖστον δ' ἀφροστηκέναι τῶν ἄλλων. διττῆς δ' αὖσης τῆς ἐκ τῶν πλαγίων θέσεως, ἢ κατὰ τὸν μικρὸν

libri dicta sunt, partim nunc demonstrando. Quod certe neque plures quinque digitos neque pauciores factos esse melius erat, primus liber exposuit. Cur autem non, sicut digiti pedum, uno ordine siti sint omnes, sed magnus sit aliis oppositus, dictum quidem est aliquid et de hoc prius, at quod reliquum est nunc adicietur. Pes quidem ambulandi organum est, manus autem apprehendendi; conveniebat itaque illi quidem stabilimenti securitas, huic autem apprehensionis varietas; sed securitas quidem stabilimenti uno ordine locatis indigebat omnibus digitis, promptitudo vero ad varietatem apprehensionum magno seu pollice aliis opposito. Sed si ex adverso omnium esset locatus, medium internae regionis carpi occupans, multis utique actionibus manus noceret, et maxime iis, quascunque per palmam agimus, vel seorsum altera manu, vel simul ambabus; ob eam causam a latere quidem oportuit ipsum locari, plurimum autem distare ab aliis. Duplex vero quum sit positura lateralis, vel

Ed. Chart. IV. [326.]

Ed. Bas. I. (386.)

δάκτυλον, ἢ κατὰ τὸν λιχανόν, εὐλογον ἦν αὐτὸν κατὰ τὸν λιχανόν τετάχθαι· ἐστράφη γὰρ εἰς ἀλλήλας οὕτως ἔμελλον αἱ χεῖρες, ἀπεστράφη δ' ἐκείνως· καὶ προσέτι κατὰ τὰς ἐσχάτας καμπὰς τῶν δακτύλων ὁ μὲν μικρὸς οὐδεμίαν ἀπολείπει χώραν κενήν, ὁ δὲ λιχανὸς οὐ μικράν, δεομένην σαφῶς ὅσον ἐπιθήματός τινος τοῦ μεγάλου δακτύλου. ἐπεὶ τοίνυν ἐν τούτῳ τῷ χωρίῳ μάλιστα ἐχρῆν τετάχθαι τὸν μέγαν δάκτυλον, τὴν πρώτην αὐτοῦ φάλαγγα τῷ πλησιάζοντι τοῦ καρποῦ διήρθρωσεν ὅστις· εἰ γὰρ τις τῶν τοῦ μετακαρπίου συνετέτακτο, μικρὸν ἂν ἦν αὐτῷ τὸ πρὸς τὸν λιχανὸν διάστημα. τοῦτο δ' εἶπερ ἐγένετο, χεῖρον μὲν ἂν ἐνήργει καὶ μετ' ἐκείνου, χεῖρον δ' οὕτω καὶ μεθ' ἐκάστου τῶν ἄλλων, χεῖρον δ' ἔτι μᾶλλον κἂν τῷ κατὰ κύκλον τι περιλαμβάνειν. ἐν ἅπασιν γὰρ τοῖς εἰρημένοισι τὸ τῆς χρεῖας ἰκανῶς περαίνεται τῷ μήκει τῆς διαστάσεως. τὸν μὲν δὴ μέγαν διὰ τοῦτο ἐπὶ πλεῖστον ἀπήγε τῶν ἄλλων.

Κεφ. ε'. Ἐν δὲ τῇ μεταξὺ χώρᾳ τοῦ τε πήχεως

versus parvum digitum, vel versus indicem, consentaneum fuit eum versus indicem locari; converti enim ad sese ita debebant manus, averti autem illo modo: his accedit, quod per extremas flexiones digitorum parvus nullam relinquit regionem vacuum, index vero non parvam, indigentem manifeste velut operculo quodam, magno digito. Quia igitur hoc loco maxime oportebat locari magnum digitum, primum ipsius articulum ossi carpi propinquo dearticulavit. Si enim alicui ossium metacarpii committeretur, parva utique esset ei ab indice distantia: hoc autem si fuisset factum, deterius utique ageret et cum ipso indice, deterius autem similiter et cum unoquoque aliorum, deterius adhuc multo in re aliqua circulo comprehendenda; in omnibus enim praedictis usus admodum perficitur longitudine distantiae. Magnum igitur ob id plurimum abduxit ab aliis.

Cap. X. In regione vero inter cubitum et quatuor

Ed. Chart. IV. [326.]

Ed. Bas. I. (386.)

καὶ τῶν τετάρων δακτύλων τὸν καρπὸν καὶ τὸ μετακάρπιον ἔταξεν, ἐκ πολλῶν μὲν ὀστέων συγκείμενα, δι' οὓς ἔμπροσθεν εἶπομεν λογισμούς. ἀλλὰ διὰ τί τὸ μὲν ἐκ τεσσάρων, τὸν δὲ ἐξ ὀκτώ, νῦν πρόκειται λέγειν. καὶ δὴ φαίνεται τί μὲν ἐκ τεσσάρων διὰ τοῦτο, ὅτι, πέντε ὄντων τὸν ἀριθμὸν τῶν δακτύλων, ὁ μέγας μὲν τῷ καρπῷ, τῶν δ' ἄλλων ἕκαστος διαρθροῦται τῷ μετακάρπιῳ. διὰ τί δ' ὁ καρπὸς ἐξ ὀκτώ, δειχθῆναι δεῖ πρότερον, καὶ ὡς ἐπὶ δύο στοιχοῦς ἐχοῖν αὐτὸν συγκεῖσθαι. τὰ μὲν δὴ κατὰ τὸ μετακάρπιον ὀστὰ διέστηκεν ἀλλήλων, ὅτι τε διεστηκότων ἀξιολύγως τῶν κατὰ τοὺς δακτύλους προιάντεται, καὶ ὅτι τὸ διάστημα τοῖς μυσὶ παρεσκεύασεν ἢ φύσις, ὑπὲρ ὧν τῆς εὐλογωτάτης γενέσεως ἔμπροσθεν εἴρηται. τὰ δὲ τοῦ καρποῦ πάντα ἀλλήλων ἀπτεται, μᾶλλον μὲν ἐσφιγμένα τὰ πρὸς τὸν πῆχυν, ἥτιον δὲ τὰ πρὸς τὸ μετακάρπιον. τὰ μὲν γὰρ ὅσον ἐν ἐχοῖν γενέσθαι, μέλλοντά γε ὡς ἐν διαρθρώσεσθαι μὲν πρὸς τὸν πῆχυν, κινήσεσθαι δὲ πολλὰς καὶ βιαίους κινήσεις. ἅπασαι γὰρ σφοδραὶ τῆς χειρὸς ἐνέρ-

digitos media carpum et metacarpium locavit, ex multis quidem ossibus constantia propter rationes, quas ante diximus. Sed cur hoc quidem ex quatuor sit compositum, ille autem ex octo, nunc propositum est dicere. Videtur itaque ob id metacarpium quidem constare ex quatuor, quoniam, quinque quum essent digiti numero, magnus quidem in carpo, aliorum vero quisque dearticulatur in metacarpio. Quamobrem autem carpus ex octo, ostendere prius oportet, et quod in duos ordines oportuit ipsum componi. Ossa quidem metacarpii a sese distant, quod distantibus insigniter ossibus digitorum praelocata sunt, quodque hanc distantiam praeparavit natura musculis, de quorum iustissima generatione dictum est ante. Ossa vero carpi omnia se invicem contingunt, magis quidem constricta ea, quae sunt ad cubitum, minus autem ea, quae sunt ad metacarpium. Illa enim velut unum oportuit fieri, quia tanquam unum debebant dearticulari quidem ad cubitum, moveri autem multis et violentis motibus: omnes enim

GALENUS TOM. III.

I

Ed. Chart. IV. [526. 327.]

Ed. Bas. I. (386.)

γειαί τοῦ κατὰ τὸν καρπὸν ἄρθρου κινήσεις εἰσὶ τὰ δ' οὐθ' ὡς ἐν ἀναγκάϊον ἦν τοῖς ὀστοῖς ὁμιλεῖν τοῦ μετακαρπίου διεστηκόσιν ἀπ' ἀλλήλων, καὶ σφοδρὰν ἐμέλλε κινήσεσθαι κίνησιν οὐδεμίαν, εἰς τε τὴν δυσπάθειαν αὐτοῖς πολὺ χρησιότερον ὑπῆρχεν χαλαρῶς συγκεῖσθαι· μᾶλλον γὰρ ἂν οὕτως ἐκλύοι τὴν βίαν τῶν προσπιπτόντων. [327] καὶ τοίνυν ἐπεὶ πολλὰ μὲν ἦν ἄμεινον ποιῆσαι τὰ κατὰ τὸν καρπὸν ὀστέα, συνθεῖναι δ' οὐχ ὁμοίως αὐτῶν τὰ πρὸς τὸν πῆχυν πέριχα τοῖς πρὸς τὸ μετακαρπίον, ἐπὶ δύο στοίχους αὐτὰ συνέταξεν. ὄντων οὖν ἐξ ἀνάγκης τετάρων τῶν τοῦ μετακαρπίου, παρακειμένου δ' αὐτοῖς ἐφ' ἑνὸς στοίχου τοῦ πρώτου κατὰ τὸν μέγαν δάκτυλον, ὃ δὴ καὶ προσνέμουσιν ἔτιοι δι' αὐτὸ τοῦτο τῷ μετακαρπίῳ, καὶ τούτου παρτὸς τοῦ στοίχου διαρθρούμενον τῷ κάτω μέρει τοῦ καρποῦ, θεόντως ἐκ τετάρων μὲν τοῦτο, θύπερον δὲ τὸ τῷ πῆχει διαρθρούμενον ἐκ τριῶν ὀστέων ἐγένετο. στενωτάτου μὲν γὰρ εἶναι δεομένου τοῦ καρποῦ, καθ' ἃ τῷ πῆχει διαρθρούται, πλατυτάτης δὲ οὐσης τῶν δακτύλων τῆς ἐμφύσεως, τὸ

εἰς ἑνὴν τὴν ἰσχυροτάτην ἀπὸ τοῦ κινήσεως εἰς ἑνὴν εὐκταῖον
validae manus actiones ipsius carpi articuli sunt motus. Haec vero non ut unum erat necesse committi ossibus metacarpii a sese distantibus, neque ullo vehementi motu contingebat moveri; praeterea, ut minus essent obnoxia laesionibus, multo utilius erat ea laxiora esse; magis enim ita exolvunt violentiam eorum, quae incidunt: quoniam denique in carpo multa fieri ossa fuit melius, componi vero fines eorum cum cubito non similiter, ut cum metacarpio, in duos ordines ea locavit. Quum igitur necessario sint quatuor metacarpii ossa, adjaceat autem eis in uno ordine primum magni digiti os, (quod sane et attribuunt nonnulli propter hoc ipsum metacarpio,) et hic universus ordo dearticuletur inferiori parti carpi, convenienter ex quatuor quidem haec pars, altera autem, quae cubito dearticulatur, ex tribus ossibus facta est. Strictissimus namque cum esse debeat carpus, quae cubito dearticulatur, amplissima vero fit productio digito-

Ed. Chart. IV. [327.]

Ed. Bas. I. (386.)

μεταξὺ πᾶν, εἰς ὅσον ἀποχωρεῖ τῶν ἄκρων ἐκατέρων, εἰς τοσοῦτον στενότητός τε καὶ πλατύς μετείληφε. τριῶν οὖν ὄντων στοιχῶν ἐν τῷ μεταξὺ πήχεως τε καὶ τῆς τῶν δακτύλων σήσεως, ὁ μὲν πρὸς τῷ πήχει πρῶτος ἐκ τριῶν ὀστέων, ὁ δ' ἐφεξῆς ἐκ τεσσάρων, ὁ δὲ τρίτῳ διαρθρούμενος ἐκ πέντε γέγονε, ὧν ἐν μὲν ἐστὶ τὸ τοῦ μεγάλου δακτύλου, τὰ δ' ἄλλα τέτταρα τοῦ μετακαρπίου. ἀλλὰ γὰρ καὶ οὕτω μὲν ἂν δόξειεν ὁ καρπὸς ἐξ ἑπτὰ τῶν πάντων ὀστέων συγκεῖσθαι, εἰ δὲ καὶ περὶ τοῦ κατὰ τὰ ἔνδον αὐτοῦ μέρη, καθ' ἃ καὶ διαρθροῦται πρὸς τὴν λεπτήν τοῦ πήχεως ἀπόφυσιν, ἐποχουμένου προμήκους ὀστοῦ τὸν οἰκτεῖον ἀναμείνας λόγον ἐπακούσεως, ὧν ἕνεκα καὶ τοῦτο τῶν χρεῖων ὑπὸ τῆς φύσεως ἐγένετο, τελέως ἂν οὕτω γε πεισθεῖης, ὡς οὔτε πλείω τῶν ὀκτώ κατὰ τὸν καρπὸν, οὔτ' ἐλάττω βέλτιον ἦν ὀστᾶ γεγονέναι. ὑπὲρ τε οὖν τούτων ἦν ἱκανὰ ταῦτα, καὶ περὶ τῶν ἀποφύσεων τε καὶ ἐπιφύσεων ἀπασῶν τῶν ἐν ἀπασὶ τοῖς κώλοις, οὐ μόνον τῶν κατὰ τὸν καρπὸν, ὁ εἰρησόμενος λόγος κοινός.

rum; medium totum inter haec, quantum abscedit ab extremis utrisque, tantum angustiae et amplitudinis particeps fuit. Quum itaque tres sint ordines in medio cubiti et divisionis digitorum, qui quidem est ad cubitum prior, ex tribus ossibus, qui vero deinceps est, ex quatuor, tertius autem huic dearticulatus ex quinque factus est, quorum unum quidem est magni digiti, alia vero quatuor metacarpii. Videbitur itaque sic quidem carpus septem omnino ossibus constare. Si vero et de osse prae longo, quod vehitur per internas ejus partes, ubi et dearticulatur ad tenuem cubiti apophysim, proprium expectando sermonem audiveris, quorum usuum gratia et hoc a natura factum sit, omnino demum credas, nec plura octo, neque pauciora satius fuisse in carpo ossa creata. Sed de his quidem et sufficiebant haec, et de omnibus epiphysibus et apophysibus, quae in omnibus membris, non solum iis, quae in carpo sunt, sermo qui dicetur erit communis.

Ed. Chart. IV. [327.]

Ed. Bas. I. (386. 387.)

Κεφ. ια'. Ἀλλὰ καὶ ἐνθα γοῆ διαρθρῶσιν ὀστέων γενέσθαι, καὶ μάλιστα μεγάλων, ἐπειδὴ τὸ μὲν ὑποδέχεσθαι γοῆ, τὸ δ' ἐμβαίνειν, καὶ δεῖται τὸ μὲν ὑποδεχόμενον κοιλότητος, τὸ δ' ἐμβησόμενον κυρτότητος, ἐνταῦθ' ἑκατέροις ἢ φύσις ἢ ἀποφύσεις τινὰς ἢ ἐπιφύσεις ἐργάζεται, τοῖς μὲν ἐμβησομένοις κυρτὰς καὶ περιφερεῖς πανταχόθεν, τοῖς δ' ὑποδεχομένοις κοίλας μὲν ἐνδοθεν, ἔξωθεν δὲ κυρτὰς. ὥστ', ἐπεὶ καὶ τὸν καρπὸν ἔδει διαρθροῦσθαι τοῖς πήχεως τε καὶ κερκίδος πέρασι, δεόντως ἑκάτερον τῶν ὀστέων ἐπιφυσιν ἔσχε; κυρτὴν μὲν καὶ περιφερῆ τὰκτός, κοίλην δ' ἐνδοθεν. ἀλλ' ἢ μὲν τῆς κερκίδος πανταχόθεν ὄφρυν ἔχει περιττεύουσαν, ὑφ' ἧς ἀκριβῶς σφίγγεται τὸ ταύτη πέρασ τοῦ καρποῦ, ἢ δὲ τοῦ πήχεως οὐκ ἔθ' ὁμοίως· ἀλλὰ τὸ μὲν ἔσωθεν καὶ πρὸς τὴν κερκίδα φέρον αὐτῆς τοιοῦτον, τὸ δ' ἄλλο τὸ κατὰ μῆκος τε καὶ (387) τὴν εὐθυωρίαν ὅλου τοῦ κόλου πέρασ εἰς περιφερῆ τελευτᾶ κεφαλὴν, ἣ περιβέβληται τὸ ταύτη τεταγμένον ὀστοῦν τοῦ καρποῦ γληνοειδεῖ

Cap. XI. Sed etiam ubi oportet dearticulationem ossium fieri, et maxime magnorum, quia hoc quidem suscipere oportet, illud autem ingredi, indigetque, quod quidem suscipit, cavitate, quod vero ingreditur, convexitate, ibi utrisque natura vel apophyses quasdam vel epiphyses efficit, his quidem, quae debent ingredi, gibbas et rotundas undique, illis autem, quae suscipiunt, concavas quidem intrinsecus, extrinsecus autem gibbas et undique eminentes. Quoniam itaque carpum oportebat dearticulari cubiti et radii finibus, convenienter horum os utrumque epiphysum habuit, gibbam quidem et rotundam extrinsecus, concavam vero intrinsecus. Sed epiphysis quidem radii undique labium habet circumpositum, a quo exacte stringitur is terminus carpi, qui ad cubitum spectat. Cubiti autem epiphysis non amplius similiter; sed interna quidem ejus pars, quae spectat ad radium, est similis, alia vero extremitas, quae secundum longitudinem et rectitudinem totius membri extat, in rotundum caput desinit, quo circumdatur locatum ibi os

Ed. Chart. IV. [327. 328.]

Ed. Bas. I. (387.)

κοιλότητι, ὥστε διττὴν εἶναι τὴν διάρθρωσιν κατὰ τὸν καρπὸν, ἑτέραν μὲν τῶν ἐμβαινόντων αὐτοῦ τοῦ καρποῦ περάτων εἰς τὴν μεταξύ τῶν κερκίδος τε καὶ πήχεως ἐπιφύσεων κοιλότητα, τὴν δ' ἄλλην τὴν μικρὰν τοῦ περιλαμβανόντος ὀστέου τὴν μικρὰν ἀπόφυσιν τοῦ πήχεως. αὕτη μὲν οὖν ἕνεκα τῶν ἐπὶ τὸ πρῶτον τε καὶ ὑψίον ἐπιστροφῶν τῆς χειρὸς ἐγένετο· διὰ δὲ τῆς μεγάλης ἄλλης ἐκτείνεται τε καὶ κάμπτεται τὸ κατὰ τὸν καρπὸν ἄρθρον. [328] ἕνεκα μὲν τούτων αἱ κυριότητες ἐγένοντο τῶν πήχεως τε καὶ κερκίδος περάτων. χρῆται δ' αὐταῖς καὶ πρὸς ἄλλο τι χρῆστον ἢ φύσις, ὥσπερ εἶωθεν πολλάκις τῶ δι' ἑτερόν τι γηγονότι χρῆσθαι πρὸς ἄλλα· τὰς γὰρ τῶν κινούντων τοὺς δακτύλους τενόντων κεφαλὰς εἰς τὰς μεταξύ τῶν ἑξοχῶν τούτων κοιλότητος κατέθετο, φρουρὰν ἀσφαλῆ, καθάπερ τινὸς τείχους ἢ πύργου, ταύτην αὐτοῖς ποιησαμένη.

Κεφ. ιβ'. Ἐπεὶ δ' ἔξωθεν μὲν ἰκανὸν ἦν ὕψος τῶ τοῦ πήχεως πέρατι, τὰ δ' ἔνδον ταπεινά διὰ τὴν ἀπόφυσιν αὐτοῦ τὴν μικρὰν, ἔξωθεν τε καὶ κάτωθεν τεταγμένην, ἦν

carpi cavitate glenoeide; ut duplex sit dearticulatio in carpo, altera quidem finium ipsius carpi ingredientium cavitatem inter epiphysim radii et cubiti mediam, altera autem parva ossis circumplectentis parvam apophysim cubiti: haec quidem gratia conversionum manus ad pronum et supinum facta est, propter aliam vero magnam extenditur et flectitur carpi articulus. Propter haec sane convexitates factae sunt extremitatum cubiti et radii. Utitur autem ipsis et ad aliud quoddam commodum natura, sicut assuevit eo, quod propter aliud quiddam factum est, uti saepe ad alia: capita enim tendonum digitos moventium inter medias harum eminentiarum cavitates demisit, illa his eminentiis tanquam muro quodam valido aut turri muniens.

Cap. XII. At quia extrinsecus quidem magna erat altitudo ipsi extremitati cubiti, intrinsecus vero partes imae et demissae propter apophysim ejus parvam extrinsecus et inferne locatam, quam, ut diximus, unam e

Ed. Chart. IV. [528.]

Ed. Bas. I. (387.)

περιβαίνειν ἐλέγομεν ἐν τῶν κατὰ τὸν καρπὸν ὀστέων, ἔθηκέ τι κἀνταῦθα, καθάπερ τινὰ χάρακα, πρόμηκες ὄστουν, ἔσω νεῦρον ὀρθόν, ὑφ' οὗ τὰ τ' ἄλλα τὰ τῆδε φρουρεῖται, καὶ μάλιστα τὸ νεῦρον τὸ ἀπὸ τοῦ κωτιαίου μὲν ἴον, εἰς δὲ τὰ ἔνδον τῆς χειρὸς διασπειρόμετον. ὄγδοον τοῦτο κατὰ τὸν καρπὸν ὄστουν ἐστὶ, ὑπὲρ οὗ τῆς εὐλόγου γενέσεως ἐν τοῖς ἐμπροσθέν ἀνεβαλόμην ἔρεῖν. οὔσης δ' ἀκριβοῦς τῆς ἀρμονίας ἐν τοῖς κατὰ τὸν καρπὸν ὀστοῖς ἄπασιν, ἀποροῦσα χώρας ἢ φύσεως, ἐν ἧ τὸ προειρημένον ὄστουν ἀσφαλῶς ἐδράσει, πολλὰ καὶ θαυμαστά σοφίζεται. πρῶτον μὲν γὰρ τὸ κάτω πέρας αὐτοῦ λεπτόν ἀκριβῶς εἰργάσατο, μόνως ἂν οὕτως ἐλπίσασα χώραν εὐρήσειν ἐπιτήδειον, ἐν ἧ καταπήξειεν αὐτό· ἔπειτα δὲ εἰς ὕψος ἰκανὸν ἀναγαγοῦσα, χυῖνον ἐνταῦθα καὶ χονδρῶδες ἀπειργάσατο, παρασκευάζουσα χώραν ἐπιτήδειον εἰς κατάφυσιν τῷ κάμπτοντι κατὰ ταῦτα τὸν καρπὸν τένοντι· μείζων γὰρ ἦν οὗτός γε ἢ ὡς συμφυεῖναι τι τῶν κατ' αὐτὸν τὸν καρπὸν ὀστέων ἀσφαλῶς οὕτως δι' ὄλγου χόνδρου. τοῦτω τε οὖν συνέφυσεν αὐτό, καὶ τὸ

carpi ossibus circumplectitur, posuit et hic velut quoddam vallum praelongum os, intro nutans rectum; a quo alia, quae ibi sunt, muniuntur, et maxime nervus, qui a spinali medulla prodiens ad interiora manus disseminatur. Hoc est os carpi octavum, de cuius notabili generatione in superioribus differere distuleram. Quum autem exacta harmonia sit in omnibus carpi ossibus, natura carens loco, in quo praedictum os tuto firmaret, multa et miranda excogitavit. Primo namque inferiorem finem ejus subtilem exacte fecit, quum sperasset, ea sola ratione locum aliquem se inventuram idoneum, in quo ipsum defigeret; deinde autem in altitudinem justam ductum laxum ibi et cartilagosum molita est, praeparans locum idoneum ad insertionem tendoni ea parte carpum flectenti; major enim fuit iste, quam ut tuto sic per paucam cartilaginem adnasceretur alicui ossium ipsius carpi. Huic igitur inferuit ipsum natura, et tenuem extremitatem

Ed. Chart. IV. [328.]

Ed. Bas. I. (387.)

λεπτὸν πέρασ τὸ κάτω φέρουσα ἢ φύσις κατέθετο μεταξύ τοῦ τε περιλαμβάνοντος τὴν μικρὰν τοῦ πήχεως ἀπόφυσιν ὀστοῦ καὶ αὐτῆς τῆς μεγάλης κεφαλῆς, ἣν δὴ καὶ κόνδυλον ὀνομάζουσιν, ἀφ' ἧς καὶ ὁ μικρὸς ἀγγὴν, ἐκ τῶν ἔξωθεν τε καὶ κάτω μερῶν ἀποβλαστάνων, ἔπειτα τελευτῶν εἰς μικρὰν κεφαλὴν, ἐνὶ τῶν κατὰ τὸν καρπὸν ὀστέων ἐδείχθη διαρθροῦσθαι. καὶ τοίνυν ὡς ἂν ἐπὶ σμικρᾶς πάνυ βεβηκὸς κοιλότητος τὸ χονδρῶδες ὀστοῦν ἐκεῖνο σφαλερὸν ἐξ ἀνάγκης ἐγένετο καὶ ῥαδίως πάντη περιτροπέμενον. ὑμεῖσι δὲ τισιν ἰσχυροῖς ἢ φύσις αὐτὸ τοῖς περικειμένοις ὀστοῖς συνέδησεν, ὕψ' ἂν ἰσορροπῶς ἀνθελκόμενον ἀπάντη μένειν οὕτω μόγις ὀρθὸν δύναται κατὰ τῆς ἕτους ὀχούμενον τοῦ περιβεβηκότες ὀστοῦ τὴν μικρὰν τοῦ πήχεως ἀπόφυσιν. ἐπεὶ δ' εἰς τὴν κεφαλὴν αὐτῆς καθάπιων ὁ μέγας τένων ὁ τὸν καρπὸν κάμπτων ἐφ' ἑαυτὸν ἐμέλλε περιστρέφειν αὐτὸ καὶ καταβαλεῖν ἑτέραν ἀντέταξεν αὐτῷ τάσιν ἰσορροπῶν, ἐκ τῶν ἀντικειμένων μερῶν ἐκφύσασα σύνδεσμον εἰς τὸ μετακάρπιον τελευτῶντα. καὶ οὕτως ἤδη δικαίως εἰς πᾶν

inferiorem proferens posuit inter os, quod comprehendit parvam ossis cubiti apophysim, et inter ipsum magnum caput, quod condylum nominant, a quo *capite* et parva cervix externis et inferioribus partibus exoriens, deinde in parvum caput desinens, uni ossium carpi ostensa nobis est dearticulari. Porro ceu in parva valde cavitate locatum cartilagosum os illud male tutum necessario fuisset et facile quoquo versus versatile; sed membranis quibusdam validis natura id circumjacentibus ossibus alligavit, a quibus aequaliter distractum totum manere ita rectum tandem possit, in cavitatis supercilio vectum ossis amplexati parvam cubiti apophysim. Quia vero ad caput ejus apophyseos pertingens magnus tendo carpum flectens futurum erat ut ad seipsum converteret et deiceret *ipsum os*, aliam tensionem equipollentem opposuit ipsi, ex oppositis partibus inferens ligamentum ad metacarpium desinens. Itaque jam juste et aequaliter in om-

Ed. Chart. IV. [328. 329.]

Ed. Bas. I. (387.)

μέρος ἐλκόμενον τὸ χονδρῶδες ὄστον οὐδαμῶς καταπίπτει. τὰ μὲν δὴ κατὰ τὸν μικρὸν δάκτυλον μόρια τοῦ καρποῦ τόνδε τὸν τρόπον κεκόσμηται. τὰ δὲ κατὰ τὸν μέγαν, ἐπειδὴ κἀντιᾶθα φυλακὴν τινὰ ἔχουσαν γενέσθαι θατέρω τῶν ἄνωθεν ἰόντων νεύρων, τῶν διεκπίπτουσι κατὰ τι πρὸς τὰ ἔκτος τῆς χειρὸς, καὶ καταφῦναι τὸν λοιπὸν τῶν καμπτόνων ἄκρον τῆν χεῖρα τενόντων, καὶ ἦν οὐδεμία χώρα, καθ' ἧς ἂν ἐστήρικτο τοιοῦτον ἕτερον ὄστον, οἷόν ἐστι τὸ κατὰ τὸν μικρὸν δάκτυλον, [329] δια ταῦτα τοῦ πρώτου κατὰ τὸν καρπὸν ὄστου προμήκη τινὰ ἀπόφυσιν εἰς τοῦντιός τῆς χειρὸς ἐποίησατο χονδρῶδη τε καὶ μακρὴν, εἰς ἣν ἐπέφυσε τὸν κάμπτονα τένοντα τῆν χεῖρα. οὐ μὴν ἐπέτρεψέ γε τῆ συμφύσει ταύτῃ τὸ σύμπαν μόνῃ, ἀλλ' ἕως τοῦ μετακαρπίου προσήγαγεν ἀσφαλείας ἕνεκα δίχροον ἐργασάμενη τὸν τένοντα, κἀντιᾶθα κατέφυσεν εἰς τὴν ἀρχὴν τῶν προτεταγμένων ὄστων τοῦ μέσου τε καὶ τοῦ λεγάνου δακτύλου. ὅπερ γὰρ ἐπὶ τῶν τὸ πρῶτόν τε καὶ τρίτον ἄρθρον δακτύλων αὐτῶν ἐνδοθεν κινούντων εἰργάσατο, τοῦτο κἀντιᾶθα

nem partem tractum cartilaginofum os nusquam decidit. Partes igitur carpi, quae sunt versus parvum digitum, hoc modo ornatae *et instructa sunt*. Quae vero versus magnum, quoniam et ibi munimentum quoddam oportebat esse alteri descendentium superne nervorum, excidenti quadantenus ad externas partes manus, inferique ibi debebat reliquum tendonum summam manum flectentium, et nullus erat locus, in quo firmaretur tale alterum os, quale id est, quod ad parvum digitum; propterea primi in carpo ossis praelongam quandam apophysim ad interiora manus fecit, cartilaginofam et raram, in quam inferuit flectentem manum tendonem: non tamen commisit huic symphyfi foli totum, sed usque ad metacarpium adduxit securitatis gratia bifidum efficiens tendonem, et ibi inferuit ad principium ossium medio digito et indici praelocatorum. Quod enim in moventibus primum et tertium articulum ab interna parte ipsorum digitorum molita est, hoc et hic propter eandem

Ed. Chart. IV. [329.]

Ed. Bas. I. (587.)

διὰ τὴν αὐτὴν αἰτίαν ἐποίησεν. ἐκείνους τε γὰρ, ὡς ἂν οὐκ αὐτόθι μόνον ἐν τῷ πρώτῳ τελευτήσῃν μέλλοντας, ἀλλὰ καὶ μέχρι τοῦ τρίτου προβήσονται, διὰ τῶν συνδέσμων συνῆψε τοῖς ὀστοῖς· τοῦτον δὲ τὸν τένοντα, περὶ οὗ νῦν ὁ λόγος, ὡσαύτως οὐκ εἰς αὐτὴν τὴν ἀπόφυσιν, ἀλλ' εἰς τὸν περικείμενον αὐτῇ σύνδεσμον ἐνέφυσεν, ἵν' ἐξῆ προβαίνειν ἐπὶ πλεῖον αὐτῷ· οἱ γὰρ εἰς ὀστοῦν ἐμφυόμενοι τένοντες ἐξ ἀνάγκης αὐτόθι τελευτῶσι. καὶ γὰρ δὴ καὶ ἄλλην τινὰ ἐπίφυσιν ὀστοῦ μικροῦ χονδρώδους ἢ φύσις ἐδημιούργησε, διὰ συνδέσμων ἰσχυρῶν συννημένου τούτῳ τε τῷ νῦν εἰρημένῳ κατὰ τὸν καρπὸν ὀστῶ καὶ τῷ μετ' αὐτὸ τῷ διαρθρούμενῳ πρὸς τὴν πρώτην φάλαγγα τοῦ μεγάλου δακτύλου, χάριν τοῦ κἀνταῦθα καθάψαι θατέρῳ μέρει τοῦ τένοντος, ἕφ' οὗ τὸν τε μέγαν δάκτυλον ἔφαμεν κινεῖσθαι καὶ τὸν καρπὸν. ἔννατόν τις τοῦτο δύναται κατὰ τὸν καρπὸν ἀριθμεῖν ὀστοῦν, ἀλλ' οὐκ ἠρίθμηται πρὸς τῶν ἀνατομικῶν, ὡσπερ οὐδ' ἄλλων τῶν σησαμοειδῶν καλουμένων οὐδὲν, ἃ πολλοῖς τῶν κατὰ τὰς χειρῶς τε καὶ πόδας ἄρθρων ἢ φύσις ἐξ ἐπιμέτρου περιτίθησιν ἀσφαλείας ἕνεκα. οἱ δὲ λοιποὶ

causam fecit. Illos enim, ceu non ibi solum in primo articulo defituros, sed usque ad tertium processuros, per ligamenta copulavit ossibus: hunc autem tendonem, de quo nunc est fermo, similiter non ad ipsam apophysim, sed ad circumjacens ipsi apophysi ligamentum inseruit, ut ipse possit procedere ulterius; qui enim ad os inferuntur tendones, necessario ibi desinunt. Quin etiam aliam quandam epiphysim ossis parvi cartilaginosis natura creavit, per ligamenta robusta copulati partim huic nunc dicto ossi ipsius carpi, partim ei, quod est post ipsum, dearticulato ad primam aciem magni digiti, ut et ibi contingat parte altera tendonem, a quo magnum digitum diximus moveri et carpum. Nonum aliquis poterit hoc carpi os numerare, sed non est numeratum ab anatomicis, sicut nec aliquod eorum, quae sesamoidea vocantur, quae multis manuum et pedum articulis natura ex abundanti circumponit securitatis gratia. Reliqui vero

Ed. Chart. IV. [329.]

Ed. Bas. I. (387.)

δύο τῶν τὸν καρπὸν κινούντων τετότων πλατυνόμενοι καθάπτουσιν, ὁ μὲν εἰς τὸ πρὸ τοῦ λιγανοῦ τε καὶ τοῦ μέσου μετακάρπιον, ὁ δ' εἰς τὸ πρὸ τοῦ μικροῦ, καθότι καὶ πρόσθεν εἴρηται. ἀλλὰ τούτων γε οὐδέτερος οὔτ' ἀποφύσεως, οὔτ' ἐπιφύσεως, οὔτ' ἄλλου τινὸς ἔξωθεν ὁστοῦ γενέσεως ἐδεήθη περιττῆς, ἀλλ' ἤρκεσεν αὐτοῖς διὰ τοῦ χόνδρου μόνου ξυμφῆναι τοῖς ὁστοῖς, ὡς ἂν αὐτοῖς τε μικροτέροις οὔσι καὶ κινήσεις ἀσθενεστέρας πεπιστευμένοις. σχεδὸν εἴρηται μοι πάντα τὰ επικαιρότατα περὶ τῆς ἄκρας χειρὸς· εἰ γὰρ τι καὶ παραλέλειπται σμικρὸν, ἐτόμως ἂν τις, ὡς ἔφην, ἔξευρίσκοι τοῦτο θεασάμενος μόνον αὐτοῦ τοῦ μορίου τὴν κατασκευὴν. οἶον καὶ ὅτι τῶν τεττάρων τετότων ἐκτεινόντων τε καὶ καμπτόνων τὸν καρπὸν οἱ μὲν ἔξωθεν σαφῶς ὄρωνται λοξοὶ, καὶ καθήκουσιν ὁ μὲν εἰς τὰκτὸς μᾶλλον μέρη τῆς πρὸ τοῦ μικροῦ δακτύλου φάλαγγος, ὁ δὲ εἰς τὰκτὸς τῆς πρὸ τοῦ μεγάλου· ἤδη δὲ καὶ οἱ ἐνδον αὐτοῦ λοξότεροί πῶς εἰσιν, ἂν ἀκριβῶς ἐπισκοποῖτό τις, καὶ ὡς

duo tendonum carpum moventium dilatati pertingunt, hic quidem ad id metacarpii, quod est ante indicem et medium, ille autem ad id ejusdem, quod est ante parvum, sicut ante dictum est. Sed horum quidem neuter neque apophysi, neque epiphyysi, neque alterius cujusdam externi ossis generatione indiguit superflua, sed satis fuit eis per cartilaginem solam copulari ossibus, ut qui minores essent et ad motus imbecilliores facti. Fere sunt dicta mihi omnia principalissima de summa manu. Quod si aliquid praetermissum est exiguum, prompte quis, ut dixi, hoc inveniat considerans solum ipsius partis constructionem. Quale est hoc, quod ex quatuor tendonibus extendentibus et flectentibus carpum qui quidem extrorsum sunt, manifeste apparent obliqui, et perveniunt, hic quidem magis ad externas partes aciei, quae est ante parvum digitum, ille vero ad internas aciei, quae est ante magnum: jam vero et quod interni ipsorum obliquiores quodammodo sunt, si quis diligenter inspiciat, et

Ed. Chart. IV. [329. 330.]

Ed. Bas. I. (387. 388.)

τοῦτ' ἐγένετο χρησίμως, ἵνα μὴ μόνον ἐκτείνωσι τε καὶ κάμπτωσιν, ἀλλὰ καὶ περιάγωσιν εἰς τὸ πλάγιον τὴν χεῖρα. περὶ μὲν δὴ τούτων ἱκανὰ καὶ ταῦτα.

Κεφ. ιγ'. Περὶ δὲ θέσεως καὶ διαπλάσεως τῆς κερκίδος ἐξῆς ἂν εἴη ρητέον· ἐν ταυτῶ δὲ καὶ περὶ πῆγews εἰρήσεται. ἡ μὲν δὴ θέσις αὐτῆς εὐλόγως (388) λοξῆ γέγονε, καθότι καὶ ἡ τοῦ πῆγews εὐθεῖα. κατὰ γὰρ τὴν φύσιν ἑκατέρας τῶν κινήσεων ἐροῦν εἶναι [330] καὶ τὴν θέσιν ἑκατέρου τῶν ὀστέων. ἀλλ' ἡ μὲν κατ' ἑκτασίαν τε καὶ κάμψιν κίνησις τοῦ κώλου κατὰ τὸ μῆκος αὐτοῦ γίγνεται, ἡ δ' ἐπὶ τὸ πρᾶγες καὶ τὸ ὑπτίον ἐπὶ τὰ πλάγια. ταῦτ' ἄρα λοξῆ μὲν ἡ κερκίς, εὐθύς δ' ὁ πῆγύς ἐστι· ὁ μὲν γὰρ ταῖς ἐκτάσεσι τε καὶ κάμψεσιν, ἡ δὲ ταῖς εἰς τὰ πλάγια περιστροφαῖς ὑπηρετεῖ. διὰ τοῦτο δὲ καὶ ἡ πρὸς τὸν βραχίονα διάρθρωσις ἑκατέρων τῶν ὀστέων ἀνόμοιος ἐγένετο. ἀλλὰ περὶ μὲν ἐκείνης ὀλίγον ὕστερον εἰρήσεται. ἡ δὲ θέσις ἡ τῆς κερκίδος ὅτι μὲν λοξῆ, καὶ δὴ λελεχται. διότι δὲ, διττῆς οὐσῆς ἐν ἀπασι τῆς λοξῆς θέσεως, ἦτοι

quod hoc factum fit utiliter, ut non solum extendant et flectant, sed etiam circumducant ad latera ipsam manum. Sed de his quidem sufficiunt haec.

Cap. XIII. De positura autem et conformatione ipsius radii deinceps dicamus; in ipso autem eodem sermone et de cubito dicetur. Positura sane radii obliqua merito fuit, quemadmodum cubiti positura recta: secundum naturam enim motus utriusque posituram utriusque ossis esse oportuit. Sed motus quidem membri per extensionem et flexionem secundum longitudinem ejus fit; qui vero ad pronum et supinum, ad latera est. Propterea igitur et obliquus quidem est radius, rectus autem cubitus; cubitus siquidem extensionibus et flexionibus, radius vero conversionibus ad latera inservit. Ob eam causam ad brachium utriusque ossis dearticulatio dissimilis fuit. Sed de illa quidem paulo post dicetur; positura vero radii quod quidem obliqua sit, jam dictum est. Quum autem in omnibus duplex sit obliqua positura, (vel enim

Ed. Chart. IV. [330.]

Ed. Baf. I. (388.)

γὰρ ἔσωθεν ἀρχομένη τελευτᾷ πρὸς τοῦκτός, ἢ ἔμπαλιν
 ἔξωθεν μὲν ἀρχεται, τελευτᾷ δ' ἔσωθεν, τὴν ἑτέραν αὐτῶν
 τὴν δευτέραν εἰρημένην ἐπὶ τῆς κερκίδος ἢ φύσις προείλετο,
 νῦν εἰρήσεται. τῶν ὅλης τῆς χειρὸς εἰς τὰ πλάγια κινή-
 σεων εἴρηται καὶ πρόσθεν ὡς αἱ μὲν ἐπὶ τὸ ὑπτίον εἰς
 ἐλάττους ἐνεργείας, αἱ δ' ἐπὶ τὸ προανὲς εἰς πολὺ πλείους
 τε καὶ ἀναγκαιοτέρας εἰσι χρησταί. διὰ τοῦτ' οὖν καὶ τὴν
 τῆς κερκίδος θέσιν ἐτοιμοτέραν ὑπακούειν ταῖς ἐπὶ τὸ προ-
 ανὲς κινήσεσιν ἢ φύσις ἀπειργάσατο, τὸ μὲν ἄνω πέρας
 αὐτῆς ἐπὶ τὴν ἔξω κεφαλὴν τοῦ βραχίονος ἄγουσα, τὸ
 κάτω δ' ἐπὶ τὸν μέγαν ἐκτείνουσα δάκτυλον. ἐναντίως δ'
 εἴπερ ἔσχε, ῥᾶον ἂν ἐπὶ τὸ ὑπτίον ἢ ἐπὶ τὸ προανὲς ἐκί-
 νεῖτο· τῇ μὲν γὰρ νῦν θέσει τὸ προανὲς σχῆμα πλησιαίτε-
 ρον, τῇ δ' ἐναντία τὸ ὑπτίον· ἐπὶ δὲ τὸ πλησίον ἐτοιμο-
 τέρα τε καὶ ῥᾶον ἅπασιν τοῖς κινουμένοις ἢ φορὰ, ὡσπερ ἢ
 ἐπὶ τὰ πόρρω χαλεπωτέρα. διὰ ταῦτα μὲν δὴ λοξή τε καὶ
 ὠδί πως λοξή. διὰ τί δ' ἐπίκειται τῷ πήχει; ὅτι μακρό-
 τερος αὐτῆς ἐκεῖνος, καὶ τὸ πλεῖστον τῆς πρὸς τὸν βρα-

coepta intus foris definit, vel contra foris quidem in-
 cipit, intus autem finit) cur alteram earum, scilicet
 secundam dictam, in radio esse natura maluerit, nunc
 dicetur. Ex totius manus motibus ad latera (sicut etiam
 dictum est aute) qui quidem sunt ad supinum, ad pau-
 ciores actiones, qui vero ad pronum, ad multo plures
 et magis necessarias sunt utiles. Propterea igitur et radii
 posituram paratiorem ad obediendum motibus ad pro-
 num natura effecit, superiorem quidem extremitatem ejus
 ad caput brachii externum ducens, inferiorem vero ad
 magnum extendens digitum. At si contra se haberet,
 facilius utique ad supinum quam pronum moveretur;
 praesenti namque positurae prona figura vicinior est, con-
 trariae vero supina; ad propinquum autem locum prom-
 ptior et facilior omnibus, quae moventur, est latio, quem-
 admodum ad longinqua difficilior, ob idque obliqua est,
 et sic quodammodo obliqua. Cur autem incumbit cubito
 radius? quia haec cubitus longior est et plurimum dear-

Ed. Chart. IV. [350.]

Ed. Bas. I. (388.)

χίονα διαρθρώσεως αὐτὸς ἐπέχει· εὐλογον δ' ἦν ὀχεῖσθαι τὸ βραχύτερον ὄστον ἐπὶ τοῦ μακροτέρου. διὰ τί δ' ἀμφοτέρων τὰ μὲν ἐν τῷ μέσῳ λεπτότερα, τὰ δὲ κατ' ἀγκῶνά τε καὶ καρπὸν παχύτερα; διότι τὰ μὲν ἐχρῆν τοῖς μυσὶ χάραν παρέχειν, τὰ δ' ὀγκωθῆναι ταῖς ἐπιφύσεσιν· αὐταὶ δὲ ὅτι πρὸς τὰς διαρθρώσεις εἰσὶ χρήσιμοι, πρόσθεν εἴρηται. διὰ τί δ' αὐτῶν τῶν περάτων, πήγχεως μὲν τὸ κατ' ἀγκῶνα παχύτερον, κερκίδος δὲ τὸ πρὸς καρπῶ; ἢ ὅτι κοινὴ μὲν ἀμφοῖν ἐστὶν ἢ πρὸς τὸν καρπὸν διάρθρωσις, ἐν δὲ τῇ πρὸς τὸν βραχίονα πλεονεκτεῖν ἀναγκαῖον ἦν τὸν πήχυν εἰς τοσοῦτον τῆς κερκίδος, εἰς ὅσον περ ἢ διάρθρωσις αὐτοῦ χρησιμωτέρα ταῖς ὅλαις τῆς χειρὸς ἐνεργείαις ὑπάρχει;

Κεφ. ιδ'. Ἐπεὶ δὲ καὶ περὶ τῆς θέσεώς τε καὶ διαπλάσεως οὐ μόνον κερκίδος, ἀλλὰ καὶ πήγχεως ἀντάρκως εἴρηται, λείποντ' ἂν ἔτι καὶ περὶ τῆς πρὸς τὸν βραχίονα διαρθρώσεως αὐτῶν εἰπεῖν. εἰσὶ δὲ τινες ἀποφύσεις ἐν-

ticationis ad brachium ipse obtinet; rationi autem consentaneum fuit os brevissimum super longiore vehi. Sed cur utriusque partes, quae sunt in medio quidem, tenuiores, quae vero in gibbo cubiti et carpo, crassiores? quia illas musculis locum praebere oportebat, has crassescere et in molem tumere epiphyseibus; hae vero epiphysees quod dearticulationibus sint utiles, prius diximus. Porro cur ex ipsis extremitatibus illa quidem cubiti, quae ad cubiti gibbum est, crassior apparet, radii vero ea, quae ad carpum est? an quod utriusque communis est ad carpum dearticulatio, in ea vero dearticulatione, quae est ad brachium, tanto superet cubitus radius necesse est, quanto cubiti dearticulatio cunctis manus actionibus commodior est?

Cap. XIV. Postquam vero de positura et conformatione non solum radii, sed etiam cubiti satis dictum est, reliquum adhuc fuerit, ut de ipsorum ad brachium dearticulatione dicam. Sunt sane hoc loco quaedam

Ed. Chart. IV. [330. 331.]

Ed. Baf. I. (388.)

ταῦθα τοῦ πήχεως διτταί, κυρταί μὲν ἔξωθεν, ἔσωθεν δὲ κοίλαι· μία μὲν ἐκ τῶν ὀπισθεν καὶ κάτωθεν αὐτοῦ μερῶν, ἥπερ δὴ καὶ μείζων ἐστίν, ἑτέρα δὲ ἐκ τῶν ἄνωθεν τε καὶ πρόσθεν, ἐλάττω ἐκείνης συγχῶ. ἐστραμμένον δ' εἰς ἀλλήλας τῶν ἐν αὐταῖς κοιλοτήτων, μία μεγάλη γίγνεται κοιλότης ἐξ ἀμφοῖν, εἰκνῦα τῷ σῆμα γράμματι. αὐτὰρ καὶ ὀνομάζουσι τὰς ἀποφύσεις ταύτας κοινῇ μὲν ἀμφοτέρως κορώνας τε καὶ κορώνά, διότι περιφερεῖς εἰσιν, οὕτω θέμενοι τοῦνομα, ἰδία δὲ τὴν ὀπισθεν τὴν μείζονα, καθότι καὶ πρόσθεν εἵπομεν, Ἀθηναῖοι [331] μὲν ὀλέκρανον, Ἱπποκράτης δ' ἀγκῶνα. τὸ μὲν δὴ τοῦ πήχεως ταύτη πέρας ᾧ ἔχει διαπλάσεως.

Κεφ. ιε'. Τὸ δὲ τοῦ βραχίονος ᾧδε κατὰ τὰ πλάγια μέρη τῆς κεφαλῆς ἐπίφυσιν ἔχει, τὴν μὲν ἔξω, τὴν δ' ἔνδον· ὧν μεταξὺ κοιλότης τίς ἐστι λεία τε καὶ περιφερής, ταῖς κατὰ τὰς τροχιλίαις καλουμέναις εἰκνῦα, περὶ ἣν αἱ τοῦ πήχεως κινουῦνται κορώναι. οἳ δ' αὐτὴ τελευτᾷ, καθ'

apophyses ipsius cubiti duplices, gibberosae quidem foris, cavae vero intus; una quidem ex posterioribus et infernis ipsius partibus, quae certe et major est, altera autem ex anterioribus et supernis, multo minor priore. Conversis autem ad se invicem cavitatibus earum, una ex ambabus conficitur magna cavitas, similis litterae C. Verum appellant quoque hujusmodi apophyses communiter quidem utrasque coronas (*cornices*), hac ratione, quod rotundae sint, nomen id imponentes; proprie vero posteriorem eamque majorem (uti prius diximus) Athenienses olecranon nominant, Hippocrates ancona. Atque haec cubiti extremitas talem habet figuram et conformationem.

Cap. XV. Brachii vero extremitas hoc modo secundum laterales partes capitis epiphysim habet, hanc quidem foris, illam autem intus; quarum in medio cavitas quaedam est laevis et rotunda, similis rotarum vocatis cavitatibus, circa quam cubiti ipsius coronae moventur. Ubi autem ipsa definit, utrinque bathmides sunt

Ed. Chart. IV. [351.]

Ed. Bas. I. (388.)

ἐκότερα βαθυμίδες εἰσιν, (οὕτω γὰρ Ἱπποκράτης ὀνομάζει τὰς τοῦ βραχίονος κοιλότητας,) εἰς ἃς, ἐκτεινόντων τε καὶ κάμπτόντων ὅλας τὰς χεῖρας, ἐγκαταβαίνουσιν αἱ τοῦ πήχεως κορώναι. καὶ ὅρος γέ εἰσιν αὐταὶ τῆς τελευταίας ἐκτάσεώς τε καὶ κάμψεως. καὶ διὰ τοῦτο πρὸς τῆς φύσεως ἐγένοντο τοιαῦταί τε καὶ τηλικαῦται, καὶ κατὰ τοῦτο μάλιστα τοῦ βραχίονος τὴν θέσιν ἔχουσαι. ὅταν μὲν γὰρ τὸ πρόσθιον κορώνον ἐξηγῆται τῆς κινήσεως, ἐπὶ ταῦτα καὶ ὁ πήχυς ὅλος περιάγεται καὶ κάμπτεται ἢ χεῖρ· ἢ γὰρ ἐπὶ τὰ ἔσω τοῦ πήχεως κινήσεις τὴν κάμψιν αὐτῆς ἐργάζεται· εἰ δὲ ἐπὶ τὰ θάτερα περιάγεται ὁ πήχυς, (γίνεται δὲ τοῦτο, ὅταν ἢ ὀπίσθιος κορώνη τῆς τοῦ πήχεως κινήσεως ἐξηγῆται,) ἐκτείνεται τηλικαῦτα ἢ χεῖρ. εἰς ὅσον μὲν οὖν ἀκωλύτως περὶ τὰ κυρτὰ τοῦ βραχίονος αἱ κορώναι τοῦ πήχεως περιφέρονται, κάμπτει μὲν ἢ ἐμπρόσθιος ὅλην τὴν διάρθρωσιν, ἐκτείνει δ' ἢ ὀπίσθεν. ὅταν δ' ἐπὶ τὰς βαθυμίδας ἐξικόμηναι κατ' αὐτῶν ἐδρασθῶσιν, ἰσχυριαί τε τοῦ πρόσω καὶ τῆς κινήσεως αὐτῶν ἐκατέρου οὕτως ἐστὶν ὅρος. εἰ δὲ γε

(sic enim Hippocrates brachii cavitates vocat), quas, extendentibus totam manum et flectentibus, cubiti ipsius corōnae ingrediuntur. Suntque hae extremae extensionis et flexionis terminus; et ob id natura tales tantasque creavit, ad eamque potissimum brachii partem suam posituram habuerunt. Siquidem, quum anterior corōne motum ducit, ad haec cubitus quoque totus circumducitur et manus flectitur; motus enim cubiti ad internas partes flexionem manus ipsius efficit; at si ad alteram partem cubitus circumducitur, (sit autem hoc, quum posterior corōne motus cubiti ductrix efficitur,) tunc manus extenditur. Quatenus igitur citra impedimentum et libere circa curva brachii corōnae ipsius cubiti circumferuntur, anterior quidem totam dearticulationem flectit, extendit autem posterior: quum autem jam ad bathmidas pervenientes ipsae in eis confederint, prohibentur ultra procedere. Atque utriusque motus earum hic est terminus. Quod si bathmides omnino non essent, aut

Ed. Chart. IV. [531.]

Ed. Bas. I. (388.)

μηδ' ὅλως ἐγεγόνεισαν αἱ βαθμίδες, ἢ εἰ μείζους ἢ ἐλάσσους τῶν νῦν οὐσῶν, εἰς πολλὰς ἐνεργείας αἱ χεῖρες ἐβλάπτοντο. μηδ' ὅλως μὲν γὰρ γινομένων, ἕκτασίς τ' ἂν ἅπαντα καὶ κάμψις ἀπολώλει τελείως, προσπιπτόντων ταῖς κορώναις τοῦ πήγχεως τῶν κυρτῶν τοῦ βραχίονος· ἐλαττόνων δ', ἢ νῦν εἰσι, γενομένων, εἰς τοσοῦτον ἐκαλύει ἂν ἡ τελεία τῆς χειρὸς ἕκτασίς τε καὶ κάμψις, εἰς ὅσον θᾶσσον τοῦ δέοντος ἔφθανον ἅπαντ' αἱ ταῖς κορώναις αἱ βαθμίδες. ὅτι δ', εἰ καὶ μείζους, ἢ νῦν εἰσιν, ἐγεγόνεισαν, ἢ καὶ τελείως διετέρητο τὸ τοῦ βραχίονος ὄστον, ἀνεκλαῖ ἂν οὕτως ὁ πήγχευς εἰς τοῦπίσω τῆς τελείας ἐκτάσεως ἐπέκεινα, παντὶ που δῆλον. ἀλλ' εἰ τοῦτο, τῶν βιαίων τε καὶ σφοδρῶν ἔργων, ἐν οἷς τῆς χειρὸς ἐπιτεταμένης ἀκριβῶς χρῆζομεν, οὐδὲν ἂν οἶός τε ἤμεν ἐπιτελεῖν ἰσχυρῶς· ἀστήρικτός τε γὰρ οὕτω καὶ χαλαρὰ παντελῶς ἢ τοῦ πήγχεως ὀπίσθιος κορώνη μένουσα ῥαδίως ἂν ἀπὸ τῆς τοῦ βραχίονος κυρτότητος ὀλισθαίνεν, ἐβλαπτέ τε ἂν εἰς τοσοῦτον τὴν ῥώμην τῆς ἐνεργείας, εἰς ὅσον καὶ αὐτὴ μετέπιπτεν. ἀλλ' ὥς νῦν ἔχουσιν αἱ βαθμίδες

si majores certe minoresve iis, quae nunc sunt, ad multas functiones manus impedirentur. Etenim si factae omnino non essent, omnis extensio ac flexio omnino periret, quum gibba brachii cubiti corōnis inciderent. Sed si minores contigissent, quam nunc sunt, tantum utique perfecta manus extensio et flexio impedirentur, quanto citius, quam convenit, bathmides ipsae corōnis occurrere praevenirent. Quod vero si etiam majores, quam nunc sunt, fuissent creatae, vel si brachii os omnino etiam perforatum esset, quod reflecteretur sic cubitus in posteriorem partem ultra perfectam extensionem, cuivis notum est. Atqui, si hoc ita evenisset, nullam ex violentis ac vehementioribus actionibus, in quibus manus prorsus extensae indigemus, fortiter perficere possemus: quippe quum sic infirma et laxa prorsus posterior cubiti corōne manens facile a brachii curvitate laberetur, tum actionis robur tantum laederet, quantum ipsa excidisset. Verum qua nunc sunt magnitudine bathmides,

Ed. Chart. IV. [331. 332.]

Ed. Bas. I. (388.)

μεγέθους, ἀκριβοῦνται μὲν ἢ ἔκτασις ὅλης τῆς χειρός, ἀκριβοῦνται δὲ καὶ ἡ κάμψις, ὡς μηδὲν μήθ' ὑπερβάλλειν, μήτ' ἔλλείπειν. ὅτι δὲ τὸ σχῆμα τῶν βαθμίδων ἕξομοίωται ταῖς ἐμβησομέναις κορώναις τοῦ βελτίονος ἕνεκα, πάρεστι καὶ τοῦτο τῷ βουλομένῳ σκοπεῖν. ἄμεινον γὰρ ἦν δήπου σφίγγεσθαι τὰς ἕξογὰς ὑπὸ τῶν κοιλοτήτων ἀκριβῶς πανταχόθεν, ὡς μηδεμίαν ἀπολείπεσθαι μεταξὺ χάραν κενήν. τοῦτο δ' οὐχ οἷόν τ' ἦν ἄλλως γενέσθαι κάλλιον, ἢ ὡς νῦν ἔχει, τῶν βαθμίδων ἑκατέρας ἀρχομένης μὲν ἀπὸ τοῦ πλατυτέρου τοῦ ἄνω χεῖλους, τελευτώσης δ' εἰς βραχὺ κομιδῇ τὸ κάτω πέρασ. ἀλλὰ καὶ τὸ κατ' ὀλίγον αὐτὰς στενοχωρεῖσθαι ταῖς ἐμβησομέναις [332] κορώναις ἀνάλογον, ὡς μήτε τι στενοχωρεῖσθαι μόριον αὐτῶν, μήτε χαλαρὸν εἶναι καὶ ἀσπίρικτον, οὐδ' αὐτὸ δήπου μικρὰς ἔχειται προνοίας. ὅτι δὲ καὶ τὸ ταύτη ταχθῆναι τὰς κοιλότητας, ἢ τοῦ πήχεως ἐμελλεν ἀφίξεσθαι τὰ κορωνὰ κατὰ τὰς τελέας τε ἐκτασεις καὶ κάμψεις, τὸ τεχνικὸν τῆς θέσεως αὐτῶν ἐνδείκνυται, παντί που καὶ τοῦτο πρόδηλον. ὅταν γὰρ μήτ' ἐν ἄλλῳ τινὲ

totius manus extensio certior quidem efficitur, exactior autem fit flexio, ita ut nihil vel excedat, vel deficiat. Quod vero figura bathmidōn assimilata est coronis ipsas ingressuris majoris commoditatis gratia, licet et hoc cuivis considerare. Melius siquidem fuit exacte stringi eminentias a cavitatibus undique, ut nullus in medio locus vacuus relinqueretur: hoc autem pulchrius fieri aliter non potuit, quam nunc habet, utraque bathmidōn a latiore quidem superno labro incipiente, in valde vero brevem infernum terminum definente. Sed et quod paulatim ipsae coarctentur pro modo coronarum ipsas ingressurarum, ita ut nec pars aliqua earum angustia loci laboret, nec laxa sit ac infirma, non mediocrem utique providentiam etiam hoc obtinet. Quod vero et cavitates ibi constitutae sint, quo cubiti ipsius coronae perventurae erant in perfecta extensione et flexione, positurae earum artificium ostendit, quod nemo non aperte novit. Quum enim nec in alia brachii parte aliqua

GALENUS TOM. III.

K

Ed. Chart. IV. [352.]

Ed. Bas. I. (388. 389.)

μέρει τοῦ πήχεως εὐρεῖν ἢ κοιλότητα μηδεμίαν, ἑκατέρα τε τῶν εὐρισκομένων μὴ μάτην, μήθ' ὡς ἔτυχεν, ἀλλ' ὡς ἐν ἐπικαίρῳ φαίνεται τεταγμένη, πῶς οὐκ ἂν τις ἔνεκα τοῦ βελτίονος αὐτὰς φαίη γεγονέναι; πρὸς (389) γὰρ αὖ τῇ θόσει καὶ τὸ μέγεθος αὐτῶν καὶ τὸ σχῆμα ἢ σύμπασα φύσις οὕτως ἔχει χρηστῶς θ' ἅμα καὶ ἀκριβῶς εἰς τὰς ἐνεργείας τῆς χειρός, ὡς, εἰ καὶ βραχὺ τις ὑπαλλάξειε, πῆρδον ταύτη γενέσθαι τὸ κῶλον. ὅτι δὲ καὶ τὰ κορώνα τοῦ πήχεως παγκάλως ἔχει κατασκευῆς, ἐνθένδ' ἂν μάλιστα μάθοις, εἰ λογίσαιο, βραχυτέρων αὐτῶν ἢ καὶ μακροτέρων γενομένων, ἢ λοξοτέρων, ἢ εὐθυτέρων, ἢ κυρτοτέρων, ἢ στρογγυλωτέρων, ἢ στενωτέρων, ἢ πλατυτέρων, ἢ ὅπως ἂν ἄλλως μετακοσμηθέντων, εἰς ὅσον ἀναγκαῖόν ἐστι βλάπτεσθαι τὰς ἐνεργείας τῆς ὅλης χειρός. εἰ γοῦν καθ' ὑπόθεσιν μικρότερα τῶν ὄντων γένοιτο, παντί που δῆλον, ὡς προῖαιότερον ἐμπίπτοντα τῷ βραχίονι κωλύσουσί τι τῆς τελείας ἐκτάσεώς τε καὶ κάμψεως. εἰ δ' αὖ μικρότερα, τὸ μὲν

cavitatem ullam invenire liceat, tum utraque earum, quae inveniuntur, non frustra nec temere, sed commodissimo loco posita videatur, quomodo non majoris commoditatis gratia eas factas esse dixeris? Nam praeter posituram magnitudinem earum et figuram adeo commode simul et exacte habet ad *omnes* manus actiones universa natura, ut, si vel paululum quis immutaverit, membro laesionem ibi afferat. Quod vero et cubiti ipsius coronae probam plane constructionem habeant, inde discas maxime licet, si consideraris, quantam laesionem totius manus actiones necessario accepturae fuissent, si hae breviores, vel etiam longiores, vel magis obliquae, vel rectiores, vel rotundiores, vel gibbosiores, vel arctiores, vel latiores, vel alio quovis tandem modo transformatae fuissent coronae. Si igitur per hypothesim eas demus longiores, quam sunt, esse, quis dubitat, eas maturius ipsi brachio incidentes impedimentum aliquod summae extensioni et flexioni allaturas? Si minores, partim quidem et cubi-

Ed. Chart. IV. [552.]

Ed. Val. I. (389.)

πού τι καὶ ὁ πήγυς ἀνακλάσεται τε καὶ καμψθήσεται πρὸς τοῦπίσω, τὸ δέ τι καὶ τῆς ἀσφαλείας ἀφαιρήσεται τῆς καθ' ὅλην διάρθρωσιν, ὥστε καὶ ῥαδίως ἐκπίπτειν τὸν βραχίονα τοῦ πήγυος, ἐν μὲν ταῖς κάμψουσιν ὑπερβαίνοντα τὴν ὀπίσθιον ἀπόφυσιν, ἐν δὲ ταῖς ἐκτάσεσι τὴν πρόσθιον. ἀλλ' εἰ καὶ στρογγυλώτερα τῶν νῦν ὄντων ἢ εὐθύτερα γένοιτο, τὴν μεταξὺ τῶν τοῦ βραχίονος κονδύλων κοιλότητα τὴν περιφερῆ χαλαρὰν ἀναγκαῖον ἀποδειχθῆναι πολλαχόθεν, καὶ μηκέθ' ὁμοίως, ὡς νῦν, ὁμιλεῖν ἐν χρωτὶ παντὶ ταῖς κορώναις. ὥσπερ, εἰ καὶ στενώτερα γένοιτο, κατὰ πλατυτέρας ὀχούμενα τῆς μέσης ἐν τῷ βραχίονι χώρας αὐτὰ πάλιν ἔσται χαλαρὰ, καὶ ὅλον ἐνηγόμενα περιφέροντο ἂν εἰς τὰ πλάγια πολλάκις, ὡς διαστρέφεσθαι τε τοῦ παντός πήγυος τὴν κατ' εὐθὺν κίνησιν, ἀνερωματίστους τε καὶ ἀστηροίτους καὶ διὰ τοῦτ' ἀσθενεῖς τὰς τῆς ὅλης χειρὸς ἐνεργείας ἀποτελεῖσθαι. ὥσπερ, εἰ καὶ πλατύτερα τῆς μέσης τοῦ βραχίονος ἐγεγένητο χώρας, οὐκ ἂν ἐμβαίνειν εἰς αὐτὴν οἶα τ' ἦν, ἀλλ' ἐπὶ ταῖς ἴτυσιν ἂν οὕτω τῶν κεφαλῶν ὤχετο μετέωρα· τυνὶ δ', ἴσου

tus refringeretur et in posteriorem partem flecteretur; partim autem dearticulationis totius securitate privaretur, ut etiam brachium ex cubito facile excideret, in flexionibus quidem posteriorem apophysim praeteriens, in extensionibus vero anteriorem. Caeterum, si etiam essent rotundiores aut rectiores, quam nunc sunt, mediam brachii condylorum cavitatem rotundam laxam undique reddi necesse esset, ut quae nequaquam amplius similiter, ut nunc, coiret et conveniret *toto corpore* cum ipsis coronis. Quemadmodum, si angustiores etiam fuissent, per ampliorem brachii locum medium vectae, laxae hae denuo, et velut natantes, ad laterales frequenter partes circumlatae fuissent adeo, ut et rectus totius cubiti motus perverteretur, et totius manus actiones fulcimento ac stabilimento destitutae, ideoque imbecilles redderentur. Quemadmodum et si latiores media brachii regione factae fuissent, nequaquam eam ingredi potuissent, sed sic super circumferentia *et superciliis* caput sublimis veheren-

Ed. Chart. IV. [352.]

Ed. Bas. I. (389.)

τοῦ πλάτους αὐτῶν ἀκριβῶς ὑπάρχοντος τῇ τροχιλῶδει χώρᾳ τοῦ βραχίονος, σφίγγεται μὲν ἐκατέρωθεν ὑπὸ τῶν κονδύλων ἐκότερον αὐτῶν ἀσφαλῶς, παρεγκλίναί τε εἰς τὸ πλάγιον οὐδαμῶς δύναται, καὶ διὰ τοῦτ' ἀσφαλῶς ἅμα καὶ χρηστῇ ταῖς ἐνεργείαις ἢ διάρθρωσις ἐγένετο. τῶν δὲ τοῦ βραχίονος κεφαλῶν ἢ μὲν ἔξωθεν ἢ μικροτέρα τῆς πρὸς τὴν κερκίδα διαρθρώσεως ἕνεκα γέγονεν, ἢ δ' ἔσωθεν ἢ μείζων οὐδὲν ὅσπου ἔχει συντατιόμενον ἑαυτῇ. διὸ καὶ προπετής ἐστὶν ἐντὸς τῆς χειρὸς, καὶ γυμνὴ καὶ ἄσαρκος φαίνεται βλέπουσί τε ἅμα καὶ ἀπτόμενοις. ἀλλὰ περὶ μὲν ταύτης οἰκειότερος ὁ λόγος τῇ τῶν ἀγγείων ἐξηγήσει τῶν καθ' ὅλον τὸ σῶμα πεφυκῶτων, οὐκ ἀρτηριῶν μόνον ἢ φλεβῶν, ἀλλὰ καὶ νέρων ἐπ' αὐταῖς. ἔγνωκα γὰρ ἰδίᾳ περὶ πάντων διελθεῖν ἅμα ἐπὶ προήκοντι τῷ λόγῳ, ὥστε καὶ περὶ τῆς ἐνδον κεφαλῆς τοῦ βραχίονος ἐν ἐκείνοις εἰρήσεται. καὶ γὰρ οὐκ καὶ γέγονε τῆς ἐκείνων ἀσφαλείας ἕνεκα· χρηστὰ δ' ἐξ ἐπιμέτρου καὶ ταύτη πρὸς ἕτερόν τι χρηστόν ἢ φύσις, ἀνάπτουσα τῶν κατ' εὐδὺ κειμένων αὐτῇ μυῶν

tur: nunc vero, quum aequa ipsarum latitudo omnino sit brachii regioni, quae trochleae speciem refert, stringitur quidem utraque ipsarum a condylis tuto utrinque, declinare vero in obliquum nusquam potest: propterea tuta simul et accommodata actionibus dearticulatio facta est. Porro brachii capitum alterum quidem externum et minus ob radii ad ipsum dearticulationem factum est, alterum vero majus, quod intro spectat, nullum os sibi conjunctum habet: idcirco prominet in manus partem internam, et nudum excarneque apparet videntibus simul et tangentibus. Verum de hoc quidem capite sermo magis pertinet ad vasorum expositionem, quae in toto corpore sunt, non arteriarum modo aut venarum, sed etiam deinceps nervorum. Statui namque separatim de omnibus procedente sermone verba facere. Quare etiam de interno brachii capite in illis dicetur: etenim illorum tutelae gratia ipsum natura creavit: utitur autem et hoc ex abundanti ad aliud quiddam utile, illic annectens huic

Ed. Chart. IV. [533.]

Ed. Bas. I. (589.)

[333] τῶν ἐντὸς τοῦ πήγματος ἐνταυθοῖ τὰς κεφαλὰς, περὶ δὲ τῆς ἐκτὸς ἐν τῷδε τῷ λόγῳ ῥητέον, ὡς ἡ κεραὶς αὐτῆ περιβέβηκε γληνοειδεῖ κοιλότητι, τὰς ἐπιστροφὰς τῆς ὅλης χειρὸς οἰακίζουσα· καὶ μὲν δὴ καὶ ὡς σύνδεσμοὶ τινες ὑμενώδεις ἰσχυροὶ, κατὰ τὰς τῶν ἐπιφύσεων χώρας ἀνίσχοντες, συνάπτουσι τε καὶ σφίγγουσι κυκλωτερῶς περικείμενοι τὴν διάρθρωσιν ὅλην, ὡς μὴτ' ἐκπίπτειν ῥαδίως τὴν κεφαλὴν τοῦ βραχίονος ἐκ τῆς ὑποκειμένης κοιλότητος, καίτοι γε ἐπιπολαῖον τε καὶ ἀβαθοῦς ὑπαρχούσης, μὴτ' ἐμποδιζέσθαι πρὸς τὰς ἐνεργείας· ἡ γὰρ δὴ τῶν συνδέσμων οὐσία τοῖς ἔλκουσι συνεκτείνεσθαι μέχρι πλείστου πεφυκῦα πρὸς οὐδεμίαν ἀντιλέγει κίνησιν. ἡ δ' αὐτὴ φύσις τε καὶ χρεῖα τῶν συνδέσμων ἐστὶ καὶ περὶ τὰς ἄλλας ἀπάσας διάρθρωσεις· οὐδεμία γὰρ αὐτῶν ἄμοιρός ἐστι τὸ πάμπαν συνδέσμων, ἀλλ' ἦτοι πλεόνων τε καὶ ἰσχυροτέρων, ἢ ἐλαττόνων τε καὶ ἀσθενεστερόνων ἅπασαι δ' οὖν μετειλήφασιν, οὐδ' αὐτὸ τοῦτο τῆς φύσεως ὡς ἔτυχεν ἐργαζομένης, ἀλλ' εἰς ὅσον χρῆ φρουρεῖσθαι τε βεβαίως ἢ διάρθρωσις κ-

capiti musculorum internorum cubiti habentium capita secundum rectitudinem sitorum. De externo autem hoc fermone dicendum est, quod radius ipsum ambit oculari cavitate, conversionum totius manus gubernator. Quin etiam ligamenta quaedam membranosa valida in epiphyseon locis exurgentia conjungunt et constringunt circumplectentia totam dearticulationem in orbem, ut non facile brachii caput ex subjecta cavitate excidat, quamquam superficiali tantum et sine profunditate, neque ad actiones impediatur, siquidem ligamentorum substantia, ut quae quamplurimum cum iis, quae trahunt, extendi simul nata sit, nullum remoratur motum. Atque eadem natura, idem usus et utilitas ligamentorum est in omnibus aliis dearticulationibus, quarum nulla ligamentorum omnino est expers, sed aut plura et validiora, aut minora et imbecilliora hae omnes sortitae sunt, idque ipsam non temere natura agente, sed tantum robur ipso-

Ed. Chart. IV. [333.]

Ed. Bas. I. (389.)

νεῖσθαι τε ἀκωλύτως, εἰς τοσοῦτον καὶ τὴν ἰσχὴν αὐτῶν καὶ τὸ πλῆθος προαγούσης· οὔτε γὰρ ἐνδεές οὐδὲν, οὔτε περιττὸν καὶ μάταιον ἐργάζεσθαι φιλεῖ. ταῦτ' ἄρα καὶ τοῖς ἄλλοις ἅπασιν ἄρθροις καὶ τῷ κατὰ τὴν κερκίδα, περὶ οὗ νῦν ὁ λόγος, οὐχ ἥμισυ τῶν ἄλλων ἰκανοὺς συνδέσμους περιέφυσε, τῇ χρεῖα μετρούσασα τὸ τε πάχος αὐτῶν καὶ τὸ πλῆθος. οὕτω δὲ καὶ τῇ τοῦ πήχεως πρὸς τὸν βραχίονα διαρθρώσει συνδέσμους ἰσχυροὺς περιέφυσε, καίτοι γε ἀσφαλῶς ἐχούση τῇ διαρθρώσει, τὴν σφοδρότητα τῶν κατ' αὐτὸν κινήσεων εὐλαβηθεῖσα, καὶ αὐτὴν τὴν κερκίδα τῷ πήχει συνῆψε καθ' ἑκάτερον τῶν περὶ τὴν εὐρώστοις συνδέσμοις. ἀλλὰ περὶ μὲν τῆς κατὰ τὸν ἀγκῶνα διαρθρώσεως ἀρκεῖ καὶ ταῦτα. περὶ δὲ τῶν ὑπολοίπων τῆς ὅλης χειρὸς μορίων ἕξῃς ῥητέον.

Κεφ. ιε'. Ὑπόλοιπα δ' ἐστὶ τὰ κατὰ τὸν βραχίονα, τέτταρες μὲν μῖες, ὅστω δὲ ἓν· ὑπὲρ γὰρ τῶν νεύρων τῶν τῆδε καὶ τῶν ἀρτηριῶν καὶ τῶν φλεβῶν ὡσαύτως, ὅταν ὑπὲρ πάντων τῶν ἀγγείων τῶν καθ' ὅλον τὸ σῶμα ποιῶμαι

rum et numerum producente, quantum dearticulationi ad tutelam firmam et motum expeditum sufficiat, quippe quae deficiens nihil aut supervacaneum aut vanum agere solet. Ob eam igitur causam tum aliis omnibus articulis, tum ei, qui in radio est, de quo nunc est sermo, maxime omnium aliorum magna ligamenta circum eum produxit in orbem, usu metiens crassitiem eorum et multitudinem. Sic etiam et ligamenta valida cubiti ad brachium dearticulationi in circuitu produxit, quamvis tuto se haberet dearticulatio, timens motuum ejus vehementiam, et radium cubito conjunxit in utroque fine robustis ligamentis. Sed de ipsa quidem ad cubitum dearticulatione sufficiunt haec; de reliquis autem totius manus partibus dicendum deinceps.

Cap. XVI. Porro quae restant dicenda in brachio, sunt quatuor quidem muscoli, os autem unum; de nervis enim, qui ibi sunt, et arteriis et venis, quando de omnibus vasis totius corporis faciam sermonem, tunc simi-

Ed. Chart. IV. [333.]

Ed. Bas. I. (389.)

τὸν λόγον, τῆνικαῦτα γεγράφεται. τὸ τοίνυν ὄστον τοῦ βραχίονος εὐλόγως ἐν μὲν τοῖς ἔξω μέρεσι κυριότερόν ἐστιν, ἐν δὲ τῷ ἔσω σιμότερον. ἄμεινον γὰρ ἦν, ὡς καὶ κατ' ἀρχὰς εὐθύς ἐλέγθη, πρὸς ἀλλήλας ἐστράφθαι τὰς χεῖρας· εἰ δὲ τοῦτο, τὰ μὲν κοῖλα τῶν ὀστέων εἰς ἀλλήλα βλέπειν βέλτιον ἦν, ἀπεστράφθαι δ' αὐτῶν πρὸς τοῦκτός τὰς κυριότητας. εὐθύς δ' ἢ τοιαύτη κατασκευὴ καὶ περιλαμβάνειν τὰ κυριὰ σώματα τοὺς βραχίονας ἐπιτηδειότερους ἐποίησε, μετὰ τοῦ καὶ χώρας τοῖς εἰς ὅλας τὰς χεῖρας φερομένοις ἀγχείοις παρεσκευάσθαι. ὅτι δὲ καὶ τοῖς τὸν πῆχυν κινουῖσι μυσὶν ἄμεινον ἦν ἐσκεπάζθαι τὸ τοῦ βραχίονος ὄστον, δεόμενόν γε προβλήματός τινος καὶ στεγνάματος, οὐ πρὸς κρύος καὶ θάλπος μόνον, ἀλλ' οὐδὲν ἤττον καὶ ταῖς πρὸς τὰ σκληρὰ τῶν σωμάτων ὁμιλίαις, ἐνδηλὸν οἶμαι καὶ τοῦτο ὑπάροχεν. οὐ γὰρ ἰκανόν ἦν τὸ δέρμα μόνον ἄνευ τῶν σαρκῶν πρὸς οὐδὲν τούτων ἀντέχειν. ὅτι δ' αἱ σάρκες μόρια τῶν μυῶν εἰσιν, ἅπασιν μὲν εἴρηται σχεδὸν τοῖς ἀνατομικοῖς, ὥσπερ οὖν καὶ ἡμῖν ἐν τοῖς περὶ κινήσεως αὐτῶν·

liter scribetur. Os igitur brachii merito extrinsecus quidem magis gibberosum est, internis vero partibus magis simum. Melius enim fuit (ut etiam mox a principio dictum est) ad se invicem converfas fuisse manus: quod si est, concavas quidem ossium partes se invicem aspicere praestitit, avertere vero foras ipsorum convexitates. Mox autem hujusmodi constructio brachia efficit aptiora ad apprehendendum gibba corpora, praeparando simul locum vasis, quae ad totas manus feruntur. Quod autem et musculis, qui cubitum movent, satius fuit coopertum fuisse os brachii, egens saltem propugnaculo quodam ac tegumento non adversus frigus solum et aestum, sed nihilominus ad durorum corporum occursum, manifestum et hoc esse arbitror: non enim sufficiebat cutis sola absque carnibus ulli horum obfistere. Quod vero caro pars musculi est, ab omnibus fere dictum est anatomicis, sicut et a nobis in libris de motu ipsorum musculorum:

Ed. Chart. IV. [333. 334.]

Ed. Bas. I. (389. 390.)

οὐ μὴν οὔτε τὸν τρόπον ἀκριβῶς τῆς πρὸς τὰ νεῦρά τε [334] καὶ τοὺς συνδέσμους αὐτῶν πλοκῆς ἐμνημόνευσαν, οὔτε τὴν χρείαν ἐξηγήσαντο. ἀλλὰ περὶ μὲν τούτων ἐπὶ προήκοντι τῷ λόγῳ σκεψόμεθα, τὸ δ' ὁμολογούμενον τε ἅμα καὶ φαινόμενον ἐν ταῖς διαρίσεσιν ἀρκεῖ πρὸς γε τὰ παρόντα, τὸ τὰς σάρκας ἐν τῇ τῶν μυῶν οὐσίᾳ περιέχεσθαι. δεόμενος οὖν ἐσκεπάζομαι πανταχόθεν ὁ βραχίον τὰς σαρκίν, ἀλλὰ καὶ τοὺς τὸν πῆχυν κινήσοντας μῦς ἐφ' ἑαυτοῦ τεταγμένους ἐξ ἀνάγκης ἔχειν, οὐκ ἰδίᾳ μὲν σάρκας ἀργὰς, ἰδίᾳ δὲ τοὺς μῦς, ἀλλ' ἐν τούτοις καὶ τὰς σάρκας ἐκτῆσται. δυοῖν δ' οὐσῶν τῷ πῆχει κινήσεων, ἐκτάσεως τε καὶ κάμψεως, ἀναγκαῖον ἦν, ἐνδοθεν μὲν τὸν τῆς κάμψεως (390) ἠγεμόνα μῦν, ἔξωθεν δὲ τὸν τῆς ἐκτάσεως τετάχθαι. ἀλλ' εἰ τοῦτο, τὰ μεταξὺ μέρη τοῦ βραχίονος ἅπαντα, τὰ ἄνω δηλονότι καὶ τὰ κάτω, γυμνὰ τελείως κατελείπεται, μηδενὸς αὐτοῖς ἐπιβληθέντος μυός. ἢ τοίνυν ἐχρήσθη αὐτὰ περιῦδειν εὐπαθῆ τολείως ὑπὸ γυμνότητος, ἢ σάρκας ἀργὰς

non tamen modum connexus ipsorum cum nervis et ligamentis exacte memoraverunt, neque usum exposuerunt. Sed de his quidem procedente sermone scrutabimur; id vero, quod confessum est et apparet in corporum dissectionibus, sufficit ad praesentia, nempe carnes in musculorum substantia contineri. Brachium igitur quum oportet esse opertum undique carnibus, sed et musculos cubitum moturos in se ipso locatos necessario habere, non seorsum quidem carnes otiosas, seorsum autem musculos, sed in his etiam carnes adeptum est. Quum autem cubitus duobus praeditus esset motibus, extensione et flexione, necessarium fuit, interna quidem parte flexionis ducem musculum, externa vero extensionis locari: quod si est, omnes inter musculos mediae partes brachii, superiores videlicet et inferiores, nudae omnino relinquentur, nullo eis superposito musculo. Aut igitur oportuit eas finire prorsus laesionibus propter nuditatem obnoxias, aut adnasci membri carnes otiosas, quae musculorum

Ed. Chart. IV. [334.]

Ed. Bas. I. (390.)

ἐπιφῦσαι τοῖς κόλοις, οὐδὲν μόριον ἐσομένης τῶν μυῶν. ἀλλ' ἐκάτερον ὀλίγωνόν τε καὶ οὐ δι' ἔθους τῇ φύσει. ταῦτ' ἄρα πρὸς τὸ μήτ' ἀγωγήν τινα γεννηῖσαι σάρκα, μήτ' ἀφροῦρητόν τι καὶ γυμνὸν ἀπολείπειν τοῦ κόλου μόριον, ἰσχυροτέρας ἅμα καὶ ἀσφαλεστέρας τὰς κινήσεις ἀπειργάσατο, διπλασιάσασα τὸ πλῆθος τῶν μυῶν. ὅτι μὲν οὖν ἰσχυρότερον οἱ τέτταρες τῶν δύο τείνουσιν, ἀντικρὺς δὴλον· ὅτι δὲ καὶ ἀσφαλέστερον, οὐδ' αὐτὸ μακροῦ δεῖται λόγου. δύο γὰρ ἀνθ' ἑνὸς ἐκάτερος αὐτῶν γεόμενος, κἴν ὁ ἕτερός ποτε πύθῃ, κινεῖν ὁ λοιπὸς ἰκανός ἐστι τὸ κῶλον. ἀλλ' εἰ μὲν διττοὺς μόνον εἰργάσατο τοὺς μῦς, ἀλλήλοις δ' ἔδηκην ἐπικειμένους, ἰσχνὴν μὲν ἂν οὕτω καὶ ἀσφάλειαν ἐξεπορίσασα ταῖς κινήσεσιν, οὐ μὴν ἐσκέπασεν ἂν ἔτι τὰς μεταξὺ χώρας τοῦ βραχίονος· ἐπεὶ δ' ἕκαστον αὐτῶν λοξὸν ἐπὶ τοῦ κόλου κατέθετο, τῷ X γράμματι παραπλησίως ἀλλήλους τέμνοντας πρὸς ταῖς εἰρημέναις χώραις, ἔτι καὶ τὸ ἐσκεπάσθαι πανταχόθεν ὑπήρξε τῷ βραχίονι. καὶ μὴν εἴ γε τὰς κατ' εὐθὺ κινήσεις ἐμελλον κινήσειν τὸ κῶλον, ἐπεί-

nulla pars futurae essent: sed utrumque contemnendum est et naturae infolens. Quocirca ne gigneretur omnino caro aliqua otiosa, neve non munita et nuda relinqueretur membri pars, validiores simul ac tutiores motus edidit duplicata multitudine musculorum. Quod certe validius quatuor quam duo movent, manifestissimum est; quod vero etiam tutius, id etiam pluribus verbis non indiget. Quum enim duo pro uno uterque eorum sit factus, si alter aliquando patiat, reliquus movendo membro sufficit. Sed si duplices quidem solum fecisset musculos, sibi invicem vero incumbentes posuisset, robur quidem ita securitatemque praebuisset motibus, non tamen texisset amplius media inter musculos brachii spatia: quia vero illos omnes obliquos in membro constituit, figura simili X litterae se mutuo secantes prope dictas regiones, ad hoc et tectum esse undique brachium contingit. Atqui si rectis motibus deberent movere ipsum membrum, extendentes et flectentes gibbi cubiti dearti-

Ed. Chart. IV. [534.]

Ed. Bas. I. (396.)

νοντές τε καὶ κάμπτοντες τὴν κατ' ἀγκῶνα διάρθρωσιν, οὐ μόνον οὐδὲν ἦν ἂν ὄφελος ἢ λοξὴ θέσις αὐτοῖς, ἀλλὰ καὶ πᾶν τούναντίον ἔπραττεν ἄν. ἢ αὐτὸ δὴ τοῦτο μέγιστον θαῦμα τῆς κατασκευῆς αὐτῶν ἐστίν, ὅτι διτταῖς κινήσεσι λοξαῖς μίαν εὐθειᾶν ἀπεργάζονται, καθάπερ οἱ τὸν καρπὸν κινῶντες τένοντες; ἀρχομένου γὰρ τοῦ μὲν ἑτέρου τῶν τὸν πῆχυν κάμπτόντων μυῶν ἀπὸ τῶν ἐνδον μερῶν τοῦ κατὰ τὸν ὤμον χωρίου, φερομένου δ' ἐντεῦθεν ἐπὶ τὰ πρόσω τοῦ βραχίονος, τοῦ δ' ἑτέρου τοῦ μικροτέρου τὴν μὲν ἔκφυσιν ἐκ τῶν ἔξω μορίων τοῦ βραχίονος ἴσχυοντος, εἶσω δ' ἐντεῦθεν ἀτρέμα ἐπιστρεφομένου, πρόδηλος μὲν καὶ ἡ θέσις αὐτῶ, ὡς τῷ X γράμματι παραπλησίως καθίσταται, πρόδηλος δὲ καὶ ἡ τῆς κινήσεως λοξότης. τοῦ μὲν γὰρ μείζονος μυὸς ἐνεργήσαντος, ἡ ἄκρα χεὶρ ψαύει τῶν ἐνδον χωρίων τοῦ κατὰ τὸν ὤμον ἄρθρου, τοῦ δ' ἐλάττονος, τῶν ἀντικειμένων τῶν ἔξωθεν. ἔξεστι δὲ σοὶ καὶ ταῦτα πρῶτον μὲν ἐπὶ πιθήκων ἐξετάζειν, γυμνοῦντί τε τὸν βραχίονα καὶ τείνοντι τὰς καταφύσεις, ὡς ἐν ταῖς ἀνατομικαῖς ἐγχειρήσεσιν ἐλέγομεν, ἔπειτα δὲ καὶ ἐφ' ἡμῶν αὐτῶν πρὸ τῆς

eulationem, non solum non esset utilis eis obliqua positura, sed etiam totum utique contrarium efficeret. An non ob hoc ipsum maxime admiranda est constructio eorum, quod binis motibus obliquis unum rectum conficiunt, quemadmodum carpum moventes tendones? Altero enim musculorum flectentium cubitum ortum habente ab internis quidem partibus loci, qui ad humerum vergit, inde autem perlato ad anteriores brachii partes, altero autem minore exortum quidem ab externis brachii partibus habente, intro autem illinc paulatim converso, manifesta quidem est et positura eorum, quae X litterae similis est, manifesta autem et motus obliquitas, majore siquidem musculo agente manus extrema tangit internas regiones articuli humeri, minore vero externas iis oppositas. Licet autem tibi hoc primum in simiis probare nudanti brachium et tendenti cataphyses, sicut in anatomicis tractationibus diximus, deinde autem et in nobis

Ed. Chart. IV. [334. 335.]

Ed. Bas. I. (390.)

ἀνατομῆς. ἀκινήτως γὰρ τὰς ἄλλας ἀπάσας διαφθρώσεις τῆς ὅλης χειρὸς φυλάττων, μόνην δὲ τὴν τοῦ πήχεως πρὸς τὸν βραχίονα κινῶν, οὐκ ἂν ποτ' ἐξωτέρω τῶν εἰρημένων χωρίων ἐνεγκεῖν ἄκραν τὴν χεῖρα. καὶ δὲ τὸν αὐτὸν τρόπον καὶ τοὺς ὀπίσω τοῦ βραχίονος μὲν εὐρήσεις πεφυκότητας, ἀντιτεταγμένον ἑκάτερον ἑκατέρῳ τῶν ἐντός· ἄμφω μὲν γὰρ εἰς τὸν ἀγκῶνα καταφύονται, [335] ἀλλὰ τοῦ μὲν τὸ πλείστον μέρος εἰς τὰντὸς χωρία αὐτοῦ, τοῦ δὲ εἰς τὰκτός· καὶ τοῦ μὲν προτέρου τῶν εἰρημένων αἱ ἄνωθεν ἐκφύσεις ἐν τοῖς ἐντός μᾶλλον τοῦ βραχίονος, θατέρου δ' ἐν τοῖς ὀπίσθεν. ἀλλ', ὅπερ ἐδείχθη καὶ ἀρχὰς εὐθύς ἀπάσης τῆς πραγματείας, οὐκ ἔστιν ὁρθῶς ἐξευρεῖν χρεῖαν οὐδενὸς μορίου πρὸ τῆς ἐνεργείας. ἀγνοοῦντες οὖν οἱ πολλοὶ τῶν ἰατρῶν τὰς ἐνεργείας τῶν πλείστων μορίων, ἐπινοοῦσι δ' αὐτῶν καὶ τὰς κατασκευὰς αὐτὰς, εὐλόγως οὐδὲ περὶ τῆς χρεῖας οὐδὲν ὑγιὲς ἐπίστανται. ἀρκεῖν γὰρ δὴ αὐτοῖς δοκεῖ τό γε τοσοῦτον γινώσκων, ὡς δύο μὲν εἶσιν οἱ κάμπτοντες τὸν πήχυν μύες, δύο δ' οἱ ἐκτείνοντες· ὅθεν δ' ἑκάτερος αὐτῶν

ipsis ante anatomen. Immobiles enim omnes alios articulos totius manus servans, solam autem cubiti dearticulationem, quae est ad brachium, movens nunquam extra praedictas regiones duxeris summam manum. Eodem modo et posteriores brachii musculos invenies enatos, oppositum scilicet utrumque utrique internorum; ambo namque gibbo cubiti inseruntur; sed hujus quidem maxima pars ad internas gibbi cubiti regiones, illius autem ad externas; et prioris quidem dictorum superni exortus in internis brachii magis, alterius autem in posterioribus. Sed (quod monstratum est in principio statim totius hujus operis) non licet recte invenire usum alicujus partis ante cognitam ejus actionem. Ignorantes igitur multi medicorum actiones plurimarum partium, quidam etiam ex illis ipsas constructiones, merito ne de usu partium quidem certi quicquam sciunt: sufficere enim eis videtur hoc tantulum scire, quod duo quidem sint flectentes cubitum musculi, duo autem extendentes; unde vero uterque

Ed. Chart. IV. [335.]

Ed. Bas. I. (390.)

ἄρχεται, καὶ ὅποι τελευτᾷ, περίεργον εἶναι φασὶ πολυπραγμονεῖν. εἰτά πού τις αὐτῶν συνεπισκοπούμενος ἡμῖν νεανίσκον, ἐν τῷ κάμπτειν τὸν πῆχυν τοῖς μὲν ἐντὸς μέρεσι τοῦ κατὰ τὸν ὤμον τόπου τὴν χεῖρα προσάγειν δυνάμενον, ἀδυνατοῦντα δὲ τοῖς ἐκτός, οὐδ' ὅτου μὸς εἴη τὸ πάδημα, διαγιγνώσκειν οἷός τ' ἦν, οὐδ' ὅπως ἐγίνωσκε τῷ μὲν τῆς κερκίδος ὁστῶ τὸν μείζονα, τῷ δὲ τοῦ πήχεως τὸν ἐλάττονα καταφύομενον, ἀλλ' εἰς τὸ μέσον αὐτῶν ἀμφοτέρους τοὺς μῦς ὤφειτο καθήκειν. πῶς ἂν οὖν ὁ τοιοῦτος ἐξεύρε τὴν χρεῖαν τῆς θέσεως αὐτῶν, ὅς γε μηδ' αὐτὴν ἐγίνωσκε τὴν θέσιν; ὅπου δὲ τὴν θέσιν οὐκ ἠπίσταντο, δῆλον ὡς οὐδὲ τὴν ἐνέργειαν. ἀλλ' οἷ γε δύο μῦες οὗτοι κατ' εὐθύ μὲν ἀκριβῶς κάμπτουσι τὸν πῆχυν ἀμφοτέρωθεν τείνοντες· εἰ δ' ὁ μὲν αὐτῶν ἐνεργήσειεν, ὁ δ' ἀργήσειε, βραχὺ τῆς εὐθύτητος ἐφ' ἐκάτερα παρατρέπουσιν, ὡς εἴρηται. οὐ γὰρ δὲ θαυμάζειν, εἰ θάτερον τῶν ὁσίων ἐκάτερος αὐτῶν ἐπισπώμενος, ὁ μὲν τὸ τοῦ πήχεως, ὁ δὲ τὸ τῆς κερκίδος,

eorum oriatur, et quo definat, curare et sollicitum esse supervacuum esse dicunt. Etenim quidam eorum considerans nobiscum aliquando adolescentulum, qui flectendo cubitum ad internarum quidem partium locum, qui ad humerum est, manum adducere poterat, non poterat autem ad externas, nec dignoscere poterat, cujus esset musculi hic affectus, nec sciebat omnino, radii quidem ossi majorem, cubiti vero minorem insertum esse musculum, sed in medium eorum utrosque musculos existimabat pervenire. Quo igitur modo iste invenisset usum positurae eorum, qui neque ipsam cognoscebat posituram? si vero posituram ignorabat, manifestum est, quod et actionem. At musculi duo hi secundum rectitudinem quidem exacte flectunt cubitum ambo tendentes; si vero alter eorum agat, alter vero quiescat, parum a rectitudine versus alterutram partem deflectunt, ut dictum est. Non autem oportet mirari, si singula ossa singuli ipsi attrahentes; hic quidem os cubiti, ille autem os radii, nihilomi-

Ed. Chart. IV. [335.]

Ed. Bas. I. (390.)

οὐδὲν ἤτιον καὶ τὸ λοιπὸν συνεπισπᾶται, συνημμένων γε δὴ πανταχόθεν αὐτῶν ἰσχυροῖς καὶ πολλοῖς συνδέσμοις. εἰς μὲν γὰρ τὸ πλάγιον ἐπιστρέφειν τὴν κερκίδα μόνην δυνατόν τοῖς ἐπὶ τοῦ πήχεως τεταγμένοις μυσίν, ὅτι τε βραχεῖα παντελῶς ἢ κίνησις, καὶ ὅτι κατὰ πολλὰς λαβὰς ἔλκουσι. τῷ δὲ ἐκ τοῦ βραχίονος ὀρθῶς φερομένῳ, καὶ δι' ἐνὸς τένοντος ἐπισπωμένῳ, καὶ μεγάλῃν οὕτως ἐργαζομένῳ τὴν ὅλην τοῦ μέλους κίνησιν, ὡς τοὺς δακτύλους ἐπὶ ὤμον ἀπέναι, φαναστόν οὐδὲν οὐδ' ἀδύνατον τῷ κινουμένῳ τῶν ὀστέων συγκινῆσαι καὶ τὸ λοιπόν, καὶ μάλιστα ὅτι τῆς ἀπονευρώσεως αὐτοῦ καταφύεται τις μοῖρα τοῖς κοινοῖς ἀμφοτέρων τῶν ὀστέων συνδέσμοις. ταῦτ' οὖν οὕτω τεχνικῶς μεμηγάνηται τῇ φύσει, καὶ τῶν μυῶν ἐκάτερος, ὁ μὲν ἕτερος μείζων, ὁ δ' ἕτερος ἐλάτιον εὐλόγως ἐγένετο. πολλάκις γὰρ ἤδη καὶ πρόσθεν εἴρηται, τῶν ἐν ταῖς χερσὶ κινήσεων πλεονεκτεῖν τὰς ἐνδον. ἐπεὶ τοίνυν ἐφ' ἐκάτερα τῆς ἀκριβοῦς εὐδύτητος ἐκάτερος αὐτῶν ἔκαμπε τὸν πῆχυν, εὐλογον ἦν ἰσχυρότερον γενέσθαι τὸν ἔσω μᾶλλον ἢ τὸν

nus et reliquum simul attrahant, cum sint ipsa undique validis et multis ligamentis connexa. Ad obliquum namque convertere radium solum possunt hi, qui locati sunt in cubito musculi, quoniam et brevis est omnino motus, et multis apprehensionibus ac *ansis* trahunt. Eum vero, qui ex brachio recte defertur, et per unum tendonem trahit, magnumque ita edit totius membri motum adeo, ut digiti ad humerum ascendant, nihil miri est neque impossibile, cum eo quod movetur osse simul movere reliquum, praefertim quum quaedam portio aponeuroseos ejusdem musculi inseratur ligamentis utriusque ossi communibus. Haec igitur ita artificiose machinata est natura, et musculus uterque, hic quidem major, alter vero minor, ratione optima facti sunt; saepe enim jam ante quoque dictum est, motuum manus internos praepollere. Quoniam igitur in utrasque partes exquisitae rectitudinis uterque eorum flectebat cubitum, rationi consentaneum fuit, fortiozem internum quam externum

Ed. Chart. IV. [335. 336.]

Ed. Bas. I. (390.)

ἔξω κινῶντα, εὐλογον δὲ καὶ τῶν ἀντιτεταγμένων αὐτοῖς
ἐκάτερον ἐκάτερον γενέσθαι παραπλήσιον, ὡς, εἴ γε τῶ μὲν
μείζονι τῶν ἐντὸς τὸν ἐλάττονα τῶν ἔξωθεν ἀντέταξε, τῶ
δ' ἐλάττοσι τὸν μείζονα, δεόντως ἂν ἀτεργίας ἐνεκαλεῖτο.
ἀλλ' οὐτ' ἐνταῦθα τοιοῦτον οὐδὲν, οὐτ' ἐν ἄλλῳ τινὶ μοσίῳ
φαίνεται γεγονός· ἀλλ' εἴ περ τις καὶ ἄλλος ποτὲ δημιουρ-
γὸς ἰσότητός τε καὶ ἀναλογίας πολλήν ἐποιήσατο πρόνοιαν,
καὶ ἢ τὰ σώματα τῶν ζώων διαπλάττουσα φύσις· ὅθεν ὁ
Ἱπποκράτης ὀρθότατα δικαίαν ὀνομάζει. πῶς γὰρ οὐ ταῦτα
δικαία, καὶ τὸ μείζονας εἶναι τοὺς ἐπὶ τοῦ βραχίονος μῦς
τῶν ἐπὶ τοῦ πήχεως; οἱ μὲν γὰρ τὸν πήγην, οἱ δὲ τὸν
καρπὸν καὶ [336] τοὺς δακτύλους κινῶσιν· ὥσθ', ὅσω τὰ
κινήθησόμενα μόρια διαφέρει μεγέθει, τοσούτῳ καὶ οἱ κιν-
νοῦντες αὐτὰ μῦες. ἀνάλογον δὲ τοῖς μυσὶν ἀναγκαῖον ἔχειν
καὶ τοὺς ὄγκους τῶν ὑποκειμένων αὐτοῖς ὀστέων, ὥστε καὶ
βραχίων τοῦ πήχεως διὰ ταῦτα μείζον ἐγένετο, διὰ ταῦτα
δὲ ταῦτα καὶ ὁ μῆρός τῆς κνήμης. ἀλλ' εἰ πρὸς τοῖς με-
γέθεσιν ἀνοήλιά τε καὶ ἀμέελα καὶ σκληρὰ καὶ πυκνὰ

moventem fuisse creatum: consentaneum autem, etiam
oppositorum ipsis utramque utrique fuisse similem; nam
si majori quidem internorum minorem externorum oppo-
suisset, minori autem majorem, merito imperitiae accu-
saretur. Sed neque hic tale quiddam neque in alia
quavis parte apparet accidisse: sed si quis unquam alius
opifex aequalitatis et proportionis magnam habuit pro-
videntiam, certe natura habuit in animalium corporibus
conformandis; unde Hippocrates eam rectissime justam
nominat. Quo enim modo non sunt haec iusta, majores
esse brachii musculos iis, qui in cubito sunt? illi enim
cubitum, hi carpum et digitos movent. Quantum itaque
differunt magnitudine partes movendae, tantum et mo-
ventes eas musculi. Necessse vero etiam fuit molem of-
fium musculis subjectorum proportionem musculis ipsis
respondere: hinc brachium est majus cubito, et femur
tibia itidem. Caeterum si, praeterquam quod magna sunt,
solida et cavitatis medullaeque expertia, *dura* et densa

Ed. Chart. IV. [356.]

Ed. Bas. I. (390. 391.)

τελέως ἐγερόναι, βάρος ἂν ἦν τοῖς κόλοις μέγιστον. ταῦτ' ἄρα χαυνότερά τε καὶ σηραγγωδέστερα καὶ κοιλότερα γέγονεν ἀπάντων τῶν μικροτέρων ὀστέων τὰ μείζω. (391) καταχωρῆται δὲ κἀνταῦθα τῇ κοιλότητι καλῶς ἢ φύσις· ἐναποτίθεται γὰρ αὐτῇ τὴν οἰκείαν ὀστοῦ τροφήν, ἥνπερ δὴ μυελὸν ὀνομάζομεν. ἀλλὰ περὶ μὲν δὴ τούτου καὶ αὐθις εἰρήσεται.

Κεφ. ιζ'. Διὰ τί δὲ ἔν μὲν ὀστοῦν ἐν τῷ βραχίονι, δύο δ' ἐν τῷ πῆχει κατεσκευάσατο, λέγειν ἐπόμενον ἂν εἴη. προσηγεῖται δὲ τούτου κοινός τις λόγος ὑπὲρ ἀπασῶν διαρθρώσεων. εἴρηται μὲν οὖν καὶ πρόσθεν, ὡς οὐ μόνον, ἥς ἕνεκα γέγονεν ἐνεργείας ἕκαστον τῶν ὀργάνων, ἐπιτηδείους ἐκείνη τὰς ιδέας ἀπεργάζεται τῶν ἐν αὐτοῖς μορίων ἢ φύσις, ἀλλὰ καὶ τῆς δυσπαθείας οὐδὲν ἦτιον προνοεῖται· δειχθήσεται δὲ καὶ νῦν ταῦτό τοῦτο ἐπὶ τῶν διαρθρώσεων. ἐνθα μὲν γὰρ ἢ κίνησις αὐτῶν ἰσχυραῖς καὶ πολλαῖς ἐνεργείαις ὑπηρετήσκειν ἐμέλλε, καὶ δέος ἦν ὑπὸ βίας αὐτῶν ἐξάρθρωσίν τινα γενέσθαι, πανταχόθεν ἢ τοιαύτη διάρθρωσις

omnino fuissent, membra ipsa onere sane maximo gravarent: idcirco laxiora et cavernosa magis et magis concava sunt ossibus cunctis minoribus majora. Abutitur et hic probe ipsa cavitate natura: reponit enim in eam familiare ossibus nutrimentum, quod sane medullam nominamus. Sed de hac quidem postea quoque dicetur.

Cap. XVII. Cur autem unum quidem os in brachio, duo vero in cubito constituta sint, dicere consequens fuerit. At praecedit hoc quidam communis sermo de omnibus dearticulationibus. Dictum antea itaque est, quod non solum formas partium organi aptas actioni, cujus gratia organum quodvis factum est, natura efficit, sed etiam dyspathiae nihilominus providet. Ostendetur autem et nunc hoc ipsum in dearticulationum tractatione. Si quidem, ubi motus earum validis et multis actionibus famulari debebat, et metus erat, ne ob violentiam ipsarum luxatio quaedam contingeret, dearticulatio hujus-

Ed. Chart. IV. [336.]

Ed. Bas. I. (391.)

ἔσφιγνται τε καὶ συνέχεται, πολλοῖς μὲν ἔξωθεν συνδέσμοις παχέσιν, οὐχ ὑμενώδεσι μόνον, ἀλλὰ καὶ στρογγύλοις, καὶ χονδρώδεσιν ἐστεφανωμένῃ, τὰς δ' ἐξοχὰς τὰς ἐμβαιούσας ταῖς κοιλότησιν ἅμα μὲν ἴσας αὐταῖς, ὡς μηδαμόθεν χαλαρὸν εἶναι μηδὲν, ἅμα δ' ἔξωθεν ἀμβροσί τισι καὶ οἶον ὀφρούσιν ἀκριβῶς ἔχουσα κρατουμένας. ἐνθα δ' ὀλίγων μὲν καὶ ἀβιάστων ἐνεργειῶν ἕνεκα γέγονεν ἡ διάσθρωσις, ἐνταῦθα ἡ φύσις, ὡς ἂν μηδὲν ἐτι δεδοικυῖα, λεπτοὺς μὲν καὶ ὑμενώδεις τοὺς συνδέσμους, χαλαρὰν δὲ πάντη τὴν ὅλην τῶν ὀστέων ἀπεργάζεται σύνταξιν. ὅτι μὲν οὖν ἔχουσι τοιοῦτον τὸν τρόπον ἄπισται αἱ κατ' ὅλον τὸ σῶμα διασθρώσεις, ὑπομνήσει προῖων ὁ λόγος ἐφ' ἐκάστου τῶν μελῶν· ὅτι δ' αἱ κατὰ τὰς χεῖρας, ὑπὲρ ὧν πρόκειται λέγειν, ἤδη πάρεστι σκοπεῖν. ἰσχυροτάτας μὲν γὰρ καὶ πλείστας ἐνεργείας ἐνεργοῦμεν, τὴν τε κατὰ τὸν καρπὸν καὶ τὴν κατὰ τὸν ἀγκῶνα κινοῦντες διάσθρωσιν· ὅθεν ἀσφαλεῖς ἐγένοντο κατὰ τε τὰς συντάξεις αὐτὰς τῶν ὀστέων καὶ κατὰ τοὺς

modi constringitur et continetur undique multis quidem extrinsecus ligamentis crassis, non membranosis solum, sed et rotundis, et cartilaginosis veluti corona stipata: eminentias autem simul cavitatibus iis, quas ingrediuntur, aequales, ut nusquam ulla sit laxitas, simul vero quibusdam tumidis labris et velut superciliis adamussim retentitas obtinet. Ubi vero ad paucas et non violentas actiones dearticulatio est facta, ibi natura, ceu metu jam abjecto, tenuia quidem et membranosa ligamenta, laxam autem omnino totam ossium constructionem fabricata est. Quod igitur totius corporis omnes dearticulationes hoc modo se habeant, explicabit procedens sermo in unoquoque membrorum. Quod vero et manuum dearticulationes sic habeant, de quibus proposui dicere, jam licet expendere. Validissimas siquidem et plurimas functiones obimus, tum carpi, tum gibbi cubiti dearticulationem moventes. Quare dearticulationes istae securae sunt tum ipsis ossium commissuris, tum ligamentis ipsas dearticula-

Ed. Chart. IV. [336. 337.]

[Ed. Bas. I. (391.)

ἔξωθεν αὐτὰς συνάπτοντας συνδέσμους, οὐ παχεῖς μόνον, ἀλλὰ καὶ σκληροὺς πανταχόθεν γενομένους. ἢ δὲ κατὰ τὸν ὄμιον διάρθρωσις, ὡς ἂν ὀλιγάκις μὲν εἰς ἰσχυρὰς ἐνεργείας ἀγομένη, τὰ πολλὰ δ' ἦτοι τελείως ἀροῦσα, ἢ ἀβιάστως κινουμένη, χαλαρὰν μὲν καὶ αὐτῶν τῶν ὀστέων ἔχει τὴν σύνδεσιν, ἔτι δὲ μᾶλλον τῶν ἀμφ' αὐτὰ ὑμέρων· οὔτε γὰρ χονδρώδεις αὐτοὺς, οὔτε παχεῖς, οὔθ' ὅλως σκληροὺς, ἀλλ' ἱκανῶς λεπτοὺς τε καὶ μαλακοὺς καὶ ἑαδίως ἐπὶ πλεῖστον ἐκτείνεσθαι δυναμένους ἢ φύσις ἀπειργάσατο. ἐν δὲ ταῖς κατὰ τὸν ἀγκῶνα καὶ τὸν καρπὸν διάρθρωσεσιν οὐ παχεῖς μόνον, ἀλλὰ καὶ σκληροὶ τινες ἐγένοντο σύνδεσμοι, πανταχόθεν ἀντισπῶντές τε καὶ κωλύοντες ἐπὶ πλεῖστον ἀλλήλων ἀπάγεσθαι καὶ διίστασθαι τὰ κατὰ τὰς διάρθρωσεις ὀστέα, διὸ, καίτοι πολλάκις ἀναγκαζόμενα [337] βιαίως ἐνεργεῖν, ὅμως ἦττον ἐξαρθρώσεσιν ἀλίσκεται τοῦ κατὰ τὸν ὄμιον ἄρθρου. οὔτε γὰρ οἶόν τε παραλλάξαι τι τῶν ὀστέων ἄνευ τοῦ διαστήναι μέχρι πλείστον, τὸ διίστασθαι δ' ἐπὶ πλείστον ἔκ τε τῆς τῶν συνδέσμων ἀσθενείας καὶ χαλαρότητος

tiones foris connectentibus, quae non crassa solum, sed et dura undique sunt facta. Humeri autem dearticulatio, tanquam raro validas obiens actiones, frequenter autem vel omnino quiescens, vel leviter et citra violentiam mota, laxam quidem et ipsorum ossium habet compositionem, magisque adhuc membranarum ipsa ambientium: neque enim cartilaginofas ipsas, neque crassas, neque omnino duras, sed admodum tenues et molles, et quae minimo negotio quam longissime extendi possint, natura creavit. In gibbi autem cubiti et carpi dearticulationibus non crassa modo, sed etiam dura quaedam ligamenta undique contranitentia et prohibentia, ne dearticulationum ossa plurimum a mutuo connexu resiliant ac distent, facta sunt. Quapropter, etsi saepe violenter moveri cogantur, minus tamen quam in humeris articulorum accidit luxatio: non enim fieri potest, ut os aliquod suo articulo aberret ac promineat, nisi plurimum a reliquis distet, distare autem plurimum ei contingit tum ex ligamen-

Ed. Chart. IV. [337.]

Ed. Bas. I. (391.)

γίνεται, καὶ ἐξ αὐτῆς τῶν ὀστέων τῆς συνθέσεως, ὅταν αἱ τῶν κοτυλῶν ἴνες ὑπταί κατασκευασθῶσι, μηδεμίαν ὀφρῶν λαβοῦσαι μηδαμόθεν. καὶ μὲν δὴ καὶ τῶν ἐχουσῶν ἄμβω- τὰς τινὰς κοτυλῶν ἐν βιαίαις κινήσει περιθραυσθεῖσαι πολλάκις αἱ τῶν ὀφρῶν ἴνες οὐκ ἐν τῷ παραπίκα μόνον ἐκπεσεῖν τοῖς ἄρθροις, ἀλλὰ καὶ τοῦ λοιποῦ χρόνου παντὸς συνεχῶς τοῦτο πάσχειν ἐπιτρέπουσιν. ὃ δὴλον, ὡς εἰς τὸ μὴ ὀφθαλμῶς ἐξαρθρεῖν οὐ μικρὰν ἔχει μοῖραν ἢ τῆς διαρθρώσεως ἀκρίβεια. τί ποτ' οὖν οὐ πάσας τὰς διαρθρώσεις ἢ φύσεις ἀσφαλεῖς κατασκεύασεν; ὅτι μάχην εἶχεν ἀναγκαίαν ἢ ποικιλία τῶν κινήσεων τῇ τῆς κατασκευῆς ἀσφαλείᾳ, καὶ οὐχ οἶόν τ' ἦν εἰς ταῦτόν ἀμφοτέρως ἅμα συνελθεῖν. ἔπεται γὰρ ἢ μὲν τῷ χαλαρῷ τῆς διαρθρώσεως, ἢ δὲ τῷ συντόνῳ τε καὶ πανταχόθεν ἐσφιγμένῳ. ἐνθα μὲν οὖν ἀκίνδυνός ἐστιν ἢ ποικιλία, περιττὸν ἐνταῦθα καὶ μάταιον ἦν ἐπιτεχνάσασθαι τι πρὸς ἀσφάλειαν. ἐνθα δ' ἐπικίνδυνός τε καὶ σφαλερός, τὴν δυσπάθειαν ταύτης προεἴλετο. καὶ τοίνυν ἐν τοῖς κατὰ

torum imbecillitate et laxitate, tum ex ipsa ossium compositione, quando cavitatum circumferentiae supinae fiunt, nullum profus adeptae supercilium. Quin etiam et in cotylis labra quaedam tumida ac extremitates habentibus ipsae superciliorum circumferentiae non raro violentis motibus circumfractae articulis, non solum statim ut excidant, sed toto tempore reliquo hoc ipsum assidue patiantur, permittunt, quo constat, exquisitam dearticulationem, ne luxetur facile, multum habere momenti. Cur igitur non omnes dearticulationes tutas natura construxit? quoniam pugnam haberet necessariam varietas motuum cum securitate constructionis, neque poterant in idem ambae convenire; sequitur enim illa quidem laxitatem dearticulationis, haec autem stabilimentum et omni ex parte constrictionem. Ubi igitur non est periculosa varietas, superfluum ibi et vanum erat aliquid moliri ad tutelam; ubi autem est periculosa et fallax, ibi majorem dyspathiae quam varietatis rationem habuit. Igitur et in articulis carpi et gibbi cubiti plus

Ed. Chart. IV. [357.]

Ed. Bas. I. (391.)

τὸν ἀγκῶνά τε καὶ τὸν καρπὸν ἄρθροις τῆς δυσπαθείας πλέον ἢ τῆς ποικιλίας προνοησαμένη, καὶ κινδυνεύουσα διὰ τὸ μονοειδὲς τῆς κινήσεως κυλλῶ παραπλήσιον ἀποφῆναι τὸ κῶλον, ἑκατέρω τῶν ἄρθρων προσπαρέθηκε διάρθρωσιν ὑπηρετήσουσαν ταῖς εἰς τὰ πλάγια κινήσεσιν. ἐν μὲν γὰρ τῇ κατὰ τὸν ὦμον οὐ μόνον ἐκτείνειν καὶ κάμπτειν, ἀλλὰ καὶ πανταχόσε κυλλοτεροῶς περιάγειν ἐγγωρεῖ τὸν βραχίονα· καὶ γὰρ καὶ ἡ κεφαλὴ περιφερῆς αὐτοῦ, καὶ οἱ σύνδεσμοι χαλαροί, καὶ ἡ τοῦ τῆς ὠμοπλάτης ἀγκύλος κοιλότης ὑπὲρ τε καὶ πανταχόθεν ὁμοία παραπλησίως τῇ κεφαλῇ· τὰ δὲ κατὰ τὸν ἀγκῶνα καὶ τὸν καρπὸν ἄρθρα, πανταχόθεν ἐσφιγμένα, ποικίλως κινεῖν καὶ πάντη περιφέρειν ἀδύνατον ἦν. ὅθεν, ἐπειδὴ τοῦτο μὲν ἀδύνατον, οὐκ ἐγοῆν δὲ οὐδὲ τῆς ποικιλίας τῶν κινήσεων ἀμελῆσαι παντάπασιν, διττὴν εἰργάσατο καὶ ἀμφοτέρω τῆν διάρθρωσιν, ἵν', ὅπερ ἑκατέρα κατὰ μόναν ἐνδεῖ, τοῦθ' ὑπὸ τῆς ἑτέρας προΐουσης ἀναπληρωθῆι. τὰς γὰρ εἰς τὰ πλάγια περιφορὰς τῶν μελῶν ἄνω μὲν ἢ τῆς κεφαλῆς πρὸς τὸν βραχίονα διάρθρωσις ἐργάζεται, κάτω δ' ἢ τοῦ καρποῦ πρὸς τὴν λεπτήν

dyspathiae quam varietati quum providisset fereque in eo jam esset, ut propter singularem motum mutilo simile effecerit membrum, utrique articulorum adhuc appofuit dearticulationem, motibus in obliquum commodaturam. In humerorum enim articulo non solum extendere et flectere, sed quoquoeverfus in orbem circumducere licet brachium; etenim caput ejus rotundum est ligamentaue laxa, et cavitas cervicis scapularum est supina et undique similis, quomodo et caput: articulos vero gibbi cubiti et carpi undique constrictos varie movere et in omnes partes circumferre non licebat. Quare, quum hoc quidem esset impossibile, non expediret autem varietatem motuum prorsus negligere, duplicem molita est in utroque articulationem, ut, quod seorsum utraque requirit, hoc secundae accessione suppleatur: ipsas enim ad latera delationes membrorum sursum quidem radii ad brachium dearticulatio efficit, deorsum vero carpi ad

L 2

Ed. Chart. IV. [337.]

Ed. Bas. I. (391.)

ἀπόφυσιν τοῦ πήχεως. ἡ μέντοι καθ' ἑκάστον τῶν ἐν τοῖς
δακτύλοις ὀστέων διάρθρωσις ἔχει μὲν καὶ αὐτὴ τὰς εἰς τὸ
πλάγιον κινήσεις, ὥσπερ ἡ κατ' ὤμον, οὐ μὴν ὁμοίως γὰρ
ἐπὶ πολὺ περιεαγούσας, καίτοι τῶν περιεικμένων αὐτοῖς
συνδέσμων ὑμενωδῶν τε καὶ λεπτῶν ὑπαρχόντων· ἀλλ' ἡ τῶν
ὀστέων διάπλασις ἕτεροία τῆς κατ' ὤμον. οὔτε γὰρ ὁμοίως
πανταχόθεν αἱ κεφαλαί, διότι μὴδ' ἀκριβῶς στρογγύλαι,
καὶ αἱ τῶν ὑποδεχομένων αὐτὰς κοιλότητων ὀφρῦες, εἰς
λεπτοὺς ἄμβωνας τελευτῶσαι, σφίγγουσιν ἔξωθεν ἀσφαλῶς
πανταχόθεν, καὶ τῶν καλουμένων σησαμοειδῶν ὀστέων ἐπι-
φύσεις λαμβάνουσαι, ὥστε μέσως πῶς ἔχειν κατασκευῆς
ἐκάστην τῶν κατὰ τοὺς δακτύλους διάρθρωσεων· ὅσον γὰρ
ἀπολείπονται τῆς κατὰ τὸν καρπὸν τε καὶ τὸν ἀγκῶνα πρὸς
ἀσφάλειαν, τοσοῦτον πλεονεκτοῦσι τῆς κατὰ τὸν ὤμον,
εὐλόγως τῆς φύσεως τοῦτο ἐργασαμένης. εἰ γὰρ καὶ ὅτι
μάλιστα μικρὰ σώματα περιλαμβάνουσι, ὅταν ἐνεργῶσι μό-
ναι, ἀλλὰ τοὶ καὶ ταῖς τῶν μειζόνων λαβαῖς ταῖς κατὰ
τὸν ἀγκῶνα καὶ τὸν καρπὸν οὐ μικρὰ συνεργάζονται. καὶ

tenuem cubiti apophyfm. Atque in singulis digitorum
ossibus dearticulatio habet quidem ipsa quoque motus ad
latera, uti ea in humero, non tamen aequae in multas
partes circumagentes, quamvis ligamenta tenuia ac
membranosa ipsis circumiaceant; ipsa enim ossium con-
formatio diversa est ab ea, quae in humero. Neque enim
similia sunt undique capita, quod non ad amulsum rotun-
da sunt, et excipientium capita ipsa cavitatum superci-
lia in tenues margines definentia constringunt extrinse-
cus tuto undique, assumptis etiam ossium sesamoidum
epiphyfibus, adeo ut mediam quodammodo habeant con-
structionem singulae digitorum dearticulationes; quantum
enim absunt a carpi et gibbi cubiti constructionis secu-
ritate, tantum superant eam, quae in humero est,
natura ratione optima id molita. Et si enim quam mini-
ma corpora comprehendunt, quum agunt solae, attamen
in apprehensionibus majorum gibbi cubiti et carpi de-
articulationibus non parum opitulantur; imo multo plu-

Ed. Chart. IV, [357. 338.]

Ed. Bas. I. (391. 392.)

μέντοι καὶ πολὺ πλείοσιν ἐνεργείαις ὑπηρετοῦσαι τῶν ἄλλων διαρθρώσεων, γυναι πανταχόθεν εἰσὶν· οὐχ ὥσπερ αἱ κατὰ [338] τὸν ὤμον ἐν κύκλῳ μεγίστους περιβέβληνται μῦς, οὐδὲν μὲν εἰς τὰς κινήσεις ἐμποδίζοντας, ἀσφάλειαν δὲ οὐκ ὀλίγην αὐτῷ παρεχομένους. ὥστε, διττῆς αἰτίας ἀσφάλειαν ἐν ἄρθροῖς ἐργαζομένης, ἰσχύος συνθέσμων, ἀκριβείας συνθέσεως, ἀμφοτέρως μὲν ἐπ' ἀγκῶνός τε καὶ καρπῶν, τὴν δ' ἑτέραν ἐπὶ τῶν δακτύλων, ἐπ' ὤμου δὲ μηδ' ἑτέραν ἀκριβῶς ὑπάρχειν, καὶ διὰ τοῦτ' εὐλόγως τὴν φύσιν, ἐπειδὴ ταῖς ἀσφαλείαις τε καὶ παν(392)ταχόθεν ἐσφιγμέναις κατασκευαῖς οὐχ οἶόν τε ἔστι κινεῖσθαι πολυειδῶς, προσθεῖναι τῷ πήχει τὴν κερκίδα διττῆς διαρθρώσεως ἕνεκα.

Κεφ. ιη'. Δεῖται δ' οὐ μακρῶν εἶναι λόγων οὐδὲ διὰ τί μὲν κατὰ τὸν καρπὸν ἐλάχισται παντελῶς εἰσιν αἱ λοξαὶ κινήσεις, ἄνω δὲ πρὸς τῷ βραχίονι μέγιστα. κάτω μὲν γὰρ ἀκριβῶς τὰ τε κατὰ τὸν καρπὸν ὅσῃ καὶ μέντοι καὶ τὸ τῆς κερκίδος ἔξευκται τῷ τοῦ πήχεως, ὥστε τοῖς πολλοῖς τῶν ἰατρῶν ἔδοξεν οὐδὲ κινεῖσθαι τινα ἐκότερον αὐτῶν

ribus actionibus subservientes, quam aliae dearticulationes, nudae undique sunt, neque, ut quae in humero sunt, in circuitu maximis vestiuntur musculis, nihil quidem motus impediuntibus, securitatem vero non paucam humero praebentibus. Itaque quum duo sint, quae tutelam articulorum efficiant, robur ligamentorum et exacta compositio, utraque quidem est in gibbo cubiti et carpo, altera vero in digitis, in humero autem neutra plane est. Quamobrem, quoniam securae et frictae undique constitutioni non licet moveri varie, juxta cubitum radium duplicis dearticulationis gratia merito profuit natura.

Cap. XVIII. Verbis autem multis ne id quidem eget, cur in carpo quidem minimi omnino sint obliqui motus, sursum autem ad brachium maximi. Inferne namque carpi et radii ossa exacte conjuncta sunt offi cubiti; unde multis medicorum visus est nullus motus proprius fieri ab utroque ipsorum, sed ea, ceu uni dear-

Ed. Chart. IV. [338.]

Ed. Bas. I. (392.)

ἰδίαν κίνησιν, ἀλλ', ὡς ἐνὶ διαρθρούμενα, μίαν ἔχειν μόνην τὴν ἀπάντων κοινήν· ἄνω μέντοι πρὸς τῷ βραχίονι διέστηκεν ἡ κερκίς ἀπὸ τοῦ πήχεως ἰκανόν, ὥστε ἐνταῦθα μὲν ἔγχωρεῖν μόνην αὐτὴν ἐπὶ πολὺ κινεῖσθαι χωρὶς τοῦ πήχεως, κάτω δὲ οὐκέτι. καὶ μὲν δὴ καὶ ἡ τῆς λεπτῆς τοῦ πήχεως ἀποφύσεως, ἣν στυλοειδῆ καλοῦσι, πρὸς τὸ κατὰ τὸν μικρὸν δάκτυλον ὄστουν τοῦ καρποῦ διάρθρωσις αὐτὴ τε μικρὰ παντελῶς ἐστίν, ὅτι καὶ τὸ κατὰ τὸν καρπὸν ὄστουν ἐξ ἀνάγκης μικρὸν ἦν, ἐλαχίστην τε τὴν κίνησιν ἔχει, καὶ διὰ τὴν μικρότητα μὲν, ἀλλὰ καὶ διὰ τὸ συνίφθαι κατὰ ταῦτα τὸν μὲν πῆχυν τῇ κερκίδι, τὸ δὲ μικρὸν ὄστουν τοῖς ἄλλοις ἅπασιν τοῖς τοῦ καρποῦ· μόνον δ' ἂν ἀξιόλογος ἡ κίνησις ἐγένετο, διεστώτων ἰκανῶς ἀπ' ἀλλήλων ἀπάντων τῶν εἰρημένων ὄστων.

Κεφ. ιθ'. Εἴρηται μοι σχεδὸν περὶ πάντων τῶν ἐν ταῖς χερσὶ μορίων. ἀρτηρία γὰρ καὶ φλέβες καὶ νεῦρα κοινὰ παντός ἐστι τοῦ σώματος ὄργανα, καὶ διὰ τοῦθ', ὡς καὶ πρόσθεν ἔφαμεν, ὅταν ὁ περὶ τῶν μορίων ἀπάντων συμπληρωθῇ λόγος, ἐπ' ἐκεῖνα μεταβησόμεθα. καὶ μέντοι

ticulata, unum habere solum motum omnium ossium communem; sursum tamen ad brachium radius a cubito multum distat, quare ibi quidem licet radio soli plurimum moveri absque cubito, parte autem inferiori nequaquam. Quin etiam dearticulatio tenuis cubiti apophyseos (quae styloides vocatur) ad carpi os digito minimo praepositum parva est omnino, quia et os ipsum carpi necessario parvum erat, motumque habet minimum, et propter parvitatem, et quia conjungitur ibi cubitus quidem radio, parvum vero os omnibus aliis carpi ossibus; solum autem memoratu dignus motus fieret distantibus admodum inter se omnibus praedictis ossibus.

Cap. XIX. Dictum est mihi de omnibus fere manus partibus. Arteriae enim, venae et nervi communia totius corporis sunt organa; ob idque, sicut et antea diximus, ubi de partibus omnibus fuerit sermo absolutus, ad ea transibo. Quin etiam de magnitudine et

Ed. Chart. IV. [338.]

Ed. Bas. I. (392.)

καὶ περὶ τοῦ μεγέθους τε καὶ τῆς θέσεως ὅλων τῶν χειρῶν ἐπὶ
τελευτῆς εἰρήσεται μετὰ καὶ τῶν ἄλλων ἀπάντων· ἀλλή-
λοις γὰρ αὐτὰ γρή παραβάλλοντα καὶ τοῖς μεγέθεσι δει-
κνύναι καὶ ταῖς συντάξεσιν εὖ διακείμενα. καταπαύσαντες
οὖν ἐνταῦθα τὸν περὶ τῶν χειρῶν λόγον, ἐπὶ τὰ σκέλη με-
ταβησόμεθα διὰ τὴν τῆς κατασκευῆς ὁμοιότητα· τὴν γὰρ
τῶν κινούντων τὸ κατ' ὄμιον ἄρθρον μῦθ' ἐξήγησαν ἐν τῷ
τρισκαδεκάτῳ τῶνδε τῶν ὑπομνημάτων ποιησόμεθα σὺν τῷ
λοιπῷ περὶ αὐτοῦ τε καὶ τῶν ὀμοπλατῶν λόγῳ παντί.

positura totius manus in fine dicetur cum aliis universis
membris; oportet enim illa inter se comparando et
magnitudine moderata et constructione bene constituta
ostendere. Finem igitur hic sermoni de manibus im-
ponentes, ad crura transibimus propter constructionis simi-
litudinem; expositionem enim musculorum moventium
humeri articulum in decimotertio horum commentario-
rum faciemus cum reliquo sermone omni de ipso hume-
ro ac scapulis.

GALENI DE VSA PARTIVM CORPO-

RIS HVMANI

LIBER VI

Cap. I. Manus forma omnium animalium totius
habitu organa animalis sunt. conveniuntur hinc
et sic solus inter pedibus factus et reclusus, cum manus
habet. Quam enim necessarium ad vitam corpus ex
his partibus esse in hinc et hinc, completum
organum animalis ad bellum, in certis quibusdam
partibus et alia hinc et hinc, hinc et hinc.

ΓΑΛΗΝΟΥ ΠΕΡΙ ΧΡΕΙΑΣ ΤΩΝ ΕΝ
ΑΝΘΡΩΠΟΥ ΣΩΜΑΤΙ ΜΟΡΙΩΝ
ΛΟΓΟΣ Γ.

Ed. Chart. IV. [339.]

Ed. Bas. I. (392.)

Κεφ. α'. Χείρας μὲν δὴ μόνος ἀπάντων ζώων ἀν-
θρώπος ἔσχεν, ὄργανα πρέποντα ζωῆ σαφῶς διότιον δ'
αὐτὸ μόνον ἐν τοῖς πεζοῖς ἐγένετο καὶ ὀρθόν, ὅτι χείρας
ἔσχεν. τοῦ γὰρ ἀναγκαίου πρὸς τὴν ζωὴν σώματος ἐν τῶν
κατὰ τὸν θώρακά τε καὶ τὴν κοιλίαν μορίων συμπληρουμένου
καὶ δεομένου κόλων εἰς βᾶδισιν, ἐπὶ μὲν ἐλάφῳ τε καὶ κύνῳ
καὶ ἵππῳ καὶ τῶν ἄλλων παραπλησίον τὰ πρόσθια κῶλα

GALENI DE VSV PARTIVM CORPO-
RIS HVMANI
LIBER III.

Cap. I. Manus homo omnium animalium solus
habuit, organa animali sapienti convenientia; bipes vero
ipse solus inter pedestria factus et erectus, quia manus
habuit. Quum enim necessarium ad vitam corpus ex
his partibus, quae in thorace sunt et ventre, compleatur,
egeatque artubus ad gressum, in cervis quidem, canibus,
equis et aliis similibus anteriores artus posterioribus

Ed. Chart. IV. [539.]

Ed. Bas. I. (392.)

τοῖς ὀπισθεν ὁμοιοσκελῆ γέγονε, καὶ τοῦτ' αὐτοῖς εἰς τάχος συντελεῖ· ἀνθρώπων δὲ (οὔτε γὰρ οἰκείου τάχους ἔδει, μέλλοντί γε δαμάσασθαι σοφία τε καὶ χερσὶν ἵππον, ἀμεινόν τ' ἦν μακροῦ πρὸ τῆς ὠκότητος ὄργανα σχεῖν εἰς ἀπάσας τέχνας ἀναγκαῖα) τὰ πρόσθια κῶλα χεῖρες ἐγένοντο. τί δὴ οὖν οὐ καὶ τέτταρα σκέλη καὶ χεῖρας ἐπ' αὐτοῖς ἔσχεν, ὥσπερ οἱ Κένταυροι; ὅτι πρῶτον μὲν ἀδύνατος τῇ φύσει τῶν τοσούτων διαφερόντων σωμάτων ἡ μίξις. οὐ γὰρ δὴ, ὥσπερ οἱ πλάσται καὶ οἱ γραφεῖς, χρώματά τε καὶ σχήματα μόνον αὐτῶν ἐμελλε συνδήσειν, ἀλλὰ καὶ τὰς οὐσίας ὅλας κερύσειν, ἀμίκτους τε καὶ ἀκράτους ὑπαρχούσας. οὐ γὰρ οὖν, εἰ συνουσία τις ἀφροδίσιος ἀνθρώπων πρὸς ἵππον γένοιτο, τελειώσουσιν αἱ μήτραι τὸ σπέρμα. Πίνδαρος δ' εἰ μὲν ὡς ποιητῆς προσέεται τὸ τῶν Κενταύρων μυθολόγημα, συγχωρητέον αὐτῷ· εἰ δ' ὡς σοφὸς ἀνὴρ καὶ τι περὶ τὸ πλεονέκτερον τῶν πολλῶν ἐπίστασθαι προσποιούμενος ἐτόλμα γράφειν,

similes facti sunt, idque ipsis confert ad velocitatem. Homini vero (neque enim propria indigebat velocitate, ut qui equum sua sapientia et manibus erat domiturus, fuitque multo melius pro velocitate organa habere ad omnes artes necessaria) anteriores artus manus factae sunt. Cur autem non habuit quatuor crura, et praeterea etiam manus, sicut Centauri? quoniam primo quidem impossibilis est ipsi naturae corporum adeo differentium mixtio; non enim, sicut plastae et pictores ipsi, tum colores, tum figuras solum ipsorum natura compositura erat; sed etiam substantias totas commixtura, quae impermixtae ac purae sunt; neque enim, si coitus quidam veneret homini cum equa fiat, perficient matricem sperma. Pindaro autem, si ut poeta quidem recipit illam quae fertur de Centauris fabulam, condonandum est; si vero ut sapiens vir et sibi plus vulgo poetarum scire quiddam assumens audebat scribere, quod

340] — — — — —, ὃς
 ἵπποισι Μαγνη-
 τίδεσσιν ἐμίγνυτ' ἐν Πα-
 λίου σφυροῖς. ἐκ δ' ἐγένοντο στρατὸς
 θαυμαστὸς ἀμφοτέροισι
 ὅμοιοι τοκεῦσι, τὰ ματρόθεν μὲν
 κάτω, τὰ δ' ὑπερθε πατρός.
 ἐπιτιμητέον αὐτῷ τῇ προσποιήσει τῆς σοφίας. ἵππος μὲν
 γὰρ ὄνου, καὶ ὄνος ἵππου δύναται ἂν καὶ δεξασθαι τὸ
 σπέρμα, καὶ διασώσασθαι, καὶ τελεσφορῆσαι πρὸς ζώου
 μικροῦ γένεσιν· οὕτω δὲ καὶ λύκος κύνος, καὶ κύων οὐ λύ-
 κου μόνον, ἀλλὰ καὶ ἀλώπεκος, ὥσπερ οὖν καὶ ἀλώπηξ
 κύνος. ἵππος δ' ἀνθρώπου τάχα μὲν οὐδ' ἂν ὑποδέξαιτο
 τοῖς κόλποις τῆς ὑτέρας τὸ σπέρμα, μακροτέρου γὰρ αἰ-
 δοίου δεῖ, εἰ δ' οὖν καὶ δεξαιτό ποτε, διαφθείρειεν ἂν
 ἢ εὐθύς ἢ οὐκ εἰς μακράν. ἀλλ', ὦ Πίνδαρε, σοὶ μὲν
 ἄδειν τε καὶ μυθολογεῖν ἐπιτρέπομεν, εἰδότες τὴν ποιητι-
 κὴν μοῦσαν οὐχ ἥμισυ τῶν ἄλλων τῶν οἰκείων κόσμων

qui
 eum equabus Magne-
 sis concubuit in Pe-
 lli vallibus. Nati sunt autem gens
 mirabilis ex ambobus
 similes parentibus, quae a matre erant,
 inferne, at quae superne, patris.
 accusandus est, quod sibi sapientiam arrogaverit. Equa
 enim a fini et afina equi poterit certe recipere fenum,
 et servare, et perficere ad animalis mixti generationem:
 ita et lupa masculi canis, canis vero ipsa non lupi solum,
 sed et vulpis, sicut et vulpes canis: equa autem hominis
 fenum fortassis ne receperit quidem in sinus matricis,
 longiori enim pudendo opus fuerat, nisi quando autem
 susceperit, corrumpat utique vel mox vel non multo
 post. Verum, o Pindare, tibi quidem cantare et fabu-
 lari concedimus, scientes, poëticam musam inter alia

Ed. Chart. IV. [540.]

[C.] Ed. Bas. I. (392.)

καὶ τοῦ θαύματος δεομένην· ἐπιλήξαι γὰρ οἶμαι καὶ κη-
 λῆσαι τοὺς ἀκροατὰς, οὐ διδάξαι βούλεσθαι. ἡμεῖς δ', οἷς
 ἀληθείας, οὐ μυθολογίας, μέλει, σαφῶς ἴσμεν οὐσίαν ἀνθρώ-
 που τε καὶ ἵππου πάνταςιν ἄμικτον ὑπάρχουσαν. εἰ δὲ
 καὶ συγχωρήσαιμεν, ἐν γοῦν τῇ κινήσει καὶ μίγνυσθαι καὶ
 τελειοῦσθαι τὸ ζῶον τοῦτο ἄτοπόν τε καὶ ἀλλόκοτον, ἀλλὰ
 τίσι τροφαῖς θρέφεται τὸ γεννηθὲν, οὐκ ἂν εὔροισιν. ἢ
 πόαις μὲν τίσι καὶ κριθαῖς ὡμαῖς τὰ κάτω τὰ ἵππεια,
 τοῖς δ' ἐφθοῖς καὶ τοῖς ἀνθρωπέοις ἐδέσμασι τὰ ἄνω;
 ἄμεινον μὲντ' ἂν ἦν οὕτως αὐτῷ καὶ δύο στόματα γεγο-
 νέναι, τὸ μὲν ἀνθρώπειον, τὸ δ' ἵππειον. κινδυνεύσει
 γὰρ οὖν καὶ δύο καρδίας ἔχειν, εἴ τι δεῖ τοῖς στέροισι
 τεκμαιροσθαι. ἀλλ' εἰ καὶ ταῦτά τις ὑπερβαίνει πάντα τὰ
 ἄτοπα, καὶ συγχωρήσειε καὶ γεννᾶσθαι δύνασθαι καὶ δια-
 ζῆν τὸν ἵπποσκελῆ τοῦτον ἀνθρώπον, οὐδὲν αὐτῷ πλέον ἐκ
 τῆς τοιαύτης κατασκευῆς, ὅτι μὴ τὸ τάχος· οὐδὲ τοῦτο
 αὐτὸ ἀπλῶς οὐδ' ἐν ἅπασιν χωρίοις, ἀλλ' ἐν τοῖς ὁμαλοῖς

εὐκταυρῶν σὺν ἰσθμῶν ἀπὸ τοῦ αὐτοῦ τοῦ ζῴου καὶ
 propria ornamenta maxime ipso miraculo egere: admi-
 ratione enim velut attonitos reddere vultis, opinor, et
 delectare auditores, non docere. Nobis autem, quibus de
 veritate, non de fabulis, cura est, satis constat, substan-
 tiam hominis et equae omnino misceri non posse. Si
 vero concesserimus, in conceptu saltem et misceri et per-
 fici hoc animal ita absurdum et alienum, at quibus nu-
 trimentis nutrietur jam natum, non sane inveniremus.
 An herbis quidem quibusdam et hordeis inferiora et
 eadem equina, coctis autem et humanis cibis superiora?
 Melius certe fuisset itidem et ei ora duo fuisse, hoc qui-
 dem humanum, illud autem equinum. Erat itaque, ni
 fallor, duo etiam corda habiturus, si quid ex pectoribus
 oportet conjectare. Sed si quis etiam missa fecerit omnia
 haec quanquam absurda, concesseritque, gigni posse et
 vivere hunc equinis praeditum cruribus hominem, nihil
 accedet ex hujusmodi constructione, praeterquam veloci-
 tas; nec haec simpliciter, neque in omnibus locis, sed

Ed. Chart. IV. [340.]

Ed. Bas. I. (392. 393.)

καὶ λείους πεδίοις μόνους. εἰ δὲ που δέοι πρὸς ὀρθίων
 δραμεῖν, ἢ κάταντες, ἢ λοξόν, ἢ ἀνόμαλον, ἢ νῦν οὕσα
 κατασκευῆ τῶν ἀνθρωπείων σκελῶν ἀμείνων μακροῦ. οὕτω
 δὲ καὶ ὑπερπηδῆσαι, καὶ πέτρας ὀξείας τε καὶ ὀρθίους
 ὑπερβῆναι, καὶ ὅλως ἀπάσας τὰς δυσχωρίας διελθεῖν ἀμεί-
 νων ὁ ἀνθρώπος τοῦ τερατώδους ἐκείνου Κενταύρου. ἐβου-
 λόμην δ' ἂν ἰδεῖν ἢ οἰκοδομοῦμενον, ἢ ναυπηγοῦμενον, ἢ
 διὰ τῶν ἰσθμῶν ἐπὶ τὰς κεραίας τῶν πλοίων ἀναβήσκόμενον,
 ἢ ὅλως τῶν ναυτικῶν ἔργων τι μεταχειριζόμενον, ὡς ἀποπός
 τε δεινῶς ἐν ἅπασιν ἂν ἦν, καὶ πολλαγῆ τελείως ἀδύνατος.
 πῶς γὰρ ἐν τοῖς οἰκοδομήμασι διὰ λεπτῶν καὶ μακρῶν
 κλιμάκων ἐπὶ τοίχους ὑψηλοτάτους ἂν ἀνῆι; πῶς δὲ ἐπὶ
 τὰς τῶν πλοίων κεραίας; πῶς δ' ἂν ἐρέσσω ἦν, ᾧ γε
 μὴδὲ καθέζεσθαι καλῶς ἐνεχώρει; καὶ εἰ τοῦτό γε αὐτῷ
 ὑπῆρχεν, τὰ πρόσθια σκέλη τὰς τῶν χειρῶν ἐνεργείας ἐκό-
 λυν. ἀλλ' ἴσως μὲν ναύτης ἀγρηστός, γεωργός δ' ἂν εἴη
 χρήσιμος. ἀλλ' ἐντανθῶ καὶ (393) πλέον ἀγρηστότερος,

in planis et laevibus solum campis. Si vero aliquando
 opus fuerit per acclive currere, aut per declive, aut per
 obliquum; aut per inaequale; ea quae nunc est constru-
 ctio humanorum crurum multo est melior. Ad eundem
 vero modum et transilire, petrasque acutas et rectas
 praetergredi, et omnino omnes locorum difficultates
 superare commodius poterit homo, quam monstrosus ille
 Centaurus. Vellem autem videre eum vel domos aedifi-
 cantem, vel naves fabricantem, vel per malum ad an-
 tennas navium manibus reptantem ac scandentem, vel
 profus aliquid nauticorum operum pertractantem, ut ab-
 surdus et ineptus admodum in omnibus esset, et in mul-
 tis plane impotens haereret. Quomodo enim aedificando
 per graciles et longas scalas ad parietes altissimos ascen-
 deret? quomodo autem ad navium antennis? quo vero
 modo posset remigare, quum ne probe quidem sedere
 queat? quamquam autem hoc ei adesset, tamen anteriora
 crura manuum actiones impedirent. At fortassis nauta
 quidem non probus, agricola vero frugi foret. Sed hic

Ed. Chart. IV. [340. 341.]

Ed. Bas. I. (393.)

καὶ μάλιστα εἰ προῦξαι τι δεῖ τοῖς δένδροις ἐπαναβαίνοντα, καὶ τινὰς τῶν καρπῶν δρέπεσθαι. μὴ τοίνυν ταύτην μόνην αὐτοῦ θεώρει τὴν ἀτοπίαν, ἀλλ' ἐπὶ τὰς τέχνας ἀπάσας ἴθι, καὶ σκόπει χαλκεύοντα, καὶ σκυτοτομοῦντα, καὶ ὑφαίνοντα, καὶ γραμμὰτα γράφοντα, πῶς μὲν καθεδεῖται, ποίοις δὲ μηροῖς ἐπιθήσει τὸ βιβλίον, [341] ἢ τῶν ἄλλων ὀργάνων ἕκαστον ὅπως μεταχειριεῖται. πρὸς γὰρ αὐτοῖς ἄλλοις ἀπάσιν οἷς ἄνθρωπος ἐξαιρέτως ἔχει, καὶ τὸ καθέζεσθαι χρησίμως ἐπὶ τῶν ἰσχύων μόνῳ τούτῳ πάντων ζῶων ὑπάρχει. λέληθε δὲ καὶ τοῦτο τοὺς πολλοὺς, καὶ νομίζουσιν, ὁρθὸν μόνον εἶσθαι τὸν ἄνθρωπον, οὐκ εἰδότες, ὅτι καὶ τὸ καθέζεσθαι μόνος ἔχει. ὁ γοῦν Κένταυρος ἐκεῖνος ὁ τῶν ποιητῶν, ὃν οὐκ ἄνθρωπον, ἀλλ' ἱππᾶνθρωπὸν τινα μάλλον ἐν δίκῃ καλέσειας ἂν, οὔτε στηρίζεσθαι δυνατὸς ἦν ἀσφαλῶς ἐπὶ τῶν ἰσχύων, οὔτ' εἰ καὶ τοῦθ' ὑπῆρχεν αὐτῷ, ταῖς χερσὶν ἐχρῆτ' ἂν δεξιῶς, ἐμποδιζόντων αὐτῷ τῶν προσθίων σκελῶν εἰς ἀπάσας τὰς ἐνεργείας, ὥσπερ εἰ καὶ ἡμῶν ἕκαστῳ δύο τις τῷ στέρνῳ προσθήσει προμήκη ξύλα. καὶ

quoque plus inest ineptitudinis, maxime si quid agere oporteat, ut ascendere arbores et aliquos fructus decerpere. Nec utique hanc solum consideraris ejus absurditatem, sed ad artes universas transi, et finge animo eum aut fabrum, aut lutorem, aut textorem, vel scribam: quomodo quidem sedebit? quibus vero cruribus imponet librum? vel aliorum instrumentorum quodque quomodo tractabit? Praeter alia enim omnia, quae homo praecipue habet, etiam sedere commode in ischiis huic omnium animantium soli inest; sed hoc quoque multos latuit, existimantes, solum hominem stare rectum, non percipientes, quod etiam sedere solus possit. Centaurus igitur ille poetarum (quem non hominem, sed equinum hominem quendam rectius voces) neque firmari potest tuto in coxendicibus, neque, si etiam hoc ei inesset, manibus utique uteretur commode, impredientibus eum anterioribus cruribus ad omnes actiones, velut si cujusque nostrum pectori alligarit quis duo oblonga ligna. Etenim

Ed. Chart. IV. [341.]

Ed. Bas. I. (393.)

γὰρ οὖν καὶ εἰ κατακλίνῃ τις οὕτως ἡμᾶς σκευάσας ἐν σκιμ-
ποδίῳ, θαυμαστὴ τις ἢ συνουσία δηλονότι φανεῖται, καὶ
πολύ μᾶλλον ἔτι δεηθέντων ὕπνου. θαῦμα γὰρ ἂν καὶ
τοῦτο τῶν Κενταύρων ἐκείνων, οὐ τῷ σκίμποδι χρῆσθαι δυ-
ναμένων ὄλω, οὐτ' ἐπὶ τῆς γῆς ἀναπαύεσθαι. δεῖται γὰρ
τῶν ἐν αὐτοῖς μορίων ἢ κατασκευῇ τοῦ σώματος ἐκατέρω
θιατέρου, ἢ μὲν ἀνθρώπειος σκίμποδος, ἢ δὲ ἵππειος
γῆς. ἀλλ' ἴσως οὐχ ἵππειοὶς τέτταρσι σκέλεσιν, ἀλλ'
ἀνθρωπέοις ἄμεινον κεχρησθαι ἡμᾶς. οὕτω μὲν γε πρὸς
τῷ μηδὲν ἔχειν πλέον εἰς μηδεμίαν ἐνέργειαν ἔτι καὶ τὸ
τάχος ἀνθρώποις ἀπώλει' ἂν. καὶ μὴν εἰ μήθ' ἵππειοὶς,
μήτ' ἀνθρωπέοις, οὐδ' ἄλλου τινὸς ἂν ζῶον· τὰ μὲν
γὰρ τοῖς τῶν ἵππων μᾶλλον, τὰ δὲ τοῖς τῶν ἀνθρώπων
ἔοικεν. ὅπότ' οὖν τῶν τετάρων οἱ δύο περισσοί, πρόδηλον,
ὡς, εἴπερ ἔξ εἵχομεν πόδας ἢ καὶ πλείονας, ἔτι πλέον
οὕτως ἂν ἦσαν ἡμῖν μάταιοι. καθόλου γὰρ, εἴ τι μέλ-
λει χερσὶ καλῶς χρῆσασθαι ζῶον, οὐδὲν τούτου χρῆ προ-

si nos ita comparatos recumbere vellet aliquis in lectulo,
mirabilis quaedam rerum facies profecto appareret, et
multo magis adhuc dormientibus nobis. Mirandum enim
et id in illis Centauris, quod neque toto lecto possint
uti, neque super terram quiescere; indiget enim constru-
ctio partium corporis ipsorum altera altero, humana
quidem lecto, equina vero terra. Sed fortassis non equi-
nis quatuor cruribus, sed humanis melius fuisset nos
uti. Sic quidem praeter id, quod nihil haberet plus com-
modi ad aliquam actionem, adhuc et velocitas deperiret
hominibus. Atqui si neque humanis, neque equinis, nec
alterius alicujus animalis, siquidem quaedam equinis,
quaedam humanis sunt similia. Quum igitur ex qua-
tuor duo sint superflui, manifestum est, quod, si habere-
mus sex pedes, vel etiam plures, sic adhuc essent plu-
res nobis supervacui. In universum enim, si quod animal
manibus recte usurum est, nullum oportet in hujus pe-

Ed. Chart. IV. [341.]

Ed. Bas. I. (393.)

κεῖσθαι τοῦ στέρονου ἔμπόδιμα, μὴ ὅτι σύμφυτον, ἀλλ' οὐδὲ ἐπίκτητον.

Κεφ. β'. Ἴππῳ μέντοι καὶ βοῖ καὶ κυνὶ καὶ λέοντι καὶ τοῖς ἄλλοις τοῖς παραπλησίοις, ὡς ἂν μηδεμίαν μέλλουσι μεταχειρίζεσθαι τέχνην, ὥσπερ μάταιον ἦν χεῖρας ἔχειν, οὕτω καὶ δίποσιν εἶναι· τί γὰρ ἂν ἦν τὸ πλεόν αὐτοῖς, ὀρθοῖς μὲν ἐπὶ δυοῖν ποδοῖν ἐστῶσι, χεῖρας δ' οὐκ ἔχουσιν; ἐμοὶ μὲν οὐχ ὅπως ἂν οὐδὲν πλεόν ἔχειν οὕτω κατασκευασθέντα δοκεῖ, ἀλλὰ καὶ τῶν νῦν ὑπαρχόντων αὐτοῖς στερηθεῖσθαι· πρώτης μὲν τῆς περὶ τὴν ἐδωδὴν ἐτοιμότητος, δευτέρας δὲ τῆς τῶν ἐμπροσθίων μελῶν ἀσφαλείας, καὶ τρίτης τάχους. ἐπεὶ γὰρ οὐκ εἶχε χεῖρας, ἐχρῆν δῆπου τὰ μὲν τοῖς προσθίοις σκέλεσι προσφέρειν τὴν τροφήν τῷ στόματι, τὰ δὲ κύντονα λαμβάνειν. ὅσα μὲν οὖν σαρκοφάγα, πολυσχιδεῖς τούτων οἱ πόδες· ὅσα δὲ ποηφάγα, τὰ μὲν ὀπλὰς ἔχει, τὰ δὲ χηλίας. τὰ μὲν οὖν σαρκοφάγα πάντη πάντως ἐστὶν ἄλκιμα, καὶ διὰ τοῦτο οὐ μόνον ἐσχίσθησαν αὐτῶν οἱ πόδες πολυειδῶς, ἀλλὰ καὶ στερεοὺς τε

ctore prominere impedimentum, non solum innatum, sed ne acquisititium quidem.

Cap. II. Equum sane, bovem, canem, leonem et alia similia, ceu nullam tractaturos artem, ut vanum fuisset habere manus, ita et bipedes esse: quid enim esset plus eis commodi, si duobus quidem pedibus recti starent, manus vero non haberent? Mihi quidem non solum nihil plus habituri, si ita constructi fuissent, viderentur, sed iis etiam, quae ipsis insunt, privatum iri: primo quidem comedendi promptitudine, secundo autem anteriorum membrorum securitate, tertio velocitate. Postquam enim non habuerunt manus, oportuit alia animalia quidem anterioribus cruribus cibum admovere ori, alia vero inclinata fumere. Carnivororum igitur omnium pedes sunt multifidi; herbivororum vero alia quidem solidas ungulas, alia vero scissas ungulas habent. Carnivora quidem usquequaque sunt ferocia: propterea non solum divisi sunt eorum pedes multiformiter, sed etiam

Ed. Chart. IV. [341. 342.]

Ed. Bas. I. (393.)

καὶ γαμψοὺς ὄνυχας ἔφυσαν· οὕτω γὰρ ἔμελλε καὶ δράσειν θᾶπτον, καὶ καθέξειν ῥᾶον. τῶν δὲ ποηφάγων οὐδὲν μὲν ἦν οὕτως ἄλκιμον, ὡς τὰ σαρκοφάγα. χρῆται οὖν οὐκ ἐλίγως πολλάκις θυμῷ καὶ ἵππος, καὶ ταύρος, καὶ διὰ τοῦτο τῷ μὲν ὄπλαϊ, τῷ δὲ κέρατα γέγονασιν. ὅσα δὲ παντελῶς δειλά, τοῦτοις οὐδ' ὄπλή τις ἐστίν, οὔτε κέρας ἀμυντήριον, ἀλλὰ χηλαὶ μόνον. ταῦτα μὲν οὖν ἐπικύπτοντα νέμονται. τὰ δὲ σαρκοφάγα τοῖς προσθίοις ποσὶν [342] ἀντὶ χειρὸς χρῆται πρὸς τε τὸ κατασχεῖν τι ζῶον θηρόσαντα καὶ τῷ στόματι προσενεγκεῖν τὴν τροφήν. εἰ δ', ὥσπερ ἐστὶ παντὶ τῷ σώματι σύντονα καὶ σφοδρά, καὶ οἱ πόδες αὐτῶν στερεαῖς ὄπλαϊς ἐκρατύνθησαν, ἦν μὲν ἂν οὕτω γε πολλῶ μᾶλλον ἀκύτερα σφῶν αὐτῶν, ἢ νῦν ἐστὶ, τὰς δ' εἰρημένας χρείας τῶν σκελῶν, ἀναγκαιοτέρας οὔσας, οὐκ ἂν ἔσχεν. ὅσα δὲ τῶν ζῶων ἀναίμα, ταῦτα δηλονότι ψυχρότερα ταῖς κρᾶσεσιν ὑπάρχει, καὶ διὰ τοῦτο ἀσθενέστερά τε πάντη καὶ πρὸς τὰς κινήσεις ἀργότερα μικροῖς καὶ πολλοῖς κέχρηται

firmos et curvos ungues produxerunt: ita enim debebant rapere citius et retinere facilius. Herbivororum vero nullum quidem est ita ferox, sicut carnivora, utitur autem ira non mediocri plerumque equus et taurus: ob idque illi quidem unguulae solidae, huic autem cornua facta fuerunt. Quaecunque autem omnino sunt timida, his neque solida unguula aliqua, neque cornu est vice propugnaculi, sed unguula scissa solum: haec quidem inclinata pascuntur. Carnivora autem anterioribus pedibus pro manibus utantur et ad retinendum animal, quod venata fuerint, et ad cibum ori afferendum. Si vero, sicut toto corpore robusta et vehementia, pedes eorum firmis solidisque unguibus fulti ac roborati essent, essent utique sic multo velociora, quam nunc sunt, sed praedictos usus crurum magis necessarios nequaquam haberent. Quaecunque vero animalium exanguia, ea sane frigidiora temperamento sunt; quapropter imbecilliora omnino et ad motus pigriora parvis et multis utantur

Ed. Chart. IV. [342.]

Ed. Bas. I. (393.)

τοῖς σκέλεσι· μικροῖς μὲν, ὅτι μεγάλα βαστάζειν τε καὶ μεταφέρειν ἀδυνατεῖ, πολλοῖς δὲ, διότι μικροῖς. ἐπεὶ γὰρ ἢ ἐκ τοῦ πλήθους ἢ ἐκ τοῦ μεγέθους τῶν σκελῶν τὸ τάχος τῆς βαδίσεως περιγίγνεται, οἷς ἀδύνατον ἦν μεγάλα τὰ κῶλα φῦσαι, τούτοις ὑπόλοιπος ἢ ἐκ τοῦ πλήθους ὠφέλεια. τινὰ δὲ καὶ διὰ τοῦτο προμηθέστερα τοῖς ὅλοις σώμασιν ἐγένετο, καθάπερ ἰούλος καὶ σκολόπειδρα, χάραν τῷ πλήθει τῆς τῶν σκελῶν ἐκφύσεως προμηθουμένης τῆς φύσεως. ὅσοις δ' αὐτῶν ἐδυνήθη, καὶ εἰ μὴ μεγάλα, μακρὰ γοῦν καὶ λεπτὰ φῦσαι τὰ κῶλα, καθάπερ ἀκροῖσι τε καὶ πάρονοισι, τούτοις οὐδὲν ἔδει πᾶμπολυ πλῆθος ἐργάζεσθαι σκελῶν. ἀλλὰ περὶ μὲν τῶν ἀναίμων ζώων τῆς διαφορᾶς ἐπὶ πλείστον Ἀριστοτέλει καλῶς εἴρηται. τῶν δ' ἐναιμίων τῶν πεζῶν, ἃ δὴ καὶ μάλιστα ἀνθρώποις ἔοικε, τέτταρες ἐκάστω πόδες ἐγένοντο, τάχους μὲν ἕνεκα καὶ ἀσφαλείας ἅπασι, τοῖς δὲ ἀλκίμοις ἕξ ἐπιμέτρον τὰ χειρῶν ἐνίστε συναρμαζόμενοι. περὶ μὲν οὖν τῆς εἰς τάχος αὐτῶν ὠφελείας καὶ

cruribus; parvis quidem, quoniam magna portare et transferre non possunt, multis autem eo, quod parvis. Quoniam enim ex multitudine vel magnitudine crurum velocitas gressus proficiscitur, quibus impossibile fuit magna producere crura, his reliqua fuit ex multitudine commoditas. Quaedam autem etiam ob id praelonga totis corporibus facta fuerunt, sicut iulus et scolopendra, locum copiosae crurum productioni natura provide suppeditante. Quibus autem eorum potuit, si non magna, saltem longa et gracilia producere crura, sicut locustis et parnopibus, his non fuit opus magnam crurum multitudinem tribuere. Sed de differentia quidem exanguium animalium plurimum ab Aristotele et pulchre scriptum est. Omnibus vero sanguineis pedestribus, quae maxime hominibus assimilantur, quatuor sunt pedes omnibus velocitatis quidem et securitatis gratia, ferocibus vero ex abundanti manuum functiones aliquando ipsi pedes simul obeunt. Sed de ea quae ad velocitatem eorum attinet

Ed. Chart. IV. [342.]

Ed. Bas. I. (393.)

τῆς εἰς θήραν τε ἕμα καὶ ἐδωδὴν τοῖς ἀλκίμοις αὐτάρκως εἴρηται. ὅτι δὲ καὶ ἀσφαλέστερον ἦν αὐτοῖς ἐπὶ τεττάρων βαδίζειν σκελῶν, ἢ ὀρθοῖς ἐπὶ δυοῖν ἐστάναι, γνοίης ἂν, εἰ λογισαίω, πόσω τινὶ τὰ κατὰ τὴν γαστέρα τε καὶ τὰ στέφνα μόρια τῶν κατὰ τὴν ῥάχιν εἰσὶν εὐπαθέστερα, καὶ ὡς, οὕτω μὲν βαδίζοντων, ὡς νῦν βαδίζει, τὰ μὲν εὐπαθῆ κατακέρυπται καὶ φρουρεῖται πρὸς τῶν ὑπερκειμένων, ἔκκεται δὲ καὶ προβέβληται τὰ δυσπαθῆ, ὀρθῶς δ' ἀνασιάντων, ἀκάλυπτα καὶ ἀστέγαστα καὶ γυμνὰ καὶ ἀφύλακτα πανταχόθεν ἐγένετο τὰ κατὰ τὴν γαστέρα μόρια καὶ τελείως εὐπαθῆ· οὐ γὰρ δὴ χερσὶ τε καὶ λόγῳ χρώμενα, καθάπερ ἄνθρωπος, ἐμελλέ τι προβάλλεσθαι τῆς γαστροῦς ἢ τῶν στέφνων, ἐπίκτητόν τι πρόβλημα, τῆς φυσικῆς τῶν ταύτη μελῶν ἀσθενείας ἐπανόρθωμα. διὰ ταῦτα μὲν δὴ τοῖς ἄλλοις ἅπασι ζώοις τοῖς ἐναίμοις τετράποσιν εἶναι βέλτιον ἦν, ὡς περ τοῖς ἀναίμοις πολύποσι· διὰ δ' αὖ τὰν-εντία τούτων τοῖς ἀνθρώποις δίποσιν, ὡς ἂν μήτε τῆς

commoditate, et ea quae ad venationem simul et cibationem ferocibus facit, satis dictum est. Quod autem tutius erat ipsis quatuor ambulare cruribus, quam stare rectis super duobus, ita demum intellexeris, si consideraveris, quanto magis ventris ac pectoris partes noxis omnibus expositae sint, quam eae, quae sunt ad spinam: ad haec quod sic quidem ambulantes, ut nunc ambulant, quae quidem sunt offensis magis obnoxiae, occultantur et custodiuntur a superjacentibus, expositae autem sunt et objectae prominent, quae sunt patibiles minus; erectis vero non obiectae nec opertae, sed incustoditae et nude undique sunt ventris partes et laesionibus prorsus expositae: neque enim manibus et ratione utentia, quemadmodum homo, oppositura erant ventri aut pectori externum aliquod propugnaculum, quod naturalem membrorum, quae ibi sunt, imbecillitatem corrigeret. Ob has igitur causas caeteris animalibus universis sanguine praeditis praestabat esse quadrupedibus, sicut exanguibus multipedibus: e contrario autem horum homini melius fuit

Ed. Chart. IV. [342. 343.]

Ed. Bas. I. (393. 394.)

ὀφελείας, ἧς τὰλλα ζῶα, πρὸς τοῦ πλήθους τῶν σκελῶν ἀπολαύειν δεομένοις, εἰς πολλά τε βλαβησομένοις, εἰ μὴ δίποδες εἶεν. ἀλλὰ δίποδες μὲν καὶ ὀρθοὶ· ὀρθῶς δὲ μόνος ζῶων ἁπάντων ὁ ἄνθρωπος, μόνῳ γὰρ αὐτῷ κατ' εὐθὺ τῶν σκελῶν ἡ ῥάχις ἐστίν, εἰ δ' αὐτῆ, δηλονότι καὶ τὸ ἄλλο πᾶν σῶμα τὸ πρὸς τὴν ζωὴν ἀναγκαῖον. οἷον γὰρ τροπίς ἡ ῥάχις τούτου τοῦ σώματος ὑπάρχει, καὶ πρὸς αὐτὴν τὰ σκέλη τοῖς μὲν ὀρνοῖσι, ὥσπερ τοῖς τετράποσι, γωνίαν ὀρθὴν ἐργάζεται, μόνους δὲ τοῖς ἀνθρώποις ἐπὶ μιᾶς εὐθείας ἐκτεταται. τοιοῦτον οὖν σχῆμα τὰ σκέλη πρὸς τὴν ῥάχιν ἔχει τοῖς τετράποσι τε καὶ πτηνοῖς ζῴοις βαδίζουσιν, οἷον τοῖς ἀνθρώποις καθημένοις· καὶ διὰ τοῦτο ὀλίγω πρόσθεν ἐξῆέθη, μηδὲν αὐτῶν ὀρθὸν ἴστασθαι μηδέποτε.

Κεφ. γ'. [343] Πῶς οὖν μὴ καθέζεσθαι (394) δύναται, καθάπερ ἄνθρωπος, ἐπὶ τῶν ἰσχίων ἐδραζόμενα; τοῦτο γὰρ ἔτι λείπειν ἔοικε τῷ λόγῳ. ὅτι δεῖ κάμπτεσθαι τὰ τοῖς

esse bipedi, ut qui ea commoditate, qua ex crurum multitudine caetera fruuntur animantia, nihil indigeret, et ad multa, nisi bipes fuisset, deterior futurus esset. At bipedes quidem et aves sunt: rectus autem solus animalium omnium homo est; soli enim ipsi secundum rectitudinem crurum est spina; quod si ea, est profecto et reliquum omne corpus ad vitam necessarium. Nam quaedam veluti carina est spina hujus corporis, et ad hanc crura ipsa avibus quidem, ut et quadrupedibus, angulum rectum efficiunt, solis autem hominibus una recta linea extenduntur. Talem igitur figuram crura ad spinam habent in quadrupedibus et volatilibus animalibus, dum ambulant, qualem hominibus sedentibus: ob eamque causam paulo ante dictum est, nullum eorum unquam stare rectum.

Cap. III. Qui igitur fit, ut illa sedere nequeant, sicut homo, ipsis ischiis innitentia? (hoc enim adhuc videtur deesse sermoni) quod oporteat crura ischiis copu-

Ed. Chart. IV. [343.]

Ed. Bas. I. (394.)

ισχίοις συνημμένα κῶλα κατὰ τὴν τοῦ μηροῦ πρὸς τὴν κνήμην διάρθρωσιν εἰς τοῦπίσω. αὐτὴ μὲν ἢ ῥάγισ πρὸς τὸν μηρὸν ἐν τῷ καθέζεσθαι γωνίαν ὀρθὴν ἐργάζεται, ὁ μηρὸς δ' αὖ πάλιν εἰ μὴ πρὸς τὴν κνήμην ἐτέραν τοιαύτην ἐργάσατο, οὐκ ἂν ὀρθὴ ποτε πρὸς τοῦδαφος ἢ κνήμη γένοιτο, καὶ τοῦτω τὸ ἀσφαλὲς τῆς ἕδρας διαφθαρήσεται. εἴπερ ἐν τῷ κάμπτεσθαι κατὰ γόνυ τὰ τοῖς ἰσχίοις συνημμένα κῶλα τὸ καθέζεσθαι γίγνεται, δῆλον ὡς οὐδενὶ δύναται τῶν τετραπόδων ὑπόξαι· πάντα γὰρ εἰς τὰ πρόσω τὰς καμπὰς ἔχει τῶν ὀπισθίων σκελῶν. τὰ μὲν γὰρ πρόσθια ταῖς ὀμοπλάταις αὐτῶν συνῆται, καθάπερ τοῖς ἀνθρώποις, τὰ δ' ὀπίσθια τοῖς ἰσχίοις· αἱ καμπὰι δ' ἀμφοτέρων ἐμπάλιν τοῖς ἀνθρώποις τῶν μὲν προσθίων εἰς τοῦπίσω, τῶν δ' ὀπισθίων εἰς τὰ πρόσω. τετρασκελέσι γὰρ οὖσιν αὐτοῖς ἄμεινον ἦν εἰς ἀλλήλας ἐστράφθαι τὰς καμπὰς, ἀνθρώπων δὲ τὰ μὲν ταῖς ὀμοπλάταις συνημμένα κῶλα, χεῖρες γενόμενα, χρησίμως εἰς τοῦμπροσθεν καὶ ὀγκῶνος κάμπτονται· δέδεικται γὰρ ἐν τῷ πρόσθεν λόγῳ, βέλτιον εἶναι πρὸς

lata in femoris ad tibiam dearticulatione retrorsum flecti. Spina quidem ipsa cum femore, dum sedemus, angulum rectum efficit, femur vero rursus nisi ad tibiam alium talem efficiat angulum, nequaquam recta ad terram tibia foret, ob idque securitas fessionis corrumpetur. Si igitur, quando flectuntur in genu crura ischiis conjuncta, tunc sedere animal accidit, manifestum est, nulli quadrupedum posse contingere; omnia enim antrosum posteriorum crurum habent flexiones. Anteriora enim scapulis eorum membra, quemadmodum hominibus, posteriora vero coxarum vertebri committuntur: flexiones vero amborum, contra quam hominibus, fiunt his priorum quidem retrorsum, posteriorum vero antrosum. Quadrupedibus enim ipsis praestitit ad se invicem conversas fuisse flexiones, homini autem scapulis copulata membra, manus quum essent, commode ad anticam ac internam gibbi cubiti partem flectuntur: monstratum enim est praecedente commentario, melius esse ad sese

Ed. Chart. IV. [343.]

Ed. Bas. I. (394.)

ἀλλήλας ἐστράφθαι τὰς χεῖρας· εὐλόγως δὲ καὶ τὰ σκέλη
τὴν κατὰ τὸ γόνυ καμπτὴν εἰς τοῦπίσω κέκτῃται, μόνως
γὰρ οὕτως οἷόν τ' ἦν καθέζεσθαι καλῶς, ὡς καὶ τοῦτ'
ὀλίγον ἐμπροσθεν ἀποδείκνυται. ὥσθ' ὅταν μὲν ἐπὶ μιᾷς
εὐθείας ἢ ῥάχιν ἢ τοῖς σκέλεσιν, εἰς τρεῖς διαφορὰς σχημά-
των ἄγεσθαι τὸ ζῶον δύναται, εἰ μὲν αὐτὴν τὴν ῥάχιν ἐπὶ
τῆς γῆς κατακλίνειε, ὑπτίον ἀκριβῶς γιγνόμενον, εἰ δὲ τὴν
γαστέρα, προανῆς, εἴ τ' αὐτοῖς τοῖς ποσὶ στηριχθεῖη, τρη-
καῦτα ἀκριβῶς ὀρθὸν ἰστιάμενον, εἰ δὲ τινα γωνίαν ποιή-
σαιτο πρὸς τὴν ῥάχιν τὰ σκέλη, δῆλον ὅτι οὐδὲν ἔτ' ἐκεί-
νων τῶν σχημάτων ἀκριβῶς ἐστὶν ὀρθόν. ὥστ' εὐλόγως εἴ-
πομεν, ἄνθρωπον ὀρθόν μόνον ἰστιάσθαι. τὰ γὰρ ἄλλα ζῶα,
τὰ μὲν μᾶλλον, τὰ δ' ἧττον, ἅπαντα δ' οὖν ἐστὶ προανῆ,
τρόπον ὁμοιότατον βαδίζοντα τοῖς ἐπὶ τῶν χειρῶν ἔρπουσι
βρέφεσιν. ἀσκαλαβῶται μὲν, καὶ πάνθ' ὅσα βραχυσκελῆ
ζῶα, τελέως εἰσὶ προανῆ, ψαύει γὰρ αὐτῶν ἡ γαστήρ τῆς
γῆς αἰεὶ, καὶ τούτων ἔτ' ἀκριβέστερον οἱ ὄφεις. ἵππος δὲ
καὶ κύνων, καὶ βοῦς, καὶ λέων, καὶ πάντα τὰ τετραπόδα

converti manus: merito autem et crura flexionem in
genu retrorsum obtinent, hoc enim solo modo sedere
pulchre licebat, ut et hoc paulo ante ostendimus. Quo-
circa, quum in una quidem recta linea sit spina cum
cruribus, ad tres differentias figurarum agi animal potest:
quum, si ipsam quidem spinam humi reclinaverit, supi-
num omnino fiat, si ventrem, pronum, si firmetur pedi-
bus, tunc exacte stet rectum; si vero aliquem angulum
crura ad spinam fecerint, constat, nullam earum figura-
rum exacte esse rectam. Quare merito diximus, hominem
solum stare rectum. Alia enim animalia quaedam magis,
alia minus, attamen omnia sunt prona, et modo gradi-
untur simillimo infantibus, qui serpunt manibus. Stel-
liones quidem et lacerti et animalia, quaecunque sunt
brevium crurum, prorsus sunt prona, contingit enim ip-
sorum venter terram semper, et iis amplius adhuc ser-
pentes. Equus autem et canis, et bos, et leo, et omnia

Ed. Chart. IV. [343.]

Ed. Bas. I. (394.)

μεταξὺ τῶν τ' ἀκριβῶς ἐστὶ προῶν καὶ τῶν τελέως ὀρθῶν. οὕτω δὲ καὶ οἱ ὀρνίθες ἅπαντες, εἰ καὶ δίποδες εἰσιν· οὐ γὰρ ἐπὶ μιᾷ εὐθείᾳ οὐδ' οὕτοι τῇ ὀάχει τὰ τῆς βαδίσεως ἔχουσιν ὄργανα. ὥστε μόνων ἁπάντων ζῶων ὁ ἄνθρωπος ὀρθὸς ἐστήκεν, ὥσπερ οὖν καὶ καθέζεσθαι μόνος ἁπάντων ἐδείκνυτο. καὶ γὰρ οὖν καὶ τῶν χειρῶν αἱ κατὰ τὰς τέχνας ἐνέργειαι πᾶσαι δυοῖν τοῦτοι δέονται σχημάτων. τὰ μὲν γὰρ ὀρθοὶ, τὰ δὲ καθήμενοι χειροῦργοῦμεν· οὐδὲν δ' οὐδ' ὑπτιος οὐδεὶς, οὔτε προῆς ἐργάζεται. καὶ δεόντως οὐδὲν τῶν ἄλλων ζῶων οὐδ' ἴσασθαι δυνατόν οὔτε καθέζεσθαι κατεσκεύασεν ἢ φύσις, ὅτι οὐδὲ χειροῦργήσειν ἐμέλλε τι. τὸ δ' οἶεσθαι, διὰ τοῦτο ὀρθῶς ἐστάναι τὸν ἄνθρωπον, ἵν' εἰς τὸν οὐρανὸν ἐτοιμῶς ἀναβλέψη, καὶ λέγειν ἔχη, Ἄταυγέω πρὸς ὄλυμπον ἀταρβήτοισι προσώποις, ἀνθρώπων μὲν ἐστὶν οὐχ ἑωρακότων οὐδεπώποτε τὸν καλούμενον οὐρανοσκόπον ἰχθύν· ὡς οὐτός γε, κἂν εἰ μὴ βούλοιο, πρὸς τὸν οὐρανὸν αἰεὶ βλέπει, ἄνθρωπος δὲ, εἰ μὴ τὸν τραχὺλὸν ἀνακλάσειε εἰς τοῦπίσω, τὸν οὐρανὸν οὐκ ἂν ποτε

quadrupedia medium locum obtinent inter prona exacte et plane recta: ita autem et aves universae, quamvis bipedes sint, neque enim hae una linea recta cum spina habent gressus instrumenta. Solus igitur omnium animalium homo rectus stat, sicut etiam sedere omnium solus monstratus est. Etenim omnes manuum in opificiis actiones duabus his egent figuris: alia enim erecti, alia autem sedentes manibus conficimus, nemo autem aut pronus aut supinus molitur quicquam. Meritoque nullum aliorum animalium, quod erectum stare vel sedere posset, fabricata est natura, quippe quod nihil manu elaboratum erat. Opinari autem, ob id recte stare hominem, ut ad coelum prompte suspiciat et dicere possit, *Respicio versus Olympum fronte intrepida*, hominum est, qui nunquam viderunt piscem vocatum coeli speculatorem. Hic namque vel invitatus coelum semper aspicit; homo autem, nisi collum reflexerit retrorsum, coelum nunquam

Ed. Chart. IV. [343. 344.]

Ed. Bas. I. (394.)

θεάσατο. τουτὶ δὲ τὸ ἀνακλῆν οὐ μόνον δῆπουθεν ὑπάρχει τούτῳ τῷ ζῳῳ, [344] ἀλλ' οὐδὲν ἤτιον καὶ τοῖς ὄνοις, ἵνα παραλείπω τοὺς μακροτραχήλους ὄρνιθας, οἷς οὐ μόνον ἄνω ῥαδίως, εἰ βουληθεῖεν, βλέπειν, ἀλλὰ καὶ πανταχόσε περιφέρειν ἐτόίμως ὑπόχει τοὺς ὀφθαλμούς. τὸ δὲ μηδὲ Πλάτωνος αὐτοὺς ἀκηροῖναι λέγοντος, ὡς οὐ τοῦτ' ἐστὶ τὸ ἄνω βλέπειν, ὅταν τις ὑπτιον αὐτὸν ἀνακλίνει χασμώμενος, ἀλλ' ὅταν, οἷμαι, τῷ νῶ τῆν τῶν ὄντων φύσιν ἐπισκοπήται, δευρῶς ὀλίγων. ἀλλ', ὃ περὶ κατ' ἀρχὰς εἶπομεν, ὀλίγοι τῶν ἔμπροσθεν ὀρθῶς ἐγνώκασιν περὶ χρείας μορίων. καὶ αὐτὸ δὴ τοῦτο πολὺ μᾶλλον ἐπιστατέον ἡμᾶς αὐτοὺς καὶ σπουδαστέον ἐπεξελεθεῖν ἀπάσῃ τῇ πραγματείᾳ, μηδὲν ὅλως ἐκάστου μορίου παραλείποντας, ὡς καὶ πρόσθεν ἐβόηθη, μὴ θέσιν, μὴ μέγεθος, μὴ πλακῆν, μὴ σχῆμα, μὴ τὴν ἄλλην ἀπασαν διάπλασιν, ἀλλὰ μηδὲ μαλακότητα, μηδὲ σκληρότητα, μηδὲ τᾶλλα τὰ ταῖς κρούσεσιν ἐπόμετα, μηδ' εἰ πρὸς ἄλληλα κοινωνίας ἔχει τὰ μόρια

viderit. Hic vero reflexus non foli inest huic animali, sed nihilominus et afinis, ut omittam aves longum collum habentes, quibus non solum facile est sursum, si voluerint, aspicere, sed quoquo versum etiam circumferre prompte oculos. Quod vero ne Platonem quidem intellexerint dicentem, *id non esse sursum aspicere, quum quis supinum se ipsum reclinarit oscitans, sed quando (ni fallor) mente naturam rerum considerat*, summae est fociordiae. Verum (quod a principio diximus) pauci veterum recte noverunt usum partium; quae causa sane est, cur multo magis nobis insistendum elaborandumque sit, ut totum hoc opus absolvamus, nihil omnino, quod ad singulas partes attineat, relinquentes (quemadmodum et antea diximus), non situm, non magnitudinem, non connexionem, non figuram, non denique aliam universam conformationem, sed neque mollitiem, neque duritiem, neque alia, quae temperamenta sequuntur, neque si communionem quandam inter se partes habeant, quod vel

Ed. Chart. IV. [344.]

Ed. Vaf. 11. (394.)

κατὰ σύμφωνον, ἢ προσάρτησιν, ἢ παράδεσιν, ἢ τὴν εἰς ἀσφάλειαν παρασκευὴν.

Κε φ. δ'. Ἀρχόμεθα οὖν αὐθις ἀπὸ τῶν σκελῶν, καὶ δείξωμεν ἕκαστον τῶν ἐν αὐτοῖς μορίων οὕτω τεχνικῶς κατασκευασμένον, ὥς μὴδ' ἐπινοηθῆναι δύνασθαι βελτίονα κατασκευὴν ἐτέραν. ἡ δὲ ὁδὸς κἀνταῦθα τῷ λόγῳ καὶ ἡ καθ' ἕκαστον τῶν προβαλλομένων εὐρεσίς τε καὶ ἀπόδειξις κατὰ τὴν ἐν ἀρχῇ ῥηθεῖσαν ἔσται μέθοδος. ἐπεὶ τοίνυν, ὥσπερ ἡ χεὶρ ἀντιληπτικὸν ὄργανον, οὕτω τὸ σκέλος βαδιστικὸν ἐγένετο, καὶ οὐχ ἁπλῶς γε βαδιστικόν, ἀλλ' ὡς ἂν μάλιστα πρόποι ζῶν σοφῶ, (πρὸς τοῦτο γοῦν αὐτὸ βλέποντες ἐν τῷ νῦν τελευτηθέντι λόγῳ περὶ τοῦ τῶν σκελῶν ἔριθμοῦ διελέχθημεν,) ἐπόμενον ἂν εἶη δεικνύειν ἕκαστον τῶν ἐν αὐτοῖς μορίων οὕτω κατασκευασμένον, ὥς ἂν μάλιστα χρηστόν ἔσοιτο διότι ζῶν λογικῶ. πότερον οὖν ἦν ἄμεινον αὐτῷ στογγύλους καὶ σκληροὺς γενέσθαι τοὺς πόδας, ὥσπερ τοῖς ἵπποις, ἢ προμήκεις τε καὶ πλατεῖς καὶ μαλακοὺς καὶ πολυσχιδεῖς, οἳοί περ νῦν εἰσι; τῇ μὲν γὰρ προτέρῃ

eoëant, vel appenfae aut appofitae fint, aut ad fecuritam comparatae.

Cap. IV. Incipiamus igitur rursus a cruribus, et ostendamus unamquamque eorum partem artificiose adeo confitutam, ut ne excogitari quidem possit alia melior constructio. Via autem etiam hic sermoni et ipsa fingulorum propofitorum inventio ac demonstratio secundum dictam a principio methodum erit. Posteaquam igitur, ut manus apprehensionis instrumentum, ita crus ambulationis fuit, nec id quidem simpliciter, sed ut maxime conveniebat sapienti animali, (ad hoc ipsum enim respicientes in sermone nunc absoluto de crurum numero differuimus,) reliquum fuerit ostendere, singulas crurum partes ita esse constructas, ut maxime commodum erat futurum bipedi animali ratione praedito. Utrum igitur praeslitisset ei rotundos et duros fieri pedes, sicut equis, an oblongos, latos, molles et multifidos, quales nunc sunt? Priorem siquidem dictam constructio-

Ed. Chart. IV. [344.]

Ed. Bas. I. (394.)

ρηθείση κατασκευῇ τάχος τε καὶ δυσπάθεια τὰ ἂν ἐπεσθαι
 δόξειε· τῇ δὲ δευτέρᾳ τούτων μὲν οὐδέτερον οἰκείον, ἐναρ-
 γῶς μέντοι φαίνεται πρὸς τε τὰς δυσχωρίας ἀπάσας ἐπι-
 τήδειος ἢ τοιαύτη κατασκευῇ, καὶ εἴ ποῦ δεηθῆμεν ὑψη-
 λοῖς ἐπανιέναι τοίχοις, ἢ δένδροις, ἢ πέτραις. εἰ τοίνυν
 ἀμφοτέρω μὲν οὐχ οἷόν τ' ἦν ἔχειν τὰ πλεονεκτήματα κατα-
 σκευῆν οὐδετέραν, ἔδει δ' ἐλέσθαι πάντως θάτερον, δῆλον,
 ὡς ἵπποις μὲν τὰ πρότερα, τὰ δεύτερα δ' ἀνθρώποις εἶναι
 αἰρετώτερα. τοῖς μὲν γάρ, ὅτι τετραπόδες εἰσιν, ἀσφαλῶς
 ἐπὶ τῶν τετάρων ὑπάρχει βεβηκέναι στρογγύλων γενομένων·
 δάποδι δὲ ζῶν σφαλερὰ παντελῶς ἢ τοιαύτη κατασκευῇ,
 πλὴν εἰ μὴ μόνον στρογγύλας, ἀλλὰ καὶ πάνυ μεγάλας τε
 καὶ πλατείας ὑποθείης αὐτοῖς τῷ λόγῳ τὰς ὀπλάς. ἀλλ'
 οὕτω γ' ἂν ἄχθος τε περιττὸν γένοιτο, καὶ πᾶν τοῦναντίον
 μᾶλλον ἢ ἀκύτητος ὄργανα. χροῖ τοίνυν, εἰ τάχους ἕνεκα
 περιφερεῖς κατασκευάζονται πόδες, μὴ τοιούτους μόνον, ἀλλὰ
 καὶ μικροὺς ὑπάρχεν αὐτοὺς, οἷοι τοῖς ἵπποις εἰσίν. οὕτω

nem velocitas et patiendi difficultas forsitan sequi videan-
 tur: secundae vero horum neutrum quidem proprium,
 evidenter tamen apparet opportuna huiusmodi constru-
 ctio et ad omnes locorum difficultates, et sicubi oporteat
 sublimes muros conscendere, aut arbores, aut petras. Si
 igitur neutra quidem constructio utrasque illas dotes ac
 excellentias habere poterat, oportebat autem omnino
 alteram earum eligere; perspicuum est, equis quidem
 priores, alteras vero hominibus fuisse optabiliores. Illis
 enim, quod quadrupedes sint, quatuor pedibus, qui ro-
 tundi fuerint, licet tuto ingredi: bipedi vero animali
 fallax omnino est huiusmodi constructio, nisi ipsis pedi-
 bus non solum rotundas, sed etiam valde magnas et la-
 tas supposueris verbis unguilas: sed ita demum et onus
 superfluum esset, et quidvis aliud potius, quam veloci-
 tatis instrumenta. Oportet igitur, si velocitatis gratia ro-
 tundi sint constructi pedes, non solum tales, sed etiam
 parvos esse; quales sunt equis. Pariter autem et durities

Ed. Chart. IV. [344. 345.]

Ed. Bas. I. (394. 395.)

δὲ καὶ ἡ σκληρότης ἵπποις μὲν εἰς δυσπάθειαν ἐπιτίθειοι,
 ἀνθρώποις δὲ οὐ μόνον οὐδὲν πλέον, ὑποδήματα κατα-
 σκευάσασθαι δυναμένοις, ἀλλὰ καὶ πρὸς κακοῦ πολλάκις
 ἂν ἐγένετο. νῦν μὲν γε, τοῦ προτέρου παθόντος ὑποδήμα-
 τος, ἕτερον ἡμῖν καινὸν ἀντ' ἐκείνου περιθέσθαι ἕψτον·
 εἰ δ' εἶχόν τι [345] τοιοῦτον οἱ πόδες ὑπόδημα σύμφυτον,
 οἷον ἵπποι μὲν ὄπλις, βόες δὲ γηλᾶς, εὐθύς ἂν ἅμα τῷ
 παθεῖν αὐτὸ χωλεύειν ἀνάγκαιον ἦν. ἐκείνοις μὲν οὖν τοῖς
 ζώοις, ὡς ἂν μήτε τὰς χεῖρας ἔχουσι, μήτε τέχνας, ἄμει-
 τον (395) ἦν τὸ ὅπως οὖν εἰς δυσπάθειαν παρασκευάσαι
 τοὺς πόδας· ἀνθρώπων δὲ, καθ' ἐκάστην πραγμάτων περι-
 στασιν ἐπιτίθειον ἐξευρίσκειν ὑπόδημα δυναμένον, πολλα-
 χόθι δὲ καὶ γυμνοῖς τοῖς ποσὶ χρῆσθαι δεομένον, βέλτιον
 ἦν ἀσκεπᾶστους εἶναι παντάπασιν αὐτοῖς.

Κεφ. ε'. Ἄλλ' ὅτι μὲν ἄμεινόν ἐστιν, οὐ προμήκεις
 μόνον, ἀλλὰ καὶ μαλακοὺς εἶναι τοὺς πόδας, ἱκανῶς ἀπο-
 δέδεικται. διὰ τί δ' εἰς τοσοῦτον προμήκεις ἐγένοντο, εἰς

pedum equis quidem, ne facile laedantur, commoda,
 hominibus autem, calceamenta consuere quum possint, non
 solum commodi nihil, sed etiam detrimentum saepe af-
 ferret. Nunc certe, priori contrito calceamento, aliud
 nobis novum pro illo circumponere promptissimum est;
 si vero haberent pedes aliquod tale connatum calceamen-
 tum, quale sunt ungulae, equis quidem solidae, bobus
 autem bifulcae, simul atque ipsum calceamentum esset af-
 fectum, claudicare illico esset necesse. Sed illis quidem
 animalibus, ut quae nec manus nec artes habeant, me-
 lius fuit quovis modo ad patiendi difficultatem pedes
 comparasse. Homini vero, qui pro re nata idoneum
 calceamentum invenire potuit, saepe etiam nudis pe-
 dibus uti necesse habuit, praestitit eos esse prorsus
 detectos.

Cap. V. Sed quod quidem fatius fuit, non oblon-
 gos solum, sed etiam molles esse pedes, abunde demon-
 stratum est. Cur autem adeo longi, quantum nunc sunt,

Ed. Chart. IV. [345.]

Ed. Bas. I. (395.)

ὅσον νῦν εἰσι, καὶ πλατεῖς εἰς τοσοῦτον, καὶ κοῖλοι μὲν ἡρέμα κάτωθεν, ἄνωθεν δὲ κυρτοὶ, καὶ διὰ τί πολυσχιδεῖς, ἕξῃς ἂν εἴη δεικτέον. ἐπεὶ τοίνυν βαδιστικὸν ὄργανον ἐλέγουμεν εἶναι τὸ ἀνθρώπειον σκέλος οὐχ ἁπλῶς, ἀλλ' ὡς ἂν μάλιστα πρόποι ζώῳ σοφῷ, σύνθετον δηλονότι καὶ οὐ παντάπασιν ἁπλῆν φυλάξομεν αὐτοῦ τὴν ἔννοιαν. ὥστε ἡμῖν ἕητέον ἐστὶ, πρότερον μὲν, ὅπως γίνεται ἡ βάδισις, ἔπειτα δὲ, τίνας αὐτῇ προσιόντος ἢ ἀνθρώπῳ πρόπουσα γίνεται βάδισις. γίνεται δ' ἡ βάδισις, τοῦ μὲν ἑτέρου τῶν σκελῶν ἐπὶ τῆς γῆς ἐρηρυσμένου, θατέρου δὲ περιφερομένου. ἀλλὰ τὸ μὲν ἐστηρίχθαι διὰ τοῦ ποδὸς γίνεται, τὸ δὲ περιφέρεισθαι τοῦ παντὸς σκέλους ἐστὶν ἔργον· ὥστε, δι' ἀντερέσεως καὶ κινήσεως ἐπιτελουμένου τοῦ βαδίζειν, τῆς μὲν οἱ πόδες εἰσὶν ὄργανα, τῆς δὲ ὅλα τὰ σκέλη. τοῦτο δὲ κατὰ τῶν ἐστώτων ἀκινήτων πρόδηλον γίνεται, τὴν γὰρ ἔδραν, ἧς ἕνεκα γέγονασιν οἱ πόδες, οὐδὲν ἦρτον καὶ τότε παρέχονται. καὶ μὲν τοὶ καὶ βαδίζοντων τε καὶ θεόντων, ὁ μὲν ἕτερος τῶν ποδῶν ἐδραῖός ἐστιν ἐπὶ τῆς γῆς, ὁ δ' ἕτερος

et lati adeo et cavi quidem sensim inferna, gibbi autem superna parte sint, postremo cur multifidi, sequenti sermone monstrandum. Postquam igitur ambulatorium instrumentum diximus esse humanum crus non simpliciter, sed ut maxime conveniat sapienti animali, compositam videlicet nec omnino simplicem conservemus adhuc ejus notionem. Dicendum itaque nobis est prius quidem, quomodo fiat ambulatio, deinde, qua re ipsi accedente fiat homini conveniens ambulatio. Fit autem ambulatio, altero quidem crure in terra firmato, altero autem circumlato: sed firmari quidem pedis, circumferri autem totius cruris est actio. Quapropter quum per firmationem et motum perficiatur ambulatio, illius quidem pedes sunt instrumenta, hujus autem tota crura. Hoc autem et in iis, qui stant immobiles, admodum perspicuum est, stabilitatem enim, cujus gratia facti sunt pedes, non minus etiam tunc praestant. Quin etiam et ambulantes et currentibus alter quidem pedum in terra firmus est,

Ed. Chart. IV. [345.]

Ed. Bas. I. (395.)

ἅμα τῷ παντὶ σκέλει φέρεται. καὶ τὸ μὲν ἀμείβειν τὰ χω-
 ρία διὰ τὸ κινούμενον ἡμῖν ὑπάρχει σκέλος· τοῦτο γὰρ ἐστὶ
 τὸ τοὺς τόπους ὑπαλλάττον· τὸ δὲ μὴ καταπίπτειν διὰ
 τὸν ἐπὶ τῆς γῆς ἐστηριγμένον γίνεται πόδα. πῶς δ' ἂν δύ-
 ναίτο μεταφέρειν οὗτος τὸ ζῶον, ὅς γε μηδ' αὐτὸς κινεῖται;
 πείραν δ' ἰκανὴν τοῦ λεγομένου δύο περιστάσεις πραγμά-
 των ἔναγχος γεγενημένων παρέσχηται, ὅ τε λοιμὸς ὁ πολὺς
 κατασκήψας εἰς ἄκρους τοὺς πόδας, καὶ ἡ τοῦ περὶ τὸ
 Κορακίσιον τῆς Πامφυλίας ἀμότης ληστοῦ. ὁ μὲν γὰρ
 λοιμὸς ἀπέσκηπεν, ὁ δὲ ληστής ἀπέτεμεν ἄκρους τοὺς πό-
 δας· ὥστε χωρὶς κοτῶν ἀδυνατεῖν βαδίζειν τοὺς οὕτω δυσ-
 τυχήσαντας, οὐ δὴπὸν πρὸς τὴν κίνησιν τῶν σκελῶν ὠφε-
 λουμένους ὑπὸ τῶν ξύλων, ἀλλὰ δηλονότι τὴν ἔδραν, ἣν
 τέως εἶχον ἐκ τῶν ποδῶν. ἴσασθαι μὲν οὖν ἠδύναντο δύο
 πηροῖς ἐπερειδόμενοι ποσὶ, βαδίζειν δὲ οὐκ ἠδύναντο, μέλ-
 λοντες γε τὸν ὅλον ὄγκον τοῦ σώματος ἐπιτρέπειν ἐνὶ πεπη-
 ρωμένῳ. εἶδον δὲ καὶ ἄλλους τινάς, ὧν οἱ δάκτυλοι μόνου
 νεκρωθέντες ὑπὸ χιόνος ἀπέπεσον. ἀλλ' οὗτοι μὲν, οὐδ'

alter vero simul cum toto crure transfertur. Et mutare
 quidem loca beneficio cruris, quod movetur, nobis inest;
 hoc enim est, quod loca permutat; quod vero non con-
 cidamus, hoc pes in terram fixus efficit: quomodo enim
 posset is transferre animal, quum ne ipse quidem mo-
 veatur? Experimentum autem ejus rei locuples tulerunt
 nobis duo rerum exempla, quae haud ita pridem casu
 quodam obtigerunt, pestis saeva in summos pedes graf-
 fata, et crudelitas praedonis circa Coracesium Pamphyliae.
 Pestilentia namque putrefaciebat, praedo autem abscin-
 debat extremos pedes, ut sine baculo non possent ambu-
 lare, qui in hujusmodi incidissent infortunium; non
 quod ad motum crurum a baculo juvarentur, sed ad fir-
 mitatem, quam prius habebant ex pedibus: stare namque
 poterant duobus mutilis innixi pedibus, ambulare vero
 non poterant, quod totam molem corporis uni mutilato
 committere cogerentur. Vidi autem et alios quosdam;
 quorum digiti soli mortificati a nive exciderant; sed hi

Ed. Chart. IV. [345. 346.]

Ed. Bas. I. (395.)

ἔσιτῶτες, οὔτε βαδίζοντες, οὔτε θέοντες, ἐν γοῦν τοῖς ὀμαλοῖς καὶ λείοις ἀπελείποντο τῶν ὑγιεινῶν· εἰ δέ που δέοι τινὰ διελθεῖν δυσχωρίαν, καὶ μάλιστα εἰ κρημνῶδες εἴη τὸ χωρίον, οὐκ ἀπελείποντο μόνον, ἀλλὰ καὶ παντάπασιν ἦσαν ἀχρηστοί τε καὶ ἀδύνατοι πρὸς αὐτούς. ὧν οὐδ' οἱ δάκτυλοι μόνον, ἀλλὰ καὶ τὸ πρὸ αὐτῶν μέλος τοῦ ποδός, ὃ καλεῖται [346] πεδίον, ἀπεσάπη, σφαλερὰ τούτοις ἢ βιάσεις, οὐκ ἐν ταῖς δυσχωρίαις μόνον, ἀλλὰ καὶ ἐν τοῖς ὀμαλοῖς πεδίοις. εἰ δέ τὸ πρὸ τούτου διαφθαρῆ μέλος, ὃ δὴ ταρσὸν ὀνομάζουσιν, οὐ μόνον οὐ δύναται βαδίζειν ἀσφαλῶς οὐτοί γε, ἀλλ' οὐδ' ἐστάναι βεβαίως. ἐξ ὧν ἀπάντων δῆλον, ὡς εἰς ἀσφάλειαν ἔδρας οἱ πλατεῖς καὶ προμήκεις πόδες ἐπιτήδειοι, καὶ διὰ τοῦτ' ἀνθρώποις ἐγένοντο, πλεόν ἢ κατὰ τὰ τετράποδα ζῶα βαδίσεως ἐδραίας δεομένοις. τοῦτο μὲν οὖν ὡς εἴποσιν αὐτοῖς ὑπάρχει μόνον, οὐ μὴν ἤδη γε καὶ ὡς σοφοῖς. ἄς γὰρ τοιούτοις ἢ ποικιλία τῆς ἔδρας οἰκεία, βαδίζειν δεομένοις ἐν ἀπάσαις ταῖς δυσχωρίαις· ὅπερ οὐκ

quidem neque stando, neque ambulando, neque currendo, in planis saltem et laevibus vincebantur a sanis: quod sicubi oporteret aliquem pervadere difficilem locum, et maxime si praeceps ac praeruptus fuisset, non solum superabantur, sed omnino erant inutiles et prae illis impotentes. Quibus autem non solum digiti, sed etiam pars pedis ante digitos, quae vocatur pedium (summa planta) computruit, fallax his est gressus non in locorum difficultatibus solum, sed in planis quoque campis. Si vero pars, quae ante hanc sita est, corrupta fuerit, quam tarsum nominant, non solum hi non possunt ambulare tuto, sed ne stare quidem constanter. Ex quibus omnibus manifestum est, ad firmam ac tutam stationem amplos et oblongos pedes esse appositos, ob idque tales potius hominibus, ceu ambulationem firmam et tutam basim requirentibus, quam quadrupedibus fuerunt. Hoc igitur ut bipedibus ipsis inest solum, non tamen jam etiam ut sapientibus; ut talibus enim varietas firmitatis est propria ambulare indigentibus in omnibus locorum

Ed. Chart. IV. [346.]

Ed. Bas. I. (395.)

ἂν ἐγένετο, μὴ πολυειδῶς τῶν ποδῶν διαρθρωθέντων. ὡς γὰρ ἐπὶ χειρῶν ἔμπροσθεν ἀπεδείξαμεν ἐκ τῆς τῶν ἐν αὐταῖς ἄρθρων ποικιλίας καὶ τῆς ἔνδον κοιλότητος, ἐπιτηδείους αὐτὰς γεγονέναι παντὶ σώματος σχήματι περιπτύσσεται, οὕτω καὶ οἱ πόδες, ὡς ἂν μάλιστα δυνατόν ἦν χεῖρας μιμησάμενοι, καὶ πολυειδεῖς μὲν ταῖς διαρθρώσεσι γενόμενοι, κοῖλοι δὲ κατ' ἐκεῖνα, καθ' ἃ περιβήσονται τοῖς κυρτοῖς ἐδάφεσιν ἔμελλον, ἐν παντὶ χωρίῳ καλῶς στηρίζεσθαι δύναται. τοῦτ' οὖν αὐτὸ τὸ περιστόν ἐστὶ τῆς τῶν ἀνθρωπέων σκελῶν κατασκευῆς, ὃ πρόσθεν εὐρεῖν ἐποθοῦμεν, ἤνικα ἐλέγομεν, οὐχ ὡς βαδιστικῶ μόνον, ἀλλ' ὡς καὶ λογικῶ ζώῳ πρόπονας ὑπὸ τῆς φύσεως αὐτῶ δοθῆναι τοῖς πόδας. ἐνὶ δὲ λόγῳ καὶ συντόμῳ μάλιστα ἂν τις αὐτὸ περιλαβὼν εἴποι τὸ πολυσχιδῆς ἅμα τῇ κατὰ τὸ μέσον κοιλότητι. πόσον γὰρ αὐτῇ δύναται πρὸς ἀσφάλειαν ἐν τοῖς κυρτοῖς ἐδάφεσιν, οὐκ ἂν ἄλλως ἐναργέστερον μάθους, εἰ μὴ θεάσαιό ποτε διὰ μακρῶν καὶ λεπτῶν κλιμάκων τὸν

difficultatibus; quod non accidisset, nisi variae fuissent in pedibus dearticulationes. Nam ut in manibus antea demonstravimus ex varietate articulorum, quae in ipsis est, et cavitate interna, factas fuisse accommodas, ut circa omnes corporis figuras circumplicarentur, ita et pedes, quantum maxime licuit manus imitati, et dearticulationibus quidem variegati, cavi autem illis partibus, quibus locum aliquem gibberum calcaturi erant, in omni loco recte firmari possunt. Hoc ipsum igitur est illud eximium constructionis humanorum crurum, quod antea invenire desiderabamus, quum dicebamus, non ut gressili solum, sed etiam ut rationali animali, convenientes ipsi a natura datos fuisse pedes; uno autem verbo ac summatim maxime quis id complexus dixerit multiplicem illam fissuram simul cum ipsa in medio cavitate. Quantum enim ipsa polleat ad securitatem in locis gibberosis, alia ratione nequaquam didiceris evidentius, quam si videris aliquando hominem oblongas et tenues scalas

Ed. Chart. IV. [346.]

Ed. Bas. I. (395.)

ἄνθρωπον ἀνιότα. περιλαμβάνων γὰρ ἐνταῦθα τῇ κοιλότητι τοῦ ποδὸς τὴν κυρτότητα τὴν τῶν ἐν τῇ κλίμακι ξύλων, εἰδ' ἐκατέρωθεν ἐπιπτύσσων κατὰ τοὺς δακτύλους τε καὶ τὴν πτέρναν, ὡς οἶόν τε μάλιστα, τὴν βάσιν ἀπεργάζεται περιφερῆ, δίηνη χειρὸς περιλαμβάνουσαν τὸ ὑποκείμενον σῶμα. καθ' ἕτερον οὖν τρόπον λόγων καὶ νῦν μοι δοκοῦμεν ἐνδεδειχθαι ταῦτα ταῦτόν τῳ κατ' ἀρχὴν. ὅτι γὰρ ἔδρας ἕνεκα ἀσφαλῶς οἱ πόδες ἐγένοντο, μικρῶν πρόσθεν ἀπεδεδεικτο, καὶ ὡς ἄριστοι πρὸς τὴν τοιαύτην ἔδραν οἱ προμήκεις τε καὶ μαλακοὶ καὶ πλατεῖς· ὁ δὲ νῦν λόγος, ἐν ἕκαστι τοῖς χωρίοις καλῶς στηρίζεσθαι δυνάμενον ἐπιδείξας τὸν ἀνθρώπειον πόδα καὶ τὴν ἐκ τῆς κατασκευῆς ἀνάγκην προσθεῖς, οὐχ ἕτερόν τι κεφάλαιον, ἀλλ' ὅπερ ἐξ ἀρχῆς ἐλέγομεν ἐβεβαίωσατο. τί δὴ οὖν ἔτι λείπει τῳ λόγῳ; τὸ τῆς κατασκευῆς αὐτῶν, ὡς ἂν ἐκ τοῦ νῦν λόγου δοξείεν εἶναι, τὸ διπλοῦν, ἐνὶ περιλαβεῖν κεφαλαίῳ. πολυσχιδῆ γὰρ ἔφαμεν εὐλόγως γεγονέναι τὸν ἀνθρώπειον πόδα, καὶ κοίλον τὰ μέσα, χάριν τοῦ δια πάντων χωρίων βαδίζειν δύνασθαι,

ascendentem: comprehendens enim tunc cavitate pedis convexitatem lignorum scalae, deinde utrinque amplectens digitis et calcaneo, quam maxime fieri potest, basim efficit rotundam, manus modo comprehendentem corpus subjectum. Diversa certe oratione etiam nunc videmur monstrasse idem, quod principio. Nam quod tutae firmitatis gratia pedes facti sint, paulo ante demonstravimus, tum quod optimi ad talem firmitatem sint praelongi et molles et lati: praefens vero sermo, quum ostenderit, in omnibus locis belle firmari posse humanum pedem, adjeceritque constructionis necessitatem; non diversum caput quoddam, sed id, quod initio dicebamus, confirmavit. Quidnam igitur adhuc deest sermoni? ut constructionem ipsorum, quod ex sermone praesenti duplex videri possit, uno capite comprehendamus. Multifidum enim iuxta de causa factum fuisse humanum pedem diximus, et cavum in medio, ut omnia loca pervadere queat, ca-

Ed. Chart. IV. [346. 347.]

Ed. Bas. I. (395.)

τοῖς μὲν κοίλοις τε καὶ μέσοις, ὥσπερ δὴ νῦν λέλεκται, περιβαίοντα τῶν ὑποκειμένων ὅσα κυρτά, τοῖς δακτύλοις δὲ, (καὶ γὰρ καὶ τοῦτο προσθετέον,) ἐν τοῖς ὀρθοῖς τε καὶ λοξοῖς καὶ πρηνέσι μάλιστα χρώμενον. τί ποτ' οὖν ἐστὶ τούτων ἀπάντων αἴτιον ἐνὶ περιληφθῆναι κεφαλαίῳ δεόμενον; οὐ μικρῶ πρόσθεν ὁ λόγος ὑπ' αὐτῆς τοῦ πράγματος τῆς φωνῆς ἀναγκασθεὶς ἐμνημόνευσεν, ἥνικα ἐλέγομεν, ὡς οἷόν ἦν μάλιστα τὸν ἀνθρώπειον πόδα μιμήσασθαι χεῖρα. καὶ μὴν, εὔπερ τοῦτ' ἀληθές ἐστίν, ἀντιληπτικὸν δ' ἦν ὄργανον ἢ χεῖρ, εἴη ἂν ὁ πούς εἰ καὶ ποσὸς ἄλλως ἀμωσγέπως δηλονότι τοιοῦτος. ἀλλ' οὐχ ὅ γε τῶν ἵππων, ἀλλ' ὅλος ἐστέρηται πάσης ἀντιλήψεως· οὐ γὰρ εἰς ποικίλιαν κινήσεως ὁδ', ὡς τῶ λογικῶ ζώῳ, ἀλλ' εἰς [347] κορυφότητα καὶ εὐκολίαν ὡκὺς παρεσκευάσται. λύκων δὲ καὶ λεόντων καὶ κυνῶν πόδες ἐν τῷ μεταξὺ τούτων εἰσὶν, οὐθ' ἀπλοὶ τελείως, ὥσπερ οἱ τῶν ἵππων, οὔτε πολυειδῶς διηρθρωμένοι, καθάπερ οἱ τῶν ἀνθρώπων· εἰς μὲν γὰρ τὴν θήραν αὐτοῖς καὶ τὴν ἐδωδὴν ὥσπερ χερσὶ χρῶνται,

vis quidem et mediis, ut nunc dictum est, quaecunque subjecta gibba sunt, amplexantem, digitis autem (etenim et hoc quoque adiiciendum) in rectis et obliquis et declivibus ac praeruptis utentem. Quae tandem est horum omnium causa, quam in unum caput conferre oporteat? Cujus paulo ante oratio nostra ab ipsa rei natura coacta meminit, quum diceremus, humanum pedem, quoad maxime potuit, manum fuisse imitatum. Atqui hoc si est verum, apprehensorium autem organum fuit manus, fuerit et pes ipse alio quodam modo hujusmodi. At non equorum certe, ut qui plane privatus est omni apprehensione; non enim ad varietatem motuum hic ut rationali animali, sed ad levitatem et promptitudinem velox comparatus est. Luporum autem et leonum et canum pedes mediis inter hos sunt, neque simplices omnino, ut equorum, neque varie dearticulati, ut hominum: ad venationem namque et cibationem utuntur et ipsis tanquam manibus;

Ed. Chart. IV. [347.]

Ed. Bal. I. (395. 396.)

πρὸς δὲ τὸ λοιπὸν πλῆθος τῶν ἐνεργειῶν ὧν ἄνθρωπος ἐνεργεῖ (396) τελέως εἰσὶν ἀργοί.

Κεφ. 5'. Πάλιν δὲ κἀνταῦθα ὁ λόγος ὑπ' αὐτῶν τῶν πραγμάτων ἤναγκάσθη χερσὶν ὁμοιωῖσαι τοὺς πολυσχιδεῖς πόδας. καὶ ἡμῖν αὖθις ἀρχὴ καὶ οἶον στοιχείον τι τῶν ἐξῆς μελλόντων ῥηθῆσεσθαι πάντων τοῦτο γινέσθω, τὸ χρῆναι μὲν πάντως τὸν ἀνθρώπειον πόδα μὴ ψιλῆς μόνον ἔδρας, ὥσπερ τὸν ἵππειον, ἀλλὰ καὶ ἀντιλήψεως ἕνεκα γενέσθαι, μὴ δύνασθαι δ' εἰς τὸ αὐτὸ ἐλθεῖν ἑκατέρου τῆν ἄκραν ἀρετὴν· γενέσθαι γὰρ ἂν οὕτως αὐτῶ ἢ χεῖρας ἢ ἵππειους πόδας. ἀλλ' εἰ μὲν χεῖρες ἐγένοντο, τὸν μέγαν ἐχρῆν ἀντιαχθῆναι δάκτυλον τοῖς ἄλλοις, ὁ προελθὼν λόγος ἀπέδειξε, καὶ οὕτως ἂν ἀπόλυτο τελέως ἢ ἔδρα· εἰ δέ γε μικροὶ καὶ στρογγύλοι καὶ σκληροὶ καὶ κοῦφοι τελέως ἐγερόναισαν, ὥσπερ οἱ τῶν ἵππων, διεφθείρετο ἂν οὕτω παντάπασιν ἢ ἀντίληψις. ὥς οὖν μόνον ἐνδεχόμενον, ἐλέσθαι μὲν ἑκατέρω τῆν ὠφέλειαν, φυλάξασθαι δὲ τῆν βλάβην, οὕτως ἢ φύσις ἐδημιούργησεν τοὺς ἀνθρώπους

ad reliquam vero multitudinem actionum, quas homo obit, omnino sunt inepti.

Cap. VI. Rursus autem et hic oratio ab ipsis rebus coacta est manibus assimilare pedes multifidos. Nobisque in posterum principium et velut elementum quoddam omnium deinceps dicendorum hoc statuatur, oportere quidem omnino humanum pedem non nudae solum stabilitatis, ut equinum, sed apprehensionis etiam gratia extitisse, non posse autem simul constare utriusque summam perfectionem; sic enim futuri erant ipsi aut manus, aut equini pedes. At si manus quidem fuissent, magnum digitum oportebat oppositum aliis esse, ut sermo praecedens probavit, et sic periisset omnino firmitas: quod si parvi, rotundi et duri ac leves omnino fuissent, ut equorum, vitiosa sic fuisset omnino apprehensio. Perinde igitur ac si licitum fuisset utramque eligere quidem commōditatem, vitare autem nocumentum, sic natura creavit

Ed. Chart. IV. [347.]

Ed. Bas. I. (396.)

πόδας, ὁμοίως μὲν ταῖς χερσὶ πολυσχιδεῖς τε καὶ πολυδάκτυλους, οὐ μὴν ἀντιτεταγμένον γε τὸν μέγαν δάκτυλον τοῖς ἄλλοις δακτύλοις ἔχοντας, ἀλλ' ἐφ' ἑνὸς ἐφεξῆς ἔχοντας ἅπαντας στοίχου. ἅρ' οὖν ταύτη μόνον ἐχωρίσθησαν τῆς τῶν χειρῶν κατασκευῆς; ἢ καὶ τι πρόσεστιν αὐτοῖς ἕτερον περιττώτερον ὡς βάσεως ὀργάνοις; οὐ μικρόν γε τούτο οὐδὲ τὸ τυχόν, ἀλλ' ὅπερ μάλιστα κοινόν ἐστιν ἁπάντων ποδῶν· ἐπὶ μέντοι τῶν ἵππων γενόμενον μόνον, ὅτι μηδαμῆ χειρῶν οἱ τούτων ἐμιμήσαντο πόδες, ἐπὶ δὲ τῶν ἄλλων ζώων οὐκ ἴσον μὲν, πάντων δὲ τι τῆς χειρὸς κατασκευῆς προσειληφότων. ἐπὶ δὲ γε τῶν ἀνθρώπων οὐδὲν ὅλως περιλείπεται, ἀλλὰ καὶ τὸ τῷ καρπῷ παραπλήσιον ἔσχον, ὃ καλεῖται ταρσός, καὶ τὸ τῷ μετακαρπίῳ, τοῦτο δὴ τὸ πρὸς τῶν νεωτέρων ἰατρῶν πεδίον ὀνομασθέν, καὶ αὐτοὺς δὴ τοὺς δακτύλους, τοῖς δακτύλοις ζοιζότας ἱκανῶς. τὰ μὲν οὖν τρία μέρη ταυτὶ τοῦ ποδὸς οἶά περ τὰ τῆς χειρὸς ἐστιν, οἱ δάκτυλοι, τὸ πεδίον, καὶ ὁ ταρσός, ὧν οὐδὲν τοῖς ἵπποις ὑπάρχει. τὸ δ' ὑποκείμενον τῇ κνήμῃ μέρος

humanos pedes, similes quidem manibus, multifidos vero multorumque articulorum, non tamen oppositum aliis digitum magnum habentes, sed in uno deinceps ordine omnes constitutos. Num igitur hoc solo differunt a manuum constructione? an etiam quiddam adest ipsis aliud eximium et selectum ceu instrumentis basis? Non est parvum hoc quidem, neque fortuitum, sed quod maxime commune est omnibus pedibus: in equis quidem peculiare accidit, quia nusquam eorum pedes imitati sunt manus, in aliis vero animalibus non aequale quidem, omnia tamen aliquid constructionis manus ipsius assumpserunt; homines vero nihil omnino reliquerunt, sed quod tarsus vocatur, carpo assimile habuerunt, et metacarpio pedium a recentioribus medicis vocatum, digitos autem ipsos digitis admodum similes. Hae igitur tres partes pedis sunt, quales et manus, digiti, tarsus, pedium, quarum nulla inest equis. Subjacens vero ipsi tibiae

Ed. Chart. IV. [347. 348.]

Ed. Bas. I. (396.)

τοῦ ποδός, ἢ τὸ σκέλος ὅλον ἐπίκειται κατ' εὐθὺν, τὸ κοινὸν ἀπάντων ποδῶν, ἐν μὲν ὄνομα τοιοῦτον, οἷον καὶ ταρσός καὶ πεδίον, οὐκ ἔχει. σύγκεται δ' ἐκ τριῶν ὀστέων ὀνόματα κερτημένων, ἀστραγάλου μὲν καὶ πτέρνης συνήθως τοῖς πολλοῖς, τρίτου δὲ τοῦ σκαφοειδοῦς, ὑπὸ τῶν ἀνατομικῶν ἰατρῶν οὕτω τεθέντος. τούτοις μὲν μόνοις οὐδὲν ἀνάλογον ἐν χειρὶ μόριον, ἀλλ' ἔστιν ἀκριβῶς βάσεως μόνης ὄργανα. τὰ δ' ἄλλα πάντα βάσεως δ' ἅμα καὶ ἀντιλήψεως. οὐδὲ γὰρ οὖν οὐδ' ὁ ταρσός, οὔτε τὸ πεδίον ἐκότερον ἐν ἔστιν ἀπλοῦν μόριον, ἀλλ', ὡς περὶ καρπός τε καὶ μετακάρπιον, ἐκ πολλῶν ὀστέων μικρῶν τε καὶ σκληρῶν σύγκεται.

Κεφ. ζ'. [348] Λέγωμεν ἤδη, καθάπερ ἐπὶ χειρὸς ἐποιήσαμεν, πηλίκον ἕκαστόν ἐστι τῶν ἀπλῶν ἐν τῷ ποδὶ μορίων, καὶ τί τὸ σχῆμα κέρηται, καὶ τίνα τὴν θέσιν, ὅπως τε τῆς πρὸς ἄλληλα συντάξεως ἔχει τὰ σύμπαντα, καὶ ὅστις ἀριθμὸς ἐστὶν αὐτῶν· ἀλλὰ καὶ μαλακότητος, ἢ σκληρότη-

pars pedis, (cui parti totum crus incumbit secundum rectitudinem,) communis omnium pedum, unum quidem nomen, quale est tarsus et pedium, non habet, sed componitur ex tribus ossibus, nomina habentibus astragali quidem et calcanei consueta multis, tertium vero scaphoidis, id est naviformis, ab anatomicis medicis ita inditum. Iis quidem solis nulla est in manu pars quae proportionem respondeat, sed sunt simpliciter basis solius instrumenta, aliae vero omnes partes basis simul et apprehensionis. Neque enim tarsus neque pedium utraque singillatim una est simplex particula, sed, sicut carpus et metacarpium, ex multis ossibus tum duris tum parvis composita sunt.

Cap. VII. Dicamus jam, quemadmodum in manu fecimus, quanta sit unaquaeque simplex pedis particula, et quam figuram adeptam sit, et quam posituram, quamque invicem connexionem universae habeant, et quis sit earum numerus; sed etiam mollietatem, vel duritiam, vel

Ed. Chart. IV. [348.]

Ed. Bas. I. (396.)

τος, ἢ μανότητος, ἢ πυκνότητος, ἢ ὅσα τοῖς σώμασιν ὑπάρχει, διέλθωμεν ὅπως ἔχει, πανταχοῦ τὴν χρεῖαν ἐξηγούμενοι, καὶ δεικνύντες, ὡς οὐκ ἐνεδέχεται βέλτιον ἐτέρως αὐτὰ κατασκευάσαι. μακρὸς μὲν οὐδὲν ἦτρον ὁ λόγος ἐστὶ τοῦ περὶ τῆς χειρὸς, ἀλλ' ἢ τῆς κατασκευῆς ὁμοιότης αὐτὸν ἐπιτέμνεται· ὅσα γὰρ ὡς ἀντιληπτικὸν ὄργανον ὁ ποὺς ὡσαύτως ἔχει τῇ χειρὶ γεγονότα, ταῦτα εἰς τὸν ὑπὲρ ἐκείνης εἰρημένον ἀναπέμπειν χρὴ λόγον, ὅσα δ' ὡς βαδιστικόν, ἐνταυθοῖ διεξιέναι. τὸ μὲν οὖν ἐκ πολλῶν τε καὶ πολυειδῶν ὁσῶν συντεθεῖναι, διαρθρουμένων μὲν πρὸς ἀλλήλα ποικίλαις διαρθρώσεσι, συναπτομένων δὲ συνδέσμοις ὑμενόδεσι, ὡς ἀντιληπτικοῖς ὄργανοις ὑπάρχει τοῖς ποσὶ· διὰ τοῦτο δὲ καὶ τὸ πλῆθος τῶν πέντε δακτύλων, καὶ ὁ καθ' ἕκαστον τῶν ἐν αὐτοῖς ἄρθρων ἀριθμὸς, οὐ μὴν τό γε ἐφ' ἐνὸς στοίχου ταχθῆναι πάντας, ἀλλὰ τοῦτ' ἴδιόν ἐστι ποδῶν ὡς ἕδρας ὄργανων. ὁμοίως δὲ καὶ τὸ μικροτέρας γενέσθαι τῶν ἐν χερσὶ· τῷ μὲν γὰρ ἀντιληπτικῷ μόνον

raritatem, vel densitatem, vel quaecunque corporibus in-
funt, percurramus, quem habeant ubique usum, expo-
nentes et monstrantes, non licuisse melius aliter eas con-
struxisse. Longus quidem nihilominus est hic sermo,
quam qui de manu est habitus, sed similitudo constru-
ctionis eum minuit: quaecunque enim pes ut appren-
sorium instrumentum manui similia est sortitus, ea ad
dictum de manu sermonem remittenda sunt, quaecunque
vero ut ambulatorium, hic enarrare oportet. Siquidem,
quod ex multis ac variis ossibus constituti sunt, invicem
quidem multifariam dearticulatis, per membranosa vero
ligamenta connexis, id ut apprensionis instrumentis
pedibus accidit: ob id ipsum autem et multitudine digi-
torum quinque et singulorum in ipsis articularum nume-
rus, non tamen quod una serie positi sunt omnes digiti,
sed hoc proprium est pedibus tanquam firmationis or-
ganis: similiter autem hoc, quod minores digiti pedibus
fuerint, quam manibus; apprenforio namque solum

Ed. Chart. IV. [348.]

Ed. Bas. I. (396.)

ὄργανον τὸ μέγεθος αὐτῶν ἔπρεπε, τῷ δὲ, ἵνα βαδιστικὸν ἢ πανταχοῦ, διὰ τοῦτο ἀντιληπτικῶς γενομένῳ καὶ τὸ τηλικούτου μήκος, ἠλίκον ἔχουσι νῦν, ἱκανόν ἐστιν, ἀλλὰ καὶ τὰ μὲν ἔνδον αὐτῶν ὑψηλότερα, τὰ δ' ἐκτὸς ταπεινότερα γέγονεν, ἅμα μὲν ὡς ἀντιληπτικῶν μορίων, ἵνα περιλαμβάνοιτό τε καὶ περιπτύσσεται τοῖς κυρτοῖς ἐδάφεσιν, ἅμα δὲ καὶ ὡς ἔδρας ὀργάνων. ἐπεὶ γὰρ ἐν τῷ βαδίζειν τὸ μὲν ἕτερον τῶν σκελῶν κινεῖται, τὸ δ' ἕτερον ἐπὶ τῆς γῆς ὅλον ἐστηρικμένον ὀχεῖ τοῦ σώματος ἡμῶν τὸν ὄγκον, ὑψηλότεραν εὐλόγως αὐτῷ τὴν ἐκτὸς ἔδραν ἢ φύσις ἀπειργάσατο. εἰ γὰρ ἐξ ἀμφοτέρων τῶν μερῶν ἴσος ἀκριβῶς ἦν ὁ πούς, ἐπὶ τὸ τοῦ μεταφερομένου σκέλος ἐρῆεπεν ἂν αὐτὸς πρῶτός τε καὶ μάλιστα, καὶ σὺν αὐτῷ τὸ σκέλος ὅλον· εἰ δὲ τοῦτο, δῆλον ὡς κατεπίπτομεν ἂν ῥαδίως βαδίζοντες· ὡστὶ ἀσφαλεστέρας ἕνεκα βαδίσεως ὑψηλότερα τὰ τῶν ποδῶν ἔνδον. οἷς οὖν οὐκ ἐστὶν ὑψηλότερα, ῥαδίως οὗτοι διαπαλαίοντες καὶ θέοντες ἐνίοτε καὶ βαδίζοντες ἐν τοῖς ἀνωμάλοις χω-

organo magnitudo ipsorum fuit conveniens, ei autem, quod, ut esset ubique ambulatorium, propterea apprehensorium est factum, etiam tanta longitudo, quantam nunc habet, satis est. Sed et interna quidem eorum altiora, externa vero humiliora fuerunt, simul quidem quatenus apprehensoriae sunt partes, ut comprehendant et circumplacentur loco cuius convexo, simul autem quatenus sunt firmitudinis instrumenta. Quam enim ambulando alterum quidem crus moveatur, alterum autem in terra firmatum totam corporis nostri molem sustineat, altiore merito ipsi interiorem sedem natura fabricata est. Si enim aequalis ex utraque parte exacte esset pes, versus sublimem cruris partem reperet ac inclinaret ipse pes primus et maxime, ac cum eo crus totum; quod si fuisset, manifestum sane est, quod ambulantes facile cederemus. Itaque tutioris ambulationis gratia altiores factae sunt internae partes pedum. Quibus autem non sunt altiores, hi luctantes et currentes, aliquando etiam ambulantes in locis inaequalibus facile evertuntur et

Ed. Chart. IV. [348. 349.]

Ed. Bas. I. (396.)

οίσις ἀνατρέπονται. τούτου μὲν οὖν τοῦ λόγου ἐναρ-
 γαστέραν ἂν ἔτι πίστιν ἐπὶ προήγοντι λάβοις τῷ γράμματι·
 πρὸς δὲ τὸ παρὸν ἀπέχρη καὶ ταῦτα. φαίνεται γὰρ ὁ
 πούς εὐλόγως ἐκ τῶν ἔνδοι μερῶν ὑψηλός ὃ ἅμα καὶ κοί-
 λος γεγονέναι διὰ τε τὴν ἀσφάλειαν τῆς ἕδρας καὶ τὴν
 τῆς ἀντιλήψεως ἀκρίβειαν. οὐκ οὖν ἔτι ζητήσεις οὐδὲ διὰ
 τί τοῦ τῆς πτέρυγος ὅστις τὸ πρόσω λεπτότερόν τ' ἐστὶ
 καὶ στενότερον, οὐδὲ διὰ τί πρὸς τὸν μικρὸν δάκτυλον
 ἀποχωρεῖν φαίνεται μᾶλλον. εἰ γὰρ ἦν πρόσω, ὡσπερ ἦν
 ὀπίσω, παχὺ τε καὶ πλατὺ, καὶ τοιοῦτον μένον εἰς τὸ
 πρόσω τοῦ ποδὸς ἐξστεινέτο, πῶς ἂν ἐγένετο τὸ ἔνδοι
 αὐτοῦ μέρος κοῖλον; εὐλόγως οὖν ἐνταῦθα πολὺ τοῦ
 τε πάχους αὐτοῦ καὶ τοῦ πλάτους ἢ φύσις ἐκ τῶν ἐντὸς
 ἀφείλε, καὶ διὰ τοῦθ' ὡς ἐπὶ τὸν μικρὸν ἐκτετάσθαι
 φαίνεται δάκτυλον. διὰ ταῦτα δὲ πάλιν ὁ ἀστρογάλας
 ἔσω μᾶλλον ἐπιστρέφεσθαι δοκεῖ, καίτοι τὰ ὀπίσθεν αὐ-
 τοῦ κατὰ μέσης ἐστήριζτο τῆς πτέρυγος. ἀλλὰ τῷ στενό-
 [349]τατον αἰεὶ καὶ μᾶλλον ἐν τῷ πρόσω γίγνεσθαι τὸ

collabuntur. Hujus vero sermonis evidentio-rem adhuc
 fidem procedente libro accipias; in praesens autem haec
 sufficiunt. Apparet enim pes jure optimo internis parti-
 bus altus simul et cavus fuisse propter securitatem fir-
 mationis et certitudinem apprehensionis. Non igitur
 adhuc quaeres, cur calcanei ossis anterior pars tenuior
 sit et angustior, neque cur ad parvum digitum abscedere
 magis videatur; si enim anteriori parte, ut posteriori, ef-
 set crassum et latum calcaneum, et tale manens in an-
 teriorem pedis partem extenderetur, quomodo fuisset in-
 terna ejus pars concava? Merito igitur hic multum de
 crassitie ejus ossis et amplitudine interna parte natura
 abstulit, ob idque ad parvum digitum extensum esse ap-
 pareret: propterea rursus astragalus intro magis vergere
 videtur, licet posteriores ejus partes ad medium calca-
 neum sint firmatae. At quod semper magis atque magis

Ed. Chart. IV. [349.]

Ed. Bas. I. (396. 397.)

τῆς πτέρνης ὀστοῦν, καὶ τῶν ἔνδον ἀποχωρῶν φαίνεσθαι πρὸς τὰ ἐκτός, εὐλόγως ὁ ἀστράγαλος ἔσωθεν τε τῆς πτέρνης ἐνταῦθα καὶ ὅσον κρεμύμενος φαίνεται. πῶς δ' ἂν ἄλλως κάλλιον ἢ ἐντός τοῦ ποδὸς ἀπειργάσθη κοιλότης, ἢ εἰ τὸ μὲν ὑποκείμενον ὀστοῦν ἕλαττον καὶ στενότερον ἐπὶ τῶν ἔνδον μερῶν ἐγένετο, τὸ δ' ἐπικείμενον, ὅσον ἐξ ἀρχῆς ἦν, ἐφυλάττετο; τὴν μὲν γὰρ πτέρναν ὡς ἂν ὑποκειμένην τῷ παντὶ κόλῳ διὰ παντὸς ἐδραῖαν ἐχρῆν ἐπὶ τῆς γῆς ἐρηρεῖσθαι, τὸ δ' ἐπικείμενον ὀστοῦν αὐτῇ μετέωρον ἠωρεῖσθαι. διὰ ταῦτ' οὖν καὶ τὰ συνταπτόμενα τούτοις ὀστέα, τὸ μὲν τῆς πτέρνης, τὸ κυβοειδὲς ὀνομαζόμενον, ἐκ τῶν ἔξω μερῶν ἐστὶ τοῦ ποδός, ἐδραῖον ἐπὶ τῆς γῆς τιθέμενον· τὸ δὲ τῷ ἀστραγάλῳ, τὸ σκαφοειδὲς καλούμενον, ὁμοίως αὐτῷ τῷ ἀστραγάλῳ μετέωρον ἐστὶ καὶ ὑψηλὸν ἀπὸ τῆς γῆς, ἐν τε τοῖς ἔνδον μέρεσι τέτακται τοῦ (397) ποδός. οὕτω δὲ καὶ τὰ τρία τούτω συνταπτόμενα, τὰ τοῦ ταρσοῦ, κατὰ τὸν αὐτὸν τρόπον καὶ αὐτὰ μετέωρά τε φαίνεται καὶ τῶν ἐντός κεῖται μερῶν τοῦ ποδός· ἔξωθεν γὰρ αὐτῶν ἐδραῖον

gracilescit in anterioribus partibus calcanei os et ab internis abscedere videtur ad externa, merito astragalus ibi et ab interna parte calcanei et veluti suspensus apparet. Quomodo autem aliter commodius interna pedis cavitas facta fuisset, quam si subjectum os minus et strictius internis partibus factum esset, quod vero superjacet, quale fuit a principio, servaretur? calcaneum namque, ceu subjectum toti membro, semper valide oportuit in terra esse firmatum, superpositum vero ei os sublime pendere. Quapropter et quae conjunguntur his ossa, quod quidem calcaneo, cuboides (*cubiforme*) nominatum, ab externis partibus pedis firmum in terra statuitur; quod vero astragalo, scaphoides (*naviforme*) vocatum, similiter ipsi astragalo sublime est, et sublatum a terra, et internis partibus pedis locatum est. Pari autem modo tria tarsti ossa huic conjuncta et ipsa sublimia apparent, et internis pedis partibus posita sunt; externa enim eorum parte

Ed. Chart. IV. [349.]

Ed. Bas. I. (397.)

τε καὶ ταπεινὸν ὁστοῦν παρατίεται, τὸ κυβοειδές, ὃ πρὸς αὐτὴν τὴν πτέρναν ἐλέγεται διαρθροῦσθαι. καὶ οὕτως ἤδη τῶν πρώτων ὁστῶν ἐπὶ τοῦ ποδὸς ἡ χρεία πρόδηλος.

Κεφ. η'. Ἡ μὲν γὰρ πτέρνα μεγίστη τε κατὰ λόγον ἐγένετο καὶ λεία μὲν κάτωθεν, ὀπισθεν δὲ καὶ τῶν ἄνω περιφερῆς, καὶ προμήκης ἐπὶ τὰκτὸς τοῦ ποδός· μεγίστη μὲν, ὅτι κατὰ κάθετον ὑπόκειται τῷ κώλῳ παντὶ, λεία δ' ἐκ τῶν κάτωθεν ἕδρας ἀσφαλούς ἐνεκεν, περιφερῆς δὲ κατὰ τὰλλα δυσπαθείας χάριν, ἐπὶ δὲ τὰκτὸς μέρη κατὰ τὸν μικρὸν δάκτυλον προμήκης τε καὶ κατ' ὀλίγον λεπτινομένη διὰ τὴν ἐντὸς τοῦ ποδὸς κοιλότητα. κατὰ δὲ τὸν αὐτὸν λογισμὸν καὶ ὁ ἀστράγαλος οὐκ ἀπολεπτύνεται, μέτων δὲ μετέωρος ὑψηλὸς ὑψηλῷ συντάττεται τῷ σκαφοειδεῖ, ψαλίδι παραπλήσιον ἐνταῦθα ἀπεργαζόμενος σχῆμα. τούτοις δ' ἐφεξῆς κεῖται τὰ τοῦ ταρσοῦ, τρία μὲν τὰ τῷ σκαφοειδεῖ συντατιόμενα, τέταρτον δὲ τῷ τῆς πτέρνης· τοῦτο μὲν, ὡς εἴρηται, κατὰ τῆς γῆς τιθέμενον ἕδραϊον ἐκ τῶν ἔξω μερῶν τοῦ ποδός· τὰ δ' ἄλλα κατὰ βραχί

firmum ac humile os cubiforme juxta porrectum est, quod ad ipsum calcaneum dearticulati dicebatur. Et ita jam septem primorum pedis ossium usus constat.

Cap. VIII. Calcaneum namque maximum merito factum est, et laeve quidem inferna parte, posteriori autem et superiori rotundum, et praelongam ad exteriora pedis; maximum quidem, quoniam ad perpendicularum subjacet toti membro, laeve autem partibus inferioribus sedis stabilis gratia, rotundum autem *in superiori et posteriori*, ut alia omnia rotunda, dyspathiae gratia, externis vero partibus ad parvum digitum praelongum et paulatim attenuatum propter internam pedis cavitatem. Eadem vero ratione astragalus non attenuatur, sed manens sublimis altus alto naviformi conjungitur, fornici similem illic efficiens figuram. His deinceps adjacent tarsi ossa, tria quidem naviformi conjuncta, quartum vero calcaneo. Poniturque ipsum, ut dictum est, in terra firmum ab externis pedis partibus; alia vero paula-

Ed. Chart. IV. [549. 350.]

Ed. Bas. I. (397.)

προσφυόμενα, καὶ πάντων αὐτῶν ὑψηλότερον τοῦτο, ἢ
 ἅμα μὲν ἔχει, δι' ὧν ἰσχυρίζοιτο τὸ μέλος, ὃ δὴ καλεῖται
 ταρσός, ἅμα δ' ὑψηλότερα γίγνοιτο τὰ ἐντὸς τοῦ ποδός.
 ἕξῃς δὲ τούτων ἐστὶ τὰ τοῦ πεδίου ψαύοντα τῆς γῆς μετὰ
 τὸν ἀστράγαλόν τε καὶ τὸ σκαφοειδές, καὶ τὰ τούτω συνεχῆ
 τρία τὰ τοῦ ταρσοῦ· διὸ καὶ τοῦτο πρὸς τῶν ἀνατομικῶν
 ἐπιτέθη τὸννομα τῶδε τῷ μέρει τοῦ ποδός· εἶθ' οἱ δάκτυ-
 λοι. καὶ τούτων ἐντὸς ἐστὶν ὁ μέγιστος, οὐκ ἐκ τριῶν,
 ὥσπερ οἱ λοιποὶ, φαλάγγων συγκείμενος, ἀλλὰ ἐκ δυοῖν.
 ἐπειδὴ γὰρ ὑψηλὸν τε καὶ κοῖλον, οἷον ψαλὶς, ἐμέλθεν
 ἔσεσθαι τὸ ἐντὸς τοῦ ποδός, εὐλογον ἦν ἔδρας ἀσφαλεῖς
 ἐκατέρωθεν αὐτῷ περικεῖσθαι μεγίστων ὀστέων. ὀπισθεν
 μὲν οὖν ἦδη τὸ τῆς πτέρου ἦν· ἐμπροσθεν δὲ εἰ μὴ πολὺ
 μείζων ἅμα τῶν ἄλλων δακτύλων ὁ μέγας ἐγένετο καὶ
 δυοῖν συνετέθη φαλάγγων, οὐκ ἂν ἦν οὐδεμία τοῖς μετεώ-
 ροις ὀστοῖς ἀσφάλεια. διὸ πρῶτον μὲν οὐ μόνον τοσοῦτον
 μείζων τῶν ἄλλων ὁ μέγας [350] ἐν τῷ ποδὶ δάκτυλος,
 ὅσον περ καὶ ὁ ἐν τῇ χειρὶ, γέγονεν, ἀλλὰ καὶ πολὺ πλέον·

sim attolluntur, et omnium ipsorum hoc est altissimum,
 ut simul quidem habeat, per quae firmetur et roboretur
 haec pars, quae vocatur tarsus, simul autem ut altiores
 fiant internae pedis partes. Post haec sunt imae plantae
 ossa terram contingentia post astragalum et naviforme,
 et continua huic tria tarsi ossa; ob id et hoc nomen ab
 anatomicis impositum est huic pedis parti. Deinde sunt
 digiti, quorum maximus est intus, non amplius ex tri-
 bus phalangibus et articulis, ut reliqui, conflatus, sed ex
 duabus; quum enim alta et concava, qualis est fornix,
 futura esset interna pedis pars, consentaneum fuit firmi-
 tudines tutas utrinque ei adjacere maximorum ossium.
 Posteriori quidem parte os calcanei erat; priori autem
 nisi magnus digitus multo simul major aliis fuisset et
 duabus conflisset phalangibus, nulla fuisset sublimibus
 ossibus securitas. Quocirca primo quidem non modo
 tanto major aliis magnus pedis digitus, quanto ille,
 qui est in manu, fuit, sed etiam multo amplior;

Ed. Chart. IV. [350.]

Ed. Bas. I. (397.)

δεύτερον δὲ οὐκ ἐκ τριῶν ὀστέων, ὡς ἐκεῖνος καὶ οἱ ἄλλοι πάντες, ἀλλ' ἐκ δυοῖν. ἅτε γὰρ, οἶμαι, καὶ μεγάλων ἢ φύσει δεομένη τῶν ταύτη τεθησομένων ὀστέων, ἐφυλάξατο κατακερματίζειν εἰς πολλὰ καὶ μικρά. καὶ μὲν δὴ καὶ αὐτῶ τῷ τοῦ πεδίου μέρει προτεταγμένῳ τοῦ μεγάλου δακτύλου δύο φαίνεται προσυποκειῖσθαι κάτωθεν οἷον ἔρματα τινα καὶ στήριγματά χάριν τοῦ τὸ πρῶτον ὀστοῦν τοῦ μεγάλου δακτύλου συνάπτεσθαι τῷ προειρημένῳ μέρει τοῦ πεδίου, τελέως ἤδη κατὰ τῆς γῆς ἐστηρικμένῳ, πανταχόθεν, οἶμαι, τῷδε τῷ μέρει τοῦ ποδὸς ἐκποριζούσης τῆς φύσεως τὴν ἀσφάλειαν, ὡς ἂν ἰκανῶς πορήσειν μέλλοντι διὰ τὴν προτεταγμένην αὐτοῦ κοιλότητά τε καὶ οἷον ψαλίδα τῶν ὀστέων. εἴ ποτ' οὖν τὸ πεδίον ἀνάλογον ἔχει μετακαρπίῳ, ἢ καὶ εἰ παραλλάττει κατὰ τι, καιρὸς ἂν εἴη λέγειν. ἐμοὶ μὲν δοκεῖ μὴ πάντη ὁμοίως ἔχειν. ἐκάστου γὰρ τῶν δακτύλων τῆς πρώτης φάλαγγος ἐν ἑκατέρῳ τῶν μερῶν ὀστοῦν φαίνεται προτεταγμένον. ἀλλ' ἐν ποδὶ μὲν, ὡς ἂν ἐφ' ἐνός στοίχου πάντων κειμένων, ὅσος ὁ ἐκείνων ἀριθμὸς, τοσαῦ-

secundo autem non ex tribus fuit ossibus, ut ille et alii omnes, sed ex duobus; tanquam enim (ut puto) magis egens natura magnis ossibus inibi ponendis, vitavit ea dividere in multa et parva. Quin etiam ei parti imae plantae, quae magno digito praeposita est, duo videntur subjecta esse inferiori regione veluti fulcimenta quaedam et stabilimenta, ut prius os magni digiti praedictae imae plantae parti omnino jam in terram desixae jungatur, undique (opinor) huic parti pedis natura suppeditante securitatem, ceu multum laboraturae propter praepositam sibi cavitatem et velut fornicem ossium. Num igitur ima planta proportionem respondeat metacarpio, an quippiam differat, dicere tempestivum fuerit. Mihi quidem videtur non omnino similiter habere. In utraque enim parte primae aciei uniuscujusque digiti os apparet praepositum; sed in pede quidem, ceu uno ordine omnibus jacentibus, quantus est illorum numerus, tantus merito est et ossium

Ed. Chart. IV. [350.]

Ed. Bas. I. (397.)

τος εὐλόγως καὶ ὁ τῶν ὀστέων ἐστὶ τοῦ πεδίου· ἐν χειρὶ δὲ τοῦ μεγάλου δακτύλου θέσιν ἐξαίρετον λαβόντος, καὶ χωρισθέντος μὲν τῶν ἄλλων ἐπὶ πλεον, ἐγγὺς δὲ τῆς κατὰ τὸν καρπὸν διαρθρώσεως ἀπαχθέντος, εὐλόγως ἐκ τεττάρων ὀστέων τὸ μετακάρπιον ἐγένετο. Εὐδήμιος μὲν καὶ τὸ πεδῖον καὶ τὸ μετακάρπιον ὡσαύτως ἐκάτερον ἐξ ὀστέων πέντε συγκείσθαι λέγων, ὡσαύτως δὲ καὶ τὸν μέγαν δάκτυλον ἐν ποδί τε καὶ χειρὶ δύο φάλαγγας ἔχειν, ἐκ τοῦ φυλάττειν οἴεσθαι χοῆραι τὴν ἀναλογίαν αὐτῶν ἀκριβῆ, τῆς ἀληθείας ὑπεροχῆ. ἐκ τριῶν γὰρ ὁ ἐν τῇ χειρὶ δάκτυλος ὁ μέγας ὀστέων συνέστηκε σαφῶς, ὡς αἱ τε διαρθρώσεις καὶ αἱ κινήσεις δηλοῦσιν. ἀλλὰ καὶ τούτων οὕτως ἐχόντων, ἡ ἀναλογία τῶν μορίων σαφῆς, οὐδὲν δεομένων ὁμοίως Εὐδήμιον ψεύδεσθαι. οὐ μὲν οὐδ' ἢ τοῦ καρποῦ πρὸς τὸν τارسὸν ἀναλογία τῆς κατασκευῆς ἀσαφῆς. ἐκ τεττάρων μὲν γὰρ ὀστέων ὁ τارسός, ἐκ διπλασίων δ' ὁ καρπός, ὡς ἂν ἐκ δύο στοιχείων συγκείμενος, ἐγένετο. τὸ μὲν γὰρ ἐκ πλειόνων τε καὶ μικροτέρων συγκείσθαι μορίων ἀντιληπτικῶν ὀργάνων

imae plantae: in manu autem quum magnus digitus posituram selectam fit sortitus, et separatus fit quidem plurimum ab aliis, prope autem articulationem carpi abductus, merito ex quatuor ossibus metacarpium constitit. Eudemus vero imam plantam et metacarpium similiter utrumque ex ossibus quinque constare affirmans, pariter autem et magnum digitum in pede et manu duas acies habere, quod putet exactam eorum proportionem servari oportere, hallucinatur. Ex tribus enim ossibus magnus digitus in manu constat evidententer, ut et dearticulationes eorum et motus declarant: attamen his ita habentibus, proportio harum partium evidens est, nec opus est, ut cum Eudemo mentiamur. At vero ne carpi quidem ad tarsum proportio constructionis est obscura, siquidem ex quatuor ossibus tarsus conflatus est, ex duplicatis autem carpus, ceu ex duobus ordinibus compositus, conflatus est. Nam ex pluribus et minoribus componi partibus apprehensoriorum instrumentorum erat proprium; at ex

Ed. Chart. IV. [350.]

Ed. Bas. I. (397.)

ἴδιον ἦν· τὸ δ' ἐκ μειζόνων μὲν, ἐλαττόνων δὲ, βαδιστικῶν. τὰ μὲν οὖν πρόσθεν τοῦ ποδός, ἀκριβῶς εἰκότα τοῖς ἀντιληπτικοῖς, ἐξ ἴσων τὸν ἀριθμὸν ἐκείνοις ὁσῶν ἐγένετο· τοῦ γὰρ ἐνός, ὅπερ ἀφήρηται τοῦ μεγάλου δακτύλου, τῷ πεδίῳ προστεθέντος ὁ αὐτὸς ἀριθμὸς ἐφυλάχθη· τὰ δ' ὀπίσθεν, ἀκριβῶς ὄντα βάσεως ὄργανα μόνης, οὐδὲν ἀνάλογον ἔχει ἐν χειρὶ μόριον. λοιπὸν οὖν τὸ μέσον ἀμφοῖν οὔτ' ἀκριβῶς ἐστὶν ὁμοίον, οὔτ' ἤδη παντελῶς ἀνόμοιον, ἀλλ', ὡς μόνως ἔπρεπε τῷ μέλλοντι μεταξὺ τῶν ἐναντίων τετάξεσθαι τὴν ἐκατέρου μετρίως μιμήσασθαι φύσιν, οὕτως ὁ ταρσὸς ἐδημιουργήθη. τὸ μὲν οὖν ἐκ τῶν ἔξω μερῶν αὐτοῦ τεταγμένον ὁστοῦν, ὃ δὴ καὶ κυβοειδὲς ὀνομάζεται, διασθροῦται τῇ τῆς πτέρνης κοιλότητι κατὰ τὸ πέρασ ἐπικειμένη· τὰ λοιπὰ δὲ τρία τρισὶν ἐπιβαίνει κύβοις τοῦ σκαφοειδοῦς ὁστοῦ. τοῦτο δ' αὖ πάλιν αὐτὸ περιβέβηκε τὴν κεφαλὴν τοῦ ἀστραγάλου. ἐκεῖνος δ' αὖ πάλιν ἔγκειται μὲν ταῖς τῆς κνήμης τε καὶ περόνης ἐπιφύσεσιν ἄνωθέν τε καὶ τῶν πλαγίων καὶ προσέει τῶν ὀπισθίων, ὑπ' αὐτῶν

majoribus quidem, sed paucioribus, ambulatoriorum. Anteriores igitur partes pedis, ad amulsum perfimiles comprehensoriis, ex aequalibus illis numero ossibus factae sunt, unum enim, quod ablatum fuerat magno digito, ipsi imiae plantae pedis appositum fecit, ut par numerus fuerit servatus; posteriores vero quum instrumenta omnino ambulationis solius sint, nullam habent in manu proportionem respondentem partem. Reliqua igitur pars media utriusque neque profus est similis, neque jam omnino dissimilis, sed, ut solum decebat ipsam inter opposita ponendam utriusque naturam moderate imitari, sic ipse tarsus constitutus est. Os itaque, quod ab externis ipsius partibus est locatum, quod sane et cubiforme nominatur, dearticulatur cavitati calcanei ad finem adiacenti: reliqua vero tria tres cubos naviformis ossis obequitant. Hoc autem ipsum rursus circumambit caput astragali. Ille rursus jacet quidem inter epiphyses tibiae et fibulae superne et a lateribus et praeterea a tergo, ab ipsis

Ed. Chart. IV. [350. 351.]

Ed. Bas. I. (397.)

περιλαμβανόμενος, ἐπίκειται δὲ τῇ πτέρῳ δύο τινὰς ἑξο-
χὰς ἐνταῦθα κατὰ δυοῖν ἐκείνης κοιλοτήτων ἐνηθρακῶς. καὶ
ἔστι τὸ μὲν ἐκτείνειν καὶ κάμπτειν τὸν πόδα τῆς ἀνω
τοῦ ἀστραγάλου διαρθρώσεως ἔργον, ἣ γὰρ τὰς τῆς κνήμης
τε καὶ περόνης ἐπιφύσεις ἐλέγθη ποιῆσθαι, τὸ δ' εἰς τὰ
πλάγια περιφέρειν τῆς πρὸς τῷ σκαφοειδεῖ. [351] αἱ γὰρ
δὴ ἄλλαι τῶν ὀστέων συντάξεις τῶν ἐν τοῖς ποσίν ὁμοίως
ταῖς πολλαῖς καὶ μικραῖς ταῖς ἐν χερσὶ βραχὺ μὲν τι ταῖς
εἰρημέναις ἐπιβοηθούσι, αἰσθηταὶ δ' αὐταὶ καθ' αὐτὰς οὐκ
εἰσίν. ἔοικε μὲν ἐκ τούτων ὁ μὲν ἀστράγαλος τὸ κυριώτα-
τον εἶναι τῶν εἰς τὰς κινήσεις τοῦ ποδὸς διαφερόντων ὀστέων,
ἣ δὲ πτέρνα τῶν εἰς τὴν ἔδραν. ταῦτ' ἄρα τῷ μὲν παντα-
χόθεν εἰς περιφερείας τινὰς τελευτῶν ἔπρεπε, τῇ δὲ λεία
μὲν εἶναι κάτωθεν, ἀκινήτω δ' ὡς ἐνὶ μάλιστα καὶ βε-
βαίως ἐδραία πρὸς τὰ παρακείμενα τῶν ὀστέων. καὶ μὲν
δὴ καὶ μεγέθει πάμπολυ πλεονεκτεῖν ἐχοῖν αὐτὴν οὐ τῶν
ἄλλων μόνον, ἀλλὰ καὶ αὐτοῦ τοῦ ἀστραγάλου. καίτοι καὶ

comprehensus; superjacet autem calcaneo duabus emi-
nentis ibi in duabus illius cavitatibus firmatus. Atque
extendere quidem et flectere pedem supernae astragali
dearticulationis est opus, quae ad tibiae et fibulae epi-
physes dicta est fieri; ad latera vero circumferre opus
est dearticulationis, quae est ad os naviforme. Alii enim
certe ossium connexus in pedibus itidem, ac in manibus
multi et parvi, parum quidem auxiliantur praedictis
constructionibus, sensibiles autem ipsi per seipso non
sunt. Apparet igitur ex his, astragalum quidem princi-
palissimum ossium esse, quae ad pedes movendos perti-
nent, calcaneum autem eorum, quae ad firmitatem: pro-
pterea illum quidem undique in circumferentias quasdam
definere decebat, hoc vero laeve esse inferiori parte,
immobile vero quam fieri potest maxime et constanter
firmum ad adjacentia ossa. Quin etiam et magnitudine
plurimum excedere ipsum oportebat non alia solum, sed
etiam ipsum astragalum, quanquam et hic magnus sit, ut

Ed. Chart. IV. [351.]

Ed. Bas. I. (397. 398.)

οὗτος μέγας, ὡς ἂν μεγίστοις μὲν ὄστοις τοῖς ἄνω διασθρούμενος, οὐ μικρὸν δὲ οὐδὲ εἰς τὰ πρόσω ποιούμενος ἀπόφυσιν, ἵνα συντάττεται τῷ σκαφοειδεῖ· ἀλλ' ὅμως καὶ οὕτω πάμπολυ μείζον ἔστι τὸ τῆς πτέρνης ὄστου, ὅπισω τε γὰρ ὑπερεκπέτωκεν οὐ τὸν ἀστράγαλον μόνον, ἀλλὰ καὶ τὴν κνήμην αὐτὴν, εἰς τε τὸ πρόσω μέχρι πλείστον παρήκει, καὶ τῷ μήκει τὸ πλάτος ἀνάλογον ἔχει, καὶ τούτοις ἀμφοτέροις τὸ βᾶθος ἀνάλογον. (398) ὑπόκειται γὰρ τῇ τῆς κνήμης εὐθύτητι, καὶ σχεδὸν ἅπασαν αὐτὴν μόνον βαστάζει, καὶ διὰ ταύτης τὸν μηρόν, καὶ διὰ τούτου τὸ ὑπερκειμένον σῶμα, καὶ μάλιστα ὅταν πηθῆσαι βουληθῶμεν, ἢ μέγιστον προβῆναι. μέγεθος οὖν ἀξιόλογον ἔχουσαν εἶναι διὰ ταῦτα τῷ τῆς πτέρνης ὄστῳ, ἢ οὐκ ἂν εὐλόγως ἢ φύσις αὐτῷ ἐπίστευσε βάρη τηλικαῦτα. διὰ τὴν αὐτὴν αἰτίαν ἄμεινον ἐδοξαίην εἶναι αὐτῷ τὴν ἔνθεσιν, οὐ σφαλεράν καὶ πλανώδη γενέσθαι. ἀλλ' εἴπερ τῇ κνήμῃ τε καὶ τῇ περόνῃ διήρθρωτο, καὶ μὴ μέσος ἀστράγαλος ἐτέτακτο, πάντως ἂν ἦν ἀστήρικτος καὶ χαλαρά. ἐντεῦθεν γὰρ ὁ πόνος ἀρχόμενος

qui maximis quidem ossibus supernis dearticuletur, non parvam vero in anteriora apophysim producat, ubi committitur naviformi; sed tamen et ipso est multo majus os calcanei, retrorsum enim praeterlabitur non solum astragalum, sed etiam ipsam tibiam, et anteriore parte quam plurimum procedit, et respondentem habet longitudini amplitudinem, et his ambabus profunditatem; subjacet enim rectitudini tibiae, et fere totam ipsam solum sustinet, et per hanc femur, et per hoc superjacens corpus, et maxime quando salire voluerimus, aut magnum gradum facere. Magnitudinem igitur insignem oportuit ob id inesse ossi calcanei, alioqui temere natura commisisset ei tanta onera. Propter eandem causam firmam praestitit esse ei commissuram, non fallacem neque errabundam. Sed si fibulae ipsi et tibiae fuisset dearticulatum, neque medius astragalus locatus, omnino infirmum et laxum fuisset; illinc enim enascens pes, ubi prius

Ed. Chart. IV. [351.]

Ed. Bas. I. (398.)

ἐπὶ τελευτῶντι τῷ προτέρω κῶλῳ μεγίστην ἐξ ἀνάγκης
 ἐμελλε τῶν καθ' ἑαυτὸν ἀπασῶν τὴν τε διάρθρωσιν καὶ
 τὴν κίνησιν ἔξειν. διὰ ταῦτα μὲν δὴ μέσος ἐτάχθη κνήμης
 τε καὶ πτέρου ὁ ἀστραγάλος. ἀλλ' ἐπεὶ τούτῳ γε πάντως
 συνταχθῆναι τὴν πτέρην ἐχούσῃ, εὐλαβουμένη πάλιν ἢ φύ-
 σις, μὴ τινος ἀπολαύουσα διὰ τὴν γεινῆσιν αὐτοῦ σφα-
 δροτέρας κινήσεως εἰς τὴν τῆς ἕδρας ἀσφάλειαν παραβλά-
 πτοιτο; πρῶτον μὲν, ὡς ἤδη προείρηται, δύο τινὰς ἀπο-
 φύσεις αὐτοῦ κατέπηξεν εἰς τὰς ἐκείνης κοιλότητος, ἔπειτα
 δὲ παμπόλλοις συνδέσμοις σκληροῖς καὶ χονδρῶδεσι, τοῖς
 μὲν πλατέσι, τοῖς δὲ στρογγύλοις, συνῆψεν, οὐκ ἀστραγάλῳ
 μόνον αὐτὴν, ἀλλὰ καὶ τοῖς ἄλλοις τοῖς παρακειμένοις
 ὁστοῖς ἅπασι τοῖς πανταχόθεν, ὡς οἶόν τ' ἦν, ἐναρμόζουσα,
 τοῦ φυλάττειν ἕνεκα τὴν πρέπουσαν ἕδραν. πονήσειν δὲ
 αὐτὴν ἐν ἅπασι τούτοις εἰδυῖα, σκληρὸν μὲν ἐσχάτως καὶ
 τὴν ἰδίαν οὐσίαν αὐτῆς ἀπειργάσατο, σκληρὸν δὲ καὶ τὸ
 κάτωθεν ὑπέτεινε δέσμα, προμαλάττειν τε καὶ προεκλύειν
 ἐπιτηδειότατον ἐσόμενον πάντων τῶν βιῶν τε καὶ σκληρῶν

membrum definit, maximam necessario habiturus erat
 omnium, quae in ipso sunt, dearticulationem et motionem.
 Ob eam sane causam astragalus in medio est tibiae et
 calcanei locatus. Sed quoniam omnino huic quidem
 conjunctum esse oportebat calcaneum, timens rursus na-
 tura, ne quopiam propter vicinitatem ejus vehementiore
 motu fruendo firmum quidem minus ac securum redde-
 retur, primum quidem, ut jam dictum est, duas ipsius
 apophyses cavitatibus illius inferuit, deinde vero pluri-
 mis ligamentis duris cartilaginosis, his quidem latis, aliis
 vero teretibus, copulavit ipsum non astragalo solum, sed
 aliis etiam ossibus universis undique adjacentibus, quoad
 ejus facere potuit, adaptans, ut servaret convenientem
 firmitudinem. Laboraturum vero id in iis omnibus quum
 sciret, duram quidem summe propriam ipsius quoque
 substantiam fecit, duram autem etiam inferiorem subjecit
 cutem, idoneam maxime futuram ad praemolliendos et
 prius exolvendos violentorum et durorum corporum oc-

Ed. Chart. IV. [351. 352.]

Ed. Bas. I. (398.)

σωμάτων τὰς προσβολὰς. ἐπεὶ δ', ὡς εἴρηται, τὰ μὲν ἐκτὸς τοῦ ποδὸς ἐχρῆν εἶναι ταπεινότερα, τὰ δὲ ἐντὸς ὑψηλότερα, καὶ φόβος ἦν, εἰ διὰ πολλῶν καὶ μεγάλων ὀστέων ὑψωθεῖη, βαρὺν ἀποδειχθῆναι τὸν πόδα, κοῖλον αὐτοῦ τὸν τε αὐθεν μέσον ἀπειργάσατο, προμηθουμένη καὶ ἄλλο τι χρηστὸν ἐκ τῆς τοιαύτης κατασκευῆς ὡς ἀντιληπτικοῖς ὀργάνοις ἔσεσθαι τοῖς ποσίν, εἰς ἔδρας ἀσφάλειαν ἐν τοῖς κυρτοῖς ἐδάφεσι διαφέρον, ὑπὲρ οὗ φθάνομεν ἤδη διειλέχθαι. τριῶν οὖν ἕνεκεν ἡ κοιλότης αὕτη φαίνεται γεγενημένη, καὶ πρώτου μὲν ὕψους τῶν ἐντὸς μερῶν τοῦ ποδὸς, δευτέρας δ' ἀντιλήψεως, καὶ τρίτης ἐπὶ τούτοις κουφότητος· ὧν τὸ μὲν πρῶτον εἰς ἀσφάλειαν ἔδρας, τὸ δὲ δεύτερον εἰς ποικίλιαν βαδίσεως, [352] τὸ δὲ τρίτον εἰς ὀκνύτητα κινήσεως διαφέρει. μνημονεύσωμεν οὖν πάλιν κἀνταῦθα τοῦ πιθηκείου ποδός. οὐ γάρ, ὡσπερ ἡ χεὶρ αὐτοῦ μόνον τὸν μέγαν δάκτυλον κολοβὸν κτησαμένη μίμημα γελοῖον ἐδείκνυτο τῆς ἀνθρωπείας χειρός, οὕτω καὶ ὁ παῦς ἔκ τινος ἐνὸς μορίου κατασκευῆς πλημμυεληθεὶς παραλλάττει τὸν ἀνθρώπειον,

curfus. Postquam vero, ut dictum est, externa quidem pedis oportuit esse humiliora, interna vero altiora, periculumque erat, ne, si multis et magnis ossibus attolleretur pes, gravis redderetur, concavum medium ejus inde effecit, providens etiam aliud quoddam commodum ex hujusmodi constructione pedibus, ut apprehensoriis instrumentis, ad firmitatis securitatem in locis convexis et inaequalibus multum conferens, de quo prius diximus. Propter tria igitur cavitas pedibus haec videtur facta, primum quidem gratia altitudinis interiorum partium pedis, secundum verò apprehensionis, et tertium ad haec levitatis; quorum primum quidem ad securitatem firmationis, secundum vero ad varietatem ambulationis, et tertium ad velocitatem motus multum habent momenti. Mentionem autem faciemus et hic siniae pedis. Non enim, sicut manus ejus solum magnum digitum habens decurtatum imitatio ridicula monstrabatur humanae manus, ita et pes in constructione unius partis cujusdam

Ed. Chart. IV. [352.]

Ed. Bas. I. (398.)

ἀλλ' ἐν πάνυ πολλοῖς κεχώριται. διεστήκασι μὲν γὰρ ἐπὶ πλεῖστον ἀλλήλων οἱ δάκτυλοι, καὶ πολὺ μείζονές εἰσι τῶν τῆς χειρός. ὃν δ' ἐχοῦν ἐν αὐτοῖς μέγιστον τῶν ἄλλων ὑπάρχειν, οὗτος σμικρότατός ἐστιν. οὐχ ὑπόκειται δὲ οὐδὲ τοῖς προτεταγμένοις αὐτοῦ μέρεσι τὰ στηρίζοντα τὸ ταύτης πεδίον· οὐδὲ γὰρ ἀσφαλῆς ὄλως ἢ βάσις αὐτῶν, κοίλη μᾶλλον ὥσπερ χεὶρ γενηθεῖσα. καὶ ἡ τῶν σκελῶν δὲ φύσις οὐκ ἀκριβῶς ὀρθὴ πρὸς τὴν ῥάγιν ἐστὶν ὥσπερ ἀνθρώποις, οὐδ' ἢ κατὰ γόνυ καμπὴ τῶν ἀνθρώπων ἔοικεν. ἀπολώλασι δὲ τελῶς αὐτοῦ καὶ αἱ κατὰ τὰ ἰσχία σάρκες ὀπισθεν αἰσκέπουσαι καὶ κατακρύπτουσαι τὸν πόρον ταῖς τῶν περιτομάτων ἐκκρίσεσιν, ἐδραζομένοις δὲ ἐπ' αὐτῶν ἐπιτηδειότατον γενόμεναι πρόβλημα τῶν ὑποκειμένων σαμάτων. ὥστε οὔτε καθέζεσθαι καλῶς, οὐδ' ἴστασθαι πύθηνος, ἀλλ' οὐδὲ θέειν δύναται. τάχιστα δ' ἀναβήχεται, καθάπερ οἱ μύες, πρὸς ὀρθιά τε καὶ λεῖα διὰ τε τὸ κοῖλον κτήσασθαι πόδα καὶ τοὺς δακτύλους ἐπὶ πλεῖστον ἐσχισμένους. ἡ γὰρ τοιαύτη

vitiatus differt ab humano, sed in plurimis diversus est. Distant enim plurimum invicem digiti, et multo sunt ipsius manus digitis majores; quem autem oportebat maximum esse aliorum, minimus est. Non subjacent vero praepositis ipsi partibus ea, quae imam plantam firmant, (neque enim tuta omnino est basis eorum,) ut quae concava magis ut manuum facta sit. Et crurum etiam natura non est omnino recta ad spinam, ut hominibus; neque ipsius genu flexio similis est humanae. Perierunt autem omnino ipsis et quae ad ischia sunt carnes, in posteriori parte cooperientes quidem et occultantes meatum excretionibus superfluitatum destinatum, sedentibus autem super eas commodissimum futurae munimentum adversus subjecta corpora. Quare non modo sedere belle, neque stare, sed ne currere quidem potest simia. Velocissime autem prensans obvia manibus ascendit, sicut et mures, recta et laevia, eo quod concavum sortita est pedem et digitos plurimum fissos. Hujusmodi enim con-

Ed. Chart. IV. [352.]

Ed. Bas. I. (398.)

κατασκευῆ, περιπτύσσεται καλῶς ἅπασιν τοῖς κυρτοῖς σώμασι δυναμένη καὶ πάντοθεν αὐτὰ περιλαμβάνειν ἀσφαλῶς, ἐπιτήδειός ἐστι τοῖς ἀνέρειν εἰς ὑψηλὰ πεφυκόσι.

Κεφ. θ'. Περὶ μὲν οὖν τῶν ἐν τοῖς ποσὶν ὀστέων αὐτάρκως εἴρηται· περὶ δὲ τετόντων καὶ μυῶν ὀλίγον ὕστερον εἰρήσεται. πρότερον μὲν γὰρ δὴ περὶ τῶν ὑπολοίπων ἐν ὅλοις τοῖς σκέλεσιν ὀστέων διελεθῆν ἔγνωκα, συντελούντων τι καὶ αὐτῶν τοῖς προειρημένοις. ἔστιν οὖν ἐν μὲν τῷ μηρῷ, καθάπερ ἐν τῷ βραχίονι, δύο δ' ἐν τῇ κνήμῃ, παραπλήσια τοῖς ἐν τῷ πῆχει. καλεῖται δὲ τὸ μὲν μείζον ὁμωνύμως τῷ μῆλει παντὶ κνήμῃ, τὸ δ' ἔλαττον περόνη. μέγιστος οὖν ὁ μηρὸς ἀπάντων τῶν κατὰ τὸ σῶμα γέγονεν ὀστέων εὐλόγως. πρῶτος γὰρ οὗτος ὑπερήρεισται τῇ κοτύλῃ, καὶ πρῶτος ἅπαντα τὸν ὑπερκείμενον ὄγκον τοῦ σώματος ἔχει. καλλίστην δ' ἔδραν αὐτοῦ παρεσκευασκίας τῇ κεφαλῇ τῆς φύσεως τὴν κατὰ τὸ καλούμενον ἰσχίον κοτύλην, οὗ κατ' εὐδὴ ταύτης ἐκτεταμένος φαίνεται, ἀλλ', ὡς ἂν δόξειεν

structio circumplicari curvis omnibus corporibus probe quum possit et undique ipsa tuto comprehendere, idonea est iis, quae alta perreptare nata sunt.

Cap. IX. De ossibus itaque pedum abunde dictum est; de tendonibus vero et musculis paulo post dicetur. Prius siquidem de reliquis ossibus, quae in totis cruribus sunt, differere proposui, ut quae conferant aliquid etiam praedictis. Est igitur unum quidem in femore *os*, quemadmodum in brachio; duo autem in tibia iis similia, quae in cubito *cernuntur*, quorum alterum quidem majus vocatur tibia eodem cum toto membro nomine, alterum vero minus fibula. Maximum certe omnium corporis ossium femur merito fuit. Primum enim hoc firmatum est cotyle (*cavitate*), et primum omnem superjacentem corporis molem vehit. Quum autem optimam sedem capiti ejus praeparasset natura ipsam nuncupati ischii cotylen, non secundum rectitudinem cotyles apparet extensum femur, sed, ut cuipiam negligenter expen-

Ed. Chart. IV. [352. 353.]

Ed. Bas. I. (398.)

οὐκ ἀκριβῶς ἐξετάζοντι, πεπλημμέληται τὰ τοῦ σχήματος
 ἰκανῶς τῷ μηρῷ, κυριῶ μὲν εἰς τε τὰ πρόσω καὶ τὰ ἔξω,
 σιμῷ δὲ εἰς τὰναντία τούτων γενηθέντι. ταύτην αὐτοῦ τὴν
 ἰδέαν καὶ Ἱπποκράτης οἶδε, καὶ συμβουλεύει καταγένητος
 φυλάττειν, καὶ μὴ διαστρέφειν εὐθύς. καὶ ὅσοις ἂν φύσει
 μηρὸς εὐδύτερος τοῦ δέοντος γένηται, βλαισοῦνται πάντως
 κατὰ τὸ γόνυ. τοῦτο δὲ ἥλικον ἐστὶ κακόν, οὐκ εἰς δρό-
 μον μόνον, ἀλλὰ καὶ εἰς βᾶδισίν τε καὶ στάσιν ἀσφαλῆ,
 λέγει μὲν πον κακείνος, ἀλλὰ καὶ τοὺς ἐπιτυχόντας οἴομαι
 θεωροῦντας ὁσημέραι γινώσκειν αὐτό. καὶ μὴν εἴπερ ὁ
 αὐτὸν αὐτοῦ μὴ παραχορήμα τῆς κοτύλης λοξὸς εἰς τακτὸς
 ἀποχωρήσειε, [353] πλησίον ἂν οὕτως εἴη τῷ κατὰ τὸν ἑτε-
 ρον μηρὸν αὐχένι. τοῦτο δ' εἰ γένοιτο, τίς μὲν ἂν ἔτι χώρα
 λείπεται τοῖς ἔνδον τοῦ μηροῦ μυσὶ, μεγίστοις ἔξ ἀνάγκης ὀφεί-
 λουσιν εἶναι; τίς δὲ τοῖς ἀπὸ νωτιαίου μυελοῦ νεύροις τοῖς εἰς
 ὅλα μεριζομένοις τὰ σκέλη; τίς δὲ τὰς φλεβί; τίς δὲ τὰς ἀστη-
 ρίαις; τίς δὲ τοῖς ἀδέσι τοῖς τὰς χώρας αὐτῶν ἀναπληροῦσι; οὐ
 γὰρ ἂν ἔξωθεν τοῦ μηροῦ ταῦτα φαίημεν χοῖναι κατέρχεσθαι,

dentī videri queat, figura femoris admodum vitiosa est,
 quippe quod gibbum quidem priore et externa parte,
 refimum vero partibus his contrariis factum sit. Hanc
 ejus formam et Hippocrates novit, consulitque eo fracto
 servare, neque mox invertere. Porro quibus natura fe-
 mur fuerit rectius, quam convenit, blaesi fiunt omnino
 ad genu. Hoc autem quantum malum sit non ad cursum
 solum, sed etiam ambulationem et stationem tutam,
 refert quidem et ille quodam loco; imo et quemvis ex
 plebe, quum cernat quotidie, arbitror id ipsum non la-
 tere. Atqui, nisi collum femoris statim ex cotyle obli-
 quum foras abscesserit, propinquum sic fuerit alterius
 femoris collo; hoc vero si acciderit, quis adhuc locus
 fuerit reliquus internis femoris musculis, qui maximi
 necessario esse debent? quis autem nervis a spinali me-
 dulla in tota crura distributis? quis venis, quis arteriis,
 quis denique glandulis spatia ipsarum replentibus? non
 enim per externas cruris partes dixerimus demitti haec

Ed. Chart. IV. [353.]

Ed. Bas. I. (398. 399.)

πάσι τοῖς ὀκνοῦν ἐπιπίπτουσιν εἰς ἐτοιμὴν ἐκκείμενα βλάβην. τάχα δ' ἂν οὐδ' ἡμᾶς τοῦτό γε, μὴ ὅτι τὴν φύσιν ἐλάθην, ἐπιτηδείους εἰς βλάβην χωρίους ἐπιθεῖναι φλέβας οὕτω μεγάλας, ὧν εἴ τις τραυθεῖη, χαλεπῶς ἂν περιγένοιτο τὸ ζῶον. ἀρτηρίας μὲν γὰρ τραυθείσης ἀξιολόγου τῶν τῆδε τεταγμένων, οὐκ ἂν σωθεῖη τὸ παράπαν. εἴπερ οὖν καὶ νεύροις, καὶ φλεψὶ, καὶ ἀρτηρίαις, καὶ ἀδέσει, καὶ μυσὶ, πολλοῖς καὶ μεγάλοις οὖσιν, ἔδει παρασκευάσασθαι τὴν ἐντανθοῦ χώραν, ἐκτὸς ἀποχωρῆσαι τῆς κοτύλης ἀναγκαῖον ἦν τὸν μηρόν. καὶ τοίνυν ἀποχωρεῖ, καὶ φαίνεται τὰκτὸς αὐτοῦ μέρος τὴν εὐθυωρίαν ὅλην ὑπεραίροντα τῶν ἔξω τοῦ σώματος μερῶν. εἰ δέ τινων ἐλάττων εἰς τὰκτὸς ἀπεβλάστησεν αὐγὴν κεφαλῆς τοῦ μηροῦ, στενὰ τούτων τὰ κατὰ τοὺς βουβωνιάς ἐστι, καὶ τεθλιμμένα πρὸς ἄλληλα, καὶ ῥέπειν ἔξω διὰ τοῦτο τὸν τε μηρόν ὅλον ἀναγκάζονται καὶ τὸ γόνυ. τί δὴ (399) οὖν οὐκ ἔξωτέρω τὰς κοτύλας ἢ φύσις ἔθηκεν, ἵνα περ νῦν ἐστὶ τὰ κυρτὰ τῶν μερῶν; οὕτω γὰρ ἂν τοὺς τ' ἀγένας αὐταῖς ὑπέθηκεν εὐθύ τῶν κεφαλῶν,

oportere, omnium enim foris incidentium noxis admodum expolita essent. Forfan autem ne nos quidem id saltem, tantum abest, ut naturam lateat, opportunis ad laesionem locis collocasse venas ita magnas, quarum si qua vulnerata fuerit, vix superstes animal esse queat: arteria namque insigni earum, quae illic statutae sunt, vulnerata nullo pacto servetur. Si igitur nervis, venis, arteriis, glandulis et musculis multis et magnis oportebat praeparasse id spatium, foras ex cotyle secedere necesse fuerat femur; et certe secedit, apparentque externae ejus partes rectitudinem totam excedere externarum corporis partium. Si quibusdam vero minus foras extuberaverit collum capitis femoris, his inguinum loca sunt angusta et mutuo sese collidentia, forasque nutare ob id femore toto et genu coguntur. Cur igitur non extrinsecus posuit natura cotylas, ubi nunc sunt tubera femorum? ita enim et colla ipsis cotylis submisisset secundum rectitu-

[Ed. Chart. IV. [355.]

Ed. Bas. I. (399.)

τούς τε μηρούς εὐθείας ἐδημιούργησεν. ὅτι τὸ βάρος τοῦ σώματος ἐχρῆν ἐν εὐθείᾳ γραμμῇ κατὰ κάθετον πρὸς τὴν κοτύλην εἶναι καὶ τοῦ μηροῦ τὴν κεφαλὴν, καὶ μάλιστα ἐπειδὴν βαδίζοντες ἢ τρέχοντες τὸ μὲν ἕτερον τῶν σκελῶν ὑψηλὸν περιφέρωμεν, τὸ δ' ἕτερον ἐπὶ τῆς γῆς ἐδραῖον ἔχωμεν. τοῦτο δ' ἐκ τοῦ κατὰ μέσον ὑπερηρθεῖσθαι τὸ βασιτάζον αὐτὸ μάλιστα ἂν γίγνοιτο. εἰ δ' ἢ τοιαύτη θέσις τοῦ σκέλους ἀσφαλεσιώτατη τοῖς βαδίζουσιν, ἢ ἐναντία δηλονότι σφαλερωτάτη. διὰ ταῦτα μὲν δὴ πρὸς τὰκτὸς μέρος τῶν ἰσχίων τὰς τε κοτύλας ἀπαγαγεῖν καὶ σὺν αὐταῖς τὰς κεφαλὰς τῶν μηρῶν οὐκ ἦν ἀσφαλές, ἀλλ' ἀρίστη θέσις αὐτῶν ἐστὶν ἢ νῦν οὖσα. στενοχωρίας δ' αὖ πάλιν ἐκ τούτου γιγνομένης, ἐν λοιπὸν ἦν ἐπανόρθωμα, μὴ κατ' εὐθὺ ταῖς κεφαλαῖς ἐκτεταμένους ἐργάσασθαι τοὺς μηρούς, ἀλλ', ὡσπερ νῦν εἰσιν, ἐπὶ τὰ ἔξω ἰέποντας. εἰ δ' αὖ πάλιν ἄχρι τοῦ γόνατος εἰς τὰκτὸς ἀποχωροῦντες ἐφυλάττοντο, καὶ μηδεμίαν ἐπιστροφήν ἐποιοῦντο πρὸς τὰντὸς, ἕτερος ἂν οὗτος ἦν βλαψώσεως τρόπος αὐτοῖς. ὥστ' εὐλόγως τὸ μὲν

capitulum, et femora recta fecisset. Quoniam pondus corporis recta ad perpendicularum linea ad cotylen oportebat esse et ad femoris caput, et maxime quando ambulantes vel currentes alterum quidem crus altum circumferimus, reliquum autem in terra firmum tenemus; hoc autem inde, quod firmatum sit in medio id, quod portat, maxime fiat. Si vero hujusmodi positura cruris tutissima gradientibus est, manifestum, contrariam fore periculofissimam. Propterea certe ad externas partes inferiorum cotylas abduxisse et cum eis capita femorum non erat tutum, sed optima positura eorum est ea, quam nunc habent. Quum vero rursus locorum angustia ex hoc nasceretur, unicum relinquebatur remedium, non secundum rectitudinem capitum extensa efficere femora, sed, ut nunc sunt, foras vergentia. Quod si rursus usque ad genu foras uno tenore abscederent, et nusquam intro reverterentur, alter utique ipsis esset blasitatis modus. Itaque optimo jure collum et primum et maxime a

Ed. Chart. IV. [353. 354.]

Ed. Baf. I. (399.)

αὐτὴν πρῶτός τε καὶ μάλιστα τῆς κεφαλῆς ἀπονεύει πρὸς τὰ πόδας, ἐπ' αὐτῷ δὲ καὶ τὸ συνεχὲς ἡμῶν τοῦ μηροῦ παντός· μετὰ ταῦτα δ' εἴσω πάλιν ἐπιστρέφεται πρὸς τὸ γόνυ. καὶ διὰ ταῦτα τὸ σῆμα τοῦ μηροῦ κυρτόν μὲν ἔξωθεν, ἔσωθεν δὲ γίνεται σιμόν· ὡσαύτως δὲ καὶ σιμότερον μὲν ὀπισθεν, ἔμπροσθεν δὲ κυρτότερον, εἰς τὰς καθίσαις ἐπιτήδειον καὶ πρὸς πολλὰ τῶν ἔργων, ὅσα δοῶμεν καθήμενοι, καθάπερ καὶ τὸ γράφειν, ἐκτείναντες κατὰ τοῦ μηροῦ τὸ βιβλίον. οὕτω δὲ καὶ πᾶν ὁτιοῦν ἄλλο κατὰ τῆς κυρτότητος αὐτῶν ἐκτείνουσι ἢ ἄλλον, ἢ εἰ ἑτέρως ἔχοντες ἐγεγόνεισαν. καὶ μὲν δὴ καὶ τῷ καθ' ἑνὸς ἐδράζεσθαι σκέλους τὸ σῶμα (πολλάκις δ' ἴσμεν ἡμῶν τοῦτου χρεῖαν οὔσαν ἐν τε τῷ βίῳ παντὶ καὶ κατὰ τὰς τέχνας) ἄμεινον τὸ ῥαβδὸν σχῆμα τοῦ εὐθείου. ὡσπερ γὰρ, εἰ τὸ πλάτος ἴσον ἦν τοῖς ἔδοξοι κόλοις καὶ τοῖς ὀχουμένοις μέρεσι τοῦ σώματος, ἀσφαλῆς ἂν οὕτω μάλιστα καὶ δυσπερίτροπος ἢ ἐφ' ἑνὸς αὐτῶν ὑπῆρχεν ἔδρα, ἔχοντος ἐκάστου τῶν ὑπερκειμένων ἐν τῷ σώματι μερῶν [354] ὑπερρηρισμένον ἐν ἑαυτῷ τι κατὰ κἀθετον, οὕτω καὶ νῦν ἐκ τοῦ ῥαβδὸν γενέσθαι τὸν μηρόν, τῶν

capite foras vergit, post id autem et continuo dimidia pars totius femoris, postea autem intro rursus revertitur ad genu. Ob eamque causam universa figura femoris curva quidem exteriore parte, refima autem interiore efficitur. Ad eundem autem modum magis quidem fima retrorsum, antrorsum vero magis curva ad sessiones idonea est, et ad multa opera, quae agimus sedentes, cujusmodi est scribere, libro ad femur extenso: ita autem et quodcumque aliud secundum curvitatē eorum extendatur facilius, quam si fuissent aliter facta. Quinimo, dum firmamus uno crure corpus, (saepe enim comperimus hoc nobis esse utile cum in vita omni tum artibus,) melior fuit figura curva quam recta. Ut enim, si latitudo esset aequalis vehementibus artibus et vectis corporis partibus, tuta sic maxime et everfu difficilis firmitudo in altero ipsorum esset, habente unaquaque superjacentium in corpore partium suffulciens sibi ipsi aliquid ad perpendicularum: ita et nunc, quod curvum factum sit femur,

Ed. Chart. IV. [354.]

Ed. Bas. I. (399.)

μερῶν αὐτοῦ τῶν μὲν ἔξω, τῶν δ' ἔσω μᾶλλον, τῶν δ' ἐν τῷ μέσῳ ταχθέντων, οὐδὲν ἀπορεῖ τῶν ἄνω τοῦ κατ' ἐνθῦ, καὶ διὰ ταύτην ἄρα τὴν χρῆσιν οὐ τοῦτο μόνον, ἀλλὰ καὶ τὴν κνήμην κυρτοτέραν εἰς τὰκίος ἢ φύσις ἀπειργάσατο. μεγίστη δὲ πίστις τοῦ λόγου τὸ τοὺς ἐπὶ πλέον ἤδη θαιβωθέντας τὰ σκέλη, τοὺς μὲν ἔτι κνουμένους, τοὺς δὲ κατὰ τὴν πρώτην τροφήν, εἴτ' ἐπὶ τοῖν δυοῖν ποδοῖν, εἴτ' ἐπὶ θαιερού ἐστάναι δέοιντο, βεβαιότεραν πολὺν καὶ δυσπεριρρεπιοτέραν τῶν ὀρθὰ τὰ κῶλα κεκτημένων ἔχειν τὴν ἔδραν. ἀλλὰ γὰρ οὐκ ἀσφαλοῦς ἔδρας μόνον ἢ φύσις ἐν τῇ τῶν σκελῶν κατασκευῇ, στοχαζομένη, προοσομένη δ' οὐδὲν ἦτιον καὶ τοῦ δύνασθαι θείειν ἡμᾶς ὠκέως, εἴ ποτ' ἄρα δεήσεις, τὸ μὲν ἐπὶ πλέον αὐτὰ διαστρέφειν ἐφυλλάξατο, θαιβὰ δ' εἰς τοσοῦτον ἀπέδειξεν, ὡς καὶ τὴν ἀσφάλειαν ἔχειν τῆς ἔδρας, καὶ τὴν ὠκύτητα τοῦ δρόμου παραβλάπτειν μηδέν. ἐπεὶ δ' εὐλογον ἦν, ὡς νῦν δέδεικται, τῶν τῆς κνήμης μερῶν τὰ μὲν ἄνω τὰ μετὰ γόνυ

partibus. ejus partim quidem externis, partim vero internis magis, et aliis in medio locatis, nulla superiorum partium subjecta caret rectitudine. Ob eundem igitur usum non solum hoc femur, sed etiam tibiā magis curvam extrinsecus natura fabricata est. Maxima autem fides hujus sermonis sit, quod, qui plurimum curvis sunt cruribus, (hi quidem, dum adhuc gestarentur in utero, alii vero a prima educatione facti sunt,) sive duobus pedibus, sive altero solo stare velint, firmiorem multo et difficiliorem everfu, quam qui crura habent recta, obtinent firmitudinem. At vero in constructione crurum firmitudinem certam, tanquam scopum, non modo natura sibi proposuit, sed provida etiam nihilominus, ut cito possemus currere, siquando usus incidisset, ne plurimum quidem ea perverterentur, cavit; curva autem eatenus fecit, ut et securitatem firmitatis habeant, et velocitas cursus nihil laedatur. Postquam autem rationi consentaneum fuit, ut nunc ostensum est, partium tibiae superi-

Ed. Chart. IV. [354.]

Ed. Bas. I. (399.)

πρὸς τοὐκτὸς ἀποχωρεῖν ἀτρέμα, τὰ δὲ κάτω τὰ πρὸς τοῖς σφυροῖς τὴν ἐπιστροφὴν εἴσω ποιεῖσθαι, καλῶς εἶχεν καὶ διὰ τοῦτο τῶν τοῦ ποδὸς μορίων ὑψηλότερα γενέσθαι τὰ ἔνδον, ἵν' ἀντιστηρίξῃ δηλονότι τὴν ἔσω τῶν ταύτη μερῶν τῆς κνήμης ῥοπήν. καὶ τοῦτ' ἦν ὃ, κατὰ τὸν ἔμπροσθεν λόγον ἔρεῖν ἀνεβαλόμεθα, τὴν χρεῖαν τῶν ἐντὸς μερῶν ἐξηγούμενοι τοῦ ποδός. οὐκ οὐκ ἔτι παραλείπεται τῶν ἐν τοῖς σκέλεσιν ὀστέων οὐδεὶς ἀκόσμητον οὐδὲν, ἀλλὰ καὶ μέγεθος ἐκάστου, καὶ μικρότης, καὶ θέσις, καὶ σχῆμα, καὶ σύνθεσις, καὶ ἡ κατὰ τὴν σκληρότητα διαφορά, καὶ οἱ πρὸς ἄλληλα σύνδεσμοι στρογγύλοι καὶ περιφερεῖς εἰς ἄκρον ἤκουσι προνοίας τε καὶ τέχνης τῆ φύσει. λείποι δ' ἂν ἔτι περὶ τε μυῶν καὶ τενόντων εἰπεῖν. ἀρτηριῶν μὲν γὰρ τε καὶ φλεβῶν ἐπὶ προήκοντι παντὶ τῷ λόγῳ τὴν ἐξήγησιν ἐφάμεν ποιήσεσθαι, κοινῶν ὄντων ὀργάνων ἅπαντος τοῦ σώματος, ὅτι καὶ χρεῖας ἐπιστεύθησαν κοινὰς, εἴ γε δὴ καὶ ἀναψύχεσθαι, καὶ τρέφεσθαι, καὶ ψυχικῆς μεταλαμβάνειν δυνάμεως ἅπασιν τοῖς μέλεσιν χρηστὸν ἦν.

ores quidem, quae sunt post genu, foras sensim abscedere, inferiores vero, quae sunt ad malleolos, intro reverti: par fuit ob id quoque partium pedis altiores fuisse internas, ut tibiae partes ibi intro inclinantes obfirmet. Eratque id, quod priori sermone omiferamus, quum usum internarum partium pedis exponeremus. Nullum igitur ossis crurum ornamentum adhuc superest narrandum, sed magnitudo cuiusque, et parvitas, et positura, et figura, et compositio, et quae ex duritie spectatur differentia, tum ligamenta invicem teretia et orbiculata summa tum providentia tum arte a natura ipsa sunt comparata. Reliquum autem adhuc est de musculis et tendonibus dicere; arteriarum namque et venarum *et nervorum* enarrationem procedente omni sermone nos diximus facturos, ut quae communia sint totius corporis instrumenta, quod et utilitates commissae eis communes sint, si demum refrigerari, et nutriri, et animalis participibus esse virtutis, omnibus membris fuerat utile.

Ed. Chart. IV. [354. 355.]

Ed. Bas. I. (399.)

Κεφ. ι'. Ἀλλὰ τὸ γε κινεῖσθαι τοῖς σκέλεσι τοιαύ-
 τες τε καὶ τοσαύτας κινήσεις, ὅσας καὶ οἷας φαίνεται κι-
 νουμένας, καὶ ὡς οὔτε πλείους, οὔτ' ἐλάττους, οὔτ' ἄλλως
 διατεταγμένας ἄμεινον ἢν αὐτὰς γεγονέναι, νῦν ἂν εἴη ὄη-
 ταν, ἀναμνήσκοντας ἅμα καὶ τῶν ἐν χερσὶ κινήσεων, ὅτι
 τε διπλὸς ἦν ὁ σκοπὸς τῆ φύσει τῆς κατασκευῆς τῶν σκε-
 λῶν, οὐκ εἰς τάχος μόνον, ὡσπερ τοῖς ἵπποις, ἀλλὰ καὶ εἰς
 ἀσφάλειαν ἐδῶκεν παρασκευαζούση αὐτὰ, καὶ διὰ τοῦτο καὶ ἀν-
 τιλήπτικα πως ἐργασαμένη, ὡσπερ καὶ τὰς χεῖρας. οὕτω τε
 θῶπτην ἂν ἡμῖν ὁ σύμπασι περαινόντο λόγος, εἰ τὸ μὲν κοι-
 νὸν ἀπὸν τῆς πρὸς τὰς χεῖρας κατασκευῆς ἐπισημαινόμενοι
 μόνον ἐν τάχει παρατρέχομεν, ἐνδιατριβούμεν δὲ τοῖς ἰδίους.
 οὕτω δ' ἂν καὶ ἡ τέχνη τῆς φύσεως ἐναργέστερον ὀφθείη,
 τὴν ἀναλογίαν τῆς κατασκευῆς τῶν κώλων ἅπασαν ἡμῶν
 ἐπεξεργαζομένων τῷ λόγῳ, καὶ δεικνύντων οὔτε λεῖπον οὐ-
 δὲν οὔτε πλεονάζον αὐτῶν οὐδετέρω. [355] καίτοι περὶ
 μὲν χειρὸς ὁ πρόσθεν λόγος ἱκανῶς ἐξηγήσατο· καὶ ὅστις
 οὐκ ἐθαύμασε τὴν τέχνην τῆς φύσεως, ἢ ἀξύνετός ἐστιν,

Cap. X. Sed tales sanè et tot cruribus esse motus,
 quot et qualibus apparent moveri, tum quod nec plures,
 nec pauciores, nec aliter dispositos praestiterit ipsos fuisse,
 nunc erit dicendum, repetendo memoria simul et motus
 manuum, quodque duplicem natura habuit scopum con-
 structionis crurum, quippe quae non ad celeritatem so-
 lum, quemadmodum equis, sed etiam ad firmitatis securi-
 tatem ea praepararit, ob idque apprehensoria quodam
 modo effecit, ut et manus. Ita enim fiet, ut et oratio
 nostra sit brevior, si id quidem ipsorum constructionis,
 quod habent cum manibus commune, indicans solum cele-
 riter percurram, propriis autem immerer; et artificium
 naturae evidentius appareat, omnem proportionem con-
 structionis membrorum nobis stylo persequentibus osten-
 dentibusque, in nentro ipsorum neque deficere quicquam,
 neque abundare. Atqui de manibus quidem praecedente
 sermone abunde differuimus; et quicumque non admira-
 tus est artem naturae, aut intellectu caret, aut privatim

Ed. Chart. IV. [355.]

Ed. Bas. I. (39.)

ἢ ἰδίᾳ τι αὐτῶ διαφέρει· καιρὸς γὰρ ἂν εἴη μοι τῇ τῷ
Θουκυδίδου γρήσασθαι λέξει. ἀξύνετος μὲν οὖν ἐστίν, ἵς
ἂν τὰς ἐνεργείας, ὅσας ἀμεινον ἦν ὑπάρχειν ταῖς χερσίν, ἢ
οὐκ ἐνόησεν, ἢ ἐξ ἄλλης κατασκευῆς ἀμείνους ἐσεσθαι
προσεδόκησεν· ἰδίᾳ δ' αὐτῶ διαφέρει φθάνοντι μοχθηρῶς
ἐντετραφῆσαι δόγμασιν, οἷς οὐχ ἔπεται τεχνικῶς ἅπαντα τῆν
φύσιν ἀπεργάσασθαι· τούτους μὲν ἐλεεῖσθαι γρή δυστηγῆ-
σαντύς ἐξ ἀρχῆς περὶ τὰ μέγιστα, διδάσκεσθαι δὲ τοὺς
συνετοὺς ἀμα καὶ ἀληθείας ἐραστὰς, οὓς καὶ νῦν ἀναμνή-
σαντες, ὡς ἐν τῇ τῶν χειρῶν κατασκευῇ τέτταρας ἐδδάξα-
μεν ἐλάστω τῶν δακτύλων ὑπάρχειν γρήναι κινήσεις ὑπὸ
διπτῶν μὲν καὶ μεγίστων τενόντων καμπτομένων, ἢ ἑτέ-
ρων δ' ἁπλῶν ἠττόνων ἢ κατὰ τοὺς μεγάλους ἐκτεινο-
μένων, ὑπ' ἄλλων δὲ ἔτι μικροτέρων ἔξω τε καὶ ὡς ἐπὶ
τὸν μικρὸν δάκτυλον ἀπαγομένων, καὶ πρὸς τῶν μικροτάτων,
οὓς ἀπὸ τῶν κατὰ τὰς χεῖρας μυῶν ἐφαμεν γεννᾶσθαι, τὴν
λοιπὴν κίνησιν τὴν ἐντὸς ὡς ἐπὶ τὸν μέγαν δάκτυλον

sua quidpiam interest: operae pretium enim fuerit mihi
Thucydidis dictione uti. Intellectus expertus quidem est,
qui actiones, quas praestiterat inesse manibus, aut non
animadvertit, aut, si alia constructio esset, meliores fore
existimavit: privatim autem aliquid sua interest, qui pra-
vis prius instructus fuit dogmatibus, quorum occasione
nihil putat affabre naturam fecisse. Hos quidem, ceu a
primordio in maximis hallucinatos, miserari oportet;
docere autem ingeniosos simul et veritatis amatores,
quos etiam nunc admonentes ejus, quod in manuum
constructione ostendimus, in unoquoque digito oportere
quatuor inesse motus, quum a duplicibus quidem et iis
maximis tendonibus flectantur, ab aliis autem simplici-
bus et quam sunt illi magni minoribus extendantur,
ab aliis autem adhuc minoribus foras et ad parvum
digitum abducantur, et adhuc ab aliis minimis, quos a
musculis in manu sitis diximus oriri, (videlicet reliquus
motus internus,) ad pollicem adducantur, deinceps osten-

Ed. Chart. IV. [555.]

Ed. Bas. I. (399. 400.)

ἐπιστρεφομένων, ἐξῆς ἐπιδείξομεν, ὡς ἐν τοῖς ποσίν εὐλόγως μὲν εἶσιν αἱ τέταρες αὐται κινήσεις ἐκάστω τῶν δακτύλων, ὑπὸ μεγίστων μὲν τενόντων καμπτομένων, ὑπ' ἐλαχίστων δ' ἐντὸς ἐπιστρεφομένων, μεταξύ δ' ἀμφοῖν τὸ μέγεθος τοῖς ἐκτεινούσι τε καὶ τοῖς ἔξω περιάγουσιν· οὐ μὴν μέγαλον εἶσιν οἱ κάμπτοντες, ὥσπερ ἐν ταῖς χερσίν, ὅτι (400) μηδ' ὁμοίως ἐκείναις ἀντιληπτικὸν ὄργανον ἐχοῖν ἀποδειχθῆναι τὸν πόδα· καὶ μὲν γε καὶ ὡς τὰς γόφους τῆς ἐμφύσεως αὐτοῖς τὰς αὐτὰς φυλάξασα, δι' ἧς ἐπὶ τῶν χειρῶν ἐδηλώσαμεν αἰτίας, ἐκόλυσε τὸ μέγεθος. οὐ γὰρ, ὅσον μείζους οἱ πόδες ὑπάρχουσιν ἄκρων τῶν χειρῶν, τοσοῦτον καὶ οἱ τένοντες αὐτῶν ὑπερέχουσιν, ἀλλ' ἐλάττω πολλῶ· μείζων γὰρ ἢ χροία καὶ συνεχεστέρας καὶ σφοδροτέρας ἐνεργείας δεομένη ἢ τῶν ἐν ταῖς χερσὶ δακτύλων. εὐλόγως οὖν ἔμπαλιν ἔχουσι μέγεθος οὐχ οἱ δάκτυλοι μόνον, ἀλλὰ καὶ οἱ κατὰ τούτους τένοντες ἐν ποσὶ τε καὶ χερσίν· ὅσα γὰρ ὁ πούς ἄκρας χειρὸς μείζων ὅλος ὅλης, τοσοῦτα καὶ οἱ δάκτυλοι τῶν δακτύλων καὶ οἱ τένοντες τῶν τενόντων ἐλάττους εἶσι.

demus; et in unoquoque pedum digito hos quatuor motus merito inesse, quum a maximis quidem tendonibus pedum digiti flectantur, a minimis autem intro convertantur. Porro media inter utrosque est magnitudo extendentibus et foras circumagentibus; non tamen aequae magni sunt in pedibus flectentes, ac in manibus, quia non itidem, ut manus, pedem constituere oportebat infiramentum apprehensorium. Quin etiam ostendemus, quo pacto, loca infertionis eadem ipsis cum servasset propter causas a nobis in manibus expositas, magnitudinem suppresserit; non enim, quanto majores sunt pedes summi manibus, tanto etiam tendones ipsorum excedunt, sed minores multo sunt, major enim usus est digitis manuum, frequentioremq; ac vehementiore actionem postulat. Merito itaque contrariam habent in pedibus et manibus magnitudinem non digiti solum, sed etiam ipsorum tendones; quanto enim pes summa manu est major totus tota, tanto digiti digitis et tendones tendonibus sunt

Ed. Chart. IV. [355.]

Ed. Bas. I. (400.)

ταῖς μὲν γὰρ χερσὶ τὸ κῦρος τῆς ἐνεργείας ἐν τοῖς δακτύλοις
 ἐστίν, ἀντιληπτικῶς ὄργανοις γενομένοις· τοῖς δὲ ποσίν, οὐκ
 εἰς ἀντίληψιν τὸ σύμπαν, ἀλλ' εἰς ἔδραν ἀσφαλῆ παρ-
 σκευασμένοις καὶ μέλλουσιν ὅλον ἐφ' ἑαυτῶν ὀχῆσαι τὸ
 ζῶον, αὐτοῖς μὲν πολὺ μείζουσιν ἢ κατὰ τὰς χεῖρας
 γίνεσθαι, μικροὺς δ' ἔχειν ἄμεινον ἢ τοὺς δακτύλους.
 ὥστε καὶ τοὺς τετόντας αὐτῶν μικροτέρους πολλῶ τῶν ἐν
 ταῖς χερσὶ βέλτιον ἢν γενέσθαι τετόντων, ὅσον ὄργανά τε
 σμικρότερα καὶ πρὸς ἐλάττους τε καὶ ἀσθενεστεράς ἐνερ-
 γείας παρσκευασμένα κινήσειν ἐμελλον. οὐκ οὖν τέτταρα
 εὐλόγον ἢν γένη τῶν κινούντων τοὺς δακτύλους τετόντων
 ἐπὶ τῶν ἐν τῇ κνήμῃ γεννησῶν μυῶν, ὥσπερ ἐπὶ τῆς χειρὸς
 ἀπὸ τῶν ἐπὶ τοῦ πήχεως, ἀλλὰ δύο μόνα, τὸ τε τὴν ἔκτα-
 σιν ἐργαζόμενον αὐτῶν καὶ τὸ τὴν κάμψιν τοῦ πρώτου τε
 καὶ τρίτου τῶν ἐν τοῖς τέτρασι δακτύλοις ἄρθρων. καὶ μά-
 λιστα γ' ἐν τούτοις ἐστὶ θαναμάζειν τῆς φύσεως τὴν τέχνην,
 ἐν οἷς ὁμοιότητος ἅμα καὶ ἀνομοιότητος οὔσης, ἀνάλογον
 μὲν ἐβόσμησεν ἀλλήλαις τὰς ὁμοιότητας, οὐκ ἀνάλογον δὲ

minores: manibus namque praecipua actio in digitis con-
 sistit, ut qui apprehensoria sint organa; pedibus autem,
 utpote non ad apprehensionem omnino, sed ad firmatio-
 nem quoque tutam constructis et totum per se vecturis
 animal, ut multo quidem majores manibus, parvos vero
 haberent digitos, magis ex usu fuit: ad eundem modum
 et tendones ipsorum multo minores manuum tendonibus
 esse praestiterat, quanto minora instrumenta et ad mi-
 nores atque imbecilliores actiones praeparata moturi
 erant. Non ergo fuit aequum quatuor genera tendonum
 moventium digitos a musculis tibiae produci, quemadmo-
 dum in manu a cubiti musculis, sed duo sola, nempe
 alterum, quod extensionem eorum efficeret, alterum,
 quod flexionem primi et tertii eorum qui sunt in qua-
 tuor digitis articulorum. Maximeque in his quidem est
 admiranda ars naturae: in quibus enim similitudo et
 dissimilitudo fuit, ad proportionem quidem adornavit
 invicem similitudines, dissimilitudines vero non item.

Ed. Chart. IV. [355. 356.]

Ed. Bas. I. (400.)

τὰς ἑτερότητας. ὅτι μὲν γὰρ εἰς τέτταρας ἄγεσθαι κινήσεις ἕκαστον τῶν δακτύλων καθ' ἕκαστον τῶν ἄρθρων χεῖρ, καὶ ὡς πλεονεκτεῖν αἰεὶ τὰς ἔσω, καὶ διὰ τοῦτο γε καὶ διττὰς ἔχειν τὰς ἀρχάς, [356] ὁμοιότης ἂν εἴη κατὰ τοῦτο ποσὶ τε καὶ χερσίν· ὅτι δὲ μικροτέρων ἀπάντων δέονται τῶν τένοντων οἱ ἐν τοῖς ποσὶ δάκτυλοι, καὶ ὅτι τὰ μόρια μείζω τε καὶ πλείω τοῦ ποδός, ἰσομοιότης κατὰ τοῦτο ἂν τοῖς μέλεσιν ἔστι. πῶς οὖν αὐτὰ δικαίως ἢ φύσις ἐκόσμησε, λεκτέον ἂν εἴη. τὰς μὲν κινήσεις ἕκαστον τῶν ἄρθρων ἐργασαμένη τέτταρας, καὶ τὰς ἀρχὰς αὐτῶν πέντε ποιήσασα, καθάπερ ἐπὶ τῆς χειρός, οὐ μὴν ἕκ γε τῶν ἀναλόγων ἀπάσας ὁρμωμένας χωρίων. ἐν μὲν γὰρ ταῖς χερσίν, ὡς ἐπεδείκνυμεν, ἀπὸ τῶν ἐν αὐταῖς μυῶν τῶν μικρῶν οἱ τῆς λοξῆς ἔσω κινήσεως ἐξηγούμενοι τένοντες ἀπέφυσαν μόνοι, τῶν ἄλλων ἀπάντων ἀπὸ τοῦ πήχεως καταφερομένων. ἐν δ' αὖ τοῖς ποσίν οὐχ οὕτως, ἀλλ' αἱ τρεῖς μὲν ἐξ αὐτῶν τῶν ποδῶν ἄρχονται, δύο δ' ἐκ τῆς κνήμης καταφέρονται. ἐπὶ μὲν γὰρ τῆς ἄκρας χειρός οὐκ ἦν ἕτερα χώρα σχολάζουσα· τοῦ

Siquidem, quod ad quatuor motus singulos digitos agi in unoquoque articulo, et quod excellere semper motus internos, ob idque etiam bina certe habere principia oporteat, similitudo fuerit in hoc manibus et pedibus; quod vero minoribus omnibus opus habeant tendonibus pedum digiti, tum quod partes et plures et majores sint pedis, dissimilitudo quaedam in hoc membris ipsis fuerit. Quomodo igitur ea iuste natura disposuerit, dicendum jam fuerit. Motus quidem cuique articulo molita est quatuor, et principia ipsorum quinque, ut in manu, non tamen omnia ex locis proportionibus respondentibus prodeuntia. Siquidem in manu, ut ostendimus, a musculis in ipsa parvis, qui obliquo motui interno praesunt, tendones enati sunt soli, quum alii omnes a cubito deferantur: in ipsis vero pedibus non item, sed tria quidem ab ipsis principia motus oriuntur, duo vero ex tibia deferuntur. In summam namque manu non alius erat locus vacuus; in

Ed. Chart. IV. [356.]

[356.] Ed. Bas. I. (400.)

δέ γε ποδός, ὡς ἂν ἐπιμήκους ὑπάρχοντος, ἐν μὲν τῷ κατὰ τὸ πεδίον χωρίῳ τοὺς τῆς λοξῆς ἔσω κινήσεως ἐξηγουμένους μῦς κατέθετο, κατὰ δὲ τὸ λοιπὸν αὐτοῦ πᾶν τὸ μέχρι τῆς πτέρυγης τοὺς τὸ δεύτερον ἄρθρον ἐκάστου τῶν τεττάρων δακτύλων κάμπτοντας· οὕτω καὶ τῶν ἄνω μερῶν τοῦ ποδός ἄλλους ἐπέθηκε μῦς, τῆς λοξῆς τῆς ἐκτὸς ἠγησομένους κινήσεως. ἐπὶ δὲ τῆς χειρός, ὅτι καὶ μείζους ἐγροῆν εἶναι τοὺς ἀνάλογον αὐτῶν μῦς, καὶ αὐτὸ τὸ μέλος τοῦ μέλους μικρότερον ἦν, ἀδύνατον ἐγένετο ταῦτα τὰ δύο γένη περιδεῖναι τῶν μυῶν, ἀλλὰ τὸ πρῶτον εἰρημένον ἐστὶ μόνον. διὰ τοῦτ' οὖν ἐπὶ μὲν ἄκρα τῆ χειρὶ γέγονασιν οἱ σύμπαντες μῦες, ὡς ἂν τοῖς πέντε τοῖς ἔσω περιάγουσι δυοῖν προστεθέντων, τοῦ τε κατὰ τὸν μικρὸν δάκτυλον ἔξωθεν καὶ τοῦ προσάγοντος τῷ λιγανῷ τὸν μέγαν. ἐπὶ δ' οὖν τοῦ ποδός οὐχ οὕτοι μόνον, ἀλλ' οἱ τε περιάγοντες αὐτοὺς ἐκτὸς οἱ τε τὸ δεύτερον ἄρθρον ἐκάστου τῶν δακτύλων τῶν τεττάρων κάμπτοντες. ὁ γὰρ δὴ μέγας ἐν αὐτοῖς μόνος ἀπόντων μειζόνων τερόντων ἀποβλάστημα καταφυόμενον εἰς τε τὸ

pede vero, ut qui oblongus est, ad ipsam quidem imam plantam musculos obliquo motui interno praefuturos constituit, in reliqua vero ipsius parte tota usque ad calcaneum eos locavit, qui secundum articulum cujusque quatuor digitorum flectunt, pariter et ex superioribus pedis partibus alios posuit musculos, motui obliquo externo duces futuros. In manu vero (quoniam et majores oportebat esse respondentes his musculos, et ipsum membrum membro erat minus) impossibile fuit haec duo musculorum genera circumponere, sed solum prius jam dictum. Propterea sane septem summae manui fuerunt quidem universi muscoli, quippe his quinque intro circumagentibus appositi sunt duo, is qui est juxta parvum digitum extrinsecus, et is qui indici magnum adducit; in pede vero non hi solum, sed etiam qui circumagunt ipsos feras, et qui articulum secundum cujusque quatuor digitorum flectunt; magnus enim inter ipsos solus omnium a majoribus tendonibus germinationem insertam secundo

Ed. Chart. IV. [556.]

Ed. Bas. I. (400.)

δεύτερον ἄρθρον ἐπ' αὐτοῦ καὶ τὸ τρίτον ἔχει παραπλησιῶς τῷ κατὰ τὰς χεῖρας. ταῦτ' οὖν ὁμοίως δ' ἅμα καὶ διαφερόντως ἔχουσιν οἱ ἐν τοῖς ποσὶ τένοντες τοῖς ἐν ταῖς χερσίν· ὁμοίως μὲν, ὅτι πέντε αὐτῶν εἰσι γένη καὶ τέτταρας ἐκάστῳ δακτύλῳ κινήσεις ἐκπορίζοντα, διαφερόντως δὲ κατὰ τὰς ἀρχάς. ἐν μὲν γὰρ ταῖς χερσὶ μόνη τῶν λοξῶν κινήσεων ἢ ἕσω τὴν ἀρχὴν ἐκ τῶν κατ' αὐτὰς ἔχει μυῶν, αἱ δ' ἄλλαι τέτταρες ἀπὸ τῶν ἀνωτέρω τε καὶ κατὰ τὸν πῆχυν· ἐπὶ δ' αὖ τῶν ποδῶν ἀνωθεν μὲν ἐκ τῆς κνήμης αἱ δύο καθήκουσι, κάτωθεν δ' ἐξ αὐτῶν τῶν ποδῶν αἱ τρεῖς ἀρμηνται. καὶ ἡ αἰτία λέλεσται· ὅτι τε γὰρ μικρῶν αὐταῖς ἔδει τερόντων, καὶ διὰ τοῦτο καὶ τῶν μυῶν, καὶ ὅτι κατ' αὐτοὺς τοὺς πόδας ἦν χώρα σχολάζουσα, διὰ τοῦτ' ἐντεῦθα ἐτάχθησαν. ἀλλὰ μὲν δὴ καὶ ταύτη γε ἀνομοίως ἔχει τῶν τερόντων ἢ διανομὴ κατὰ τε τοὺς πόδας καὶ τὰς χεῖρας, ὅτι τοῖς μὲν ἐν ταῖς χερσὶν τὸ πρῶτον τε καὶ τρίτον ἄρθρον ἐκάστου τῶν δακτύλων κάμπτουσιν οὐδεὶς ἕτερος ἀφ' ἑτέρου μυὸς ἀρχόμενος ἐπιμίγνυται τένων, οἱ δ' ἐν τοῖς

fuo et tertio articulo habet, ut is, qui est in manibus. Proinde igitur similiter et dissimiliter se habent pedum et manuum tendones; similiter quidem, quod quinque sunt ipsorum genera, quatuor unicuique digito motus suppeditantia, dissimiliter autem in ipsa origine. In manibus namque solus motus obliquus intro spectans principium habet a musculis in ipsa manu sitis, alii vero quatuor a superioribus et ipsius cubiti musculis; in pedibus rursus superne quidem ex tibia duo motus descendunt, inferiore vero parte ex pedibus tres prodeunt; cujus causa dicta est: nam quod ipsi parvis indigebant tendonibus, et propterea etiam musculis, et quia in ipsis pedibus erat locus vacuus, propterea illic locati fuerunt. Sed tamen et hac quidem ratione dissimilis est tendonum distributio in pedibus et manibus, quod flectentibus quidem primum et tertium articulum uniuscujusque digiti in manibus nullus diversus a musculo diverso enatus tendo commiscetur; qui vero sunt in pedibus respondententes ipsis,

Ed. Chart. IV. [356. 357.]

Ed. Bas. I. (400.)

ποσίν, οἱ ἀνάλογον αὐτοῖς, οὐκ ἐξ ἑνὸς ἄρχονται μὴδὲ, ἀλλ' ὁμοιότατοι τοῖς εἰς ὅλας τὰς χεῖρας ἀπὸ τοῦ κατὰ τὸν τραχήλον νωτιαίου νεύρου ἐκφυομένοις ἐπιπλέκονται τε καὶ ἀναμίγνυνται πρὸς ἀλλήλους. οὕτω δὲ πως ἔχει καὶ ἡ εἰς τὰ σκέλη τῶν νεύρων ἐκφυσις ἀπὸ τοῦ κατὰ τὴν ὀσφύν νωτιαίου. καὶ γίγνεται τοῦτο ὑπὸ τῆς φύσεως, ἵν' ἐκάστου τῶν οὕτως κινουμένων ὀργάνων οἷον διπλῆ τις ἀρχὴ κινήσεως ὑπάρχη πρὸς τὸ, καὶ ἡ ἑτέρα ποτὲ πάθῃ, τὴν γοῦν λοιπὴν αὐτοῖς ὑπηρετεῖν. [357] καὶ διὰ τοῦτο, ἐνθα ἦτοι μήκος ἰκανὸν ἀποστάσεως, ἢ τὸ χωρίον ἢ σφαλερὸν, ἐνταῦθα τὴν τοιαύτην ἐπιτεργᾶται μίξις. ἐπὶ μὲν οὖν τῶν χειρῶν τε καὶ σκελῶν ἀξιόλογον τὸ ἐν μέσῳ διάστημα τῆς ἀρχῆς τῶν νεύρων καὶ τῆς τελευτῆς· ἐπὶ δὲ τῶν κάτω τοῦ ποδὸς επικίνδυνον τὸ χωρίον· αἰεὶ γὰρ ἐπὶ τούτου ποδὸς βέβηκε τὸ ζῶον, ὥστε καὶ τέμνεσθαι, καὶ θλάσθαι, καὶ παντοίως ποιεῖν ἐτοιμότερον τοῖς ταύτη τένουσι τῶν ἀνάλογον αὐτοῖς ἐχόντων ἐν χερσὶ· καὶ διὰ τοῦτο ἡ προειρημένη τῶν ἐνταῦθα τερόντων ἐπιμιξία γέγονεν. οἱ μέντοι πάνυ

non ab uno oriuntur musculo, sed modo simillimo nervis a spinali medulla colli in totas manus productis implicantur commiscenturque inter se. Sic autem quodammodo habet et in crura productio nervorum a spinali medulla lumborum: idque a natura ita est comparatum, ut cujusque ita movendorum instrumentorum velut duplex quoddam principium motus sit, ut, si alterum aliquando pati contigerit, reliquum saltem ipsis subserviat. Ob id ipsum etiam, ubi vel magnitudo intervalli magna fuerit, vel locus periculofus, ibi mixtionem hujusmodi machinatur natura. In manibus sane et cruribus interstitium est insigne inter principium nervorum et finem; in inferioribus vero partibus pedis periculofus est situs: semper enim hac parte pedis *firmatur* et graditur animal; cujus occasione et incidi, et frangi, ac varie affici citius tendonibus illic locatis contingat, quam tendonibus manuum ad portionem ipsorum respondentibus, nisi praedicta illius loci tendonum mixtura facta fuisset. Musculi

Ed. Chart. IV. [357.]

Ed. Baf. I. (400. 401.)

σμικροὶ μύες, οἱ παροφθέντες τοῖς ἀνατομικοῖς, ὥσπερ κά-
μοι μέγρι πολλοῦ, τὸ πρῶτον ἄρθρον ἐκάστου δακτύλου
κάμπουσιν ὡσαύτως ἐν χερσὶ τε καὶ ποσὶ. τούτου οὖν
ἐνεκα θαυμάζειν χοῆ τὴν φύσιν· καὶ τούτων δ' οὐχ ἦττον,
ὅτι μηδένα μὴν λοξὸν ἐκ τῆς κνήμης ἐνέφυσεν εἰς τὴν πε-
ρόνην ἀνάλογον τοῖς ἐν χερσὶ τὸν πῆχυν τῆ κερκίδι συνά-
πτουσιν. ἐπὶ μὲν γὰρ τῆς χειρὸς ὅτι μὴ μόνον ἐκτείνειν
τε καὶ κάμπειν ὅλον τὸ κῶλον, ἀλλὰ καὶ περιάγειν ἐφ'
ἐκιάτερα βέλτιον ἦν, ἀποδείκνυται πρόσθεν. ἐπὶ δὲ τοῦ σκέ-
λους, σκοπὸν ἐχοῖσης τῆς κατασκευῆς οὐ τὸ πολυειδὲς τῆς
ἀντιλήψεως, ἀλλὰ τὸ τῆς βάσεως ἐδραῖον, οὐ μόνον οὐδὲν
ἐμείλλεν ἐκ τῶν τοιούτων κινήσεων ἐσσεῖσθαι πλέον, ἀλλὰ καὶ
προσαπόλλυσθαι τι τῆς ἀσφαλείας. ἐλατ(401)τόνων τε γὰρ
ἄρθρων καὶ ἀπλουστέρον τῶν κινήσεων ἔδει τῶ μηδαμῶς
μέλλοντι ἐπιτραπήσασθαι κατὰ μηδεμίαν ἐνέργειαν σφοδράν.
οὐκ οὖν οὔτε κατὰ γόνυ διττὴν διάρθρωσιν ἐποίησατο πρὸς μη-
ρόν ἐκατέρου τῶν ὀστέων, ἰδίαν μὲν κνήμης, ἰδίαν δὲ περόνης,

autem valde parvi ab anatomicis non observati, quem-
admodum nec mihi longo tempore, primum articulum
cujusque digiti flectunt pariter in manibus et pedibus.
Hujus certe gratia admirari oportet naturam, tum horum
nihilominus, quod nullum musculus obliquum ex tibia
inferuit in fibulam proportionem respondentem iis, qui in
manu cubitum radio conjungunt; in manu namque, quod
non solum extendere et flectere totum membrum, sed
etiam circumagere ad utramque partem praestiterit, antea
demonstratum est. In crure vero, quum constructionis
scopus esset naturae (*praecipuus*) non varietas apprehen-
sionis, sed basis firmitudo, non modo emolumentum nul-
lum ex motibus ejusmodi erat habiturum, sed etiam de
securitate amplius quiddam amissurum: paucioribus enim
articulis et simplicioribus motibus indigebat id, quod
nusquam pervertendum erat in ulla actione vehementi.
Igitur neque in genu duplicem fecit dearticulationem
utriusque ossis ad femur, partim quidem tibiae, partim

Ed. Chart. IV. [357.]

Ed. Bas. I. (401.)

ὡς ἐν χειρὶ πρὸς βραχίονα πήχεως μὲν ἑτέραν, κερκίδος
 δ' ἑτέραν, οὔτε διέστησεν ἀπ' ἀλλήλων ἄμφω τὰ πέματα
 κνήμης καὶ περόνης, ἀλλ' ἑκατέρωθεν συνέφυσε. περὶ τὸν
 γὰρ ἦν, ὧν οὐκ ἔχοιζε τὸ κῶλον κινήσεων, ἢ διαρθρώσεις
 ταύταις, ἢ μὲν παρασκευάζειν, ὡσπερ γε καὶ ῥάθυμον, ὧν
 εἰδεῖτο παραλείπειν ἠγνισμοῦν. ἀλλ' οὔτε παραλείπεται τι
 τῇ φύσει κατ' οὐδέτερον τῶν κῶλων, οὔτε εἰς πλῆθος ἀρ-
 γὸν καὶ μίαιον ἐκτίθεται, σύμπαντα δὲ τὰ ἄλλα καὶ ὁ
 τῶν μυῶν ἀριθμὸς εἰς ἄκραν ἦκει τοῦ ζώου πρόνοιαν. περὶ
 μὲν οὖν τῶν κατὰ τὸν πῆχυν εἴρηται πρόσθεν, ὡς οὐτ'
 ἐλάττους, οὔτε πλείους, ὡς τε οὐδὲ μικροτέρους ἢ μείζους,
 ἢ ἄλλην τινὰ θέσιν ἔχοντας ἔχοιεν αὐτοὺς γενέσθαι. κατὰ
 δὲ τὴν κνήμην τρισκῆαιδεκα τενόντων εἰσὶ κεφαλαί, ὅπισθεν
 μὲν ἕξ, ἔμπροσθεν δὲ ἑπτὰ, καὶ κινουσι τὸν πόδα τὴν
 προσηκούσας ἀπάσας κινήσεις. προσήκουσι δὲ ὅλη μὲν
 αὐτῷ χωρὶς τῶν δακτύλων τέτταρες, ὡσπερ καὶ τῷ καρπῷ,
 καὶ χορὴ τῶν ἐπ' ἐκείνου λελεγμένων ἀναμνησθέντας, ὑπερ

autem fibulae propriam, quemadmodum in manu ad bra-
 chium cubiti unam, radii alteram; neque enim separa-
 vit a fese utrumque finem tibiae et fibulae, sed utrinque
 simul univit; quandoquidem superfluum erat, quibus non
 egebat membrum motibus, illis vel dearticulationes, vel
 musculos praeparare, sicut certe ignavum fuisset eorum
 aliquem ommittere, quibus egebat. Sed neque praetermil-
 sum quicquam a natura est in utroque membro, neque
 usque ad multitudinem otiosam et vanam processum est,
 sed et alia universa et musculorum numerus summam
 ostendunt naturae providentiam in animantibus. De mu-
 sculis quidem ipsius cubiti prius dictum est, quod nec
 plures, nec pauciores, quodque non minores aut mayo-
 res fuisse, aut aliam quamquam posituram eos habuisse
 oportuit. In tibia autem tredecim capita sunt tendonum,
 retrorsum quidem sex, antrosum autem septem, movent-
 que pedem secundum omnes convenientes ei motus;
 conveniunt autem toti quidem ipsi absque digitis motus
 quatuor, ut et carpo; oportetque eorum, quae in illo dicta

Ed. Chart. IV. [357. 358.]

Ed. Bas. I. (401.)

τοῦ μὴ μακρὸν γενέσθαι τὸν λόγον, ἀκοῦσαι τῆς ἀναλογίας αὐτῶν. ὡς γὰρ ἐπ' ἐκείνου δύο μὲν ἀπονευρώσεις μυῶν ἔσωθεν ἐνεφύοντο, δύο δ' ἔξωθεν, τὰς τέτταρας κινῶσαι τὸν καρπὸν κινήσεις, οὕτω κἀνταῦθα τοῦ μὲν ἐπιτεταμένου τῇ κνήμῃ μὴ ἐμπροσθεν ἀποφυόμενός τις τένων εὐρωστος ἱκανῶς δίχα σχισθεὶς ἐμφύεται τοῖς πρὸ τοῦ μεγάλου δακτύλου μέρεσι τοῦ ποδός, τοῦ δὲ περιτεταμένου τῇ περόνῃ τοῖς πρὸ τοῦ μικροῦ. καὶ εἰ μὲν ἀμφοτέρως ταθεῖεν, ἀναρτώσιν τε καὶ σιμοῦσιν ἅπαντα τὸν πόδα, καθάπερ οἱ ἐπὶ τῆς χειρὸς ἀνάλογον αὐτοῖς ἔχοντες ἐκτείνειν τὸν καρπὸν ἔλεγοντο. θατέρου δὲ ἐνεργήσαντος, αἱ ἐπὶ τὰ πλάγια κινήσεις ὡσαύτως ταῖς ἐν καρπῷ γίνονται. [358] καὶ μὲν τοῖς αἰσθητοῦ ὀπίσθεν ἀνάλογον τοῖς ἐν χερσὶν ἀντέταξεν ἢ φύσει ἀποβλαστήματα δύο μυῶν, τὰς ἐναντίας τὰς εἰρημέναις ἐργασόμενα κινήσεις τοῦ ποδός. ὣν τὸ μὲν ἑλαττον, ἀπὸ τοῦ διὰ βάρους φερομένου μὴ ἀρχόμενον, εἰς τὴν πρὸ τοῦ μεγάλου δακτύλου χώραν ἐμφύεται κάτωθεν.

sunt, memores (ne prolixior sit oratio) jam ipsorum convenientiam inter se accipere. Ut enim in illo duae quidem aponeuroses internorum, duae vero externorum musculorum inferebantur, carpum motibus quatuor moventes, sic et hic quidem a musculo tibiae supertenso antroorsum enascens quidam tendo robustus admodum in duas partes divisus innascitur ipsis circa magnum digitum pedis partibus: ab eo vero musculo, qui fibulae circumtenditur, prodiens tendo iis inditur partibus, quae ante parvum digitum sunt. Hi quidem utrinque si tensi fuerint, attollunt resimumque reddunt pedem universum, quemadmodum, qui in manu ipsis respondent, extendere carpum dicebantur; altero vero actionem obeunte, motus ad obliqua fiunt, quo modo ii, qui fiunt in carpo. Quin etiam ex posterioribus partibus proportione eorum, qui sunt in manu, opposuit natura duas musculorum germinationes, quae contrarios dictis motus pedis efficiunt; quarum minor a musculo orta, qui per profundum fertur, in eum locum, qui est ante magnum digitum, inferne

Ed. Chart. IV. [358.]

Ed. Bas. I. (401.)

τὸ δ' ἕτερον τὸ μείζον ὁ ἐπιφανής οὗτός ἐστι τένων, ὁ εἰς τὴν πτέρναν ὀπισθεν ἀναφύμενος, ἰκανῶς εὐρωστός τε καὶ μέγιστος, ὃς εἰ καὶ μόνος ποτὲ πάθη, χωλεύειν ἀνάγκη τῷ ποδί. τὸ γὰρ ὑποτεταγμένον ὅλω τῷ σκέλει καὶ εὐθείαν ὄστρον, ὃ δὴ καλεῖται πτέρνα, μέγιστον καὶ ἰσχυρότατον ὑπάρχον ἀπάντων τῶν ἐν τοῖς ποσίν ὄστρον, ὃ τένων οὗτος ἐφ' ἑαυτὸν ἔλκων, ἐδράζει σύμπαν οὕτω τὸ κῶλον, ὥστε καὶ εἰ κατὰ θάτερον τῶν ποδῶν ἴστασθαι ποτε ἐθελήσεις ὑψώσας τὸν ἕτερον, οὐκ ἂν περιτραπέιης, οἷδὲ καταπέσεις, οὐδ' εἰ τῶν ἄλλων τις πεπόνθοι τενόντων· οὕτω μεγάλην τε καὶ ἀντιόμοπον ἅπασιν τοῖς ἄλλοις ἔχει τὴν δύναμιν. πῶς δ' οὐκ ἔμελλεν, εἰς τὸ πρῶτον καὶ κυριώτατον ὄργανον τῆς βραδύσεως ἐμφυόμενος, τὴν πτέρναν, καὶ συνάπτων αὐτὴν τῇ κνήμῃ μόνος; ἄγχι μὲν δὴ τῆς θέσεώς τε καὶ τῆς ἐνεργείας, ἧς πεπίστευται, τῷ πρὸ τοῦ μικροῦ δακτύλου τῆς χειρὸς ἔσωθεν ἐμφυομένῳ τένοντι κατὰ πᾶν ἀνάλογον ἔχει· τὸ δὲ πρὸς ἐξαιρέτον εἰς ἀξίωμα χρείας αὐτῷ παρὰ τοῦ τῆς

-που πινθη παρ (αἰσίο ἢ τοῖς ποσίν) ζετοῦμεν, fund
 inferitur; altera vero major est conspicuus ille tendo, qui in calcaneum retrorsum inferitur superne, plane robustus ac maximus, qui etiam si solus aliquando patitur, pes necessario claudicet. Quod enim parte posteriori totius cruris secundum rectitudinem constitutum est os, calcaneum nuncupatum, maximum ac fortissimum omnium pedis ossium, tendo hic ad seipsum trahens ita demum membrum firmat universum, ut, si altero pede stare aliquando velis, altero levato, non evertaris neque decidas, ne si aliorum quidem tendonum quis vitiatu fuerit; adeo magnam et equipollentem aliis omnibus habet virtutem. Cur autem non debebat talis esse, quum in primum et principalissimum ambulationis instrumentum, calcaneum, inferatur et id solus tibiae jungat? Quod sane ad posituram et actionem, quae sibi commissa est, attinet, tendoni ante parvum digitum intra manum inserto omnino proportionem hic tendo respondet; eximiam vero usus praecellentiam a calcanei osse sibi conciliavit.

Ed. Chart. IV. [358.]

Ed. Bas. I. (401.)

πτέρονης ὁσταῦ προσεκτίσατο, οὐδὲν οὐτ' ἀνάλογον ἐν τῇ
χειρὶ μόριον ἔχοντος, ὡς καὶ πρόσθεν εἶρηται, καὶ μόνου
πᾶν ὀχοῦντος τὸ σῶμα. ταῦτ' οὖν ἡ φύσις γιγνώσκουσα
τρίτην αὐτοῦ τὴν ἀρχὴν τῆς κινήσεως ἐποίησατο. διὸ καὶ
θαυμάζειν οἴμαι σε μάλιστα τὴν τέχνην αὐτῆς, εἰ προσέχοις
τὸν νοῦν τοῖς ἐν ταῖς ἀνατομαῖς φαινομένοις, καὶ θεάσῃ
τὸν μὲν ἐκτείνοντα τοὺς δακτύλους μὴν ἓνα πολλοῖς ὑπηρε-
τοῦντα μορίοις, ὡσαύτως δὲ καὶ τῶν ἄλλων ἕκαστον τῶν
κατὰ τὸν πόδα καὶ τὴν κνήμην ὅλως εἰς πλείους τελευ-
τῶντα τένοντας, ἢ, εἰ μικρὸς ἦ, πάντως γε εἰς ἓνα, καθά-
περ γε καὶ οἱ ἐν τοῖς ποσὶ, μόνον δὲ τὸν εἰς τὴν πτέρωθεν
καθήκοντα τριῶν εἰς αὐτὸν ἐλθόντων μεγάλων μυῶν ἐκ-
φύομενον, ἢ, εἰ καὶ ποτε ἕξ αὐτῶν εἶς τις ἢ καὶ δύο πά-
θοιεν, οἱ λοιποὶ γοῦν ἢ ὁ λοιπὸς ὑπηρετοῖ. καὶ πολλαχό-
θεν μὲν οὖν καὶ ἀλλοθεν τοῦ σώματος ἡ φύσις ἀπεδείξατο
τὴν τοιαύτην πρόνοιαν, ἐνθα κινήσις ἐστὶν εἰς μέγα διαφέ-
ρουσα τῷ ζῳῷ, πολλὰς αὐτῇ ἐνεργασαμένη τὰς ἀρχὰς
ἑἰς ἃ οὖν κἀνταῦθα κατὰ τὸν ἐκ τῶν δύο μυῶν τῶν μεγά-

quod os nullam proportionem respondentem sibi in manu
partem habet, ut prius dictum est, ab eoque solo corpus
totum vehitur. Horum sane non ignara natura tertium
principium motus ipsius addidit: quocirca et admirari te
puto artificium ipsius, si animum attenderis his, quae in
anatomis apparent, et videris, extendentem digitos muscu-
lum unum multis subservire partibus pariter, et unum-
quemque aliorum musculorum pedis et totius omnino
tibiae in plures desinare tendones, vel, si parvus fuerit
omnino, in unum, quemadmodum et qui sunt in pedibus,
solum autem eum, qui ad calcaneum pervenit, ex tribus
in ipsum venientibus magnis musculis ortum, ut, si ali-
quando ipsorum unus vel duo laesi fuerint, reliqui sal-
tem vel reliquis subserviat. In multis sane aliis parti-
bus corporis natura ostendit huiusmodi providentiam;
ubi motus multum conducit animanti, multa ei principia
fabricata. Caeterum hic quoque in tendone eo, qui or-

Ed. Chart. IV. [558.]

Ed. Bas. I. (401.)

λων, τῶν ὀπισθεν τῆς κνήμης τεταγμένων, ἐκφυόμενον τέ-
νοντα εἰς τὴν πτέρναν καθήκοντα διάδηλός ἐστι τὸ τῆς
χρείας ἀξίωμα προῖδομένη τε καὶ ὡς ἐνι μάλιστα τῆς δυσ-
παιθείας αὐτῆς προνοησαμένη. νομίζουσι μὲν οὖν οἱ πρὸ
ἐμοῦ πάντες ἀνατομικοὶ, τοὺς τὴν γαστροκνημίαν ἐργαζομέ-
νους τρεῖς μῦς εἰς τὴν πτέρναν ἐμβάλλειν· ἔχει δ' οὐχ
οὕτω τάληθές. ἐνός γάρ αὐτῶν οὐ μικρὰ μοῖρα τοῦ τέ-
νοντος ὑπερβαίνουσα τὴν πτέρναν ὑποφύεται παντὶ τῷ
κάτω τοῦ ποδός, ὃν ἄμεινον ἴσως οὐ μέρος τίθεσθαι τοῦ
τρίτου μύος, ἀλλ' αὐτὸν καθ' αὐτὸν ἰδίᾳ τέταρτον μῦν.
ἀλλ', ὡς εἴρηται μοι καὶ πρόσθεν, ἀπάντων ὧν ἠγνόησαν
ἐν ταῖς ἀνατομικαῖς ἐγχειρήσεσι λέγομεν τὰς αἰτίας. οὐτε
γὰρ οὐδ' ὅτι τῶν ὄντως ἐκφυομένων τῇ πτέρνῃ μυῶν ὁ μὲν
ἐκ τοῦ τῆς περόνης ὀστέου πεφυκῶς ὑψηλοτέρως ἐμβάλλει,
σαρκοειδῆς διαμένων, οἱ δ' ἐκ τῶν μηροῦ κεφαλῶν, εἰς εὐ-
ρωστον τένοντα τελευτῶντες, ἐφεξῆς τῷ προειρημένῳ κατα-
πεφυκῶσιν εἰς ἄκραν τὴν πτέρναν, ἐγνωστο τοῖς ἐμπροσθεν.
ἀλλὰ περὶ μὲν τῆς τῶν μυῶν ἀκριβοῦς ἀνατομῆς οὐκ ἐν

tus ex duobus magnis musculis, qui in posterioribus tibiae
partibus sunt locati, in calcaneum pertingit, perspicuum
est, ipsam usus praestantiam praevidisse, et quam potuit
maxime ipsi dyspathiae prospexisse. Existimant certe
omnes anatomici nobis superiores, suram constituentes
tres musculos in calcaneum inferi; sed non ita habet res;
unius enim ipsorum tendonis non parva portio praeter-
gressa calcaneum inseritur toti infernae parti pedis,
quem fortassis praestiterit non partem ponere tertii mu-
sculi, sed ipsum per se privatim quartum musculum.
Caeterum (ut diximus antea) omnium, quae ignoraverunt,
causas in anatomicis administrationibus recensemus. Ne-
que enim cognitum est a prioribus ne id quidem, quod
re vera inferendorum calcaneo musculorum hic quidem,
ex osse fibulae productus, altius inseritur carnosus per-
manens, alii vero, ex femoris capitibus in robustum ten-
donem desinentes, deinceps sub praedictum inserti sunt
in summum calcaneum. Sed de musculorum exacta

Ed. Chart. IV. [558. 359.]

Ed. Bas. I. (461.)

ταῖς ἀνατομικαῖς ἐγγειρήσει μόνον, [359] ἀλλὰ καὶ καθ' ἑν ἰδίᾳ γράφεται βιβλίον· ἐξ ὧν τῷ βουλομένῳ ῥᾶστον, ὅθεν ἐκφύονται καὶ οὗ καταφύονται, μανθάνοντι γινώσκουσιν, ὡς τὸ ῥηθῆν ἐν τῷ πρὸ τούτου γράμματι παντὸς μᾶλλον ἀληθές ἐστιν, ὅτι λοξοὺς μὲν ἐπὶ τῶν κόλων ἢ φύσις ἔθηκε τοὺς τῶν λοξῶν κινήσεων ἐξηγησομένους, εὐθεῖς δ' ἐξέτεινε κατὰ τὸ μήκος, οἷς ἀκριβῆ κάμπων ἢ ἔκτασιν ἐπέ- τρεψε. καὶ τοίνυν ἤδη τῆς θέσεως ἀπάντων τῶν περὶ τὴν κνήμην μυῶν, καὶ τοῦ μεγέθους αὐτῶν ἐκάστον, καὶ τοῦ πλήθους οὐ χαλεπὸν ἐξευρεῖν τὴν αἰτίαν. εἴπερ γὰρ οἱ μὲν τρεῖς οὗτοι τὴν πτέρναν τε κινουσι καὶ τὸ ἄτριγον ἐρ- γάζονται τοῦ ποδός, ἐπ' αὐτοῖς δ' ἕτεροι τρεῖς τοὺς τε δακτύλους κάμπουσι καὶ τὴν ἀνάλογον ἐργάζονται τῷ ποδὶ κίνησιν, ἣν ἐν τῇ χειρὶ τὸν τένοντα τὸν πρὸ τοῦ μεγάλου δα- κτύλου καταφύομενον εἰδείξαμεν ἔχειν, εὐλόγως οἱ πάντες ὄπι- σθεν τῆς κνήμης ἐξ ὑπάρχουσι, κατ' εὐθὺν κείμενος ἕκαστος οὐ κινήσειν ἔμελλε μορίου. δύναται δὲ οἱ εἴ οὗτοι μύες οὐχ

anatomie non in anatomicis administrationibus solum, sed etiam seorsum uno libro scribetur; ex quibus cuique vo- lenti, posteaquam, unde enascantur et quo inferantur, didicerit, promptissimum erit intelligere, quod dictum praecedenti libro est, omnium verissimum esse, quod obliquos quidem in membris musculos natura posuit eos, qui obliquis motibus praeficiendi essent, rectos autem extendit secundum longitudinem eos, quibus exactam flexionem aut extensionem commisit. Iam vero positurae omnium tibiae musculorum, et magnitudinis eju- sque ipsorum, et multitudinis causam invenire non est difficile. Quum enim tres hi quidem calcaneum move- ant et depilem pedis partem constituent, post illos au- tem tres alii et digitos flectant et motum in pede edant convenientem ei, quem in manu tendo ante ma- gnum digitum insertus habere demonstratus est, jure optimo posterioris tibiae partis sex omnino fuerint, unus- quisque secundum rectitudinem partis, quam moturus erat, locatus. Possunt autem hi sex muscoli non sex,

Ed. Chart. IV. [559.]

Ed. Bas. I. (401. 402.)

ἕξ, ἀλλὰ πέντε νομίζεσθαι, καθάπερ ἔδοξε τοῖς πρὸ ἡμῶν ἀνατομικοῖς, τοὺς ὑστάτους δύο μῦς ἕνα θεμένους ἐκ τοῦ συμφυεῖς εἶναι κατὰ τὰ πλεῖστα. καὶ μὲν δὴ καὶ οἱ πρόσθιοι τῆς κνήμης ἔδοξαν αὐτοῖς τρεῖς εἶναι διὰ τὴν αὐτὴν αἰτίαν, καίτοι γε ἕξ ἢ ἑπτὰ κάλλιον ἂν ῥηθέντες. ὁ μὲν οὖν ἐκτείνων τοὺς τέταρτος δακτύλους εἰς αὐτοῖς εἶναι δοκεῖ, καθάπερ (402) καὶ ἔστιν εἷς. ἐκπερόσθεν δὲ αὐτοῦ πάλιν ἕτερος εἷς, εἰς τριτὰς τερόντων κεφαλὰς τελευτῶν. αἷς εἴ τις αὐταῖς τε καὶ ταῖς χρεῖαις αὐτῶν προσέχῃ τὸν νοῦν, ἕξ ἢ ἑπτὰ τοὺς πάντας θήσεται, καθάπερ ἐν ταῖς ἀνατομικαῖς ἐγγειρήσεσι δείκνυται. προῖτω δ' ὁ λόγος ἐν τῷ παρόντι, τρεῖς ὀνομαζόντων ἡμῶν αὐτούς. δύο μὲν οὖν εἰσιν αἱ προλελεγμένοι σιμοῦν τὸν πόδα, καθήκοντες ὁ μὲν εἰς τὴν ὑπὲρ τὸν μέγαν, ὁ δ' εἰς τὴν ὑπὲρ τὸν μικρὸν δάκτυλον χώραν αὐτοῦ, ὁ δὲ λοιπὸς καὶ τρίτος, ὁ μέσος ἀμφοῖν κείμενος, ὁ τοὺς δακτύλους ἐκτείνων. ἔστι δὲ δῖπυ καὶ μικρότερος οὗτος, ὡς ἂν καὶ μικρότερα κινῶν

sed quinque censerī, ut visum est prioribus anatomicis ultimos duos musculos unum statuentibus, quod parte plurima coalescant. Quin etiam et anteriores musculi tibiae visi fuerunt eis tres esse propter eandem causam, quum sex certe vel septem esse rectius dicantur: nam qui extendit quatuor digitos, unus eis esse videtur, ut et unus est; ex utraque vero parte ipsius rursus est unus, qui in triplicia tendonum capita definit; quibus tum ipsis tum ipsorum usibus si quis intendat animum, ipsos sex aut septem universos statuet, ut in anatomicis administrationibus ostenditur. Sed nihil cursum orationis nostrae moretur, etiamsi tres ipsos duntaxat in praesentia numeraverimus. Duo igitur sunt, quos prius diximus pedem sinum facere, pervenientes hic quidem ad eam pedis regionem, quae est supra magnū, ille autem ad eam, quae est supra parvum digitum; reliquus vero et idem tertius medius inter utrumque positus, qui digitos extendit: est autem nimirum minor hic, ut qui minora

Ed. Chart. IV. [359.]

Ed. Bas. I. (402.)

ὄργανα, καὶ διὰ μέσης τῆς κνήμης εὐθὺ τῶν δακτύλων ἐμ-
 χεται, τούτους γὰρ κινήσειν ἐμέλλεν. ἐκάστου δὲ τῶν μυῶν
 ἀριώστη ἢ θείσις ἢ κατ' εὐθὺ τῶν κνησομένων ἐστὶ μορίων.
 οὐκ οὖν ἐτι ζητήσεις οὐδὲ διὰ τί τῶ μὲν τῆς περόνης ὁστῶ
 παρατεταμένος ὁ τὴν ἔξω τοῦ ποδὸς ὅλου κίνησιν ἐργαζό-
 μενος μῦς καταφέρεται, τῶ δὲ τῆς κνήμης ἕτερος ὁ τὴν
 λοιπὴν τὴν ἔσω· κατ' εὐθὺ γὰρ ἐχθρὴν εἶναι καὶ τούτους
 ὧν δημιουργοῦσι κινήσεων· οὐδὲ διὰ τί μικρὸς μὲν ὁ ἔξω-
 θεν, πολὺ δὲ αὐτοῦ μείζων ὁ ἔσωθεν ὁ τῆ κνήμῃ παρα-
 φυόμενος· ἐμέτρησε γὰρ καὶ τούτων τὸ μέγεθος ἢ πάντη
 δικαία φύσις τῆ χρεία τῆς ἐνεργείας, ἢν ἐνάτερος ἐνεργή-
 σειν ἐμέλλε. διὰ τί δὲ τοῦ μὲν παρὰ τὴν περόνην μῦδος
 ἀποβλάστημά τι τοῖς ἔξωθεν ἐμφύεται μέρεσι τοῦ μικροῦ
 δακτύλου, τοῦ δὲ παρὰ τὴν κνήμην εἰς τὸν μέγαν ἕτερόν
 τι τούτου μείζον καὶ διπλοῦν; ἢ μὲν γὰρ πρόχειρος φαντα-
 σία τάχ' ἂν τινα συναρπάσειεν, ὡς ἴδιόν τι τοῦτ' εἶη
 τοῖς ποσὶ καὶ παντοίως ἐναντίον τοῖς κατὰ τὰς χεῖρας.

moveat organa, per mediamque tibiam recta ad digito-
 tendat, nempe quos erat moturus; cujusque vero mu-
 sculorum optima est ea positura, quae est secundum
 rectitudinem movendarum ab eo partium. Ne igitur
 amplius inquiras, cur fibulae ossi attenfus musculus, qui
 externum totius pedis motum edit, deferatur, ossi vero
 tibiae alius, qui reliquum internum motum efficit; hos
 enim oportebat etiam esse secundum rectitudinem motu-
 um, quos efficiunt. Neque inquiras, cur parvus quidem
 externus, multo autem major sit eo internus tibiae ad-
 haerens; dimensa est enim et horum magnitudinem un-
 dequaque iuxta natura usu actionis, quam uterque obitu-
 rus erat. Cur autem musculi quidem, qui est ad fibu-
 lam, germen quoddam externis inferitur partibus parvi
 digiti, ejus autem, qui ad tibiam est, aliud quoddam illo
 majus et duplex pollicis inferitur? Prima quidem imagi-
 natio fortassis eo aliquem rapuerit, ut id proprium quid-
 dam credat inesse pedibus, et omnino contrarium eis,

Ed. Chart. IV. [359. 360.]

Ed. Bas. I. (402.)

αἱ δ' ἐπιστήσεις καὶ προσέχοι τὸν νοῦν τῷ πράγματι, παντὸς μᾶλλον ἀνάλογον αὐτῶν δόξουσιν ἔχειν καὶ ταύτη οὐ πόδες ταῖς χερσίν. πλεονεκτεῖν γάρ ἐν ἐκείναις τῶν ἄλλων δακτύλων ὅ τε μικρὸς ἐλέγεται μᾶ κινήσει καὶ ὁ μέγας· καὶ τοῖνον κἄν τοῖς ποσὶ ταύτων τοῦθ' ὑπάρχειν αὐτοῖς ἐχρήν. καὶ μὴν εἰ μὴ πάνυ προστεθεῖεν αἱ εἰρημέναι νῦν, οὐκ ἂν ἔτι πλεονεκτοῦεν, [360] ἀλλ' εἰς τέτταρας ὁμοίας τοῖς ἄλλοις ἄγοντο κινήσεις, καὶ οὕτως οὐτ' ἂν ἐπὶ πλεῖστον ἀπάγοντο τῶν ἄλλων, ὃ μόνους αὐτοῖς ἐξαίρετον ὑπῆρχεν, οὐτ' ἂν ὁ μέγας τὰς ἄνωθεν ἐκέκτητο δύο τὰς λοξὰς ἀντὶ τῆς μιᾶς τῆς τοῖς ἄλλοις ἐκτεινούσης. ὥστε καὶ κατὰ τοῦτο τῶν ἐν τοῖς ποσὶ δακτύλων ἢ ἀναλογία πᾶσα σώζεται πρὸς τοὺς ἐν ταῖς χερσίν. ὅτι δὲ καὶ κατὰ τοὺς ὄνυχας ἀνάλογον ἔχουσιν, οὐδὲν δεῖ λόγου, καὶ ὅτι τοῦθ' ὡς ἀντιληπτικοῖς ὑπάρχει μοσίοις αὐτοῖς. ἄρ' οὖν ἐν τοῖτοις μόνους οἷς εἰσηκάμεν, ὅσα μὲν ἐχρήν ἀνάλογον εἶναι τῷ ποδὶ πρὸς τὴν χεῖρα, καὶ ὅσα διαφέροντα, δικαίως ἢ φύσις ἅπαντα διέταξεν, ἀλγώρησε δὲ τῆς περὶ τὸ δέγμα κατασκευῆς,

quae insunt manibus. Si vero subsisterit reique mentem adhibuerit, maxime analogiam ipsi videbuntur habere hic quoque pedes cum manibus; in iis enim alios digitos parvus uno motu, et magnus superare dicebatur: porro et pedibus ipsis idem hoc adesse oportebat; atqui nisi rursus addantur dicti nunc motus, nequaquam amplius excellent, sed in quatuor similes aliis agantur motus; itaque accidet, ut neque plurimum abducantur ab aliis, quod solis ipsis praecipuum erat, neque pollex superne duos motus habeat obliquos pro uno, qui alios extendit. Quare et in hoc pedum digitorum proportio omnis servatur ad digitos manuum. Quod autem et in unguibus proportione respondeant, et quod eis hoc ut apprehensoriis organis inest, verbis nihil opus est. Num igitur in his solum, quae diximus, quae quidem oportebat in pede proportione respondere manui, et quae diversa esse, iuste natura omnia constituit, cutem vero

Ed. Chart. IV. [360.]

Ed. Baf. I. (402.)

ἢ δυσαίσθητον, ἢ χαλαρόν, ἢ μαλακόν ὑποτίνασαι τῷ ποδί; καὶ μὴν εἰ καὶ τούτω γε προσέχοις τὸν νοῦν, ἐπ' αὐτῆς τῆς ἀνατομῆς οἶμαί σε, κἄν εἴ τις τῶν ἀτεχνίαν τῆς φύσεως εἴης κατεγνωκότων ἀγνοία τῶν ἔργων αὐτῆς, αἰδέσθῃσθεσθαι τε καὶ μεταγνώσεσθαι, καὶ πρὸς τὰ βελτίω μεταδῆσεσθαι; τό γε δόξαν Ἱπποκράτει πεισθέντα, διὰ παντός ὑμνοῦντι τὴν δικαιοσύνην αὐτῆς καὶ τὴν εἰς τὰ ζῶα πρόσοιαν. ἢ μάτην οἶει συμφῆναι τό τε τῆς χειρὸς ἐντὸς δέσμα τοῖς ὑποκειμένοις καὶ τὸ κάτω τοῦ ποδός, ἢ τὴν ἀρχὴν οὐδὲ γινώσκεις οὕτως ἀκριβῶς ἠνωμένον τοῖς ὑποκειμένοις αὐτῷ τένουσι, ὡς μὴδ' ἀποδαρῆναι δύνασθαι, καθάπερ τὸ λοιπὸν πᾶν δέσμα τὸ καθ' ὅλον τὸ ζῶον; ἢ τοῦτο μὲν γινώσκεις, ἀμεινον δὲ εἶναι νομίζεις χαλαρόν ὑποβεβλήσθαι τῷ ποδί τὸ δέσμα καὶ ῥαδίως περιτρέπεσθαι δυνάμενον; εἰ γὰρ δὴ τὸ τοιοῦτον βέλτιον εἶναι φήσεις, οἶμαί σε καὶ τῶν ὑποδημάτων αἰσθῆσεσθαι πρὸ τοῦ πάντοθεν ἐσφιγμένου τε καὶ ἀκριβῶς περιτεταμένου τὸ χαλαρόν τε καὶ πάντη περιρρόεον, ἢ εἰς ἅπαντα τὴν σοφίαν ἐκτείνων ὑπερφθῆγ-

negligenter construxit, vix sensilem ipsam vel laxam aut mollem pedi subiiciens? Atqui si hanc quoque accuratius consideraris in ipsa anatome, spero fore (etsi eorum aliquis fueris, qui naturam imperitiae damnarunt ignorantia operum ejus), ut te pudeat ac poeniteat, ad melioremque *aliquando* traducere opinionem, ab Hippocrate saltem persuasus nusquam non praedicante naturae justitiam et providentiam in animalibus. An frustra putas internae manus cutim et pedis inferni cohaerere subjectis partibus? an nescis omnino exacte unitam cutim hanc subjectis tendonibus, ut ne excoriari quidem possit, quomodo reliqua cutis omnis in toto animali? an hoc quidem intelligis, praestitisse vero existimas, laxam pedi cutim subjectam fuisse, et quae facile circumagi posset? Si enim id ex usu magis fuisse dixeris, arbitror, te calceamentis quoque undique pedi constrictis et exacte circumtensis praepositorum laxa et quoquo versus fluentia; ut ad omnia extendens tuam sapientiam praetor

Ed. Chart. IV. [360.]

Ed. Bas. I. (402.)

γεσθαι μηκέτ' ὀκνήσῃς μηδέ τὰ πᾶσιν ἀνθρώποις ἐναργῶς
 γινωσκόμενα. ἢ δηλαδή τὸ μὲν ἔξωθεν ὑπόδημα περισκευ-
 αζόμενον τῷ ποδὶ πανταχόθεν ἐσφίγγεται χοῆραι συγχωρή-
 σεις, εἰ μέλλει τὴν αὐτοῦ χοῆραν ἐκπληρώσειν καλῶς, αὐτὸ
 δὲ τὸ συμφυρῆς οὐ πολὺ μᾶλλον σφίγγεσθαι τε καὶ συνέγεσθαι
 βεβαίως, ἠνωμένον ἀκριβῶς ὡς ὑποτέταται; Κόροιβος ὄν-
 τως ἂν εἴη τις ὁ πρὸς τῷ μὴ θαυμάζειν τὰ τοιαῦτα τῆς
 φύσεως ἔργα καὶ μέγεθος τολμῶν. ὦρα δὲ καὶ σοί, τοῖς-
 δε τοῖς γράμμασιν ὀμιλοῦντι, σκοπήσειν, ποτέρου μεθ' ἕξεις
 χοροῦ, πότερον τοῦ περὶ Πλάτωνά τε καὶ Ἱπποκράτην καὶ
 τοὺς ἄλλους ἀνδρας, οἳ τὰ τῆς φύσεως ἔργα θαυμάζουσιν, ἢ
 τοῦ τῶν μεμφομένων, ὅτι μὴ διὰ τῶν ποδῶν ἐποίησεν ἐκ-
 ρεῖν τὰ περιτώματα. διετέθρουπτο γὰρ ὑπὸ τρυφῆς εἰς το-
 σοῦτον ὁ ταῦτα πρὸς με τολμήσας εἰπεῖν, ὥστε δεινὰν
 εἶναι νομίζειν ἀνίστασθαι τῆς κλίνης ἀποπατήσοντι· βέλ-
 τιον γὰρ ἂν οὕτω κατεσκευάσθαι τὸν ἄνθρωπον, εἰ μόνον
 τὸν πόδα προτείνων ἐξέκρινε δι' αὐτοῦ τὰ περιτώματα.

illa, quae vulgo omnibus hominibus sunt in confesso,
 pronunciare quicquam nihil verearis. An videlicet cal-
 ceamentum, quod extrinsecus quidem pedi adaptatur,
 undique constrictum esse oportere concedas, si suum
 ipsius usum prope praestitutum est, ipsam autem, quod
 connatum est, non multo magis concedes confringi et
 cohaerere fortiter oportere, unitum exacte iis, quibus
 subjacet? Infanus revera is fuerit, qui, praeterquam quod
 ejusmodi non admiratur naturae opera, etiam infimulare
 audeat. Tempestivum autem tibi jam fuerit, qui in hisce
 libris versaris, considerare, in utram familiam recipi ma-
 lis, Platonice ac Hippocraticam et aliorum virorum,
 qui naturae opera mirantur, an eorum, qui ea insectan-
 tur, quod non per pedes natura constituit effluere ex-
 crementa. Difflebat enim adeo deliciis ac fractus erat,
 qui haec mihi ausus est dicere, ut grave esse existima-
 ret e lecto surgere reddendorum alvi excrementorum
 gratia; satius enim fuisset ita constructum fuisse ipsum
 hominem, si solum pedem porrigens excrementa per ip-

Ed. Chart. IV. [360. 361.]

Ed. Bas. I. (402.)

τί δὴ τὸν τοιοῦτον οἶε πάσχειν, ἢ δοῦν κατὰ μόνας, ἢ πῶς ἐξυβρίζειν εἰς πάντας τοῦ σώματος τοὺς πόρους, ἢ πῶς λελωβῆσθαι τε καὶ διεφθάρθαι τὰ κάλλιστα τῆς ψυχῆς, ἀνάπηρον μὲν αὐτὴν καὶ τυφλὴν τὴν θεῖαν ἀπεργασάμενον δύναμιν, ἢ μόνη πέφυκεν ἄνθρωπος ἀλήθειαν θεάσασθαι, μεγάλην δὲ καὶ ἰσχυρὰν καὶ ἀπληστον ἠδονὴν παρὰ νόμον καὶ τυραννοῦσαν ὀδίκως τὴν χειρίστην καὶ θηρωδεσιάτην ἔχουσαν δύναμιν; ἀλλὰ γὰρ ἴσως εἰ ἐπὶ πλέον τοιούτων μνημονεύοιμι βοσκημάτων, οἱ σωφρονοῦντες ὁρθῶς ἂν μοι μέμφοιντο καὶ μιλῶν φαῖεν ἱερὸν λόγον, ὃν ἐγὼ τοῦ δημοσυργήσαντος ἡμῶς [361] ὕμνον ἀληθινὸν συντίθημι, καὶ νομίζω τοῦτ' εἶναι τὴν ὄντως εὐσέβειαν, οὐχὶ εἰ ταύρων ἑκατόμβας αὐτοῦ παμπόλλας καταθύσαιμι, καὶ τὰ ἄλλα μυρία μόρα θυμιάσαιμι καὶ κασίας, ἀλλ' εἰ γνοίην μὲν αὐτὸς πρῶτος, ἔπειτα δὲ καὶ τοῖς ἄλλοις ἐξηγησαίμην, οἷος μὲν ἔστι τὴν σοφίαν, οἷος δὲ τὴν δύναμιν, ὁποῖος δὲ τὴν χρηστότητα. τὸ μὲν γὰρ ἐθέλειν κοσμεῖν ἅπαντα τὸν ἐνδεχό-

sum excerneret. Quomodo tandem ejusmodi hominem existimes affectum esse, vel agere privatim, aut quomodo conviciari in omnes corporis meatus, aut quomodo depravatas ac vitiatas habere pulcherrimas animi dotes, quum divinam ipsam facultatem (qua sola potest homo veritatem contemplari) mutilam quidem et caecam effecerit, voluptatem vero, quae praeter leges et inique tyrannidem exercet, facultatemque pessimam ac immanissimam habet, magnam et potentem atque inexplebilem reddiderit? At vero si de hujusmodi pecudibus plura verba fecero, melioris mentis homines merito mihi forte succenseant, dicantque, me polluere sacrum sermonem, quem ego conditoris nostri verum hymnum compono: existimoque in hoc veram esse pietatem, non si taurorum hecatombas ei plurimas sacrificaverim, et casias aliaque sexcenta odorama ac unguenta suffumigaverim, sed si noverim ipse primus, deinde et aliis exposuerim, quae nam sit ipsius sapientia, quae virtus, quae bonitas. Quod enim culta conveniente exornare omnia, nihilque suis

Ed. Chart. IV. [361.]

Ed. Bas. I. (462.)

μενον κόσμον, και μηδενι φθονειν των αγαθων, της τελειω-
 ταιτης χρηστοτητος εγω δειγμα τιθειμαι, και ταυτη μεν ως
 αγαθος ημιν υμνεισθω· το δ', ως αν μάλιστα κοσμηθειη,
 παν εξευρειν ακρας σοφιας· το δε και δρασαι πανθ', οσα
 προσειλετο, δυναμεως απιτητου. μη τοινυν, οτι καλωσ ηλιος
 τε και σεληνη και των αστρων ο χορος απασ διατεταχται,
 θανμασης, μηδ' εκπληξη σε το μεγαθος αυτων, η το κελ-
 λος, η το της κινήσεως ακατάπαυστον, η των περιόδων αι
 τάξεις, ώστε τα τηδε παραβάλλοντα μικρά δοκειν ειναι και
 ακοσμητα· και γαρ σοφίαν και δύναμιν και πρόνοιαν
 ομοίαν ευρήσεις ενταυθα. σκοπει γαρ μοι την υλην, εξ ης
 εκαστον εγένετο, και μη μάτην ελπίσης, εκ καταμηρίου και
 σπέρματος αδάνατον δύνασθαι συστῆναι ζῶον, η απασθες,
 η αεικίνητον, η λαμπρόν ούτω και καλόν, ως ηλιον, αλλ',
 ως την Φειδίου κρινεις τέχνην, ούτω και την του τούτων απάν-
 των εξεταξε δημιουργου. σε μεν ουν ἴσως εκπλήττει του

beneficiis privatum esse voluerit, id perfectissimae boni-
 tatis specimen esse statuo, et hac quidem ratione ejus
 bonitas hymnis nobis est celebranda; hoc autem omne
 invenisse, quo pacto omnia potissimum adornarentur,
 summae sapientiae est; effecisse autem omnino, quae
 voluit, virtutis est invictae ac *insuperabilis*. Ne igitur
 mireris, solem, lunam et universam aliorum astrorum
 seriem summo artificio dispositam esse, neve te attonitum
 magnitudo eorum, vel pulchritudo, vel motus per-
 petuus, vel circuituum certa descriptio reddat adeo,
 ut, si inferiora haec comparaveris, parva tibi videantur
 esse et omni ornatu carere; etenim sapientiam et vir-
 tutem et providentiam hic quoque similem invenies.
 Considera enim mihi materiam, ex qua quodque factum
 est, et ne temere tibi persuadeas, ex sanguine menstruo
 et spermate immortale animal posse conflare, aut impa-
 tibile, aut semper mobile, aut splendidum et pulchrum
 aequae, ac sol est, sed, ut Phidiae artem expendis, ita
 et artem omnium conditoris perpende. Sed te quidem

Ed. Chart. IV. [361.]

Ed. Baf. I. (402. 403.)

κατὰ τὴν Ὀλυμπίαν Διὸς ὁ περίξ κόσμος, ἑλέφας σιλπνός καὶ χρυσὸς πολὺς, ἢ τὸ μέγεθος (403) τοῦ παντός ἀγάλματος· εἰ δ' ἐκ πηλοῦ τὸ τοιοῦτο θεάσαιο, καταφρονήσας ἂν ἴσως παρέλθοις. ἀλλ' οὐχ' ὅ γε τεχνίτης καὶ γνωρίζειν εἰδὼς ἐν ἔργοις τὴν τέχνην, ἀλλ' ἐπαινεῖ τὸν Φειδίαν ὡσαύτως, καὶ ξύλον εὐτελές, καὶ λίθον τὸν ἐπιτυχόντι καὶ κηρὸν ὁμοίως καὶ πηλὸν ἴδη κεκοσμημένον· ἐκπλήττει γὰρ ἰδιώτην μὲν τὴ τῆς ὕλης κάλλος, τεχνίτην δὲ τὴ τῆς τέχνης αὐτοῦ. ἄγε δὴ μοι καὶ σὺ περὶ φύσιν γίνου δεινός, ἵνα σε μηκέτι ἰδιώτην, ἀλλὰ φυσικὸν ὀνομάζωμεν. ἀπόστηθι τῆς ἐν ταῖς ὕλαις διαφορᾶς, αὐτὴν δὲ ψιλὴν ὄρα τὴν τέχνην, ὅταν ὀφθαλμοῦ κατασκευῆν ἐπισκοπῆς, ὄργανον ὀπτικὸν ἐν νῶ τιθέμενος, ὅταν δὲ ποδός, ὄργανον βαδιστικόν. εἰ δ' ἐκ τῆς ἡλιακῆς οὐσίας ὀφθαλμοὺς ἀξιότις ἔχειν, καὶ χρυσὸν ἀκήρατον ἐν τοῖν ποδοῖν, οὐκ ὅστι καὶ δέρμα, τῆς ὕλης, ἐξ ἧς γέγονεν, ἐπιέλῃσαι. ἀναμνησθεῖς οὖν ἐπίσκεψαι, πότερον φῶς ἐστὶν οὐράνιον ἢ γήϊνος βόρβορος· ἐπιτρέψεις γὰρ μοι καλέσαι τὸ τῆς μητρὸς οὕτως

fortassis attonitum reddet Iovis Olympici ornatus undique mirabilis, ebur lucidum, aurum multum, magnitudo totius statuae; porro, si ex luto ejusmodi videris, despiciens fortasse praeterieris. At non item certe, quisquis est artifex artisque in operibus dignoscendae peritus, sed laudat Phidiam pariter, sive lignum vile, sive lapidem quemcunque, sive ceram, sive lutum similiter viderit ab illo ornatum. Attonitum enim facit idiotam quidem materiae, artificem autem artificii pulchritudo. Age jam et tu naturae peritus sis, ut te non idiotam, sed physicum nominemus, relinque materiarum differentiam, et ipsam artem nudam conspice; et quum oculi constructionem consideras, organum visorium mente complectere, quum vero pedem, instrumentum ambulatorium. Quod si ex solari substantia oculos habere censes, et aurum sincerum in pedibus, non ossa et cutim, materiae, ex qua constant, oblitus es. Memor igitur ejus considera, utrum lumen coeleste sit, an terrenus limus; permittes enim me

Ed. Chart. IV. [361. 362.]

Ed. Bas. I. (403.)

αἷμα τὸ εἰς τὴν ὑστέραν ἰόν. ὡς οὖν οὐκ ἂν ποτε, δοῦς τῷ Φειδία πηλόν, ἐλεφάντινον ἤτησας ἀγάλμα, τὸν αὐτὸν τρόπον, αἷμα δοῦς, οὐκ ἂν ποτε λάβοις ἥλιον ἢ σελήνην, ἢ τὸ λαμπρὸν τοῦτο καὶ καλὸν σῶμα. θεῖα μὲν γὰρ ἐκεῖνα καὶ οὐράνια, γῆϊνα δὲ ἡμεῖς ἀγάλματα· τέχνη δ' ἐν ἀμφοῖν ἴση τοῦ δημιουργοῦ. μικρὸν καὶ ἄτιμον ὁ πούς μέρος τοῦ ζώου, τίς δ' οὐ φήσει; μέγα δὲ καὶ κάλλιστον ἀπάντων κατὰ τὸν κόσμον ὁ ἥλιος, οὐδὲ τοῦτο ἀγνοοῦμεν. ἀλλ' ἐκεῖνο σκόπει, ποῦ μὲν ἐχρήν τετάχθαι τὸν ἥλιον ἐν ἀπαντι τῷ κόσμῳ, ποῦ δ' ἐν τῷ ζῳῳ τὸν πόδα. μέσον μὲν ἐκεῖνον εἶναι τῶν πλατωμένων ἀστέρων ἐν τῷ κόσμῳ, κατωτάτω δ' ἐν τῷ ζῳῳ τὸν πόδα. πόθεν τοῦτο δηλόν; ἄλλην αὐτὸς θέσειν τῷ λόγῳ δοῦς, σκέψαι τὸ συμβαῖνον. εἰ μὲν κατωτέρω θείης τὸν ἥλιον, ἵνα νῦν ἔστιν ἢ σελήνη, καταφλέξεις τὰ τῆδε σύμπαντα· εἰ δ' ἀνωτέρω κατὰ μὲν τοῦ Πυρόεντος ἢ τὴν τοῦ Φαέθοντος χώραν, οὐδὲν ἔξεις [362] οἰκούμενον μέρος τῆς γῆς διὰ ψυχρότητα.

ita vocare matris sanguinem, qui in uterum influit. Ut igitur, Phidiae si dederis lutum, nunquam repetieris eburneam statuam, ad eundem modum, sanguinem ubi dederis, nunquam receperis vel solem, vel lunam, vel splendidum ejusmodi et pulchrum corpus. Divina enim sunt illa et coelestia, nos autem terreae statuae; opificis tamen ars in utroque aequalis. Parvam et abjectam esse partem animalis pedem, quis neget? magnum vero et pulcherrimum omnium, quae sunt in mundo, esse solem, nec hoc quidem ignoramus; sed hoc considera, ubi oportuerit locatum esse solem in universo mundo, et ubi in animali pedem. In mundo medium quidem illum esse errantium stellarum, infimum autem in animali pedem, necesse fuit. Unde hoc intelligi potest? alium ipsi situm mente tribuens, considera, quid eventurum sit. Si enim inferius posueris solem, ubi nunc est luna, ardebunt hic universa; si vero superius ad Pyroentis vel Phaethontis regionem, nulla terrae pars erit habitabilis propter vim

Ed. Chart. IV. [362.]

Ed. Bas. I. (403.)

τὸ μὲν οὖν τηλικούτω τε καὶ τοιούτω τῷ ἡλίῳ, οἷός πέ-
 ἔστι καὶ ἡλίος, οἴκοθεν ὑπάρχει καὶ παρ' ἑαυτοῦ· τὸ δ'
 ἐν τῷδε τῷ κόσμῳ τετάχθαι τοῦ διακοσμοῦντος ἔργον.
 τηλικούτω γὰρ ὄντι καὶ τοιούτω χώραν οὐκ ἂν αὐτοῦ βελ-
 τίονα καθ' ὅλον ἐξεύροις τὸν κόσμον. ἀτὰρ οὖν οὐδὲ τῷ
 ποδὶ χώραν οὐκ ἂν εἴροις ἐν ζώου σώματι τῆς νῦν οὕσης
 βελτίω. τὴν ἴσην ἐν ἀμφοῖν ὄρα τῆς θέσεως τέχνην· οὐ
 γὰρ δὴ μάτην παραβάλλω τὸ τιμιώτατον ἄστρον τῶ πάντων
 ἀτιμιωτάτῳ τοῦ ζώου μορίῳ. τί φαιλότερον πέτρης; οὐδέν·
 ἀλλ' οὐκ ἂν ἐτέρωθι βέλτιον κέοιτο. τί δὲ ἡλίου τιμιώτε-
 ρον; οὐδέν· ἀλλ' οὐδ' ἂν οὗτος ἐν τῷ παντὶ κόσμῳ τεθείη
 βέλτιον. μέγιστον καὶ κάλλιστον τῶν ὄντων ὁ κόσμος· τίς
 δ' οὐ φησιν; ἀλλὰ καὶ τὸ ζῶον οἷον μικρόν τινα κόσμον
 εἶναι φασιν ἄνδρες παλαιοὶ περὶ φύσεως ἱκανοί. τὴν αὐτὴν
 ἀμφοῖν εὐρήσεις σοφίαν τοῦ δημιουργοῦ. δείξον οὖν μοι,
 φησὶν, ἡλίον ἐν ζώου σώματι. τί τοῦτο λέγεις; οὐκ ἔξ αι-
 ματικῆς οὐσίας οὕτως εὐσήπτου τε καὶ βορβορώδους ἡλίον

frigoris. Caeterum quod sol tantus sit ac talis, quan-
 tus et cujusmodi nunc est, id ei domesticum et a se ipso
 inest: verum quod in hoc mundo situs sit, digerentis in
 ordinem ac dispensantis est opus. Quum enim tantus
 ac talis sit, nequaquam ei locum in universo mundo
 aptiorem invenias. Caeterum nec pedi sane invenias
 locum in corpore animalis commodiorem eo, quem nunc
 obtinet. Aequalem in ambobus positionis artem confi-
 dera; non enim frustra comparo honoratissimum sidus
 abjectissimae omnium animalis parti. Quid vilius calca-
 neo? nihil, sed nequaquam statuatur alibi commodius;
 quid vero sole honorabilius? nihil, sed ne is quidem in
 universo mundo ponatur melius. Maximum et pulcher-
 rimum rerum omnium esse mundum, quis tandem neget?
 sed et animal veluti parvum quendam mundum esse
 ajunt viri veteres naturae periti: eandem namque in
 ambobus invenies sapientiam creatoris. Ostende igitur
 (ajunt) mihi in animalis corpore solem. Quid hoc rogas?
 an ex sanguinea substantia adeo putredini obnoxia ac

GALENUS TOM. III.

Q

Ed. Chart. IV. [562.]

Ed. Bas. I. (405.)

βούλει γεννηθῆναι; μαίνη, ὧ ταλαίπωρε. τοῦτό ἐστιν ὄντως
 ἀσεβεῖν, οὐ τὸ μὴ θύειν τε καὶ μὴ θυμιᾶν. ἥλιον μὲν
 οὐκ ἂν σοι δείξαιμι κατὰ τὸ ζώου σῶμα, δείξαιμι δ' ἂν
 ὄφθαλμόν, ὄργανον ἀγροειδέστατόν τε καὶ ἡλιοειδέστατον, ὡς
 ἐν ζώου μορίῳ. διηγήσομαι δὲ καὶ θέσον αὐτοῦ, καὶ μέγε-
 θος, καὶ σχῆμα, καὶ τᾶλλα σύμπαντα, καὶ δείξω πάνθ' οὐ-
 τως ἔχοντα καλῶς, ὡς οὐκ ἂν ἐνεδέχετο ἔχειν ἄλλως βέλτιον.
 ἀλλὰ ταῦτα μὲν ὕστερον.

Κεφ. ια'. Ὁ δὲ ποῦς, ὑπὲρ οὗ τῶν πρόκειται λέγειν,
 οὐτ' ὄφθαλμοῦ χεῖρον, οὐτ' ἐγκεφάλου κατεσκευάσται. πάν-
 τα γὰρ ἄριστα διάκειται τὰ κατ' αὐτὸν μόρια πρὸς τοῦ-
 ρον, οὗ χάριν ἐγένετο· τὸ δ' ἄμεινόν τε καὶ βέλτιον ἐν τοῖς
 ἀπολειπομένοις κατὰ τι τῆς ἀκροτάτης, οὐκ ἐν τοῖς ἀμέ-
 πτοις πάντη ζητητέον. αἰσθήσεως ἀρχὴ καὶ νεύρων ἀπάν-
 των ἐν ἐγκεφάλῳ. τί οὖν τοῦτο πρὸς τὸ βέλτιον αὐτὸν κα-
 τεσκευάσθαι ποδός, εἰ πρὸς τὴν ἐνέργειαν ἐκότερον, ἧς
 ἔνεκα πρότερον γέγονεν, ἄριστα διάκειται; οὐτ' ἐγκεφάλου

lutulenta solem vis generari? deliras, o miser: hoc est
 revera impium esse, non quod a sacrificio abstineas ac
 fuffimentis. Solem quidem non ostendam tibi in corpore
 animalis, sed ostendam oculum, organum lucidissimum
 et soli quam simillimum, ut in animalis parte. Expo-
 nam autem et posituram ejus, et magnitudinem, et fi-
 guram, et alia univërfa, ostendamque, tam commode
 omnia habere, ut non potuerint habere aliter melius.
 Sed de his quidem postea.

Cap. XI. Pes vero, (de hoc nunc propositum est
 dicere,) neque oculo, neque cerebro deterius constructus
 est; omnes enim ejus partes optime se habent ad actio-
 nem, cujus gratia factae sunt, commoditas vero major et
 praestantia in iis, quae deficiunt quadamtenus a summo,
 non in omnino inculpatis est desideranda. Sensus
 principium et nervorum omnium est in cerebro. Quid
 tandem hoc, ut melius pede cerebrum sit constructum,
 si utrumque ad actionem, cujus gratia prius factum est,
 optime se habeat? Neque cerebrum sine pede et solum

Ed. Chart. IV. [362.]

Ed. Bas. I. (405.)

ἀνευ ποδός ἦν ἂν ποτε καλὸς μόνος, οὔτε πούς ἐγκεφάλου
χωρὶς. δεῖ γὰρ, οἶμαι, τῷ μὲν ὀρχήματός τινος, τῷ δ' αἰ-
σθήσεως. ὀρχημα μὲν οὖν ἐγκεφάλου τό τ' ἄλλο πᾶν σῶμα
καὶ οἱ πόδες, αἰσθήσιν δ' αὐτοῖς ἐγκεφαλὸς χορηγεῖ. καὶ
μοι πάλιν ἤδη πρόσεχε τὸν νοῦν ἐπὶ τὸν ἐξ ἀρχῆς προκει-
μενον λόγον. ἐπεὶ γὰρ ἐχοῖν αἰσθήσεως μετεῖναι τῷ τοῦ
ποδός δέσματι, μέλλοντι πολλάκις ἐπιβίβασθαι σκληροῖς
τισι καὶ ὀξεσιν, ὑφ' ὧν θλόμενον ἂν καὶ τιτρωσκόμετον
διαφθείρετο πολυειδῶς, εἰ μὴ θάδιως αὐτὸν αἰσθανόμενον
ἀποφεύγειν ὑπεμίμνησκε τὸ ζῶον, διὰ τοῦτο τοῦ μὲν εἰς
τὴν πτέρναν ἐμβάλλοντος τένοντος, ὃν ἐκ τριῶν ἐλέγομεν
γεννᾶσθαι μυῶν, ἢ ἐπιπολῆς μοῖρα πρὸς τὸ κάτω τοῦ πο-
δός ὑπερβαίνουσα τῷ κατὰ τὸ ἕγος ἐνδοθεν ὑπόφυεται
δέσματι. τῷ βάθει δ' αὐτῷ τοῦ ποδός τῷ μετὰ τὸ δέσμα,
καθ' ὃ καὶ οἱ μικροὶ δύο μῖνες εἰσὶν, ἀποβλαστήματα διανε-
μεται τῶν ἀπὸ νωτιαίου νεύρων σμικρά. τούτων δ' εἶς
πολὺ μείζω τὰ τῆς ἄκρας χειρὸς εἰσὶ νεῦρα, πλέον ἢ κατὰ
τὸν πόδα χρηζούσης ἀκριβοῦς αἰσθήσεως, ὡς οὐκ ἀντιλήψεως

esset bonum, neque pes sine cerebro: eget enim, opinor,
illud quidem vehiculo quodam, hic autem sensu; vehi-
culum vero cerebri est totum corpus reliquum et pedes,
sensum autem ipsis cerebrum praebet. Porro jam remi-
niscere ejus, quod initio dicere institueram. Quum enim
oporteret sensus participem esse pedis cutem, dura quae-
dam saepe et acuta conculcaturam, a quibus confusa et
vulnerata multis modis vitaretur, nisi prompte ipsa sen-
tiens moneret animal, ut aufugeret, propterea tendonis
quidem in calcaneum descendens (quem ex tribus mu-
sculis dicebamus generari) superficialis portio ad infe-
riorem partem pedis praetergressa cuti ad vestigium in-
trinsecus subnascitur; profunditati autem pedis, quae est
sub cute, in qua etiam duo parvi musculi sunt, distri-
buuntur parva germina eorum nervorum, qui a spinali
medulla oriuntur. His autem adhuc multo majores sunt
manus summae nervi, quod ea magis quam pes sensu
exacto eget, ut quae non apprehensionis solius, sed et

Q 2

Ed. Chart. IV. [362. 363.]

Ed. Bas. I. (403.)

μόνης, [363] ἀλλὰ καὶ ἀφ᾽ ὅρου ὄργανον γεγεννημένης. ἀλλ' ὅ γε πούς, (οὐ γὰρ κοινὸν ἐμελλεν ἔσεσθαι πάντος τοῦ σώματος ὄργανον ἀφ᾽ ἑαυτοῦ, ἀλλὰ βαδίσεως μόνης,) ὅσης εἰς τὸ μηδὲν ἐτοίμως πάσχειν αἰσθήσεως ἔχρηζε, ταύτην ἐκτίσατο. τὴν δ' ἀπὸ τῆς ἀρχῆς ὁδὸν ἅπασαν τῶν νεύρων μέχρι τοῦ ποδὸς εἴ σοι διεξιόμι καὶ διδάσκομι, πόσῃ τῆς ἀσφαλείας αὐτοῦ πρόνοιαν ἢ φύσιν ἐποιήσατο, διὰ τὸ μήκος τῆς ἀποστάσεως εὐλαβουμένη, μή τι πάθῃ μαλακώτερα ὑπάγοντα, ἢ ὥστε τοσαύτη διαρκεῖν ὁδοπορία, σὲ μὲν οἶδ' ὅτι μείζονος θαυμάζειν ἀναγκάσω τὴν τέχνην τῆς φύσεως, ἐμοὶ δ' ἂν εἰς ἄμειρον μέγεθος ἢ ἐξήγησις ἀφίκοιτο τοῦ ποδός· ἀλλὰ περὶ μὲν τῶν νεύρων αὐθις ἰδίᾳ λελέξεται.

Κεφ. ιβ'. Τὸ δὲ τοῦ ποδὸς δέγμα συμφυῆς μὲν ἀκριβῶς ἐγένετο τοῖς ὑποκειμένοις ἅπασιν μορίοις ὑπὲρ τοῦ μηδαμῶσε περιτρέπεσθαι ῥαδίως, ἀποβλάστημα δ' εἰς ὅλον αὐτὸ διέσπαρται τοῦ κατὰ τὴν πτέρναν τένοντος, αὐτοῦ τε τοῦ μή περιτρέπεσθαι ῥαδίως χάριν, καὶ ὅπως ἰκανῆς αἰσθήσεως μεταλαμβάνοι. ἔχει δὲ συμμετρῶς μαλακότητά τε καὶ σκληρότητα, ἀπο-

tactus facta fit organum; pes vero (neque enim futurus erat organum tactus commune totius corporis, sed folius ambulationis,) quantum, ne levi occasione laederetur, requirebat sensum, tantumdem fortitus est. Viam vero omnem nervorum ab ipso principio usque ad pedem si tibi narravero, et te docuero, quantam securitatis eorum rationem natura habuerit, propter intervalli longitudinem timens, necubi laederentur, quam molliores sint, quam ut tantae sufficiant viae; te quidem (certo scio) cogam impensius admirari artem naturae, mihi autem ad immodicam prolixitatem enarratio pedis progrediatur. At de nervis quidem postea seorsum tractabimus.

Cap. XII. Pedis vero cutis adhaeret quidem exacte subjectis omnibus partibus, ne usquam prompte circumvertatur. Ad totam autem ipsam disseminatum est germen tendonis illius, qui in calcaneo est, ut etiam non circumvertatur facile, tum ut abunde sensus particeps fiat. Est vero mollis et dura moderate, ab utroque

Ed. Chart. IV. [563.]

Ed. Bas. I. (403. 404.)

χωρήσαν ἑκατέρας ὑπερβολῆς, εἰς ὅσον ἐχοῖν αὐτὸ μὴτ' ἄγαν εὐπαθεῖς, μὴτ' ἄγαν δυσαἰσθητον γενέσθαι. τὸ μὲν γὰρ ἐσθλάτως σκληρὸν ἐγγὺς ἦκειν ἀναίσθησίας ἀνάγκη, καθάπερ ὄπλα, καὶ χηλαί, καὶ τὰ τῶν καρζίνων τε καὶ καράβων καὶ φαλαινῶν καὶ ἐλεφάντων δέρματα· τὸ δ' ἐσθλάτως μαλακὸν, εἰς ὅσον εὐαίσθησίας, εἰς τοσοῦτον καὶ τῆς εὐπαθείας μετέχει ἀναγκαῖον. ἴν' οὖν μὴτ' ἄγαν ἀναίσθητον ᾗ, μὴθ' ἑτοιμῶς τι πάσῃ, τὰς ὑπερβολὰς ἑκατέρας ἢ φύσις ἐφυλάξατο, καὶ μέσον ἀκριβῶς ἐδημιούργησεν αὐτὸ μαλακοῦ τε καὶ σκληροῦ. καὶ οὕτως ἤδη σύμπαν ἡμῖν ὁ πούς ἀπείργυσται τοιοῦτος, ὅσος μάλιστα πρόει ζῶν λογικῷ.

Κεφ. γγ'. Τὰ δὲ τῆς κνήμης, ὅσα μὲν κἀνταῦθα περὶ τε θέρσεις καὶ σχέσεις καὶ μεγέθη καὶ σμικρότητας καὶ τὸν ὅλον ἀριθμὸν ἀρτηριῶν καὶ φλεβῶν καὶ νεύρων, οὐ χροῖ νῦν ἀκούειν ποθεῖν· ὅσα δὲ περὶ μυῶν τῶν κατ' αὐτήν ἢ πλῆ(404)θους ἢ θέρσεως ἢ τῆς ἐν μεγέθει τε καὶ σμικρότητι διαφορᾶς, ὀλίγον ἔμπροσθεν εἴρηται πάντα.

excessu recedens, quatenus oportebat ipsam neque nimis promptam ad patrendum, neque nimis difficulter sensibilem fore: nam summe quidem durum propemodum insensibile sit oportet, quemadmodum ungulae solidae et bifulcae, tum cancrorum, et scarabaeorum, et balaenarum, et elephantorum cutes; summe vero molle, quantum ad sentiendi facultatem; tantum quoque ad patiendi promptitudinem opportunum esse necesse est. Ut igitur neque admodum insensibilis sit, neque prompte quid patiatur, excessus utrosque natura vitavit, mediam exacte fabricata ipsam inter mollem et duram. Itaque jam totus pes nobis absolutus est talis, cujusmodi maxime convenit rationali animali.

Cap. XIII. In tibia vero ea quidem, quae ad situs, habitus, magnitudines, parvitates et universum numerum arteriarum, venarum et nervorum spectant, non opus est, ut nunc audire desideres; ea vero, quae ad musculorum ejus vel multitudinem, vel situm, vel magnitudinis et parvitatatis differentiam pertinent, paulo ante

Ed. Chart. IV. [363. 364.]

Ed. Bas. I. (404.)

λοιπόν γ' ἂν εἴη καὶ καιρῖον ἐξηγήσασθαι τῶν ὁσῶν ἐκατέρων τὴν φύσιν ἅπασαν. ὀνομάζεται δὲ τὸ μὲν μείζον ὀμωνύμως τῷ κώλῳ παντὶ κνήμη, θάτερον δὲ περόνη. λεπτόν ἰκανῶς τοῦτο καὶ πολὺ τῆς κνήμης ἀπολειπόμενον ἔξωθεν αὐτῇ παρατέτακται, χρεῖαν τῷ ζῳῷ παρέχον, διττὴν μὲν τὴν πρώτην τε καὶ ἀναγκαίαν, ἐξ ἐπιμέρου δὲ, ὡς ἂν εἴποι τις, τρίτην. ἡ μὲν δὴ πρώτη χρεῖα τοιαύδε ἐστὶ· τῆς πρὸς τὸν ἀστράγαλον διαρθρώσεως, ἣν ἐκτείνειν τε καὶ κάμπτειν ἐλέγμεν τὸν πόδα, ἕτερον μέρος ἡμῖν τὸ ἐκτὸς αὐτῆς σχεδὸν ἅπαν ἐργάζεται, καθάπερ ἡ κνήμη τὸ ἔνδον. ἕτερα δὲ χρεῖα περόνης ἡδὲ· καθ' ἃ μάλιστα ῥαδίως ἐμελλεν ὑπὸ τῶν ἔξωθεν προσπλιπτόνων ἀδικηθῆσεσθαι πάντα τὰ κατὰ τὴν κνήμην ἀγγεῖά τε καὶ οἱ μῦες, ἐνταῦθα περιβέβληται. ἡ δὲ δὴ τρίτη χρεῖα· κατὰ τὴν ἔξω κεφαλὴν, ἣν ἡ κνήμη τοῦ μηροῦ βαστάζει, [364] κατὰ ταῦθ' ὑπερηρμισμένη πρὸς ἀσφάλειάν τε ἅμα καὶ ἔδραν οὐ μικρὰ συντελεῖ. εἰ δὲ τις οὐδὲν δεῖσθαι τῆς περόνης τὸ σκέλος νομίζει, δυναμένης γε τῆς κνήμης, ὡς ἂνω κατὰ γόνυ μόνῃ διαρθροῦται πρὸς

dicta sunt omnia. Reliquum autem fuerit et tempus exponere omnem ossis utriusque naturam. Nominatur itaque majus os tibia eodem cum toto membro nomine: alterum vero fibula, tenue id admodum et multo minus, quam tibiae os; et extrinsecus ipsi adnatum est, usum geminum quidem animali praestans primum et necessarium, ex abundanti autem (ut ita dicam) tertium. Primus quidem certe usus hujusmodi est, dearticulationis ad astragalum, a qua extendi et flecti pedem dicebamus; alteram autem partem dimidiam anteriorem haec propemodum efficit totam, ut tibia internam. Alter autem usus fibulae hic est, quod, qua potissimum parte ab incidentibus foris laedenda erant facile omnia tibiae vasa et muscoli, hac circumposita est fibula. Tertius usus est in extremo femoris capite, quod tibia sustinet; nam illic firmata ad securitatem simul et firmitatem non parum confert. Quod si quis putat, crus nihil indigere fibula, quum possit tibia, sicut superne ad genu sola ad

Ed. Chart. IV. [364.]

Ed. Bas. I. (404.)

μηρόν, οὕτω καὶ κάτω διαρθροῦσθαι πρὸς ἀστράγαλον, οὐκ αἰσθάνεται μεγάλην εἰς τοσοῦτον ἀξίων ὑπάρχειν αὐτήν, ὡς μηδὲν ὑπολείπεσθαι μηροῦ. τοῦτο δὲ λιθίνῳ μὲν τινι καὶ ξυλίνῳ ζῶν γενέσθαι δυνατόν τε ἔστι καὶ πρὸς τῷ μηδὲν βλάπτειν ἀσφαλέςτερον, οἶμαι, βαστάζειν τὰ ὑπερκείμενα, καθάπερ εἰ καὶ τὸν πόδα τις μὴ τοιοῦτον, ὅσος νῦν ἔστιν, ἀλλὰ πολλῶ ποιήσει μείζονα· ζῶν δὲ ἀληθινῶ, μέλλοντι δια τῶν ἀγῶ κινήσειν τὰ κάτω, παντάπασιν ἀτοπος ἢ τοιαύτη διάθεσις· ἰσχυρότερα γὰρ εἶναι γοῆ καὶ μείζω τὰ κινήσοντα τῶν κινήθησάντων. καλῶς οὖν ἡ φύσις ἔξωθεν τῆ κνήμῃ παρατείνασα τὴν περόνην, ἅμα μὲν πρόβλημά τι τοῦτο τοῖς τε μυσὶ καὶ τοῖς ἀγγείοις ἐδημιούργησεν, ἅμα δ' ἐν τῇ μεταξύ χώρα πολλοὺς τῶν μυῶν κατέθετο, δι' ὧν ἔμελλεν ὁ πούς κινήθησέσθαι. μέγα δ' ὅστω ἔν εἵπερ ἐποίησεν ἐνταυθοῖ μόνον, ἔξωθεν ἂν αὐτῷ τὰ ἀγγεῖα καὶ τοὺς μῦς ἀφρορρήτους περιέβαλε, καὶ δὴ πᾶν οὕτω παχὺ καὶ δύσφορον ἀπειργάσατο τὸ κῶλον. οὐδὲ γὰρ οὐδὲ τοῦτ' ἔστιν

femur dearticulatur, sic et inferne dearticulari ad astragalum, non intelligit, se desiderare in ea id magnitudinis, ut nihil vincatur a femore. Hoc autem lapideo cuidam et ligneo animali et accidere potest, et praeterquam quod nihil incommodabit, tutius puto fulturum superiora, quemadmodum si pedem quis, non enjsumodi nunc est, sed multo majorem fecerit; at animali *vino* et vero, per superiora moturo inferiora, omnino absurda esset hujusmodi constitutio; fortiora enim et majora esse oportet motura rebus a se movendis. Recte igitur natura extrinsecus ad tibiam extendens fibulam, simul quidem munimentum quoddam hoc musculis et vasis fabricata est, simul autem media inter tibiam et fibulam regione multos musculos posuit, per quos movendus pes erat. Magnum autem os unum si fecisset hic solum, extrinsecusque ei vasa et musculos sine munimento circumposuisset, *male habitum* totum ita crassum et grave fecisset membrum. Neque enim hoc licet dicere, quod superne

Ed. Chart. IV. [564.]

Ed. Bas. I. (464.)

εἰπεῖν, ὡς ἀνωθεν μὲν αὐτῷ καὶ κάτωθεν ἐπιφύσεις ἐργά-
 ζεσθαι βέλτιον ἦν, αἷς διαρθρωθήσεται τοῖς περικειμένοις,
 αὐτὸ δὲ τὸ καθ' ὅλην τὴν κνήμην ἰσχυρὸν ὄστον ποιήσα-
 σθαι· ἐσχάτως γὰρ ἂν εὐπαθεῖς ἦσαν αἱ ἀποφύσεις αὐτῆς,
 καὶ μάλιστα αἱ κατὰ τὸν ἀστρογάλον, ἐπὶ πλεῖστον ὑπερκε-
 πίπτουσαι τοῦ παντός ὄστου τῆς εὐθύτητος. ἄρ' οὖν οὐ
 δίκαιον κἀνταῦθα θαυμάζειν τὴν πρόνοιαν τοῦ δημιουργοῦ,
 πρὸς ἀμφοτέρας τὰς χρείας, καίτοι γ' ἐναντίας οὐσας, ἀκρι-
 βῶς ἀριόττοτα καὶ ὁμολογοῦντα ἀλλήλοις ἐργασαμένον
 τὰ τοῦ παντός κώλου μόρια; διότι μὲν γὰρ βαστάζεσθαι
 τὸ ὑπερκείμενον ἐχρὸν ὑπὸ τοῦ κάτωθεν, ἰσχυρότερον τε
 ἄμα καὶ μείζον εὐλογον ἦν εἶναι τὸ ὑποτεταγμένον, ὡς ἐπὶ
 κίονων ἔχει καὶ τειχῶν καὶ οἰκιῶν καὶ πύργων καὶ πάν-
 των τῶν ἀψύχων· ὅτι δὲ κινεῖν μὲν ἔδει τὸ ὑπερκείμενον,
 κινεῖσθαι δ' ὑπ' αὐτοῦ τὸ κατώτερον, μείζον αὖ πάλιν
 καὶ ἰσχυρότερον εὐλογον ἦν εἶναι τὸ ἀνωθεν, ὡς ἐπὶ τε
 βραχίονος ἔχει καὶ πήχεως καὶ ἄκρας χειρός. ὥστ', ἐπεὶ
 καὶ τῇ κνήμῃ πρὸς μὲν τὸ καλῶς ὀχεῖν τὸν μηρὸν ἄμεινον

quidem et inferne ipsi epiphyfes producere praestiterat,
 quibus dearticularetur adjacentibus, ipsum autem os per
 totam tibiam tenere facere; facillime enim ita essent pa-
 tibilis ejus apophyses, et maxime quae essent ad astrag-
 galum, plurimum excidentis a totius ossis rectitudine.
 An igitur non aequum est hic quoque admirari provi-
 dentiam conditoris, qui ad utrumque usum, etsi certe
 contrarium, exacte convenientes et consentientes invi-
 cem fabricatus est totius membri partes? Quoniam enim
 superius ferri oportebat ab inferiori, fortius simul et
 majus rationi consentaneum fuit esse id, quod subjectum
 esset, ut videre est in columnis, muris, domibus, turri-
 bus et omnibus inanimatorum: quia vero movere quidem
 oportebat, quod superjacet, moveri vero ab eo, quod sub-
 jectum est, majus rursus et fortius ratio fuit esse ipsum
 superius, ut in brachio contingit, cubito et summa manu.
 Itaque, cum tibiam ferendi femoris gratia praestaret esse

Ed. Chart. IV. [364.]

Ed. Bas. I. (404.)

ἦν γεγονέναι μείζονα, πρὸς δὲ τὸ κινεῖσθαι ῥαδίως ἐλάττονα, καὶ ἦν ἀναγκαῖον ἐλέσθαι θάτερον, ἀμφοῖν ἅμα συνελθεῖν ἀδυνατούντων, εὐλογον δὴ πρὸνθεν ἐκλέξασθαι μὲν τὸ χρησιμώτατον, ἀμελῆσαι δὲ μὴ θάτερου παντάπασιν. ἀλλ' ἐν ὀργάνοις ἕνεκα βαδίσεως γεγονόσιν ἢ πρὸς τὴν κίνησιν ἑτοιμοτέρα κατασκευὴ μακροῦ χρηστοτέρα τῆς εἰς ἀσφάλειαν ἕδρας ἐπιτηδείου. ταῦτ' ἄρα μικροτέραν μὲν ἐποίησε τοῦ μηροῦ τὴν κνήμην, οὐ μὲν εἰς τοσοῦτόν γε ἀπολειπομένην, ὡς μηδὲ βαστάζειν ἀσφαλῶς ἔτι δύνασθαι αὐτόν. καὶ σοὶ κἀνταῦθα πρῶτον μὲν ἀναμνηστέον τῆς κατ' ἀρχὰς ῥηθείσης μεθόδου, καθ' ἣν ἐλέγομεν ἐκάστου τῶν μορίων τὴν χρεῖαν εἰς τὴν ἐνέργειαν ἀναφέρεσθαι χρῆναι τοῦ σύμπαντος ὀργάνου· δευτέρον δὲ, ὡς, εἰ πάντα ὑπαλλάττοντες αὐτῶν τῷ λόγῳ μίτε θέσιν εὐρίσκοιμεν ἑτέραν τῆς νῦν οὔσης βελτίω, μήτε σχῆμα, μήτε μέγεθος, μήτε πλοκήν, μήθ' ὅλως τι τῶν ἄλλων, ἢ τοῖς σώμασιν ἐξ ἀνάγκης ὑπάρχει, τελεωτάτην ἀποφαί-

majorem, ut autem ipsa moveretur facile; minorem, essetque necessarium alterum eligere, quum ambo simul convenire non possent, ratio certe fuit eligere quidem, quod utilius, alterum vero non omnino neglexisse; sed in organis propter ambulationem institutis promptior ad motum constructio longe utilior fuit ea, quae ad securitatem firmationis erat opportuna; propterea igitur minorem fecit femore tibiam, non tamen usque eo minorem, ut non possēt jam tuto ipsum portare. Ac tibi hic primo quidem memoria est repetenda methodus initio dicta, in qua dicebamus cujusque partis usum ad actionem organi totius oportere referri; secundo autem, quod, si omnia, quae ipsarum sunt partium, mente immutaverimus neque invenerimus posituram aliam meliorem ea, quam nunc sortitae sunt, neque figuram, neque magnitudinem, neque connexionem, neque (ut paucis omnia complectar) aliud quicquam eorum, quae cunctis corporibus necessario insunt, perfectissimam pronunciare

Ed. Chart. IV. [364. 365.]

Ed. Bas. I. (404.)

πεσθαι δεῖ καὶ πάντη κάτωθωμένην τὴν νῦν αὐτῆς οὖσαν κατασκευήν.

Κεφ. ιδ'. [365] Ὅτι μὲν οὖν τὰ τ' ἔμπροσθεν εἰρημένα κατὰ ταύτην ἡμῖν ἠκρίβωται τὴν μέθοδον, ἐν τε τοῖς ἐξῆς ὁμοίως αὐτὴν διαφυλάξομεν, οὐδεὶς ἂν προσέχων τὸν ροῦν τοῖς προγεγραμμένοις ἀγνοήσκειν. ὅτι δὲ καὶ τὸ τῆς κνήμης μέγεθος εἰς ἀκριβῆ συμμετρίαν ἦκει πρὸς τε τοῦ μηροῦ καὶ τοῦ ποδός, ὡς εἰς τε τὸ τάχος τῆς κινήσεως ἄριστα κατασκευάσθαι καὶ μηδὲν παραβλέπτειν εἰς τὸ τῆς ἑδρας ἀσφαλές, ἐκ τε τῶν διὰ κισσοῦς ἢ τινα σκιθῶν παχυθέντων καὶ τῶν ἐναντίως τούτοις δι' ἕτερόν τι σύμπτωμα καταλεπτυνθέντων ἐναργῶς ἐστὶ μαθεῖν. οἷς μὲν γὰρ παχύτερα τοῦ δέοντος ἐγένετο, διὰ τὸ περιστῖον βάρος ἐμποδίζεται καὶ διαφθείρει τὸ τάχος τῆς βαδίσεως· οἷς δ' ἐπὶ πλέον ἐστὶν ἰσχνή, ῥαδίως οὗτοι περιτρέπονται τε καὶ καταπίπτουσιν, μάλιστα εἰ καὶ θάττον κινεῖσθαι προέβουλοντο. δεόμεθα γὰρ, ὡς καὶ πρόσθεν εἴρηται, πρὸς τὸ βαδίζειν καλῶς ἐπὶ μὲν θατέρου σκέλους ἀσφαλῶς ὀχεῖσθαι

oportet et undique recte constitutam praesentem ejus constructionem.

Cap. XIV. Quod certe et quae ante dicta sunt secundum hanc methodum nobis diligenter expressa sunt, et in sequentibus similiter eam servabimus, nemo, si modo intentus fuit iis, quae prius scripta sunt, ignoraverit; quod autem et tibiae magnitudo ad certam symmetriam venerit, quod tum ad femur, tum ad pedem pertinet, adeo ut optime sit comparata ad velocitatem motus, nihilque ad firmitatis securitatem laedatur, evidenter disces tum ex iis, quae propter varices aut scirrhum crassiores sunt redditae, tum ex earum contrariis, quae propter aliud symptoma quoddam sunt extenuatae. Siquidem quibus crassior, quam par est, contingit, superfluo pondere impedit et vitiat velocitatem ambulationis; quibus vero est gracilior, facile ii evertuntur et cadunt; maxime si citius moveri voluerint. Opus enim est (sicut et antea dictum est) ad bene ambulandum altero quidem crure

Ed. Chart. IV. [365.]

Ed. Bas. I. (404.)

τὸ σύμπαν σῶμα, περιφέρειν δ' ὀκείως θάτερον. ἄμφω δ' ἔχει τὰ τοιαῦτα τὸ κατὰ φύσιν τῆς κνήμης μέγεθος· καὶ γὰρ βαστάζειν ἱκανόν ἐστι τὰ ὑπερκείμενα, καὶ μεταφέρεσθαι πρὸς αὐτῶν ῥαδίως. καὶ οὕτως ἤδη δῆλον, ὅτι μείζονα τῆς νῦν οὔσης οὐκ ἔχοιεν γίνεσθαι τὴν κνήμην, ὅτι τε, τηλικαύτης οὔσης αὐτῆς, οὐ μικρὰν ἀσφάλειαν ἢ περόνη παρέχεται, τῶν τε κατὰ τὸν ἀστρογάλον ἄρθρων καὶ τῶν ἔξωθεν οἷον πρόβλημά τι παρατεταμένη, καὶ πρὸς τούτοις ἔτι τῇ τῆς κνήμης ὑπερηρισμένη κεφαλῇ. δῆλον οὖν ἐκ τῶν εἰρημένων, ὅτι τε πλεῖστον ἀφέστηκεν ἢ τῆς περόνης κατασκευὴ τῆς κερκίδος, ὅτι τε καλῶς ἢ φύσις, ἐνθα μηδὲ πλέον ἔσεσθαι ἐμέλλε τοῖς βαδιστικοῖς ὄργανοις ἐκ τοῦ πλήθους τῶν ἄρθρων, ἐνταῦθα τὰς συνθέσεις τῶν ὀστέων ἀκινήτους ἀπειργάσατο παντάπασιν. ἢ μὲν γὰρ ἐτοιμότης τε καὶ ποικιλία τῶν κινήσεων τοῖς ἀντιληπτικοῖς ὄργανοις, ἢ δὲ τῆς ἔδρας ἀσφάλεια τοῖς βαδιστικοῖς ἐστὶν ὀφελιμωτέρα. ταῦτ' ἄρα καὶ, τῆς κερκίδος ἄνω τε καὶ κάτω διηρθρωμένης, ἢ περόνη κατ' ἄμφω τὰ μέρη συναρθροῦται

totum corpus tuto vehi, circumferri vero celeriter alterum: ambo autem hujusmodi habet tibiae secundum naturam magnitudo; etenim deferendis superjacentibus sufficit et transferri ab eis facile potest. Itaque jam manifestum est, majorem, quam nunc est, non oportuisse esse tibiam; et quum ejus sit magnitudinis, fibulam ipsam haud mediocrem praebere articulo astragali tutelam, ac velut adversus externas injurias propugnaculum quoddam tibiae adjacere, cujus etiam capite praeter haec omnia fulta est. Manifestum igitur ex dictis est, quod plurimum differt constructio fibulae a constructione radii; quodque sapienter natura, ubi nihil plus accessurum erat ambulationis organis ex multitudine articulorum, ibi compositiones ossium immobiles omnino fabricata est; nam promptitudo et diversitas motuum apprehensoriis organis, firmationis vero securitas ambulatoriis est utilior. Propterea igitur, quum radius superne et inferue dearticuletur, etiam fibula in utraque parte

Ed. Chart. IV. [365. 366.]

Ed. Bas. I. (404, 405.)

τῇ κνήμῃ. ὡς γὰρ, εἴπερ ἅπλοῦν ὄλον ἦν τὸ σκέλος, οὐδαμῶθεν διαλαμβανόμενον ἄρθροις, ἀσφαλέστερον ἂν ὑπ' αὐτοῦ πᾶν ἐβαστάζετο τὸ ζῶον, οὕτω νῦν ἐκ τοῦ τῆς πλείστας τῶν διαρθρώσεων ἀποθίσθαι πλησίον ἤκει τῆς παντελοῦς ἀσφαλείας. ἀδιάρθρον μὲν γὰρ εἴπερ ἐγένετο τελῶς, οὐτ' ἂν ἐκτείνεσθαι δυνατόν ἦν, οὔτε κάμπτεσθαι, καὶ οὕτως ἂν ἅπασαν ἀπώλεσε τὴν χρείαν, ἧς ἕνεκα γέγονεν εἰς παμπόλλους διαρθρώσεις διηρημένον, εὐόλισθόν τε καὶ σφαλερόν ἦν ἂν εἰς τοσοῦτον, ὡς μηδέποτε (405) ἐγκρατῶς ἐφ' ἐνὸς ἡμᾶς ἴσταςθαι σκέλους, ἀλλ' εὐθὺ περιτρέπεσθαι τε καὶ καταπίπτειν. ὥστε κἀνταῦθα θαυμάζειν γοῆ τὴν φύσιν, ἐκ τῶν ἐναντίων τε καὶ διαφθειρόντων ἄλληλα καὶ μαχομένων, ἀναγκάων δ' ὑπαρχόντων ἀμφοτέρων τῷ σκέλει, τοσοῦτον ἐκατέρων λαβοῦσαν, ὅσον μήτε τὸ τῆς κινήσεως εὐμαρὲς, μήτε τὸ τῆς ἔδρας ἀσφαλὲς διαφθεῖρειν ἔμελλεν.

Κεφ. ιε'. [366] Ἀλλὰ γὰρ αὐτὰ τε ταῦτα θαυμασιῶς αὐτῇ διατέτακται καὶ τούτων ἐπιμῶλλον ἢ κατὰ τὸ γόνυ διάρ-

dearticulatur tibiae. Sicut enim, si simplex esset totum crus, nulla parte interceptum articulis, securius ab eo totum animal sustineretur, ita et nunc, quod plurimas dearticulationes non assumpsit, ad perfectam securitatem prope pervenit. Si enim absque articulis fuisset omnino, neque extendi posset neque flecti, et ita amisisset usum omnem, cujus gratia factum est; in multas autem dearticulationes divisum, lubricum et fallax esset adeo, ut nunquam confanter uno crure stare possemus, quin confestim circumverteremur atque caderemus. Quare et hic admirari oportet naturam, ut quae ex contrariis et vitiantibus se mutuo et pugnantibus, necessariis tamen ambobus cruri, tantum ex utroque acceperit, quantum neque motus facilitatem, neque firmitatis securitatem vitiatum erat.

Cap. XV. Sed enim haec quoque ipsa mire ab ea constituta sunt, et his adhuc magis ipsius genu dear-

Ed. Chart. IV. [366.]

Ed. Bas. I. (405.)

θρωσις. αἱ τε γὰρ ἐπιφύσεις τοῦ κατὰ τὸν μηρὸν ὀστοῦ, καλουμένου δὲ ὁμοίως καὶ αὐτοῦ τῷ παντὶ κώλω, θαυμαστῶς ὡσπερ ἀρμοτούσας ἔχουσι τὰς ἐν τῇ κνήμῃ κοιλότητας, ὡς μήτε χαλαρὰν εἶναι τὴν ἐπίβασιν αὐτῶν, μήτε δυσκίνητον ὑπὸ στενωχωρίας· οἱ τε περικείμενοι σύνδεσμοι πανταχόθεν ἀσφαλῶς φρουροῦνται καὶ συνέχουσι τὴν διάρθρωσιν, ὡς μήτε καμπτόντων ποτὲ μήτ' ἐκτεινόντων ἐπὶ πλεῖστον ὀλισθαίνειν ἀπὸ τῆς κνήμης τὸν μηρὸν· ἢ τε μύλη μὲν πρὸς τινων, ἐπιγονατὶς δ' ὑφ' ἑτέρων ὀνομαζομένη, χονδροῶδες ὀστοῦν οὖσα, τὰ πρόσω μέρη τῆς διάρθρωσεως ἅπαντα καταλαμβάνει, κωλύουσα μὲν καὶ αὐτὸν τὸν μηρὸν ὀλισθαίνειν εἰς τὰ πρόσω μέρη, κατ' ἐκεῖνα μάλιστα τὰ σχήματα τὰ καλούμενα γνύξ τε καὶ ὀκλύξ, ἤδη δὲ καὶ τοῦ μὴ καταπίπτειν, καὶ μάλιστ' ἐν τοῖς κατάντεσι χωρίοις, προπετὲς εἰς τὰ πρόσω τὸ πᾶν ἡμῶν σῶμα γιγνόμενον, οὐ μικρὰν ὠφέλειαν παρεχομένη. τοῦτο δ' ἐναργῶς ἐπειράθημεν ἐπὶ τινος νεανίσκου τῶν περὶ παλαιστρὰν ἔχόντων, οὗ διαπαλαιόντος, ἀποσπασθεῖσα

ficulatio. Epiphyfes enim ossis ipsius femoris (vocatur autem similiter et ipsum femur nomine totius membri) mirum ut convenientes habent in tibia cavitates, ut neque laxus sit ingressus earum productionum, neque difficilis motu propter loci angustiam, circumposita quoque ligamenta undequaque tuto custodiant contineantque dearticulationem adeo, ut, flectentibus nobis aliquando aut extendentibus plurimum, femur a tibia minime excidat. Rotula quoque, a nonnullis mola, ab aliis supergenualis vocata, os cartilaginofum existens, anteriores partes dearticulationis omnes continet, prohibens quidem et ipsum femur elabi ad partes anteriores, in illis maxime figuris, quae vocantur genuum flexiones; jam vero etiam ne cadamus, et maxime in declivibus locis, quum in anteriora totum corpus nostrum nutat, non modicam praebet commoditatem. Id autem plane experti sumus in quodam adolescente eorum, qui in palaestra versantur; cui luctanti evulsa a ligamentis

Ed. Chart. IV. [366.]

Ed. Bal. I. (405.)

τῶν συνδέσμων ἢ μύλη τοῦ γόνατος μὲν ἀπεχώρησεν, ἀνέδραμε δ' ἐπὶ τὸν μηρὸν, καὶ ἦν ἄμφω τούτῳ σφαλερὰ, τὸ τ' ὀκλάζειν καὶ τὸ βαδίζειν ἐν τοῖς κατάντεσιν, ὥστε σκιμπος ἐδέετο τὰ τοιαῦτα διερχόμενος χωρία. καὶ τοίνυν εἰ πάσας τὰς κατὰ τὸ γόνυ κοιλότητας ἢ ἐξοχὰς εἵπομι τῶν ὀστέων, καὶ δεικνύομι μὴτ' ἐξοχὴν μηδεμίαν ἀποροῦσαν ἐπιτηδείου κοιλότητος, ἀλλὰ μηδὲ κοιλότητά τινά τῆς καταληφθεμένης αὐτὴν ἐξοχῆς, ἀπάσας δ' ἀκριβῶς ἀρμοστούσας μὲν ἀλλήλαις, ἐξωθεν δὲ συνεχομένας ὀφρῦσι τέ τισιν αὐτῶν τῶν ὀστέων καὶ συνδέσμοις τοῖς μὲν πλατέσι, τοῖς δὲ στερογγύλοις, μακρότερος μὲν ἂν οὕτω μοι παρ' ὃ προῦθέμην ὁ λόγος γίγνοιτο, σαφέστερος δ' οὐδὲν μᾶλλον. αὐτάρκης γὰρ ἔστι καὶ διὰ τῶν ἔμπροσθεν εἰρημένων ὁ κοινῇ τε καὶ καθόλου περὶ πάντων ἄρθρων τῆς κατασκευῆς. εἰ μὲν γὰρ ὡς μῦθόν τις γραδὸς ἀναγινώσκῃ τὸν λόγον, οὐδὲν ἂν εἴη πλέον οὐδὲ τῶν εἰρημένων αὐτῶν· εἰ δ' ἀκριβῶς ἐξετάζειν ἕκαστα καὶ βασανίζειν ἐπ' αὐτῶν τῶν ἐν ταῖς ἀνατομαῖς φαινόμενων ἐθελήσειε, θαυμάσειν οἶομαι τὴν φύσιν αὐτῶν,

mola a genu quidem secessit, abiit autem sursum ad femur; inerantque huic ambo periculosa, curvatio in genu et ambulatio in declivibus, ob idque sustentaculo ac Scipione opus erat hujusmodi loca permeanti. Porro, si omnes in genu cavitates aut eminentias ossium dixero, et ostendero, neque eminentiam ullam carere idonea cavitate, neque ullam cavitatem occupante ipsam eminentia, sed omnes ad unguem convenientes quidem inter sese, extrinsecus autem contineri superciliis quibusdam ipsorum ossium et ligamentis, aliis quidem latis, aliis vero teretibus, longior quidem sic, quam proposueram, oratio fuerit, nihilo autem apertior; sufficit enim per ea, quae prius dicta sunt communiter ac in universum de constructione omnium articulorum. Si quis vero ut fabulam anilem eam legerit orationem, nihil amplius juvabitur ne ab iis quidem, quae jam dicta sunt; quod si examinare ad unguem singula et perpendere ea, quae in anatomis apparent, voluerit, admiraturum puto eum, na-

Ed. Chart. IV. [366.]

Ed. Bas. I. (465.)

οὐκ ἐπὶ γόνατος μόνον, ἀλλὰ καὶ καθ' ἕκαστον τῶν ἄλλων ἄρθρων, ἀκριβῶς ἅπαντα τὰ μεγέθη καὶ τὰ σχήματα ἀλλήλοις ὁμολογοῦντα, τὰ τε τῶν ἐξοχῶν καὶ τὰ τῶν ὑποδεχομένων αὐτὰς κοιλοτήτων, ἐργασασμένην. θαυμάσειε δ' οὐδὲν ἦττον καὶ τὴν ἔξωθεν ἅπασαν ἀσφάλειαν, ἀνάλογον δὲ ταῖς τῆ ῥώμῃ τῆς ἐνεργείας ἐπιωξομένην, ὡς ἐπὶ τῶν κατὰ τὸν πόδα διαρθρώσεων ἔμπροσθεν ἐδείκνυτο, ἐν χερσὶ παραβαλλομένων, καὶ νῦν κατὰ γόνυ παραλλατιόντων τὴν κατὰ τὸ ὀλέκρανον κατασκευήν. εἰς δὲ τὰ ἄλλα πρόσθεν εἰρημένα, καὶ τὴν ῥώμην τῶν συνδέσμων, καὶ τῆς μύλης ἐπίβασιν τὰ ἀνάλογον ἔχειν ἐναργῶς φαίνεται, πρὸς μὲν τοῖς ἄλλοις συνδέσμοις τοῖς διὰ βάρους καὶ τοῖς ἐν κύκλῳ περιειληφόσιν ὅλην τὴν διάρθρωσιν ἑτέρους τινὸς οὐ πᾶντο μὲν στοργγύλους, εὐρώστους δ' ἱκανῶς, τὸν μὲν τὰκτὸς μέρη τῶν ὀστέων συνδοῦντα, τὸν δὲ τὰντὸς ἀπεργασασμένης τῆς φύσεως, ἐπιπέσειε δ' ἐν τοῖς πρόσθεν μέρεσιν, ὥστε πανταχόθεν ἀκριβῶς ἐσφίγγθαι καὶ τὸ ἄρθρον. τετάρων γὰρ

turam non in genu solum, sed etiam in singulis aliis articulis ad amullim omnes tum eminentiarum tum cavitatum eas suscipientium magnitudines et figuras sibi invicem convenientes effecisse. Admirabitur autem nihilominus externam tutelam pro roboris actionis portione adauctam; ut tum in pedis dearticulationibus antea monstrabatur, quando ipsas illis, quae sunt in manibus, comparabamus, tum in illa, quae est ad genu, quum ab olecrani constructione differre assereremus. In aliis vero, quae praedicta sunt, et robur ligamentorum et molae ingressus perspicue apparet proportione respondere; quum praeter alia quidem ligamenta, quae sunt in profundo, et quae in circuitu comprehendunt totam dearticulationem, alia quaedam non valde quidem teretia, robusta vero admodum, hoc quidem externas partes ossium colligans, illud autem internas, operata sit natura, superposuerit vero operimentum anterioribus partibus molam, ut undique astrictus sit exacte articulus. Quatuor

Ed. Chart. IV. [367.]

[367] Ed. Bas. I. (405.)

[367] οὐσῶν χωρῶν ἀμφ' αὐτό, τῆς πρόσω, τῆς ὀπίσω, τῆς ἐν δεξιᾷ, τῆς ἐν ἀριστερᾷ, καὶ μάλιστα μὲν τῆς ἐμπροσθεν οὐ σφαλεραῶς οὔσης μόνον, ἀλλὰ καὶ πονεῖν ὑπὲρ τὰς ἄλλας μελλούσης, δεύτερον δὲ τῆς ἐξωθεν, ὡς ἂν τῶν περιπιπτόντων τῶ κῶλον καὶ θλάην καὶ τιτρώσκειν δυναμένων ταύτην μᾶλλον ἢ τὴν ἐνδον ἐνοχλούντων, πλεῖστον δὲ τῆς ὀπίσω πονήσειν ἢ πείσεσθαι τι μελλούσης, τῇ μὲν πρώτῃ ῥηθείῳ τὴν μύλην ἐπέβαλε, τῇ δὲ δευτέρῃ τὸ ἰσχυρόν τῶν στρογγύλων συνδέσμων ἅμα τῶ πέρατι τοῦ πλατέος μυός, τῇ δὲ τρίτῃ τὸν ἕτερον σύνδεσμον, τῇ τετάρτῃ δ' οὐτ' ὄστούν οὔτε σύνδεσμον ἐξαιρέτων οὐδένα περιέβαλε πλὴν τῶν πλατέων τε καὶ λεπτῶν ἐκείνων, οἷς ἅπαν ἄφθρον συνῆπται. καὶ μὴν εἰ μὴ πάντῃ προνοίας τε ἅμα καὶ τέχνης ἄκρας ἢ φύσις ἐπίδειξιν ἐποιεῖτο, τί τὸ κῶλον ἦν αὐτὴν, ὀπίσω μὲν θεῖσαν τὴν μύλην, ἀφρούρητον δὲ τὸ πρόσω καταλιποῦσαν, ἅμα μὲν διαφθεῖραι τὴν καμπὴν τοῦ γόνατος, ἅμα δ' ἔτοιμον ἐκπίπτειν ἀπεργάσασθαι τὸ κῶλον; τί δ' ἐκώλυε τῶν στρογγύλων συνδέσμων ἀπηλλάχθαι τὴν θέσιν;

enim quum sint regiones circa genu ipsius articulum; anterior, posterior, dextra, sinistra, et anterior quidem fit non solum maxime fallax et periculosa, sed etiam praeter caeteras laboratura, secundo verò loco externa fit, ceu iis, quae incidunt membro et collidere ac vulnerare possunt, obnoxia magis, quam interna, plus autem posterior laboratura, quam passura: primae quidem dictae molam imposuit, secundae vero rotundum et robustum ligamentum simul cum sine latius musculi, tertiae autem aliud ligamentum, quartae vero neque os neque ligamentum insigne apposuit praeter illa lata et tenuia, quibus omnis articulus copulatur. Atqui nisi undequaque providentiam et artem summam ostendisset natura, quid eam prohibuisset, retrorsum quidem posita mola, sine ullo autem munimento parte genu anteriore relicta, simul quidem corrumpere genu ipsius flexionem, simul vero membrum facere promptum ad cadendum? quid autem vetuisset rotundorum ligamentorum permutari posituram?

Ed. Chart. IV. [367.]

Ed. Bas. I. (405.)

ἀλλὰ γὰρ, ὡς ἔφαμεν, οὐκ ἐπὶ γόνατος μόνον ἅπαντα τὰ τοιαῦτα ἐξετάζων τις, ἀλλὰ καθ' ἕναστος τῶν ἄρθρων, εἰς ἕκαστον ἅπαντα σοφίας θ' ἅμα καὶ προνοίας ἦγοντα θεωρήσει. περὶ μὲν δὴ τούτων οὐ χρὴ μηάνειν ἔτι.

Κεφ. ις'. Διὰ τί δὲ οἱ σύμπαντες μῦες ἐγένοντο κατὰ τὸν μηρὸν ἐννέα τὸν ἀριθμὸν, ἐφεξῆς ἂν εἶη ῥητέον. διδάσκει δὲ κἀνταῦθα τὴν αἰτίαν τῆς γενέσεως αὐτῶν ἢ ἐνέργεια. τρεῖς μὲν γὰρ οἱ κατὰ τὰ πρόσω τοῦ μηροῦ μέγιστοι τῶν ταύτῃ μυῶν εἰδῶ τοῦ γόνατος φέρονται, καὶ τούτων εἷς μὲν ἐμφύεται τῇ μύλῃ σαρκώδεσι λαβαῖς, δύο δ' οἱ λοιποὶ μέγιστον ἕνα γενῶσι τένοντα. πλατυνόμενος δ' οὗτος ἐπιφύεται πάσῃ τῇ μύλῃ, σφίγγων αὐτὴν ἀκριβῶς καὶ συνέχων τοῖς ὑποκειμένοις· εἰδ' ὑπερβαίνων τὸ ἄρθρον ἐμφύεται τοῖς πρόσω μέρεσι τῆς κνήμης, ἀνατείνων τε ταύτην, εἰ ταθεῖη, καὶ πᾶσαν ἐκτείνων τὴν κατὰ γόνυ διάρθρωσιν. ἕτεροι δὲ δύο μῦες ἐκατέρωθεν τῶν εἰρημέων τριῶν, ὁ μὲν ἔξωθεν, ὁ δὲ ἔσωθεν εἰς τὰ πλάγια μέση

Sed, ut diximus, si quis non in genu solum omnia ejusmodi examinarit, sed etiam in quoque articulo, ad summam omnia sapientiam simul et providentiam pervenisse inveniet. Sed in his quidem non oportet me prolixiorrem esse.

Cap. XVI. Cur autem omnes musculi in femore extiterint numero novem, deinceps dicendum fuerit. Docet autem et hic causam generationis eorum ipsa actio. Siquidem tres, qui in anteriori sunt femoris parte, maximi ejus loci musculorum recta ad genu feruntur, quorum unus quidem inseritur molae carnosae apprehensionibus, duo autem reliqui unum maximum generant tendonem, qui dilatatus jam inseritur toti molae, constringens ipsam prorsus et conjungens subjectis, postea vero praeteregressus articulum inseritur anterioribus partibus tibiae, ipsam, si tensus fuerit, attollens sursum et totam extendens ipsius genu dearticulationem. Alii vero duo musculi, utraque praedictorum trium parte unus, hic quidem externus, ille autem internus, ad laterales tibiae

Ed. Chart. IV. [367.]

Ed. Bas. I. (405.)

τῆς κνήμης ἐμφύονται, λοξῆς ἐκάτερος ἐξηγούμενος κινήσεως· ὁ μὲν γὰρ ἔξωθεν ἔσω προσάγει τὸ σκέλος, ὁ δ' ἕτερος ἐκτὸς ἀπάγει. τὴν δ' ἐκφυσιν ὁ μὲν ἐκ τῆς συμβολῆς ἔχει τῶν τῆς ἥβης ὀστέων, ὁ δὲ τῶν ἐξωτάτω μερῶν τοῦ ἰσχίου· κάλλιστα γὰρ οὕτως ἐμελλεν εἰς λοξὰς κινήσεις ἀπάξειν τὸ σκέλος. ἐν τῷ μεταξύ δ' αὐτῶν ἄλλαι τρεῖς εἰσι μυῶν ἐκφύσεις κατὰ στίχον κείμεναι, μικρὰς κινήσεις κινούντων τὸ γόνυ. κάμπτει μὲν γὰρ τὸ γόνυ καὶ πρὸς τὰντὸς ἀπάγει τὴν κνήμην ὁ συνεχῆς τῷ ἔνδον· ἀπάγει δ' ἐκτὸς ἅμα τῷ κάμπτειν ὡσπερ ἐξελίπτων αὐτὴν ὁ ψαῦων τοῦ ἔξωθεν. ὁ δ' ὑπόλοιπος, ὡσπερ καὶ μέσος ἀπάντων ἐστίν, εἰς τὴν ἔνδον ἐμφύμενος τοῦ μηροῦ κεφαλὴν, κάμπτει μὲν καὶ ὅλον τὸν μηρόν, συνεπισπᾶται δὲ καὶ τὴν κνήμην, ἐπιβάλλων αὐτοῖς τοῖς περὶ τὴν διάρθρωσιν ἄρχι θατέρου τῶν κατὰ τὴν κνήμην μεγίστων μυῶν, ᾧ συνεπισπᾶται καὶ αὐτὴν ὅλην τὴν τοῦ σκέλους κνήμην. ὁ δ' ὑπόλοιπος τῶν κινούντων τὴν κατὰ γόνυ διάρθρωσιν ἔννατος μυῶν, ὁ στενὸς καὶ μακρὸς, ἐκ τοῦ τῆς λαγόνος ὀστοῦ φυόμενος, ἀνατείνει μὲν

partes inferuntur, obliquae motioni uterque praefectus; qui namque externus est, crus intro adducit, alter vero foras abducit; enascitur autem ille quidem ex commissura ossium pubis, hic vero ab extimis partibus ischii; optime enim sic crus ad motus obliquos abducturus erat. In horum autem medio aliae tres sunt musculorum propagines ordine positaе, parvis motibus ipsum genu moventes. Flectit enim genu et ad interiora adducit tibiam is, qui est continuus interiori; abducit autem foras simul flectendo, velut exolvens eam, is qui tangit externum; reliquus vero, qui et medius omnium est, in femoris caput internum insertus, flectit quidem totum quoque femur, cum eo autem simul et tibiam ipsam attrahit, incumbens partibus, quae sunt ad dearticulationem, usque ad alterum maximorum tibiae musculorum, cum quo et totam ipsam tibiam contrahit. Reliquus vero novem musculorum dearticulationem ipsius genu moventium, strictus et longus, ex osse ilium ortus, tollit sursum tibiam, in

Ed. Chart. IV. [367. 368.]

Ed. Bas. I. (405. 406.)

κνήμην ἄνω, εἰς ἐκεῖνο μάλιστα τὸ σχῆμα καθιστὰς σκέλος ὅλον, ἐν ᾧ μαλαίτοντες ἄνω φέρομεν τὸν πόδα πρὸς τὸν βουβῶνα θατέρου σκέ[368]λους. ἐπὶ τούτοις δ' ἅπασιν ὁ κατὰ τὴν ἰγνύην ἐστὶ μικρὸς μῦς ὁ κάμπτων τὸ γόνυ, θαυμασιῶς κἀνταῦθα προνοησαμένης τῆς φύσεως τοῦ τε πλήθους (406) αὐτῶν καὶ τοῦ μεγέθους καὶ τῆς δύσεως καὶ τῆς ἐμφύσεως, ὡς μηδὲν ἐνθεῖν ἔτι πρὸς τὴν κίνησιν τῷ γόνατι, τούτων οὕτω διατεταγμένων, εἰ δ' ὑπαλλαγεῖη τι τῶν εἰρημένων κἀν ἔν, ἢ βλάπτεσθαι τινα κίνησιν, ἢ τελείως διαφθεῖρεσθαι. τὸ μὲν δὴ τρεῖς γενέσθαι τοὺς μεγάλους τοὺς ἐκτείνοντάς τε τὸ σκέλος καὶ κατὰ γόνυ πιλοῦντάς τε καὶ ἀνατείνοντας τὴν μύλην, ἐναργῶς οἴμαι φαίνεσθαι τοῖς τῶν εἰρημένων μεμνημένοις, εἰς ὅσον ἤκει προνοίας· ἀπάσης γὰρ σχεδὸν τῆς κατὰ γόνυ κινήσεως ἐν τούτοις τοῖς μυσὶ τὸ κράτος ἔμελλε γενήσεσθαι. τηρικαῦτα γὰρ ἰσχυροτάτου τε καὶ ἀκριβῶς τεταμένου δεόμεθα τοῦ σκέλους παντὸς, ὅταν ἐν τῷ βαδίζειν ὑψηλὸν μὲν περιφέρεται θατέρου, ὅλον δ' ὀχῆται τὸ τοῦ σώματος βῆρος

illa maxime figura cruris totum statuens, in qua mollientes ac subigentes pedem sursum ferimus ad inguen alterius cruris. Praeter autem hos omnes est parvus musculus poplitis, qui flectit genu. Mirum, quantum hinc quoque natura fuerit provida multitudinis ipsorum, magnitudinis, situs et infertionis, ut nihil desit ad motum ipsi genu, his ita dispositis; si vero permutatum fuerit vel unum quodpiam praedictorum, laedetur aliquis motus, aut omnino corrumpetur. Sane ad quantam perveniat providentiam, quod tres sint magni musculi, qui cruris extendunt, et in genu molam tum stringunt, tum attolunt, evidenter apparere iis arbitror, qui praedictorum meminerunt; totius enim fere motus, qui fit in genu, robur in his musculis futurum erat. Tunc enim fortissimo simul et exacte tenso indigemus toto crure, quando inter ambulandum sublime quidem circumfertur alterum, tota vero corporis moles vehitur super id, quod manet

R 2

Ed. Chart. IV. [368.]

Ed. Val. I. (406.)

ἐπὶ τοῦ μέροντός τε καὶ κατὰ γῆς ἐστηρικμένου. ἀλλ' ἐν
 τοῖσι τῶν ἐκτεινόντων κατὰ γόνυ μυῶν, οἳ πέρα εἰσιν οἱ
 προειρημένοι τρεῖς, ἐνεργούντων τε καὶ τεταμένων ἀκρι-
 βῶς δεόμεθα· τὸ μὲν γὰρ κάμπτεσθαι τῇ κατὰ γόνυ
 διαρθρώσει διὰ τῶν ὀπισθεν ὑπάρχει μυῶν, τὸ δ' ἐκτεί-
 νεσθαι διὰ τῶν ἔμπροσθεν. εἴπερ οὖν, ὅποτε μάλιστα τε-
 ταμένου τοῦ σκέλους δεόμεθα, τρηκαῦτα τοῖς τρισὶ τούτοις
 μύσιν μόνοις ἐπιτρέπομεν τὸ γόνυ φυλάττειν τ' ἀκριβῶς
 ἀκλινές, ὀπίσω τ' εἰλεῖν καὶ προσάγειν, καὶ σφίγγειν τὴν
 μύλην, ὡς καὶ διὰ ταύτης ἢ ὀρθότης αὐτῶν φυλάττοιται,
 δῆλον ὡς τὸ πᾶν κῦρος τῆς ἐνεργείας τῶν σκελῶν ἐν τού-
 τοις ἐστίν, ἢ γὰρ εἰς τὰ πλάγια κινήσεις αὐτῶν ἐκ περιου-
 σίας ἐστὶ, πανταχοῦ τῆς φύσεως ἅπαντα τὰ μελῶν κοσμού-
 σης πλέον, ἢ κατὰ τὴν ἀναγκαίαν ἐνέργειαν. αὐτὸ δὲ τὸ
 πρῶτον ἔργον τῶν σκελῶν, οὗ χάριν ἐγένετο, βιάδις ἐστίν,
 εἰς ἣν ἔτι τῶν ἐκτεινόντων τὸ γόνυ μυῶν μάλιστα δεόμεθα
 πρὸς τὴν κατὰ τοῦτο τὸ ἄρθρον ἐνέργειαν. ὥσπερ οὖν ἐπὶ
 ποδός, εἰς τὴν πτέρναν εὐλόγως ἐδείκνυντο δύο μύες ὀπισθεν

ac terrae obfirmatum est; at in hoc extendentibus in
 genu musculis, qui sunt praedicti tres, agentibus et
 exacte tensis indigemus, flectitur enim ipsa genuum de-
 articulatio a posterioribus musculis, extenditur autem ab
 interioribus. Si igitur, quando maxime tenso crure nobis
 opus est, tunc his tribus musculis solis committimus genu
 custodiendum exacte rectum, retrorsumque vertendam
 et adducendam et comprimendam molam, ut per hanc
 rectitudo ipsorum fervetur, manifestum est, quod robur
 omne actionis crurum in his consistit. Motus enim eo-
 rum ad latera ex abundantia est, ubique natura cumula-
 tius omnia membra exornante, quam pro necessaria
 actione; ipsa autem prima actio crurum, cujus gratia
 facta sunt, ambulatio est, ad quam quod musculis ipsam
 genu extendentibus maxime nobis est opus ad hujus arti-
 culi actionem, nullus ignorat. Quemadmodum igitur in
 pede ad calcaneum monstrabantur summa ratione duo

Ed. Chart. IV. [368.]

Ed. Bas. I. (406.)

ἔμφυτοι διὰ μεγίστου τένοντος, οὕτως ἐπὶ τοῦ γόνατος
εἰς τὴν κεφαλὴν τῆς κνήμης ἐμπροσθεν ἢ αὐτοὺς ἐμφῶναι
κάλλιον. τῷ μὲν γὰρ ποδὶ τὴν ἀσφάλειαν τῆς ἔδρας ἄπαν-
τες οἱ μῦες ἐκείνοι, τῷ δ' ὅλη σκέλει τὸ τῆς ἐκτάσεως
ἀκλινές οὗτοι παρέχονται. τρισὶ δ' οὖσιν αὐτοῖς τρεῖς
ἀντιτάξεν ὀπισθεν, οὐχ ὁμοίως εὐρώστους, οὐδ' ἕνα γεν-
νῶντας τένοντα, διὰ τὸ χεῖναι μὲν πάντως, ὡς ἐν τοῖς
περὶ μυῶν κινήσεως ἀποδείκνυται λόγοις, ἀντιτετάχθαι παντὶ
μυτὶ μὴν ἕτερον, ἐναντίας κινήσεως δημιουργόν, εἶναι δ'
οὐκ ἴσην ἀξίαν τῆς ἐκτεινούσης τὸ γόνυ κινήσεως καὶ τῆς
καμπύσεως. ὥστ' ἀντιτεταχθῆσομένους τε μόνον αὐτοὺς καὶ
τῆς ἐναντίας ἐξηησομένους κινήσεως τοὺς τρεῖς μὲν ἐποίη-
σεν ὡσαύτως, οὐ μὴν οὐτ' αὐτοὺς ὁμοίως ἰσχυροὺς, οὐτ' εἰς
τένοντας ὁμοίως ἐκείνοις εὐρώστους τελευτώντας. ἔδωκε δὲ
τοῖς ἑκατέρωθεν τοῦ μέσου καὶ λόξην τινα κίνησιν, οὐ
βραχέϊαν. ὅπως δὲ πανταχόσε περιφέρηται τὸ ἄσθρον,
ἑκατέρωθεν ἕνα μὴν αὐτῷ παρέειπε, τὸν μὲν τοῖς ἐμ-

musculi retrorsum inferi maximo tendone, ita in genu
in caput tibiae antrorsum ipsos inferi praestiterat; pedi
namque stabilitatem securam musculi illi omnes, toti vero
cruri extensionem rectam hi suppeditant. Tribus autem
his tres opposuit retrorsum, non aequae robustos, neque
omnes unum generantes tendonem, quae omnia sic qui-
dem comparata fuerunt (ut in libro de motu musculo-
rum monstratum est), quod omnino necesse esset opposi-
tum esse omni musculo alium musculum contrarii motus
auctorem, non tamen aequalem esse dignitatem exten-
dentis genu motus et flectentis. Igitur quos solum oppo-
situra erat natura, contrarii que motus duces erant futuri,
tres pariter effecit, non tamen ipsos aequae fortes, neque
in tendones, ut illi, robustos desinentes; sed dedit eis,
qui utrinque medio adjacent, obliquum etiam quendam
motum non parvum. Ut autem quoquoersum circum-
feratur articulus, utrinque unum ei musculum obtendit;

Ed. Chart. IV. [368. 369.]

Ed. Bas. I. (406.)

προσθεν μυσι, τὸν δὲ τοῖς ὀπισθεν παραβεβλημένον. καὶ μὴν ὅτι τὰ μὲν μείζω τῶν ἄρθρων διὰ μεγάλων μυῶν, ἢ διὰ πολλῶν, ἢ διὰ εὐρώστων τερόντων κινεῖται, τὰ δ' ἐλάττω δι' ἐλαττόνων, ἢ μικροτέρων, ἢ ἀβρώστοτερον, οὐκ οἶδ' ὅπως οὐγὶ κἀνταῦθα χρηθαιμάζειν αὐτῆς τὴν τέχνην, εἰ μὴ ἄρα δικαιότερον εἶναι φήσειέ τις, ὀλίγους μὲν καὶ μικροὺς καὶ ἀβρώστους μῦς τοῖς μεγάλοις τε καὶ κυρίοις ἄρθροις ἐπιτετάχθαι, ἰσχυροὺς δὲ καὶ μεγάλους καὶ πολλοὺς τοῖς μικροῖς. οὕτω γὰρ ἂν ὁ τοιοῦτος καὶ λοξοὺς μὲν ταῖς κατ' εὐθὺ κινήσεων, ὀρθοὺς δὲ ταῖς λοξαῖς ἐφρυστάναι βουλευθείη. μέγεθος μὲν δὴ [369] τῶν κατὰ τὸν μηρόν μυῶν, καὶ πλῆθος, καὶ θέσις εἰς τοσόνδε προνοίας ἤκει τῇ φύσει. καταφύονται δὲ πάντες εἰς τὴν κεφαλὴν τῆς κνήμης ὑπερβαίνοντες τὴν διάρθρωσιν, οὐ μικρὰν οὐδ' ἔνταῦθα τέχνην ἐπιδεικνυμένης αὐτῆς. ὡς γὰρ καὶ ὅσοι διὰ τιῶν μηρίων τὰ ξύλινα τῶν εἰδώλων κινούσιν, ἐπέκεινα τῶν ἄρθρων εἰς τὴν κεφαλὴν τοῦ μέλλοντος κόλου κινήθη-

hunc quidem anterioribus musculis, illum autem posterioribus oppositum. At vero quod majores articuli vel per magnos musculos, vel multos, vel robustos tendones moveantur, minores vero per minores, aut pauciores, aut imbecilliores, non novi causam, cur non oporteat hic quoque mirari artificium naturae, nisi fortassis aequius fore dixerit quis, paucos quidem et parvos et imbecillos musculos magnis et principalibus membris et articulis praefici debuisse, fortes autem et magnos et multos parvis. Fortasse enim hujusmodi vir et obliquos quidem motibus rectis, non autem rectos obliquis praeesse postularit. Magnitudo itaque musculorum femoris, et multitudo, et positura tanta naturae providentia fuerunt constituta. Descendunt autem omnes ad caput tibiae praetereuntes dearticulationem, hic quoque artem non parvam ostendente natura. Quemadmodum enim et qui per quosdam funiculos lignea idola movent, ultra articulos ad caput membri movendi eos applicant,

Ed. Chart. IV. [369.]

Ed. Bas. I. (406.)

σεσθαι καθάπτουσιν αὐτὰς, οὕτως ἢ φύσις πολὺ προτέρα καθ' ἕκαστον τῶν ἄρθρων ἐτεγνήσατο· ὥς, εἰ τὰ μὲν ἄλλα σύμπαντα τοσαῦτά τε καὶ τοιαῦτα περὶ τὴν τῆς κνήμης κίνησιν ἀπειργάσατο, μόνῃ δὲ τῆς ἐπικαίρου τῶν τένοντων ἐκφύσεως ἠμέλησεν, οὐδὲν ἂν οὐδ' ἐκείνων ὄφελος ἦν. ὅτι μὲν οὖν, εἰ, πρὶν διαβῆναι τὸ ἄρθρον, οἱ τένοντες ἐφύοντο κατὰ τὴν ἀρχὴν, οὐδ' ἂν ἐκίνοιν τὴν κνήμην, ἐναργῶς φαίνεται· ὅτι δ', εἰ καὶ μετὰ τὸ διαβῆναι, καθ' ὃ νῦν εἰσβάλλουσιν, ἀλλ' ἴτοι κατ' αὐτὴν εὐθείας τὴν ἀρχὴν τῆς κνήμης, ἢ μέχρι πλείστον προϊόντες, οὐδ' αὐτὸ παντάπασιν ἄδηλον. ἢ μὲν γὰρ εἰς τὴν ἀρχὴν αὐτῶν μόνῃ κατάφυσις οὐκ ἂν ἦν ὁμοίως ἀσφαλῆς οὐδ' εὐρωστος, ὀλίγαις λαβαῖς ἐξ ἄκρου τοῦ κόλου τὸ πᾶν ὅστων ἐπιχειρούντων κινεῖν· ἢ δ' εἰς τὰ ποδῶπέτω τε καὶ περὶ μέσῃν τὴν κνήμην, ὥς ἐπὶ τῶν πιθήκων ἔχει, τελείως ἐκτείνεσθαι τοῖς κόλοις οὐκ ἂν ἐπέτρεπε, μέσῃν ἄλλῃ ἀνύων συνδεδεμένων καὶ ἀπηρητημένων πρὸς τοῦπίσω, καθάπερ καὶ νῦν τοῖς πιθήκοις

ita et natura multo prior in unoquoque articulo fabricata est. Atque si ut alia universa tot et talia ad tibiam movendam esset molita, solam autem opportunam tendonum infertionem omisisset, nullus illorum esset usus. Quod igitur si ante, quam transcenderent articulum, tendones ad principium infererentur, omnino ne moverent quidem tibiam, notissimum est; quod vero etiam post, quam articulum transissent, tibiam non movissent, si non in eum locum, in quem nunc inferuntur, sed vel in ipsum mox principium tibiae, vel quam plurimum procedentes inferti fuissent, nec hoc sane penitus obscurum est. Siquidem insertio eorum sola ad principium non utique fuisset neque pariter tuta, neque robusta, quod paucis apprehensionibus et iis ex summo membro totum os movere *ipsi tendones* conarentur; si vero ad ulteriora et circa mediam tibiam facta fuisset insertio, ut habet in simiis, perfecte extendi membra non permisisset, sed essent membra velut colligata et suspena a partibus femoris posterioribus, velut nunc est in simiis.

Ed. Chart. IV. [369.]

Ed. Bas. I. (406.)

ἔστιν. οἱ γὰρ ἐκ τῶν ὀπίσω μερῶν ἦγοντες μύες, εἰς μέσην σχεδὸν τὴν κνήμην, βραχὺ πρὸ αὐτῆς ἐν τοῦτοις τοῖς ζώοις ἐμφυόμενοι, τοῖς ἔμπροσθεν μυσὶ τοῖς ἐκτείνουσι τὸ κῶλον ἀντιπρόαπτοντές τε καὶ ἀντισπῶντες ὀπίσω τὸ σκέλος, οὐκ ἐπιτρέπουσιν ἐκτείνειν ἀκριβῶς τὸ γόνυ. καὶ σοὶ κἀνταῦθα βασανίξεν ἔξοσι τὸ κατὰ τὴν ἀρχὴν τοῦ λόγου παντὸς εἰρημένον, ὡς ἡ φύσις ἐπιτήδεια τοῖς τῆς ψυχῆς ἠθεσί τε καὶ δυνάμεσι τὰ τοῦ σώματος ἅπασιν τοῖς ζώοις κατασκευάζει μόρια. καὶ γὰρ τοὶ καὶ τῷ πύθην, καθότι καὶ πρόσθεν εἴρηται, γελοῖον τὴν ψυχὴν ὑπάρχοντι ζῶον μιμητῶν, πρὸς τὸ χεῖρον οὕτως ἔχον καὶ τὸ σῶμα περιέδηκεν. ἅπασαν γὰρ τὴν ἐν τοῖς σκέλεσι τῶν ὀστέων σύνταξιν τοιαύτην ἔχον, οἷαν ἴσασθαι καλῶς ὀρθῶς, οὐ συγχωρεῖν αὐτῶν γελοιοτάτους ὀπισθεν μῦς ἐναντιούμενους τῇ κατασκευῇ κέκτηται, καὶ ἐν τῇ παιδικῇ τὸ μνουροῦν, οὐτ' ἀκριβῶς, οὐτ' ἀσφαλῶς ὀρθῶς ἴσασθαι πέφυκεν, ἀλλ' ὡς ἂν τις καὶ ἄνθρωπος γελοιοποιῶν τε καὶ σκώπτων ἕτερον ἄνθρωπον χωλὸν ἴσταιται τε καὶ βαδίξει καὶ διατρέχει χωλεύων, οὕτω καὶ πύθηνος χοίτης

Qui enim ex posterioribus partibus proveniunt musculi, ad medium fere tibiae aut paulo supra id in iis animalibus inferti, musculis anterioribus membrum extendentibus renitentes et crus retrorsum contra trahentes, genu exacte ab anterioribus extendi non permittunt. Tibique hic licet examinare id, quod principio totius sermonis dictum est, naturam convenientes animi moribus et potentiis universas corporis partes cunctis animalibus construxisse. Etenim et simiae (ut antea dictum est), ridiculo anima animali et imperito imitatori, corpus sic se habens circumposuit; omnem enim ossium crurum structuram ejusmodi quum habeat, quae eam pulchre et recte stare non permittat, maxime ridiculos retrorsum musculos constructioni adversantes sortita est; propter hoc igitur (in puerorum ludicro velut claudo subsultans) neque exacte, neque tuto stare recta potest, sed ut homo deridens et subsannans alium hominem claudum stat et ambulat et currit claudicans, ita et simia utitur cruribus.

ΓΑΛΗΝΟΥ ΠΕΡΙ ΧΡΕΙΑΣ ΤΩΝ ΕΝ
ΑΝΘΡΩΠΟΥ ΣΩΜΑΤΙ ΜΟΡΙΩΝ
ΛΟΓΟΣ Δ.

Ed. Chart. IV. [370.]

Ed. Bas. I. (407.)

Κεφ. α'. Ἐπει δὲ τρέφεσθαι μὲν ἀναγκαῖόν ἐστι τοῖς τοῦ ζώου μορίοις, εἴσοδος δ' εἰς τὸ σῶμα μία τοῖς σιτίοις ἢ διὰ τοῦ στόματός ἐστιν, εὐλόγως ἢ φύσει ὁδοὺς παμπόλλας ἐντεῦθεν ἐτέμετο, τὰς μὲν οἷον λεωφόρους τε καὶ κοινας ἀπάντων τῶν θρεψομένων, τὰς δὲ οἷον στενωποὺς τινας, ἐφ' ἕκαστον μέρος διακομιζούσας τὴν τροφήν. ἢ μὲν οὖν κοινὴ καὶ μεγίστη καὶ πρώτη πασῶν ὁδὸς ἀπὸ τοῦ στόματος εἰς τὴν γαστέρα φέρει, καθάπερ εἰς τι ταμεῖον

GALENI DE VSV PARTIVM CORPO-
RIS HVMANI
LIBER IV.

Cap. I. Quum autem nutriri quidem animalis partes necesse sit, ingressus vero cibis in corpus unus existat per os, optimo jure natura vias quamplurimas inde dividit, has quidem velut publicas et communes omnium nutriendorum, alias vero tanquam angiportus quosdam, ad singulas partes nutrimentum perferentes. Communis sane et maxima primaque omnium via ab ore fert ad ventriculum, quasi ad promptuarium quoddam

Ed. Chart. IV. [370. 371.]

Ed. Bas. I. (407.)

κοινὸν ἀπάντων μορίων, ἐν μέσῳ τῷ ζῳῷ καθιδρυμένον. ὄνομα δὲ τῆς εἰσόδου ταύτης τὸ μὲν ἴδιον οἰσοφάγος, τὸ δὲ κοινὸν στόμαχος· ἀπάσης γὰρ κοιλίας ὁ προτεταγμένος αὐτὴν στενός, οἷον ἰσθμός τις, οὕτως ὀνομάζεται. τὸ δὲ ταμειῖον τοῦτο τὴν τροφήν ἅπασαν ἐκδεχόμενον, ἅτε θεῖόν τε καὶ οὐκ ἀνθρώπειον ὑπάρχον δημιούργημα, ποιεῖ περὶ τὰ σίτια τὸν πρῶτον πόνον, οὗ χωρὶς ἄχρηστὰ τε καὶ οὐδὲν ὄφελός ἐστι τῷ ζῳῷ. καθαίρει μὲν γὰρ ἐξ αὐτῶν, ὥσπερ οἱ περὶ τὴν τοῦ σίτου κατεργασίαν ἐπιστήμονες, εἴ τι γῆς ἢ λίθων ἢ ἀγρίων ἐμφέροιο σπερμάτων, λυμαίνεσθαι τοῖς σώμασι πεφυκότων, οὕτω καὶ ἡ τῆς γαστρὸς δύναμις, εἰ μὲν τι τοιοῦτον, ὡθεὶ κἄτω, τὸ λοιπὸν δὲ πᾶν, ὅσον ἂν ἡ φύσει χρηστὸν, εἰτι χρηστότερον ἐργασαμένη ταῖς εἰς αὐτὴν τε καὶ τὰ ἔντερα καθηκούσαις διατέμει φλεψίν.

Κεφ. β'. [371] Αἱ δὲ, ὥσπερ οἱ ἐν ταῖς πόλεσιν ἀχθοφόροι τὸν κεκαθαυμένον ἐν τῷ ταμειῷ σίτον εἰς τι κοινὸν τῆς πόλεως φέρουσιν ἐργαστήριον, ἵνα πεφθασμένον

omnium partium commune, in medio animali collocatum. Nomen autem ingressus hujus proprium quidem oesophagus, commune autem est stomachus; omni enim ventri angustum collum praepositum, instar isthmi cujusdam, sic nominatur. Promptuarium autem id, alimentum universum excipiens, ceu divinum, non humanum sit officium, subit primum in cibariis laborem, sine quo haec sunt inutilia in nullamque rem animali commoda. Purgat enim ex ipsis, ut praeparandi tritici periti, si quid terrae aut lapidum aut sylvestrium feminum admixtum sit, quae perniciose corporibus esse solent, ita et ventriculi facultas, si quid fuerit ejusmodi, pellit deorsum, reliquum vero omne, quod fuerit natura utile, utilius adhuc quum reddiderit, venis, quae tum ad ipsum ventriculum tum ad intestina perveniunt, distribuit.

Cap. II. Hae autem, quemadmodum baiuli in civitatibus repurgatum in promptuario frumentum in aliquam communem civitatis deferunt officinam, concoquendum

Ed. Chart. IV. [371.]

Ed. Bas. I. (407.)

τε καὶ χρήσιμον εἰς τὸ τρέφειν ἤδη γενησόμενον, οὕτω καὶ αὐταὶ τὴν ἐν τῇ γαστρὶ κατειργασμένην τροφήν ἀναφέρουσιν εἰς τι κοινὸν ὅλου τοῦ ζώου πέψεως χορῖον, ὃ καλοῦμεν ἥπαρ. εἴσοδος δ' εἰς τὸ χορῖον τοῦτο, πολλοῖς στενώποισι κατατετμημένη, ὑπάρχει μία. καὶ τις αὐτὴν ἀνήρ παλαιός, δεινός, οἶμαι, περὶ φύσιν, ὠνόμασε πύλας, ἀπ' ἐκείνου τε μένει τὸννομα δεῦρο αἰεὶ. καὶ Ἱπποκράτης τε οὕτω καὶ πᾶς ὁ σὺν αὐτῷ χορὸς τῶν Ἀσκληπιαδῶν ὀνομάζουσιν, ἐπαινέσαντες τὴν σοφίαν τοῦ πρώτου, πολιτικῇ διοικήσει τὴν κατὰ τὸ ζῶον εἰκάσαντος. ἄλλ' ὥσπερ Ὀμηρος ἐποίησεν αὐτοκίνητα τὰ τοῦ Ἡφαίστου δημιουργήματα, καὶ τὰς μὲν φύσας εὐθύς ἅμα τῷ κελεύσαι τὸν δεσπότην παντοίην εὐπρηκτον αὐτὴν ἐξανείσας, τὰς δὲ θεραπεύσας ἐκείνας τὰς χουσᾶς ὁμοίως αὐτῷ τῷ δημιουργῷ κινουμένας ἐξ αὐτῶν, οὕτω μοι καὶ σὺ νόει κατὰ τὸ τοῦ ζώου σῶμα μηδὲν ἄργον μήτ' ἀκίνητον, ἀλλὰ πάντα μετὰ τῆς προπέουσης κατασκευῆς, θείας τινὲς αὐτοῖς δυνάμεις τοῦ δημιουργοῦ χαρισμένου.

et utile ad nutriendam mox futurum, simili modo prius elaboratum in ventriculo alimentum venae ipsae deferunt ad aliquem concoctionis locum communem totius animalis, quem hepar nominamus. Ingressus autem in locum hunc, multis angustis viis divisus, unus est, et eum vir quidam antiquus naturae, opinor, peritus nominavit portas; a quo semper id nomen in hunc diem mansit. Quin et Hippocrates ipse ac cum eo universa Aesclepiadarum familia ita nominant, laudantes sapientiam primi illius, qui dispensationem eam, quae animali inest, civili assimilarit. Porro quemadmodum Homerus finxit, sua sponte moveri Vulcani instrumenta, et folles quidem, simul atque iusserit dominus, varium et expeditum flatum emittere, ancillas vero illas aureas, ut ipsummet opificem, moveri per se ipsas: ad eundem modum et tu intellige mihi in animalis corpore nihil esse otiosum neque immobile, sed omnia varium expeditumque opus efficere cum convenienti constructione, divinis quibusdam virtutibus a con-

Ed. Chart. IV. [371.]

Ed. Bas. I. (407.)

καὶ τὰς μὲν φλέβας οὐ παραγούσας μόνον τὴν τροφήν ἐκ τῆς γαστρὸς, ἀλλ' ἐλκούσας ἅμα καὶ προπαρασκευαζούσας τῷ ἥπατι τὸν ὁμοιώτατον ἐκείνῳ τρόπον, ὡς ἂν καὶ παρὰ πλησίας αὐτῷ φύσεως ὑπαρχούσας καὶ τὴν πρώτην βλάστησιν ἐξ ἐκείνου πεποιημένας.

Κεφ. γ'. Αὐτὸ δὲ τὸ ἥπαρ, ἐπειδὴν αὐτὴν παραλάβη, πρὸς τῶν ὑψηλῶν ἤδη παρεσκευασμένην, καὶ οἷον ὑπογραφὴν τινα καὶ ἀμυδρὸν εἶδος αἵματος ἔχουσαν, ἐπάγει τέλος αὐτῇ τὸν κόσμον εἰς αἵματος ἀκριβοῦς γένεσιν. ἀλλ' ἐπεὶ τῶν κατὰ τὴν γαστέρα τὰ μὲν οὕτω μοχθηρὰ, καθάπερ ἐν τῷ σίτῳ γῆ καὶ λίθοι καὶ τὰ τῶν ἀγρίων σπέρματα ὀσπρίων, διεκέκριτο, τὸ δ', οἷον ἄγνη καὶ πίτυρον, ἐτέρας καθάρσεως ἔδευτο, καὶ ταύτην αὐθις ἐπάγει τῇ τροφῇ τὴν καθάρσιν τὸ ἥπαρ. ἄμεινον δ' ἂν εἴη εἰς εἰκόνας ἐνέργειαν, μὴ ξηροῦς σιτίοις, ἀλλ' ὑγρῶ χυμῶ προπεπεμημένοι μὲν ἤδη καὶ προκατειργασμένοι, δεομένοι δὲ τελειώτερας πέψεως, ὁμοιωσαὶ τὸν ἐκ τῆς κοιλίας διὰ τῶν φλεβῶν εἰς τὸ

ditore ipsis inditis; et venas quidem non deducere solum nutrimentum ex ventriculo, sed attrahere simul et hepatis praeparare modo quo ipsum simillimo, quippe quae et natura ipsi sint adsumiles, et primum germen ex illo duxerint.

Cap. III. Ipsum autem hepar, postquam id nutrimentum acceperit a famulis jam praeparatum, et veluti rudem quandam delineationem obscuramque speciem sanguinis referens, inducit ei postremum ornatum ad sanguinis absoluti generationem. Sed quoniam eorum, quae ventriculo continebantur, quae quidem erant ita prava, ut in tritico lapides et terra sylvestriumque leguminum semina, segregata fuerant, quod autem erat velut gluma et furfur, alteram purgationem postulabat, hanc quoque iterum hepar infert alimento purgationem. Praestiterit autem, quo dilucida magis sit comparatio, non siccis cibariis, sed humido succo, praecocto quidem jam et prius elaborato, indigenti autem adhuc perfectioni concoctione, assimilasse chylum, qui ex ventriculo per

Ed. Chart. IV. [371. 372.]

Ed. Bas. I. (407.)

ἥπαρ ἀναφερόμενον χυλόν. ἔστω δὴ τις οἶνος, ἄρτι μὲν τῶν βοτρυῶν ἐκτεθλιμμένος, ἐγκεχυμένος δ' ἐν πιθάρκῃ, ὑπὸ δὲ τῆς ἐμφύτου θερμότητος ἔτι κατεργαζόμενος τε καὶ διακρινόμενος καὶ πετιόμενος καὶ ζέων, καὶ αὐτῶν τῶν περιπτωμάτων τὸ μὲν βαρὺ καὶ γεῶδες, ὅπερ, οἶμαι, τρύγα καλοῦσιν, ἐν τοῖς πυθμέσι τῶν ἀγγείων ὑφίστασθω, τὸ δ' ἕτερον, τὸ κοῦφόν τε καὶ ἀερώδες, ἐποχεῖσθω· καλεῖται δ' αὐθις τοῦτο, καὶ πλεῖστον ἐφίσταται τοῖς λεπτοῖς οἴνοις, ὥσπερ τοῖς παχύτεροις θάτερον ὑφίσταται πάμπολυ. κατὰ δὲ τὴν τοῦ παραδείγματος εἰκόνα νόει μοι τὸν ἐκ τῆς κοιλίας εἰς τὸ ἥπαρ ἀναδοθέντα χυλόν ὑπὸ τῆς ἐν τῷ σπλάγγῳ θερμασίας, ὥσπερ τὸν οἶνον τὸν γλεῦκνον, [372] ζέοντά τε καὶ πετιόμενον καὶ ἀλλοιούμενον εἰς αἵματος χρηστοῦ γένεσιν· ἐν δὲ τῇ ζέσει ταύτῃ τὸ μὲν ὑφίσταμενον αὐτῷ τῶν περιπτωμάτων, ὅσον ἰλυῶδες τε καὶ παχὺ, τὸ δ' ἐπιπολάζον, ὃ δὴ λεπτόν τε καὶ κοῦφον, οἶον ἀφρός τις, ἐποχεῖται τῷ αἵματι.

Κεφ. δ'. Τούτοις οὖν εὐλόγως ὄργανα παρεσκευάσται,

venas sursum ad hepar fertur. Sit itaque vinum aliquod nuper quidem ex uvis expressum, sed infusum in dolia, ab innatoque calore adhuc elaboretur ac secernatur concoquaturque ac ferveat: ex ejusque excrementis, quod quidem est grave ac terreum (quod, opinor, faecem vocant), in fundo vasorum subsideat, alterum vero, quod leve est et *aëreum*, supernatet (vocatur autem id flos); plurimumque extat subtilibus vinis, ut crassioribus alterum subsidet plurimum. Porro juxta exempli similitudinem intellige mihi distributum a ventriculo ad hepar chylum a visceris calore, velut vinum ipsum musteum, fervere, concoqui, alterari in sanguinis boni generationem; in ebullitione autem hac ex ipsius excrementis, quod faeculentum quidem est ac crassum, subsidere, innatare vero, quod tenue est ac leve, et veluti spumam quandam in sanguinis superficie fluitare.

Cap. IV. His igitur consentaneum fuit instrumenta

Ed. Chart. IV. [372.]

Ed. Bas. I. (407.)

κοίλα μὲν, ὥστε ὑποδέχασθαι ῥαδίως, προμήκει δ' αὐγέ-
 νας, οἷον στομάχους τινὰς, ἐκατέρωθεν τῆς κοιλότητος ἔχον-
 τα, ἔλκειν μὲν τὸν ἕτερον αὐτῶν τὸ περιτόωμα, τὸν ἕτερον
 δ' ἐκπέμπειν ἐπιτήθειον. ἀλλὰ καὶ τὴν θέσιν οἰκείαν ἐχοῖν
 εἶναι τῇ ῥοπῇ τοῦ περιτόωματος, καὶ τῶν στομάχων τὰς εἰς
 ἥπαρ ἐμφύσεις ἀνάλογον ταῖς θέσεσι. αὐτὰρ οὖν καὶ φαίνε-
 ται ταῦθ' ὡς διακεκοσμημένα. τὴν μὲν γὰρ τὸ κοῦφόν τε
 καὶ ξανθὸν περιτόωμα δεξαμένην κύστιν ἢ φύσιν ἐπέθηκε
 τῷ ἥπατι· τὸν δὲ τὸ παχὺ καὶ ἰλυῶδες ἔλκοντα σπλήνα
 μάλιστα μὲν ἐβούλετο κατὰ ταύτας ὑποθεῖναι τὰς πύλας,
 οἷ δὴ καὶ ῥέπειν ἐμελλεν ἐξ αὐτοῦ τῷ βάρει καταφερόμενον
 τὸ μελαγχολικὸν ἐκείνο περιτόωμα. ἀλλὰ γὰρ οὐκ ἐνῆν ἐν-
 ταῦθα χώρα σχολάζουσα, τῆς γαστροῦ φθανούσης ἅπασαν
 αὐτὴν κατείληφεναι. μεγάλης οὖν εὐρυχωρίας ἐν τοῖς ἀρι-
 στεροῖς μέρεσιν ὑπολειπομένης, ἐν ταύτῃ τὸν σπλήνα κατέ-
 θετο, καὶ τινα οἷον στομάχον ἐκ τῶν σιμῶν αὐτοῦ μερῶν
 ἀποφύσασα, φλεβῶδες ἀγγεῖον ἐπὶ τὰς πύλας ἐξέτεινεν,
 ὥστε μηδὲν μείον εἶναι πρὸς γε τὴν τοῦ ἥπατος κάθαρσιν,

praeparari, cava quidem, ut recipiant facile, praelonga
 vero colla, velut stomachos quosdam, utraque parte cavi-
 tatis habentia, alterum quidem eorum attrahendo excre-
 mento, reliquum autem emittendo idoneum. Sed et
 situm convenientem esse oportuit delationi excrementi,
 et ipsas stomachorum ad hepar infertiones positionibus
 respondere. Caeterum apparent quoque haec sic dispo-
 sita: siquidem vesicam, quae leve et flavum superfluum
 receptura erat, natura imposuit hepatis; splenem vero,
 qui crassum et limosum attracturus erat, maxime qui-
 dem voluisset ipsis portis subiicere, quo certe vel sua
 sponte inclinaturum erat pondere delatum melancholicum
 illud excrementum; at enim nullus illic erat locus va-
 cuus, quod ventriculus ipsum omnem prior occupaverat.
 Magnum igitur et amplum spatium cum in sinistris parti-
 bus relinqueretur, illic splenem posuit: et quendam velut
 stomachum ex finis partibus ipsius splenis productum,
 venosum vas ad portas extendit; ut nihilo minus hepar

Ed. Chart. IV. [372.]

Ed. Bas. I. (407)

ἢ εἰ καὶ πλησίον αὐτοῦ τεταγμένος ὁ σπλήν ἦν, καὶ μὴ μακρῶ, καθάπερ νῦν, ἀλλὰ βραχεὶ τινι στομάχῳ τὴν ὀλίγην ἐποιεῖτο τοῦ περιττώματος. ἀποθέμενος οὖν ὁ παρασκευαζόμενος ἐν ἥπατι χυμὸς εἰς τροφήν τῷ ζῳῷ τὰ προσειρημένα δύο περιττώματα, καὶ τὴν ἐκ τῆς ἐμφύτου θερμότητος πέψιν ἀκριβῆ κτησάμενος, ἐρυθρὸς ἤδη καὶ καθαρὸς, ἐπὶ τὰ κυστὰ μόρια τοῦ ἥπατος ἀνέσχεται, τῆς τοῦ θείου πυρρός ἐν ὑγρῷ νομῆς τε καὶ ἐξομοιώσεως ἐνδεικνύμενος τὴν χροάν, ὡσπερ καὶ Πλάτων ἔλεγεν.

Κεφ. ε'. Ἐκδέχεται δ' αὐτῶν ἐνταῦθα μία φλέψ μεγάλη, ἐκ τῶν κυστῶν τοῦ ἥπατος διαπεφυκνῖα, πρὸς ἅμφω τοῦ ζῳοῦ τὰ μέρη φερομένη, τό τε ἄνω καὶ τὸ κάτω. φαίης ἂν οἷον ἀγωγόν τινα μεστόν αἵματος ὑπάρχουσαν αὐτὴν, καὶ ὀχετοὺς παμπόλλους ἀπορρέοντις ἴσχειν, ἐλάττους τε καὶ μεΐζους, εἰς πᾶν μόριον τοῦ ζῳοῦ νενεμημένους. ἀλλὰ γὰρ καὶ κατὰ ταύτην εἰ τὴν φλέβα πολλῆς ὑγρότητος λεπτιῆς καὶ ὑδατώδους μεστόν ἐστι τὸ αἷμα. καλεῖ δ' αὐτὴν Ἱπποκράτης ὄχημα τροφῆς, ἐνδεικνύμενος εὐθὺς αἷμα τῷ

certe purgetur, quam si prope ipsum esset splen locatus, neque longo, ut nunc, sed brevi aliquo stomacho excrementum traheret. Postquam igitur, qui apparatus in hepate chymus seu humor ad nutrimentum animalis, praedicta duo excrementa deposuit, et ab innato calore coctionem exactam est adeptus, ruber jam et purus sursum ad gibbas partes hepatis ascendit, portionis assimilationisque ignis in humido divini colorem indicans, ut Plato dicebat.

Cap. V. Excipit autem ipsum illic una vena maxima ex gibbis hepatis enata, quae ad utramque animalis partem fertur, superiorem simul et inferiorem; diceres sane, ceu aquaeductum quendam plenum sanguine ipsam esse, rivosque quam plurimos a sese manantes habere parvos et magnos, in omnes partes animalis distributos. At enim in hac quoque vena multa adhuc humiditate tenui et aquosa plenus est sanguis. Vocat autem ipsam Hippocrates vehiculum nutrimenti, simul cum appellatione

Ed. Chart. IV. [372. 373.]

Ed. Bas. I. (407. 408.)

προσηγορία καὶ τὴν χρεῖαν. οὔτε γὰρ ἐκ τῆς γαστρὸς εἰς τὰς φλέβας ἀναληφθῆναι καλῶς οἶόν τε ἦν τὸν ἐκ τῶν αἰτίων χυμὸν, οὔτε ῥαδίως διεξέρχασθαι τὰς ἐν ἥπατι (408) φλέβας, πολλὰς καὶ στενάς ὑπαρχούσας, εἰ μὴ τις αὐτῷ λεπτοτέρα καὶ ὑδατώδης ὑγρότης ἀνεμίκτο καθάπερ ὄχημα. καὶ πρὸς αὐτὴν ἄρα τὴν χρεῖαν ὑπηρετεῖ τοῖς ζώοις τὸ ὕδωρ. τρέφεσθαι μὲν οὐδὲν ἐξ αὐτοῦ δύναται μόριον, ἀναδοθῆναι δ' ἐκ τῆς κοιλίας τὸ θρόψον οὐκ ἐνεδέχεται, μὴ παραπεμπόμενον ὑπὸ τινος οὕτως ὑγροῦ.

Κεφ. ε'. [373] Ταύτας οὖν τὰς λεπτὰς ὑγρότητας, ὅταν τὸ σφέτερον ἔργον πληρώσωσιν, οὐκέτ' ἐν τῷ σώματι χρῆ μένειν, ἄχθος ἀλλότριον ἐσομένης ταῖς φλεβί. καὶ ταύτης ἕνεκα τῆς χρεῖας οἱ νεφροὶ γέγονασιν, ὄργανα κοῖλα στομάχου τοῖς μὲν ἔλκοντα, τοῖς δ' ἐκπέμποντα τὸ λεπτόν τοῦτο καὶ ὑδατώδες περίττωμα. παράκεινται δ' ἑκατέρωθεν τῇ κοίλῃ φλεβί, τῇ μικρῷ πρόσθεν ῥηθείση τῇ μεγίστῃ, μικρὸν ὑποκάτω τοῦ ἥπατος, ὥστε πᾶν, ὅσον ἂν

usum quoque ejus ostendens: neque enim ex ventriculo in venas commode transfundi poterat chymus jam ex cibis factus, neque facile pertransire venas, quae sunt in hepate et multae et angustae, nisi tenuis quaedam et aquosa humiditas tanquam vehiculum fuisset ei admixta. Hunc itaque usum praestat animalibus aqua, siquidem ex ea nutriri nulla pars potest; distribui vero ex ventre, quod nutriturum erat, non poterat, nisi deductum fuisset a quopiam ita liquido.

Cap. VI. Hos igitur tenues humores, postquam suo officio perfuncti fuerint, non oportet amplius manere in corpore, onus alienum venis futuros. Hujus sane usus gratia renes extiterunt, instrumenta concava stomachis, aliis quidem attrahentia, aliis autem emittentia tenue hoc et aquosum excrementum. Adjacent autem utrinque ipsi venae caevae (quam paulo ante maximam diximus) paulo sub hepate, ut, quicquid in ipsam sangui-

Ed. Chart. IV. [375.]

Ed. Bas. I. (408.)

εἰς αὐτὴν αἷμα παραλαμβάνηται, παραχρῆμα καθαιρούμεναι, καὶ μόνον ἔτι τὸ καθαρὸν ἵναί τι πάντη τοῦ σώματος, βραχυίας παντάπασιν ἀναμειγμένης αὐτῷ τινος ὑδατώδους ὑγρότητος. οὐ γὰρ ἔτι γε δὴ δεῖται πολλοῦ τούτου τοῦ ὀχλήματος, ὡς ἂν εὐρείαις μὲν ὁδοῖς τοῦντεῦθεν ἐνεχθῆσόμενον, εὐρουὺν δ' ἤδη τῇ χύσει γεγενημένον, ἣν ἐκ τῆς θερμότητος, πρώτης μὲν τῆς κατὰ τὸ ἥπαρ ἐκτίθειτο, δευτέρας δὲ καὶ πολὺν σφοδρότερας ἐπιτιᾶται τῆς ἀπὸ καρδίας, ἐπὶ μὲν ἡμῶν καὶ τῶν τετραπόδων ζώων ἀπάντων εἰς τὴν δεξιάν κοιλίαν αὐτῆς καταφυομένης τῆς κοίλης φλεβός, ἐπὶ δὲ τῶν οὐκ ἐχόντων ταύτην τὴν κοιλίαν ἐκ τῆς πρὸς τὰς ἀρτηρίας ἀναστομώσεως μεταλαμβάνουσῶν τῶν καθ' ὅλον τὸ ζῶον φλεβῶν τῆς ἐν καρδίᾳ θερμοσίας. εἴρηται δὲ περὶ πάντων τούτων ἐν ἑτέροις. καὶ νῦν (ὅπερ ἐρῶδέθη κατ' ἀρχῆς εὐθύς τῆς ὅλης πραγματείας) ἀπόδειξιν μὲν οὐδεμιᾶς ἐνεργείας πρόκειται λέγειν· ἐπεὶ δ' οὐκ ἐνδέχεται τῶν μορίων ἐξευρίσκειν τὰς χρείας, ἀγνοουμένων ἔτι τῶν ἐνεργειῶν, διὸ αἰεὶ περὶ ἐνεργειῶν μνημονεύοντες ἐπὶ τὰς χρείας

nis assumatur, confestim purgetur, solusque postea is purus eat per totum corpus, paucō omnino ipsi admixto aquoso humore, non enim eget amplius sane multo hoc vehiculo, ut qui tum per amplas vias illinc feratur, tum fluxilis magis jam fusione redditus sit; quod ei accidit ex calore primum quidem ipsius hepatis, deinde vero ipsius cordis, qui etiam multo vehementior est, iu nobis quidem et quadrupedibus animalibus omnibus ad dextrum cordis ventriculum inserta vena cava, in iis vero, quae huiusmodi ventriculum non habent, ex anastomosi (*orificiorum apertione*) ad arterias venis, quae per totum animal sunt sparsae, de calore, qui in corde est, transfuentibus. Dictum autem est de omnibus his in aliis. Porro nunc (quod dictum est in principio statim operis totius) nullius quidem actionis demonstrationem propositum est dicere; at quoniam non licet partium invenire usus; ignoratis adhuc actionibus, propterea semper, de actione

Ed. Chart. IV. [373.]

Ed. Bas. I. (408.)

εὐθὺς μεταβησόμεθα, τὴν ἀρχὴν ἀπὸ τῆς γαστρὸς ποιησόμενοι.

Κεφ. ζ'. Ταύτης οὖν ἐστὶ μὲν τις ἐλκτική δύναμις τῆς οἰκείας ποιότητος, ὡς ἐν τοῖς περὶ τῶν φυσικῶν δυνάμεων ὑπομνήμασιν ἀποδέδεικται· ἐστὶ δὲ τις καὶ καθεκτική τῶν ληφθέντων, καὶ αὖθις ἀποκριτικὴ τῶν περιτωμάτων, καὶ πρό γε τούτων ἀπασῶν ἡ ἀλλοιωτική, δι' ἣν ἐδέησεν αὐτῇ κικεῖνων. ἀλλὰ τοῖς μὲν ἄλλοις ἅπασι τοῦ ζῶον μορίοις, καίτοι τὰς αὐτὰς ἔχουσι δυνάμεις, οὐ συνῆψεν ἡ φύσις αἰσθῆσιν τῶν ἐλλειπόντων, ἀλλ' οἷον φυτὰ τρέφεται ταῦτα, διὰ παντὸς ἐκ τῶν φλεβῶν ἀρούμενα τὴν τροφήν. μόνη δὲ τῇ γαστρὶ, καὶ ταύτης μάλιστα τοῖς κατὰ τὸ στόμα μέρεσιν ἐνδείας αἰσθῆσιν ἐπέστησεν, ἐπεγείρουσάν τε καὶ κεντριζούσαν τὸ ζῶον προσάρασθαι σίτον. καὶ τοῦτ' εὐλόγως εἰργάσατο. τῶν μὲν γὰρ καθ' ὅλον τὸ σῶμα μορίων ἐκ τῶν ἀπὸ τῆς κοίλης πεφυκυῶν φλεβῶν ἐλκόντων τὴν τροφήν, αὐτῆς δ' αὖ πάλιν τῆς κοίλης ἐκ τῶν κατὰ τὸ

ubi admonuerimus, ad usus mox transibimus, initio a ventriculo facto.

Cap. VII. Hujus igitur est facultas quaedam propriae qualitatis attractrix, ut in commentariis De facultatibus naturalibus est demonstratum. Est autem et quaedam retentrix receptorum: et rursus excretrix superfluum; et ante has sane omnes alteratrix, propter quam illis quoque ventriculus eguit. Sed aliis quidem omnibus animalis partibus, quanquam easdem facultates habeant, non indidit natura sensum eorum, quae desunt, sed hae plantarum modo nutriuntur, assidue ex venis alimentum haurientes; soli vero ventriculo, et maxime ejus partibus iis, quae ad orificium pertinent, sensum indigentiae contulit, ad cibum sumendum animal ipsum excitantem et stimulantem, idque a natura recte fuit comparatum. Quum enim totius corporis partes nutrimentum ex venis a cava prognatis trahant, ipsa autem rursus cava ex

Ed. Chart. IV. [375. 374.]

Ed. Bas. I. (408.)

ἥπαρ, τούτων δ' αὖθις ἐκ τῶν ἐπὶ τὰς πύλας ἀναφερομέ-
των, ἐκείνων δ' αὖ πάλιν ἐκ τῆς γαστρὸς τε καὶ τῶν ἐν-
τέρων, ὅντος δ' οὐδενὸς ἔτι μορίου, παρ' οὗ γρη λαβεῖν τὴν
κοιλίαν, ἔξωθεν αὐτὴν πληροῦν ἢ ἀναγκαῖον τοῖς ζώοις,
κἂν τούτω διαφέρει ἤδη τῶν φυτῶν. τοῖς μὲν γὰρ, εἰ καὶ
ὅτι μάλιστα τὰς ἄλλας τέτταρας δυνάμεις τὰς ὀλίγον πρό-
σθεν εἰρημένας ὁμοίως τοῖς ζώοις ἔχειν ὑπάρχει, ἀλλ' ἢ γε
τῶν ἐλλειπόντων αἰσθησις ἄπεστιν. οὐ γὰρ ἐμελλεν διὰ
στόματος θρέψεσθαι, [374] ταμείον ἀφθόγου τροφῆς ὑπο-
βεβλημένην ἔχοντα τὴν γῆν, ἢ ξυμπεφυκότα τε καὶ συνημ-
μένα διὰ πατὸς εὐπορεῖ τοῦ θρέφοντος. τῇ δὲ τῶν ζῶων
οὐσία, πρὸς τῷ πόρῳ γῆς εἶναι κατὰ τὰς συμφύτους τῶν μο-
ρίων ποιότητος, ἔτι καὶ τὸ κινεῖσθαι κατὰ προαίρεσιν ὑπάρχει,
καὶ χάραν ἐκ χάρας ἀμείβειν καὶ μεταλλάττειν τοὺς τόπους·
ὥστε δι' ἅμφω ταῦτα ἀδύνατον ἦν αὐτοῖς, ὥσπερ φυτοῖς,
τὸν ἐκ τῆς γῆς εἰσβδάλλειν γυμὸν. ἐδεήθη τοιγαροῦν κατὰ
τὴν οἰκείαν ἕκαστον φύσιν ἢ βοτάναις, ἢ σπέρμασιν, ἢ
ἀκροδρούσι, ἢ ζῶων ἑτέρων τρέψεσθαι σαρεῖ, καὶ ταῦτα

venis hepatis, hae rursus ex iis, quae rursus ad portas
feruntur, illae rursus ex ventriculo et intestinis, quum-
que nulla jam supersit amplius pars, a qua ventricu-
lum capere oporteat, animalibus ipsum extrinsecus re-
plere fuit necesse; in eoque differunt jam a plantis. Si-
quidem his, etsi quam maxime alias quatuor facultates
paulo ante memoratas, ut animalia ipsa, habere contigerit,
eis tamen sensus certe eorum, quae sibi desunt, abest;
non enim per os nutriendae erant, promptuarium copiosi
alimenti subjectam habentes ipsam terram, cui haerentes
atque unitae semper affluunt alimento. Ipsi vero substan-
tiae animalium, praeterquam quod multum a terra differt
secundum innatas partium qualitates, insuper etiam mo-
tus meli voluntarius, et loci ex loco pernitatio: itaque
propter haec duo impossibile fuit ipsis plantarum ritu
fugere ex terra humorem. Opus igitur fuit innumquod-
que pro sua natura aut herba, aut semine, aut fructu
arborum, aut aliorum animalium carnibus nutrirī, eaque

Ed. Chart. IV. [574.]

Ed. Bas. I. (408.)

καὶ ἐκείνον προσφέρεσθαι τὸν καιρὸν, καθ' ὃν ἂν ἡ γαστήρ αἰσθηταὶ τῆς ἐνδείας. ἀλλ' οὐδὲν τῶν τοῦ ζώου μορίων ἐξ ἑαυτοῦ κέκεται σύμφυτον αἰσθησιν, ὡς καὶ τοῦτ' ἐν ἄλλοις ἀποδέδεικται. ἐπιρροεῖν οὖν τῇ γαστρὶ τὴν τοιαύτην δύναμιν ἐτέρωθεν ἐχοῦν, οἷον δι' ὀργάνων τινῶν ἀπὸ τῆς αἰσθητικῆς ἀρχῆς. καὶ τούτου χάριν εἰς αὐτὴν ζεύγος οὐ μικρῶν νεύρων ἕνωθεν καταφέρεται, καὶ διασπείρεται τε καὶ διαπλέκει μάλιστα μὲν τὸ στόμα καὶ τὰ τούτω συνεχθῆ, καὶ τοῖς ἄλλοις δὲ ἤδη τοῖς μέχρι τοῦ πυθμένου αὐτῆς ἐπεκτείνεται μέρεσιν. ἐπέθη δὲ ἡ γαστήρ οὐκ ἐφεξῆς τῷ στόματι, καίτοι τούτου δεομένη πρὸς γε τὴν τῆς τροφῆς χορηγίαν, ἀλλὰ τὸν καλούμενον θώρακα καὶ τὰ κατ' αὐτὸν σπλάγγνα προὔταξεν ἡ φύσις, ἵν' ἡ μὲν ἐν τοῖς κάτω μέρεσι τὰς ἐκροὰς ἔχη τῶν περιττωμάτων, ὁ δὲ διὰ τοῦ στόματος ἔλκων τε καὶ ἀνθις ἐκπέμπων τὸν ἀέρα φωνῆς καὶ ἀναπνοῆς γίνηται δημιουργός. ἀλλὰ περὶ μὲν θώρακος τε καὶ τῶν κατ' αὐτὸν σπλάγγνων ἐπιπλέον ἐν τοῖς μετὰ ταῦτα λεχθήσεται, περὶ δὲ τῆς γαστρὸς ἀνθις ἐπάνεμι.

id temporis edere, quo ventriculus senserit indigentiam; sed nulla animalis pars ex se ipsa sensum habet innatum, ut et hoc in aliis demonstratum est. Affluere igitur ventriculo ejusmodi facultatem aliunde oportebat velut per canales quosdam a sensifico principio; cujus rei gratia ad eum par nervorum haud mediocriter superne defertur et disseminatur, contextitque maxime quidem os ejus et partes ipsi continuas, et in alias jam partes usque ad fundum ipsius ventriculi protenditur. Positus autem est ventriculus non statim post os, tametsi id postulabat alimentum certe susceptio; sed quem vocamus thoracem, et quae in ipso sunt viscera, praeposuit natura; ut ille quidem in inferioribus partibus effluvia habeat superfluum, hic vero per os attrahens et rursus emittens aërem vocis et respirationis fiat opifex. Sed de thorace quidem et visceribus, quae in ipso sunt, fusius in sequentibus dicetur: ad ventriculum autem rursus revertimur;

Ed. Chart. IV. [374.]

Ed. Bas. I. (408.)

οὐ γὰρ, ὅτι κατωτέρω τοῦ θώρακος ἢ φύσις αὐτὴν κατέθετο, διὰ τοῦτο χρὴ μόνον ἐπαινεῖν, ἀλλ' ἐτι τούτου μᾶλλον, ὅτι μὴ μέσην ἀκριβῶς τῶν ἀριστερῶν καὶ τῶν δεξιῶν τοῦ ζώου μερῶν, ἀλλ' ἐν τοῖς ἀριστεροῖς μᾶλλον. ἐπειδὴ γὰρ αὐτὴ περιθήσειν ἔμελλε δύο σπλάγγνα, μήτε τοῖς μεγέθεσιν ἴσα, μήτε τοῖς ἀξιώμασιν ὁμοῖα, διὰ τοῦτο τῷ μείζονι καὶ κυριωτέρῳ μείζονά τε ἅμα καὶ ἐντιμωτέραν ἀπενείματο χώραν, καὶ τοῦτο μὲν εἰς τὰ δεξιὰ φέρουσα κατέθετο, θάτερον δὲ, τὸ οἶον ἐκμαγεῖον αὐτοῦ, τοῖς ἀριστεροῖς τῆς γαστρὸς παρέτεινε μέρεσιν. ἐπεὶ δὲ τὸ μὲν ἥπαρ ἀνωτέρω τὴν θέσιν εἶχεν, ὡς ψαύειν τῶν φρενῶν, ὁ δὲ σπλῆν κατωτέρω δι' ἣν ὀλίγη πρόσθεν ἐλέγομεν αἰτίαν, εὐλόγως εἰς τὰ δεξιὰ τὸν πυθμένα τῆς κοιλίας ἐξέτεινεν, ἀργὸς γὰρ ἂν ὁ τόπος οὗτος ἦν καὶ τελῶς κενός, ὡς ἂν μηκέτ' εἰς αὐτὸν ἐξικνουμένου τοῦ ἥπατος. αὐτὴ μὲν ἡ πρόνοια τῆς θέσεως τῶν τριῶν ὀργάνων, ἥπατός τε καὶ σπληνός καὶ γαστρὸς· ἡ δὲ τοῦ σχήματος καὶ τῆς διαπλάσεως ἀπάσης, καὶ προσέτι τῆς πλοκῆς

non enim, quia inferiorem thorace eum natura posuit, ob id oportet solum laudare, sed eo amplius, quod non medius exacte inter sinistram et dextram animalis partem positus est, sed in sinistris magis. Quum enim natura circumpositura ei esset duo viscera, neque magnitudine aequalia neque pari praestantia, propterea majori et principaliori majorem simul et nobiliorem locum tribuit, et hoc quidem dextra parte locavit, alterum vero, quod est velut expressum quoddam simulacrum ipsius, sinistris ventriculi partibus protendit. Sed quoniam hepar quidem sublimem habuit situm, adeo ut contingat septum transversum, splen autem inferiorem propter eam quam paulo ante dicebamus causam, ratio fuit ad dextram fundum ventriculi extendisse, otiosus enim fuisset locus iste et omnino vacuus, utpote ad quem hepar non etiam perveniebat. Haec quidem est providentia positurae trium instrumentorum, hepatis, splenis et ventris; providentia vero figurae et conformationis univer-

Ed. Chart. IV. [374. 375.]

Ed. Bas. I. (408.)

καὶ τῆς πρὸς τὰ παραικείμενα συμφύσεως ὅδ' ἔχει. ἡ μὲν γὰρ γαστήρ, ὡς ἂν ὑποδοχῆς σιτίων ἕνεκα γεγεννημένη καὶ μέλλουσα τὸν μεταξὺ τόπον ὅπαντα καθέξειν ἥπατος καὶ σπληνός, εὐλόγως ἅμα μὲν περιφερῆς, ἅμα δὲ προμήκης ἐγένετο· περιφερῆς μὲν, ὅτι δυσπαθέστατον τοῦτο τῶν σχημάτων καὶ μέγιστον, ὁπάντων γὰρ τῶν ἴσχν ἐχόντων τὴν περιμέτρον σχημάτων, τῶν μὲν ἐπιπέδων ὁ κύκλος, τῶν δὲ στερεῶν ἡ σφαῖρα μέγιστα τετυχηκεν ὄντα· προμήκης δὲ, διότι κάτω μὲν ἢ εἰς τὰ ἔντερα ἐκφυσις, ἄνω δὲ ἢ ἐπὶ τὸν οἰσοφάγον αὐτῇ προέρχεται, καθ' ἃ δὲ περιβέβηκε τοῖς σπονδύλοις, ἐντετύπεται τε καὶ διέφθαρται, καὶ κατὰ τοῦτ' αὐτῆς ἢ κυρτότης. ἔστι δὲ ἐπὶ μὲν ἀνθρώπων εὐρύτερος ὁ πυθμὴν τῶν κατὰ τὸ στόμα διὰ τὸ καταβρέπειν, ὀρθοῦ μόνου τοῦτου τοῦ ζώου γεγονότας· [375] ἐπὶ δὲ τῶν ἄλλων εἰς τὰ πρόσω κατὰ τὸ ὑποχόνδριον ἢ ῥοπή τῆς γαστρός, ἐκείνοις γὰρ τοῦτο κάτω. καὶ σοι δῆλον ἤδη τὸ σύμπαν αὐτῆς σχῆμα. σφαῖραν γὰρ ἀκριβῆ νοήσας, αὐθις αὐτὴν

fae, praeterea connexionis et cohaerentiae cum adjacentibus sic habet. Ventriculus quidem, ut qui recipiendorum ciborum gratia extiterit, et locum omnem inter hepar et splenem medium esset occupaturus, merito rotundus simul et oblongus fuit: rotundus quidem, quod haec figura minimum omnium laesioni obnoxia atque capacissima sit, omnium enim figurarum aequalem habentium circuitum, planarum quidem circulus, solidarum autem sphaera maximae sunt; oblongus autem, quoniam inferne quidem ecephysis ad intestinum est, superne autem ad oesophagum ipse idem progreditur, qua vero incumbit vertebris, comprimitur et ob id ipsum vitiata est ipsius convexitas. Est autem in hominibus quidem fundum latius ipso orificio, quod inferne fundum vergat in hoc animali, quod solum rectum extitit; in aliis vero animalibus versus anteriora ad hypochondrium tendit ventriculus, propterea quod id illis est deorsum. Porro tibi manifesta jam erit universa ipsius figura. Sphaeram enim perfectam mente complexus, postea ipsam ampliorem

Ed. Chart. IV. [375.]

Ed. Bas. I. (408. 409.)

εὐρυτέραν (409) ἐπινόησον κάτωθεν, εἴτ' ἐργασαι διττὰς ἀποφύσεις, εὐρυτέραν μὲν τὴν κατὰ τὸν οἰσοφάγον, στενοτέραν δὲ τὴν κάτω. εἴτ' ἐπὶ τούτοις ἐπιθλίψας αὐτήν, καὶ σιμώνσας τὴν ὀπίσθεν κυρτότητα, τὸ σύμπαν σχῆμα μεμαθηκὸς ἔσῃ τῆς γαστροῦς. ἀλλὰ τὰ μὲν ἄλλα δῆλα. διὰ τίνα δὲ αἰτίαν ὑπεναντίως ἔχει τὰ μέρη ταῖς ἀποφύσεσιν; ἄνωθεν μὲν, ἐν οἷς ἔστιν αὐτὴ ἡ στενότης; τοῦ στομάχου γεννηθέντος εὐρυτέρου, κάτωθεν δὲ, ἐν οἷς ἔστιν ἡ εὐρύτης, τῆς εἰς τὸ ἔντερον ἐκφύσεως στενοτέρας ἀποτελεσθεΐσης; ἢ ὅτι πρῶτον μὲν ἀτροπίτους καὶ σκληροὺς ὄγκους καὶ μεγάλους ἐνίοτε καταπίνει τὰ ζῶα, καὶ χορὴ πρὸς τὴν τούτων δίοδον εὐρείαν ὁδὸν τετιμῆσθαι τὴν διὰ τοῦ στομάχου, κάτωθεν δ' ἔμπαλιν οὐδὲν χορὴ παρῖναί μὲγα καὶ σκληρὸν καὶ ἀγύλωτον καὶ ἄπεπτον, ἀλλ' οἷον πυλωρός τις δίκαιος ἢ στενότης ἔστι τούτου τοῦ πόρου, μηδενὶ, πρὶν χυλωθῆναί τε καὶ πεφθῆναι, συγχωροῦσα παρέρχεσθαι ἑσθίως κάτω; καὶ πολλοῖς γε τῶν ζῶων οἷον ἀδενώδης τις φύσις ἐνταῦθα

finge animo parte inferiori; deinde duplicem facias productionem, latiore quidem, quae est ad oesophagum, strictiorem autem, quae inferne; postremo ipsam comprimendo et limam faciendo gibbositatem posteriorem omnem figuram ventriculi didiceris. Caeterum alia quidem perspicua sunt. Propter quam vero causam contrario se modo habent ipsae partes, ac productiones? superne enim, ubi ipse ventriculus est strictior, stomachus factus est amplius; inferne autem, ubi est latior, productio ad intestinum strictior facta est. An quod moles non tritas, duras ac magnas aliquando transglutit animal, quae ut transirent, amplam viam factam fuisse eam, quae per stomachum defert, oportet? inferne autem contra nihil oportet transire magnum, durum, non versum in chylum atque incoctum, sed velut janitor quispiam iustus est hujus meatus angustia, nulli ante, quam in chylum redactum sit et concoctum, facile concedens ad inferna transitum. Atque in multis certe animalibus velut glan-

Ed. Chart. IV. [375.]

Ed. Bas. I. (409.)

πρόσκειται συνεπαύξουσα τὴν στενοχωρίαν, καὶ μάλιστα ὅταν ἡ γαστήρ τῇ καθεκτικῇ δυνάμει χρωμένη, συναγαγοῦσα πανταχόθεν ἑαυτὴν καὶ συσπειράσασα καὶ περισταλεῖσα τοῖς ἐνυπάρχουσι, περὶ τὴν πέψιν αὐτῶν καταγίνεται. τῆνικαῦτα γὰρ ἑκάτερον τῶν στομάχων εἰς ἐλάχιστον συνήκται καὶ μέμνεν, ὥσπερ αὖ πάλιν, ὅταν τῇ προωστικῇ καλουμένη δυνάμει χρωμένη τὰ μὲν ἄλλα πάντα στενώσῃ καὶ συναγάγῃ καὶ σφίγξῃ, τὸν πόρον δ' ἀναπετάσῃ, δι' οὗ καὶ κενωθῆναι τὰ προωθούμενα. ταῦτά τε οὖν αὐτῆς τὰ ἔργα, δι' ἑτέρον ἡμῖν ἀποδεδειγμένα γραμμάτων, τῇ κατασκευῇ θανασιῶς ὁμολογεῖν φαίνεται, καὶ πρὸς τούτοις ἔτι τὸ κατὰ βραχὺ μὲν ἀπὸ τῆς τοῦ στομάχου καταφύσεως ἀνευρύνεσθαι, σαφῶς αὐτοῦ τοῦ φαινομένου διδάσκοντος, μέρος τι πρόμηκες ἀποτεταμένον αὐτῆς ὑπάρχειν τὸν οἰσοφάγον, οὐ κατὰ βραχὺ δὲ, ἀλλ' ἀθρόως ἐκ τοῦ πυθμένος ἐκφύεσθαι τὸ ἔντερον, ὡς ἂν οὐκ αὐτοῦ τοῦ σώματος τῆς κοιλίας μόριον ὑπάρχον, ἀλλ' ἑτερόν τι συμφυές αὐτῇ.

dulosa quaedam substantia ibi adjacet adaugens angustiam, et maxime quando ventriculus retentrice facultate utens et colligens undique seipsum ac contrahens in spiras, et quae in se ipso continentur circumplexus, in coctionem eorum incumbit; tunc enim utrumque orificium arctissime coactum clauditur; quemadmodum rursus, quando expultrice vocata facultate utitur, caetera omnia coarctat, cogit ac constringit, meatum autem aperit, per quem evacuari oportet, quae propelluntur. Hae sane ventriculi actiones, in aliis libris demonstratae a nobis, mirabiliter consentire constructioni ipsi videntur: et cum iis adhuc id, quod statim quidem ab orificii superioris ventriculi productione dilatari, manifeste jam apparente eo, quod docet, partem ventriculi quandam prae-longam ab ipso extensam oesophagum esse, non paulatim autem, sed repente et semel ex fundo ventris exortum intestinum ipsius ventriculi minime partem esse, sed aliud quippiam ei connatum.

Ed. Chart. IV. [375. 376.]

Ed. Bas. I. (409.)

Κεφ. η'. Καὶ μὲν γε καὶ ἡ τῶν χιτῶνων φύσις τῆ μὲν γαστρὶ καὶ τῷ στομάχῳ παραπλήσιος, ἀνόμοιος δὲ τοῖς ἐντέροις. ὁ μὲν γὰρ ἐνδοθεν χιτῶν ὑμενωδέστερος ὢν ἐν τε τῇ γαστρὶ καὶ τῷ στομάχῳ τὰς ἴσας εὐθείας ἀνωθεν κάτω φερομένας ἔχει, ὁ δ' ἔξωθεν ὁ σαρκωδέστερος ἐγκαρσίας, οἷας περ οἱ δύο χιτῶνες ἔχουσιν οἱ τῶν ἐντέρων· εὐλόγως. ἔλκειν μὲν γὰρ εἰς ἑαυτὴν ἐχρῆν τὴν γαστέρα διὰ τοῦ στομάχου τὰ τε σιτία καὶ τὰ ποτά, καθάπερ χειρὶ ταῖς εὐθείαις ἰσὶ ταύταις ἐπισπωμένην, προωθεῖν τε ταῖς ἐγκαρσίας· τοῖς δ' ἐντέροις (ἐλκτικῆς γὰρ οὐδὲν ἔδει δυνάμεως) αἱ προωθεῖν ἐπιτήδειαι γέγονασιν μόναι. ἀλλὰ καὶ συνεχῆς ἐστὶν ὁ ἐντὸς τῆς γαστρὸς τε καὶ τοῦ στομάχου καὶ τῶν ἐν τῷ στόματι πάντων χιτῶν. καὶ γὰρ καὶ τοῦτ' ἄμεινον ἦν εἰς τε τὴν τῶν περιεχομένων ἐν τῷ στόματι σιτίων ὀλκῆν, καὶ ὅπως ἡ γλωττιὰ κατασπῶτο σὺν τοῖς κατὰ τὰ παρίσθημα μυσίν, [376] ὑφ' ὧν τῆς τάσεως ἀπάντων ἀνατεινομένου τοῦ λάρυγγος καὶ προσανατρέχοντος τῆ ἐπιγλωττίδι καὶ πωμαζομένου πρὸς αὐτῆς, ἀθρόοσ' ὑγρὸν

Cap. VIII. Atque adeo tunicarum natura ventriculo quidem et stomacho assimilis est, dissimilis autem intestinis. Interna namque tunica in ventriculo simul ac stomacho membranosiore existens villos rectos superne deorsum tendentes habet; externa vero carnosior transversos, quales habent duae intestinorum tunicae, idque merito; siquidem ventriculus trahat oportet ad se ipsum per stomachum cibum et potum tanquam manibus rectis his villis, propellat vero transversis; intestinis vero (attractrice enim non indigebant facultate) soli ad propellendum idonei facti sunt villi. Quinetiam continua est interna ventriculi et stomachi et omnium, quae sunt in ore, tunica; siquidem id magis conferebat tum ad attractionem contentorum in ore cibariorum, tum etiam, ut lingua deorsum trahatur cum musculis, qui sunt ad tonsillas, a quorum omnium tensione sublato larynge et sursum ad epiglottida currente obturatoque ab ea, ne

Ed. Charb. IV. [376.]

Ed. Bas. I. (409.)

ἐπιπίπτειν κωλύεται τῷ πνεύμονι. διὰ τί δὲ σκληρότερα καὶ πυκνότερα τούτων τὰ ἐντός, ἢ τὰ τῶν ἐντέρων; ὅτι τὰ μὲν ἐντέρα πρὸς τὴν ἀνάδοσιν, ἢ γαστήρ δὲ καὶ ὁ στόμαχος καὶ τὸ στόμα πρὸς δυσπάθειαν παρεσκευάσται. σκληροῦς γὰρ πολλάκις καὶ μεγάλους καὶ τραχεῖς ὄγκους καταπίνομεν, ὑφ' ὧν ἐθλῶτ' ἂν καὶ κατεξέυετο τὰ μέρη, μὴ σκληρὰ καὶ πυκνὰ γεγόμενα. διὰ δὲ ταῦτό τοῦτο καὶ κατὰ βραχὺ πως ὁ γιγὼν οὗτος ὁ κοινὸς τοῦ στόματος καὶ τοῦ στομάχου καὶ τῆς γαστρὸς μανώτερός τε καὶ μαλακώτερος γίγνεται μέχρι τοῦ πυθμένος τῆς κοιλίας, ὥστ' εἰ τὸ ταύτη μέρος αὐτοῦ παραβάλλοις τῷ κατὰ τὸ στόμα, πολὺ μαλακώτερόν σοι φανεῖται. τὸ γὰρ πρῶτον ἐντυγγάνον ὄργανον τοῖς ἐδέσμασι, πρὶν ἠντιναοῦν δεῖξασθαι κατεργασίαν, ἀπάντων ἔυλογον ἢ γενέσθαι δυσπαθέστατον. διὰ δὲ τὸ αὐτὸ τοῦτο καὶ φλέβες πάμπολλαι μὲν εἰς ἕκαστον τῶν ἐντέρων ἐμβάλλουσι, ὀλίγαι δ' εἰς τὰ κάτω τῆς γαστρὸς; ὀλίγαι δ' εἰς τὰ κατὰ τὸ στόμα, καὶ παντάπασιν ἀμυδροὶ τινες εἰς τὸν

confertim humor incidat in pulmonem, prohibetur. At cur duriora et densiora sint interna horum, quam intestinorum? quia intestina quidem ad distributionem conferunt, ventriculus vero et stomachus et os ad patien-
di difficultatem comparata sunt; duras enim et magnas atque asperas moles saepe transglutimus, a quibus comprimerentur et abraderentur partes, nisi durae et densae extitissent. Ob id ipsum autem etiam tunica haec communis ori, stomacho ac ventriculo rarior et mollior fit paulatim usque ad fundum ventriculi; ut, si partem hanc ventriculi comparaveris illi, quae in ore est, multo mollior tibi appareat; instrumentum enim, quod primum omnium occurrit cibariis, antequam ullam receperint elaborationem, consentiens fuit omnium ad patiendum fuisse contumacissimum. Quae etiam causa fuit, cur venae quam plurimae quidem ad singula intestina immittantur, paucae autem ad inferiora ventriculi, paucae etiam ad ejus oris partes, et omnino obscurae quae-

Ed. Chart. IV. [376.]

Ed. Bas. I. (409.)

οισοφάγον. ὁ μὲν γὰρ ὁδὸς ἦν μόνον σιτίων, ἡ δὲ γαστήρ
 ὄργανον πέψεως, τὸ δ' ἔντερον ἀναδόσεως. ἔνθα μὲν οὖν
 ἔχρη μόνον πέπτεσθαι τὰ σιτία, παντελῶς ὀλίγων ἔδει φλε-
 βῶν ἀναλαμβάνουσῶν, ὅσον ἂν ἤδη χρηστὸν ἦ. τὸ δ' ἤδη
 πεπεμμένον ἀναδίδοσθαι ὅτι τάχιστα προσήκει· τῇ δ' ὁδῷ
 τῆς τροφῆς εἰς ἑαυτὴν μόνον ἔδει φλεβῶν. εὐλόγως οὖν
 αὕτη μὲν ἥκιστα φλεβῶν μετέσχηκε, μετρίως δὲ ἡ κοιλία,
 θαυσιλῶς δὲ τὰ ἔντερα. διὰ τί δὲ περιβέβηκε τὴν γαστέρα
 τὸ ἥπαρ; ἢ ὅπως αὕτη μὲν ὑπὲρ ἐκείνου, τὰ σιτία δ' ὑπὸ
 ταύτης θερμαίνοντο; δι' αὐτὸ γὰρ τοῦτο καὶ ἀκριβῶς αὐ-
 τὴν περιλαμβάνει καθάπερ δακτύλοις τισὶ τοῖς λοβοῖς·
 οὐδ' ἐστὶν εἰς ἀριθμὸς αὐτῶν καθ' ἕκαστον ζῶον,
 ὅτι μηδὲ τὸ σχῆμα μηδὲ τὸ μέγεθος ἀκριβῶς τῆς γασ-
 τρὸς ἅπασιν ταυτῶν. ὡς γὰρ τῶν ἀριστερῶν μακρὸν
 ἔχουσα παρατεταμένον τὸν σπλήνα, καὶ ταῦτα τὰ μέρη
 πρὸς ἐκείνου θερμαίνεται· ὀπισθεν δὲ ἡ ῥάχις τε καὶ οἱ
 ῥαχιαὶ μύες καλούμενοι, ἡ μὲν οἷον πρόβλημά τι στεγανόν,

dam ad oesophagum: liquidem hic via erat solum cibo-
 rum, ventriculus vero coctionis instrumentum, ut distri-
 butionis intestinum. Ubi ergo oportuit solum coqui ciba-
 ria, omnino paucis opus fuit venis transfumentibus, quic-
 quid jam utile fuerit; quod vero jam coctum est, quam
 citissime distribui convenit; ipsi autem viae cibi pro
 se ipsa solum erat opus venis. Merito igitur ipsa quidem
 paucissimas habuit venas, mediocres autem ventriculus,
 copiosas intestina. Cur autem circumambit ventriculum
 hepar? an ut ille quidem ab hoc, cibaria vero ab ipso
 ventriculo calefiant? ob id enim ipsum hepar quibus-
 dam lobis, tanquam digitis, ventriculum ad unguem com-
 plectitur; neque est unus ipsorum numerus in singulis
 animalibus, propterea quod neque magnitudo ventriculi
 omnibus exacte est eadem. Sed et idem ventriculus ex
 sinistris longum habet protensum splenem, a quo sinistrae
 illius partes calefiunt; retrorsum autem sunt spina et
 spiniales vocati musculi, illa quidem velut propugnaculum

Ed. Chart. IV. [376.]

Ed. Bas. I. (409.)

οἱ δὲ ὑποστόρεσμά τι μαλθακόν, ἅμα τῇ καὶ αὐτοὺς πι-
μελῇ θερμαίνουσι τὴν γαστέρα. ταῦτα μὲν οὖν σύμπαντα
τὰ εἰρημένα μόρια χρείας ἰδίας ἕνεκα ἕκαστον γέγονεν· εὐ-
μήχανος δ' ἡ φύσις ὑπάρχουσα πλησίον καταθεῖσα τῆς γα-
στρός, οἷον θερμάσματα αὐτὰ παρεσκεύασε.

Κεφ. θ'. Λοιπὸν δὲ τὸ πρόσω μέρος αὐτῆς οὐδὲν
εἶχεν ἰδίας ἕνεκα χρείας γεγονὸς ἐνταυθοῖ τεταγμένον, ᾧ
πρὸς τοῦτο καταχρήσεται. ὅθεν οὐκ ἠκνησεν ἐπ' αὐτῷ τού-
τῳ τῷ θερμαίνεσθαι τὴν γαστέρα καὶ κατὰ τὸ πρόσω γεν-
νῆσαι τέ τι σῶμα καὶ καταπετάσαι καθ' ὅλης αὐτῆς,
πυκνὸν ἅμα καὶ κοῦφον καὶ θερμόν· πυκνὸν μὲν, ἵν'
ἔνθεν ἀποστέγῃ τὴν σύμφυτον θερμυσίαν, κοῦφον δ', ἵν'
ἀλύπως καὶ ἀθλέπτως θερμαίνῃ, θερμόν δὲ, (τοῦτο μὲν
οὐδὲ λόγου δεῖται,) διότι τοιοῦτον ἐχρήν εἶναι τὸ τοῦ θερ-
μαίνειν ἕνεκα γεγενημένον. ἀλλ' εἰ μὲν κοῦφόν τε ἅμα καὶ
πυκνόν, ὑμενωδὲς ἐχρήν ὑπάρχειν αὐτό· (τί γὰρ ἂν τοῦ
τοιοῦτου σώματος ἐν ζῳῇ κορυφώτερον ἄλλο καὶ πυκνότερον

quoddam densum, ii vero, velut culcitra quaedam mollis,
simul cum pinguedine ipsis adnata calefaciunt ventricu-
lum. Hae quidem omnes memoratae partes usus proprii
gratia singulae extiterunt; at ingeniosa natura prope ven-
triculum positas eas velut caloris fomites quosdam con-
stituit.

Cap. IX. In reliqua vero anteriore ipsius parte ni-
hil habebat proprii usus gratia illic locatum, quo ad hoc
abuteretur; unde eam non piguit ob eam ipsam ventri-
culi calfactionem etiam parte anteriori generare et ex-
tendere per totum ipsum ventrem corpus aliquod densum
simul et leve et calidum: densum quidem, ut intus
concludat innatum calorem; leve autem, ut sine dolore
ac compressione calefaciat; calidum, (hoc certe ne verbis
quidem indiget,) quia tale oportuit esse, quod gratia cale-
faciendi factum fuerat. Sed si leve quidem simul et
densum erat futurum, id membranofum esse oportebat;
quae enim pars in animalis ejusmodi corpore inveniatur

Ed. Chart. IV. [376. 377.]

Ed. Bas. I. (409.)

εὐρεθείη μόριον;) [377] εἰ δὲ θερμὸν, ἀγγεῖά τ' ἔχειν πάμπολλα, φλέβας καὶ ἀρτηρίας, καὶ τινα πιμελήν δαυιλῆ περικεχυμένην, ἢ γ' ὅτι θερμὸν χοῆμά ἐστι, γνωρίζει μὲν καὶ ἡ αἰσθησις τῶν χρωμένων αὐτῇ καθάπερ ἐλαίῳ, τεκμηριοῖ δ' οὐχ ἥκιστα καὶ τὸ ῥαδίως εἰς φλόγα μεταβάλλειν, ὡς ἂν ἐγγυτάτω τῆς φύσεως ὑπάρχουσαν αὐτήν. ψυχρὸν μὲν οὐδὲν ἐτοιμῶς καίεται. καὶ σοι γέγονε φανερὸν ἤδη τῷ λόγῳ τὸ καλούμενον ἐπίπλοον, ἐκ δυοῖν μὲν χιτῶνῶν πυκνῶν καὶ λεπτῶν ἀλλήλοις ἐπιειμένον, παμπόλλων δ' ἀρτηριῶν καὶ φλεβῶν καὶ πιμελῆς οὐκ ὀλίγης συνεστηκός. ὅτι δὲ τοῦ θερμαίνειν ἔνεκα γέγονεν, ἐναργῶς ἐστὶ μαθεῖν, ἐφ' ᾧ τρωθέντων κατ' ἐπιγαστροῖον ἐκπεσόν διὰ τοῦ τραύματος, ἔπειτα πελιδνὸν γενόμενον, εἰς ἀνάγκην ἀφαιρέσεως τοῦ βεβλαμμένου μέρους κατέστησε τοὺς ἰατρούς. ἅπαντες γὰρ οὗτοι ψυχροτέρως αἰσθάνονται τῆς γαστροῦς, καὶ ἦτον πέπτουσι, καὶ πλεόντων τῶν ἔξωθεν ἐπιβλημάτων δέονται, καὶ μάλιστα ὅταν ἀξιόλογον ἢ τῷ μεγέθει τὸ

densior ac levior? si vero calidum, et vasa habere quamplurima, venas et arterias, atque pinguedinem quandam copiosam circumfusam; quae certe quod calida res sit, dignoscitur et sensu ipso, utentibus ea nobis vice olei, indicat autem id non minimum, quod facile in flammam transmutetur, tanquam ad flammae naturam proxime accedat, nihil enim frigidum prompte comburitur. Atque jam planum tibi factum est his verbis vocatum omentum, ex duabus quidem tunicis densis et tenuibus sibi ipsis incumbentibus, quamplurimis vero arteriis et venis, et pinguedine non pauca conflatum. Quod autem calefaciendi gratia factum sit, evidenter discas licet in illis, qui vulnus in abdomine acceperunt, in quibus per vulnus excidit omentum, deinde lividum factum cogit medicos partem laesam adimere. Omnes enim hi frigidiores sentiunt ventriculum, minusque concoquunt, ac pluribus operimentis extrinsecus egent, et maxime quando insigni fuerit magnitudine, quod abscissum est;

Ed. Chart. IV. [377.]

Ed. Bas. I. (409. 410.)

ἀπομηθεῖν, ὡσπερ δὴ καὶ ἡμεῖς (410) ὀλίγου δεῖν ὄλον ἀπεκόψαμεν αὐτό, μονομάχου τινὸς οὕτω τραυθέντος. ὁ δ' ἄνθρωπος ὑγιῆς μὲν ἐγένετο διὰ ταχέως, ἀλλ' εἰς τοσοῦτον ἦν εὐπαθῆς καὶ ῥαδίως ὑπὸ τῆς ἔξωθεν ἐβλάπτετο ψύξεως, ὥστ' οὐχ ὑπέμεινεν ἀσκέπαστον ἔχειν τὴν κοιλίαν, ἀλλ' ἐρίοις διὰ παντὸς καθείλικτο, λεπτότερος δ' ἦν ἐξ ἀρχῆς τὰ τε ἄλλα καὶ τὰ κατὰ τὴν γαστέρα, καὶ μοι δοκεῖ διὰ τοῦτο ταχέως κατεψύχεται. διὰ τί δ' ἄνθρωπῳ τοῦτο τὸ μόριον ἕως πλείστου παρήκει, κατὰ πάντων ἐπιταμιένων τῶν ἐντέρων; ἢ ὅτι καὶ αἱ πέψεις ἀσθενέσταται τούτων, καὶ τὸ δέσμα μαλακώτατον, καὶ ψιλὸν τριγῶν, καὶ παντοίως εὐπαθές; οὐ μὴν οὐδὲ τοῖς ἄλλοις ζώοις κατὰ τῆς γαστρὸς ἐπίκειται μόνης, ἀλλὰ τοῖς μὲν μᾶλλον, τοῖς δ' ἥττον ἐκτέταται κατὰ τῶν ἐντέρων, ὡς ἂν καὶ φύσεως ἕκαστον αὐτῶν ἔχη. εἴρηται σχεδὸν ἅπαντα τὰ περὶ τῆς γαστρὸς ἤδη μοι, εἰ δύο ταῦτ' ἔτι προστεθείη, τίνες οἱ δεσμοὶ πρὸς τὴν ῥάχιν αὐτῆς, καὶ πόθεν ἡ γένεσις τῷ ἐπιπλόῳ, καὶ γὰρ δὴ καὶ ταύτην ἐχρῆν ἐστηρίχθαι, κἀκεῖνο μὴ ὄθειν

quemadmodum certe et nos aliquando fere totum ipsum absceidimus cuidam gladiatori ita vulnerato; homo autem sanatus quidem confestim est, sed tamen adeo facile et patiebatur et laedebatur a frigido externo, ut non suffineret nudum habere ventrem, sed lanis assidue esset obvolutus; gracilior autem fuerat a principio hic gladiator cum aliis partibus, tum ventre, ob idque celeriter, opinor, refrigerabatur. Cur autem in homine haec pars longissime protenditur, extensa in omnia intestina? an quia coctiones intestinorum sunt imbecillimae, et cutis mollissima atque depilis, noxisque multipliciter admodum exposita? Nec vero in aliis quidem animalibus soli ventriculo incumbit, sed in his quidem magis, in his autem minus extensum est in intestina pro cuiusque ipsorum natura. Dicta jam sunt mihi fere omnia, quae ad ventriculum pertinent, si duo haec addita adhuc fuerint, quibus ventriculus ligamentis spinæ sit adnexus, et unde sit origo epiplooi; etenim et illum stabilitum esse, et

Ed. Chart. IV. [377.]

Ed. Bas. I. (410.)

ἔτιγε ποιήσασθαι τὴν ἀρχὴν τῆς γενέσεως. εἰς ἄμφω δὲ ταῦτα τῷ περιτοναίῳ θανμαστῶς ἢ φύσις φαίνεται χρωμένη. πρότερον δ' εἰπεῖν ἀναγκαῖον, ὁποῖόν τι τὴν οὐσίαν ὄντι τῷ περιτοναίῳ τούτῳ καὶ τίνα τὴν χρεῖαν τοῖς ζώοις παρεχόντι δεόντως ἢ φύσις εἰς τὰ προειρημένα συνεχρήσατο. τὴν μὲν δὲ τοῦ σώματος οὐσίαν ἡμῖν ἐστὶ τὸ περιτόναιον, χρεῖαι δ' αὐτοῦ πλείους τοῖς ζώοις· μία μὲν ὡς σκεπάσματος ἀπάντων τῶν ὑποκειμένων μορίων κατὰ τε τὴν γαστέρα καὶ τὰ ἔντερα καὶ τὰ κάτω τῶν φρενῶν σπλάγγνα· δευτέρα δὲ ὡς διαφράγματος αὐτῶν τούτων πρὸς τοὺς ἔξωθεν ἐπικειμένους μῦς· τρίτη δ' ὡς πρὸς τὸ θάπτον ὑπῆναι τὰ περιτόματα τῆς ξηρᾶς τροφῆς· καὶ τετάρτη πρὸς τὸ μὴ ῥαδίως πνευματοῦσθαι τὰ τ' ἔντερα καὶ τὴν γαστέρα· καὶ πέμπτη πρὸς τὸ πάντα τὰ κάτω φρενῶν συνδεῖσθαι τε ὑπ' αὐτοῦ καὶ ὡς ὑπὸ δέρματός τινος ἕκαστον ἰδίᾳ ἐσκεπάσθαι. ἢ μὲν δὲ πρώτη χρεῖα μικρὰ, δυναμένων γε δὲ φρουρεῖσθαι καλῶς τῶν ἐντὸς τοῦ περιτοναίου καὶ πρὸς τῶν ἔξωθεν

hoc non undecunque ducere initium generationis oportuit; ad hoc sane utrumque peritonaeo uti mirabiliter natura videtur. Prius autem necessarium est exponere, quatenam sit hujus peritonaei substantia, quemque usum animalibus praebet, quo convenienter natura ad praedicta simul usa est. Substantiâ certe corporis membrana est peritonaeum. Usus autem ipsius plures sunt animalibus: primus quidem, ut operimenti omnium subjectarum partium, tum ventriculi, tum intestinorum et viscerum, quae sub phrenibus sunt; secundus autem, ut transversæ septi inter haec ipsa et musculos extrinsecus incumbentes; tertius, ut ficci nutrimenti excrementa citius subeant; quartus, ut ne flatibus distendantur facile intestina et ventriculus; quintus, ut omnia, quae sunt sub phrenibus, colligentur ab eo et velut cute quadam unumquodque privatim tegatur. Primus sane usus exiguus est, quum possint, quae sunt intra peritonaeum, a corporibus, quae extrinsecus sibi incumbunt, satis muniri;

Ed. Chart. IV. [377. 378.]

Ed. Bas. I. (410.)

ἐπικειμένων αὐτοῖς σωματίων· οἳ τε γὰρ μύες οἱ ταύτη μεγάλοι, καὶ ἡ κατ' αὐτοὺς πικρὴ δαψιλῆς, καὶ τὸ δέρμα παχύ. αἱ δὲ λοιπαὶ χρεῖαι πᾶσαι μὲν ἀξιόλογοι, τινὲς δ' ἐξ αὐτῶν καὶ πάνυ μεγάλαι, καὶ εἰς μέγα διαφέρουσαι τοῖς ζώοις. ἡ μὲν οὖν ὡς διαφράγματος αὐτοῦ χρεῖα τοιάδε. πολλῶν καὶ μεγάλων μυῶν κατὰ τὸ ἐπιγάστριον τεταγμένων [378] ἕνεκεν ἐκφυσῆσεως καὶ φωνῆς καὶ ἀποπατήσεως καὶ οὐρήσεως, ὡς ἐτέρωθεν δέδεικται καὶ ἐν τοῖς ἐφεξῆς εἰρησεται, παρενέπιπτεν ἂν εἰς τὰς μεταξὺ χώρας αὐτῶν ἐνίοτε τῶν λεπτιῶν ἐντέρων ἕνα καὶ θλίβοντά τε καὶ θλιβόμενα, καὶ στενοχωροῦντα καὶ στενοχωρούμενα, καὶ ὀδυνῶντα καὶ ὀδυνώμενα ταῖς τε κινήσεσιν ἐμποδῶν ἴστατο καὶ αὐτὰ δυσχερέστατον ἂν προῦπεμψε κάτω τὰ περιτόνια. μαθεῖν δ' ἔστιν ἐκ τῶν τραθέντων μὲν τὸ περιτόναιον, οὐ καλῶς δὲ θεραπευθέντων, ὡς ἅπαντες ἐνέχονται τοῖς εἰρημένοις παθήμασιν. ἀλλὰ νῦν γε περικειμένου τοῦ περιτοναίου, τὰ τε τῶν κινήσεων ἀπαρεμπόδιστα, καὶ τὰ τῆς θέσεως ἐκατέρως ἀθλίπτα τοῖς ἐκτὸς ἐπικειμένοις μυσὶ καὶ τοῖς ἐντὸς ἅπασιν,

musculi enim illic sunt magni, super quos tum adeps multus, tum cutis crassa est; reliqui vero usus omnes quidem sunt memoratu digni, nonnulli vero ex iis etiam admodum sunt magni magnumque momentum animalibus afferunt. Qui igitur diaphragmatis usus ipse est, ita habet. Quum multi et magni musculi in abdomine sint gratia efflationis, vocis, egestionis et mictus, sicut alibi demonstratum est diciturque in sequentibus, interciderent in spatia inter ipsos media aliquando tenuium intestinorum nonnulla, quae prementia et pressa, coarctantia et coarctata, dolorem facientia et dolentia, tum motus eorum impedirent, tum et ipsa difficillime propellerent deorsum superflua. Discere autem id licet ex vulneratum quidem habentibus peritonaeum, non bene autem curatis, ut omnes obnoxii sint praedictis affectibus. Ac nunc certe circumposito peritoneo, et motus omnes sunt liberi a nulloque impediti, et positura neutras partes premit, neque incumbentes extrinsecus musculos, ne-

GALENUS TOM. III.

T

Ed. Chart. IV. [378.]

Ed. Bas. I. (410.)

οὐκ ἐντέροις μόνον, ἀλλὰ καὶ τοῖς σπλάγγνοις. ἄλλη δὲ
 χρεῖα τοῦ περιτοναίου τούτου σκεπάσματος. ἀκριβῶς γὰρ
 ἅπασιν τοῖς ἐντὸς περιτεταμένον, ὅθεν περὶ καὶ τὸ νόμα
 αὐτῶ, καὶ τοῖς ἄνω πέρασι τοῖς κατὰ τὸ στέρον, καὶ ταῖς
 νόθαις πλευραῖς εἰς ταυτὸν ἦγον ταῖς φρεσὶ λοξαῖς ὑποτε-
 ταμέναις, ἐπιβοηθεῖ τι τῇ περισταλτικῇ κινήσει τῆς γασ-
 τρῆς καὶ τῶν ἐντέρων, καθ' ἣν ὑπιέναι τὰ περιτιτώματα
 τῆς τροφῆς ἐλέγομεν. οἶον γὰρ ὑπὸ δυοῖν τινων χειρῶν,
 τοῦ τε περιτοναίου καὶ τῶν φρεῶν, ἄνω μὲν ἠνωμένων,
 κάτω δὲ διεσπληνόμενων, σφιγγόμενα τὰ μεταξύ θλίβει τε καὶ
 ὠθεῖ τὰ τῆς τροφῆς περιτιτώματα κάτω. ὡς, εἴτερον ἐκ μὲν
 τῶν κάτω μερῶν τὸ περιτόναιον ἠνωτο πρὸς τι παραπλή-
 ριον ἕτερον ταῖς φρεσὶ, διίστατο δ' ἄνω, τὴν περισταλτι-
 κὴν ἂν οὕτω κινήσιν, ὑπὸ τῶν ἐγκαρσίων ἐκείνων ἰσῶν ὧν
 ἐμπροσθεν εἶπον ἐπιτελουμένην, οὐδὲν μᾶλλον ἂν εἰς τὰ κάτω
 τὴν τροφήν ὠθεῖν ἢ εἰς τὰ ἄνω συνέβαιεν. οὐ μικρὸν οὖν
 οὐδὲ τοῦτ' ἔργον τοῦ περιτοναίου χιτῶνος, ἢ ὑμένος, ἢ σκεπά-

que internorum quicquam non modo intestinorum, sed
 et viscerum. Alius usus est peritonaei hujus operimenti.
 Nam omnibus internis partibus circumtensum, unde et
 ipsi nomen est, et superioribus extremitatibus ad sternum,
 et nothis costis, in idem conveniens cum subtensis phre-
 nibus obliquis, non nihil auxiliatur peristaltico motui
 ventriculi et intestinorum; quo motu subire alimenti
 excrementa dicebamus. Velut enim duabus quibusdam
 manibus, et peritoneaeo, et septo transverso, superne
 quidem unitis, inferne autem distantibus, constricta ea,
 quae in medio sunt, expriment pelluntque deorsum ali-
 menti excrementa. Nam si peritoneaeum inferna parte
 cum alio quodam phrenibus assimili conjunctum esset,
 superna vero distaret, peristalticum ita motum (qui fit a
 transversis illis villis, quorum antea memini) non magis
 ad inferiora, quam ad superiora, pellere alimentum con-
 tingeret. Non igitur est parvum opus hoc peritonaei,
 sive tunicae, sive membranae, sive operimenti, sive alio

Ed. Chart. IV. [378.]

Ed. Bas. I. (410.)

σματος, ἢ ὅτι καὶ βούλεται τις ὀνομάζειν αὐτὸ τῶν κατατριβόντων τὸν βίον ὅλον εἰς τὴν περὶ τῶν ὀνομάτων ἔξιν. οἱ μὲν γὰρ τὰ σύνθετα μόνα καλύμματα χιτῶνας ὀνομάζειν ἀξιοῦσιν, οἱ δὲ τὰ παχέα· τινὲς δ' εἰ μὴ σύνθετά τε ἅμα καὶ παχέα τὴν φύσιν ὑπάχει, τῆς προσηγορίας οὐδέπω μεταδίδουσιν. ὡσανύτως δὲ καὶ περὶ τῶν ὑμένων ἐρίζουσι. τοῖς μὲν γὰρ ἢ ἀπλότης ἀρετῆ, τοῖς δ' ἢ λεπτότης, τοῖς δ' ἀμφοῖν δεῖσθαι δοκοῦσιν, ἢ οὕτως ὀνομάζονται, καὶ εἰ μὴ λεπτόν τε ἅμα καὶ ἀπλοῦν εἴη τὸ σκέπασμα, τοῦτ' οὐδέπω καλεῖν ἀξιοῦσιν ὑμένα. ἀλλ' οἱ γε παλαιοὶ καὶ χιτῶνας καὶ ὑμένας καὶ μήνιγγάς γε πρὸς τοῖτοις ἕπαντα τὰ τοιαῦτα καλοῦσιν, οἷς καὶ ἡμεῖς ἐπόμενοι, τῆς μὲν ἐν τοῖς ὀνόμασι τετραδρείας ἀποστησόμεθα, τοῦ προκειμένου δ' ἐξόμεθα. τετάρτη δὲ χρῆσις τοῦ περιτοναίου τούτου σκεπάσματος, ἀκριβῶς περιτεταμένον καὶ σφίγγοντος ἕπαντά, πρὸς τὸ μηδ' ἐμπνευματώσειν ἀλίσκεσθαι ῥαδίως τὰ κατὰ τὴν γάστρα. χρήσιμος μὲν γὰρ εἰς τοῦτο αὐτοῖς καὶ ἡ οἰκεία δύναμις, ἢ χρώμενα, καθάπερ δέδεικται δι' ἑτέρων, ἀεὶ

quodam modo voluerit id nominare aliquis eorum, qui consumunt totam vitam in nominum contentione: quidam enim sola composita operimenta tunicarum nomine dignantur, alii autem crassa; alii, nisi composita simul et crassa natura extiterint, eis appellationem hanc non tribuunt. Ad eundem autem modum et de membranis litigant; quibusdam enim simplicitas sufficit, aliis autem tenuitas; alii ambobus opus esse arbitrantur, ut ita nominentur, et nisi tenue fuerit simul et simplex operimentum, id nolunt vocare membranam. At antiqui certe tunicas et membranas et meningas praeter haec omnia ejusmodi vocant; quos nos quoque sequentes a vana quidem in uominibus garrulitate discedemus, et proposito adhaerebimus. Quartus vero usus peritonaei hujus operimenti exacte circumtenfi et constringentis omnia est, ne ventriculus et partes ventriculo propinquaе prompte flatibusprehendantur. Utilis autem est ipsis ad hoc et propria facultas, qua utentes (ut alibi demonstratum est)

Ed. Chart. IV. [378. 379.]

Ed. Bas. I. (410.)

τοῖς ἐντὸς ἐαυτῶν περιστέλλεται καὶ σφίγγει πανταχόθεν αὐτά. οὐ μικρὰ δ' οὐδ' ἢ τοῦ περιτοναίου βοήθεια, καὶ ἤνικα ἂν γὰρ ἀβρόωστότερα ταῦτα καὶ ἀδυνατώτερα γένηται περιστέλλεσθαι ῥαδίως ἐπὶ τοῖς τυχοῦσιν ἐδέσμασιν, ἀτμώδους τε καὶ φρωδούς πνεύματος ὑποπίμπλαται τὰ κατὰ τὴν γαστέρα, καὶ δηλονότι ὡς ἀπεπτεῖσθαι τε τὴν τροφήν ἀναγκαῖον ἐν τούτῳ, καὶ βραδύνειν τὴν ἀνάδοσιν. ἐβρωμένων δὲ συμπάντων, καὶ περιστελλομένων τῆς τε γαστρὸς καὶ τῶν ἐντέρων καὶ τοῦ περιτοναίου, καὶ εἰ πάνυ πνευματώδη τὰ ἐδηδεσμένα τύχη, καὶ πέπτεται, καὶ ἀναδίδεται ῥαδίως. τὸ μὲν γὰρ τι τῆς φύσης αἱ ἐρυγαὶ κενοῦσι, [379] τὸ δὲ τι κάτω διεξέρχεται, ὅσον δ' ἀτμῶδες ἅμα καὶ χρηστὸν, εἰς τὰς φλέβας ἀναλαμβάνεται. καὶ πρὸς ταῦτ' οὖν ἅπαντα χρήσιμόν ἐστι τὸ περιτόναιον.

Κεφ. ι'. Ὅπως δὲ συνδεῖ θ' ἅμα καὶ ἀμφιέννησιν ἕκαστον ἰδίᾳ τῶν κάτω τοῦ θώρακος ὀργάνων, ἐξῆς ἂν εἴη ῥητέον ἐνθένδε ποθὲν ἀρχαμένους. ἐν μὲν τοῖς πρόσω μέρεσιν ἅπαντων αὐτῶν προτέτακται κοινῇ· προέρχεται δ' ἐν-

semper circumplectuntur ea, quae in se continent, eaque undique constringunt. Haud vero contemnendum est neque hoc quidem peritonaei auxilium, quando (siquidem imbecilliora haec et infirmiora fuerint, quam ut amplectantur undique cibaria) vaporoso et flatuoso spiritu a quibusvis impletur ventriculus et quae circum ipsum sunt partes, quamobrem evidenter ac necessario consequitur alimentum non concoqui, et tardam fieri distributionem; robusta vero si fuerint universa, et amplectantur undique ventriculus, intestina et peritonaeum, etsi valde flatuosa, quae comesta sunt, fuerint, coquantur tamen ac distribuuntur facile. Partem namque flatus ipsi ructus vacuant; alia autem deorsum penetrat; quod autem vaporosum simul et utile fuerit, in venas assumitur. Ad ea igitur omnia utile est peritonaeum.

Cap. X. Quo pacto autem colliget simul et vestias privatim singula quae sunt sub thorace instrumenta, deinceps nobis erit dicendum, sumpto hinc alicunde initio. Anterioribus quidem partibus ipsorum omnium praetensum est communiter peritonaeum; procedit autem

Ed. Chart. IV. [579.]

Ed. Bas. I. (410. 411.)

τεῦθεν ἐπὶ μὲν τὰ δεξιὰ τε καὶ τὰ ἀριστερὰ κατὰ τὰς λαγόνων
 ἄρχι τῶν τῆς ὀσφύος σπονδύλων, ὅθεν ἐκάστη τῶν ἐν-
 τέρων τε καὶ σπλάγγνων, καὶ ταῖς ἀρτηρίαις ἀπάσαις, καὶ
 ταῖς φλεβί, καὶ τοῖς νεύροις περιτείνεται. τὸ δ' ἄνω καὶ
 κάτω πέρας αὐτοῦ, τὸ μὲν ἄνω ταῖς φρεσὶν ὑποφύεται, τὸ
 δὲ κάτω τοῖς καλουμένοις ἥβης ὀστοῖς, καὶ προσέτι τοῖς
 τῶν λαγόνων. καὶ τοίνυν ἀμφιέννυται τῶν κατὰ ταῦτα τε-
 ταγμένων ὀργάνων τὸ μὲν ἄνω μέρος τῆς γαστρὸς καὶ τοῦ
 ἥπατος ὑπὸ τοῦ ταῖς φρεσὶν ὑποφύντος, τὸ δὲ κάτω τῆς τε-
 κύστεως καὶ τῶν ἐντέρων ὑπὸ τοῦ τῆς ἥβης ὀστοῦ. ἀλλὰ
 περὶ μὲν τῶν ἄλλων ἐξῆς εἰρήσεται· τὸ δ' ἀπὸ τῶν φρενῶν
 τῷ στόματι τῆς γαστρὸς ἔξωθεν (411) ἐπιφυόμενον ἐνοῦ-
 ται τοῖς ἐκατέρωθεν ἀπὸ τῆς ῥάχως ἀνιῶσι· καὶ αὕτη γε-
 νέσεως ἀρχὴ τῷ τρίτῳ τῆς γαστρὸς χιτῶνι τῷ πάντοθεν
 ἔξωθεν, ὃν δὴ σκέπασμα μὲν τι καὶ πρόβλημα δευτέρῳ τῷ
 σαρκώδει περιέβαλεν ἡ φύσις, σύνδεσμον δ' ἐποίησατο τῆς
 γαστρὸς ὅλης πρὸς τὰ κατὰ τὴν ῥάχιν σώματα. καὶ σοῦ

illinc ad dextram et finiftram per ilia usque ad lumbi
 vertebrae; quo fit, ut singulis intestinis ac visceribus,
 tum arteriis omnibus et venis ac nervis circumtendatur.
 Quod vero ad extremitatem ejus superiorem atque infe-
 riorem attinet, superior quidem inferne phrenibus ad-
 haerescit, inferior vero ossibus pubis et praeterea ilium.
 Porro instrumentorum in illis duabus partibus sitorum,
 quae superiori quidem parte sunt, cujusmodi est ventri-
 culus et hepar, a peritonaei portione phrenibus inferne
 adnata, quae vero inferiori, ut vesica atque intestina,
 ab ea portione, quae ossibus pubis committitur, vestiun-
 tur. At de aliis quidem deinceps dicetur. Quod vero a
 phrenibus ori ventriculi extrinsecus adnascitur, unitur
 iis, quae utrinque a spina ascendunt; estque id princí-
 pium generationis tertiae tunicae ventriculi, quae omni-
 um extrema est, quam sane operimentum quoddam ac
 propugnaculum secundae tunicae carnosae circumposuit
 natura, eaque pro ligamento utitur ad ventriculum totum
 eum corporibus, quae ad spinam sunt, colligandum. Ti-

Ed. Chart. IV. [379.]

Ed. Bas. I. (411.)

δόξει παχὺς ὁ χιτῶν ὑπάρχειν οὗτος, καίτοι τῶν ἄλλων ἀποφύσεων τοῦ περιτοναίου, τῶν εἰς τὰ τῆς τροφῆς ὄργανα φερομένων, λεπτιῶν ἀπασῶν γεγενημένων· ἀλλ' ἐπεὶ μέγα τέ τι μόριον ἢ γαστήρ καὶ μεγίστας ἔχει διαστάσεις τὰς ἐπὶ τοῖς ἐδέσμασι τε καὶ πόμασιν, εὐλόγως ἰσχυρῶν δεσμῶν καὶ σκεπασμάτων ἐδεήθη.

Κεφ. ια'. Καὶ μὲν γε καὶ πρὸς τὴν τοῦ ἐπιπλόου γένεσιν, ὅθεν περ ὁ λόγος ὠρμήθη, τοῦτον τὸν χιτῶνα παρεσκεύασεν ἡ φύσις, ὡς ἂν μάλιστα χρησιμώτατον τε καὶ δυσπαθέστατον ἔσοιτο. συντυχόντων γὰρ ἀλλήλοις τῶν ἀπὸ τῆς ῥάχεως ἐκατέρωθεν ἀνιόντων μερῶν τοῦ περιτοναίου κατὰ τὸ κυριώτατον τε καὶ ὑψηλότερον τῆς γαστρός, κἀνταῦθα μεγάλην ἀρτηρίαν τε καὶ φλέβα κατὰ τὸ μῆκος αὐτῆς ἐκτεταμένην εὐρόντων, ὁ τόπος οὗτος ἄπας ἀρχὴ τῆς τοῦ ἐπιπλόου γενέσεώς ἐστιν, ὡς ἂν ἤδη πάντ' ἔχων, ὧν ἐδεῖτο. καὶ γὰρ ἀρτηρία καὶ φλέψ αὐτόθι μεγάλα, καὶ δύο μοῖραι τοῦ περιτοναίου, καὶ τὸ μέρος τῆς γαστρός τὸ θάλπεισθαι δεόμενον. ἀποφύσασα δὲ φλέβας τε καὶ

bique apparebit crassa haec tunica, quamvis aliae productiones peritonaei, quae ad instrumenta nutritionis feruntur, omnes sint tenues: sed quoniam magna pars est ventriculus, maximasque sustinet distensiones, quae ipsi accidunt a cibis et potibus, merito fortibus vinculis atque operimentis eguit.

Cap. XI. Atque ad epiploï generationem, unde digressa est oratio, jam redeo. Hanc tunicam praeparavit natura, ut tum longe utilissima, tum minime noxis sit exposita. Partibus enim peritonaei, quae a spina utrinque ascendunt, sibi invicem occurrentibus ad maxime gibbam et altissimam partem ventriculi, ibique magnam arteriam et venam secundum longitudinem ejus extensam inventientibus, locus iste omnis principium est generationis epiploï, ceu jam omnia habens, quibus egebat; etenim arteria et vena illic magnae et duae partes peritonaei sunt, et pars ventriculi, quae calefieri postulat. Quum autem produxisset natura illinc venas et

Ed. Chart. IV. [379. 380.]

Ed. Bas. I. (411.)

ἀρτηρίας ἐντεῦθεν ἢ φύσις παμπόλλυς ἀφ' ἑκατέρου τῶν
 μεγάλων ἀγγείων, συναπέφυσεν αὐταῖς ἑκάτερον τῶν τοῦ
 περιτοναίου μορίων, τὸ καθ' ἑαυτὸ μέρος ἀμφιεννύν τε καὶ
 ξυνοῦν τῶν ἀγγείων ἐκείνου. τὴν δὲ μεταξύ χώραν αὐτῶν
 συνυφαίνουσιν ἀλλήλαις ἐπιβαίνουσαι, καθάπερ τινὲς πτύχες,
 αἱ τοῦ περιτοναίου μοῖραι, καὶ τὸ πλεῖστον τῆς πικελῆς ἐν-
 ταῦθα συσιῶσαι, θάλλον δ' αἶμα τὴν γαστέρα, καὶ λι-
 παῖνον τοὺς ὑμένας, [380] καὶ τροφή τῆς ἐμφύτου θερμο-
 σίας ἐν ταῖς ἀσιτίαις γινόμενον. ἐπικεῖσθαι μὲν οὖν τῇ
 γαστρὶ καὶ οἶον ἐποχεῖσθαι τοῦπίπλοον (ὅθεν περ καὶ τοῦ-
 νομα κέκτηται) καλῶς εἶχε διὰ τὰς εἰρημέναις αἰτίας, οὐ μὴν
 παντάπασί γε τῶν ἄλλων μορίων ἀπολελυμένον αἰωρεῖσθαι·
 ἕλαθ' ἄν ὑπεδιπλοῦτο, καὶ περὶ ἑαυτὸ πόλλυς εἰ-
 λίπτετο, καὶ συνεστρέφετο, καὶ πολλὰ τῶν σκέπεσθαι δεο-
 μένων ἀπέλιμπανεν. ὅθεν, οἶμαι, πρὸς τε τὸν σπλήνα συνέ-
 φυσεν αὐτὸ καὶ πάγκρεας ὀνομαζόμενον· ὡσαύτως δὲ καὶ
 πρὸς τὴν εἰς τὸ λεπτὸν ἔντερον ἐφυσιν, καὶ τὸ μεσεντέ-
 ριον γε, καὶ τὸ κῶλον, καὶ τῆς γαστροῦ αὐτῆς πρὸς

arterias quamplurimas ab utroque magno vase, simul
 produxit cum eis utrinque peritonaei partes, uniuscujus-
 que praedictorum vasorum partem ad sese attinentem
 circumvestientes ac colligantes. Mediam autem inter
 vasa regionem contexant peritonaei portiones, velut fila-
 menta seu plicae quaedam sibi invicem implexae et
 incumbentes; ibique plurimum pinguedinis congerunt,
 quod fovet simul ventrem, inungitque membranas; ac
 per ineam calori nativo suggerit alimentum. Incumbere
 igitur ventriculo et veluti supernatare epiploum (unde
 et nomen habuit) par fuit propter praedictas causas, non
 tamen omnino ab aliis partibus solutum et sublime pen-
 dere; facile enim duplicaretur, et in seipsum frequenter
 involveretur ac colligeretur, multaque, quibus tegmine
 opus est, relinqueret. Unde arbitror factum, ut spleni
 id infereret nominatoque pancreati: pari modo produ-
 ctioni ventriculi in tenue intestinum, et mesenterio, et

Ed. Chart. IV. [380.]

Ed. Bas. I. (411.)

τὰ σιμά. ἀλλ' εἰ μὲν συνδεῖσθαι μόνον ἐκάστω τῶν εἰρη-
μένων ἢ φύσις ἢ βουλήθη τὸ ἐπίπλοον, ἐξήρκει τὸ ὑμενώδες
αὐτοῦ καταφυῆσαι χωρὶς τῶν ἀγγείων· ἐπεὶ δ' ἕτερόν τι με-
ζον προὔνοετο, τὴν διὰ τῶν ἀγγείων κοινωνίαν τοῖς εἰρημέ-
νοις ὄργανοις προπαρασκεύασεν, ἧς τὴν χρείαν ἐξηγήσεται
προῶν ὁ λόγος ἐν τῷ προσήκοντι καιρῷ.

Κεφ. ιβ'. Νυνὶ δ' ἤδη καλῶς ἂν ἔχοι μεταβαίνειν
ἐπὶ τὸ ἥπαρ, εὐθύς τε καὶ ἀρχὰς τοῦ λόγου τῶν ἐν τοῖς
ἑτέροις ἀποδεδειγμένων ὑπομνήσαι· χρήσιμα γὰρ ἔστιν, οὐκ
εἰς τὰ παρόντα μόνον, ἀλλὰ καὶ πάσῃ τῇ μελλούσῃ περαν-
θήσεσθαι διεξόδῳ. χρῆναι γὰρ δὴ φαμεν ἐν τοῖς συνθέ-
τοις τοῦ σώματος μορίοις, τοῖς ἐνεργείαν τινα πεπιστευμέ-
νοις, ἃ δὴ καὶ ὄργανα καλοῦμεν, ἐπισκοπεῖσθαι τι διὰ τῶν
ἀνατομῶν τοιοῦτο μόριον, οἷον μηδαμόθι τοῦ σώματος ἔστιν
ἑτέρωθι· καὶ τοῦτο μὲν τῆς ἰδίας κατὰ τὸ πᾶν ὄργανον
ἐνεργείας αἷτιον εἶναι νομίζειν· τὰ δ' ἄλλα τῶν κοινῶν,
οἷον καὶ νῦν ἐπὶ τοῦ ἥπατος ὑποκείμεθα φλεβῶν ἀρχήν

eolo, ipsius denique ventriculi simis. Sed si alligari so-
lum epiploon unicuique praedictorum natura voluisset,
fatis habuisset membranofam ejus partem inferuisse abs-
que valis: at quum aliud quippiam majus provideret,
convenienter per vasa communionem praedictis instru-
mentis praeparavit: cujus usum procedens sermo, quum
tempesivum erit, explicabit.

Cap. XII. Nunc autem transire ad hepar operae
pretium est, ac statim sermonis initio memoriae gratia
ea repetere, quae in aliis sunt demonstrata; utilia enim
sunt non solum propositis, sed omni etiam, quae a no-
bis ad finem producet, narrationi. Oportere enim
diximus in compositis corporis partibus, quibus aliqua
actio commissa esset (quas sane et instrumenta vocamus),
scrutari per anatomas ejusmodi partem, cui nusquam in
corpore alia sit similis, eamque propriae totius instrumenti
actionis auctorem putare, alias vero partes esse commu-
nes; ut et nunc in hepate, quod supponitur venarum

Ed. Chart. IV. [380.]

Ed. Bas. I. (411.)

εἶναι, καὶ τὸ πρῶτον τῆς αἱματώσεως ὄργανον· ταῦτα γὰρ ἡμῖν ἐν ἑτέροις ἀποδέδεικται· καὶ ζητητέον, ὅ τί ποτέ ἐστιν αὐτὸ τοῦτο τὸ μόριον, ὃ τῶν φλεβῶν ἐστὶν ἀρχή, καὶ τῆς τοῦ αἵματος γενέσεως αἴτιον. οὔτε γὰρ τὰς ἀρτηρίας, οὔτε τὰς φλέβας, οὔτε τὰ νεῦρα δυνατόν αἰτιάσασθαι, (κοινὰ γὰρ ταῦτα τοῦ παντός σώματος) ἀλλ' οὐδὲ τὸν ὑμένα τὸν ἔξωθεν τῷ σπλάγγνῳ περικειμένον, ὃν ἀπὸ τοῦ περιτοναίου μικροῦ πρόσθεν ἔλεγον πεφυκέαι. καὶ μὴν εἰ μὴ ταῦτα, λοιπὸν ἂν εἶ ταὶ τὴν χολὴν ὑποδεχόμενα μόρια, καὶ τὴν οἷον σάρκα τοῦ ἥπατος ἐπισκεπτέον. ἢ γὰρ τὸ ἕτερον αὐτῶν, ἢ ἀμφότερα τῆς ξηαιρέτου κατὰ τὸ πᾶν ὄργανον ἐνεργείας ἐστὶν αἴτια. τοὺς μὲν δὴ τὴν χολὴν περιέχοντας πόρους, μὴ καὶ γελοῖον ἢ, τὸ τῆς αἱματώσεως ὄργανον ὑπολαμβάνειν, ἢ φλεβῶν ἀρχὴν εἶναι νομίζουσιν. ἀπὸ τε γὰρ τῆς ἐπὶ τῷ ἥπατι κύστεως, τῆς χοληδόχου καλουμένης, οὗτοι πεφυκάσι, καὶ τὴν αὐτὴν ἐκείνη τοῦ σώματος ἐνδείκνυνται φύσιν, καὶ χολὴν, οὐχ αἷμα, περιέχουσιν, καὶ οὐδὲ κατὰ τὸ ἥπαρ εἰσι μόνον, ἀλλὰ καὶ ἔξω τοῦ ἥπατος, ὥσπερ ὁ τε

principium esse, et primum sanguificationis instrumentum, haec enim a nobis in alijs demonstrata sunt; quaerendumque, quaenam tandem sit haec pars, quae venarum est principium et generationis sanguinis causa; nam neque venis, neque arteriis, neque nervis causam hanc tribuere licet, (communia enim sunt haec totius corporis,) sed neque membranae extrinsecus visceri ipsi circumfusae, quam a peritoneo dicebamus ortam esse. Atqui nisi haec sint, reliquum adhuc fuerit et recipientes bilem partes, et id, quod est velut caro hepatis, considerare; aut enim alterum eorum, aut utrumque actionis praecipuae totius instrumenti est causa. At eos qui bilem continent meatus, nonne ridiculum fuerit, vel sanguificationis instrumentum, vel venarum principium existimari? a vesica enim, quae est ad hepar, (quam choledochon (bilis susceptricem) vocant) hi pori orti sunt, et eandem cum illo corpore ostendunt naturam, bilemque, non sanguinem, continent: neque solum sunt in hepate hi

Ed. Chart. IV. [380. 381.]

Ed. Bas. I. (411.)

καθ' ἑαυτὴν εἰς τὸ ἔντερον, καὶ οἱ εἰς αὐτὴν τὴν κύστιν ἐμβάλλοντες, οὐσαν οὐδ' αὐτὴν δὴπου μέρος τοῦ ἥπατος. ἐπὶ δέ τινων ζώων οὐδ' ὅλως ἐστὶ κύστις, ἀλλ' οἱ πόροι μόνον οἷον τὴν χολὴν ἐξοχετεύουσι, καὶ ἐκ τοῦ ἥπατος, εἰς τὸ λεπτόν ἔντερον. ἀπολείπεται τοίνυν ἢ οἷον σάραξ τοῦ ἥπατος, ἥπερ δὴ καὶ ἰδίος ἐστὶν οὐσία τοῦ σπλάγγνου, τὸ τε πρῶτον εἶναι τῆς αἱματώσεως ὄργανον καὶ ἀρχὴν τῶν φλεβῶν. καὶ μέντοι καὶ σαφῶς εἴ τις αὐτῆς κατασκέψαιτο τὴν φύσιν, ἐγγυτάτω φανεῖται τοῦ αἵματος. εἰ γὰρ ἐννοήσεις ὑπὸ θερμότητος ἐξατμιζόμενον αἷμα καὶ παρυνόμενον, [381] οὐδὲν ἄλλο εὐρήσεις γινόμενον, ἢ τὴν τοῦ ἥπατος σάρακα. καὶ μὲν δὴ καὶ μαρτυρεῖται πρὸς τοῦ φαινομένου τὸ πολλὰκις ἡμῖν ἐν ἑτέροις ἀποδεδειγμένον, ὡς ἕκαστον τῶν ἀλλοιούντων μορίων τὴν τροφήν οἷον σκοπὸν τινα ἔχει καὶ τέλος, ἑαυτῷ συνεχρομοῖσθαι τὸ ἀλλοιούμενον. εἰ δ' ἐννοήσεις τὸν ἐκ τῆς κοιλίας ἀναλαμβανόμενον χολὸν, ἀλλοιούμενον ὑπὸ τῆς σαρκὸς τοῦ ἥπατος, καὶ κατὰ βραχὺ μεθιστά-

fed etiam extra hepar, quemadmodum tum is, qui pervenit ad intestinum, tum ii, qui in ipsam vesicam perfrumpunt, quae ne ipsa quidem pars est hepatis; in quibusdam vero animalibus non est omnino vesicula, sed soli pori bilem ab hepate ad tenue intestinum velut deducunt. Restat ergo id, quod est velut caro hepatis, quod sane est propria substantia visceris, esse primum sanguificationis organum et venarum principium. Quin etiam si quis ipsius consideravit naturam, proxima sanguini manifesto apparebit; si enim animo cogitaris portione tenuiora exhausta a calore, ipsum sanguinem crassiforem factum, nihil aliud invenies esse, quam hepatis carnem. Quin etiam comprobatur ipsam rei evidentiam et id, quod saepe a nobis in aliis demonstratum est, partium quamlibet alimentum alterantium eum velut scopum quendam et finem habere sibi propositum, ut sibi ipsi assimilet id, quod alteratur. Si vero mente concipias, assumptum ex ventriculo chylum alterari a carne hepatis, et paulatim transmutari in illius naturam, cras-

Ed. Chart. IV. [381.]

Ed. Bas. I. (411.)

μενον εἰς τὴν ἐκείνου φύσιν, παχύτερος ἑαυτοῦ καὶ ἐρρω-
 θρότερος ἐξ ἀνάγκης ἔσται, πρὶν ὁμοιωθῆναι τελείως ἐκείνῃ.
 δέδεικται γὰρ καὶ τοῦθ', ὡς οὐκ ἐνδέχεται τὰς ἐναντίας, ἢ
 ὅλως τὰς πολὺ διαφερούσας ποιότητας δεῖξασθαι τι, μὴ διὰ
 τῶν ἐν τῷ μεταξὺ πρότερον ὁδοιπορήσαν. ὥστ', εἴπερ τέλος
 μὲν ἔστι τῆ σαρκὸς τοῦ ἥπατος ὁμοιωθῆναι τὴν τροφὴν ἑαυτῆ,
 τοῦτο δ' ἀδύνατος οὐκ ἐνδέχεται γενέσθαι, τὸ μέσον ἀμφοῖν
 ἔσται τὸ αἷμα, τοσοῦτω τῆς σαρκὸς τοῦ ἥπατος ἀπολειπό-
 μενον, ὅσῳ πλεονεκεῖ τοῦ κατὰ τὴν γαστέρα πεπεμμένου χυ-
 μοῦ. περὶ μὲν δὴ τούτων ἐπὶ πλέον ἐν ἑτέροις ἀποδεδείκται.
 τὴν δ' ἀρκεῖ καὶ τὰ τοσαῦτα πρὸς γε τὴν περὶ τῆς χρείας
 τῶν μορίων διδασκαλίαν. ἢ μὲν γὰρ σὰρξ τοῦ ἥπατος, αὐτὸ
 δὴ τὸ ἴδιον αὐτοῦ σῶμα, τὸ πρῶτον τῆς αἱματώσεως ὄργα-
 νόν ἐστι καὶ ἀρχὴ τῶν φλεβῶν. διὸ καὶ ταῖς εἰς τὴν γα-
 στέρα καὶ σύμπαντα τὰ ἔντερα καθηκούσαις φλεβὶν ὑπάρ-
 χει δυνάμεις τις αἵματος ποιητικῆ, καθ' ἣν καὶ πρὶν εἰς
 ἥπαρ ἀφικέσθαι τὸν ἐν τῶν σιτίων ἀναδιδόμενον χυμὸν αἵ-
 ματοῦν αὐτὸν αἰ φλέβες περύμασιν. οἱ δὲ ἀπὸ τῆς χολη-

fissimus simul et maxime rubicundus ex necessitate erit,
 antequam illi perfecte assimilatus sit: demonstratum
 enim fuit et hoc, nullam rem contrarias vel omnino
 multum differentes qualitates recipere posse, nisi per
 media prius iter fecerit. Quocirca si hoc quidem agit
 caro hepatis, ut sibi ipsi nutrimentum assimilet, hoc au-
 tem repente ac simul fieri non licet, medium utriusque
 erit sanguis tanto a carne hepatis relictus, quanto su-
 perat coctum in ventriculo chylum. Sed de his quidem
 amplius in aliis demonstratum est; nunc autem huic
 docendo partium usui sufficiant. Caro namque hepatis,
 quae est proprium ipsius corpus, primum sanguificationis
 est organum et venarum principium. Quapropter et
 venis, quae ad ventriculum et universa intestina per-
 tinent, inest facultas quaedam sanguinis effectrix, qua
 succum, qui ex cibis distribuitur, venis in sanguinem
 mutare naturale est prius, quam is ad hepar perveniat.
 Poros vero, qui sunt in vesica bilem recipiente, perspi-

Ed. Chart. IV. [381.]

Ed. Bas. I. (411. 412.)

δόχου κύστεως πόροι, δῆλον ὡς τοῦ διακρίνεσθαι τὴν χολὴν ἕνεκα γεγονασιν. ὁ δὲ ἔξωθεν ὑμῖν οἶον δέσμα τὰ τοῦ ἥπατός ἐστι. τὸ δ' εἰς αὐτὸ ἐμφυόμενον νεῦρον, ἵνα μὴ παντάπασιν ἀναίσθητον ἢ τὸ σπλάγγνον, ὥσπερ γε καὶ ἀρτηρία τοῦ φυλάττεσθαι τὴν συμμετρίαν αὐτῶ τῆς ἐμφύτου θερμότητος, ὡς ἐν τῶ περὶ χρείας σφυγμῶν ἀποδέδεικται γραμματι. ἃ ὅ οὖν ἤδη πάντα τὰ μόρια τοῦ ἥπατος διεληλύθαμεν, ἢ λείπεται τι δεόμενον (412) ἐξηγήσεως; μόριον μὲν οὐδὲν εἶτι λείπεται. τὰ γὰρ σύμπαντα ταυτὰ ἐστίν, ὅσα περ εἴρηται, φλέβες καὶ ἀρτηρίαί, καὶ νεῦρα, καὶ ἡ ἴδιος οὐσία τοῦ ἥπατος, καὶ τὰ τῆς χολῆς ἀγγεῖα, καὶ ὁ ἐπὶ τούτοις ἀπασι χιτών.

Κε φ. ιγ'. Ἀπολείπεται δὲ περὶ τε θέρσεως αὐτῶν εἰπεῖν, καὶ ἀριθμοῦ, καὶ μεγέθους, καὶ πλοκῆς, καὶ διαπλάσεως, καὶ συμφύσεως, καὶ τῆς πρὸς ἄλληλα κοινωνίας ξυμπάσης. οὕτω γὰρ ἂν ἐναργῶς ἢ τέχνη δειχθεῖη τῆς φύσεως, εἰ μὴ τὰς οὐσίας μόνον τῶν μορίων ἕνεκά του φαίνοιτο κατασκευάζειν, ἀλλὰ καὶ τὰ συμβεβηκότα δεῶν ταύταις ὁμοίως.

cum est gratia separandae bilis factos esse; membranā autem exterior velut cutis quaedam hepatis est; nervus vero in ipsum inferitur, ne omnino viscus sit sensus expers; quemadmodum certe et arteria, ut caloris nativi symmetriam (*commoderationem*) ipsi conservet, ut in libro de usu pulsuum demonstratum est. Num igitur omnes partes hepatis percurrimus, an superest aliquid, quod expositione egeat? Pars quidem nulla etiam superest, nam omnes a nobis dictae sunt, venae, arteriae, nervi, propria hepatis substantia, bilis receptacula, postremo omnium tunica.

Cap. XIII. Restat dicendum de ipsorum situ, numero, magnitudine, complexionē, conformationē, connexionē et omni inter se communionē. Sic enim manifesto artificium ostendatur naturae, si non substantias solum singularum partium gratia alicujus videatur conficere, sed etiam facere accidentia simili ipsis substantiis

Ed. Chart. IV. [381. 382.]

Ed. Bas. I. (412.)

εὐθύς γὰρ, εἰ μὴ μάθεις, τί δὴ ποτε μίαν οὐκ εὐργάσατο
 μεγάλην κοιλίαν ἐν τῷ ἥπατι τοιαύτην, ὅσας περ ἐν τῇ
 καρδίᾳ τὰς δύο, Φαρμαστὴν τινα πρόνοιαν ἀγνοήσεις αὐτῆς.
 οὕτω δὲ καὶ διὰ τί μὲν εἰς τὸν χιτῶνα τοῦ ἥπατος ἐνέφυ
 τὸ νεῦρον, εἶσω δὲ οὐκέτι προῆλθεν ἐναργῶς, ἢ δ' ἀρτηρία
 συγκατασχίζεται σαφῶς ταῖς φλεβῖν ἄχοι παντός. καὶ διὰ
 τί κατὰ μὲν τὰ σιμὰ μέρη τοῦ ἥπατος πρὸς τὰς πύλας
 αὐτοῦ φλέβες ἅμα ταῖς ἀρτηρίαις ἐτάχθησαν ἀπασῶν πρώται,
 δεῦτεροι δ' ἐπ' αὐταῖς οἱ χοληδόχοι πόροι, καὶ πασῶν ὕστα-
 ται· αἱ κατὰ τὰ κρυτὰ τοῦ ἥπατος αἱ τῇ κοίλῃ συνεχεῖς
 φλέβες. καὶ διὰ τί μὲν παντάπασιν μικρὰ ἢ ἀρτηρία, μι-
 κρότερον δ' αὐτῆς ἐστὶ τὸ νεῦρον, [382] μείζους δ' ἀμφοῖν
 οἱ χοληδόχοι πόροι, καὶ μέγιστα πασῶν αἱ φλέβες. ἀλλὰ
 καὶ διὰ τί ταῖς ἐν τοῖς σιμοῖς φλεβῖν αἱ ἐν τοῖς κρυτοῖς οὐ
 συνάπτονται. καὶ διὰ τί λεπτόταται τοῖς χιτῶσιν αἱ κατὰ
 τὸ ἥπαρ ἅπασαι φλέβες εἰσὶ· καὶ διὰ τί ταῖς φρεσὶ συνέφυ
 τὸ ἥπαρ· καὶ διὰ τί κατὰ τὴν κοίλην φλέβα· καὶ περὶ τῆς

modo. Nam nisi protinus didiceris, cur demum unum
 magnum sinum in hepate non fecerit ejusmodi, quales
 in corde duos, mirabilem quandam ipsius providentiam
 ignorabis. Pari modo et cur tunicae quidem hepatis
 nervus infertus sit, intro vero non etiam perveniat evi-
 denter; arteria praeterea simul cum venis manifeste sem-
 per dividatur. Et cur in sinis quidem hepatis ad ipsius
 portas venae *frequentes* una cum arteriis collocatae sint
 omnium primae; secundi vero post has sint meatus bilem
 excipientes, omniumque ultimae venae, quae in gibbis
 hepatis ipsis cavae sunt contiguae. Et cur parva quidem
 plane arteria, minor autem ipsa sit nervus, majores
 ambobus meatus bilem continentes, omnium vero maxi-
 me venae. Quin etiam cur venae, quae sunt in gibbis,
 non jungantur cum iis, quae ad sima sunt. Et cur
 subtilissimas habeant tunicas venae omnes, quae sunt in
 hepate; et cur phrenibus jungatur hepar, et cur per
 venam cavam; et de ipsius denique communione cum

Ed. Chart. IV. [382.]

Ed. Bas. I. (412.)

πρὸς τὰ παρεκείμενα πάντα κοινωνίας αὐτοῦ. ταῦτ' εἰ μὴ μάθοις σύμπαντα, ἐγὼ μὲν οὐδ' ἂν σέ τι γινώσκων χρηστόν εἴποιμι περὶ χρείας μορίων, ἀλλ' ἄμεινον εἶναί σοι, μὴδ' ἤρθαι τὴν ἀρχήν, ἢ ἑλλιπῶς μεταχειρίσασθαι τὸν λόγον, ὁμοίως τοῖς πολλοῖς, ὧν τοῖς μὲν ἀπέχρησεν ὑπὲρ ἐκάστου μορίου τῆς γενέσεως εἰπεῖν μόνης, οὐκέτι δὲ καὶ θέσειν αὐτοῦ, καὶ μέγεθος, καὶ πλοκήν, καὶ διάπλυσιν, καὶ τᾶλλα, ὅσα τοιαῦτα, διασκέψασθαι. τοῖς δὲ οὐ περὶ τούτων ἀπάντων εἰπεῖν ἐπήλθε, καὶ ἔνοι αὐτῶν τὰ μείζονα τε καὶ πλείω παρέλιπον. καίτοι θαυμάζειν ἀμφοτέρων δίκαιον. εἰ μὲν γὰρ ἄμεινον ἐπίστασθαι τὰς χρείας τῶν μορίων, οὐκ οἶδ' ὅπως οὐχ ἀπάντων ἄμεινον. εἰ δὲ περιεργόν τε καὶ μάταιον, οὐκ οἶδα δ' αὖ πάλιν, ὅπως οὐχὶ καὶ τὸ ὀλίγον τις ἐκ περιττοῦ μνημονεύσειεν. ῥᾶστον γὰρ εἰπεῖν, ὡς καὶ νῦν δὴ λέλεκται, τὰς μὲν ἐν τοῖς σιμοῖς τοῦ ἥπατος φλέβας ἀναφέρειν ἐκ τῶν κατὰ τὴν γαστέρα μορίων τὴν τροφήν, τὰς δ' ἐν τοῖς κυρτοῖς μεταλαμβάνειν, τοὺς

omnibus adjacentibus. Haec nisi didiceris universa, equidem nequaquam scire te quicquam utile ego dixerim de usu partium; quin e re tua magis fuerat ne attigisse quidem omnino, quam cum defectu tractasse hunc sermonem, ut plerisque mos est: quorum alii quidem satis habuerunt de uniuscujusque partis generatione sola differere, non etiam vero arbitrati sunt considerandam ipsius posituram, magnitudinem, complexionem, *figuram*, et conformationem, et id genus alia; aliis autem de his omnibus dicere non venit in mentem, et eorum quidam majora simul et plura omiserunt. Quos nimirum utroque admirari aequum est: si enim usus partium nosse praestiterat, nescio, quo pacto non omnium scire praestiterit; sin vero vanum id et supervacaneum est, non videtur rursus, cur non etiam paucarum meminisse sit superfluum. Promptissimum enim est dicere, id quod et nunc diximus, venas quidem, quae sunt in sinibus hepatis, ferre ex partibus, quae ad ventriculum attinent, sursum alimentum, eas vero, quae sunt in gibbis, postea tran-

Ed. Chart. IV. [382.]

Ed. Bas. I. (412.)

δ' ἀπὸ τῆς κύστεως πόρους ἐκκαθαίρειν τὸ περίττωμα, τὸ δὲ νεῦρον αἰσθήσεως χορηγόν, τὰς δ' ἀρτηρίας τὴν συμμετρίαν τῷ παντὶ σπλάγγνῳ φυλάττειν τῆς ἐμφύτου θερμοσίας, τὸν δὲ χιτῶνα σκέπασμα καὶ ἀμφίεσμα περιβεβλησθαι, καὶ αὐτὸ δὴ τοῦτο χιτῶνα, τὴν δὲ σάρκα τοῦ ἥπατος τὴν ἀρχὴν εἶναι τῶν φλεβῶν καὶ τὸ πρῶτον τῆς αἱματώσεως ὄργανον. ἀλλ' εἰ μὴ προστεθείη τῶν ἄλλων ἐκαστον, ἃ δὴ νῦν προὔτεινα, πλέον ἂν ἀγνοοῖτο τῆς χρείας τῶν ἐν ἥπατι μορίων ἢ γινώσκαιτο. τί δῆποτε γὰρ, ἢ ἀπὸ τοῦ πρώτου τῶν προβληθέντων ἀρξώμεθα, τὰς πολλὰς φλέβας ἐκείνας, τὰς ἐν τῆς κοιλίας τε καὶ τῶν ἐντέρων ἀπάντων ἀναφερούσας τὴν τροφήν, εἰς τὸ ἥπαρ ἐνώσασα κατὰ τὰς πύλας ἢ φύσις, αὐτὰς εἰς παμπόλλας κατέτεμεν; ἤνωσε μὲν γὰρ αὐτὰς, ὡς μιᾶς δεομένη, ἔσχισε δ' εὐθύς, ὡς μάτην ἐνώσασα, ἐνὸν γε αὐτῇ, μίαν ἐργασαμένη μεγάλην ἐν τῷ σπλάγγνῳ κοιλίαν αἱματικὴν, ἐμφῦσαι ταύτη, κάτωθεν μὲν τὴν ἀναφέρουσαν τὸ αἷμα φλέβῃ τὴν ἐκ τῶν πυλῶν, ἤνωθεν δὲ τὴν διαδεξομένην τε καὶ παντὶ τῷ

fumere, meatus a cysti profectos purgare excrementum, nervum sensum praebere, arterias autem commoderationem innati caloris toti visceri conservare, tunicam autem operimentum et indumentum circumjectam, ob idque ipsum certe esse tunicam, carnem vero hepatis principium esse venarum, et primum sanguinis efficiendi instrumentum. At nisi addantur alia omnia, quae nunc protuli, plures hepatis partium usus ignorentur, quam cognoscantur. Cur tandem (ut a primo problematum incipiamus) multas venas illas, quae a ventriculo et intestinis omnibus ferunt cibum sursum ad hepar, quum univisset natura ad portas, rursus in quamplurimas divisit? siquidem univit eas, ac si una indigeret; divisit vero illico, ac si frustra univisset; quum posset unum facere magnum in hoc viscere sinum sanguineum, cui infereret venas, inferne quidem eam, quae sursum sanguinem fert, ortam a portis, superne vero eam, quae ex-

Ed. Chart. IV. [582.]

Ed. Bas. I. (412.)

σώματι διακομίσουσιν. τὰ μὲν οὖν ὑπὸ Ἐρασιστράτου λε-
γόμενα διακρίσεως ἕνεκα τῆς ξανθῆς χολῆς ἐνδείκνυται τὴν
σχίσιν τῶν ἐν ἥπατι φλεβῶν γεγονέναι. φανερὴ δ' ἂν, εἴ τις
ἀκριβέστερον αὐτὰ διασκέπτοιο, κακῶς εἰρημένα, δυναμέ-
της γε τῆς φύσεως, καὶ χωρὶς τσαύτης τε καὶ τοιαύτης
πλοῆς, διακρίνειν τὰ περιτώματα, καθότι σαφῶς ἐπὶ τῶν
νεφρῶν ἐνεδείξατο. πάμπολλοι γοῦν τῶν κωθωνιζομένων
ἀμφορέας ὅλους ἐκπίνοντες, ἀνάλογόν τε τῷ πλήθει τοῦ
πύματος οὖρουντες, οὐκ ἐμποδίζονται περὶ τὴν διάκρισιν,
ἀλλ' ἐτοιμότερα καὶ ῥᾶστα τὸ παραγεγόμενον εἰς τὴν κοί-
λην αἷμα καθαίρεται πρὸς τῶν νεφρῶν ἅπαν, οὐδὲ ψανόν-
των τῆς φλεβός. καὶ θαυμάζειν ἄξιον Ἐρασιστράτου, πῶς
μὲν ἡ ξανθὴ χολὴ διακρίνεται τοῦ αἵματος, ἐπὶ πλείστον
ἡμῶν διαλεχθέντος, πῶς δὲ τὸ οὔρον, οὐδ' ὅλως ἐπισκεπα-
μένου, ἐχρῆν γὰρ ἢ περὶ μηδετέρου μηδὲν εἰπεῖν, ἢ ἀμφο-
τέρων ὁμοίως μνημονεῦσαι. ἀλλὰ καὶ περὶ τούτων καὶ τῶν
ἄλλων ἀπασῶν δυνάμεων τῶν φυσικῶν ἰδίᾳ γέγραπται,

ceptura atque totum in corpus perlatura esset. Porro
quae ab Erasistrato memorantur, indicant divisionem ve-
narum in hepate secernendae flavae bilis gratia extitisse.
Apparebunt vero, si quis ea diligentius consideret, perpe-
ram dicta, quum natura possit etiam sine tanto et tali
plexu excrementa separare, ut aperte in renibus ipsa
ostendit. Permulti namque eorum, qui potu liberalius
utuntur, amphoras integras ebibentes, et ad proportio-
nem copiosi potus meientes, non impediuntur in secre-
tione; sed promptissime et facillime sanguis universus,
qui ad venam cavam pervenit, totus expurgatur a reni-
bus, ne tangentibus quidem venam. Eoque magis ad-
mirandus Erasistratus, qui, quemadmodum flava quidem
bilis a sanguine secernitur, copiose nobis differuit; quo
pacto autem urina, haud prorsus consideravit; conve-
niebat enim, aut de neutro quicquam dicere, aut utrius-
que itidem meminisse. Sed de his et aliis facultatibus
naturalibus omnibus seorsum scriptum est; demonstra-

Ed. Chart. IV. [382, 383.]

Ed. Bas. I. (412.)

καὶ δέδεικται τῶν μορίων ἐκάστῳ τοῦ σώματος [383] ἐλκτικὴ ποιότητος οἰκείας ὑπάρχειν δύναμις· καὶ οὕτω μὲν οἱ χοληδόχοι πόροι τὴν χολήν, οὕτω δὲ καὶ οἱ νεφροὶ τὸ οὖρον ἐπισπῶνται. οὐκ οὖν διακρίσεως ἕνεκεν ἢ φύσις ἐποίησε τὴν τοσαύτην πλοκήν τῶν κατὰ τὸ ἥπαρ ἀγγείων, ἀλλ' ὑπὲρ τοῦ χρονίζουσιν ἐν τῷ σπλάγγνῳ τὴν τροφήν αἱματοῦσθαι τελείως. εἰ γὰρ, ὡς ἐπὶ τῆς καρδίας, μίαν εἰργάσατο μεγάλην κοιλίαν, ὅσον δεξαμενὴν τινα, κἄπειτ' εἰς αὐτὴν διὰ μιᾶς μὲν φλεβὸς εἰσῆγε τὸ αἷμα, δι' ἑτέρας δ' ἐξῆγεν, οὐκ ἂν ἀκαρῆ χρόνον κατὰ τὸ ἥπαρ ἔμενεν ὁ ἐκ τῆς γαστροῦ ἀναφερόμενος χυμὸς, ἀλλὰ διεξήρογετ' ἂν ἐτοίμως δι' ὅλου τοῦ σπλάγγνου τῆ τῆς ἀναδόσεως ῥύμη φερόμενος. ἔνεκα δὲ τοῦ μένειν ἐπὶ πλέον καὶ ἀλλοιοῦσθαι τὴν τροφήν τελείως αἱ τῶν διεξόδων στενότητες ἐγένοντο, ὥσπερ ἐπὶ μὲν τῆς γαστροῦ ὁ πυλωρὸς, ἐπὶ δὲ τῶν ἐντέρων αἱ ἕλικες. οὕτω δὲ καὶ οἱ πρὸ τῶν ὄρχεων ἐλιπτόμενοι πολυειδῶς ἀρτηριαὶ καὶ φλέβες ἐγένοντο, καὶ τὸ κατὰ τὴν κεφαλὴν ὑπὸ τῆ σκληροῦ μῆνιγγι πλέγμα τῶν ἀρτηριῶν, τὸ δικτυοειδές

tumque est, unicuique corporis parti attractricem propriae qualitatis inesse facultatem: quamobrem meatus quidem bilem excipientes bilem, renes vero urinam attrahunt. Non igitur secretionis causa natura tantum plexum vasorum in hepate effecit, sed ut morans in viscere alimentum in sanguinem perfecte transmutetur. Si enim, ut in corde, fecisset unum magnum sinum, veluti cisternam quandam, deinde in ipsum sinum per unam quidem venam induxisset sanguinem, per aliam vero eduxisset, ne brevissimo quidem tempore in hepate mansisset is succus, qui sursum ex ventriculo fertur, sed ipso distributionis impetu raptus pervaderet celeriter totum viscus. Ut igitur maneret diutius simul et perfecte alimentum alteraretur, transituum angustiae extiterunt, quemadmodum in ventriculo quidem pylorus, in intestinis vero anfractus; pari autem modo et ante testiculos arteriae et venae involvuntur multiplici specie, atque in capite sub dura meninge plexus arteriarum, plexus

Ed. Chart. IV. [383.]

Ed. Bas. I. (412.)

ὀνομαζόμενον. ἐνθα γὰρ ἂν ἐπὶ πλέον ἐθέλη μένειν ἢ φύσις τὰς ὕλας, ἐνταῦθα δύσπορον αὐταῖς ἀπεργάζεται τὸ πρόσω. γενομένης δὲ μιᾶς μεγάλης κοιλίας, οὐτ' ἐπὶ πλέον ἂν ἔμενε τῷ ἥπατι τὸ αἷμα, καὶ μέρος ἐλάχιστον αὐτοῦ τῆς σαρκὸς ἔψαυεν ἂν τοῦ σπλάγγου, ὥστε καὶ κατὰ τοῦτο χεῖρονα γίνεσθαι τὴν αἱμάτωσιν· εἰ γὰρ δὴ τὸ ἴδιον σῶμα τοῦ ἥπατος τὸ πρῶτόν ἐστι τῆς αἱματώσεως ὄργανον, ἢ μᾶλλον ὁμιλήσασα τούτῳ τροφή θᾶπτόν τε καὶ βέλτιον ἔμελλε δέξασθαι τὸ εἶδος τοῦ αἵματος. ταῦτ' ἄρα καὶ αὐτὰς τὰς φλέβας τὰς κατὰ τὸ ἥπαρ ἀπασῶν ἰσχυρότητας τῶν καθ' ὅλον τὸ σῶμα φλεβῶν ἐδημιούργησεν. ἐκείνας μὲν γὰρ, ὡς ἂν μήτε γεινιώσας τῇ τῆς αἱματώσεως ἀρχῇ καὶ δυσπαθείας δεομένας, εὐλόγως ἰσχυρὰς ἀπειργάσατο· καὶ τούτου τεκμήριον οὐ σμικρότατόν ἐστι τὸ τὰς μὲν μᾶλλον, τὰς δ' ἥτιον γενέσθαι παχείας, ἀνάλογον τῇ χρεΐα τῆς δυσπαθείας, ὡς προϊόντος τοῦ λόγου δειχθήσεται· τὰς δὲ κατὰ τὸ ἥπαρ ἰσχυρότητας, ὡς ἂν μήτε παθεῖν τι κινδυνευούσας,

retiformis nominatus; ubi enim diutius natura voluit morari materias, ibi transitum ipsis difficilem molita est. Porro si unus extitisset magnus sinus, non mansisset diutius in hepate sanguis, partemque minimam carnis ejus visceris attigisset, eoque deterior utique fieret sanguificatio: etenim si proprium corpus hepatis primum est sanguinis creandi instrumentum, quod alimentum magis undique ipsum contigit citius, et melius speciem sanguinis erat suscepturum. Quocirca ipsas venas, quae sunt in hepate, omnium venarum, quae sparguntur in totum corpus, tenuissimas fabricata est; illas namque, ceu minime principio sanguificationis vicinas et resistentem injuriis constitutionem flagitantes, merito fecit robustas; cujus rei argumentum est non minimum, quod aliae quidem magis, aliae vero minus extiterunt crassae, prout eas oportebat magis aut minus ad patiendum comparatas esse, ut procedente sermone ostendetur; quae vero sunt in hepate, tenuissimae fuerunt, ceu nulli patiendi

Ed. Chart. IV. [383.]

Ed. Bas. I. (412. 413.)

(ἡδρασμένα γὰρ ἀκριβῶς εἰσιν ἐν τῷ σπλάγγνῳ) καὶ κάλλιον ἂν οὕτω τὴν αἱμάτωσιν ἐργασομένας. ὅτι δὲ βέλτιον ἦν ἐπὶ ταῖς ἀναφερούσαις τὴν ἐκ τῆς κοιλίας τροφήν φλεψί, προτέρους τῶν διαδεξαμένων φλεβῶν τοὺς ἔλκοντας τὴν ξανθὴν (413) χολὴν τετάχθαι πόρους, ἔμοι μὲν καὶ τοῦτο πρόδηλον δοκεῖ εἶναι· κεκαθαρόμενον γὰρ ἤδη καλῶς τὸ αἷμα τῇ τῶν ἀγγείων τούτων ἐπικαίῳ θέσει διαδέχουτ' ἂν ἢ κοίλῃ φλέψι. διὰ δὲ ταῦτα καὶ τὴν τῶν ἀρτηριῶν θέσιν ἐπαινεῖν χρή· οὐ γὰρ μέσας αὐτάς ἐτάξε τῶν ἄνωθεν καὶ τῶν κάτωθεν φλεβῶν, ἵνα μὴ ἀμφοτέρας ὁμοίως διαψύχουσιν, ἀλλὰ ταῖς ἐν τοῖς σιμοῖς ὑπέτεινε μόνας, ἐπισταμένη τοῖς κυρτοῖς τοῦ ἥπατος ἐνδεδεγῆ κίνησιν ὑπάρχουσαν ἐκ τῆς τῶν φρενῶν γειττιάσεως. εὐλόγως δὲ καὶ μικραὶ πάνυ γέγονασιν, ὡς ἂν εἰς ἔμφυξιν μόνον ὑπηρετοῦσαι τῷ σιμῷ τοῦ σπλάγγνου, μήτε δ' αἵματος δεόμεναι μεταλαμβάνειν, (οὐδέπω γὰρ ἀποτέθειται τὰ περιττώματα,) μήτε τὸ ζωτικὸν πνεῦμα πολὺ παρέχειν τῷ ἥπατι, καθάπερ ἄλλοις τισὶν ὄργανοις, ἀλλ' οὐδὲ τρέφειν αὐτοῦ τὴν σάρκα λεπτῇ καὶ

periculo expositae (sedem enim habent tutissimam in viscere) et melius ita sanguificationem elaboraturae. Quod autem satius fuit post venas alimentum ex ventriculo sursum ferentes excepturis id venis poros attrahentes flavam bilem priores fuisse locatos, mihi quidem et hoc manifestissimum esse videtur; purgatum enim belle jam sanguinem horum valorum opportuno situ suscipiat utique vena cava. Ob hanc ipsam causam et arteriarum situm laudare oportet; non enim constituit eas in medio superiorum et inferiorum venarum, ut ambas pariter ventilando refrigerent, sed iis solis, quae in simis sunt, eas subjecit, haud ignara, hepatis gibbis continuum esse motum ex phrenum vicinia. Jure autem et parvae admodum fuerunt, ut quae refrigerationem solum simis visceris suppeditarent, non necesse habentes neque sanguinem assumere (nondum enim deposuit superflua) neque vitalem spiritum multum praebere hepatis, ut quibusdam aliis organis, imo neque nutrire carnem ejus subtili

Ed. Chart. IV. [383. 384.]

Ed. Bas. I. (413.)

ἀτιμώδει τροφή. λεχθήσεται δὲ περὶ τούτου σαφέστερον ἐφεξῆς. ἐλαγίστου δὲ νεύρου μετέδωκεν ἡ φύσις τῷ ἥπατι, ὡς ἂν μὴτ' εἰς κίνησιν τινα τῷ ζῳῷ, μὴτ' εἰς αἰσθήσειν προπαρασκευάζουσα· τοιαύτης γὰρ ἐστὶν ἀρχὴ δυνάμεως, καὶ τοιαύτας [384] ἐνεργείας αὐτό τε καὶ αἱ ἀπ' αὐτοῦ φλέβες ἐπιστεύθησαν, οἷαι καὶ τοῖς φυτοῖς εἰσι. δέδεικται δὲ καὶ περὶ τούτων ἐπιπλέον ἐτέρωθεν, καὶ χρὴ μεμνησθαι τῶν κατ' ἀρχὰς εὐθύς εἰρημένων τε καὶ ἀποδεδειγμένων, ὡς οὐτ' ἐνδέχεται καλῶς εὐρεῖν χορείαν οὐδεμίαν οὐθενὸς μορίου, πρὶν τοῦ παντὸς ὀργάνου γινῶναι τὴν ἐνέργειαν, οὐτ' ἐροῦμέν τι νῦν εἰς ἀπόδειξιν ἐνεργείας οὐδεμιᾶς, ἀλλὰ τῶν ἀποδεδειγμένων μόνον ἀναμνήσαντες, οὕτως ἐκάστοτε τὸν περὶ τῶν χορειῶν λόγον αὐτοῖς ὑποτάξομεν. οὐκ οὖν ἔτ' ἀπορήσεις περὶ τῆς τοῦ νεύρου μικρότητος, εἰ μνημονεύεις τῶν ἀποδεδειγμένων, ἀλλὰ μᾶλλον ἴσως ζητήσεις, ἕνεκα τίνος ὅπως μετέδωκεν ἡ φύσις τῷ ἥπατι τοῦ μικροῦ τούτου νεύρου. ὅσον γὰρ ἐπὶ τῷ τῆς θρεπτικῆς φύσεως ἀρχὴν εἶναι τὸ

et vaporoso alimento. Dicitur autem de hoc fusius deinceps. Minimum autem nervum hepati dedit natura, quippe quae neque ad motum aliquem, neque ad sensum animali ipsum praeparabat; ejusmodi enim facultatis est principium *hepar*; eaeque actiones tum ipsi, tum venis ab eo ortis sunt concreditae, cujusmodi et plantis insunt. Demonstrata autem alibi etiam haec fuerunt accuratius, meminisseque oportet eorum, quae statim a principio diximus ac demonstravimus, quod neque licet recte invenire usum ullum cujusvis partis, antequam actio totius organi fit cognita, neque quicquam dicemus nunc ad demonstrationem cujusvis actionis, sed quae demonstrata sunt in memoriam revocantes, ipsis demum sermonem de usibus semper subiiciemus. Non igitur amplius ambiges de nervi parvitate, si memineris demonstratorum, sed potius fortassis *sciscitabere*, cujus rei gratia omnino natura hepati parvum hunc nervum dederit; quatenus enim nutritiae naturae principium est hoc viscus, cujus-

Ed. Chart. IV. [384.]

Ed. Bas. I. (413.)

σπλάγγρον, οἷα καὶ τοῖς φυτοῖς ἐστίν, οὐδ' ὅλως φαίνεται
 νεύρου δεόμενον. εἴτε δὲ φύσιν, εἴτε θροεπτικὴν ψυχὴν ὀνο-
 μάξειν γρή, παρήμι ζητεῖν τοῖς ἐν ὀνόμασιν μόνον δεινοῖς,
 καὶ κατατρέφουσιν ὅλον εἰς τοῦτο τὸν ἑαυτῶν βίον, ὥσπερ
 οὐ χρησιμώτερα πάμπολλα ζητεῖν ἔχοντες, οὐχ ἱκανῶς τοῦ
 πράγματος δι' ἑκατέρας δηλουμένου τῆς λέξεως. ἀλλὰ τοῦτο
 μὲν ἐν ὅλῳ γρή φυλάττειν τῷ λόγῳ, τῆς Πλατωνικῆς πα-
 ραινέσεως ἀεὶ μεμνημένους, ὡς, ἂν παραμελῶμεν ὀνομάτων,
 πλουσιώτεροι φρονήσεως εἰς τὸ γῆρας ἀφιζόμεθα. τὸ δὲ
 ἦπαρ ὅτι μὲν ἀρχὴ τῆς τοιαύτης ἐστὶ δυνάμεως, οἷα καὶ
 τὰ φυτὰ διοικεῖ, δέδεικται δι' ἑτέρων· ἀλλὰ καὶ ὡς συνῆ-
 φθαι ἐχρήσθη αὐτὸ ταῖς ἄλλαις δύο, καὶ μὴ παντάπασιν ἀπε-
 σχίσθαι, καθάπερ οὐδ' ἀλλήλων ἐκείναι. τὸ μὲν γὰρ οἶόν
 τι θρέμμα ἀγχιόν ἐστίν, ἧ φησιν ὁ Πλάτων, τρέφειν δὲ
 ξυνημμένον ἀναγκαῖον, εἴπερ τι μέλλει ποτὲ θνητὸν ἐσεσθαι
 γένος· τὸ δὲ λογιζόμενον, ὅ ἐστιν ἄνθρωπος, ἐν ἐγκεφάλῳ
 καθιδρυμένον, ὑπερέτην τέ τινα καὶ βοηθὸν ἔχον τὸν θυ-

modi et in plantis inest, nullo pacto videtur nervo in-
 digere. Utrum autem naturam, an nutritiam animam
 nominare oporteat, iis investigandum relinquo, qui in
 nominibus tantummodo sunt ingeniosi, in hisque omne
 vitae suae tempus conterunt, perinde ac si non possent
 aptiora quamplura requirere, si neutra dictione res haec
 satis indicetur. Sed hoc quidem in omni re servare
 oportet, Platonicum praecepti semper memores, *nos ditio-
 res sapientia ad senectutem perventuros, si nomina ne-
 glexerimus.* Porro quod hepar quidem ejusmodi faculta-
 tis sit principium, qualis et ea, quae plantas dispensat,
 monstratum alibi est; sed et quod ipsum copulatum esse
 oportuit aliis duobus principiis, neque omnino se junctum,
 ut nec illa a sese mutuo. Siquidem hepar veluti pecus
 quoddam (inquit Plato) agreste est, ipsumque nutrire in-
 ditum est necesse, si modo mortale genus aliquod statu-
 endum sit. Ratiocinans autem, quod homo est, sedem
 in cerebro habens, velut famulam quandam atque adju-
 tricem iracundiam accerit, quae sibi adversus hoc pecus

Ed. Chart. IV. [384.]

Ed. Bas. I. (415.)

μόν, ἐπίκουρον ἑαυτοῦ κατὰ τοῦδε τοῦ θρέμματος· ὄθεν αὐτὰ διὰ τῶν ἀποφύσεων ὁ δημιουργὸς ἡμῶν συνάψας ἐπαίειν ἀλλήλων ἐτεχνήσατο. ἀλλ' οὗτοι μὲν μείζονές τε καὶ θεϊότεροι λόγοι, καὶ τοῖς περὶ τῶν Ἱπποκράτους καὶ Πλάτωνος δογματίων ἐπιπλέον αὐτοὺς διέξιμεν. εἰς δὲ τὰ παρόντα, καὶ εἰ οὕτως λέγοις, ὡς ὀλίγω πρόσθεν εἶπον, ἵνα μὲν ἡ συμμετρία τῆς θερμασίας φυλάττοιο τῷ σπλάγγῳ, τὰς ἀρτηρίας ἀπὸ καρδίας εἰς αὐτὸ παραγενέσθαι, τοῦ δὲ μὴ παντάπασιν ἀναίσθητον μέναι, τὸ νεῦρον ἐμφῶναι τῷ περιέχοντι χιτῶνι, πιθανώτερός τ' ἂν εἴης καὶ σαφέστερος τοῖς πολλοῖς. εἰ γὰρ μήτε φλεγμονῆς ἐμέλλησεν αὐτὸ, μήτε ἔμπυματος, μήτε ἄλλου τινὸς πάθους ἔξειν αἰσθησιν, οὐδὲν ἂν οὕτω γε διήνεγκε φυτοῦ· καὶ διὰ τοῦτό γε ἀμυδρῶς αἰσθάνεται πάντων τῶν τοιούτων παθημάτων, οὐχ ὥσπερ ἕτερα μόρια τοῦ σώματος ἐναργῶς, ὅτι τὸ νεῦρον σμικρὸν ὄν, εἰς τὸν περιέχοντα χιτῶνα διανεμηθὲν, ἢ οὐδ' ὅλως εἰς τὸ σπλάγγον ἐνέφυ, ἢ οὐκ εἰς ὅλον γε διέφυ. δέδεικται δὲ καὶ τοῦθ' ἡμῖν, ὡς εἰς τὰ συνεχῆ μόρια μέγιστον

auxilio fit, quo fit, ut ea per processus (*ut puta nervos, venas, arterias*) conjuncta conditor noster machinatus sit, ut se invicem audirent sibi que vicissim obsequerentur. Sed hi quidem sermones majores et diviniore sunt, eoque in libro de dogmatibus Hippocratis et Platonis fusius pertractavimus. In praesentia vero, si ita dixeris, ut paulo ante dixi, ut commoderatio caloris fervetur visceri, arterias a corde ad ipsam pervenire, ut vero non profus insensibile sit, nervum inferi tunicae ambienti, probabilior quidem tua fuerit oratio et vulgo clarior. Nam si neque phlegmone, neque suppurationis, neque alterius cujusdam morbi sensum habere hepatis interfuit, nihilo utique eo casu a planta differat, eoque obtuse sentit omnes hujusmodi morbos, non luculenter, ut aliae corporis partes, quod nervus, quum sit parvus, qui in tunicam ambientem distribuitur, aut non omnino in viscus, aut non in totum certe sese infinuat. Demonstratum vero etiam hoc a nobis est, quod scilicet in

Ed. Chart. IV. [384. 385.]

Ed. Bas. I. (413.)

τινὸς αἱ δυνάμεις διαδίδονται, καὶ διὰ τοῦτο περιττὸν ἦν εἰς ὅλον διανεμεσθαι τὸ σπλάγγνον τὸ νεῦρον· τὴν μὲν γὰρ ἀμυδρὰν αἰσθησιν αὐτῷ καὶ κατὰ διάδοσιν ἐμελλε παρέξειν.

Κε φ. ιδ'. Ἄπαντα μὲν οὖν ἤδη καλῶς ἔχει τῷ ἥπατι· μόνης δ' ἐτι δεῖται τῷ λόγῳ τῆς ἀσφαλοῦς θέσεως, ἣν ἐν ἔργῳ πάλαι ποτὲ ἡ φύσις αὐτῷ προῦνοήσατο. τῇ μὲν δὴ γαστρὶ καὶ [385] τοῖς ἐντέροις ἅπασιν διὰ τε τῶν φλεβῶν καὶ τοῦ συνδουῖντος αὐτὰ χιτῶνος συνῆπτο, δυσαιπόσπαστον δ' ἦν αὐτῆς διὰ τε τὸ σχῆμα καὶ τοὺς λοβούς. ἀλλ' οὐκ ἤρκει ταῦτα. πανταχόθεν οὖν δεσμοῖς αὐτὸ τισιν ἡ φύσις ἐρματίζουσα τοῖς παρακειμένοις σώμασιν ἐνέφυσεν, ἐνὶ μὲν καὶ μεγίστῳ τῷ σκέπειν αὐτὰ μέλλοντι χιτῶνι, τὴν γένεσιν ἐν τοῦ περιτοναίου λαβόντι, ὥστε διὰ τούτου πᾶσιν ἐμελλε τοῖς ἐντὸς συναφθῆσθαι· πᾶσι γὰρ ὁ χιτῶν οὗτος ἐπεκτείνεται. μεγάλῳ δ' ἄλλῳ δεσμῷ συνῆπται ταῖς φρεσὶ, καὶ τισιν ἄλλοις ὑμενώδεσσι τε καὶ σμικροῖς ταῖς νόθαις πλευραῖς. ὁ δὲ δὴ πρὸς τὰς φρένας αὐτὸ συνάπτειν εἰρημένος

proximas sibi partes quadamtenus vires distribuuntur; eo-
que superfluum erat nervum spargi in totum viscus: ob-
scure enim ipsi sensum vel per distributionem erat
suppeditaturus.

Cap. XIV. Omnia igitur bene habent, quae ad
hepar pertinent: superest tantum de tuto ipsius situ verba
facere, quam solícite natura jam olim ipsi providit. Nam
ventriculo intestinisque omnibus per venas et colligan-
tem ipsa tunicam conjunctum erat, ab eisque separare
ipsum laudquaquam erat facile propter figuram et lobos.
At non sufficiebant haec. Proinde ipsum vinculis quibus-
dam stabilitum natura proximis corporibus inseruit, uno
quidem ac maximo tunica a peritonaeo oriunda, quae
ipsi pro tegmine futura erat, cujus occasione futurum
erat, ut omnibus etiam internis conjungeretur, omnia
enim tunica hac obvolvuntur. Magno praeterea alio vin-
culo phrenibus, atque aliis quibusdam et membranosis
et parvis costis nothis connexum est. Verum id vincu-

Ed. Chart. IV. [385.]

Ed. Bas. I. (413.)

δεσμός ἐστι μὲν καὶ αὐτός, οἷόν περ καὶ τὸ περιτόναιον
κατὰ τὴν οὐσίαν τοῦ σώματος. καὶ γὰρ δὴ καὶ τὴν γένεσιν
ἐκ τε τοῦ περιέχοντος ἔχει τὸ ἥπαρ χιτῶνος καὶ τοῦ τὰς
φρένας ὑποζωννύοντος κάτωθεν, οὓς ἀμφοτέρους ἀποβλαστάνει
ἐφαμεν τοῦ περιτοναίου. τὸ δὲ πάχος αὐτοῦ, ῥώμη τε
καὶ δυσπάθεια πάμπολυ παραλλάττει τοῦ περιτοναίου· δεόν-
τως, εἰ γὰρ ὄρθοι σταίημεν, ἐκ τῶν φρενῶν ἀνάγκη κρε-
μασθῆναι τῷ ἥπατι. κίνδυνος οὖν ἦν οὐ μικρός, ἀπορῥα-
γῆναι ῥαδίως αὐτὸ κατὰ τὰς σφοδρότερας κινήσεις, καὶ
τεθνάναι τὸ ζῶον αὐτίκα δὴ μάλα· συνάπτεται γὰρ οὐ
ταῖς φρεσὶ μόναις ἐντανθοῖ τὸ ἥπαρ, ἀλλὰ καὶ τῇ καρδίᾳ
διὰ τῶν φρενῶν. ἡ γὰρ κοίλη φλέψ ἐκείνη, περὶ ἧς ἡδη
διειλέσθην, παντὶ τῷ σώματι διανεμούσα τὸ αἷμα, πάντως
μὲν ἔδειτο καὶ πρὸς τὴν καρδίαν ἀιέναι, δι' ἑτέρου δὲ οὐκ
ἦν ἀμεινον ἀγαγεῖν αὐτὴν χωρίου, μέλλουσαν τὰς φρένας
ἐξ ἀνάγκης διέρχεσθαι, μέσας κειμένας τῶν σπλάγγων ἀμ-
φοτέρων. οὐκ οὖν ἐτέρους μὲν δεσμούς τῇ φλεβὶ παρωσκυά-

lum, quo phrenibus viscus ipsum adnecti jam diximus, est quidem et ipsum corporis substantia ipsi peritoneo assimilē, quippe quod ortum habet ex tunica ambiente ipsum hepar, et ea, quae septum transversum inferne succingit, quas ambas diximus a peritoneo produci: crassities autem ejus, *ob hancque ipsam* robur ac patien- di difficultas permultum a peritoneo distat; neque id immerito. Nam si recti steterimus, a septo transverso necesse est hepar pendere; quo fit, ut periculum non parvum fuerit, ne vehementioribus motibus prompte abrumperetur, repenteque admodum animal interiret; copulatur enim hepar non solis phrenibus ibi, sed etiam cordi per phrenas. Nam venam illam cavam, de qua jam sum locutus, toti corpori quum sanguinem distribu- eret, omnino quidem erat necesse ad cor pariter ascen- dere: alium autem transitum commodiorem quum non haberet, necessario septum transversum penetravit, ut quod medium inter utrumque viscus situm sit. Non igitur conveniebat alia quidem vincula venae ipsi, alia

Ed. Chart. IV. [385.]

Ed. Bas. I. (413. 414.)

ζειν, ἑτέρουσ δὲ τῷ σπλάγγῳ καλῶσ εἶχεν. ἀλλὰ σκληρὸν ἔνα καὶ παχὺν, ἀμφίεσμά τε ἅμα τῆσ κοίλησ φλεβὸσ καὶ κοινὸν σύνδεσμον πρὸσ τὸ διάφραγμα, τῇ τε φλεβὶ καὶ παντὶ τῷ σπλάγγῳ ποιήσασθαι βέλτιον ἦν. ἐπίκαιρον οὖν ἱκανῶσ ἔμελλεν ἔσεσθαι τουτὶ τὸ χωρίον, καὶ ἡ βλάβη τῆσ ἐνθάδε φλεβὸσ ἀπίσταισ διαφέρειν ταῖσ κατὰ τὸ ζῶον φλεψὶν, ὡσ εἰ καὶ πρέμνον ποτὲ δένδρου πᾶσθαι. τρωθείσῃ γὰρ τῆσδε τῆσ φλεβὸσ, ἢ ἀποσπασθείσῃσ, οὕτωσ ὄξυσ ἐπιταί θάνατοσ, ὡσ τε, καίτοι πολλαπλασίῳ τὸ μέγεθοσ ὄντι τῷ Κύκλωπι, τὸν σοφώτατον Ὀδυσσεῦ γράφων ὁ ποιητής, ἐπιχειροῦντά τε καὶ σφάττειν διανοοῦμενον, οὐκ εἰσ ἄλλο τι μέρος τοῦ σώματοσ ὠθεῖν μέλλοντα τὸ ξίφος ἐποίησεν, ἀλλ' ἵνα τε φρένεσ ἦπαρ ἔχουσι· καὶ ἐπραξε, φησὶν, οὕτωσ, εἰπερ ἦλπισεν, ἀποθανόντοσ αὐτοῦ, καὶ χερσὶν ἀπίσασθαι λίθον ὄμβριμον, ὃν προσέθειμεν. οὕτωσ ἄρα πάνυ σφόδρα τῷ χωρίῳ τουτῷ κατεπίστευσεν, ὡσ οὐδ' ἐπ' ὀλίγον χρόνον, εἰ τρωθείῃ, ζῆν ἐπιτρέποντι. τοῦ δὲ δῆ δεσμοῦ τοῦ μεγάλου καὶ σκληροῦ, τοῦ τῆν (414) κοίλην φλέβα περιέχοντοσ,

autem visceri comparare; sed unum durum et crassum indumentum simul cavae venae, simulque commune ligamentum ad diaphragma tum venae ipsi tum toti visceri fecisse praestiterat. Opportunus igitur in primis hic locus futurus erat, noxaque venae ejus loci omnibus, quae in toto sunt animali, venis communis erat futura, non aliter quam si quando truncus arboris affectus sit; vulneratam enim hanc venam aut divulsam adeo acuta sequitur mors, ut, cum Cyclopi, quanquam longe omnium maximo, sapientissimum Ulysssem poeta scriberet infidari mortemque machinari, non in aliam corporis partem enssem impulsurum fuisse finxerit, quam qua hepar septum transversum continet, fecissetque ita, inquit, si, trucidato eo, ut speraverat, manibus lapidem grandem, quem altis januis ille opposuerat, potuisset amoliri: adeo certe confidebat, si in eo loco vulneraretur, ne temporis quidem momentum vivere posse. Porro magni ac duri vinculi, quod cavam ambit venam, partem posterioribus quidem

Ed. Chart. IV. [385. 386.]

Ed. Baf. I. (414.)

ἐν μὲν τοῖς ὀπίσω μέρεσι τὸ λεπτότατον, ἐν δὲ τοῖς πρόσω
 τὸ παχύτατον ἢ φύσις ἐπέθηκεν, ὑπὲρ τοῦ μὴ μόνον ἀπειώ-
 γειν τὴν ἐξ αὐτῶν τοῖς ζώοις ἐσομένην εὐπάθειαν, ἀλλὰ
 καὶ τὴν ἀπὸ τῶν ἔξωθεν. ὅσα μὲν γὰρ ἢ τρεχόντων ἢ
 πτηνῶν αὐτῶν σφοδρῶς ἢ φλέψι ἐμέλλε πείσεσθαι μὴ
 κιλῶς συνδεθεῖσα, ταῦτα μὲν ἐξ αὐτῶν τοῖς ζώοις ὀρμᾶται
 τὰ παθήματα, τὰ δ' ἄλλα ἀπὸ τῶν προσπιπτόντων, ὅσα
 θλάῃ ἢ τιτρώσκειν πέφυκεν, ἔξωθεν ἐπέροχεται. καὶ τοίνυν,
 τῇ τούτων ἐφόδῳ πλεονεκτούντων εἰς εὐπάθειαν τῶν πρόσω
 τῆς κοιλίας, οὐκ ἴσον ἐχρῆν εἶναι τοῦ σκεπάσματος αὐτῆς
 τὸ πάχος, ἀλλ' ἐν τοῖς ἐτοιμοτέροις πάθεσιν εὐρωστότερον
 γενέσθαι δίκαιον ἦν. [386] ἐπεὶ δ' αἱ φρένες οὐ τοῦτο
 μόνον ἦσαν, ὡς Πλάτων αὐτάς φησι, διάφραγμα τῶν ἄνω
 σπλάγγων πρὸς τὰ κάτω, ἀλλ', ὡς ἐν ἑτέροις ἐδείξαμεν, οὐ
 τὸ φαυλότατον ὄργανον ὑπάρχουσι τῆς ἀναπνοῆς, οὐκ ἐχρῆν
 αὐτάς στενοχωρεῖσθαι καὶ θλίβεσθαι, καὶ ποτε καὶ τῆς
 ἐπιπλέον κωλύεσθαι κινήσεως οὐδὲ πρὸς ἑνὸς τῶν κάτω
 μορίων. ταῦτα δὲ προορώμενος ὁ δημιουργός, εἰς ὅσον

partibus tenuissimam, anterioribus vero crassissimam natura
 constituit, ut non solum futuram animalibus ex se ipsis
 patiendi promptitudinem, sed etiam ab externis: nam
 qui affectus, ipsis currentibus aut salientibus vehementer,
 venturi erant venae non belle colligatae, hi a se ipsis
 quidem animalibus accidunt; reliqui vero, qui ab occur-
 rentibus (verbi gratia, quaecunque frangunt aut vul-
 nerant,) extrinsecus adveniunt. Quum igitur in horum
 occurfu partes anteriores venae cavae facilius laedantur,
 non oportuit aequalem esse crassitiem operimenti ipsius,
 sed qua facilius noxae incidunt, ea merito robustius id
 extitit. Verum quum septum transversum non solum (ut
 illud Plato dicit) discrimen esset superiorum viscerum ab
 inferioribus, sed, ut in aliis monstravimus, non minimum
 organum respirationis sit, non oportuit illud arctari ac
 comprimi, atque adeo liberiore motu unquam prohiberi
 ab ulla subjectarum partium. Haec sane praevidens crea-

Ed. Chart. IV. [386.]

Ed. Bas. I. (414.)

οἷον τ' ἦν, ἐκότερον τῶν γειννώτων ὀργάνων ἐπὶ πλεῖστον ἀπήγαγεν, οὔτε τῆς γαστρὸς τὸ κύτος εὐθύς συνάψας τῷ στομάχῳ κατὰ τὸ ἐξελθεῖν τὰς φρένας, ἀλλ' οἷον ἐξ ἰσθμοῦ τινος ἐπιμήκους καὶ στενοῦ τὸν διαδεχόμενον αὐλῶνα, κατὰ μικρὸν ἀνευρυνόμενον ἐργασάμενος τὸ καλούμενον στόμα τῆς γαστρὸς, οὔτε τοῦ ἥπατος ἅπαν τὸ κυρτὸν ἐνθῆεις ταῖς φρεσίν, ἀλλ' ἐπὶ πλεῖστον ὑψώσας τε καὶ κυρτώσας καὶ ἀνατείνας τὸ κατὰ τὴν κοίλην φλέβα, καὶ τούτω μόνῳ φαύειν ἀλλήλων ἐργασάμενος τὰ μόρια. περὶ μὲν οὖν τῶν ἐν ἥπατι τοσαύτη τε καὶ τοιαύτη τέχνη.

Κεφ. ιε'. Λοιπὸς δ' ἂν εἴη τῶν ἐξ ἀρχῆς προτεθέντων ὁ σπλήν, Ἐρασιστράτῳ μὲν ἀπὸ περιττῆς δὴ τινος σοφίας οὐδενὸς ἔνεκα γεγονώς. εἴτ' οὐκ αἰδεῖται τηλικούτον σπλάγγνον ὑπὸ τῆς μηδὲν ἀλόγως ἐργαζομένης φύσεως, (αὐτὸς γὰρ λέγει ταῦτα,) μάτην φάσκων γεγονέναι. φοβηθεῖσα γὰρ δηλαδὴ, μή πως ἐπιλάθῃται τῆς τέχνης, ἠνίκα, εἰ κνουμένου τοῦ ζώου, τὸ ἥπαρ ἐν τοῖς δεξιούσις ἀνέπλαττει,

tor, quantum fieri potuit, utrumque vicinorum organorum plurimum abduxit: neque enim ventriculi fimum mox stomacho conjunxit in ipso per phrenes transitu, sed velut ex isthmo aliquo praelongo et angusto enascentem angustiam, paulatim amplificatam, os ventriculi (quod vocant) effecit, neque hepatis totum gibbum immisit septo transverso, sed plurimum attollens ac in gibbum fastigians sursumque extendens eam ipsius partem, unde vena cava emergit, ut hoc solo contingerent se invicem hae partes, effecit. Hepar igitur ea arte, quantum et cujusmodi exposuimus, constat.

Cap. XV. Eorum vero, quae a principio proposuimus, reliquus fuerit splen, ut censet quidem Erasistratus, ab eximia quadam sapientia frustra institutus; quem non pudet asserere, tantum viscus a natura nihil temere agente (ipse enim haec adstruit) frustra factum fuisse. Metuen illa scilicet, necubi artis suae oblivisceretur, quum foetui adhuc utero gestato hepar in dextris conformaret,

Ed. Chart. IV. [386.]

Ed. Bas. I. (414.)

ἀντέθηκεν ἐκ τῶν ὀριστερῶν αὐτῷ τὸν σπλῆνα, βουλομένη
 τι καὶ κατὰ τοῦτο τὸ μέρος ἐνεργεῖν, ὡς γε οὐκ ἐνὸν ἐπὶ
 βραχὺ προαγαγοῦσαν ἐπὶ ταῦτα τὴν γαστέρα μηδὲν δεῖσθαι
 ματαίας δημιουργίας δυνάμεως. εἶτα πρὸς μὲν τὰς εὐηθεσιότητας
 δόξας ἀντιλέγει διὰ μακρῶν, ὡς ἐν τοῖς περὶ καταπόσεως
 καὶ ἀναδόσεως καὶ πέψεως αὐτῷ γεγραμμένοις ἐστὶν εὐρεῖν,
 πρὸς τὰς ἰσχυροτάτας καὶ διασημοτάτας οὐδὲ τὸ σμικρότα-
 τον ἀντειπῶν, ἀλλ' ἐνίοτε μὲν ἐπιμνησθεῖς μόνον, ἔστι δ'
 ὅτε οὐδὲ τοῦτο ποιήσας, ὑπερβαίνει τε καὶ παρατρέχει κα-
 θάπερ οὐδενὸς ἀξίας. καίτοι γε εἰ καὶ δι' ἄλλο μηδὲν,
 διὰ γοῦν τοὺς ἀποφνημαμένους οὐκ ἐχρήην, ἐπιφανεῖς παρ'
 Ἑλλησι γενομένους, οὕτω καταφρονεῖν, ἀλλ' ἀντειπεῖν καὶ
 καταβαλεῖν ἰσχυραῖς ἀποδείξεσιν ἐξελέγξαντα. δέδεικται δὲ
 καὶ περὶ τούτου πρὸς ἡμῶν ἐν τοῖς περὶ τῶν φυσικῶν δυ-
 νάμεων, ὡς ἐστὶν ὁ σπλῆν ὄργανόν τι καθαρτικὸν τῶν ἐν
 ἥπατι γεννωμένων ἰλυωδῶν καὶ παχέων καὶ μελαγχολικῶν
 χυμῶν. ἔλκει μὲν οὖν τούτους, ὡς καὶ πρόσθεν ἐβόηθη,

ipfi ex sinistris partibus splenem opposuit, volens aliquid
 etiam hac parte moliri, perinde ac si ipsa ventre paulu-
 lum ad partes illas producto opus superfluum vitare non
 posset. Et adversus stultissimas quidem opiniones pugnat
 multis verbis, ut ex libris ejus de deglutitione, distri-
 butione atque concoctione colligere est; fortissimis vero
 et maxime insignibus ne tantillum quidem contradixit,
 sed alias quidem illarum duntaxat admonet, alias autem
 ne id quidem facit, verum praeterit eas et praetermittit,
 tanquam nullius pretii sint. Verum, si propter aliud
 nihil, saltem propter illarum auctores a Graecis cele-
 bratos non oportuit usque adeo aspernari, sed contradi-
 cere et validis demonstrationibus eos confutare ac co-
 arguere. Demonstratum autem est etiam hoc a nobis in
 libris, quos De facultatibus naturalibus conscripsimus,
 splenem instrumentum quoddam esse, quod purgat limo-
 fos et crassos ac melancholicos succos in hepate geni-
 tos; attrahit enim hos (ut antea quoque dictum est) per

Ed. Chart. IV. [386. 387.]

Ed. Bas. I. (414.)

δι' ἀγγείου φλεβώδους, ὅσον στομάχου τινός· ἐλκύσας δ' οὐκ εὐθὺς εἰς τὴν κοιλίαν ἀποκρίνει, ἀλλ' αὐτὸς πρότερον κατεργάζεται καὶ μεταβάλλει κατὰ πολλὴν σχολὴν, χρώμενος εἰς τὴν ἐνέργειαν ταύτην μάλιστα ταῖς ἀρτηρίαις, αἱ δὲ πολλαὶ καὶ μεγάλαι καθ' ὅλον εἰσὶ τὸ σπλάγγνον, οὐκ ἀργῶς οὐδ' ὡς ἔτυχεν ὑπὸ τῆς φύσεως αὐτῷ δοθεῖσαι, ἀλλ' ὅτι γε τῷ διηνεκεῖ τῆς κινήσεως καὶ τῇ τῆς ἐμφύτου θερμοσίας ἰσχυρῶς τῆς παρὰ τῆς καρδίας αὐταῖς ἐπιβροσύνης κατεργάζεσθαι καὶ καταθραύειν καὶ μεταβάλλειν καὶ ἀλλοιοῦν δύναται τὸ πάχος τῶν ἐξ ἥπατος εἰς σπλήνα μεταβαλλομένων χυμῶν. ὅσον μὲν ἂν ὄν εἰς τὸν οἰκειότατον τῷ σπλάγγνῳ χυμὸν μετακομισθῆ, τροφή τῷ σπληνὶ γίνεται· ὅπόσον δ' ἂν τι καὶ τὴν ἐν τούτῳ διαφύγη κατεργασίαν, [387] καὶ μὴ δυνηθῆ εἰς αἷματος ἰδέαν λεπτοῦ καὶ χρηστοῦ κατεργασθῆναι, καὶ παντάπασιν ἄχρηστον ἢ πρὸς θρόψιν, εἰς τὴν γαστέρα τοῦτο διὰ τινος ἑτέρου φλεβώδους ὁ σπλήν ἐξερεύγεται στομάχου, χρεῖαν τινὰ καὶ αὐτὸ παρέξον οὐ μικρὰν, ἣν ἐν τῇ τῶν περιτωμάτων ἐξηγήσει

vas venosum, tanquam per stomachum quendam; attractos autem non protinus in ventriculum excernit, sed ipse prius per multum otium conficit atque immutat, utens ad hanc actionem potissimum arteriis, quae certe multae et magnae sunt per totum viscus, non abs re neque fortuito a natura ipsi tributae, sed ut motus assiduitate et innati caloris, qui ipsis a corde affluit, robore confici, frangi, mutari atque alterari possit crassities transfumptorum ab hepate ad splenem succorum. Quicquid igitur eorum in succum huic visceri maxime convenientem translatum fuerit, alimentum id spleni efficitur; quod autem ab ea, quae in splene fit, elaboratione exciderit, neque in sanguinis tenuis ac utilis speciem transmutari poterit, omninoque inutile fuerit ad nutriendum, hoc ad ventriculum per alium quendam venosum stomachum splen eructat, utilitatem et ipsum quandam haud contemnendam praestitutum; quam, quum de

Ed. Chart. IV. [387.]

Ed. Bas. I. (414.)

δηλώσω. ἀλλὰ νῦν γε τὰ ὑπόλοιπα τῆς κατασκευῆς τοῦ σπληνὸς ἐπισκεψώμεθα, καὶ πρῶτον τὸ ἴδιον αὐτοῦ σῶμα τὸ καλούμενον ὑπὸ τινῶν παρέγχυμα. τοῦτ' οὖν ἐστὶν αὐτὸ, καθ' ὃ τοὺς μελαγχολικοὺς ἔλκειν εἰς ἑαυτὸν ὁ σπλήν δύναμιν ἔχει χυμοὺς, ἀραιὸν ἱκανῶς καὶ χαῦνον ὑπάρχον, ὥσπερ τις σπογγία, πρὸς τὸ ὀρθῶς ἔλκειν τε καὶ παραδέχεσθαι τὸ πάχος αὐτῶν. ἵνα δὲ καὶ τοιαύτη διὰ παντὸς ἴσάξ φυλάττεται τοῦ σπληνὸς, αἱ πάντα διεσπαρμέναι καθ' ὅλον τὸ σπλάγγνον ἀρτηριαὶ χορήσιμοι, γεγεννημένοι μὲν καὶ δι' ἕτερόν τι τὸ μικρῶν πρόσθεν εἰρημένον οὐ σμικρὸν ἀγαθόν. εἰς γὰρ τὴν καταργασίαν τῶν ἐξ ἥπατος εἰς σπλήνα φερομένων χυμῶν ἐλέχθησαν διαφέρειν. ἀλλὰ καὶ τὴν σάρκα τοῦ σπλάγγνου μανίην αὐταὶ αἰεὶ φυλάττουσι, ὥσπερ καὶ τὴν τοῦ πνεύμονος. εἰ γὰρ δὴ ὀρθῶς ἀποδέδεικται διὰ τοῦ περὶ τῶν φυσικῶν δυνάμεων λόγου, τῶν τροφομένων ἕναστος ἔλκειν εἰς αὐτὸ τὴν τροφήν, ἐκ τῶν παρακείμενων ἀγγείων, ἐκ μὲν τῶν ἀρτηριαῶν εὐλογον ἔλκεσθαι λεπτοτέραν, ἐκ δὲ τῶν φλεβῶν παχύτεραν. ὁ τε γὰρ

excrementis agemus, declarabimus. In praesentia autem reliquam splenis constructionem expendemus, in primisque proprium ipsius corpus, quod nonnulli parenchyma, id est *affusionem*, vocant. Ipsum namque est, quo facultatem habet splen ad se ipsum trahendi succos melancholicos, rarum admodum ac laxum instar spongiae cujusdam, ut succos crassos facile et attrahat et excipiat. Ut autem talis perpetuo servetur splenis caro, faciunt arteriae in totum viscus disseminatae; quae tamen et alium praestant usum non mediocrem, cujus paulo ante meminimus; nam ad succos, qui ex hepate ad splenem feruntur, conficiendos conferre ipsas diximus. Quin et carnem visceris hae semper raram conservant, quemadmodum et pulmonis: si enim recte demonstratum est in iis, quae de facultatibus naturalibus praecepimus, omnia, quae nutriuntur, ad se ipsa trahere ex proximis vasis alimentum, ex arteriis quidem consentiens est tenuius attrahi, ex venis autem crassius: nam et tunica *arteria-*

Ed. Chart. IV. [387.]

Ed. Bas. I. (414.)

χαιτών τοῦ χαιώτος στεγανώτερος, αὐτό τε τὸ περιεχόμενον ἐν ταῖς ἀρτηρίαις αἷμα λεπτότερον καὶ ἀτμοδέστερον. ἐκ δὲ τοιούτου βέλτιόν ἐστι τρέφεσθαι χαινή σαρκί, καθάπερ ἐκ παχύτερου τῆ πυκνῆ. τὸ δὲ οὕτω λεπτὸν ἐν ταῖς κατὰ τοῦτο τὸ σπλάγγνον ἀρτηρίαις αἷμα τὴν γένεσιν ἐκ τοῦ παχέος ἐκείνου καὶ μαλαγχοῦ περιπτώματος ἔχει. διὰ τοῦτο καὶ ἡ σὰρξ τοῦ σπληνός, εἰ καὶ χαινή τις ἐστίν, ἀλλὰ τῆς γε τοῦ πνεύματος ἀπολείπεται πάμπολυ. χαινοτάτη τε γὰρ ἐκείνη καὶ κουφοτάτη καὶ μικροῦ δεῖν λευκή, καθάπερ ἐξ ἀφροῦ πεπηγυῖα. τρέφεται γὰρ ἐξ αἵματος ἀκριβῶς καθαρῶ καὶ ξανθοῦ καὶ λεπτοῦ καὶ πνευμοτάδους· ἅπαντα γὰρ ἔχει ταῦτα τὰ πλεονεκτήματα τὸ παρὰ τῆς καρδίας ἐπιπεμπόμενον αὐτῷ. ἀλλὰ περὶ μὲν τῆς ἐκείνου τοῦ σπλάγγνου φύσεως ἰδία λελέξεται. τὸ δὲ τοῦ σπληνός σῶμα, τοσοῦτοι μανώτερον ἥπατος ὑπάρχον, ὅσω παχυμερέστερόν ἐστι πνεύματος, εὐλόγως ἐκ λεπτομεροῦς τὴν τροφήν αἵματος ἔχει. τὸ μὲν γὰρ ἐλκόμενον εἰς τὸν σπλήνα παχύτερόν ἐστι τοῦ κατὰ τὸ ἥπαρ. ἀλλ' ἐπεὶ κατεργασθὲν

rum, quam venarum tunica, est densior, et sanguis, qui in ipsis continetur, est subtilior et vaporosior; ex hujusmodi autem praeslitit fungosam ac laxam carnem nutriri, quemadmodum ex crassiori densam. At qui sanguis adeo tenuis in arteriis hujus visceris est, generationem habet ex crasso illo et melancholico excremento; quo fit, ut et caro splenis, quamvis laxa sit, a pulmonis tamen carne magno intervallo relinquatur; laxissima enim est ea atque levissima et paulo minus alba, utpote ex spuma quadam velut coagulata; nutritur enim ex sanguine purissimo, flavo, subtili et spirituoso. Has omnes praerogativas habet is sanguis, qui a corde mittitur ad pulmonem. Sed de illius quidem visceris natura seorsum tractabimus. Splenis vero corpus, quum tanto rarius hepate sit, quanto est crassius pulmone, merito ex tenuiore sanguine nutritur; qui namque attrahitur ad splenem, crassior est eo, qui est in hepate; at quia ela-

Ed. Chart. IV. [387.]

Ed. Bas. I. (414. 415.)

ὑπὸ τῶν ἀρτηριῶν τῶν ἐνταῦθα σὺν αἵμα καὶ ταῖς φλεβί, πολλῶ στεγανώτερον ἐχούσαις τὸν χιτῶνα τῶν ἐν τῷ ἥπατι φλεβῶν, οὐχ ὀλοσχερές καὶ παχὺ τῇ σαρκὶ τοῦ σπληνός, ἀλλὰ λεπτόν τε καὶ κατὰ βραχὺ διαπέμπεται, διὰ τοῦτο καὶ ἡ σὰρξ τοῦδε τοῦ σπλάγγου μακρωτέρα μὲν ἐστὶ καὶ κουφοτέρα τῆς κατὰ τὸ ἥπαρ, οὐ μὴν ἐρυθροτέρα γε ἢ ξανθοτέρα. μελαγχολικός γὰρ ἦν, ὃν ἐκάθηρεν, ὁ χυμὸς, ἐξ οὗ κατειργασθέντος ἐτράφη. τὸ δὲ ἥπαρ ὑπὸ χρηστοῦ τε αἵμα τοῦ αἵματος καὶ παχέος τρέφεται διὰ τε τὴν λεπτότητα τοῦ χιτῶνος τῶν ἐν αὐτῷ φλεβῶν καὶ τὸ μέγεθος τῶν καιατηρήσεων. ἐνὶ δὲ λόγῳ τὸ περὶ τῶν τριῶν σπλάγγων τῆς τροφῆς ᾧδ' ἔχει. τὸ μὲν ἥπαρ ἐξ ἐρυθροῦ καὶ παχέος (415) αἵματος, ὁ δὲ σπλήν ἐκ λεπτοῦ μὲν, ἀλλὰ μέλανος, ὁ δὲ πνεύμων ἐξ ἀκριβοῦς κατειργασμένου καὶ ξανθοῦ καὶ λεπτοῦ καὶ πνευματώδους καὶ καθαροῦ τὴν θρέψιν λαμβάνει. καὶ τοίνυν καὶ αἱ τῆς σαρκὸς αὐτῶν ἰδέαι κατὰ τὸ τοῦ τρέφοντός εἰσιν εἶδος χυμοῦ· μᾶλλον δ', ὅτι τοιαύτας ἐχοῖν αὐτὰς ὑπάρχειν, οἰκείαν αὐτοῖς ἢ φύσιν

boratus ab arteriis, quae illic sunt, atque adeo venis multo denfiozem tunicam habentibus, quam sunt in hepate, non affatim neque crassus carni splenis, sed subtilis et paulatim mittitur, ob id caro quidem hujus visceris rarior est et levior, quam hepatis, non tamen rubicundior aut flavior; melancholicus enim erat humor, quem purgavit, eoque elaborato nutritus est; hepar vero benigno simul et crasso nutritur tum propter subtilitatem tunicae venarum, quae sunt in hepate, tum propter magnitudinem foraminum. Ut autem summatim perstringam, nutritio horum trium viscerum sic habet. Hepar quidem ex rubicundo et crasso sanguine, splen autem ex subtili, sed nigro, pulmo ex elaborato ad unguem, flavo, subtili, spirituoso ac puro sumit alimentum. Jam vero carnis eorum species ad portionem nutritientis succi se habent; quin potius, quod ejusmodi eas esse oportuit, familiare ipsis natura etiam alimentum

Ed. Chart. IV. [387. 388.]

Ed. Bas. I. (415.)

καὶ τροφήν παρεσκεύασεν. αὐταὶ μὲν οὖν αἱ προειρημέ-
 ναι δύο χρεῖαι τοῦ πλήθους τῶν κατὰ τὸν σπλῆνα πεφυκυῶν
 ἀρτηριῶν. καὶ τις ἐπ' αὐταῖς ἄλλη τρίτη κατὰ τὴν ἰδίαν
 αὐτῶν ἐνέργειάν τε καὶ χρεῖαν. δέδεικται [388] γὰρ, ὡς ἡ
 κίνησις αὐτῶν ἐνεκα φυλακῆς μάλιστα τῆς ἐν ἐκάστῳ μέρει
 ἐμφύτου θερμοσίας γέγονεν, ἐμφύγουσα μὲν ταῖς διαστολαῖς
 τῷ ψυχρῶν ἐπισπᾶσθαι ποιότητα, καθαιρούσα δ' ἐξ αὐτῶν
 ταῖς συστολαῖς τὸ λιγνυῶδες περίττωμα. καὶ τοίνυν καὶ τῷ
 σπληνὶ πλείστας τοῦ τοιοῦτου μέλλοντος ἔσεσθαι, διὰ τὴν
 μοχθηρίαν τε καὶ τὸ πᾶχος τῶν ἐν αὐτῷ κατεργαζομένων
 χυμῶν, εὐλόγον ἦν ἀρτηρίας καὶ πολλὰς καὶ μεγάλας γε-
 νέσθαι. δεῖται γὰρ, ὡς περὶ ὁ πνεύμων ἐμφύξεως ἰσχυρᾶς,
 οὕτως ὁ σπλῆν καθ' ἄρσεως ἰκανῆς. τὸ δ' ἥπαρ, οὔτε τῆς
 τοιαύτης χρῆζον καθ' ἄρσεως, ἔχει γὰρ ἄλλας τρεῖς μεγίστας,
 οὐτ' ἐμφύξεως ἰσχυρᾶς, ὡς περὶ ἡ καρδία καὶ διὰ ταύτην
 ὁ πνεύμων, εὐλόγως μικρῶν ἐδεήθη τῶν ἀρτηριῶν. διὰ
 ταῦτα μὲν δὴ μανὸν καὶ κοῦφόν ἐστι καὶ ἀρτηριῶδες τὸ
 τοῦ σπληνὸς σᾶμα.

paravit. Hi igitur sunt duo usus, quos diximus, multi-
 tudinis arteriarum in liene productarum. Est et alius
 quidam praeter hos tertius secundum propriam ipsarum
 actionem et usum. Monstratum enim est, quod motus
 ipsarum servandi potissimum cujusque partis caloris in-
 fiti gratia extitit, refrigerans quidem diastole, attrahendo
 scilicet frigidam qualitatem, purgans autem ex ipsis sy-
 stole excrementa fuliginosa. Hujusmodi igitur quum in
 splene plurimum futurum esset propter pravitatem et
 crassitiem succorum, qui in ipso elaborantur, ratio fuit
 arterias multas et magnas ipsi tribuere; ut enim pulmo
 refrigeratione vehementi, ita splen purgatione insigni in-
 diget, hepar vero neque tali egens purgatione (habet
 enim alias tres maximas) neque refrigerio magno, ut
 cor (propter quod ipse pulmo factus est), jure optimo
 parvis indiguit arteriis. Ob eas certe causas rarum et
 leve et arteriosum est lienis corpus.

GALENUS TOM. III.

X

Ed. Chart. IV. [388.]

Ed. Bas. I. (415.)

Κεφ. ις'. Ἐστραπται δ' αὐτοῦ τὰ μὲν σιμὰ πρὸς τὸ ἥπαρ τε καὶ τὴν γαστέρα, τὰ δ' αὖ κυρτὰ δῆλον ὡς ἀντίκειται τοῖς σιμοῖς. καὶ τὰ μὲν σιμὰ τὰς τε τῶν φλεβῶν καὶ τὰς τῶν ἀρτηριῶν ἐμφύσεις ἔχει καὶ τὴν πρὸς τὸ ἐπίπλοον διάφυσιν. τοῖς κυρτοῖς δὲ, πρὸς τε τὰς νόθας πλευράς καὶ τὰς λαγόνας ἀποχωροῦσιν, οὐδὲν ἀγγεῖον ἐμπεφυκεν, ἀλλὰ τινες ἰνώδεις διαφύσεις ἐνταῦθα συνδαῦσιν αὐτὸ τοῖς περικειμένοις, οὔτε τὸ μέγεθος οὔτε τὸ πλῆθος ἴσον ἐν ἅπασιν ἔχουσι τοῖς ζώοις, ἀλλὰ καὶ κατ' εἶδος ἐν αὐτοῖς ἐστὶ τις διαφορὰ, καὶ καθ' ἕκαστον ζῶον ὡσαύτως, οὐδὲ γὰρ ἄλλου τινὸς ἔνεκα γέγονασιν, ἢ, ὡς περ εἴρηται, τοῦ συνδεῖν. ὄθεν καὶ πλείους, καὶ ἐλάττους, καὶ ἰσχυρότεροι, καὶ ἀσθενέστεροι, καὶ κατάλληλον τόπον γέγονασιν, οὐχ οἱ τοῦ σπληνὸς μόνον, ἀλλὰ καὶ οἱ τοῦ ἥπατος δεσμοί. ὁ μὲντοι χιτῶν ὁ περιέχων αὐτὸν οὐ σύνδεσμος μόνον ἐστὶ, ἀλλὰ καὶ χιτῶν, ὡς περ ὀνομάζεται, σκέπων καὶ ἀμφιεννῦς ἐκ παντὸς μέρους τὸ σπλάγγνον. ἢ δ' ἀρχὴ καὶ τούτου τῆς

Cap. XVI. Conversa autem sunt ejus sima ad hep-
par et ventriculum; gibba videlicet simis opponuntur.
Et sima quidem arteriarum et venarum infertiones con-
tinent, et eam quae ad omentum pertingit intercurren-
tem propagationem; gibbis autem, quod ad nothas costas
et ilia secedant, nullum vas inferitur, sed quaedam fi-
brosoe propagines ibi colligant ipsum adjacentibus, quae
neque magnitudinem, neque multitudinem aequalem ha-
bent in omnibus animalibus; sed et secundum speciem
in ipsis est quaedam differentia, quae in quoque animali
pariter invenitur, neque enim alterius cujusdam gratia
extiterunt, quam, ut dictum est, colligandi. Unde plura,
vel pauciora, fortiora, imbecilliora, in aliis et aliis
locis extiterunt, non splenis solum, sed hepatis quoque
vincula. Tunica vero, quae ipsum ambit, non modo est
vinculum, sed etiam tunica (ut et nominatur), tegens et
vestiens omni ex parte ipsum viscus. Principium autem

Ed. Chart. IV. [588.]

Ed. Bas. I. (415.)

γενέσεως ἐκ τοῦ περιτοναίου, καθάπερ καὶ πρόσθεν εἴρηται. καὶ μὲν γὰρ καὶ ὡς παχύτατον ἔχουσαν εἶναι τὸ τῆς γαστρὸς σκέπασμα τῶν ἄλλων ἀπάντων, ἔμπροσθεν εἴρηται. τὰ μὲν δὲ κατὰ τὴν γαστέρα καὶ τὸ ἥπαρ καὶ τὸ ἐπίπλοόν τε καὶ σπλῆνα μόρια τὸν εἰρημένον κεκόσμηται τρόπον.

Κεφ. ιζ'. Ἐξῆς δὲ περὶ τῶν ἐντέρων λεκτέον. πέπτεται μὲν οὖν ἔτι καὶ κατὰ τὴν τούτων δίοδον ἢ τροφή, καθάπερ καὶ ἐν ταῖς φλεβῶν ἀπάσει τὸ αἷμα, γέγονε δ' οὔτε τῶν ἐντέρων οὐδὲν ἕνεκα πέψεως, οὔτε φλέβες αἱματώσεως, ἀλλ', ὡς καὶ πρόσθεν εἴρηται, τὸ μὲν πού τι συγχρηται πρὸς τὸ βέλτιον ἐκάστῳ τῶν ὀργάνων ἢ φύσει, τὸ δὲ τι κατὰ ἀνάγκης ἔπεται πᾶσι τοῖς ἕνεκά του γεγονόσιν. ὡςπερ οὖν, τὰς φλέβας ἀναδόσεως ὄργανα ποιήσασα, δύναμιν ἐνέθηκεν αὐταῖς αἱμάτος γεννητικὴν, ὅπως μὴ μάτην ὁ χρόνος ἀπόλοιτο τῆς δι' αὐτῶν φορᾶς τῆ τροφῆ, κατὰ τὸν αὐτὸν λόγον καὶ τοῖς ἐντέροις, ἀναδόσεως ἕνεκα τῆς εἰς τὰς φλέβας γεγενημένοις, δύναμεις τις ὑπάρχει πεπτικὴ σι-

generationis huic etiam est a peritonaeo, ut prius dictum est. Dictum quoque nihilominus est, ventriculi tegumentum omnium aliorum crassissimum esse oportere. Quae igitur partes ad ventriculum, hepar, epiploon et splenem pertinent, ad eum quem jam diximus modum exornatae fuerunt.

Cap. XVII. Deinceps vero erit de intestinis dicendum. Coquitur quidem adhuc alimentum et in ipso per intestina transitu, ut in venis etiam omnibus sanguis, quum tamen neque intestinorum ullum concoctionis, neque venae sanguificationis gratia extiterint; sed, ut antea dictum est, natura alias quidem organorum unoquoque in melius simul utitur, alias autem id necessario sequitur omnia, quae alicujus gratia extiterunt. Quemadmodum igitur venis, quum eas distributionis instrumenta fecisset, facultatem sanguinis generatricem indidit, ne, dum per eas fertur, tempus ipsi alimento frustra periret, eadem ratione et intestinis distributionis in venas gratia institutis

Ed. Chart. IV. [388. 589.]

Ed. Bas. I. (415.)

τίων. ἀλλ' οὐδὲ δυνατόν ὅλως ἦν, ὡς ἐν τοῖς περὶ φυσικῶν
δυνάμεων ἀποδεδείκται ὑπομνήμασι, μὴ οὐχὶ καθ' ἕκαστον
τῶν τοῦ ζώου μορίων ὑπάρχειν τινὰ δύναμιν ἀλλοιωτικὴν.
οὐ μὴν οὐδὲ πόρρω που τῆς γαστροῦ ἢ [389] τῶν ἐντέρων
οὐσία· ὥστ', εἰ καὶ δύναμιν ἀλλοιωτικὴν ἀναγκαῖον ἦν ἔχειν
αὐτὰ καὶ τῆ γαστρὶ παραπλησίαν, ἕξ ἀνάγκης ἔπεται τὸ
καὶν τούτοις πέπτεσθαι τὴν τροφήν. ἀλλ', ὥσπερ ἐν ἥπατι
τὸ οἶον ἐργαστήριόν ἐστι τῆς αἱματώσεως, οὕτως ἐν τῆ γα-
στρὶ τὸ τῆς πέψεως. ὅτι δὲ οὔτε τῆς τῶν περιτομμάτων εἰς
τὸ πρόσω φορᾶς ἔνεκεν, οὔτε πεψέως, ἀλλὰ τοῦ πᾶν εἰς
τὰς φλέβας ἀναλαμβάνεσθαι τὸ κεχυλόμενον ἐν τῇ κοιλίᾳ
παρεσκευάσται τὰ ἐντέρα, μαθεῖν ἔνεστι· πρώτη μὲν τῷ
μηδεὶ τῶν ζώων ἀπτομένην αὐτὴν τῶν ὀργάνων οἷς ἀπο-
πατεῖ, κατασκευασθῆναι, καίτοι γ' οὐκ ἦν ἀδύνατον εὐθύς
εἰς τὴν ἔδραν καλουμένην τὸ κάτω πέρας αὐτῆς ἐκτετάσθαι·
δευτέρῳ δὲ τῷ παμπόλλας τῶν ἐντέρων τὰς ἑλικας ἐν τοῖς

facultas quaedam concoctrix ciborum ineft; quod fieri
omnino non poterat (ut in commentariis, quos de facultatibus naturalibus conscripsimus, demonstratum est), quin singulae animalis partes facultatem quandam haberent alteratricem. Jam vero intestinorum substantia haud multum a ventriculo est diversa; quo fit, ut, si facultatem alteratricem ipsis quoque inditam fuisse oportuit ipsi ventriculo assimilem, in his quoque cibum concoqui necessario consequatur; nam, ut in hepate est velut officina sanguificationis, ita in ventriculo concoctionis. Quod autem neque excrementorum prorsum delationis, neque concoctionis gratia, sed ut id omne, quod in ventriculo in chylum est mutatum, assumatur in venas, constructa fuerunt intestina, hinc discas licet. Primo quidem, quod in nullo animali ventriculus sua structura iis instrumentis sit contiguus, quibus alvi excrementa dejiciuntur, quamvis non esset impossibile mox ad vocatam sedem extremitatem ventriculi inferiorem protendi. Secundo autem, quod quamplures intestinorum anfractus in pluri-

Ed. Chart. IV. [389.]

Ed. Bas. I. (415.)

πλείστοις ζώοις γενέσθαι· καὶ τρίτῳ τῷ μὴδ' ἂν ἐκπεμφθῆ-
 ναι τῆς γαστρὸς τὴν τροφήν, εἰ μὴ τελείως πεφθῆ· δέδει-
 κται γὰρ καὶ τοῦτο. τὸ μὲν δὴ μὴ συναφθῆναι ταῖς ἔδραις
 τῶν ζώων τὰς γαστέρας ἐνδείκνυται σαφῶς, ἕτερον μὲν
 εἶναι δεῖν ὄργανον πέψεως σιτίων, ἕτερον δ' ἀναδόσεως.
 εἴπερ γὰρ ταυτὸν ἦν, ἐκινδύνεον ἂν πολλάκις αἷμην καὶ
 ἄπεπτον ἀναλαμβάνειν αἱ φλέβες τροφήν· οὐ μὴν ἔδει γί-
 νεσθαι τοῦτο. δηλὸν γὰρ ἦν, ὡς ἕτερον μὲν πέψεως, ἕτε-
 ρον δ' ἀναδόσεως ἔχουσαν εἶναι μόριον. τὸ δὲ μὴδ' ὄπλοῦν
 ἐπιτετάσθαι μέχρι τῆς ἔδρας αὐτὸ, παμπόλλαις δ' ἐπανόδοις
 κυκλοτερέσιν ἐν τῷ μεταξὺ διειληφθαι, τοῦ μὴ ῥαδίως ἐκ-
 πίπτειν τοῦ ζώου τὴν τροφήν ἐνδεικτικὸν ὑπάρχον ὁμολογεῖ
 τοῖς προειρημένοις. εἰ γὰρ ἕτερα τις κοιλία διεδέχετο τὴν
 προτέραν, καὶ ἦν, ὡς περὶ ἐκείνη πέψεως ὄργανον, οὕτως ἢ
 δευτέρα ταμιεῖον ἀναδόσεως, οὐκ ἂν ἐν ὀλίγῳ χρόνῳ παμ-
 πόλλη τε καὶ διὰ πολλῶν φλεβῶν εἰς ἥπαρ ἀνελαμβάνετο ἢ

mis animalibus fuerunt. Tertio, quod non ante emitta-
 tur e ventriculo cibus, quam perfecte sit concóctus; hoc
 enim demonstratum etiam est. Quod ergo animalium
 ventriculi sedi minime cohaeserint, satis magno indicio
 est, aliud esse oportere concoctionis instrumentum, aliud
 distributionis; nam si idem esset, periculum utique esset,
 ne identidem venae crudum atque incoctum assumerent
 alimentum, quod tamen nequaquam accidere oportebat.
 Satis igitur constat, aliam quidem concoctionis, aliam
 autem distributionis oportuisse esse partem. Quod vero
 ipsum non extendatur simplex usque ad anum, sed
 quam plurimis gyris spirisque orbiculatis in medio inter-
 cipiat (cum constat, id, ne alimentum ex animali ocys
 elabatur, factum fuisse) his, quae haud ita pridem dixi-
 mus, consonat; quandoquidem, si secundus quispiam ven-
 triculus priorem exciperet essetque, sicut ille coctionis
 instrumentum, ita hic secundus promptuarii distri-
 butionis, nequaquam brevi tempore quam plurimum
 et per plurimas venas alimentum hepar assumeret.

Ed. Chart. IV. [389.]

Ed. Bas. I. (415.)

τροφῆ. νῦν μὲν γὰρ αἱ τῶν ἐντέρων ἕλικες, ἀναρίθμητόν τι πλῆθος φλεβῶν ἐξ ἥπατος εἰς αὐτὰς ἐμφυόμενον ἔχουσαι, σύμπαντα τὸν ἐν τῇ γαστρὶ πεπεμμένον χυμὸν ἀναπέμπουσι· τότε δ' ἂν ὀλίγοις στόμασι φλεβῶν, ὀλίγον ἐκάστοτε τῆς κεκλιωμένης ἐναρμόττων τροφῆς, βραδείαν τε καὶ πολυχρόνιον ἐποιεῖτο τὴν ἀνάδοσιν. ἄπεισθαι μὲν γὰρ δεῖ τὰ στόματα τῶν ἀγγείων τοῦ κατειργασμένου καὶ πεπεμμένου χυμοῦ. μεγάλη δ' ὑποθεσίσης τῇ προτέρᾳ κοιλίᾳ δευτέρας, βραχέος ἂν ἦπτετο μέρους ἢ τροφή τῆς γαστροῦς, ὅσον περ ἔπραυσεν αὐτῆς μόνον, τὸ πλεῖστον δ', ὅσον ἦν ἐν τῷ βράθει, διέφυγεν ἂν τὰς λαβὰς τῶν φλεβῶν. ἀλλὰ νῦν γε τὸ τῆς διεξόδου στενὸν, εἰς βραχέα μόρια κατακερατίζον τὴν τροφήν ἅπασαν, ὀλίγον δεῖν ἀναγκάζει τῶν ἐντέρων ἄπεισθαι τοῦ χυτοῦς, εἰς ὃν αἱ φλέβες ἀναστομοῦνται, καὶ διὰ τοῦτο καὶ τῶν ἐπὶ τοῖς ἀγγείοις στομάτων. εἰ δὲ δὴ καὶ διαφύγοι τις ἐν τῇ κατὰ τὴν πρώτην ἕλικᾳ διεξόδῳ, κατὰ τὴν δευτέραν ἄφεται, καὶ εἰ ταύτην διαφύγοι, κατὰ τὴν τρίτην, ἢ τετάρτην, ἢ πέμπτην, ἢ τινα τῶν ἐφεξῆς:

Nunc enim intestinorum gyri, cum innumerabilem quandam venarum multitudinem ex hepate sibi ipsis habeant infertam, omnem in ventriculo coctum succum sursum mittunt; tunc autem paucis orificiis venarum, paucum cibi in chylum versi assidue adaptans, tardam et diuturnam faceret distributionem. Etenim oportet ora vasorum contingere elaboratum ac coctum succum; si vero magno priori ventriculo secundus suppositus esset, parvam utique partem ejus ventriculi tangeret cibus, eam dumtaxat, quam ipse contingeret; plurima vero alimenti pars, quae utique in profundo esset, apprehensiones venarum effugeret. Nunc autem angustia transitus in parvas particulas alimentum comminuens cogit, ut id propemodum totum contingat tunicam intestinorum, ad quam venae oscillis hiant, ob idque ipsam etiam ora vasorum: si quid vero alimenti effugerit in transitu per primum gyrum, per secundum quidem contingeret; quod si hic quoque effugerit, per tertium, vel quartum, vel quintum, vel quemlibet

Ed. Chart. IV. [389. 390.]

Ed. Bas. I. (415. 416.)

καμπόλλαι γὰρ εἰσι. κατὰ γε τὴν οὕτως στεγὴν καὶ μακρὰν
καὶ παμπόλλας ἑλικας ἔχουσαν ὅλον ἀναγκάζεται τῆς τρο-
φῆς τὸ μέρος ὁμιλῆσαι ποτε τῷ τοῦ ἀγγείου στόματι. κα-
ταπεπύκνωται γὰρ ἐν κύκλῳ πᾶν ἔντερον ἀναρίθμῳ τινὶ
πλήθει στομάτων εἶσα καθηκόντων, ὑφ' ὧν ἀναγκάζεται
τὸ χρηστόν τῆς διεξερχομένης τροφῆς. ὥστ' οὐκ ἂν τις δια-
λάθοι καὶ ἐκπέσοι τοῦ ζώου χυμὸς εἰς θρόφιν χρήσιμος,
[390] ὅταν γε νόμῳ φύσεως διοικῆται τὰ κατὰ τὸ σῶμα.
τούτων γὰρ ἢ νῦν ἐξήγησις, οὐ τῶν ἀβήωστημάτων, ἤνικα
συγκέχεται μὲν ἢ τάξις, ἐμποδίζεται (416) δὲ ἢ τέχνη τῆς
φύσεως, ἐπικούρου δὲ τινος ἀρέγοντος χεῖρα καὶ τὸ λυποῦν
ἐξάγοντος προσδεῖται. τοῦτο μὲν οὖν καὶ εἰ μὴ λέγοιτο καθ'
ἐκάστην ὧν προχειρίζεμεθα χρεῖων, οὐχ ὁ μὴ λέγων ἀμελη-
τῆς, ἀλλ' ὁ μὴ προσυπακούων ἀβέλτερος. αἱ δὲ δὴ τῶν
ἐντέρων ἑλικες ἐδείχθησαν ἕνεκα τοῦ πᾶσαν ἀκριβῶς ἀναδο-
θῆναι τὴν πεπεμμένην τροφήν γεγονυῖαι· καὶ τοῦτο ἄρα ἦν
τὸ πρὸς τοῦ Πλάτωνος εἰρημένον, ὅπως μὴ ταχὺ διαπε-

sequentium; sunt enim plurimi. In transitu igitur adeo angusto et longo et quamplurimos anfractus habente omnes partes alimenti coguntur tandem versari cum vasis orificio; condensatum enim est in orbem omne intestinum innumerabili quadam multitudine orificiorum intro pervenientium, a quibus rapitur sursum, quod ex praetereunte alimento utile est. Unde fieri nequit, ut succus ullus nutriendo animali idoneus effugiat, fallat atque ex animali elabatur, quando saltem lege naturae corpora gubernantur: eorum enim haec a nobis instituitur expositio, non morborum, in quibus ordo quidem confunditur, naturae autem ars impeditur, adjutoreque quopiam opus est, qui manum porrigat et, quod angit, educat. Hoc quidem certe, etsi non dicatur in unoquoque usum, quos recensemus, non qui praetermittit negligentiae, sed qui non subintelligit tarditatis est accusandus. Porro intestinorum anfractus extitisse probavimus, ut, quicquid alimenti concoctum esset, ad unguem distribueretur; eoque spectabat, quod a Platone dictum est: *ne alimentum cele-*

Ed. Chart. IV. [390.]

Ed. Bas. I. (416.)

ρῶσα ἢ τροφή ταχὺ πάλιν ἐτέρας δεῖσθαι τὸ σῶμα ἀναγκάζη, καὶ παρέχουσα ἀπληστίαν διὰ γαστριμαργίας ἀφιλόσοφον καὶ ἄμουσον ἀποτελῆ πᾶν τὸ θνητὸν γένος. ὅσοις γοῦν τῶν ζῶων οὐκ εἰσὶν ἕλικες, ἀλλ' ἀπλοῦν ἔχει μέχρις τῆς ἕδρας ἀπὸ τῆς γαστρὸς ἐκτεταμένον ἔντερον, ἀπληστα πάντα καὶ γαστριμαργα, καὶ διὰ παντὸς προσκειμένα τῇ τροφῇ, καθάπερ φυτά. ἀλλὰ γὰρ καὶ περὶ τούτων Ἀριστοτέλει καλῶς εἴρηται τὰ ἑτέρα καὶ ὅτι κατὰ βραχὺ τῶν φυτῶν ἢ φύσις ἀποχωροῦσα ἕτερον ἐτέρου ζῶον ἐργάζεται τελεώτερον, ἕως πρὸς τὸ πάντων ἀφικηται τελεώτατον, ὑπὲρ οὗ νῦν ἡμῖν πρόκειται λέγειν. οὐκ οὖν περὶ τοῦ πλήθους τῶν ἐν τοῖς μηρυκάζουσι ζώοις κοιλιῶν ἐμὸν ἂν εἴη λέγειν, οὐδὲ περὶ τῆς καθ' ἕναστον εἶδος ζώου γαστρὸς; ὡσπερ οὐδὲ περὶ τῶν ἄλλων ὀργάνων τῆς τροφῆς; εἴρηται γὰρ Ἀριστοτέλει καλῶς ὑπὲρ ἀπάντων. εἰ δὲ μὴ βραχὺς ἦν ὁ βίος εἰς τὸν τῶν καλλίστων ἔρανον, ἴσως ἂν ποτε καὶ τὸ κατ' ἐκείνην τὴν θεωρίαν ἐλλείπον ἐξεργασάμεθα.

riter permeans corpus celeriter in necessitatem adigeret sumendi rursus aliud alimentum, suggerensque insatiabilem ingluviem a philosophia ac Musis alienum universum mortale genus efficeret. Quibus certe animalium non infunt ejusmodi anfractus, sed intestinum a ventriculo simplex usque ad anum protensum habent, insatiabilia omnia ac gulosa, plantarumque modo cibo assidue adhaerent. Verum de his Aristoteles recte conscripsit cum alia, tum etiam quod paulatim a plantis natura digrediens aliud alio animal perfectius condidit, quousque ad hominem perveniat, omnium perfectissimum, de quo nunc nobis propositum est dicere. Non igitur de ventriculorum multitudine, qui in ruminantibus animalibus cernuntur, meum fuerit exequi, neque de ventriculo singularum specierum animalis, quemadmodum neque de aliis nutritionis instrumentis; scripsit enim de his omnibus recte Aristoteles. Quod si vitae brevitatis pulcherrimorum investigationem non moraretur, fortassis aliquando, quod in ea speculatione desideratur, exequeremur.

Ed. Chart. IV. [390.]

Ed. Bas. I. (416.)

νυνὶ δ' ἀγαπῶμεν, εἰ μόνου δυνηθείημεν ἀνθρώπου τὴν
 κατασκευὴν ἀκριβῶς ἐξηγήσασθαι. πάλιν οὖν τὸν λόγον ἐπὶ
 τὰ συνεχῆ τοῖς εἰρημένοις ἐπαναγάγωμεν, ἀγαπήσαντες κιν-
 ταῦθα τοὺς ἀναγνωσομένους τόδε τὸ γράμμα, μηδεμίαν ἐπι-
 ζητεῖν ἀκούσειν ἀπόδειξιν ἐνεργείας μηδεμιᾶς, εἰρησθαι γὰρ
 ἅπασαν ἐν τοῖς περὶ φυσικῶν δυνάμεων ὑπομνήμασιν, ὥσπερ
 καὶ ὅτι τὰ καθήκοντα ἀρτηρίων εἰς ἔντερα στόματα βραχύ-
 τι τῆς τροφῆς ἀναλαμβάνει, τὸ δὲ πλεῖστον αἱ φλέβες.
 αὐτὸ μέντοι τοῦτο, ὅτι κατὰ φύσιν ἐν ἀρτηρίαις αἷμα πε-
 μιέχεται, καθ' ἕτερον λόγον ἰδίᾳ λέλεκται. νῦν οὖν, ὅσον
 ἐλλειπὸν ἔστι τῆς τῶν ἐντέρων κατασκευῆς, λεχθήσεται.
 πᾶσας τὰς ἐκκριτικὰς τε καὶ προωστικὰς ὀνομαζόμενας ἐνερ-
 γείας τε καὶ δυνάμεις αἱ τῶν ἐγκαρσίων ἰνῶν ἐδέχθησαν
 ἐργαζόμεναι κινήσεις, ὡς τὰς ἐπισπαστικὰς αἱ τῶν εὐθειῶν.
 ὥσπερ οὖν ἡ γαστήρ ἀμφοτέρως ἔχουσα δυοῖν ἐδεήθη χι-
 τῶνων ἐναντίως ἐγόντων ἀλλήλοις, οὕτω τῶν ἐντέρων ἑκα-
 στὸν, ἐν εἶδος ἔχον κινήσεως τὸ προωστικόν, ἐν καὶ χιτῶνος

Nunc vero fatis habemus, si folius hominis possumus
 constructionem ad unguem exponere. Rurfus igitur ora-
 tionem, unde digressi sumus, revocemus, denuo lecturos
 hoc opus commonefacientes, nullam hic postulent audire
 cujusquam actionis demonstrationem, quum eam omnem
 in libris de facultatibus naturalibus sumus complexi;
 veluti et quod officia arteriarum ad intestina pertingen-
 tia modicum quiddam cibi assumunt, plurimum autem
 venae. Id ipsum sane, quod naturaliter in arteriis san-
 guis contineatur, alio libro seorsum conscripsimus. Nunc
 igitur, quod reliquum est de intestinorum constructione,
 exequemur. Omnes tum actiones, tum facultates, quas
 excretrices ac propultrices nominant, transversorum vil-
 lorum motu, ut attractrices rectorum, constare probavi-
 mus. Quemadmodum igitur ventriculo utrosque villos
 fortito duabus opus fuit tunicis contrario inter se modo
 habentibus, ita et intestinum quodque, unam speciem
 motus cum habeat propultricem, unam pariter tunicae

Ed. Chart. IV. [390. 391.]

Ed. Bas. I. (416.)

εἶδος εἰς ἐγκαρσίας τε καὶ κυκλωτερῆς ἕνας ἀναλυόμενον ἐκτίθειτο. τί δὴ οὖν οἱ χιτῶνες αὐτῶν δύο γέγονασιν, εἴπερ ὁμοίως ἔχουσιν ἀμφοτέροι; περιττός γὰρ ἂν εἶναι δόξειεν ὁ ἕτερος. ἀλλ' οὐχ ὧδε ἔχει· σφοδρότητός τε γὰρ ἕνεκα τῆς ἀποκριτικῆς δυνάμεως καὶ δυσπασθείας αὐτῶν τῶν ὀργάνων ὁ τῶν ἐντέρων χιτῶν διπλὸς ἐγένετο. ὥσπερ γὰρ ἐν τῇ γαστροῖ μένειν ἐπὶ πλεόν, ἢν ἀκριβῶς πεφθῆ, βέλτιον ἢν τὰ σιτία, οὕτως ἐνταυθοῖ μὴ μένειν. ἐν γὰρ τῷ φέρεσθαι διὰ μακρῆς ὁδοῦ καὶ στενῆς ἀκριβῶς θ' ἅμα καὶ ταχέως ἢ ἐξ αὐτῶν εἰς ἥπαρ ἀνάδοσις ἐγένετο. ὅτι δὲ καὶ τὴν εἰς ἀσφαλείας καὶ δυσπασθείας ἀκρίβειαν οὐ μικρὰν ἐν τοῖς ἐντέροις ὠφέλειαν οἱ δύο χιτῶνες παρέχονται, [391] δηλοῦν μάλιστα τὰ δυσεντερικὰ παθήματα. πολλοῖς γοῦν καὶ πολλὰκις ἐθεασάμεθα, κακῶς θ' ἅμα καὶ χρονίως ροσῆσασι, πλείστον τῶν ἐντέρων ἀποσαπέν, ὥς πολλαχόθεν τὸν ὅλον ἔνδον ἀπολέσθαι χιτῶνα, καὶ ὁμως ἐβίων τε οὗτοι καὶ διεγέγοντο, μὴ ἂν διασωθέντες, εἰ μὴ καὶ δευτέρως τις ἦν

speciem in transversos et rotundos villos dissolutam obtinuit. Quid tandem tunicae binae extiterunt, liquidem ambae itidem se habent? superflua enim videtur esse altera. At non est ita; nam intestinorum tunica duplex fuit, partim ut facultas ipsorum expultrix esset valentior, partim ut ipsa instrumenta ab injuriis omnibus essent tutiora. Ut enim in ventriculo manere diutius cibaria, ut exacte coquerentur, ita hic non manere e re magis fuit; nam dum per viam longam ac strictam feruntur, perfecta simul ac celeris fit ad jecur distributio. Quod autem et ad securitatem summam et patiendi difficultatem non parvum intestinis momentum duae tunicae conferant, indicant vel maxime morbi dysenterici. Multos sane ac saepe vidimus, quibus, cum morbis gravibus atque diuturnis essent conflictati, maxima intestinorum pars erat putrefacta adeo, ut compluribus locis tunica omnis interior esset exesa; attamen vixerunt ii et superstites fuerunt; quod non fecissent, nisi secunda

(Ed. Chart. IV. [391.]

Ed. Bas. I. (416.)

ἐπὶ τῷ διεφθαρμένῳ χιτῶνι ἕτερος ἔξωθεν. ἐνίοις δὲ τῶν ἐντέρων ἐπιτείνονται τινες ἔξωθεν ἴνες εὐθείαι κατὰ μῆκος ἕνεκα τῆς τῶν ἐγκαρσίων δυσπραθείας· διὸ καὶ τοῖς λεπτοῦς ἔχουσι ζώοις τοὺς τῶν ἐντέρων χιτῶνας ἢ τὰς ἐνεργείας σφοδροτέρας τοῦδ' ὑπάρχει μάλιστα. κίνδυνος γὰρ ἦν ἀποσπασθῆναι τὰς ἐγκαρσίας ἀλλήλων μὴ συνεχομένας ἔξωθεν ὅλον δεσμῶ τινι ταῖς εὐθείαις. διὰ τοῦτο δὲ καὶ κατὰ τὸ ἀπευθυμένον αἱ τοιαῦται πλείους εἰσὶν, ὅτι πολλοῖς καὶ σκληροῖς περιπτώμασι τῆς ξηρᾶς τροφῆς ἀθροισμένοις ἐνταῦθα βιαίως περιστέλλεσθαι τοὺς ταύτη χιτῶνας ἀναγκαῖον ἦν. ἔξωθεν οὖν αὐταῖς ἐπιβέβληται δεσμός, εὐθείαι τινες ἴνες. ἐπὶ δὲ τῶν πλείστων ζώων ὅλον τὸ κῶλον ἰσχυροῖς δεσμοῖς ἔσφιγεται κατὰ μῆκος, ἄνωθεν κάτω παρατεταμένους ἐνὶ κωδ' ἑκάτερον μέρος. ὅτι δὲ καὶ τὸ περιτόναιον αὐτὸ πάλιν τοῦτον τὸν δεύτερον χιτῶνα ἀμφιέννυσι καὶ συνδεῖ τὰ ἔντερα πάντα πρὸς τε τὰ κατὰ τὴν ῥάχην σώματα καὶ πρὸς ἄλλα, πρόσθεν εἴρηται. καθ' ὅλου

quaedam alia tunica extrinsecus corruptae tunicae accessisset. Nonnullis vero intestinorum quidam villi recti secundum longitudinem obtenduntur ad transversorum tutelam; ideoque animalibus tennes habentibus intestinorum tunicas aut actiones vehementiores potissimum hoc inest: periculum enim erat, ne transversi villi a sese mutuo avellerentur, nisi extrinsecus a rectis velut vinculo quodam fuissent devincti. Quo fit, ut in recto intestino complures ejusmodi fuerint, quod multis et duris alimenti ficci illic congesti excrementis ejus intestini tunicas circumtendi valide oportuit. Extrinsecus igitur transversis, ceu ligamentum, villi quidam recti injecti sunt. In pluribus vero animalibus totum colon validis vinculis secundum longitudinem superne deorsum utrinque porrectis constrictum est. Porro quod et peritonaeum ipsum rursus hanc secundam vestit tunicam, colligatque intestina omnia tum quae ad spinam sunt corporibus, tum aliis, supra comprehensum est. Nam ut semel

Ed. Chart. IV. [391.]

Ed. Bas. I. (416.)

γὰρ οὐδέν ἐστι τῶν κάτω φρενῶν ὄργανον, ὃ μὴ καλύπτεται τινι χιτῶνι, τὴν ἀρχὴν τῆς γενέσεως ἐκ τοῦ περιτοναίου λαμβάνοντι. ἀλλὰ περὶ μὲν τῶν ἐντέρων τῶν λεπτῶν ἰκανὰ ταῦτα.

Κεφ. ιη'. Περὶ δὲ τῶν παχέων ὅδ' ἔχει. καθάπερ τὸ λεπτὸν ἀναδόσει παρεσκευάσται, καὶ ταύτης ἕνεκεν ἐργάζοντι, καίτοι καὶ πέπτον τὴν τροφήν, καὶ προωθοῦν, οὕτω καὶ τὸ παχὺ πᾶν ἔντερον οὐκ ἀθρόως χάριν ἐκκρίσεως ἐργετο. καίτοι πολλοῖς γε τῶν πολυβόρων ζώων, οἷς ἐστὶν εὐδὴν τὸ ἔντερον, οὐδὲ εἰς εὐρύτητα παραλλάττον αὐτοῦ τὸ κάτω πέρασ ἰδεῖν ἐστίν· ἀλλὰ τῶνδ', ὥσπερ αἰεὶ νέμεται, καὶ ἀποπατεῖ συνεχῶς, ἄμουσόν τινα καὶ ἀφιλόσοφον ὄντως, ὥσπερ καὶ Πλάτων ἔλεγε, διαζῶντα ζωὴν. ὅσα δὲ τελεώτατά τε καὶ βελτίω τῶν ζώων, οὐτ' ἐσθίει διὰ παντός, οὐτ' ἀποπατεῖ. τοῦ μὲν δὴ μὴ δεῖσθαι συνεχῶς τῆς ἔξωθεν τροφῆς αἱ τῶν ἐντέρων ἕλικες ἐδείχθησαν αἰτίαι. τοῦ δὲ μὴδ' ἀποπατεῖν ἐτοιμῶς, ἀλλ' ἐκ μακροτέρων δια-

dicam, nullum est sub septo transverso instrumentum, quod non operiatur aliqua tunica initium generationis a peritonaeo fumente. Verum de intestinis quidem tenuibus haec sufficient.

Cap. XVIII. De crassis autem sic habet. Quemadmodum intestinum tenue distributioni destinatum est, ejusque gratia extitit (quamvis etiam concoquat alimentum ac propellat), ita et crassum intestinum non repentinae excretionis causa comparatum est: quanquam in multis animalibus voracibus, quibus rectum hoc intestinum inest, videre licet inferiore ipsius parte nihil latitudine a sese discrepare: verumtamen haec, assidue ut pascuntur, sic egerunt assidue, vitam quandam a Musis et philosophia alienam re vera (ut Plato dicebat) ducunt: quae vero perfectissima sunt animalia ac praestantiora, ut non comedunt semper, ita nec egerunt. Jam vero demonstratum a nobis est, ipsos intestinorum anfractus in causa esse, cur externo alimento assidue nobis minime opus sit; quod autem subinde non egeramus, sed

Ed. Chart. IV. [391. 392.]

Ed. Bas. I. (416.)

στημάτων, ἢ τοῦ παχέος εὐρύτης ἐντέρου τὴν αἰτίαν ἔχει, δευτέρα δὲ τρόπον τινὰ γαστήρ αὐτοῖς ὑποβεβλημένη, καθάρσιον ἢ κύστις τοῖς οὖροις. ἵνα γὰρ μήτ' ἀποπατῆ συνεχῶς μήτ' οὐρῇ τὰ ζῶα, τοῖς μὲν ὑγροῖς περιττώμασιν ἢ κύστις ὑπόκειται, τοῖς δὲ ξηροῖς τὸ παχὺ καλούμενον ἔντερον, ὃ καὶ τὴν κάτω γαστέρα ἐνιοὶ καλοῦσιν. ἡ ἀρχὴ δ' αὐτῆς τὸ τυφλὸν ἔντερον· οὐ γὰρ δὴ τελευτᾷ τὸ λεπτόν, ἐντεῦθεν εἰς μὲν τὰ δεξιὰ τὸ τυφλόν, εἰς ἀριστερὰ δὲ τὸ κῶλον ἀποφύεται, διὰ τῆς δεξιᾶς πρότερον ἀνενεχθὲν λαγόνος. τὸ μὲν δὴ τυφλὸν ἀντικρὺς οἷον γαστήρ τις ἐστὶ παχεῖα, εἰς ὑποδοχὴν περιττωμάτων ἐπιτήδειος, ἀνάλογον δ' αὐτῷ καὶ τὸ κῶλον. καὶ τοῖς γε πλείστοις τῶν ὀρνίθων διὰ τὸ σφοδρὸν τῆς ἐνεργείας τὸ τυφλὸν ἔντερον διπλὸν ἐστὶ· καὶ γὰρ οὖν, καὶ εἴ τι διέλθοι τὴν ἀνάδοσιν ἐν τῇ κατὰ τὸ λεπτόν ἔντερον διόδῳ, [392] τοῦτ' ἐν τῇ κατὰ τὸ τυφλὸν ἐπιπλέον μονῇ πᾶν ἀκριβῶς ἐξικιμιάζεται. καὶ τοῖς ὀρνίσι σχεδὸν ἅπασιν, ἰσχυρὰς τῶν κατὰ τὴν γαστέρα καὶ τὰ ἔντερα μορίων τὰς ἐνεργείας ἔχουσιν, ἀποθέσεις τῶν

longo intervallo, in causa fuit crassi intestini latitudo, ceu secundus quidam venter, ipsis subjecti, quomodo vesica urinis. Nam ne egerent assidue neve meierent animalia, humidis quidem excrementis vesica subjacet, siccis autem intestinum, quod crassum appellamus, quod utique et inferiorem ventrem quidam nominant. Principium autem ejus est caecum intestinum; ubi enim tenue intestinum definit, illinc ad dextram quidem caecum, ad sinistram autem colon emergit, dextra prius ilia praetervectum. Porro caecum profus velut venter quidam est crassus excrementis recipiendis appositus, cui ad proportionem colon respondet. Atque plurimis sane avibus propter actionis robor caecum intestinum est duplex: nam si quid in transitu per tenue intestinum distributionem fefellerit, id omne diuturna in caeco mora plane exurgitur. Porro avibus fere omnibus actiones ventriculi atque intestinorum robustas habentibus excrementorum

Ed. Chart. IV. [392.]

Ed. Bas. I. (416. 417.)

περιπτώματων ἐγένοντο διτταὶ πρὸς τὸ μήτε ταχέως διεξιούσης τῆς τροφῆς ἀνίκμαστόν τι καταλείπεσθαι καὶ τὴν ἀποπάτησιν ἀθρόαν εἰσάπαξ, οὐ συνεχῶς καὶ κατὰ βραχὺ γίγνεσθαι. ἀλλ' ἀνθρώπων τε καὶ τοῖς πεζοῖς ζώοις ἅπασιν ἐν τὸ τυφλὸν ἔντερον ἢ φύσει ἐργασαμένη κατὰ τὴν δεξιὰν λαγόνα κατέθετο· διότι χώραν ἐνταῦθ' ἐπιτηδείαν εἶχε σχολάζουσαν, ὑψηλοτέρου τοῦ δεξιοῦ νεφροῦ (417) κειμένου διὰ τὴν ἐν τοῖς ἐφεξῆς εἰρησομένην αἰτίαν.

Κεφ. ιθ'. Ταῦτά τε ὄν ἅπαντα θανατώσας τῇ φύσει παρεσκευάσται, καὶ πρὸς τούτοις ἐτι μύες ἑκατέρως ἐπικεινται τῶν περιπτώματων ταῖς ἐκροαῖς, ὅσον κλειθρὸν τι, τοῦ μήτε συνεχῶς ἐκκρίνεσθαι μήτε ἀκαίρως ἔνεκα. τῆς μὲν γὰρ κύστεως ὁ καλούμενος αὐγὴν μυώδης ἐστὶ, τοῦ δ' ἀπενθυσμένου τὸ κάτω πέρας ὑπὸ μυῶν ἐν κύκλῳ περικειμένων σφίγγεται· καὶ δὴ τοῦνομα αὐτῶ σφιγγιτῆρα διὰ τοῦτ' οἶμαι τεθεικέναι τινάς. οἱ γὰρ δὴ μύες ἅπαντες, ὄργανα τῆς κατὰ προαίρεσιν ὑπάρχοντες κινήσεως, οὐκ ἐπιτρέπουσι τοῖς περιπτώμασιν ἔξω φέρεσθαι, πρὶν κελῦσαι

receptacula bina extiterunt, nequid, quum alimentum celeriter feratur, non exhaustum praetermittatur, et ut egestio repente ac semel, non continue et paulatim fiat. Verum in hominibus ac pedesribus animalibus omnibus unicum caecum intestinum natura molita, in dextris ilibus ipsum constituit, quod locum ibi idoneum haberet vacuum, rene dextro altius appenso; cujus causam in sequentibus explicabimus.

Cap. XIX. Haec igitur omnia miro artificio natura comparavit. Quibus adhuc accedit, quod musculi utrisque excrementorum effluviis incumbunt, instar claustrum cujusdam, ne continenter excernantur, neve intempestive. Siquidem vesicae collum, quod vocamus, musculosum est; recti vero intestini extremum inferius a musculis in orbem circumpositis constringitur; quapropter nomen ei sphincterem (*constrictorem*) puto quosdam imposuisse. Nam musculi omnes, quum sint motus voluntarii instrumenta, non sinit excrementa foras ferri ante, quam ra-

Ed. Chart. IV. [392.]

Ed. Bas. I. (417.)

τὸν λογισμόν, καὶ τοῦθ' ἐν μόνον ὄργανον ψυχικὸν ἐπὶ
 τοσαύτῃ τε καὶ τοιαύτῃ διεξόδῳ φυσικῶν ὀργάνων ἐπίκειται
 καθ' ἑκατέραν τῶν περιττωμάτων τὴν ἐκροήν. καὶ οἷς ἂν
 ἢ παραλυθῶσιν οἶδε οἱ μύες, ἢ ὅπως οὖν ἑτέρως φθαρῶσιν,
 ἀκουσίως ἐκρέοντα τὰ περιττώματα τούτοις δεικνῦσιν ἐναρ-
 γῶς, εἰς ὅσον αἰσχροῦς ἦν καὶ ἄμουσος ἂν ἡμῶν ὁ βίος,
 εἰ μὴδὲν ἐξ ἀρχῆς ἢ φύσις προῦνοήσατο βέλτιον. ἀλλὰ
 ταῦτά τε θαυμασιῶς αὐτῇ παρεσκευάσται, καὶ ὅπως ἂν
 ἅπαντα τὰ κατὰ τὴν γαστέρα καὶ τὰ ἔντερα μὴ μόνον
 τοῖς ἄλλοις μέρεσι τοῦ σώματος ὑπηρετῇ πρὸς θρέψιν,
 ἀλλὰ καὶ αὐτὰ τρέφεται καλῶς, οὐκ ἀργῶς οὐδὲ ῥαθυμῶς
 προῆλθε. πρῶτον μὲν γὰρ παντὶ τῷ μεσεντερίῳ φλέβας
 ἐποίησεν ἰδίας, ἀνακειμένας αὐτῶν τῇ θρέψει τῶν ἐντέρων,
 μὴ περαιουμένας εἰς τὸ ἥπαρ· ὡς γὰρ καὶ Ἡρόφιλος ἔλε-
 γεν, εἰς ἀδενώδη τινὰ σώματα τελευτῶσιν αὐταὶ αἱ φλέβες,
 τῶν ἄλλων ἀπασῶν ἐπὶ τὴν πύλιν ἀναφερομένων· ἔπειτα

tio jufferit, idque unicum duntaxat animalis facultatis
 instrumentum tanto ac ejusmodi naturalium instrumen-
 torum exitui incubat in utroque excrementorum effluvio.
 Porro quibus aut resoluti hi musculi fuerint, aut quoquo
 modo alioqui vitiiati, invitit iis et intempestive effluen-
 tia excrementa satis iudicant, quam turpis atque a Mu-
 fis aliena nobis vita fuisset, nisi principio natura meli-
 us quidpiam prospexisset. Verum haec certe mirifice ab
 ea comparata fuerunt: praeterea summa ratione ac so-
 lertia modum instituit, quomodo omnia, quae ad ven-
 triculum atque intestina pertinent, non solum aliis par-
 tibus corporis nutriendis subservirent, sed et ipsa probe
 nutrentur, neque temere neque segniter egrederentur.
 Primum namque toti mesenterio venas effecit proprias
 intestinis nutriendis, ipsi dicatas, haudquaquam ad hepar
 trajicientes: ut enim et Herophilus dicebat, in glandulosa
 quaedam corpora desinunt hae venae, quum caeterae
 omnes sursum ad portas referantur: deinde ejusdem usus

Ed. Chart. IV. [592.]

Ed. Bas. I. (417.)

καὶ κατὰ τὸ ἐπίπλοον ἀγγεῖα πάμπολλα τὸν ἀριθμὸν ὄντα
 παρεσκεύασεν οὐχ ἥμισθα καὶ πρὸς τήνδε τὴν χρεῖαν, ὡς
 ἅπαντα θρέψοντα τὰ συνεχῆ. καὶ ταῦτ' ἐπήρκεσεν ἅμφω
 τὰ σοφίσματα τῆ φύσει πρὸς τὴν τελείαν θρέψιν ἐντέ-
 ρων τε καὶ γαστρὸς. ἦσαν γὰρ δὴ καὶ ἄλλαι δύο τῆς
 θρέψεως ἐπικουροίαι, μία μὲν ἢ ἐν αὐτῷ τῷ πέπτειν τὴν
 τροφήν, (ἐδείχθη γὰρ οὖν καὶ τοῦτο,) καὶ τις ἑτέρα κατὰ
 τὰς μακροτέρας ἀσιτίας ἐλκόντων τι τῶν κάτω μορίων καὶ
 ἐξ αὐτοῦ τοῦ ἥπατος, ἥδη μὲν τῆς ἀναδόσεως τῆς εἰς αὐτὸ
 καὶ τῆς τῶν ἀναδοθέντων ἀκριβοῦς κατεργασίας τε καὶ δια-
 κρίσεως ἐπιτετελεσμένων, τῶν κάτω δὲ ὀργάνων τρη-
 καῦτα δεομένων τε καὶ ἔλκειν δυναμένων χρηστὸν αἷμα.
 θαυμάζουσι δὲ τινες, εἰ, δι' ὧν ἐμπροσθεν φλεβῶν ἀνά-
 δοσις εἰς ἥπαρ ἐγένετο, δι' αὐτῶν αὐθίς ποτε παλινοδρομή-
 σει χρηστὸν αἷμα, μήτ' ἄλλο τι τῆς φύσεως ἔργον εἰδότες,
 μήθ' ὅσῃν ἔχει δύναμιν ἢ τῶν δεομένων θρέψεως ὀργάνων
 ὀλκή, περὶ ἧς ἐν ἑτέροις ἀποδείκνυται.

potissimum gratia in epiplooo quoque quamplurima numero
 vasa confluxit, quo omnia propinqua nutrentur. Porro
 utrinque hoc commentum naturae ipsi subsidio est ad
 perfectam intestinorum et ventriculi nutritionem. Erant
 sane et alia duo nutritionis eorum auxilia, unum qui-
 dem in ipsa cibi concoctione, de quo antea sumus lo-
 cuti; alterum, quum per longiores inediae infernae par-
 tes attrahunt quiddam etiam ex ipso hepate, jam distri-
 butione ad hepar et distributorum ipsorum exacta ela-
 boratione ac separatione absolutis, inferioribus autem
 instrumentis tunc indigentibus et sanguinem benignum
 trahere valentibus. Admirantur tamen nonnulli, si, per
 quas venas prius anadosis ad hepar facta est, per easdem
 rursus aliquando sanguis benignus recurat, quum aliorum
 naturae operum ignari, tum vero roboris in attrahendo
 instrumentorum nutritione egentium, de quo in aliis de-
 monstratum est.

Ed. Chart. IV. [393.]

Ed. Bas. I. (417.)

Κεφ. κ'. [393] Τὸ δὲ δὴ λοιπὸν ἐτι τῆς περὶ τὰ
 νῦν προκείμενα μόρια διηγήσεως ἔργον τε καὶ τέχνημα τῆς
 φύσεως ἤδη λεγέσθω. πάμπολλα μὲν εἰς ἕκαστον τῶν ἐντέ-
 ρων ἐπεραιούτο στόματα φλεβῶν, οἷον δένδρου τινὸς ἔσχα-
 τὰ τε καὶ λεπτὰ ῥιζῶν πέρατα. συνάγουσα δὲ ἡ φύσις,
 ὡσπερ ἐν τοῖς δένδροις τὰς λεπτὰς ἐκείνας ῥίζας εἰς παχυ-
 τέρας, οὕτως ἐν τοῖς ζώοις εἰς ἀγγεῖα μείζω τὰ σμικρότερα,
 κακείνα πάλιν εἰς ἕτερα μείζω, καὶ τοῦτ' αἰεὶ ποιούσα, μέ-
 χρι τοῦ ἥπατος εἰς μίαν ἤγαγεν ἅπαντα φλέβα τὴν ἐπὶ πύ-
 λαις, ἅψ' ἧς καὶ ἡ εἰς τὴν γαστέρα καὶ ἡ εἰς τὸν σπλῆνα
 φερομένη φλέψ' ἀποφύεται. καὶ μὴν γε καὶ τὰς ἀρτηρίας
 εἰς μίαν ὡσαύτως ἀπάσας μεγάλην ἀρτηρίαν ἀνήγαγε τὴν
 ἐπὶ ῥάχει. μακροῦ δ' ὄντος τοῦ μεταξύ χωρίου τῆς ἀρχῆς
 τῶν ἀγγείων ἀπάντων καὶ τῆς τελευτῆς, οὐκ ἦν ἀσφαλὲς
 ἀφρούρητα παράγειν ἀγγεῖα λεπτὰ, καὶ γὰρ αὐτὰ καὶ ὡσπερ
 ἐκρέμαστο τὰ πρὸς τὰς πύλας ἀναφερόμενα τοῦ ἥπατος, ἐπ'
 οὐδενὸς ἐδραίου βεβαίως κείμενα, καὶ οὐδὲ βοήθεια μέντοι
 τις ἦν αὐτοῖς ἕτερα κατὰ τὴν ὁδόν, ὑψ' ἧς ἐδράζοιτό τε καὶ

Cap. XX. Quod vero reliquum adhuc est propofita-
 rum nunc partium expositionis, opus atque artificium
 naturae jam persequamur. Nam quamplurima venarum
 oscilla ad quodque intestinum penetrare ostendimus, velut
 arboris cujusdam radicum extremas ac tenues extremi-
 tates. Colligens vero natura, sicut in arboribus exiguas
 illas radices in crassiores, ita in animalibus vasa minora
 in majora, et ea rursus in alia majora, idque semper agens
 usque ad hepar, in unam omnia venam coëgit, quae ad por-
 tas sita est, a qua etiam vena, quae tum ad ventriculum
 tum ad splenem fertur, enascitur: atque etiam arterias omnes
 in unam magnam spiritae incumbentem pari modo contraxit.
 Nam quum longum esset inter principium et finem om-
 nium vasorum intersitium, non erat tutum sine praesidio
 vasa tenuia deducere, quae enim sursum ad portas he-
 patis feruntur, velut penderent, nisi fulcimento quodam
 stabilirentur, nec praesidium ipsis aliud erat in ipso itinere,
 in quo velut sede firmarentur et intersepirentur ac

Ed. Chart. IV. [593.]

Ed. Bas. I. (417.)

διαλαμβάνοιτο καὶ στηρίζοιτο. πῶς οὖν καὶ τούτων πρού-
 τοήσατο τῆς ἀσφαλείας, ὡς μήτε πηδῶντος, μήτ' ἐμπύπτον-
 τος, μήτε πληττομένου σφοδρῶς ἔξωθεν τοῦ ζώου, θλα-
 σθῆναι πῃ καὶ διαβραγῆναι καὶ παθεῖν αὐτά; ἀπὸ τοῦ
 συνδοῦντός τε καὶ ἀμφιεννύτος τὰ ἔντερα χιτῶνος, ὃν
 ἀπὸ τοῦ περιτοναίου τὴν γένεσιν ἔχειν ἐλέγομεν, ἀποφύσασα
 χιτῶνα παραπλήσιον αὐτῷ τῷ περιτοναίῳ, τούτῳ τῶν ἀγγείων
 ἕκαστον ἠμφίωσεν. ἐν δὲ ταῖς μεταξὺ χώραις τῶν ἀγγείων
 ταῖς κεναῖς αὐτῶν ἐαυτῷ τοῦτον ἐπιβάλλουσα τὸν χι-
 τῶνα, καὶ διπλοῦν ἐργαζομένη, δυσπαθῆ μὲν οὕτω καὶ αὐ-
 τὸν τὸν χιτῶνα δεσμὸν τε καὶ φρουρὰν ἀσφαλῆ τοῖς ἀγγείοις
 κατεσκευάσατο. τοῖς πλείστοις δ' αὐτῶν, ὅσα πάνυ μετέωρα
 καὶ ὄρθια πρὸς τὸ ἦπαρ ἀνετέτατο, καθ' ὃ συνάπτει
 πρὸς ἄλληλα, ταύτη αὐτῶν εὐπαθέστερα ἔσεσθαι γνοῦσα
 σαρκοειδῆ τινα φύσιν ἐνέδηκε, τοὺς καλουμένους ἀδένας,
 οἳ δὲ, ὡς περὶ σφῆνες τινες ἐγκείμενοι ταῖς σχίσεσι τῶν ἀγγείων,
 ἔδραν ἀσφαλῆ παρέχουσιν αὐτοῖς, ὡς μηδὲν πάσχειν
 ὑπὸ βιαίου συμπτώματος μηδενός. ἤδη μὲν ἡμῖν καὶ τὸ

fulcirentur. Quo pacto igitur securitati horum prospexit natura, ut ne salienti aut impingenti aut pulsato vehementer extrorsum animali vasa ipsa comprimantur alicubi, vel perrumpantur, aut omnino afficiantur? A tunica colligente ac vestiente intestina, quam a peritoneo oriri diximus, tunicam ipsi peritoneo similem quam produxisset, ea vasa singula induit; in spatiis vero inter vasa inanibus eandem hanc tunicam sibi ipsi applicans ac duplicem efficiens, minus quidem hoc pacto patibilem, vasis ipsis instar vinculi ac munimenti validi constituit. Plurimis vero eorum, quae admodum sublimia, atque erecta ad hepar porrigebantur; qua mutuo coeunt, hanc ipsorum partem injuriis magis obnoxiam cum exploratum haberet, corpus quoddam carniforme inseruit, quas glandulas appellamus; quae utique velut cunei quidam vasorum divisionibus incubantes, fulcimentum ipsis tutum suggerunt, ut a nullo violento casu afficiantur. Jam vero oratione mesaraeum absolvimus. Considerare

Ed. Chart. IV. [393.]

Ed. Bas. I. (417.)

μεσάραιον ἀπειργασται τῷ λόγῳ. σκοπεῖν δὲ χρὴ τοῦντεῦ-
θεν, εἰς τίνα ποτὲ χώραν ἄμεινον ἦν τῇ φύσει κατάγειν τὴν
ἐξ ἥπατος ἐκείνην φλέβα τὴν μεγάλην, τὴν τὰς ἐκ τοῦ με-
σαραίου φλέβας ἀπάσας ἐκδεχομένην. ἀλλ' ἐπεὶ μέγεθος
αὐταρκές ἐστι τῷ βιβλίῳ, διὰ τοῦ μετ' αὐτὸ καὶ τοῦτο
καὶ ἄλλα τὰ περὶ τῶν ὀργάνων τῆς τροφῆς ὑπόλοιπα
διέξιμεν.

autem deinceps oportet, in quem demum locum praefli-
terat naturam ducere venam hepatis illam magnam, quae
omnes mesaraei venas excipit; sed quia hic liber magni-
tudinem justam jam est adeptus, tum hoc, tum alia,
quae ad nutritia instrumenta pertinent, libro sequente
pertractabo.

ΓΑΛΗΝΟΥ ΠΕΡΙ ΧΡΕΙΑΣ ΤΩΝ ΕΝ
ΑΝΘΡΩΠΟΥ ΣΩΜΑΤΙ ΜΟΡΙΩΝ
ΛΟΓΟΣ Ε.

Ed. Chart. IV. [394.] Ed. Bas. I. (417.)

Κεφ. α'. Σκοπεῖν δὲ γρη τοῦντεῦθεν, εἰς τίνα ποτὰ
χώραν ἀμεινεν ἢν τῇ φύσει καταγαγεῖν τὴν ἐξ ἥπατος φλέβα
τὴν μεγάλην, τὴν τὰς ἐκ τοῦ μεσαραίου πάσας ἐκδεχομένην,
ἐχοῖν γὰρ δῆπου τὴν αὐτὴν ταύτην φλέβα καὶ τὰς ἐκ τῆς
γαστρὸς τε καὶ τοῦ σπληνὸς ὑποδέξασθαι. τὰ δ' αὐτὰ καὶ
περὶ τῆς ἀρτηρίας, ἢν ἀπὸ τῆς ἐπὶ τῇ ῥάχει μεγάλης ἀπο-
βλαστάνειν ἔφαμεν, εἰρησθαι νόμιζε. καὶ μὲν γε καὶ τῆς
κύστεως τῆς ἐπὶ τῷ ἥπατι τοὺς ἀποφρυσμένους πόρους,

GALENI DE USU PARTIVM CORPO-
RIS HVMANI
LIBER V.

Cap. I. Considerandum autem deinceps est, in
quem locum naturae magis interfuerit venam magnam,
quae ab hepate oritur venasque ex mesaraeo omnes ex-
cipit, deducere; oportebat enim profecto eandem hanc
venam etiam eas, quae ex ventriculo ac splene profi-
cisciebantur, excipere. Eadem autem et de arteria, quam
a magna ad spinam sita oriri diximus, dixisse puta.
Pari modo et meatus illos, qui a vesica ea, quae juxta

Ed. Chart. IV. [394. 395.]

Ed. Basf. I. (417. 418.)

οἷς ἐμέλλεν ἐκκενώσεσθαι τὴν χολήν, ἐχοῖν, οἶμαι, καὶ αὐ-
τοὺς ἐλθεῖν, οὐκ εἰς ὃν ἔτυχε τόπον τῆς γαστροῦς ἢ τῶν
ἐντέρων, ἀλλ' εἰς ὃν αὐτοῖς γε ἦν ἀσφαλὲς εἶναι, καὶ κείνοις
ἄλπιον ὑποδέχεσθαι τοιοῦτον περίττωμα. σκοπεῖσθαι δὴ
πάρεστιν, εἰ τινα βελτίω τόπον ἕτερον ἔχομεν εἰπεῖν, ὃν ἡ
φύσις παριδοῦσα πρὸς τὸ χειρόν τε καὶ σφαλερότερον
ἕκαστον τῶν εἰρημένων ἤγαγεν.

Κεφ. β'. Ἀρκτέον δὲ τῆς σκέψεως ἐνθύνδε· πότερον
ἄμεινον ἢν πολλὰς ἐκφύσασαν αὐτὴν φλέβας ἐκ πολλῶν
μερῶν τοῦ ἥπατος εἰς ἕκαστον τῶν ὑποκειμένων μορίων
μίαν ἀπάγειν, ἢ χωρίον ἐν ἐπιτήδειον ἐκλεξαμένην (418) τοῦ
σπλάγχνου, μεγάλην μὲν ἐκ τούτου μίαν, ἐκ ταύτης δὲ τὰς
ἄλλας, [395] οἷον ἐκ πρόμνου κλάδων ἀποφύσεις. ἐμοὶ μὲν
δοκεῖ τοῦτ' εἶναι βέλτιον· οὐ μόνον γὰρ αὐταῖς ταῖς διὰ
μακροῦ παραγνησομέναις φλεβῖν οὐκ ἦν ἀσφαλὲς εὐθύς ἐξ
ἀρχῆς εἶναι λεπταῖς, ἀλλὰ καὶ τῷ ἥπατι ποίλλας ἐκφύσεις
τε καὶ καταρῆσεις ἔχειν οὐκ ἦν ἄμεινον, ἀλλὰ δηλονότι

hepar est posita, oriuntur, quibus bilem erat vacuatura,
oportebat (ni fallor) etiam ipsos tendere in ventriculi
aut intestinorum locum non quemvis, sed qui illis certe
tutus esset, et his excrementum id recepturis minime
dolorificus. Considerandum, inquam, est, num commodio-
rem locum alium proferre possimus, quo praetermissa,
natura ad deteriores simul ac periculiosiores praedictor-
um quodque duxerit.

Cap. II. Incipienda autem est hinc consideratio:
utrum ex usu magis fuerit naturam ipsam, multis venis
ex multis hepatis partibus productis, in singulas sub-
jectarum partium singulas abducere, an, delecto in ipso
viscere loco quodam opportuno, magnam quidem ex eo
venam, ex ea autem alias, velut ex truncò ramos, pro-
duxisse. Mihi quidem videtur id fuisse commodius: non
solum enim venis ipsis longum iter emensuris periculo-
sum erat statim initio esse subtilibus, sed etiam hepatis
non multa habere germina atque foramina interfuit

Ed. Chart. IV. [395.]

Ed. Bas. I. (418.)

πανταχόθεν μὲν ἐσκεπάσθαι γιτῶν στεγανῶ βέλτιον ἦν αὐτῶν, δύο δ' ἐκφύσεις εἶναι τὰς πάσας φλεβῶν ἰσχυρῶν, ἄνω μὲν τῆς κοιλίας, κάτω δὲ τῆς ἐπὶ πύλαις. εἴπερ οὖν βέλτιον ἦν μίαν εἶναι τὴν ἐνταῦθα φλέβα, ζητῶμεν ἤδη, ποῦ προάγειν αὐτὴν καὶ πῶς κατασχίσειν ἄμεινον ἦν. ἐμοὶ μὲν δοκεῖ κἀνταῦθα μεταξὺ τῆς γαστρὸς καὶ τῶν ἐντέρων ἀφικόμενῃ οὕτω χοῆται πρὸς ἑκάτερα διανεμέσθαι. κατωτέρω μὲν γὰρ εἴπερ ἀφίκετο, πολὺ τῆς κοιλίας ἀπεχώρησεν ἂν, ἀνωτέρω δ' αὖ πρὸς τῷ πολὺ πάλιν ἀφίστασθαι τῶν ἐντέρων ἔτι καὶ σφαλερόν τὴν ἐπίβασιν εἶχε κατὰ τῆς γαστρὸς, ὄργανου συνεχῶς μεταβάλλοντος εἰς μεγίστην μὲν διάτασιν ἐν ταῖς τῶν σιτίων πληρώσεσι, συνίζησιν δὲ ἐν ταῖς κενώσεσιν. ἴν' οὖν ἐξ ἴσου μὲν ἢ διανομῇ τῶν φλεβῶν ἅπασα γίνηται τοῖς ὄργανοις τῆς τροφῆς, βεβαίαν δ' ἔδραν αὐτὸ τὸ κατιόν ἐξ ἥπατος ἀγγεῖον ἔχη, μεταξὺ τῆς γαστρὸς ἐχρῆν αὐτὸ καὶ τῶν ἐντέρων ἀχθῆν ἐπιβῆναι κατὰ τοῦτο τοῖς ὑποκειμένοις σπονδύλοις. ἀλλ' οὐκ εἰς ἄλλο μὲν τι χωρίον

sed undique quidem tecto esse densa tunica, duos autem omnino habere validiorum venarum exortus, superne quidem cavae, inferne vero ejus, quae ad portas situm habet, fuit utilius. Ergo, si fatius fuit unam eo in loco esse venam, quaeramus jam, quo perducere et qui dividere ipsam praestiterit. Mihi quidem etiam hinc videtur, quum ea ad medium inter ventriculum atque intestina spatium pervenerit, ita demum in utraque oportere ipsam distribui: quandoquidem, si deorsum magis descenderet, multum a ventriculo secederet; sin vero superne magis ascenderet, praeterquam quod multum ab intestinis distaret, ingressionem praeterea in ventriculo haberet lubricam, qui, dum cibus est refertus, in maximam quidem subinde mutatur distentionem, confidit autem, dum iisdem est vacuus. Ut vero aequa quidem venarum distributio esset omnibus nutritiis instrumentis, vas autem ipsum ab hepate descendens sedem haberet stabilem inter ventriculum atque intestina ductum, incumbere ea parte subjacentibus vertebrae oportuit. Caeterum non in hunc

Ed. Chart. IV. [395.]

Ed. Bas. I. (418.)

ἵεναι τῆδε τῆ φλεβί βέλτιον ἦν, εἰς ἕτερον δὲ τῆ μετὰ ταύτην μελλούση σχίζεσθαι καθ' ὅλον τὸ μεσάραιον ἀρτηρία. πανταχοῦ γάρ, ὅπου μηδὲν ἄλλο μείζον κωλύει, συγκατασχίζει ταῖς φλεβί τὰς ἀρτηρίας ἢ φύσις, ἅμα μὲν, ἵνα τοὺς ὑμένας, οἷς σκέπει τὸ ἅμα καὶ συνδεῖ πρὸς τὰ παρακείμενα τὰς φλέβας, εὐθὺς καὶ ταῖς ἀρτηρίας ἔχῃ χρησίμους, ἅμα δὲ, ἵνα σύμπνοιά τε καὶ μετάδοσις τῶν υἰῶν τοῖς ἀγγείοις ὑπάρῃ· καὶ γὰρ καὶ τοῦτ' ἀποδείκνυται δι' ἑτέρων, ἀλλὰ καὶ τὴν εἰς ἥπαρ ἀπόφυσιν ἀπὸ τῆς αὐτῆς ταύτης ἀρτηρίας ἔδει ποιήσασθαι, καὶ τὸ νεῦρον, ὃ καὶ αὐτὸ συγκατασχίζεται τῆ ἀρτηρία καὶ τῆ φλεβί καθ' ὅλον τὸ μεσάραιον, εὐθὺς αὐταῖς συνάρξασθαι· καὶ μὲν γε καὶ ἦν εἰς ἥπαρ ἀπόφυσιν ἔπεμπε τοῦτο τὸ νεῦρον, οὐδ' ἐξ ἑνὸς ἦν ἀσφαλτέστερον ἑτέρου ποιήσασθαι χωρίου. δειχθήσεται δὲ ὀλίγον ὕστερον, ὡς καὶ τοὺς τὸ χολῶδες περιτόωμα τῆς ἐφ' ἥπατι κύστεως ἐκκενώσαντας πόρους εἰς τοῦτον ἐχοῖν εἶναι τὸν τόπον. ὥστ', ἐπεὶ καὶ φλέβα καὶ ἀρτηρία καὶ νεῦρον καὶ τέταρτον σὺν αὐτοῖς τὸ χοληδόχον ἀγγεῖον εἰς ἓν τοῦτ'

quidem locum venam hanc tendere oportuit, in alium vero arteriam sub ipsam in totum mesaraeum dividendam; ubique enim natura, nisi majus quid obstat, cum venis arterias simul dividit, partim quidem, ut membranae, quibus venas protegit ac partibus vicinis colligat, protinus arteriis quoque sint usui, partim autem, ut vasis ipsis sit conspiratio quaedam ac materialium communio; etenim hoc etiam alibi demonstratum est. Quin et ad jecur ramum ab hac ipsa arteria produxisse oportuit, atque adeo nervum (qui et ipse una cum arteria et vena per totum mesaraeum diffunditur) mox cum ipsis simul incipere, quod nullum haberet locum, unde germen id, quod mittit ad hepar, tutius emitteret. Monstrabitur autem paulo post, meatus excrementum biliosum ex vesica ea, quae hepatis inhaeret, vacuatuos eo loco fuisse collocandos. Quum igitur oporteret venam, arteriam, nervum et quartum cum eis vas bilem con-

Ed. Chart. IV. [395.]

Ed. Bas. I. (418.)

ἔχρῃν ἀφικέσθαι χωρίον, εὐδηλόν, ὡς καὶ τὰς ἀρχὰς αὐτῶν τῆς σχίσεως ἀναγκαῖον ἦν ἐνταυθοῖ γενέσθαι. ἀλλ' ἔστιν ἕκαστον ἀγγεῖον εὐπαθέστατον, οὐ κατασχίζεται, καὶ εἰ μέλλοι τι διὰ βίαιον κίνησιν ὀτιοῦν αὐτῶν πείσεσθαι κακόν, ἐτοιμώτατον αὐτὸ παθεῖν, ὅπου σχίζεται. μεγάλης οὖν βοήθειας ἔδειτο τὸ χωρίον τοῦτο εἰς ἀσφάλειαν τῶν κατ' αὐτὸ διανεμηθησομένων τε καὶ κατασχισθησομένων ἀγγείων, ἣν ἡ φύσις ἐπισταμένη ἀδενῶδές τι σῶμα δημιουργήσασα, τὸ καλούμενον πάγκρεας, ὑπεστόρεσέ τε ἅμα καὶ περιέβαλεν ἐν κύκλῳ πᾶσι, καὶ τὰς σχίσεις ἀνεπλήρωσεν, ὡς μηδὲν αὐτῶν εὐσχιστον εἶναι μηδὲ ἀστήρικτον, ἀλλ' ἐπὶ μαλακοῦ καὶ μετριῶς εἰκόντος ἀναπανόμενα πάντα, καὶ ἦν κινηθῆ πολὺ σφοδρότερον, οὐ σκληροῖς καὶ ἀντιτόνοις ἐμπύπτοντα σώμασιν, ἀλλὰ πρόως μὲν ἐνδεχομένοις αὐτὰ, κατὰ βραχὺ δὲ τὸ βίαιον τῆς κινήσεως ἐκλύουσιν, ἅπληκιά τε καὶ ἄθλαστα καὶ ἄρῶντα διὰ παντός φυλάττεσθαι. καὶ μὲν γε καὶ ὑμένας ἰσχυροῦς ἰδίᾳ τε καθ' ἕκαστον ἀγγεῖον καὶ κοινῇ

tinens eo loci pervenire, manifestum est, quod et principia divisionis earum ibidem consistere erat necesse. Verumtamen vasa omnia, qua dividuntur, facile laeduntur, ut, si eorum quodvis mali quidpiam propter violentum motum esset incursum, id, ubi scinditur, potissimum incurreret. Magno igitur indigebat locus hic praesidio, quo vasa in ipso distribuenda ac discindenda munitentur. Cujus haud ignara natura glandulosum quoddam corpus fabricata, quod pancreas appellamus, substravitque simul ac in orbem omnibus circumdedit, divisionesque replevit, ut nullum ipsorum facile jam findatur, aut sine fulcimento sit; sed quum in molli et medioeriter cedente corpore conquiescant, si motu cieantur paulo vehementiore, quod tamen corporibus non duris neque non cedentibus incidunt, sed leniter quidem ea excipientibus, paulatim vero violentiam motus exolventibus, illaesa, inconcussa infractaque perpetuo conservantur. Quin etiam membranas fortes tum privatim

Ed. Chart. IV. [395. 396.]

Ed. Bas. I. (418.)

πᾶσιν αὐτοῖς περιέβαλεν, ἀμφιέσαντάς τε καὶ συνάψαντας [396] οὐ πρὸς τὸν ἀδένα μόνον, ἀλλὰ καὶ σὺν ἐκείνῳ τοῖς μὲν ὑποκειμένοις τοῖς κατὰ τὴν ῥάχιν πρώτοις καὶ μάλιστα, μετὰ ταῦτα δὲ καὶ τοῖς ἄλλοις ἅπασιν τοῖς περικειμένοις ὀργάνοις. ἀλλ' οὐδὲν τούτων ἐπέπρακτο ἂν αὐτῇ καλῶς ἐν τῷδε τῷ χωρίῳ, μὴ προπαρασκευασμένη τινὰ εὐρυχωρίαν αὐτοῖς. εἰ δέ γε συνῆπτο τῷ πυθμένι τῆς κοιλίας ἢ νῆστις, αἰ κατ' ἐκείνην ἂν ἕλικες οὐ μικρὰν στενοχωρίαν εἰργάζοντο.

Κε φ. γ'. Ταῦτα δὴ προορωμένη τὸ πρῶτον ἀπάντων ἔντερον τὸ τῇ γαστρὶ συννημένον οὐκ εἰς ἕλικας εὐθὺς ἐπέκαμψεν, ἀλλ' εἰς τοσοῦτον προήγαγε κατὰ τῆς ῥάχως ἐκτεταμένον, εἰς ὅσον ἐμελλεν ἰκανὴν εὐρυχωρίαν παρέξειν τοῖς προειρημένοις σώμασιν. ἐφεξῆς δ' ἐκείνων ἐλίπτεται καὶ κάμπτεται, καὶ καλεῖται τὸ μέρος τοῦτο τῶν ἐντέρων νῆστις, ὅτι διὰ παντὸς εὐρίσκειται κενόν, οὐδὲ τοῦλάχιστον ἐν ἑαυτῷ τροφῆς περιέχον. ὅσον δὲ μεταξύ ταύτης τε καὶ τοῦ πυθμένους τῆς κοιλίας ἀνέλικτον ἔμεινε δι' ἣν εἴπαμεν

singulis vasis, tum communiter ipsis omnibus circumdedit, vestientes ac jungentes ea non modo cum glandula, sed praeter eam inprimis ac maxime cum subjectis corporibus, quae ad spinam situm habent, post illa autem et cum aliis omnibus circumfusis instrumentis. Verum nihil horum natura eo in loco probe effecisset, nisi amplum aliquod spatium eis praeparasset: quandoquidem, si cum fundo ventriculi junctum fuisset jejunum, qui in ipso sunt anfractus, non parvas ibi effecissent angustias.

Cap. III. Quod praeviciens natura primum omnium intestinum, quod ventriculo conjunctum est, non protinus in anfractus reflexit, sed eousque ad spinam protensum produxit, quoad praedictis corporibus amplum satis spatium suppeditaret. Quod autem hoc consequitur, circumvolvitur ac flectitur, vocaturque haec pars intestinorum jejunum, quod semper inveniatur inanis, nec tantillum quidem in se ipsa alimenti contineat. Quod autem inter hoc et fundum ventriculi sine circumvolu-

Ed. Chart. IV. [396.]

Ed. Bas. I. (418.)

αἰτίαν, ἔθος τοῦτο τοῖς ἀνατομικοῖς ἀνδράσι τὴν εἰς τὸ ἔντερον ἔκφυσιν ὀνομάζειν. ὡς εἶναι τὸν μετὰ τὴν γαστέρα κατάλογον τῶν διαδεχομένων τὴν τροφήν ὀργάνων τοιούδε· πρῶτον μὲν τὴν ἔκφυσιν, δεύτερον δὲ τὴν νῆστιν, τρίτον δὲ τὸ λεπτόν ἔντερον, καὶ τέταρτον τὸ τυφλόν, καὶ πέμπτον τὸ κώλον, καὶ ἕκτον τὸ ἀπευθυσμένον, ἐφ' ᾧ καὶ πέρασ οἱ σφίγγοντες καὶ κατέγοντες τὰ περιτώματα μύες εἰσὶ. καὶ ἤδη δῆλον, ὡς ἀπάντων αὐτῶν εἴρηται τῆς κατασκευῆς ἡ χρεία, κατὰ μὲν τὸν παρόντα λόγον τῆς ἐκφύσεως, ἐν δὲ τῷ προηγουμένῳ τῆς τε τοῦ λεπτοῦ καὶ παχέος ἔντερου συμπάσης διαφορᾶς. εἰ δέ τι καὶ παραλελειφθῆαι δοξείεν, ἢ κοινὸν ἔχειν εὐρεθήσεται τοῖς εἰρημένοις τὸν λογισμὸν, ὡς ἂν τινὰ καὶ χωρὶς τοῦ παρ' ἡμῶν ἀκοῦσαι ἑαδίως ἐξευρεῖν αὐτὸ τοῖς ἐμπροσθεν ἐπόμενον, ἢ χρεῖαν οὐδεμίαν αὐτῷ τῷ ζῳῷ παρεχόμενον ἐξ ὀνάγκης ἔπεσθαι τοῖς ἐνεκά του γεγονόσιν, ὡσπερ καὶ ἡ νῆστις. ἀλλ' ὅτι μὲν δι' οὐδεμίαν αὐτῆς χρεῖαν ἐγένετο τοιαύτη, τοῖς δὲ ἐνεκά του

tione manfit propter causam a nobis dictam, anatomici ecphyfin (*exortum*) in intestinum nominare consueverunt: ut hic sit instrumentorum post ventriculum alimentum vicissim recipientium catalogus. Primum quidem est ecphysis, secundum autem jejunum, tertium intestinum tenue, quartum caecum, quintum colon, et sextum rectum, in cujus fine sunt muscoli, qui constringunt ac continent excrementa. Porro eorum constructionis omnium usum jam conscripsimus, praesenti quidem libro ecphyseos, superiore vero omnium differentiarum tenuis et crassi intestini. Quod si quid praetermissum esse videbitur, aut id communem cum praedictis habere rationem inveniatur, ut quivis, etiam si a nobis non didicerit, facile id ipsum praecedentibus consequens deprehendat, aut nullum ipsi animali usum suggerens ex necessitate consequitur ea, quae gratia alicujus extiterunt, quemadmodum jejunum, quod ubique est vacuum. Caeterum quod propter nullum sui usum ejusmodi fuerit, sed ea,

Ed. Chart. IV. [396.]

Ed. Bas. I. (418.)

κατεσκευασμένοις ἠκολούθησεν, ὀλίγον ὕστερον ἐπιδείξομεν. ὅτι δ', εἰ μὴ τὰ συνεπινοεῖσθαι δυνάμενα τοῖς λεγομένοις αὐτός τις ἕκαστος λογίζοιτο, πάντα δ' ἀξιῶ παρ' ἡμῶν ἀκούειν, εἰς μακρὸν μῆκος ἐκπεσεῖται λόγων ἢ παρούσα διέξοδος, ἐλαγίστῳ μάλιστα τῶδ' ἂν τις τεκμηριώματι μάθῃ. εἰρημένον γὰρ ἐν τῷ νῦν δὴ λόγῳ περὶ τῆς εἰς τὸ λεπτόν ἔντερον ἐκφύσεως, ὅτι χρὴ ἐπὶ τῆς ῥάχιν αὐτὴν ἐκταθεῖσαν οὐκ εὐθέως ἐλίττεσθαι, πρὶν χώραν παρασχεῖν τοῖς ἐν τῷ μέσῳ γαστρὸς τε καὶ νήστεως ὀφείλουσι τετάχθαι, τῶν ἂν τις ὡσπερ παραλελειμμένον ἐπανερόιτο τὸ παρὰ Ἐρασιστράτῳ γεγραμμένον. ἢ δ' εἰς τὸ ἔντερον ἐκφυσις ἐν δεξιᾷ κεῖται, κατεστραμμένη πρὸς τὴν ῥάχιν. τίνας δ' ἔνεκα, καὶ διὰ τί κατεστραμμένη πρὸς ῥάχιν; ὧν τὸ μὲν ἐν τῷ πρὸ τούτου λόγῳ δέδεικται, τὸ δ' οὐδὲ δεῖται τινος ἀναγκαιᾶς ἐξαιρέτου διδασκαλίας, εἰρημένου γε δὴ μυριάκις ἤδη τοῦ μηδὲν ἀπολιπεῖν τὴν φύσιν ἀστήρικτον. εἰ γὰρ τούτο, πρόδηλον, ὡς καὶ τὴν ἐκφυσιν ἐκ τοῦ πνυθμένος τῆς κοιλίας

quae gratia alicuius constituta sunt, secutum sit, paulo post ostendemus. Porro nisi quis ea, quae ex iis, quae praecipimus, intelligi possunt, ingenio assequi studeat, sed omnia a nobis audire postulet, proluxa admodum fuerit haec nostra narratio; quod brevissimo hoc argumento cuius perspicuum fuerit. Quum enim praesenti disputatione de ecphyssi (exortu) in tenue intestinum differnerimus, quod ipsum in spinam extensum non protinus circumvolvi oporteat, antequam iis locum praebuerit, quae in medio inter ventriculum et jejunum spatio locari necesse erat, quidam hic forte, ceu a me praetermissum, requirat, quod apud Erasistratum scriptum est. Ecphyssis vero (seu exortus in intestinum) in dextris sita est, et ad spinam conversa. Cujus rei gratia in dextris, et cur conversa est ad spinam? quorum illud quidem sermone praecedenti est demonstratum; hoc vero nullam peculiarem ac necessariam doctrinam efflagitat, nimirum quum jam millies admonuerimus, naturam nihil sine stabilimento reliquisse. Quod si ita est, satis jam con-

Ed. Chart. IV. [396. 397.]

Ed. Bas. I. (418. 419.)

γενομένην οὐκ ἂν εἶασε μετέωρον, [397] ἀλλ' ἐπὶ τὴν ῥά-
 γην ἀγαθοῦσα, πρῶτον μὲν ἐδραΐαν ἐνταῦθα κατέθετο, μετὰ
 τοῦτο δὲ καὶ δεσμοῖς τισιν ὑμενώδει τοῖς ταύτῃ μέρεσι
 τοῦ ζώου ξυνῆψεν. (419) ὅτι δὲ εἰς οὐδεμίαν χρεΐαν ἐνια-
 γέρονεν, ἀλλ' ἐτέροις ἐξ ἀνάγκης ἔπεται, καὶ ὡς οὐδὲ μόρια
 ταῦτ' ἐστίν, ἀλλὰ τινα συμπτώματα, μάθους ἂν ἐπὶ τῆς
 νήστεως, ἧς ὡς ἐντέρου μὲν λεπτοῦ ἢ γένεσις εἰς ὅσον ἐστὶ
 χρήσιμος, ὁ πρὸ τούτου λόγος ἀπέδειξεν, ὡς μέντοι κενοῦ
 τροφῆς οὐδεμία χρεΐα τοῖς ζώοις. ἀλλ' ἐξ ἀνάγκης τοῦτ'
 ἠκολούθησε προηγουμένοις τισὶν ἐτέροις ἐνεκά του γεγονό-
 σιν, ἐστὶ δ' οἷς ἀκολουθεῖ ταῦτα. πρώτη πάντων ἐντέρων
 ἢ νήστις ὑποδέχεται τὴν ἐν τῇ γαστρὶ χυλωθεϊσάν τε καὶ
 πεφθεϊσαν τροφήν. ἡ θέσις δ' αὐτῆς πλησίον τοῦ ἥπατος,
 ἀγγείων τε παμπόλλων ἐστὶν ἐν αὐτῇ στόματα, τό τε χολῶ-
 δες περίττωμα μικρὸν ἀνωτέρω κατὰ τὴν ἐκ τῆς κοιλίας ἐκ-
 φουσιν οἱ χολαγωγοὶ πόροι καταφέρουσι. τὸ δ' ἥπαρ ἐκ
 ταύτης πρώτης τὴν τροφήν ἐτι κενὸν ὑπάρχον ἀναρπάξει.

nat, ipsam ecphyfin, ex fando ventriculi prognatam, haud-
 quaquam sublimem fuisse relicturam, verum ad spinam de-
 ductam primo, quidem illic stabiliisse, deinde vero vin-
 culis quibusdam membranosis vicinis ipsius animalis par-
 tibus coaptasse. At quod ad nullum usum nonnulla facta
 sint, sed alia necessario sequantur, quodque ne partes
 quidem, sed potius consequentia quaedam dicenda haec
 sint, ex jejuno discas licet; cujus ut tenuis intestini ge-
 neratio quanto usui esset, antea demonstravimus; qua-
 tenus vero alimento vacat, nullus ipsius animalibus est
 usus, verum necessario praecedentia quaedam alia con-
 secutum est, quae alicujus gratia extiterunt, sunt autem,
 quae haec sequuntur. Primum omnium intestinorum je-
 junum alimentum in ventriculo in chylum mutatum at-
 que concoctum accipit; situs autem ipsius est ad hepar,
 vasorumque multorum in sese orificia continet; ad haec
 excrementum biliosum paulo supra ad ipsam ex ventri-
 culo ecphyfin meatus bilem ducentes deferunt; porro
 hepar ipsum adhuc vacuum ex hoc primo sursum ali-

Ed. Chârt. IV. [397.]

Ed. Bas. I. (419.)

τούτων δὲ τὰ μὲν εἰς τὸ θᾶτον ἀναδίδοσθαι τὴν τροφήν, τὰ δ' εἰς τὴν τῆς προωστικῆς ἐνεργείας διαφέρει σφοδρότητα. διὰ μὲν γὰρ τὸ πλῆθος τῶν ἀγγείων καὶ τὴν ἐγγύς τοῦ ἥπατος θέσιν καὶ τὸ πρῶτον δέχεσθαι τὰ πεφθέμενα καὶ κενῷ τῷ ἥπατι παρέχειν πλείστη τε καὶ διὰ ταχέων ἢ ἐξ αὐτῆς ἀνάδοσις γίνεται· διὰ δὲ τὸ πλησίον εἶναι τῆς πρῶτης τοῦ χολώδους περιττώματος εἰς τὸ ἔντερον ἐμπύσεως ἢ τῆς ἐνεργείας αὐτῆς σφοδρότης αὔξεται. θᾶτον μὲν γὰρ ἀναλαμβάνουσι αἱ πολλαὶ φλέβες τῶν ὀλίγων, καὶ αἱ δὲ ἐλάττονος εἰς ἥπαρ ἀνιῶσαι τῶν διὰ μακροτέρας, καὶ αἱ τὴν ὀλικὴν ἐκ χορηστοῦ πολλοῦ ποιούμενα τῶν ἐκ μὴ τοιοῦτον, καὶ αἱ κενῷ τῷ ἥπατι παραφέρουσαι τὴν τροφήν τῶν ἤδη πεπληρωμένων. σφοδρότης δ' ἐνεργείας προσγίνεται, μήπω τῆς χολῆς μειγμένης τοῖς περιττώμασι, ἀλλ' ἔτι περιβρέουσης ἀκράτου κατ' αὐτοὺς τοὺς γιγνώσκει τῶν ἐντέρων καὶ δακνούσης αὐτὰ καὶ πρὸς τὴν ἐκκρίσιν ἐρεθίζούσης. ὅταν οὖν τὸ μὲν παραπέμπον ἔντερον ἐνεργῇ σφο-

mentum rapit. Horum itaque omnium alia quidem ad celeriores alimenti distributionem, alia vero ad propultricis actionis robur conferunt; quandoquidem propter vasorum quidem multitudinem proximumque hepatis situm, tum quod primum ea, quae cocta sunt, recipit, hepaticaeque vacuo ea suggerit, plurima ac citissima ex ipso *jejuno* fit distributio; robur autem actionis ipsius augetur, quod ab ea parte non procul absit, qua primum excrementum biliosum in intestinum erumpit. Nam celerius quidem venae multae quam paucae assumunt, et quae per viam breviorum ad jecur ascendunt, quam quae longiore, et quae ex utili confecto attrahunt, quam quae ex non eiusmodi, et quae vacuo hepatis alimentum afferunt, quam quae jam oppleto; robur autem actioni accedit, quod excrementis nondum sit bilis admixta, sed pura adhuc in tunicis ipsorum intestinum circumfluitet, mordens ipsa et ad excretionem excitans. Quando igitur intestinum quidem transmittens valenter agit, viscus vero

Ed. Chart. IV. [397.]

Ed. Bas. I. (419.)

δρῶς, τὸ δ' ὑπαδεγόμενον σπλάγγνον ἐτοιμῶς ἀναλαμβάνηται, ταχέως ἀνάγκη διέρογεσθαι τὴν τροφήν, ὡς μηδὲν ὑπομένειν μηδὲ χρονίζειν κατ' αὐτὸ τότε, ἀλλὰ δίοδον εἶναι μόνην, καὶ ταύτην ᾠκεῖαν. ἐπεὶ δὲ οὐχ ὁμοίως αἰεὶ κεχυλωμένην δέχεται τὴν τροφήν, οὐδ' ὁμοίως ἔλκει τὸ ἥπαρ, οὐθ' ἢ συσφύουσα χολῆ ποσότητά τε καὶ ποιότητα τὴν αὐτὴν αἰεὶ διαφυλάττει, κατὰ λόγον οὐκ ἴσαι διὰ παντός αἱ κεναὶ τῶν ἐντέρων ἕλικες, ἀλλὰ τοῖς μὲν πλείους, τοῖς δ' ἐλάττους εὐρίσκονται. δῆλον οὖν, ὡς αὐτὴ μὲν ἢ τῶν πρώτων ἐλικῶν κενότης οὐθενὸς ἕνεκα γέγονεν, ἔπειτα δ' ἐξ ἀνάγκης τοῖς ἕνεκά του κατεσκευασμένοις, οὐκ οὐν ἅπαντα χολῆ ποθεῖν ἀκούειν παρ' ἡμῶν, ἀλλὰ τὰ μὲν αὐτῶν ἐκ τῶν εἰρημέων ὁρμώμενον ἐξευρίσκειν, ὡς περὶ τοῦ πρὸς τὴν ῥάχιν κατεστράφθαι τὴν ἐκ τῆς κοιλίας ἔκφυσιν ὀλίγον ἔμπροσθεν ἔλεγεν, τὰ δ' οὐδὲ τῆς πρόκειμένης εἶναι διδασκαλίας νομίζειν. οὐ γὰρ τῶν ἐξ ἀνάγκης ἐπομένων τοῖς ἕνεκά του γεγονόσιν, ἀλλὰ τῶν κατὰ πρῶτον λό-

recipiens prompte assumit, celeriter alimentum permeet est necesse, ut nihil ea ratione in eo subsideat, neque moretur, sed transitus sit solum isque celer. Porro quum non itidem semper elaboratum in ventriculo alimentum excipiat, neque pari modo jecur attrahat, neque bilis qualitate ac quantitate eadem semper confluat, ad portionem non aequaliter assidue intestinorum anfractus sunt vacui, sed aliis quidem plures, aliis vero pauciores inveniuntur. Ex quo intelligitur, hanc quidem primorum anfractuum inanitionem nullius usus causa extitisse, sed necessario ea consequi, quae alicujus causa constructa fuerunt. Nemo igitur a nobis audire omnia postulet, sed partim quidem fretus iis, quae jam praecepimus, inveniatur, cujusmodi est, quod de ecphyseos conversione a ventriculo ad spinam paulo ante memorabamus, partim vero ne hujus quidem instituti esse existimet; non enim eorum explicationem his commentariis molimur, quae

Ed. Chart. IV. [397. 398.]

Ed. Bas. I. (419.)

γον ὑπὸ τῆς φύσεως δεδημιουργημένων ἐξήγησιν ἐν τοῖσδε τοῖς ὑπομνήμασι ποιούμεθα.

Κεφ. δ'. [398] Μεμνημένος δὴ μοι διὰ παντός ἄκουε τῶν ἐφεξῆς. ἔρχομαι γὰρ δείξων, ὃ μικρῶ πρόσθεν ἀνεβαλόμην εἰπεῖν, ὑπὲρ τοῦ γολώδους περιττώματος, ὡς εἰς τὴν ἐκ τῆς γαστρῆς ἐκφύσιν ἄμεινον ἦν αὐτὸ συρρεῖν. ὅτι μὲν οὖν αὐτῷ τῷ κατάγοντι τὸ περιττώμα πόρῳ βέλτιον ἦν τὴν βραχυτέραν ὁδὸν ὑπάγειν, εὐθύς καὶ τῶν ἄλλων μέλλοιτι κοινωνήσκειν, ὧν εἰς ἀσφάλειαν τοῖς ἐνταῦθα παραγινομένοις ἀγγείοις ἢ φύσις παρεσκευάσατο, πρόδηλον εἶναι νομίζω τοῖς γε μὴ ῥαθύμως τῶν ἔμπροσθεν ἀκηκοόσιν. ὅτι δὲ καὶ τοῖς ὑποδεξομένοις ὄργανοις ἦν ἄμεινον, ᾧδ' ἂν μάλιστα μάθοις, εἰ γνοίης τὸ πλῆθος τῶν ἐξ ἀνάγκης ἐν αὐτοῖς γινομένων φλεγματοδῶν περιττωμάτων, ὑπὲρ ὧν τῆς γενέσεως ὃ μὲν ἀκριβῆς λόγος ἐν τοῖς περὶ τῶν φυσικῶν δυνάμεων ὑπομνήμασιν ἅμα ταῖς οἰκείαις ἀποδείξεσιν αὐτάρκως εἴρηται. τὸ δ', ὅτι γίνεται πολλὰ τοιαῦτα, τοῦτο

-οὐλομοιη be allqi xε
necessario ea sequuntur, quae gratia alicujus parata fuerunt, sed ea, quae prima ratione natura constituit.

Cap. IV. Memor igitur eorum perpetuo quae sequuntur accipe. Jam enim demonstraturus sum, cujus expositionem paulo ante rejeceram, de bilioso excremento, scilicet quod in ecphylin e ventriculo praestiterat confluere. Igitur quod quidem meatui ipsi, qui excrementum id deducit, brevior via erat commodior, ut qui jamjam futurus esset eorum particeps, quae natura ad tutelam vasorum eo pertinentium praeparaverat, perspicuum iis esse arbitror, qui prius dicta attente audierint: quod vero excepturis instrumentis e re etiam fuerat, ita demum vel maxime intelligas, si exploratum habueris, quanta copia in ipsis necessario congeratur excrementorum pituitosorum; de quorum generatione in commentariis De facultatibus naturalibus abunde et exquisite conscripsimus, singula convenienti demonstratione comprobantes. Porro quod multa hujusmodi excrementa gignan-

Ed. Chart. IV. [398.]

Ed. Bas. I. (419.)

χρῆ μόνον ὑπομνήσαντας νῦν ἐξ αὐτῶν τινα πίστιν λαβεῖν
 εἰς τὴν τῶν προκειμένων ἀπόδειξιν. εἴ γέ τινι περιτετυγη-
 κᾶς ποτε τὰς μὲν τῶν τροφίμων σιτίων προσφορὰς ἀπο-
 στρεφομένῳ, καὶ δεινῶς ἀποσίτῳ, καὶ, εἰ βιάζοιτο προσφέ-
 ρεσθαι, ναυτιώδει γινομένῳ, μόνα δ' ἄρα τὰ δοιμύτερα
 προσιεμένῳ, χαίροντι δ' οὐδ' ἐπὶ τούτοις, ἀλλ' ἐμφυσωμένῳ
 τε καὶ διατεινομένῳ τὴν γαστέρα, καὶ, ναυτιῶντι, καὶ βραχὺ
 ταῖς ἐργαῖς μόναις ἐπικουφιζομένῳ, διαφθείροντι δ' ἔστιν
 ὅτε καὶ αὐτὰ τὰ λαμβανόμενα σιτία, καὶ μάλιστα τὴν εἰς
 ὀξύτητα διαφθορᾶν, εἴ τινι τοιούτῳ περιέτυχες, εἴθ' ὅπως
 ἐθεραπεύθη, μέμνησαι, ἡδίστως οἶμαι σε πεισθήσεσθαι τοῖς
 λεχθησομένοις· εἰ δὲ μὴ, ἀλλ' ἐγὼ μὲν ἐρῶ τὸν τρόπον
 τῆς τῶν ᾧδε καμνόντων ἰάσεως. σὺ δ', εἰ ἀληθείας ἐροῖς,
 ἐπὶ γε τὴν σαυτοῦ πείραν ἄγαγε τοῦ λόγου τὴν βύσανον,
 ἀνάγνωθί τε τὰ τοῖς ἰατροῖς εὐρημένα τε καὶ γεγραμμένα
 βοηθήματα, κεφάλαιον ἔχοντα τῆς ἰάσεως, ἀποδόῦναι τῆς
 γαστρὸς τὸ φλέγμα, γλίσχρον μὲν ὄν φύσει, καὶ πολὺ δ'

tur, id obiter nunc admonentes, ex ipsis ad proposito-
 rum explicationem probationem duntaxat aliquam su-
 mere oportet. Nam si unquam in ejusmodi *hominem* in-
 cidisti, qui ciborum quidem boni succi esum averfaretur,
 abstinentiaque se ipse conficeret, ac, si quando mandere
 cogeretur, nauseabundus efficeretur, sola autem acriora
 admitteret, a quorum esu ne bene quidem haberet, sed
 illi ventriculus flatibus intumesceret ac distenderetur, et
 nausearet, plusculum tamen ructibus solis levaretur, est
 autem quando ipsa quoque assumpta cibaria corrumpere,
 ea potissimum corruptione, quae acorem refert, si, in-
 quam, in ejusmodi incidisti, deinde, qua ratione curatus
 fuit, meministi, facile puto te iis, quae mox dicam, af-
 fensurum; si minus, certe eis, qui ejusmodi morbo con-
 sultantur, curandi rationem praescribam. Tu vero, si
 veri discendi es cupidus, ad tuam ipsius normam ratio-
 nem nostram excute, atque ea evolve remedia, quae a
 medicis fuerunt tum inventa, tum litteris prodita, quae
 caput curationis in hoc positum habent, ut pituita a ven-

Ed. Chart. IV. [398.]

Ed. Bas. I. (419.)

ἔτι γλισχρότερον ἐν ταῖς τοιαύταις διαθέσεσιν ἐκ τῆς πολυχρονίου μονῆς ἐν οὕτω θερμῷ χωρίῳ γινόμενον. ἐγὼ γοῦν οἶδά ποτέ τινα τῶν οὕτω διακειμένων ἐπὶ ταῖς δι' ὀξυμέλιτος ῥαφανίσι πλήθος μὲν ἄπιστόν τι παχυτάτου φλέγματος ἐμέσαντα, παραχρῆμα δ' ὑγιᾶ τελέως ἀποδειχθέντα, καίτοι τριῶν γε μηνῶν τῶν ἐμπροσθεν οὐτ' ἄλλο τι καλῶς εἶχεν αὐτῶ τῶν κατὰ τὴν κοιλίαν, οὐδ' αἱ πέψεις. ὅτι μὲν οὖν ἀναγκαῖόν ἐστιν ἐν τε τῇ κοιλίᾳ καὶ τοῖς ἐντέροις γεννᾶσθαι τι τοιοῦτον περιττώμα, δι' ἄλλων, ὡς ἔφη, ἀποδείκνυται· τὸ δ', ὅτι γεννᾶται, διὰ τε τῆς ἀνατομῆς φαίνεται καὶ τῶν ὁσημέραι καταλαμβανόντων τοὺς ἀνθρώπους παθημάτων ἐπὶ ταῖς τῶν τοιούτων περιττωμάτων πλεονεξίαις. ἐν δ' αὐτῶν ἐστιν ἴαμα μόνον ἢ τῶν παχέων καὶ γλισχρῶν διαρεῖν τε καὶ τμηεῖν καὶ ἀπορῥύπτειν δυναμένων προσφορά. ταῦτ' οὖν τῆς βοήθειας εὐθέως ἐξ ἀρχῆς ἢ φύσει αὐτοῖς προῦνοήσατο τὸν δριμὴν καὶ ῥυπτικὸν τοῦτον ἡμῶν, ὃν ἐχρῆν πάντως ἐκκενοῦσθαι τοῦ σώματος, οὐκ

triculo abstergatur; quae quum natura sit viscosa, multo adhuc viscosior in huiusmodi affectibus a mora in loco adeo calente efficitur. Ego quidem novi aliquando quendam eorum, qui ita laborarunt, qui, sumptis ex oxymelite radicularis, quum incredibilem quandam crassissimae pituitae copiam vomisset, confestim sanitatem plane recuperavit, quamvis tribus ante mensibus neque ventriculus, neque coctiones ipsae belle habuerint. Quod igitur necesse sit tum in ventriculo tum in intestinis ejusmodi excrementum provenire, alibi, ut dixi, demonstravimus: caeterum, quod generetur, declarat tum anatomico, tum etiam morbi, quibus quotidie hominesprehenduntur ab huiusmodi excrementorum abundantia; quorum curatio est simplex, eorum scilicet, quae crassa ac viscosa dividere, incidere atque abstergere possunt, exhibitio. Ob eam igitur causam mox a principio natura praesidium ipsis comparavit acrem atque absterforium hunc succum, quem omnino oportebat e corpore vacuari,

GALENIUS TOM. III.

Z

Ed. Chart. IV. [398. 399.]

Ed. Bas. I. (419. 420.)

ἐπὶ τὸ πλησίον τῆς ἔδρας ἔντερον, ἀλλ' εἰς τὴν πρώτην ἐκφυσιν ἄγουσα πρὸς τὸ μηδὲν τῶν ἐφεξῆς ἐντέρων δεηθῆναί ποτε τῆς ἔξωθεν ἐπικουρίας. καὶ ἐστ' ἂν γε καλῶς διοικῆται τὰ κατὰ τὸ ζῶον, ἀποθρόύπτεται πᾶν αὐτῶν ὁσημέραι τὸ φλεγματώδες περίτωμα. [399] πλέονος δ' ἀθροισθέντος ἔκ τινος κακοπραγίας τοῦ σώματος, οὐκ ἀπογινώσκουσιν οἱ ἄριστοι τῶν ἰατρῶν εἰλεούς τε καὶ λειεντερίας καὶ τελευτησίους ἐπεσθαι, τὰ χαλεπώτατα τῶν κατὰ τὴν γαστέρα καὶ τὰ ἔντερα παθήματων. οὐκ οὐκ σμικρὸν οὐδὲ τὸ τυγὸν ἢ φύσις εἰς ὑγίαν τοῖς ζώοις ἐκ τῆς ἐπικαίρου καταφύσεως τοῦ χοληδόχου πόρου προϋνοήσατο. τί δὴ οὖν οὐκ εἰς τὴν κοιλίαν αὐτοῦ τινα μοῖραν ἐνέφυσεν, οὐκ ὀλίγα γε καὶ αὐτὴν ἀποτάκουσαν τὰ τοιαῦτα περιτώματα; τάντη καὶ μᾶλλον οἰμαίσε θάνασσειν αὐτῆς τὴν πρόνοιαν. ἡμεῖς μὲν γὰρ ἀπερὶσκεπτότερον αἰροῦμεθα τὸ λυσιτελοῦν, εἰ καὶ τύχοι ποτὲ μετὰ (420)ζόνως εἰς ἕτερα βλάπτειν πεφυκός, ἢ ὠφελεῖν εἰς ἃ χρῆζομεν. ἢ φύσις δ' οὐ καθ' ἑν τῶν αὐτῆς ἔργων

non in intestinum aliquod ano propinquum, sed in primam ecphysin ducens, ne quod inferiorum intestinorum externo aliquando indigeret auxilio. Porro quamdiu recte animalis corpus gubernatur, pituitosum excrementum quotidie ipsi detergetur. At quum ex pravo quopiam corporis affectu copiosius est collectum, nihil addubitant medicorum praestantissimi, quum ilei, dysenteriae, leienteriae ac tenesmi, omnium, qui ventriculo et intestinis oboriuntur, morborum gravissimi, sint secuturi. Non parum itaque neque fortuito natura ad sanitatem animalibus ex opportuna meatus choledochi insertione prospexit. Cur igitur in ventriculum ipsius portionem aliquam non inferuit, quum non pauca sane et ipse generet hujusmodi excrementa? Hic impensius ipsius providentiam, ni fallor, admiraberis. Nos etenim, quod utile est, id imprudentius eligimus, quum interdum, quod in aliis magis obesse solet, quam in aliis prodesse, desideramus. At natura contra nunquam ne in uno quidem suorum operum

Ed. Chart. IV. [599.]

Ed. Bas. I. (420.)

ἀπερισκέπτως οὐδ' ὑπὸ ἡραθυμίας ἐνίοτε μεγάλα κακὰ αἰρουμένη δι' ἔλαττον ἀγαθόν, ἀλλ' ἀκριβεῖ μέτρῳ τὸ ποσὸν ἐν ἐκάστῳ κρίνουσα, πολλαπλάσιον αἰεὶ τὸ χρηστὸν ἀποτελεῖ τοῦ μοχθηροῦ. μάλιστα μὲν γὰρ, εἴπερ οἶόν τ' ἦν, ἄνευ παντὸς κακοῦ κατεσκεύαστ' ἂν ἅπαντα ταῦτα· νυνὶ δὲ, οὐ γὰρ ἐνδέχεται τῆς ὕλης φυγεῖν τὴν μοχθηρίαν οὐδεμίαν τῶν τεχνῶν, οὐδ' ἀδαμάντινόν τε καὶ πύμπαν ἀπαύξες ἐργάσασθαι τὸ δημιουργήμα, καταλείπεται κοσμεῖν αὐτὸ τὸν ἐνδεχόμενον κόσμον. ἐνδέχεται δὲ ἄλλον ἄλλη τῶν ὕλων· οὐ γὰρ ἐκ τῆς αὐτῆς δῆπουθεν οὐσίας τὰ τε ἄστρα γέγονε καὶ ἡμεῖς. οὐκ οὐδὲ τὴν ἀπάθειαν τὴν αὐτὴν ἐπιζητεῖν χρὴ, καὶ μέμφεσθαι τῇ φύσει, σμικρὸν εἶπου τι βλαβερόν ἴδοιμεν ἐπὶ μυρίαῖς χρηστοῖς, ἀλλ' ἐκεῖνο δείξαντας, ὡς οἶόν τ' ἦν φυγεῖν τοῦτ' ἐκ τῆς σμικρῆς ἄνευ τοῦ πολλὰ τῶν καλῶς γενημένων ταράξαι τε καὶ συγγέαι, τότε ἐγκαλεῖν αὐτῇ καὶ μέμφεσθαι τῆς ὀλιγωρίας. εἰ μὲν γὰρ οὐδὲν ἔμελλε μέγα λυπήσειν εἰς τὴν κοιλίαν ἢ ξανθὴ χολὴ καταρρέουσα, κα-

inconsiderate aut socorditer magna incommoda minori bono anteposuit, sed cujusque modum exquisita mensura judicans infinitis partibus ipsum utile eo, quod noxium est, amplius semper efficit. Maxime etenim (si fieri potuisset) absque omni incommodo haec omnia constituta fuissent. Nunc vero, quum nulla ars materiae pravitatem possit declinare, neque adamantinum atque omnino impatibile opus edere, reliquum est, ut id, quibus potest ornamentis, exornet. Verumtamen alii materiae aliud ornamentum competit; non enim eadem sane substantia sidera et nos constamus. Ergo neque affectuum vacuitatem eandem nos flagitare convenit, neque naturam accusare, sicubi exiguum quoddam incommodum infinitis commodis admiscuerit; sed illud prius ubi ostenderit, licuisse ipsi naturae exiguum hoc incommodum effugere, commodis omnibus constantibus atque integris, tum demum id vitio dare ipsamque negligentiae infimulare. Nam si bilis flava in ventriculum confluens nullum insignem afferret dolorem, inique usum eum natura prae-

Ed. Chart. IV. [399.]

Ed. Bas. I. (420.)

κῶς ὑπερεῖδε τῆς ὠφελείας ἢ φύσις, ἣν ἐκ τοῦ ῥύπτειν ἐφ' ἡμέραν τὸ γλίσχρον περίπτωμα παρέσχεν ἂν ἡμῖν ὁ χυμὸς οὗτος. εἰ δὲ τοῦτο μὲν οὕτω μικρὸν, ὡς διὰ τῆς ἔξωθεν ἐπικουρίας ἱκανῶς ἐπανορθοῦσθαι δύνασθαι, τὰ δ' ἐπόμενα τούτῳ κακὰ τηλικαῦτα τὸ μέγεθος ἦν, ὡς ἄρδην ἀνατρέπεσθαι τὸ τῆς γαστρὸς ἔργον, οὐκ οἶδα, πῶς ἀχαριστότερος οὐκ ἂν εἴη τις εἰς τὴν οὕτω προνοησαμένην ἑαυτοῦ φύσιν, ἢ τῶν δικαίων ἐπαίνων φθονερώτερος, εἰ, δέον ὑμνεῖν αὐτήν, ὁ δὲ καὶ προσεγκαλοίη. τίς γοῦν ἀγνοεῖ τῆς ξανθῆς χολῆς τὴν δύναμιν ἱκανῶς δριμύειαν ὑπάρχουσαν δάκνουσάν τε καὶ ῥύπτουσαν ἅπαντα; τίς δ' ἀποκρίνας ποτὲ κάτω πλέονα τὸν χυμὸν τοῦτον οὐκ ἤσθετο προσηγησαμένης ἐν τοῖς ἐντέροις δῆξεως; τίς δ' οὐκ οἶδεν, ὡς ἐμέτου χολώδους ἄλλα τέ τινα παθήματα καὶ καρδιαλγία, δῆξις οὐσα τοῦ στόματος τῆς γαστρὸς, ἐξ ἀνάγκης προηγείται; βούλευ τῶν Ἱπποκράτους συγγραμμάτων μνημονεύσωμεν ἐνταῦθα καὶ τηλικούτων ἐπικαλεσώμεθα μάρτυρα περὶ πράγματος ἅπασι γνωσκομένου; περιττὸν ἂν εἴη πάντως καὶ μάταιον.

teriffet, quem abstergendo quotidie excrementum viscosum nobis humor iste sappeditasset; sin vero malum quidem hoc adeo est exile, ut praesidio externo abunde corrigi queat, mala vero, quae bilis in ventriculum influxum consequuntur, magnitudine sint tanta, ut ventriculi munus funditus evertant, non novi, quin is sit erga naturam, quae sibi ipsi ita prospexit, ingratiſſimus, aut meritas laudes ipsi invidet, si, quum laudare ipsam decuerit, ipse etiam inculat. Quis, quaeso, ignorat, bilis flavae facultatem acrem admodum esse ac mordentem et omnia abradentem? et quis unquam succum hunc copiosorem dejecit, qui prius mordicationem in intestinis non senserit? ad haec cui non liquet, quod vomitum biliosum necessario praecedunt quum alii quidam affectus, tum vero cardialgia, quae oris ventriculi mordicatione est? Visne, quae Hippocrates hac de re conscripsit, hoc loco proferamus, tantumque in re omnibus cognita testem advocemus? Superfluum fuerit omnino

Ed. Chart. IV. [399. 400.]

Ed. Bas. I. (420.)

καὶ μὴν εἰ γινώσκεται πᾶσιν ἢ τῆς ξανθῆς χολῆς δύναμις, οὐ χαλεπὸν ἐξευρεῖν, ὅτι πᾶν ἀνατρέψει τὸ τῆς γαστρὸς ἔργον, εἴπερ εἰς αὐτὴν συρρέοι. καθ' ὃν γὰρ λόγον ἄκρατος ἐμπέπτουσα τοῖς πρώτοις ἐντέροις ἐρεθίζει δάκνουσα καὶ κωλύει μένειν ἐν αὐτοῖς τὴν τροφήν, οὕτω καὶ τὴν κοιλίαν, εὐαισθητοτέραν ὑπάρχουσαν τῆς νήστεως, ἠνάγκασεν ἂν ἀποθῆσθαι τὴν τροφήν κάτω, πρὶν πεφθῆναι καλῶς. καὶ μὲν γὰρ καὶ φαίνεται τοῦτ' ἐναργῶς γιγνόμενον, ὡς μηδὲν δεῖσθαι μακροτέρας ἀποδείξεως· ἄπεπτα γὰρ ἐκκρίνουσιν αἱ σφοδραὶ δῆξις τὰ σιτία. [400] πρόδηλον οὖν, ὅτι, χολῆς πλεόνος εἰς τὴν γαστέρα συρρέουσας καθ' ἠντιναοῦν διάθουσι, οὐκ ἐνδέχεται μένειν ἐν αὐτῇ τὰ σιτία. δακνόμενη γὰρ ὑπὸ τοῦ χυμοῦ τῆς δριμύτητος ἀγανακτεῖ τε καὶ κεντρίζεται πρὸς αὐτοῦ ταχέϊαν ποιῆσθαι τῶν περιεχομένων ἐν αὐτῇ τὴν ἐκκρίσιν. εἰ μὲν οὖν ἐπιπολάσειεν ὁ χυμὸς οὗτος ἐπὶ τὸ στόμα τῆς γαστρὸς, ὡς ἂν αἰσθητικώτατον ὑπάρχον, ἀλγοῦσί τε σφοδρῶς δακνόμενοι πρὸς αὐτοῦ καὶ ναυτιῶσι καὶ ἐμοῦσιν. εἰ δ' ὡς ἐπὶ τὸν πυθμένα ῥέψειεν,

ac vanum; quandoquidem, si flavae bilis facultas omnibus est perspicua, in promptu est, ipsam omne ventriculi opus, si ad eum confluxerit, eversum. Qua enim ratione pura primis intestinis incidens ea morfu commovet prohibetque alimentum in ipsis morari, ad eundem etiam modum ventriculum, sensu, quam jejunum, exactiori praeditum, cogeret alimentum prius propellere deorsum, quam plane concoctum esset; quod quidem certe ita in promptu est, ut res longiore demonstratione non egeat, siquidem morfus vehementes crudos cibos excernunt. Satis igitur constat, in quavis affectione, si bilis copiosior in ventriculum confluat, alimenta in eo consistere non posse; demorfus enim ventriculus a succi acrimonia commovetur ab ipso ac pungitur ad ea, quae in se ipso continet, celerius excernenda. Si igitur humor iste ad os ventriculi irrepsit, ut quod maxime est sensibile, morfu ab ipso anguntur vehementer, nauseant ac vomunt; sin vero ad fundum pertinuerit, celeriter deorsum subit ac

Ed. Chart. IV. [400.]

Ed. Bas. I. (420.)

ὑπέρχεται κάτω διὰ ταχέον, αἰεὶ δὲ αὐτοῦ συνεκκρίνει καὶ τὰ σιτία. περιστελλομένης μὲν γὰρ σφοδρῶς τῆς κοιλίας, ἀνεφοῖτος δὲ τοῦ στόματος, εἴτε τοῦ κατὰ τὸν στόμαχον, εἴτε τοῦ κατὰ τὸν πυθμένα, πάνθ' ὁμοίως ἐκκρίνεται τὰ κατ' αὐτὴν περιεχόμενα. καὶ τῶδε δῆλον, ὡς, εἰ πλείων ὁ χυμὸς οὗτος εἰς τὴν γαστέρα συνέρξει, διέφθειρεν ἂν αὐτῆς καὶ συνέχεε τὴν οἰκίαν ἐνέργειαν, εἴ γε δὴ γαστρὸς μὲν ἰδία ἐνέργεια πέψις, δεῖται δὲ τὰ πεπτόμενα πλέονος χρόνου, ὃ δ' οὐκ ἐπιτέπει χροιάζειν ἐν αὐτῇ τὰ σιτία. καλῶς οὖν οἱ παλαιοὶ τῶν ἰατρῶν ἅμα ταῖς ἄλλαις ὑποθήκαις ταῖς ὑγιειναῖς καὶ τοὺς ἀπὸ τῶν σιτίων ἐφ' ἑκάστῳ μηνὲ ξιμέτους ποιεῖσθαι συνεβούλευον, οἱ μὲν ἅπαξ ἀρκεῖν νομίζοντες, οἱ δὲ καὶ δις ἀξιούντες γίνεσθαι, ἅπαντες δ' εὖν τὰς ποιότητας τῶν ἐσθιομένων τηρικαῦτα δοσιμείας τε καὶ ῥυπτικῆς ἐκλέγεσθαι συμβουλευόντες. ὑπὲρ τοῦ καὶ πᾶν ἐκαθῆραι τῆς γαστρὸς τὸ φλέγμα καὶ μηδὲν εἰς κακοχυμίαν βλάβηαι τὸ σῶμα. ταυτὶ γὰρ τὰ δάκνοντα καὶ ῥύπτοντα βρώματα χολώδη τοῦπίπαν ἐστὶ καὶ κακόχυμα. καλῶς οὖν

seum assidue simul cibos excernit. Quum enim ventriculus undique valide comprimitur, os autem sive supernum sive infernum patefactum est, omnia pariter, quae in ipso sunt inclusa, excernuntur. Ex quo concluditur, quod, si plurimus humor iste ad ventriculum confluerit, corruerit utique ac perturbarit propriam ipsius actionem; quandoquidem ventriculi quidem propria actio est concoctio, postulavit autem, quae concoquantur, temporis diuturnitatem, hic autem humor non finit in ipso cibos morari. Recte igitur veteres medici (ut alia omittam praecepta salutaria) vomitus a cibis in singulos menses repeti praecipiebant, alii quidem semel, alii vero bis: omnes tamen hi qualitates ipsas eo casu comedendorum acres atque absterforias deligere consulebant, ut pituita omnis e ventriculo purgaretur, neque pravò succo corpus afficeretur; nam quae mordent et abstergunt cibaria, biliosa ut plurimum sunt et cacochyma. Bene igitur

Ed. Chart. IV. [400.]

Ed. Bas. I. (420.)

ἐκείνοις διώριστο καθάριεν τὴν γαστέρα χωρὶς τῆς τοῦ ἥπατος βλάβης. καὶ τῇ φύσει διέγνωται ὁμοίη μὲν ἢ ταύτης ἔσεσθαι κάθαρσις, ἢ δὲ τῶν ἐντέρων αὐτῇ τε χαλεπῇ καὶ τι καὶ προσαδικούσα τὸ ζῶον εἰς κακοχυμίαν. διὰ τί δὲ εἰς τὰς φλέβας τε καὶ τὰς ἀρτηρίας οὐκ ἐκ τῶν ἐντέρων ἀναδίδεται τὸ χολῶδες περιττώμα, δέδεικται δι' ἐκείνων τῶν ὑπομνημάτων, ἐν οἷς καὶ ἄλλα πάντα ἐξηγησάμεθα τῆς φύσεως ἔργα· καὶ γὰρ τὸν βουλούμενον ἀκριβῆ πείραν ἔχειν τῆς χρείας τῶν ἀνακειμένων ὀργάνων τῇ τροφῇ πρότερον ἐν ἐκείνοις γυμνάσθαι. πολλοὺς γὰρ ἤδη καὶ πρόσθεν ἡμῶν εἶρηται, καὶ κατ' ἀρχὰς εὐθὺς ἀποδέδεικται τοῦ λόγου παντός, ὡς οὐδ' εὐρεῖν οἶόν τε χρείαν οὐδεμίαν οὐδενὸς μορίου πρὸ τοῦ γινῶναι καλῶς παντὸς ὀργάνου τὴν ἐνεργείαν, οὐτ' ἐνταῦθα προσήκει τὸν περὶ τῶν χρεῶν λόγον ἀφέντας ἀποδείξει ἐνεργειῶν γράφειν, ἀλλὰ τὰ δι' ἐτέρων ἀποδεδειγμένα τοῖς ἐν τῇδε τῇ διεξόδῳ λεχθησομένοις ὑποθέσεις ποιησάμενους οὕτω περαινῆν τὸν λόγον. ἀλλ' ὡσπερ τῶν κατὰ

tur et ab illis sine hepatis noxa ventriculi purgatio est praescripta, et a natura ipsa percognita fuit ventriculi quidem purgatio facillima, intestinorum autem tum difficilis, tum etiam noxia nonnihil occasione cacochymiae ipsi animali futura. Caeterum, cur excrementum id biliosum in venas et arterias ex intestinis non distribuatur, in illis commentariis demonstravimus, in quibus reliqua omnia naturae opera exposuimus; in quibus oportet eum, qui certam peritiam usus instrumentorum alimento destinatorum habere velit, prius esse exercitatum; nam et iam idem saepe repetimus, et ab ipso statim totius operis initio demonstravimus, fieri non posse, ut quis partis cujusquam usum inveniatur, nisi prius perspicitissimam habeat totius instrumenti actionem. Neque hic convenit, omissa de usibus disputatione, ad demonstrationes actionum stylum convertere; sed quae alibi demonstrata sunt, pro hypothese iis, quae in hac enarratione dicentur, praesumentes ita demum disputationem terminare. Porro, quemadmodum pituitosi excrementi necessa-

Ed. Chart. IV. [400. 401.]

Ed. Bas. I. (420.)

τὴν γαστέρα περιτωμάτων φλεγματοῶν ὅτι μὲν ἡ γένεσις ἀναγκαία, δι' ἑτέρων ἀπεδείξαμεν ὅτι δὲ φαίνεται γιγνόμενον, τῶν ὑπεμνήσαμεν, οὕτω καὶ περὶ τοῦ μηκέτ' ἀναλαμβάνεσθαι τὴν χολὴν εἰς τὸ σῶμα ποιήσομεν. ὅτι γὰρ οὐκ ἀναδίδεται, μέγιστη πίστις ἢ τῶν ἀποπατημάτων ἔσται διαφορὰ. τοῖς μὲν γὰρ ἰκτεριῶσι τὴν τῶν ἐδηδεσμένων διαφυλάττει χροίαν, ὡς ἂν οὐκέτ' ἐκαθαυρομένης κάτω τῆς χολῆς, ἀλλ' εἰς ὅλον ἀναφερομένης τὸ σῶμα· τοῖς δ' ὑγίαινουσι κέχρωται ξανθῷ χρώματι, ὅτι καὶ ὁ τῆς ξανθῆς χολῆς χυμὸς εἰς ἔντερα τούτοις συνέχθει. καίτοι γε, εἴπερ ἐντεῦθεν πάλιν εἰς ἥπαρ ἐπαλινδρόμει, δῆλον, ὡς οὐ τὰ διαχωρούμενα μόνον, ἀλλὰ καὶ ἡ τοῦ παντὸς σώματος χροία τῆς τῶν ἰκτεριῶντων οὐδὲν ἂν διέφερε. μὴ τοίνυν εἰ θαυμάζωμεν, εἰ καὶ τὸ μελαγχολικὸν περιτόωμα, τὸ τὴν ἐν τῇ σπληνὶ μὴ δυνηθὲν ἐργασίαν τε καὶ μεταβολὴν εἰσδέξασθαι, τὴν ἐκκρίσιν οὐκ εἰς τὰ πλησίον τῆς ἐδρας, ἀλλ' εἰς αὐτὴν ἔσχε τὴν κοιλίαν. [401] ἂν γὰρ, ὅτι μὲν ἄλυπον ἐνταῦθα ἐμῆλLEN ἔσεσθαι, δείξωμεν, εἰ δ' ἐπὶ τὰ πλησίον τῆς ἐδρας

riam quidem esse in ventriculo generationem alibi comprobavimus, (quod vero ita manifesto accidat, nunc admonuimus,) ad eundem modum et, quod bilis non amplius in corpus assumatur, comprobabimus. Nam quod non distribuatur, maximo argumento erit excrementorum varietas; siquidem in ictericis comestorum colorem referunt, bile videlicet deorsum haudquaquam subeunte, sed sursum in totum corpus perlata; in sanis vero, quod his humor biliosus in intestina confluat, ea flavo colore sunt tincta. Quanquam, si illinc rursus ad hepar retrocederet, palam est, quod non excreta modo, sed etiam totius corporis color ab ictericio nihil differret. Nihil igitur amplius miri fit, si etiam excrementum melancholicum, quod in liene elaborari ac mutari non potuit, non in propinqua ano intestina, sed in ipsum ventriculum excretum est. Etenim, si nihil molestum illic quidem futurum ostenderimus, oportuissetque, si in proxima ano in-

Ed. Chart. IV. [401.]

Ed. Bas. I. (420. 421.)

ἐντέρα τὸν ὑποδεχόμενον αὐτὸ πόρον ἢ φύσις ἐξέτεινε, στε-
 ρὸν μὲν εἶναι δεόμενον ἀνάλογον τῇ τοῦ περιπτώματος ὀλι-
 γύτητι, μακρὸν δ' ἐξ ἀνάγκης ἐσόμενον ἐπὶ τῷ μήκει τοῦ
 διαστήματος, καὶ διὰ τοῦτ' εὐπαθῆ γενησόμενον, εὐλογον
 εἶναι σοι φανεῖται διὰ βραχέος ὀγγείου συσθῆν αὐτὸν εἰς
 τὴν γαστέρα πλησίον κειμένην. ὅτι δὲ οὐδὲ ἐμελλε λυπή-
 σθαι, (421) ὡς ἐπὶ τῆς ξανθῆς χολῆς εἵπομεν, ἀναμνησθεῖς,
 οὐκέτ' ἂν μοι δοκοῖς δεηθῆναι λόγου μακροτέρου. εἰ γὰρ
 μήτ' αὐθις εἰς ὅλον τὸ ζῶον ἀναληφθεῖη, μήτ' αὐτὴν τι
 βλάβειε τὴν γαστέρα, τί ἂν ἔτι καὶ λυπήσειεν; ἀλλ' ὅτι
 μὲν οὐκ ἀναληφθήσεται, δῆλον ἐκ τοῦ μηδὲ τὴν ξανθὴν
 χολῆν, πολὺ λεπτοτέραν ὑπάρχουσαν· ὅτι δὲ οὐκ ἀδικήσει τι
 τὴν κοιλίαν, ἢ ποιότης ἐνδείκνυται. στρουφνὴ γάρ ἐστιν ἢ
 μέλαινα καὶ ὀξεῖα, καὶ συνάγειν καὶ σφίγγειν, οὐκ ἀνα-
 τρέπειν αὐτὴν, ὡσπερ ἡ ξανθὴ, πεφυκυῖα. δῆλον οὖν, ὡσπερ
 ἐκείνη τῷ κωλύειν ἐπιπλέον ἐν τῇ γαστρὶ τὰ σιτία μένοντα
 πέπτεισθαι βλάπτειν ἐλέγετο, τὴν μέλαιναν οὐχ ὅπως οὐδὲν

testina meatum id excepturum natura extendisset, ad pro-
 portionem paucitatis ipsius excrementi non modo esse
 angustum, sed etiam longum omnino propter ipsius in-
 tervalli longitudinem, eoque injuriis opportunum, non
 ab re tibi factum videbitur, ut in propinquum sibi ven-
 triculum per breve aliquod vas confluat. Porro, quod nihil
 doloris erat allaturum, si memoria tenes, quae de bile
 flava prodidimus, supervacaneum esse arbitror pluribus
 id verbis te edocere; quandoquidem, si neque in totum
 animal postmodum assumatur, neque ipsum ventriculum
 ullo pacto offensurum erat, quid jam restat, quod lae-
 dere queat? Caeterum, quod non assumatur, ex eo in-
 telligitur, quod ne flava bilis quidem, quae multo est te-
 nuior, assumitur: quod vero nullam ventriculo afferat no-
 xam, indicat ipsa qualitas: acerba enim est atque acida
 bilis atra, et contrahere ipsum ac confringere, non, ut
 flava, subvertere nata est. Constat ergo, quod, quemadmo-
 dum haec noxia esse memorabatur, propterea quod veta-
 ret cibos diutius in ventriculo concoqui, pari modo atram

Ed. Chart. IV. [401.]

Ed. Bas. I. (421.)

βλάπτουσιν εὐροίμεν ἂν, ἀλλὰ καὶ προσωφελούσιν ἔτι τὴν γαστρὸς ἐνέργειαν. ἐπιτείνει γὰρ αὐτὴν καὶ συνάγει πρὸς ἑαυτὴν, καὶ περιλαμβάνειν ἀκριβῶς ἀναγκάζει τὰ σιτία καὶ κατέχειν, ἄχρις ἂν ἰκανῶς ἐκπεφθῇ. οὕτω μὲν τῆς τῶν χολωδῶν περιττωμάτων ἐκροῆς ἡ φύσις προῦνοήσατο.

Κε φ. ε'. Λοιποῦ δὲ ὄντος ἔτι τοῦ λεπτοῦ καὶ ὕδατώδους περιττώματος, ὃ προσαγορεύομεν οὔρον, ὅπως μὲν οὖν διακρίνοιτο τοῦτο, τοὺς νεφροὺς ἐργασαμένη πλησίον ἔθηκε τοῦ ἥπατος· ὅπως δ' ἐκκρίνοιτο καλῶς, ὑποδοχὴν μὲν πρῶτον, οἷον δεξαμενὴν τινα, τὴν κύστιν, ἐπὶ τέλει δ' αὐτῆς μὲν ἐδημιούργησε, φύλακα τῆς ἀκαίρου τῶν περιττωμάτων ἐκροῆς. ἐπεὶ δὲ τὴν μὲν κύστιν κατοικήτω βέλτιον ἦν θεῖναι, ἵνα περὶ καὶ τὰ τῆς τροφῆς ἐκκενοῦται περιττώματα, τοὺς νεφροὺς δὲ, ὡς πρόσθεν ἐξήρθε, πλησίον τοῦ ἥπατος, ἀναγκαῖον ἦν εἰς τὴν κύστιν ἐξ αὐτῶν ἐργάσασθαι τινὰς ὁδοὺς. καὶ δὴ γέγονασιν οἱ οὔρητιδες ὀνομαζόμενοι, πόροι τινὲς ἐπιμήκεις, ἰσχυροὶ, τοὺς νεφροὺς τῇ κύσει

bilem non modo non laedere comperimus, sed et actionem insuper ipsius adjuvare; nam ventriculum intendit ac contrahit in se ipsum, cogitque cibos ad unguem circumplecti atque retinere, quousque fuerint percocti. Ea igitur naturae providentia iu biliosi excrementi effluxu fuit.

Cap. V. Porro, quum excrementum tenue atque aquosum, quod urinam nuncupamus, adhuc superesset, constructos sane, quo quidem id fecerneretur, renes prope hepar constituit. Vt vero commode excerneretur, primum quidem receptaculum, velut cisternam quandam, ipsam vesicam, deinde ad ipsius finem musculum fabricata est, qui prohiberet, ne excrementa intempestive effluerent. Caeterum, quum vesicam quidem in imo praestaret collocare, unde etiam alimenti excrementa evacuantur, renes autem (ut et paulo ante diximus) iuxta hepar, necesse fuit ex ipsis ad vesicam vias quasdam struere. Atque meatus quidam praelongi fortesque extiterunt, quos ureteras, id est *urinarios*, nominamus, qui renes vesicae com-

Ed. Chart. IV. [401.]

Ed. Bas. I. (421.)

συνάπτοντες. οὕτω μὲν καὶ τὰ οὔρα διακρίνεται τε τοῦ αἵματος ὑπὸ τῶν νεφρῶν, κἀντεῦθεν εἰς τὴν κύστιν διὰ τῶν οὐρητήρων πέμπεται, κἀκεῖθεν ἐκπέμπεται, καὶ ὅν ἂν ὁ λογισμὸς κελεύσῃ καιρὸν. ἀλλ' οὐκ ἀρκεῖ ταῦτα γινώσκειν εἰς τὸ θαυμάσαι τὴν τέχνην τῆς φύσεως, ἀλλὰ τῆς θέσεως μὲν τῶν νεφρῶν ἄξιον ἀκοῦσαι τὴν χροίαν, ἧς ἕνεκεν ὁ μὲν δεξιὸς ἀνωτέρω τε καὶ πολλάκις ἀπτόμενος αὐτοῦ τοῦ ἥπατος, ὁ δὲ ἀριστερὸς ἐφεξῆς τούτῳ. περὶ δὲ τοῦ σχήματος αὐτῶν, διὰ τί σιμοὶ μὲν, ἵνα περὶ ἡ ἀρτηρία καὶ ἡ φλέψ εἰς αὐτοὺς καταφύονται, γέγονασι, τὰ δὲ ἀντικείμενα τούτων ἀκριβῶς περιφερῆ· ἀλλὰ καὶ περὶ τῆς οὐσίας αὐτῶν, ὅποια τίς ἐστι, καὶ τῆς πλοκῆς, καὶ τῶν κοιλιῶν, καὶ τοῦ χιτῶνος, καὶ διὰ τί μεγίστη μὲν ἀρτηρία καὶ φλέψ εἰς αὐτοὺς ἐμφύονται, παντάπασι δὲ ἀμυδρὸν καὶ δυσθεώρητον νεῦρον· οὕτω δὲ καὶ περὶ τῶν οὐρητήρων καὶ τῆς κύστεως, οὐ τῆς τὸ οὔρον ὑποδεχομένης μόνον, ἀλλὰ καὶ τῆς τὴν χολήν, ἀμεινον οἶμαι γινώσκειν τὴν οὐσίαν, καὶ πλοκὴν, καὶ μέγεθος, καὶ σχῆμα, καὶ τάλλα δὴ, ὅσα καὶ ἕκαστον ὄργανον ἐξηγοῦμεθα.

mittunt. Sic igitur et urinae vi renum fecernuntur a sanguine, et illinc per ureteras ad vesicam mittuntur, indeque emittuntur, quo scilicet tempore ratio ipsa iusserit. Verum cognitio horum non satis est ad fabricam naturae admirandam, sed situs renum usum audire operae pretium est, propter quam dexter quidem ren est superior, adeo ut plerumque hepar ipsum contingat, sinister autem hoc inferior; de figura quoque ipsorum, cur fini quidem, qua parte arteria et vena in ipsos inferuntur, extiterint, opposita vero huic pars rotunda plane fuerit; sed et de ipsorum substantia, qualisnam sit, de connexionem, de ventriculis, de tunica; et cur maxima quidem arteria et vena in eos inferantur, obscurus vero plane nervus ac visu difficilis. Pari modo et de ureteribus ac vesica, non ea solum, quae urinam, sed quae bilem etiam recipit, ad rem pertinere arbitror, substantiam, connexionem, magnitudinem, figuram et reliqua, quae in singulis instrumentis exponimus, cognoscere:

Ed. Chart. IV. [402.]

Ed. Bas. I. (421.)

[402] τὴν τε γὰρ τέχνην τῆς φύσεως μᾶλλον ἢν τις θαυμάσειεν, εἰ μὴδὲν τούτων ἄσκεπτον παρέλθοι, καὶ τὴν τῆς καθ' ἕναστος αὐτῶν ἐνεργείας ἐπιστήμην βεβαιώσαιτο, διὰ τῶν κατὰ μέρος ἀπάντων μαρτυρουμένην. αὐτίκα γοῦν, ἴν' ἐντεῦθεν ἀρξώμεθα τοῦ λόγου, δεικνύντες, ὡς ἐξελέγχουσι περὶ τῶν ἐνεργειῶν τὰς μοχθηρὰς ὑπολήψεις αἱ τῆς χρείας τῶν μορίων ζητήσεις, οὐκ ἂν ἔχοι λέγειν οὔτ' Ἐρασίστρατος, οὔτ' ἄλλος τις, ὃς ἂν ἠγῆται πνεῦμα μόνον ἐν ἀρτηρίαις περιέχεσθαι, τὴν χρείαν τοῦ μεγέθους τῶν εἰς τοὺς νεφροὺς ἐμφυομένων ἀρτηριῶν. εἰ γὰρ δὴ τὰς φλέβας μόνον ἐκκαθαίρουσιν οἱ νεφροὶ, καὶ διὰ τοῦτο εἰς αὐτοὺς, καίτοι μικροὺς ὄντας, μέγισται καταφύονται, τὰς ἀρτηρίας οὐκ ἐχρήν ὁμοίως εἶναι ταῖς φλεβὶ μεγάλας, ἀλλὰ τάχα μὲν οὐδ' ὅλος ἐμφύεσθαι τοῖς νεφροῖς, εἰ δὲ μὴ, ἀλλὰ μικροτάτας τε καὶ δυσδιωρήτους παντάπασιν, ὥσπερ καὶ τὰ νεῦρα. τοῖς μὲν οὖν περὶ τὸν Ἀσκληπιάδην ἐτοιμῶς, ἐν οἷς ἀποροῦσι, ματαιόπονον ἀποκαλεῖν τὴν φύσιν· οἱ δὲ περὶ τὸν Ἐρασίστρατον ἐπαινοῦσι μὲν αὐτὴν ἐκαστοτε, ὡς οὐδὲν

Nam naturae artificium quivis magis admiratus fuerit, si nihil horum indiscussum praeterierit, et cujusque ipsorum actionis cognitionem in omnibus singulatim comprobata confirmaverit. Principio igitur (ut hinc disputationis hujus ducamus initium, ostendentes, quemadmodum usus partium investigatio pravas de actionibus opiniones convincit) laudquaquam neque Erasistratus, neque alius quivis, qui solum spiritum in arteriis contineri decreverit, non, inquam, poterit dicere, cui usui tantae magnitudinis arteriae in renes inferantur. Quandoquidem, si renes solas purgent venas, eoque ad eos quanquam exiguos maxime inferantur, arterias non conveniebat magnitudine venis esse aequales, quin potius nec omnino quidem renibus inferi, sin vero secus, at minimas saltem ac plane obscuras, quomodo et nervos, esse oportebat. Caeterum Aesclepiadi quidem, in quibus haesitat, premissum est vanos labores naturae objicere; Erasistrati sectatores vero laudant quidem perpetuo ipsam, ceu nil sine ratio-

Ed. Chart. IV. [402.]

Ed. Bas. I. (421.)

μάτην ἐργασαμένην, ἔργον δ' οὐκ ἐπεξίασιν οὐδ' ἀποδεικνύουσι καθ' ἕκαστον ὄργανον ἀληθῆ τὸν ἔπαινον, ἀλλ' ἐκόντες σιωπῶσι πολλὰ καὶ κατακρύπτουσι, καὶ παρέχονται τῆς ἐν τοῖς μορίοις κατασκευῆς. ὑπὲρ ὧν ἀρκείτω μὲν τὰ ἐν τοῖς περὶ τῶν φυσικῶν δυνάμεων ὑπομνήμασιν εἰρημένα. τὸ δὲ νῦν εἶναι, τοσοῦτον μόνον ἕκαστον τῶν ἀναλεγόμενων ταυτὶ τὰ γράμματα μεμνήσθαι βούλομαι, τὸ μηδὲν ἐναργῶς παρέχεσθαι τῶν μορίων, ἀλλ', ὥσπερ ἡμεῖς ποιοῦμεν, οὕτω καὶ αὐτῶν ἐπιχειρεῖν ἐξετάζειν ἀπάντων τὸ τε τῆς οὐσίας εἶδος, καὶ τὸ τῆς διαπλάσεως, καὶ τὸ τῆς πλοκῆς, ἐπισκοπεῖσθαι δὲ καὶ τὰς ἀποφύσεις, καὶ τὰς ἐμφύσεις, καὶ τὸ καθ' ἕκαστον αὐτῶν μέγεθος, ἢ τὴν σμικρότητα, καὶ τὸ πλήθος ἀπάντων, καὶ τὴν κοινωνίαν, καὶ τὴν θέσιν, εἴτ', εἰ μὲν ἐν ἅπασι τοῖς κατὰ μέρος ὁ περὶ τῆς ἐνεργείας λογισμὸς ὁμολογῶν ἑαυτῷ φαίνοιτο, πιστεύειν, εἰ δ' ἀποροῖτό πη καὶ καθ' ἕνα ὅτι οὖν τὸ σμικρότατον, ὑποπτέειν ἐν τούτῳ καὶ μὴ πάνυ τι προσέχειν αὐτῷ τὸν νοῦν. οὕτω γὰρ καὶ ἡμεῖς, ὑπὲρ ἀπάντων ἐπισκεψάμενοι

ne molitam; verum id re ipsa non exequuntur, neque in fingulis ipsius operibus laudem hanc veram esse comprobant, sed in partium constructione multa de industria subticent, tegunt ac praetereunt; de quibus abunde in libris de facultatibus naturalibus disputavimus. Quod autem ad praesentium speculationem attinet, omnes, qui hosce libros evolvent, id solum retinere velim, nullam ut plane praetereant partem, sed, quod ipsi facimus, ita et ipsi contentur harum omnium substantiae speciem, conformationis ac connexionis excutere: tum autem et ipsos exortus atque *insertiones* observare, ac horum omnium figillatim magnitudinem vel parvitatem, multitudinem, communionem et situm; postmodum, si in omnibus quidem particularibus ea, quae de actione sunt prodita, consentire sibi ipsi videantur, credere, sibi vero diffideant, etiam si minimum id fuerit, in eo tum suspecta habere, neque illis magnopere attendere. Id enim ipsi

Ed. Chart. IV. [402.]

Ed. Bas. I. (421.)

χρόνῳ πολλῶν, καὶ κρίναντες τὰ πᾶσιν εἰρημένα περὶ ἐκά-
 στου τῶν ὀργάνων, ὅσα τοῖς ἐναργέσι ἐύρομεν ὁμολογοῦντα,
 πάντη πιστότερα τῶν διαφορομένων ἐνομίσαμεν. ἀλλὰ τοῦτο
 μὲν ἐν πάσῃ τῇ διεξόδῳ παρακελεύομαι ποιεῖν, οὐκ ἐν τῷ
 παρόντι μόνον. ἐπὶ δὲ τὸ προκείμενον ἤδη τρέπομαι. τὰς
 μὲν ἀρτηρίας, ὅτι καλῶς ἀπεδείκνυντο καὶ αὐταὶ περιέχειν
 αἷμα, διὰ τῶν ἐμφυομένων τοῖς νεφροῖς μαρτυρεῖται. εἶπερ
 γὰρ οὐ τοῦ καθαιρέσθαι τὸ κατ' αὐτὰς αἷμα, τίνος ἔνεκεν
 ἑτέρου, φρασάτω μοί τις, οὕτω μὲν μεγάλας αὐτὰς ἐδη-
 μιούργησεν ἡ φύσις, ἄχρῃ δὲ τῆς κοιλίας τῶν νεφρῶν κα-
 τασχίζουσα προήγαγεν ὁμοίως ταῖς φλεβίς; καὶ αὐτοὺς δὲ
 τοὺς νεφροὺς, ὅτι καλῶς ἐλέγοντο καθαιρεῖν ἅπαντα τὸν
 τοῦ αἵματος ὀρῶν, ἐκ τοῦ μεγέθους ἑκατέρου τῶν ἀγγείων
 μαρτυρεῖται. εἰ γὰρ δὴ περὶ τῶμα τῆς τῶν νεφρῶν θρόμβωσ
 ἐστὶ τὸ οὔρον, (εἰς τοσοῦτον γὰρ ἀγνοίας ἦκεν ὁ Μακεδὼν
 Λύκος, ὡς καὶ τοῦτο προσέειπαι,) τί δὴ ποθ' οὕτω μεγά-
 λας ἀρτηρίας καὶ φλέβας εἰς μικρὰ σώματα τῶν νεφρῶν

quoque servavimus in his omnibus diu multamque pen-
 sitandis ac, quae alii de singulis instrumentis reliquerunt,
 dijudicandis; in quibus quae ipsis evidentibus comperi-
 mus esse consentanea, ea omnino iis, quae secus habe-
 rent, credibilia putavimus; quod non in praesenti mo-
 do, sed in omni etiam narratione censeo faciendum. Sed
 ad propositum jam revertamur, quo arteriae, quae re-
 nibus inferuntur, testimonio sint, nos recte demonstra-
 visse, in ipsis quoque sanguinem contineri. Nam si non
 sanguinis in ipsis contenti purgandi gratia, dicat aliquis
 mihi velim, quaenam alia fuerit causa, cur ea magnitu-
 dine natura ipsas effecerit, ad cavitatemque renum di-
 visas ipsas haud secus ac venas produxerit? Caeterum
 quod et renes ipsi serum sanguinis omne purgare vere
 dicti sint, declarat utriusque vas magnitudo. Iam vero
 si excrementum nutritionis renum est urina, (eo enim
 amentiae Lycus Macedo progressus est, ut id etiam astru-
 eret,) cur demum in exigua renum corpora is, qui nihil
 agit temere, conditor arterias adeo magnas ac venas

Ed. Chart. IV. [402. 403.]

Ed. Baf. I. (421. 422.)

ὁ μηδὲν ἐργαζόμενος εἰκὴ δημιουργὸς ἐνέφυσεν, οὐκ ἔστιν εἰπεῖν. ἀλλ' ἤτοι καταγινώσκειν χρὴ τῆς φύσεως ἀτεργίαν, ὅπερ οὐ βούλεται, ἢ φανερώς ἐξελέγησθαι μηδὲν ὑγιὲς ὑπὲρ ἐνεργειῶν γινώσκοντα.

Κεφ. ε'. [403] Τί δὴ ποτ' οὖν ὁ μὲν ἀνωτέρω τὴν θέσιν ἔχει τῶν νεφρῶν, ὁ δὲ κατωτέρω; καὶ τοῦθ' ὁμολογεῖ τοῖς ὑπὲρ αὐτῶν ἀποδεδειγμένοις. εἰ γὰρ δὴ ἔλκοντες τὸν ὀρθρὸν οὕτω καθαίρουσι τὸ αἷμα, δῆλον ὡς, εὔπερ ἐτέθησαν αἷμα, διεκώλυεν ἂν ὁ ἕτερος τὸν ἕτερον ἔλκειν ἀντισπῶν ἐπὶ τὰναντία. νυνὶ δ' ἑκάτερος ἀκωλύτως ἐνεργεῖ μόνος ἐπισπώμενος, οὐδενὸς ἐκ τῶν κατ' ἀντικρὺ μερῶν ἀντιτεταγμένου. διὰ τί δ' ὁ μὲν δεξιὸς ἀνωθὲν τε καὶ προῦτός ἐστιν, ὁ δ' ἀριστερὸς κάτωθὲν τε καὶ δεύτερος; ὅτι τὸ καθαιρόμενον σπλάγγνον ἐν τοῖς δεξιοῖς ἐτέτακτο, καὶ τῆς κοίλης αὐτῆς εἰς τὸ (422) δεξιὸν ἀνεστόμωντο μέρος αἱ πλεῖστοι τῶν ἀποφύσεων, ἐκ τῶν κυρτῶν τοῦ ἥπατος εἰς αὐτὴν ἄγουσαι τὸ αἷμα, ἐτοιμότερον δ' ἔλκειν ἐκ τῶν κατ' ἐνθῦ

inferuerit, causam nullam dicere poterimus; sed omnino (quod ipse minime vult) damnanda imperitiae erit natura, aut is Lycus nihil fani de actionibus scire palam est convincendus.

Cap. VI. Cur vero alter quidem renum superiorem habuit situm, alter vero inferiorem? an et hoc consentaneum est iis, quae de ipsis demonstravimus? quandoquidem, si serum trahendo ita demum purgant sanguinem, perspicuum est, quod, si adversum situm haberent, alter tractu suo in contrarium alterius tractui moram afferret. Nunc autem uterque agit libere, solusque attrahit, quum nihil sibi e regione habeat oppositum. At cur dexter quidem est superior ac primus, sinister vero inferior ac secundus? quia viscus ipsum, quod purgatur, in dextris locatum erat, et plurima cavae venae germina in dextram partem orificiis desinunt, sanguinem ex gibbis jecoris in ipsam venam ducentia; caeterum corpus omne virtute attractrice praeditum expeditius ex directe oppo-

Ed. Chart. IV. [403.]

Ed. Bas. I. (422.)

παντὶ τῷ δυνάμιν ἐλκτικὴν ἔχοντι σώματι. καὶ μὲν γὰρ, καὶ ὡς τὸν σπλήνα μὲν τοῖς κάτω μέρεσι προσχωρεῖν τῆς γαστρὸς ἄμεινον ἦν, τὸ δὲ ἥπαρ τοῖς ἄνω, δέδεικται πρόσθεν. οὐκ οὐδὲ χώραν ὁμοίως σχολάζουσαν ἐν τοῖς ἀριστεροῖς εἶχεν, ὡσπερ ἐν τοῖς δεξιοῖς, ὡς δ' ὅσον ἀνωτέρω τὸ ἥπαρ κεῖται τοῦ σπληνός, οὐκ ἦν ἄλογον, καὶ τὸν δεξιὸν νεφρὸν ἐπὶ τοσοῦτον ὑψηλότερον γενέσθαι θατέρον. τί δὴ ποτε δ' ὅλος ἢ φύσις δυοῖν ὀργάνων ἐδεήθη καθαρτικῶν τῆς ὀρθόδοξου ὑγρότητος; εἰ μὲν γὰρ ἄμεινον τὸ διπλόν, ἑλλειπῶς ἂν δόξειεν ἓνα μὲν τὸν σπλήνα, μίαν δὲ τὴν χοληδόχον ἐργάσασθαι κύστιν· εἰ δὲ ἀρκεῖ καὶ τὸ ἓν, ἐκ περιττοῦ πάλιν αὐτὸν ἀριστερόν ἐπὶ τῷ δεξιῷ δημιουργῆσαι δόξειεν ἂν τῶν νεφρῶν. ἢ ἀνταῦθα θαυμάζειν ἄξιον αὐτῆς τὴν τέχνην; ὀλίγιστον μὲν γὰρ τὸ μελαγχολικὸν περιττώμα, πλεόν δ' αὐτοῦ τὸ χολῶδες, πολλαπλάσιον δ' ἀμφοῖν τὸ ὑδατῶδες. ἀλλὰ καὶ παχύτατον μὲν τὸ μελαγχολικὸν περιττώμα, τὸ δ' ὀρθῶδες λεπτότατον, μέσον δ' ἀμφοῖν τὸ χολῶδες. τῷ μὲν

fitis attrahit. Porro quod et splenem quidem ad inferiores ventriculi partes, hepar autem ad superiores constitui praestiterit, prius monstratum est. Ergo neque locum pariter vacuum in sinistris, ut in dextris, habebat, ut, quanto hepar superiorem splene situm erat adeptum, tanto non esset alienum dextrum renem altero esse editiorem. At cur ad ferofum humorem purgandum naturae duobus opus fuit instrumentis? Quod si praestantius est, quod duplex est, in liene ac vesica bilem continente natura videri possit parca, quod utrumque unicum effecerit; sin vero unum ac simplex abunde erat, superfluum rursus ipsum sinistrum renem dextro cumulasse censebitur. An hic quoque admirari par est ipsius artificium? Nam paucissimum quidem est melancholicum excrementum, copiosius autem ipso biliosum, porro utroque aquosum multo cumulatus; sed et crassissimum quidem melancholicum, tenuissimum vero ferofum, atque amborum medium ipsum biliosum; pauco igitur ac

Ed. Chart. IV. [403.]

Ed. Bas. I. (422.)

οὖν ὀλίγω καὶ παχεῖ καὶ δυσκινήτῳ περιττώματι καὶ διὰ μακροῦ μέλλοντι παράγεσθαι τὸ μέγιστόν τε καὶ μανότατον ὄργανον ὑπέδηκε, καὶ τοῦτο κατέδηκεν ἐν τοῖς ἀριστεροῖς τῆς γαστρὸς, ἵν', ὡς ἔμπροσθεν εἰδείκνυτο, κατεργασθεῖς ὁ παχὺς ἐκεῖνος ἐν αὐτῷ χυμὸς ὑπάρξῃ τροφή τῷ σπλήνι. τὴν δ' ὑποκειμένην τῷ ἥπατι κύστιν, καίτοι μέσον τῆ λεπτότητι καὶ τῷ πλήθει χυμὸν ἔλκουσαν, ὅμως μικρὰν ἀπειργάσατο, διότι τῇ θέσει τῶν ἄλλων ὀργάνων, ὅσα καθαίρει τὸ ἥπαρ, ἐπλεονέκει καὶ τῷ τῶν ἐλκόντων στομάτων ἀριθμῷ. οὐκοῦν οὐδὲ ἐν ταύτῃ τι παρὰ τὸ κατ' ἀξίαν ἢ φύσις ἐποίησεν. ὑπόλοιπος δ' ὁ δεξιὸς νεφρὸς, ὃν δὴ μόνον ἀρκεῖν ὁ πρόσθεν λόγος ἐπηρεάζων ἔλεγεν. ὅτι μὲν οὐκ ἤρκει μόνος εἰς τοσούτου καθαροῦ περιττώματος, εἰ μὴ διπλασίῳ ἐγγόνει τοῦ νῦν ὄντος, ἀντικρὺς δῆλον. ὅτι δ', εἴπερ οὗτος μὲν ἐγένετο διπλάσιος, ὁ δ' ἕτερος ἀπώλετο τελείως, οὐκ ἂν ἐπηρεάζων τις, ἀλλ' ἀληθεύων ἐνέκαλει τῇ φύσει, τὸ ζῶον ἀνίσον ἀπειργάσθαι, καὶ τοῦτ' οἶμαι πρόδη-

crasso atque aegre mobili excremento longoque intervallo ducendo maximum et idem rarissimum instrumentum fupposuit, constituitque in sinistris ventriculi partibus, ut, quemadmodum prius ostensum nobis est, qui crassus in ipso est succus, conficiatur fiatque spleni alimentum; eam autem, quae hepatis subjacet, vesicam, et si tenuitate ac copia medium succum tracturam, attamen parvam fecit, quod situm aliis omnibus hepar purgantibus instrumentis commodiorem numerumque orificiorum trahentium haberet majorem; ergo ne hic quidem secus, ac dignum erat, quicquam a natura admissum est. Reliquus vero nobis ren dexter, quem solum sufficere reprehensorum oratio ante contendebat. Quod quidem solus purgando tanto excremento non sufficiebat, nisi major, quam nunc est, duplo fuisset, plane liquet. Quod vero, si hic quidem duplicatus fuisset, alter autem omnino periisset, jam non criminaretur quis, sed naturae, quod inaequale animal ipsum effecisset, vere objiceret, id quoque arbi-

GALENUS TOM. III.

A a

Ed. Chart. IV. [403. 404.]

Ed. Bas. I. (422.)

λον. πρὶν γὰρ τῶν νεφρῶν ἡμᾶς μνημονεῦσαι, κατὰ τὸν πρό-
 τούτου λόγον ἰσορροπὸν ἐδείκνυτο ζῶον ἐπὶ τῇ τοῦ σπλη-
 νός καὶ τῆς γαστρὸς καὶ τοῦ ἥπατος ἐπικαίῳ θέσει. νῦν
 δ', εἶπερ αὐτῷ καλῶς καὶ δικαίως ἔχοντι κατὰ θάτερον μέ-
 ρος ἕνα μέγαν ἐργασί[404]μεθα τῷ λόγῳ νεφρὸν, ἑτερορρο-
 πον αὐτὸ ποιήσομεν. ἀλλ' οὐχ ἡ γὰρ φύσις, ἀλλ' ἀνδ' ἑνος
 μεγάλου νεφροῦ, κατὰ θάτερον μέρος κειμένου, δύο μι-
 κροὺς ἐκατέρωθεν καταθεῖναι δικαιοτέρον ἔγνω. καὶ ὅτι γε
 τηλικούτος ἐκάτερός ἐστιν, ὡς ὑπ' ἀμφοῖν ἀντίρροως καθαι-
 ρεσθαι τὸ αἷμα, τὸ γιγνόμενον αὐτὸ μαστυρεῖ. μυοῖων
 γοῦν ὁσημέραι τέμνοντες τὰς φλέβας ὀλίγιστον εὐρίσκομεν
 ὕδωρ ἐποχοῦμενον, παγέντος τοῦ αἵματος. καίτοι πάντες οἱ
 φλεβοτομίας δεόμενοι κακὸν δῆπουθεν ἔχουσί τι περὶ τὸ
 σῶμα, καὶ βέβλαπται παντάπασιν αὐτοῖς ἡ φυσικὴ διοίκη-
 σις. ἀλλ' ὅμως καὶ τούτοις παγέντος τοῦ αἵματος, οὐδὲν
 ὕδατῶδες ἐποχεῖται, πλὴν, ὡς ἐρῶέθη, παντάπασιν ὀλίγον.
 ὅτι μὲν οὖν, εὐπραγοῦντος τοῦ ζώου, τελείως οἱ νεφροὶ κα-
 θαίρουσι τὸν ὀρρόν τοῦ αἵματος, ἐκ τε τῶν εἰρημένων καὶ

tror esse perspicuum. Prius enim quam renum mentio-
 nem fecissemus, libro superiore probabamus, propter fi-
 tum lienis, ventriculi ac hepatis opportunum ipsum ani-
 mal in aequilibrio stare; nunc vero, si ipsi belle ac ju-
 ste habenti in altera parte magnum unum renem verbis
 fingeremus, animal ipsum in partem alteram propensum
 faceremus. At fecus natura; verum pro uno magno rene
 in alterutra parte locando duos parvos, utrinque unum,
 ponere aequius esse putavit. Porro quod usque eo ma-
 gnus uterque sit, ut satis ab ipsis purgetur sanguis, quo-
 tidiana experientia comprobatur; sexcentis enim venam
 quotidie secantes paucissimam comperimus aquam super-
 natare, coagulato sanguine; quamquam omnibus, quibus
 vena est secanda, corpus male affectum est et laesa om-
 nino ipsis naturalis administratio; attamen ne his quidem,
 sanguine concreto, aqua supernatat, nisi (ut diximus)
 plane pauca. Caeterum quod, naturaliter habente anima-
 li, renes perfecte serum sanguinis purgent, tum ex prae-

Ed. Chart. IV. [404.]

Ed. Bas. I. (422.)

ἄλλων πλείονων ἐστὶν ἀποδείξαι. χρονίζειν δὲ ἐπὶ πλέον ἐν τῷ λόγῳ περιττόν εἶναι μοι δοκεῖ, συγχωρησόντων γε πάντων ἐτοιμῶς τῷ λεγομένῳ καὶ πιστευσόντων, ὡς αὐτάρκεις εἰς τὴν χρείαν, ἧς ἕνεκεν ἐγεγόνεισαν, οἱ νεφροὶ κατεσκευάσθησαν. καὶ μὴν εἶπερ αὐτάρκως μὲν οἱ ἀμφότεροι κατ'αίρουσι τὸν ὀρρόν τοῦ αἵματος, ἐστὶ δὲ πολλαπλάσιον τὸ περιττώμα τοῦτο τῶν ἄλλων περιττωμάτων, οὐδὲν οὕτως αἰτιατέον τοῦ τάχους τῆς καθάρσεως, ὡς τὴν λεπτότητα τοῦ διακρινομένου. καὶ γὰρ αὐτὰ καὶ τοῦτο πρόδηλον, ὡς τὸ λεπτόν ἅπαν ἐτοιμότερόν ἐλκεται τοῦ παχυτέρου. καὶ τοίνυν ἡ ἴση φαίνεται καὶ ἡ τῆς πυκνότητος αὐτῶν αἰτία, μᾶλλον δ' αἰτία δύο γὰρ εἰσὶν αὐταί, τὸ τε ῥαδίως ἐλκεσθαι τὸ τοιοῦτον ὑγρόν, καὶ μάλιστα ὅταν ὄντω πλησίον ἢ τὸ ἔλκον, καὶ τὸ τρέφεσθαι δεῖν ἐξ αὐτοῦ τοὺς νεφρούς. ἐδείχθη γὰρ οὖν καὶ τοῦτ' ἐν τοῖς περὶ τῶν φυσικῶν δυνάμεων ὑπομνήμασιν, ὡς διὰ μὲν εὐρέων στομάτων ἕκαστον τῶν ἐλκόντων μορίων τὸν οἰκτεῖον χυμὸν οὐ μόνον οὐδὲ ἀκέραιον

dictis, tum aliis compluribus possumus demonstrare. Verum morari diutius in hoc sermone superfluum esse mihi videtur, quum omnes facile dictis meis assensuri sint crediturique, renes ei usui, propter quem extiterunt, sufficere. Atqui si uterque abunde quidem serum sanguinis purgat, est autem hoc excrementum multo aliis copiosius, secernendae rei tenuitas potius, quam aliud quidvis, celeritatem eam in purgando efficit; quandoquidem id quoque obscurum non est, tenuia omnia crassis promptius attrahi. Jam vero apparet etiam spissitudinis renum causa, aut potius causae; duae enim illae sunt, facilis scilicet ejusmodi humoris attractio, idque potissimum, quando, quod attrahit, propinquum adeo fuerit, atque ex ipso necessaria renum nutritio. Demonstratum namque id est in iis commentariis, quos de facultatibus naturalibus edidimus, quod, quae partes per ampla quidem orificia succum sibi accommodatum trahunt, non possunt solum ipsum neque purum neque sincerum trahere,

Ed. Chart. IV. [404.]

Ed. Bas. I. (422.)

οὐδὲ εἰλικρινῆ δυνατόν ἔλκειν, ἀλλ' ἔκ τινος ἐπιμιξίας οὐχ ὁμογενοῦς ἐτέρου γενοθευμένον· εἰ δ' εἰς λεπτὰ πάνυ καὶ λόγῳ θεωρητὰ στόματα τῶν ἐλκόντων ὀργάνων τὰ πέρατα τελευτήσκειν, ἀμικτόν οὕτω καὶ καθαρὸν ἀκριβῶς ἐπισπάσεται τὸν οἰκτεῖον χυμόν. εὐλόγως οὖν ἢ μὲν ἐπὶ τῷ ἥπατι κύστις ἀοράτοις τε καὶ στενοῖς ἀκριβῶς πέρασι τῶν καταφουμένων ἀπ' αὐτῆς εἰς τὸ σπλάγγνον ἀγγείων ἓνα μόνον ἔλκει χυμόν ἀνόθευτον ἐτέρας ποιότητος, ὃν ἡ φύσις αὐτὴν ἔλκειν παρεσκεύασεν. οὔτε δὲ ὁ σπλήν, οὔθ' οἱ νεφροὶ τὸν οἰκτεῖον μόνον ἐπάγονται χυμόν, ἀλλ' ὁ μὲν σπλήν καὶ αὐτοῦ τι συνέφέλκεται τοῦ αἵματος, ὃ, πρὶν ἐμπεσεῖν αὐτῷ, φθάνουσι αἱ κατὰ τὸν ἐπίπλου φλέβες ὡς ξανθὰς ἐπισπώμεναι· τῶν νεφρῶν δ' ἐκάτερος πολὺ μὲν τῆς ξανθῆς χολῆς καὶ σχεδὸν ἅπαν, ὅσον ἂν αἱ κατ' αὐτοὺς ἀρηγίαι καὶ φλέβες ἔχουσαι τύχωσι, πολὺ δὲ καὶ τοῦ αἵματος, ὅσον ὑγρότερόν ἐστι καὶ λεπτότερον. ἀλλὰ τὸ μὲν χολῶδες, ὅσον μὴ παχὺ πάνυ, τοῖς οὔροις συνδιεξέρχεται· τὸ δ' αἷμα

sed alterius cujusdam diverſi generis admixtione adulteratum; ſi vero in tenuia admodum ac mente contemplanda orificia trahentium instrumentorum fines defierint, impermixtum demum exacteque ſincerum ſuccum familiarem attrahent. Ex quo fit, ut, quæ ad jecur eſt cyſtis, inviſibilibus atque anguſtis prorfus finibus vaſorum a ſe ipſa in viſcus immiſſorum, quem ſuccum naturâ ſibi præſcripſerat trahendum, eum ſolum omnis alienæ qualitatis expertem jure attrahat, quum neque lien, neque renes accommodatum ſibi duntaxat eliciant ſuccum; verùm ſplen quidem cum illo trahit etiam aliquid ſanguinis, quem ante, quam ad ipſum perveniat, venæ, quæ ſunt in epiploo, trahere ad ſe ipſas occupant; renum vero uterque multum quidem bilis flavæ attrahit, ac propemodum omne id, quod venæ et arteriæ, quæ in ipſis ſunt, continuerint, multum vero et ſanguinis, quod ſcilicet in eo eſt humidius ac tenuius. At bilioli quidem excrementi quicquid non admodum craſſum fue-

Ed. Chart. IV. [404. 405.]

Ed. Bas. I. (422.)

τῇ σαρκὶ τῶν νεφρῶν αὐτῇ προσκλύζεται, καθάπερ ἰλύς τις, κάρτευσθεν ἤδη κατὰ μικρὸν ἀτμοειδῶς εἰς ὅλην αὐτὴν διασπείρεται τε καὶ προσφύεται, καὶ τροφή γίνεται τοῖς νεφροῖς.

Κεφ. ζ'. Ἴν' οὖν μὴ συνεκπίπτη κατὰ μηδένα τῶν ἐν αὐτοῖς πόρων τοῖς οὖροις, ὥσπερ τὸ λεπτὸν χολῶδες, οὕτω καὶ τὸ αἷμα, πυκνὸν ἀμεινον ἦν αὐτῶν ἐργάσασθαι τὸ σῶμα· τοῦ δέ γε σπληνός τοῦ[405]ναντίον (ὡς ἔμπροσθεν ἔδεικνυτο) χαλνὸν ἱκανῶς καὶ μακρὸν, εἰς γὰρ τὸ διὰ μακροῦ παχὺν ἔλκειν χυμὸν ἐπιτηδειότερον τοῦτο, καὶ φόβος οὐδεὶς ἦν ἀκολουθῆσαι τι καὶ τοῦ αἵματος. οὐδὲ γὰρ αὐτὸ τὸ μελαγχολικὸν περιπτώμα παραχρῆμα, πρὶν κατεργάσασθαι καὶ πέψαι καὶ μεταβαλεῖν, ἀποκρίνειν ἔμελλεν, ὥσπερ οἱ νεφροὶ τὸ οὖρον, ἀλλ' ἐπὶ πλεῖστον καθέξειν τε καὶ ἀλλοιώσειν καὶ τροφήν ἑαυτῷ ποιήσεσθαι. καλῶς οὖν κἀκεῖνος χαλνὸς ἐγένετο, καὶ οἱ νεφροὶ πυκνοί, καὶ τρίτου πρὸς τὴν σφῶν αὐτῶν θράσιν οὐδενὸς ἐδεήθησαν ἀγγείου παρὰ τὰ

rit, cum urinis permeat, sanguis vero carni ipsi renum aspergitur instar faecis cujusdam; inde jam paulatim vaporis modo in totam ipsam dispergitur, adhaerescit atque demum alimentum fit renibus.

Cap. VII. Ne igitur cum urinis per aliquot foramina, quae in renibus habentur, quemadmodum tenue biliosum, ita et sanguis elaboretur, densum corpus eorum fuisse praestiterat; splenem vero (ut ante probavimus) contra laxum admodum ad rarum, ad attrahendum enim a longinquo succum crassum aptius hoc fuit; neque periculum erat, ne quid sanguinis sequeretur, quandoquidem non prius, quam confectum, coctum atque mutatum esset, ut renes lotium, ita ipsum melancholicum excrementum erat excreturus, sed diutissime retenturus, mutaturus ac tandem alimentum sibi ipsi facturus. Non ab re igitur is quoque laxus extitit, et renes densi; quibus tertio quopiam ad sui ipsorum nutritionem vase non opus fuit praeter duo magna, quorum alterum oritur ab

Ed. Chart. IV. [405.]

Ed. Bas. I. (422. 423.)

δύο τὰ μεγάλα, τοῦ τ' ἀπὸ τῆς ἀρτηρίας τῆς ἐπὶ χεῖρι καὶ τῆς κοίλης φλεβός. ἡ δὲ τὴν ξανθὴν χολὴν ὑποδεχομένη κύστις, ὡσπερ καὶ ἡ τὸ οὖρον, ἀέροιον ἐκότεραι καὶ ἄμικτον ἔλκουσαι τὸ ἴδιον περιέτωμα, κατὰ λόγον ἀγγείων ἑτέρων τὴν τροφήν αὐταῖς χορηγησόντων ἐδεήθησαν. ἐπεὶ δὲ πολὺ πλεῖον ἐστὶ τῆς ξανθῆς χολῆς ἢ ὀρθώδης ὑγρότης, μείζονα δίκαιον ἦν αὐτῆς γενέσθαι τὴν ὑποδοχὴν. ἐπεὶ δὲ μείζων ἐγένετο, (423) καὶ φλεβῶν καὶ ἀρτηριῶν καὶ νεύρων εὐλόγως ἐδεήθη μείζονων. καὶ τοίνυν τηλικούτων ἕκαστον ἰδεῖν ἐστὶν ἐν ἑκατέρῃ τῶν κύστεων, ἡλικὸν ἔπρεπε μάλιστα κατ' ἀναλογίαν τῆς τε χρείας αὐταῖς ὑπάρχειν καὶ τοῦ μεγέθους.

Κεφ. η'. Καὶ μέντοι γε καὶ οὐχ ὅθεν ἔτυχεν ἐφ' ἑκατέρῃ αὐτῶν ἤγαγεν οὔτε τὸ νεῦρον, οὔτε τὴν ἀρτηρίαν, οὔτε τὴν φλέβα, τὸ βέλτιον δὲ καὶ τούτοις ἐλομένη φαίνεται. βέλτιον δ' ἦν τὸ μὴ διὰ μακροῦ, μηδ' ἀφρούρητον. τῇ μὲν οὖν τὸ οὖρον ὑποδεχομένη κύστι νεῦρα μὲν ἀπὸ τοῦ κατὰ τὸ πλατὺ τε καὶ ἱερὸν ὄστρον ὀνομαζόμενον

arteria, quae spinae incubat, alterum a vena cava. Porro vesica, non ea solum, quae bitem, sed et quae urinam recipit, purum utraque atque ab aliis secretum quum attrahant proprium excrementum, iure optimo vasa alia alimentum sibi ipsis suppeditatura flagitarunt; verum quum copiosius multo serosum excrementum quam biliolum esset, majus esse ipsius receptaculum par fuit; quare factum est, ut venis atque arteriis et nervis merito ipsi majoribus opus fuerit. Porro quodque horum videre est in utraque vesica ea magnitudine, qua potissimum pro usus ac magnitudinis proportionem sibi conveniebat.

Cap. VIII. Caeterum non undecunque ad utramque ipsarum nervum, arteriam ac venam produxit, sed in his quoque videtur, quod commodius erat, secuta fuisse; commodius enim erat, ne per longam viam, neve sine munimento ducerentur. Quocirca vesicae ei, quae urinam excipit, nervos a spinali medulla, qua parte os,

Ed. Chart. IV. [405.]

Ed. Bas. I. (425.)

ἐνέφυσε νωτιαίου, πλησιέστατα γὰρ αὐτῆς οὗτος ἐτέτακτο, φλέβας τε καὶ ἀρτηρίας ἀπὸ τῶν ἔγγιστα κατ' αὐτὰς ἀγγείων, ἵνα πρῶτον αἱ ἐπὶ τὰ σκέλη τῶν κατὰ ῥάχους μεγάλων ἐκφύσεις γίνωνται· τῇ δ' ἑτέρα κύσσει τῇ κατὰ τὸ ἦπαρ ἀρτηρίαν μὲν καὶ νεῦρον ἀπὸ τῶν εἰς αὐτὸ τὸ σπλάγγνον ἐμφυομένων ἀποσχίζουσα, μικρὸν ἐκότερον ἱκανῶς καὶ δυσθρόητον, αἰσθητήν δὲ καὶ σαφῆ φλέβα τῆς ἐπὶ πύλαις ἀποφύσασα, πάντα ταῦτα τὰ τρία καθ' ἓνα τόπον εἰς τὸ τῆς κύστεως ἐνέφυσε σῶμα κατὰ τὸν καλούμενον αὐχένα. καὶ γὰρ ἰσχυρότατος ἦν οὗτος, ὡς ἀσφαλῶς ἐπίβασιν λεπτῶν ἀγγείων ὑποδέξασθαι, καὶ πλησίον ἐτέτακτο τῶν πυλῶν. οὕτω δὲ καὶ εἰς τὴν ἑτέραν κύστιν τὴν μεγάλην κατ' αὐτὸν ἐνέφυσε τὸν αὐχένα τὰ ἕξ ἀγγεῖα, τρία καθ' ἐκότερον αὐτῆς μέρος. αὐτοῖς τε γὰρ τοῖς ἀγγείοις ἡ φορά δι' ἐλαχίστου διαστήματος οὕτως ἐμέλλεν ἔσεσθαι μάλιστα, τῇ τε κύσει βέλτιον ἢν τοῖς σαρκώδεσιν ἐαυτῆς μορίοις αὐτὰ καταδέξασθαι. οὐ μὲν ἴσως ἀρκεῖν τὴν εἰρημένην ἀσφάλειαν αὐτοῖς ὑπολαμβάνεις· ἦτιον γὰρ εἰ τεχνικός τε

quod latum seu sacrum nominant, situm est, inferuit (proxime enim ipsam ea medulla locata erat) venasque et arterias a propinquis ipsi vasis, qua scilicet primum arteriae et venae a magnis spinae incumbentibus crura subeunt; alteri vero vesicae ad jecur sitae arteriam quidem et nervum ab iis, quae in viscus ipsum inferuntur, deducens, parvum utrumque admodum ac vix conspicuum, at fenilem atque perspicuam venam ab ea, quae est ad portas, producens, cuncta haec tria corpori vesicae eodem loci ad nuncupatam scilicet cervicem inferuit; etenim fortissimum hoc erat, ut tenuiam vasorum supergressum tuto sustineret, ac prope portas locatum erat. Sic autem et in vesicam alteram magnam ad collum ipsum vasa sex inferuit, utrinque videlicet tria; nam et vasis ipsis trajectus ita potissimum futurus erat brevissimus, ut vesicae ipsi melius erat carnosus suis partibus ea excipere. Ac tu quidem forte memoratam jam securitatem ipsis satis esse existimas; minus certe artificii

Ed. Chart. IV. [405. 406.]

Ed. Bas. I. (413.)

καὶ προορατικὸς τῆς φύσεως. ἢ δὲ, καίτοι δι' ὀλίγου μὲν ἀγαθοῦσα διαστήματος, ἀσφαλῶς δ' ἐμφύσασα, τρίτον οὐκ ἄκηνησεν αὐτοῖς ἐξευρεῖν σόφισμα δυσπαθείας ἕνεκα, λεπτοῦς τινὰς ὑμένας ἀνάλογον τῶν ἀγγείων τῇ σμικρότητι περὶ ἕκαστον αὐτῶν ἐλάττουσα καὶ κοινῇ διὰ τῶν αὐτῶν ἅπαντα ξυνοῦσα. τὰ μὲν οὖν εἰς τὴν μικρὰν κύστιν ἐμφύντα, δι' ὅλης αὐτῆς κατασχιζόμενα, μέχρι τοῦ πνυθμένου ἀφίκετο. τῶν δὲ εἰς τὸν ἀγχένα τῆς μεγάλης κύστεως εἰσβαλόντων ἀγγείων, εὐθέως κατὰ τὴν πρώτην ἐπίβασιν δίχα νεμηθέντων, [406] ἢ μὲν ἑτέρα μοῖρα τὸν αὐτὸν τρόπον τοῖς ἐπὶ τῆς μικρᾶς εἰς ὅλην τὴν κύστιν διεσπάρη, τὸ δὲ λοιπὸν ἀπετρέπετο κάτω κατ' αὐτὸν τὸν ἀγχένα φέρεσθαι, μικρὸν μὲν ἐπὶ θηλειῶν, ὡς ἂν αὐτόθι μέλλον κατασχισθήσεσθαι σύμπαν, μέγα δ' ἐπὶ τῶν ἀρσένων, ὅτι πλεονεκτοῦσιν οὗτοι περιττοτέρῳ τινὶ μορίῳ, τῷ καλουμένῳ καιλῷ, κατὰ τὸ πέρασ ἐπικειμένῳ τοῦ τῆς κύστεως ἀγχένος. τὴν μὲν δὴ περὶ τὰ γεννητικὰ μόρια τέχνην τῆς φύσεως αὐτὴν καθ' ἑαυτὴν ἐξηγησόμεθα προϊόντος τοῦ λόγου. τὰ δὲ τῶν

atque operum naturae es peritus. Ipsam enim etfi brevi *primum* intervallo ea duxerit, tutoque *postea* infernerit, tertium tamen quoddam non piguit ipsis ob dyspathiam artificium invenire, membranis quibusdam tenuibus pro vasorum magnitudine ipsorum quodque obvolventem, iisdemque ipsis omnia communiter colligantem. Porro quae vasa in vesicam minorem inferuntur, in ipsam totam dispersa, ad fundum usque perveniunt. Eorum vero vasorum, quae in collum majoris vesicae prorumpunt, statim in primo ingressu bifariam divisorum, altera quidem portio (ut in minori accidit) in totam vesicam disseminata est, reliqua vero averfa deorsum secundum ipsum collum fertur, exigua quidem in foeminis, ut quae tota dividenda ibi fuerat, magna vero in masculis, quod hi parte quadam insigni ad extremum collum vesicae sita exuperabant, quam colem appellant. Caeterum ipsius quidem naturae in partibus genitalibus artificium procedente sermone ipsum per se exponemus. Quod vero ad

Ed. Chart. IV. [406.]

Ed. Bas. I. (425.)

περιτωμάτων ὄργανα, περὶ ὧν ἡμῖν ὁ λόγος ἐνέστηκε, διότι τὰ μὲν αὐτοῖς τοῖς διακριτικοῖς τῶν περιτωμάτων ἀγγείαις τρέφεται, καθάπερ ὁ τε σπλήν καὶ οἱ νεφροὶ, τὰ δ' ἐτέρων ἐδεήθη θρεψόντων, ὥσπερ καὶ ἡ κύστις, (καὶ γὰρ ἡ μικρότης ἐκάστου τῶν ἀγγείων, καὶ τὸ μέγεθος, καὶ ὁ τρόπος τῆς ἐμφύσεως, καὶ τὸ χωρίον, ὅθεν ἀφώρμηται, καὶ ἡ ἀσφάλεια τῆς ὁδοῦ, καὶ πάνθ' ἀπλῶς τὰ κατ' αὐτὰ φαινόμενα θαυμαστήν τινα ἐνδείκνυται τῆς φύσεως τὴν τέχνην,) ἤδη μοι δοκῶ πεπεράνθαι τῷ λόγῳ.

Κεφ. θ'. Πάλιν οὖν ὅσον ἐνδεῖ καθ' ἕναστον αὐτῶν ἐπάνημεν. ἐνδεῖ δὲ πρῶτον μὲν ὑπὲρ τῶν νεύρων εἰπεῖν τι τῶν εἰς τοὺς νεφροὺς ἐμβαλλόντων· ἔπειτα δὲ περὶ τῶν οὐρητικῶν πόρων· καὶ τρίτον ἐπὶ τούτοις αὐτὴν τὴν οὐσίαν ἐξηγήσασθαι τοῦ σώματος τῶν κύστεων, ὥσπερ τοῦ τε τῶν νεφρῶν καὶ τοῦ σπληνός καὶ τῶν ἄλλων ἀπάντων, ὑπὲρ ὧν ἤδη τῆς ὅλης κατασκευῆς λόγον ἐποιήσαμεθα. μέτεστι δὲ τοῖς νεφροῖς νεύρων, εἰς ὅσον καὶ σπληνὶ, καὶ ἥπατι, καὶ κύστει τῇ καλουμένην χοληδόχῳ.

instrumenta excrementis destinata pertinet, de quibus verba facere institueram, quod alia quidem per ea vasa, quae excrementa fecernunt, nutriantur, velut lien et renes ipsi, alia vero aliis, quae alerent, egerunt, ut vesica, (nam parvitas cujusque vasorum ac magnitudo, infertionisque ratio, et locus unde proficiscitur, viaeque securitas, atque uno verbo, quae in his visuntur omnia, mirabilem quandam naturae artem ostendant,) jam mihi videor oratione perfecutus.

Cap. IX. Rursum igitur ad ea, quae cuique ipsorum privatim defunt, orationem revocemus. Deest autem primum quidem, ut pauca de nervis in ipsos renes prorumpentibus verba faciamus; deinde vero de meatibus urinariis; tertio ab his, ut, quaenam sit corporis vesicarum substantia, exponamus; ut renum quoque ac lienis aliorumque omnium, de quorum constructione omni sermonem jam fecimus. Habent autem et renes ipsi nervum, quantum hepar, lien et bilem excipiens vesica;

Ed. Chart. IV. [406.]

Ed. Bas. I. (423.)

πάντα γὰρ ταῦτα μικρὰ παντελῶς δέχεται νεῦρα, τοῖς ἔξωθεν αὐτῶν ἐμφανιζόμενα χιτῶσι, τοσοῦτον αἰσθήσεως ἐκάστη μεταδούσης τῆς φύσεως, ὅσον ἔπρεπεν ἕνεκα τοῦ φυτῶν ἀποχωρισθῆναι καὶ ζῶον γενέσθαι μορίοις. τρεῖς γὰρ δὴ σκοποὶ τῇ φύσει τῆς τῶν νεύρων εἰσι διανομῆς, ὁ μὲν αἰσθήσεως ἕνεκα τοῖς αἰσθητικοῖς ὀργανοῖς, ὁ δὲ κινήσεως τοῖς κινήτικοις, ὁ δ' εἰς τὴν τῶν λυπησόντων διάγνωσιν ἅπασιν τοῖς ἄλλοις. αἰσθήσεως μὲν οὖν ἕνεκα γλῶττι καὶ ὀφθαλμοῖς καὶ ὡσὶ μέγιστα δέδοται νεῦρα, καὶ πρὸς τοῦτοις ἔτι τῶν χειρῶν τοῖς ἐντὸς καὶ τῷ στόματι τῆς κοιλίας, ἔστι γὰρ πως καὶ ταῦτ' αἰσθητήρια, διὰ μὲν γὰρ τῶν χειρῶν, ὡς οὐδὲ δι' ἑνὸς ἄλλου, καίτοι μυρίων μορίων αἰσθανομένων, ἢ τῆς ἀπῆς ἀκριβοῦται διάγνωσις· ἐν δὲ τῷ στόματι τῆς κοιλίας αἰσθήσεως ἐνδείας ἔστι τῶν θρεψόντων τὸ ζῶον, ἣν πεῖναν ὀνομάζομεν. ἐν μὲν δὴ τοῦτοις ἅπασιν, ὡς ἂν αἰσθητικοῖς μορίοις, ἔστιν εὐρεῖν μέγιστα νεῦρα, δεύτερον δ' ἐν τοῖς τῆς κατὰ προαίρεσιν κινήσεως ὀργανοῖς, τοῖς μυσίν, οἷ, διότι μὲν ὑπὲρ

omnia enim haec exiles omnino recipiunt nervos, in suis ipsorum tunicis extrinsecus conspicuos, natura sensus cuique tantum elargita, quantum conveniebat, ut a plantis scilicet sejungerentur essentque animalis partes. Tres namque scopi ipsi naturae in nervorum distributione fuerunt; primus quidem fuit, ut sensilibus instrumentis sensum impertiret; alter vero, ut motoriis motum; tertius omnibus aliis, ut, quae sibi molestiam afferrent, dignoscerent. Itaque sensus causa linguae, oculis, auribus maximi sunt nervi tributi, et praeter haec partibus manuum internis, atque adeo ipsius ventriculi orificio; sunt enim quodammodo etiam haec sensoria; siquidem per manus, si per aliud quicquam, (quanquam sexcentae sint sensu praeditae partes,) ex tactu dignotio est certissima; orificium autem ventriculi sensum habet alimenti ipsi animanti deficientis, quae fames nuncupatur. In omnibus his, utpote sensilibus partibus, reperire est nervos maximos; secundo autem loco in motus voluntarii instrumentis, quae musculos nominamus; qui, quatenus qui-

Ed. Chart. IV. [406. 407.]

Ed. Bas. I. (423.)

τοῦ κινεῖν τὰ μέλη τοῦ σώματος ἐγένοντο, μέγιστα δέχονται νεῦρα, διότι δ' ἐξ ἀνάγκης αἰσθησις ὑπάρχει παντὶ νεύρῳ, διὰ τοῦτ' αὐτοῖς ἠκολούθησε πλείων ἢς ἐδέοντο δυνάμεως εἰς τὴν τῶν ἀπτῶν διάγνωσιν. ὁ δὲ τρίτος σκοπὸς τῆ φύσει τῆς τῶν νεύρων διανομῆς ἢ τῶν λυπηρόντων ἐστὶν αἰσθησις, εἰς ἣν εἴ τις ἐπιβλέψειεν ἐν ταῖς ἀνατομαῖς καὶ σκέψαιτο, πότερον πλημμελῶς ἢ δικαίως οὐκ ἴσα τοῖς μέρεσιν ἅπασι διένειμεν, ἀλλὰ τοῖς μὲν μείζω, τοῖς δ' ἐλάττω, τὰς αὐτὰς Ἱπποκράτει, καὶ εἰ μὴ βούλοιο, πάντως φθέγγεται φωνὰς, [407] ὡς εὐπαιδευτὸς τε καὶ δικαία καὶ τεχνικὴ καὶ προνοητικὴ τῶν ζώων ἢ φύσις ἐστίν. εἰ γὰρ δὴ τὸ κατὰ τὴν ἀξίαν ἐκάστῳ σκοπεῖσθαι τε καὶ διανέμειν ἔργον δικαιοσύνης ἐστίν, πῶς οὐ δικαιοτάτη πάντων ἢ φύσις; ὅσα μὲν γὰρ τῶν ὀργάνων ὁμογενῆ, καθάπερ τὰ τ' αἰσθητήρια τοῖς αἰσθητηρίοις καὶ οἱ μῦες τοῖς μυσὶ, τούτοις μὲν, εἰς τε τοὺς ὄγκους τῶν σωμάτων ἀποβλέπουσα, καὶ τὰ τῶν ἐνεργειῶν ἀξιώματα, καὶ τὰς ἀμυδροῦτητας καὶ τὰς σφοδρό-

dem ad membra corporis movenda extiterunt, maximos nervos recipiunt, quatenus vero in nervis omnibus sensus necessario inest, plus quam postulabant facultatis discernendorum tangibilium causa adepti sunt. Tertius vero ipsius naturae scopus in nervorum distributione fuit, ut, quae molestiam afferrent, sentirentur; quam rem si quis in dissectionibus spectarit, consideraritque, justene an secus natura nervos non eadem mensura omnibus partibus distribuerit, sed aliis quidem liberalius, aliis vero parcius, eadem cum Hippocrate velit nolit de natura omnino pronuntiabit, quod *ea scilicet sagax, justa, artificiosa, animaliumque provida ac consultrix est.* Nam si pro merito cuique prospicere ac distribuere justitiae est officium, quid oberit, quominus omnium justissima sit natura? Siquidem, quae instrumenta ejusdem inter se sunt generis, ut sensoria cum sensoriis et musculi cum musculis, horum pro corporum mole, actionum dignitate, motuum intensione ac remissione, tum autem

Ed. Chart. IV. [407.]

Ed. Bas. I. (425. 424.)

τητας τῶν κινήσεων, ἔτι δὲ τὸ συνεχές τῆς χρείας ἢ διαλείπον, εἰς ὅσον ἐκάτερον ἤρκει, τὸ κατὰ τὴν ἀξίαν ἀκριβῶς ἐν ἐκάστω μετρήσασα, τῷ μὲν μείζον ἀπένειμε, τῷ δὲ ἔλαττον τῶν νεύρων, ἐκάστω δὲ τῆλικούτων, ἡλικίον ἦν δοθῆναι δικαιοτάτον. ἀλλὰ ταῦτα μὲν ἂν σε καὶ προῖων ὁ λόγος ἐκδιδάξειε.

Κεφ. ι'. Περὶ δὲ τῶν τῆς τροφῆς ὀργάνων χορῆ διελθεῖν ἐν τῷδε, καὶ δεῖξαι τὴν ἐν αὐτοῖς δικαιοσύνην τῆς φύσεως. ἐπεὶ γὰρ οὐτ' αἰσθητήριον τούτων οὐδὲν ἐστίν, οὔτε κινήσεως ὄργανον, ἐχθὴν δὲ πᾶσι μικρὰ πᾶσιν αὐτοῖς δοθῆναι τὰ νεῦρα κατὰ μόνην ἔτι τὴν τρίτην χρείαν, ἢ τὴν διαγνωστικὰ τῶν λυπησόντων. εἰ γὰρ μηδὲ τοῦδ' ὑπῆρχεν αὐτοῖς, ἀλλ' ἦν ἀναίσθητα τῶν ἐν αὐτοῖς παθημάτων, οὐδὲν ἂν ἐκόλυεν ἐλαχίστω χρόνῳ διαφθεῖσθαι τὰ ζῶα. νῦν μὲν γὰρ δὴξέως τινος ἐν τοῖς ἐντέροις αἰσθανόμενοι παραχρῆμα τὸ λυποῦν ἀποτρέψασθαι σπεύδομεν. εἰ δ' ἦν ἀναίσθητα τελέως, ἡλικώθη τε ἂν, οἴμαι, ῥαδίως καὶ διεβράθη πάντα καὶ διεσάπη πρὸς τῶν ὁσημέραι σὺδ(424)ρέόντων εἰς αὐτὰ

usus assiduitate ac intermissione, aestimata ad unguem cuiusque dignitate, alii quidem majorem, alii vero minorem nervum impertivit, unicuique vero tantum dedit, quantum tribui erat aequissimum. Verum haec quidem postea docebimus.

Cap. X. De nutritiis vero instrumentis hoc libro percurrere est propositum naturaeque in ipsis aequitatem ostendere. Quam enim horum nullum neque sensorium esset, neque motus instrumentum, parvos utique eis omnibus nervos explendi usus tertii gratia dari oportuit, ut scilicet, quae molestiam sibi exhiberent, sensu dignoscerent; quod si ne id quidem eis inesset, sed injurias, quibus afficiuntur, non sentirent, qui fieri posset, ut non brevissimo tempore animalia interirent? Jam vero mordicationem quamvis in intestinis sentientes protinus, quod molestat, depellere festinamus; quod si sensu omni carent, facile, ni fallor, omnia ab excrementis, quae in ipsa quotidie confluunt, ulcerarentur, eroderentur ac pu-

Ed. Chart. IV. [407.]

Ed. Bas. I. (424.)

περιτιωμάτων, ὅπου καὶ νῦν, οὕτως αἰσθητικὰ γενόμενα καὶ μηδὲ τὸν ἐλάχιστον χρόνον ἐπιτρέποντα τοῖς δριμέσι καὶ δακνώδεσι περιττώμασιν ἔνδον ὑπομένειν, ὅμως ἔλκοῦται καὶ ξύεται καὶ διαβιβρώσκειται καὶ διασπύεται κατὰ τὴν πάροδον αὐτὴν μόνον ἀκράτου χολῆς, ἢ ξανθῆς ἢ μελαίνης. ὅθεν καὶ πού φησιν Ἱπποκράτης, ὅτι δυσεντερία, ἢ ἀπὸ μελαίνης χολῆς ἄρξεται, θανάσιμον. εἰ δ' ἄρχεται τις ἀπὸ μελαίνης χολῆς δυσεντερία, τοσαύτην αἰσθησὶν ἐχόντων τῶν ἐντέρων, ὡς παραγοῆμα τὸ λεπὸν ἀπωθεῖσθαι, τάχ' ἂν ἴσως τις ἡμᾶς ἔροιτο· πρὸς ὃν ἀποκρίνασθαι δίκαιον. ὅτι μὲν οὖν ἄρχεται, σαφῶς φαίνεται· τὴν δ' αἰτίαν εἰ βούλει τοῦ γινομένου μαθεῖν, ἀγαπήσθητί μοι τῶν ἐλίκων, ἃς ὑπὲρ τοῦ μὴ ταχὺ ἐξέχεσθαι τῶν ἐντέρων τὴν τροφήν ἐδείξαμεν γεγονέναι. κατὰ γὰρ τὰς τούτων ἐπιστροφάς τε καὶ καμπάς ἰσχύμενον ἐνίοτε τὸ δριμὺν περιτίωμα πρῶτον μὲν ξύει τὸ ἐντέρον, ἔπειτα δὲ καὶ διαβιβρώσκει. ὁπότε καὶ νῦν οὐχ ἱκανὴ γέγονεν αὐτοῖς εὐαίσθησία πρὸς τὸ μηδὲν πάσχειν, ἀλλ' ἔλκοῦται πολλάκις ἐπὶ δριμύτητι διαβρω-

trescerent; quando etiam nunc, ut sunt sensilia, neque temporis momentum intus subidere acribus excrementis ac mordacibus permittentia, attamen a solo sincerae bilis, sive flavae sive atrae, per ipsa transitu exulcerantur, abraduntur, eroduntur ac denique computrescunt. Unde quodam loco inquit Hippocrates: *Dysenteria, si ab atra bile coeperit, letale.* Quod si quis forte requirat, quomodo aliqua dysenteria ab atra bile incipiat, quum intestina ipsa sensu acri adeo sint praedita, ut protinus, quod molestat, respuant, huic respondere est aequum. Quod sane incipiat, cuius est perspicuum; causam vero huius rei si requiris, in memoriam revoca anfractus, quos, ne cibus intestina expedite permearet, factos fuisse ostendimus; in ipsorum enim gyris ac flexibus excrementum acre nonnunquam detentum primum quidem intestinum abradit, post vero etiam erodit. Quum igitur etiam nunc non sufficiat ipsis ad hoc, ut non laedantur, sensus exquisitus, sed saepenumero ulcerentur, vel excrementorum

Ed. Chart. IV. [407. 408.]

Ed. Bas. I. (424.)

θέντα περιτωμάτων, ἢ πλήθεισιν ἀμέτροις ὄνον κατακλυ-
 σμῶ τινι βιασθέντα, τί ἂν οἰόμεθα παθεῖν αὐτὰ δυσάι-
 σθητα γινόμενα; διὰ ταύτην μὲν δὴ τὴν αἰτίαν ἐν εἰς
 ἐκάστην τῶν ἐλίκων διασπείρεται νεῦρον, ὥσπερ ἀρτηρία
 καὶ φλέψ. εἰς μέντοι τὸ ἥπαρ, οὕτω μέγα τε καὶ κύριον
 σπλάγγνον, ἐλάχιστον ἐνέφυ νεῦρον, ὡς ἂν μήτε κινούμενον,
 ὥσπερ οἱ μύες, μήτ' αἰσθήσεως περιττοτέρας δεόμενον,
 ὥσπερ τὰ έντερα. ταῦτα μὲν γὰρ ἢ τῶν περιτωμάτων
 δίοδος ἐνοχλεῖ· τὸ δὲ ἥπαρ ὑπὸ τῶν τετάρων ὀργάνων ἐκ-
 καθαίρεται, δυοῖν μὲν νεφροῖν, τρίτου δὲ σπληνός, τετάρ-
 του δὲ τῆς ἐπικειμένης αὐτῷ κύστεως. ὥστ', ἐπειδὴ μηδὲν
 ἐμελλε μένειν ἐν αὐτῷ ὑγρὸν κακότητές τε [408] καὶ δορμύ,
 περιττοτέρας αἰσθήσεως οὐκ ἔδειτο. καὶ ταῦτα δ' αὐτὰ τὰ
 τέτταρα μόρια τὰ καθαίροντα τὸ ἥπαρ, ὅτι μηδὲν ἐμελλεν
 ὑπὸ τῶν οικείων βεβλάψεσθαι περιτωμάτων, οὐκ ἔδεήθη
 πλείονος αἰσθήσεως· οὐδὲ γὰρ ἂν ἔλκειν ἠδύνατο τὰ τοι-
 αῦτα περιτώματα χωρὶς τοῦ κοινωνίας τινὰς αὐτοῖς εἶναι
 κατὰ τὴν ποιότητα. καὶ γὰρ δὴ καὶ τοσοῦτοις ἔτεσιν

acrimoniā erosa, vel eorundem copiā immodicā velut
 colluvione quadam oppressā, quid illa passura putamus,
 si sensum habuissent hebetiorem? Propter hanc igitur
 causam in singulos gyros finguli disseminantur nervi,
 quemadmodum vena atque arteria. In hepar tamen, ita
 magnum ac princeps viscus, nervus insertus est minimus,
 ut quod musculorum ritu haudquaquam moveatur, ne-
 que, ut intestina, sensu exquisitiore egeat. His etenim
 excrementorum transitus molestus est, hepar vero a qua-
 tuor instrumentis purgatur, duobus quidem renibus, ter-
 tio autem splene, tum quarto vesica ipsi inhaerente.
 Quare quum nullus in eo succus malignus et acris man-
 sūrus esset, sensu majore haudquaquam indigebat. Porro
 hae quatuor partes, quae jecur ipsum perpurgant, quod
 a propriis excrementis nihil incommodi essent acceptu-
 rae, sensum majorem non postularunt; neque enim tra-
 here hujusmodi excrementa potuissent, nisi qualitatis
 communitates quaedam cum excrementis ipsis intercessis-

Ed. Chart. IV. [408.]

Ed. Bas. I. (424.)

ἐκάστου τῶν ζώων διαρκούτος, ἔστιν ἰδεῖν ἐν τῇ κύστει τῇ κατὰ τὸ ἥπαρ περιεχόμενον τι τῆς ξανθῆς χολῆς, ποτὲ μὲν πλέον, ποτὲ δὲ ἕλαττον. ἀλλὰ καὶ ἀποθανόντων αὐτῶν, ἀφαιρούστας τοῦ ἥπατος τὰς κύστεις ἅμα ταῖς χολαῖς ἐπὶ πλείστον φυλάττομεν, οὐδ' ἐν τῷ χρόνῳ πάσχοντος αὐτῶν τοῦ σώματος. οὕτως ἐκάστῳ τὸ σύμφυτόν τε καὶ οἰκεῖον ἄλυπὸν ἔστι τελέως. τούτοις μὲν οὖν τοῖς ὀργάνοις εὐλόγως οὐκ ἔδωκεν ἡ φύσις αἰσθησιν πλείονα, μὴ μέλλουσί ποτε βεβλάμεσθαι πρὸς τῶν ἐν αὐτοῖς περιεχομένων περιττωμάτων. τῇ δὲ γε μεγάλη κύστει, τῇ τὸ οὖρον ἐκδεχομένῃ, καὶ βλαβερόν ἂν ἐγένετο πολλάκις, εἰ μὴ ταχέως ἐξεκρίνεται τὸ δριμυτέρον τε καὶ χολωδέστερον οὖρον. οὐ γὰρ τῇ τῆς χολῆς ποιότητι συγγενῆς ὑπῆρχεν ἡ τοῦ σώματος αὐτῆς οὐσία, καθάπερ τῆς χοληδόχου κύστεως, ἀλλὰ τῇ τῶν οὐρῶν μόγον, ὧν ἕνεκα πρὸς τῆς φύσεως ἐγγένητο. καὶ διὰ τοῦτο, καλῶς μὲν ἀπάντων ἐχόντων κατὰ τὸ ζῶον, οὐτ' ἄλλο τι πλημμελεῖται καθ' ἕκαστον τῶν μορίων, οὐδ' ἡ τῶν ὀρθῶδων περιττωμάτων οὐσία δριμυτεία καὶ ὀδυνηρά τῇ κύστει καθίσταται.

sent. Siquidem, 'quum tot annos quodque animal superflus sit, in ea tamen cysti, quae sedem ad jecur habet, videre est bilis, flavae contineri alias plus, alias minus; quin et mortuis ipsis ablatas ab hepate vesicas simul cum bile diutissime asservamus, nihil tractu temporis corpore ipsarum patiente: ita unicuique quod cognatum ac familiare est, sine dolore omnino atque innoxium est. Ergo his instrumentis natura sensum uberiorem non adhibuit, ut quae nullam laesionem unquam a contentis in se ipsis excrementis erant acceptura. At majori vesicae, quae lotii receptaculum est, nisi lotium id, quod biliosius acriusque est, repente excernatur, magnas saepe noxas affert: non enim, quemadmodum vesica, quae bilem recipit, ita et hujus substantia corporis bilis qualitati est affinis, sed urinarum duntaxat, quarum gratia a natura constituta fuerat. Quo fit, ut, quum undequaque animal sanum est, neque pars ulla male afficiatur, neque serosi excrementi substantia acris sit aut vesicae dolorifica:

Ed. Chart. IV. [408.]

Ed. Bas. I. (424.)

σφάλματος δέ τινος ἐν τοῖς πεπτικοῖς ὀργάνοις προὔπαρξαντος, ὡς μηκέτι χρηστὸν γενέσθαι τὸ αἷμα, τὰ τ' ἄλλα περιτώματα καὶ τὸ οὔρον οὕτω δριμύ τε γίνεται καὶ μοχθηρόν, ὡς ξύειν τε καὶ διαβιβρώσκειν τὴν κύστιν. οὐκ οὖν ἀναμένει τὸ ζῶον τρηκῆντα τὴν κατὰ φύσιν ἔτι προθεσμίαν τῆς οὐρήσεως, ἀλλ' εὐθύς ἐκκρίνει αὐτὸ καὶ πρὸ τοῦ πληρωθῆναι τὴν κύστιν ἐπείγεται. καὶ ταῦτα ἢ φύσις προορωμένη μειζόνων καὶ πλειόνων αὐτῇ νεύρων μετέδωκεν εἰς αἰσθησιν ἀκριβεστέραν.

Κεφ. ια'. Εὐλόγως δὲ καὶ τὸ πάχος τῶν σκεπόντων ἔξωθεν ἅπαντα τὰ προειρημένα χιτώνων, οὓς ἀπὸ τοῦ περιτοναίου τὴν γένεσιν ἔχειν ἐλέγομεν, οὐ τοῖς ἀξιώμασι τῶν ὀργάνων, οὐδὲ τοῖς μεγέθεσιν, ἀλλὰ ταῖς χρεῖαις ἀνάλογον ἢ φύσις ἐνειμεν. οὐ γάρ ὅτι κρυώτερον ἅπαντων τούτων τὸ ἥπαρ, οὐδ' ὅτι μέγα, διὰ τοῦτ' ἦν αὐτῷ δοτέον ἰσχυρότερον χιτῶνα τῆς κύστεως, ἀλλ' ἐκείνη μᾶλλον, ὡς ἂν πολλάκις ἐφ' ἐκάστη νυκτι καὶ ἡμέρᾳ πληροῦσθαι τε μελλούσῃ καὶ διατείνεσθαι, καὶ αὐτίς ἐκκενοῦσθαι τε καὶ συστέλλεσθαι,

quum autem in coctionis instrumentis peccatum ante fuerit, ut sanguis bonus inde non gignatur, cum excrementa alia, tum vero lotium acre existit ac malignum adeo, ut ab iis vesica radatur atque erodatur; quod quum animali accidit, tempus reddendi lotium a natura praescriptum non vero amplius expectat, sed statim ipsum excernere, vel prius quam referta sit, properat. Quae quum ante natura prospiceret, ut sensu praedita esset majore, plures et eos quidem majores nervos ipsi tribuit.

Cap. XI. Porro crassitiem quoque tunicarum extrinsecus antedicta omnia operientium (quas a peritoneo oriri dicebamus) natura non pro instrumentorum dignitatibus neque magnitudinibus, sed pro cujusque usibus jure distribuit. Non enim quod jecur omnibus his princeps magis aut majus erat, propterea validiorem ipsum vesica tunicam habere oportuit; quin potius vesicae ipsi operimentum robustius dari praeslitit, quod ea subinde dies ac noctes refarcienda erat atque distendenda, post

Ed. Chart. IV. [408. 409.]

Ed. Bas. I. (424.)

βέλτιον ἢ δοθῆναι ῥωμαλεώτερον σκέπασμα. τὸ γὰρ εἰς ἐσχάτην καλῶς ἀφιζόμενον ἐν ὀλίγῳ χρόνῳ διάτασιν τε καὶ σύμπτωσιν ἰσχυρὸν ἐργὴν εἶναι, καὶ φέρειν ἱκανὸν ἑκατέρας ἐν μέρει τὰς διαθέσεις, ἐναντίας ἀλλήλαις ὑπαρχούσας. ταῦτ' οὖν δικαίως τῇ φύσει γενέσθαι, καὶ πολὺ μᾶλλον ἔτι τὸ τῆς οὐσίας εἶδος αὐτῆς ἐκάστου τῶν χιτώνων. οἱ μὲν γὰρ ἔξωθεν ἅπασιν τοῖς εἰρημένοις ὄργανοις περιβεβλημένοι παραπλήσιοι τοῖς ἀραχνίοις εἰσὶν, ἔνιοι μὲν καὶ αὐτὴν τὴν λεπτότητα, σύμπαντες δὲ τὴν ἰδέαν. οὐδεὶς γὰρ αὐτῶν εἰς ἴσας ἀναλύεται, καθάπερ οἱ ἐνδοθεν αὐτῶν τῶν ὄργάνων ἴδιοι, καθ' οὓς ἐνεργοῦσιν, ἀλλ' εἰσὶν ἄπλοῦ παντάπασιν, καὶ ὅμοιοι πάντη, καὶ ἀκριβῶς ὑμενώδεις. [409] οἱ δ' ἐντός, οἱ τὰ σώματα συνιστῶντες αὐτὰ τῶν μορίων, ἐν μὲν τῇ κοιλίᾳ καὶ τῷ στομάχῳ, καθότι καὶ πρόσθεν εἴρηται, δύο περιφερεῖς μὲν τὰς ἴσας ἔξωθεν, ἐνθεν δ' ἐνδοθεν ἔσχον· οἱ δὲ τῶν ἐντέρων ἐγκαρσίας ἀμφοτέρως, εἰς κύκλον ἀκριβῆ περιηγμένους· οἱ δὲ τῶν κύστεων

autem vacuanda ac comprimenda; quod enim commode brevi intervallo modo distendendum summe, tum autem comprimendum fuerit; id validum esse, et vicissim tolerare posse utrasque has constitutiones inter sese pugnantibus oportuit. Ergo a natura iuste comparata haec fuerunt, et his multo etiam magis substantiae tunicarum omnium. Nam quae extrinsecus praedictis omnibus instrumentis sunt circumjectae, nonnullae quidem tenuitate ipsa, omnes tamen simul figura araneis sunt affimiles; quandoquidem earum nulla in fibras dissolvitur instar internarum, quae ipsorum instrumentorum sunt propriae, per quas agunt, sed sunt prorsus simplices, et undequaque similes, ac omnino membranosae. At internae, quae corpora ipsa partium constituunt, in ventriculo quidem ac stomacho (ut antea diximus) duae fibras quidem orbiculatas externa; rectas vero interna habuerunt. Porro intestinorum tunicae transversos utrosque in circulum plane circumactos: at velicarum tunicae rectos ac rotun-

Ed. Chart. IV. [409.]

Ed. Bas. I. (424.)

εὐθείας τε καὶ περιφερεῖς καὶ λοξὰς ἔχουσι τὰς ἵνας. εἰς γὰρ ὧν χιτῶν ἑκατέρας εἰς ἅπαν κινήσεως εἶδος ἐπιτήδειον ἐκτίσαστο τὴν κατασκευὴν. τὴν μὲν γὰρ διὰ τῶν εὐθειῶν ἰσῶν κίνησιν, ἵνα ἐπισπάσῃται τι, τὴν δὲ διὰ τῶν ἐγκαρσιῶν, ἵν' ἐκκρίνη; τὴν δὲ διὰ τῶν λοξῶν, ἵνα κατὰσχῃ περισταλέντα πανταχόθεν, εὐλογον ἢ ἔχειν αὐτά. μόνων μὲν γὰρ τῶν ἐγκαρσιῶν ταθειῶν, τὸ εὖρος συστέλλεται· μόνων δ' αὖ τῶν εὐθειῶν, τὸ μῆκος βραχύνεται· ἀπασῶν δ' ἅμα, καὶ τῶν εὐθειῶν καὶ τῶν ἐγκαρσιῶν καὶ τῶν λοξῶν, εἰς ἑαυτὰς συναγομένων, ὅλον συστέλλεται τὸ μόριον, ὥσπερ γε καὶ, μακροτέρων ἀπασῶν γενηθειῶν, ἅπαν ἐκτείνεται. ταῖς μὲν οὖν κύστεσιν ἑκατέραις ἕνα μελλούσαις ἔξαι χιτῶνα, δι' ἣν ὀλίγον ὕστερον αἰτίαν ἐρῶ, πᾶν εἶδος ἰσῶν ἐν αὐταῖς ἔχειν ἢ ἄμεινον, ἵνα καὶ πᾶν εἶδος κινήσεως ἔποιτο. τοῖς δ' ἐντέροις (ἐπεὶ μήθ' ἔλκειν, μήτε κατέχειν ἢ ἔργον, ἀλλ' ὠθεῖν πρόσω περιστέλλομένοις) ἀπλῆς μὲν ἐδεῖτο τῆς κινήσεως, ἀπλῆς δὲ καὶ τῆς τῶν ἰσῶν φύσεως, οὐ μὴν τῇ

dos et obliquos habent villos; una enim utriusque vesicae tunica quum fit, ad omnem motus speciem constructionem adepta est accommodam, siquidem et eum motum, quem attrahendi causa villi recti, et eum, quem excernendi gratia transversi, ad extremum etiam eum, quem, ut ea retineant, quae undique complectuntur, obliqui conficiunt, instrumenta ipsa habere aequum fuerat. Nam tenis solis transversis latitudo ipsa contrahitur; at rectis solis, longitudo minuitur; omnibus porro simul, tum rectis, tum transversis, tum obliquis, in seiplos contractis, tota contrahitur pars; quemadmodum certe, longioribus his omnibus redditis, tota etiam extenditur. Ergo quum utraque vesica tunicam simplicem esset habitura ob causam, quam paulo post dicam, satius fuit omne fibrarum genus ipsis inesse, ut omnem etiam motus speciem ederent; at intestina (ut quibus neque attrahere, neque retinere erat necesse, sed contractis undique prorsum pellere) quum simplici egerent motu, simplices quoque fibras habuerunt; ventriculus vero non item;

Ed. Chart. IV. [409.]

Ed. Bas. I. (424. 425.)

γαστροί· καὶ γὰρ ἔλκειν αὐτὴν καταπινόντων, καὶ κατέχειν πεπτόντων, καὶ πεψάντων ἐκκρίνειν ἐχρήν. εὐλόγως οὖν ἀπάσας ἔσχε τὰς ἴσας.

Κεφ. ιβ'. Ἀλλὰ διὰ τί τοῦ μὲν ἐπὶ χιτῶνος ἐγκάρσιαι μόνον εἰσι, τοῦ δ' ἐπὶ εὐθείαι μὲν αἱ πλείσται, παντελῶς δ' ὀλίγαι καὶ λοξαί, καὶ διὰ τί δύο χιτῶνες ἐγένοντο, δυναμένης γε τῆς φύσεως καὶ δι' ἑνὸς χιτῶνος τὰς τρεῖς ἐνεργείας τοῖς ὀργάνοις ἐκπορίζειν, ὡς ἐπὶ τε τῶν κύστεων ἐνεδείξατο καὶ τῶν ὑστερῶν, ἄμεινον ἂν εἴη, προσθέντας ἔτι τῷ παρόντι λόγῳ καταπαύειν αὐτὸν ἐν τοῦτω. λέλεκται μὲν οὖν καὶ πρό(425)σθεν ἐπὶ τῶν ἐντέρων, ὡς δυσπαθείας ἕνεκα διττὸς αὐτοῖς ὁ χιτῶν ἐγένετο, καὶ ὡς πολλὰκις ὁ μὲν ἕτερος ἐξεσώπη τελῶς ἐν τισὶ δυσεντερίαις οὐκ εὐήθεσιν, ὁ δ' ἕτερος ἐξήρασε τῷ ζῳῳ μόνος. νυνὶ δ' ἔτι καὶ μᾶλλον οἶμαι πιστὸν εἶναι τὸν λόγον, ἐπιδειξάντων ἡμῶν, ὡς τοῖς μὲν ἐντέροις ἐναντιώταται τὴν φύσιν εἶσιν αἱ διαβρόδουσαι χολαί, τῶν κύστεων δὲ τῇ μὲν

liquidem nobis deglutientibus trahere ipsum, et coquentibus retinere, atque ubi coxerimus, depellere oportebat. Ex quo intelligitur, ipsum genus omne fibrarum jure esse confecutum.

Cap. XII. At quid causae fuerit, cur tunicae quidem externae transversi solum infint villi, internae vero recti quidem plurimi, sed pauci omnino obliqui? cur etiam tunicae duae extiterint, quum posset natura vel una tunica instrumentis tres ipsas actiones suppeditare, ut in vesicis declaravit ac uteris? satius autem sane fuerit hoc etiam nostrae huic disputationi prius, quam eam finiamus, adjungere. Antea quidem admonuimus, quum de intestinis ageremus, duplicem ipsis inesse tunicam, quo essent adversus injurias tutiora, quod horum altera quidem in exitialibus quibusdam dysfenteriis saepe numero putresceret, altera vero sola animali sufficeret; nunc autem magis adhuc spero id fore perspicuam, ubi demonstraverimus, bilem utramque confluentem natura intestinis quidem esse adversissimam, vesicarum autem ei

B b 2

Ed. Chart. IV. [409. 410.]

Ed. Bas. I. (425.)

ἐπὶ τῷ ἥπατι τελέως οἰκεία καὶ ἄλυπος ἢ ξανθή, τῇ δ' ἑτέρα τῇ τὸ οὖρον ὑποδεχομένη σπάνιον ποτὲ γίνεται λυπηρὰ, πολλὴ καὶ κακοήθης ἀθροισθεῖσα, τοῦπέπαν δ' αὐτῆς μετρίως τε καὶ ἄλυπος ὁμιλεῖ. προσκίσεται δ' ἔτι τῷ λόγῳ καὶ τόδε. ἐπειδὴ μεταβάλλεσθαι μὲν ἔχρῃ τὴν τροφήν ἐν τοῖς κατὰ τὴν γαστέρα καὶ τὰ ἔντερα χωρίοις, εἰς τὴν οἰκείαν τῷ ζῳῷ ποιότητα τρεπομένην, εὐλόγον ἦν αὐτοῖς παχὺν ἰκανῶς γενέσθαι τὸν χιτῶνα. μᾶλλον γὰρ ὁ τοιοῦτος ἄλλοιοῖ, καὶ θερμαίνει, καὶ μεταβάλλει τοῦ λεπτοῦ καὶ τοῦ ψυχροῦ. οὕτω γοῦν καὶ οἷς ἰσχνὰ φύσει τὰ καθ' ὅλην τὴν γαστέρα, χεῖρους πέπτειν εἰσὶ τῶν εὐσάρκων. ἐν δὲ τοῖς τῶν περιτωμάτων ὀργάνων οὐδὲν ἔμελλε πέπτεισθαι, καὶ διὰ τοῦτ' εὐλόγως ἰσχνὰ γέγονεν. οὐκ οὖν οὐδὲ δύο χιτῶνας οἷον τ' ἦν ποιεῖν ἐν λεπτοῖς σώμασι. [410] κατὰ δὲ τὴν γαστέρα τριῶν ἕνεκα χρεῖων οἱ δύο χιτῶνες γέγονασιν, τῆς τε τῶν ἐνεργειῶν διαφορᾶς καὶ τῆς δυσπαθείας καὶ τοῦ πάχους. οὕτω δὲ καὶ τ' τῆς οὐσίας αὐτῆς ἰδέα διάφορός ἐστι ταῖς τε

quidem, quae ad hepar est, flavam prorsus familiarem atque innoxiam, ei vero, quae lotium recipit, raro negotium exhibere, quum scilicet multa ac maligna est acervata, ut plurimum autem ipsis bilis commercium blandum esse ac sine dolore. Addetur autem id etiamnum huic rationi, quod, quum in ventriculi atque intestinorum regionibus alimentum oporteret in propriam ipsi animali qualitatem immutari, consentaneum fuit, crassam admodum ipsis effici tunicam, magis enim ejusmodi, quam frigida ac tenuis, alterat, calefacit et immutat; quae causa sane est, cur, quibus corpus ventriculi est gracile, ii deterius concoquant, quam quibus carnosum; at in excrementorum instrumentis nulla futura est coctio, eo-que gracilia ea jure fuerunt. Ergo in corporibus tenuibus duas efficere tunicas non erat possibile; in ventriculo vero triplicis usus gratia tunicae duae extiterunt, variarum scilicet actionum, patiendi difficultatis ac crassitiei. Ita autem et ipsius substantiae idea vesicis et

Ed. Chart. IV. [410.]

Ed. Bas. I. (425.)

κύστεσι καὶ τοῖς πεπτικοῖς ὄργανοις· αἱ μὲν γὰρ ὑμενώδεις καὶ σκληραὶ καὶ ὀλίγου δεῖν ἀναιμοὶ καὶ ψυχραὶ, τὰ δὲ σαρκοειδῆ τε καὶ θερμὰ γέγονεν. τὰς μὲν γὰρ εἰς τὸ διαστέλλεσθαι τε καὶ συστέλλεσθαι μέχρι πλείστου συμπαθῶς ἔχρῃν παρεσκευάσθαι, τὰ δὲ εἰς τὴν πέψιν ἄρα τῶν σιτίων ἔδειτο πλέονος θερμότητος. ὥστ' ἐκείναις μὲν ἢ σκληρότης εἰς δυσπάθειαν ἐδόθη τῆς λεπτότητος ἐπίκουρος, τοῖς πεπτικοῖς δ' ὄργανοις ἢ παχύτης ἴαμα τῆς μαλακότητος ἐγένετο.

Κεφ. ιγ'. Οὕτω μὲν δὴ καὶ περὶ ταῦτα δικαία τελέως ἢ φύσις. ὅτι δὲ καὶ τῶν τοῦς μὲν οὐρητήρας ὁμοίους τὴν οὐσίαν τοῦ σώματος ἐργάσασθαι τῇ μεγάλῃ κύστει τῇ τὸ οὖρον ὑποδεχομένῃ, τοῦς δὲ χοληδόχους πόρους τῇ μικρῇ τῇ ἐπὶ τῷ ἥπατι, τὴν αὐτὴν δικαιοσύνην ἢ φύσις ἐνεδείξαστο, παντὶ καὶ τοῦτο πρόδηλον. οὐ γὰρ ἐξ ἄλλης μὲν οὐσίας ἔχρῃν εἶναι τὰς ὑποδοχὰς τῶν περιττωμάτων, ἐξ ἄλλης δὲ τοῦς παράγοντας πόρους, ἀλλ' ἐκ τῆς αὐτῆς τε καὶ

coctionis instrumentis est diversa, quod illae quidem membraniferae et durae et propemodum exangues sint ac frigidae, haec vero carniformia quodammodo ac calida extiterint; illas namque ad distentionem ac contractionem summam sustinendam officiose comparatas esse oportebat, his vero ad cibos coquendos calore vehementiore opus erat. Quocirca illis quidem durities adversus injurias data est, quae tunicarum pensaret tenuitatem; coquendi vero instrumentis crassities, quae mollitiem emendaret, obtigit.

Cap. XIII. Enimvero tum in his iusta absolute fuit natura, tum vero quod ureteras quidem substantia corporis majori vesicae, quae urinam recipit, meatus vero bilem recipientes minori, quae ad hepar est, similes effecerit, satis constat inter omnes, naturam eandem hic aequitatem retinuisse: non enim ex alia quidem substantia esse oportebat excrementorum receptacula, ex alia vero meatus ipsa deducentes, sed ex eadem, ac quae pari

Ed. Chart. IV. [410.]

Ed. Bas. I. (425.)

ὡσαύτως ἀνεξομένης τοῦ περιτωμάτος. ὁ γὰρ μὴν τρόπος ὁ
 τῆς ἐμφύσεως, εἰς μὲν τὴν κύστιν τῶν οὐρητήρων, εἰς δὲ
 τὸ ἔντερον τοῦ χοληδόχου πόρου, πάντων θανμάτων ἐπέ-
 κεινα. λοξοὶ γὰρ εἰς αὐτὰ καταφυόμενοι, καὶ μέχρι τῆς ἐν-
 τὸς εὐρυχωρίας λοξοὶ καὶ προμήκεις διήκοντες, οἷον ὑμένα
 τινὰ τῶν ὀργάνων ἐντὸς ὑποτέμνονται, πρὸς μὲν τῆς ἐσω-
 φορίας τῶν περιτωμάτων ἀνατραπέμενόν τε καὶ ἀνοιγνύμενον,
 ἐν δὲ τῷ λοιπῷ χρόνῳ παντὶ προσπεπρωκτά τε καὶ προσε-
 σταλμένον, καὶ οὕτως ἀκριβῆς πῶμα τῷ πόρῳ γιγνόμενον,
 ὥστε μὴ μόνον τοῖς ὑγροῖς ἀδύνατον εἶναι τὴν εἰς τοῦπίσω
 φορὰν, ἀλλὰ καὶ τῷ πνεύματι. δηλοῦται δὲ τοῦτο ἐπὶ τῶν
 κύστεων μάλιστα τῶν ἐμφυσιμένων τε καὶ πληρουμένων
 ἀέρος, ἔπειτα δεσμουμένων ἀκριβῶς κατὰ τὸν ἀγέλα. φαί-
 νεται γὰρ ἵπας ἐντὸς αὐτῶν ὁ ἀήρ ἀποστεγόμενός τε καὶ
 κατεχόμενος, εἰ καὶ πάνυ τις ἰσχυρῶς ἐξώθεν ἀποθλίβῃ
 τὴν κύστιν. ὡς περὶ γὰρ καὶ ἀπὸ τῆς τῶν εἰσρεόντων ὕμης
 ἀνιτρέπεται πρὸς τὸ ἐντὸς, οὕτως ὑπὸ τῶν ἐσω αὐτῷ προσ-
 πιπτόντων πιλεῖται καὶ προστέλλεται τῷ πόρῳ. καὶ σοι

modo excrementum contineret. Porro modus infertionis
 ureterum quidem in vesicam, in intestinum vero meatus
 bilem ducentis, omnem superat admirationem. Nam
 oblique in ipsa inditi, et intro usque ad laxiorem sinum
 obliqui ac praelongi pertinentes, velut membranam
 quandam instrumentorum intus succidunt, quae ab excre-
 mentorum quidem intro irrumpentium impetu evertitur
 ac patefit, reliquo vero tempore omni concidit ac con-
 trahitur, atque ita meatui firmum efficitur operculum, ut
 non solum humoribus, sed et flatibus reditus omnis sit
 interclusus. Manifestatur autem hoc maxime in vesicis,
 quae inflantur atque implentur aëre, tum autem ad col-
 lum arctissime colligantur; apparet etenim totus aër in
 ipsis concludi ac contineri, etiam si valenter admodum
 quis extrinsecus vesicam ipsam comprimat; nam ut ab
 influentium impetu intro evertitur, ita ab iis, quae ipsi
 intrinsecus accidunt, constringitur ac circum ipsum po-
 rum contrahitur. Quod tibi argumentum etiam esse de-

Ed. Chart. IV. [410, 411.]

Ed. Bas. I. (425.)

καὶ τοῦτο προνοίας θ' ἅμα τῆς εἰς τὰ ζῶα καὶ τινος περιττῆς σοφίας τοῦ δημιουργοῦ γινέσθω τεκμήριον. οὕτω μὲν δὴ θαυμαστῶς ἅπαντα κεκόσμηται τὰ τῆς τροφῆς ὄργανα. καὶ γὰρ τὰς τῶν περιττωμάτων ὑποδοχὰς ἕδος ἐστὶ τοῖς ἰατροῖς ἅμα τοῖς ἄλλοις ὀργάνοις καταριθμείσθαι τοῖς τῆς τροφῆς, καὶ διὰ τοῦτο καὶ τὰς κύστεις ἀμφοτέρας καὶ τὰ παχέα τῶν ἐντέρων ὄργανα τροφῆς ὀνομάζουσι.

Κεφ. ιδ'. Περὶ δὲ δὴ τῶν μυῶν, ὅσοι τῶν περιττωμάτων ἐνεκεν ἐγένοντο, δίκαιον ἂν εἶη λέγειν ἕξῃς. εἰσὶ γὰρ πού καὶ οὗτοι τροφῆς ὄργανα. κυριώτατα μὲν γὰρ καὶ πρῶτα τροφῆς ὄργανα τὰ πέπτοντα καὶ τὰ παραπέμποντα τὴν χρησιτὴν· δεύτερα δὲ τὰ καθαιρόνια καὶ παραπέμποντα καὶ τὰ ὑποδεχόμενα τὸ περίττωμα· τρίτα δ' ἂν εἶη τροφῆς ὄργανα [411] τὰ ταῖς ἐκροαῖς αὐτῶν ἀνακείμενα. διττὴ δὲ καὶ τούτων ἡ διαφορὰ. τὰ μὲν γὰρ ἀκαίρως ἐκρεῖν κωλύει, τὰ δ' ἐν καιρῷ προτρέπει. ἀκαίρως μὲν

bet excellentis cujusdam conditoris nostri sapientiae simul et in ipsis animalibus providentiae. Ad eum modum omnia alimenti instrumenta mirabili artificio ornata fuerunt: nam et excrementorum receptacula mos medicis est aliis cibi instrumentis annumerare; ex quo efficitur, ut et vesicas utrasque et crassa intestina nutrimenti organa nominent.

Cap. XIV. Caeterum de musculis certe, qui excrementorum gratia extiterunt, deinceps fuerit aequum differere; sunt enim quodammodo et hi alimenti instrumenta. Prima namque et principalissima nutrimenti instrumenta sunt ea, quae concoquunt utileque alimentum aliis transmittunt; secunda vero, quae purgant, quae deducunt, et quae excrementum excipiunt; tertia numerare possumus alimenti instrumenta, quae excernendis excrementis sunt destinata, quae genere sunt duplicia; alia enim effluuium intempestivum ipsorum cohibent, alia vero tempestivum incitant. Intempestive quidem effluere

Ed. Chart. IV. [411.]

Ed. Bas. I. (425.)

οὐκ ἐκρεῖν οἱ τὴν ἔδραν ἐργαζόμενοι μύες οὐκ ἐπιτρέπου-
 σιν, ἐν καιρῷ δὲ προτρέπουσιν οἱ κατὰ τὸ ἐπιγαστριον
 ἅπαντες. τῶν μὲν δὴ κατὰ τὴν ἔδραν ὁ μὲν εἰς ἄζυγός
 ἐστίν, ἐγκάρσιος αὐτῇ περιβεβλημένος, ὑπὲρ τοῦ κλείειν
 ἀκριβῶς καὶ ἰσχυρῶς τὸ ἀπενθυμένον ἔντερον. ἐπίκειται
 δ' αὐτῷ κατὰ τὸ ἔξω πέρασ ἐγκάρσιον σῶμα, μεταξὺ μύος
 καὶ δέρματος ὑπάρχον τὴν οὐσίαν, ὡς ἂν ἐξ ἀμφοῖν κεκρα-
 μένον, οὐδὲν τι καὶ τὸ τῶν χειλῶν ἐστὶ πέρασ. ἡ χρεία δὲ
 καὶ τοῦτο παραπλησία τῷ μυῖ, πλήν ὅσον ἰσχυρῶς καὶ ῥόμῃ
 τῆς ἐνεργείας ἀπολιμπάνεται. δύο δ' οἱ λοιποὶ μύες οἱ
 λοξοὶ τὴν ἔδραν ἀνατείνουσιν, εἰς ἐκατέρωθεν ἀνωτέρω τοῦ
 στρογγύλου μύος ἔχοντες τὴν θέσιν. ἡ χρεία δὲ καὶ τού-
 των, ὅταν ἐπιπλεῖστον ἐκστραφῆναι συμβῇ τὴν ἔδραν ἐν
 ἰσχυραῖς προθυμίαις, ἀνασπᾶν αὐτὴν αὐτῆς ἄνω. καὶ ὅταν
 γε παραλυθῶσιν ἢ ἀτονήσωσιν οἱ μύες οὗτοι, χαλεπῶς καὶ
 μόγις ἀνασπᾶσθαι συμβαίνει τὴν ἔδραν, ἢ καὶ παντίπα-
 σιν ἐκτετραμμένην διαμένειν, ὡς τῶν χειρῶν δεῖσθαι βοηθῶν.
 οἱ μὲν δὴ κατὰ τὴν ἔδραν μύες ἔνεκα τῶν εἰρημένων χρειάων

musculi fedem constituentem non finunt; excitant autem
 in tempore musculi omnes abdominis. Eorum igitur, qui
 sunt ad anum, unus quidem est sine pari, transversus
 ipsi circumfusus, ut rectum intestinum ad amullim ac
 fortiter claudat. Corpus porro ipsi extrinsecus ad ulti-
 mam oram incumbit transverse, cujus substantia est inter
 cutem ac musculum media, velut ex utriusque mixtura
 conflata, cujusmodi est labiorum pars ultima; illius quo-
 que usus idem fere ac musculi est, praeterquam quod
 viribus actionis ac robore a musculo relinquitur. Porro
 reliqui duo musculi obliqui utrinque unus supra rotun-
 dum musculum siti fedem sursum retrahunt; horum au-
 tem usus est, quum in magnis contentionibus sedem ever-
 ti contigerit, sursum ipsam denuo retrahere; quo fit, ut,
 quum hi musculi aut resoluti, aut alioqui imbecilli fue-
 rint, vix tandem sedem ipsam sursum retrahi contingat,
 quin etiam omnino everfa maneat, ut manuum subsidio
 sit opus. Ani igitur musculi ad memoratos jam usus tot

Ed. Chart. IV. [411.]

Ed. Bas. I. (425.)

τοσοῦτοί τε καὶ τοιοῦτοι γέγονασι. τῶν δ' ὀκτὼ κατὰ τὸ
 ἐπιγαστριον εὐθεῖς μὲν κατὰ τὸ μῆκος τοῦ ζώου δύο πε-
 φύκασιν, ἀπὸ τῶν στέρνων ἄχρι τῶν τῆς ἥβης ὀστέων ἐκτε-
 ταμένοι, κατ' αὐτὸ μάλιστα τὸ μέσον τῆς ὅλης κοιλίας·
 ἐγκύρσοι δ' ἕτεροι δύο κατὰ τὸ πλάτος, ὀρθῆν πρὸς τοῖς
 εὐρημένοις ἐργαζόμενοι γωνίαν, ἅπαν ἐν κύκλῳ καλύπτουσι
 τὸ περιτόναιον· ἄλλοι δὲ τέτταρες λοξοὶ, δύο μὲν ἀπὸ τῶν
 ὑποχονδρίων ὡς ἐπὶ τὰ τῶν λαγόνων ὀστᾶ τὰς ἵνας ἐκτε-
 ταμένας ἔχοντες, οἱ δὲ λοιποὶ δύο, τούτους τέμνοντες ἐν
 σχήματι τοῦ X γράμματος, ἀπὸ τῶν πλευρῶν ὡς ἐπὶ τὰ
 καθ' ὑπογάστριον ἐκτείνονται μέρη. ἔργον μὲν οὖν ἀπάντων
 μυῶν κοινόν, ἐπειδὴν τείνωσι τὰς ἵνας, εἰς ἑαυτοὺς συνιζά-
 νειν. ἔπεται δὲ τούτῳ, κατὰ μὲν τὴν ἔδραν, κλείεσθαι εἰς
 τοῦσχατον στόμα τὸ κάτω τοῦ παχέος ἐντέρου, κατὰ δὲ τὸ
 ἐπιγαστριον, εἴσω προστέλλεσθαι θλιβόμενα τὰ ὑποκείμενα
 σύμπαντα. ἀλλὰ τῷ μὲν ἀποκλείεσθαι τὰ κατὰ τὴν ἔδραν
 ἐξ ἀνάγκης ἔπεται μηδὲν ἐκπίπτειν ἀκαίρως περίττωμα πρὸς
 τῆς τῶν ἐντέρων ἐνεργείας ὠθούμενον, τῷ δὲ θλίβεσθαι τὸ

ac tales extiterunt. Caeterum octo musculorum abdomi-
 nis recti quidem duo secundum animalis longitudinem
 extantes per ipsum praesertim medium totius ventriculi
 ab ossibus pectoris adusque pubis ossa protenduntur. Alii
 vero duo transversi, rectum cum antedictis efficientes an-
 gulum, universum peritonaeum circumtegunt. Reliqui
 quatuor sunt obliqui, quorum duo quidem fibras ab hy-
 pochondriis ad ilium ossa extensas habent, alii autem
 duo, hos in figura litterae X secantes, a costis ad abdo-
 minis partes extenduntur. Caeterum omnium musculo-
 rum opus est commune, ut tensis fibris in se ipsos con-
 fidant. Ad id autem sequitur, in sede quidem occludi po-
 ssum orificium inferius crassi intestini, in abdomine
 vero intro partes omnes subjectas comprimentes compri-
 mi. Eam porro partium ad anum attinentium occlusio-
 nem sequatur necesse est, ut, quanquam vi intestinorum
 excrementum pellatur, nihil tamen intempestive elaba-
 tur; at ventris compressionem eadem necessitate confē-

Ed. Chart. IV. [41r.]

Ed. Bas. I. (425. 426.)

κατὰ τὴν γαστέρα, κεχλασμένον δηλονότι τῶν κατὰ τὴν ἕδραν, ἐκκρίνεσθαι τὸ περιεχόμενον ἐν τοῖς μεγάλοις ἐντέροις. θαυμάσαι δὲ χρὴ κατὰ τὴν τέχνην τῆς φύσεως ἐφ' ἑκάτερου τοῦ γένους τῶν μυῶν. ἐνθα μὲν γὰρ ἐχοῦν κλείεσθαι τὸν ἐπὶ τῷ πέρατι τοῦ παχέος ἐντέρου πόρον, ἐγκαρσίας ἐνταῦθα τὰς τοῦ μυὸς ἵνας ἐποίησεν· ἐλέγετο δὲ καὶ πρόσθεν ἐπὶ τε τῆς γαστρὸς καὶ τῶν ἐντέρων καὶ τῶν ὑστερῶν καὶ τῶν κύστεων, ὡς αἱ τοιαῦται ἵνες κλείειν ἐπιτηδεύονται τὰ στόματα τῶν ὀργάνων· ἐνθα δ' ἰσχυρῶς ἀπῶσθαι τὰ ὑποκείμενα, καθάπερ ὑπὸ χειρῶν τινῶν θλιβόμενα τῶν ἐπιχειμένων μυῶν, ἐνταῦθα τοὺς μὲν εὐθείας μῦς τοῖς ἐγκαρ(426)σίοις, τοὺς λοξοὺς δ' ἀλλήλοις ἐπέβαλε κατ' ὀρθὴν γωνίαν, ὥσπερ καὶ ἡμεῖς αὐτοὶ τὰς χεῖρας ἀλλήλαις ἐπιβάλλομεν ἀντιστρόφως, ὅταν ἰσχυρῶς ἀπῶσαι τι καὶ θλίψαι βουληθῶμεν. οὕτω δὲ καὶ ὁ ἀριθμὸς ἐκάστου τῶν μυῶν αὐτῇ προμηθεῶς ἐξέυρηται· τῶν μὲν γὰρ κατὰ τὴν ἕδραν, ὡς ἤδη δέδεικται, τῶν δὲ κατὰ τὸ ἐπιγάστριον, ὡς

quitur, ut, laxatis videlicet iis, quae ad sedem pertinent, excernatur id, quod in magnis habetur intestinis. Libet autem hoc loco etiam artem naturae in utroque musculorum genere admirari. Quo enim loco transitum, qui est ad crassi intestini oram extremam, claudi oportebat, ibi transversas musculi fibras effecit; docuimus autem ante, quum de ventriculo, intestinis, uteris ac vesicis ageremus, fibras ejusmodi ad claudenda instrumentorum ora esse opportunissimas; ubi vero, quae subjiciuntur, ab incumbentibus musculis ceu manibus quibusdam compressa propelli valenter erat necesse, ibi rectos quidem musculos transversis, obliquos vero sibi ipsos secundum angulum rectum injecit; quomodo et nos ipsi, quum premere aliquid fortiter volumus atque repellere, alteram manum situ contrario alteri injicimus. Sic igitur et musculorum cujusque numerus provide a natura fuit inventus; eorum quidem, qui sunt ad anum, uti jam monstravimus; eorum vero, qui sunt in abdomine, ut jam-

Ed. Chart. IV. [411. 412.]

Ed. Bas. I. (426.)

νῦν ἐροῦμεν. εἰ γὰρ δὴ κατὰ μὲν τὰς τῶν ἰνῶν θέσεις αἱ τῶν ὀργάνων ἐνέργειαι γίνονται, τέτταρες δ' εἰσὶν αἱ πασῶν θέσεις αὐτῶν, [412] εὐθεία τε καὶ ἐγκάρσιος καὶ λοξαὶ διπταί, δῆλον ὡς ὁ πρῶτος ἀριθμὸς τῶν τεττάρων ἅπασαν ἰνῶν θέσιν ἐν αὐτῷ περιλαμβάνει. καὶ τοίνυν, ἐπειδὴ δίδυμόν ἐστιν ἀριστεροῖς καὶ δεξιοῖς τὸ σῶμα καὶ ἴσον ἀκριβῶς, ἐκατέρωθεν μὲν τέτταρες, οἱ σύμπαντες δ' ὁπῶς γέγονασιν, ἴσοι μὲν τὸ μέγεθος, ἴσοι δὲ τὸ πλῆθος, ὅμοιοι δὲ τῶν ἰνῶν ταῖς θέσεσιν, ὡς μηδὲν μίτ' ἀποδεῖν, μήτε πλεονεκτεῖν ἑτέρου τὸν ἕτερον. οἱ μὲν γὰρ ὀρθοὶ καὶ κατὰ τὸ μῆκος ἐκτεταμένοι, παρ' ἐκάτερα τὰ μέρη τοῦ ξιφοειδοῦς γόνδρου τῆν ἄνωθεν ἐκφύσιν ἔχοντες, ἐπὶ τὰ τῆς ἥβης ὅσα καταφέρονται, ψαύοντες ἀλλήλων, εὐθείας μὲν τὰς ἰνας ἄνωθεν κάτω φερομένας ὡσαύτως ἔχοντες, ἴσοι δ' ἀκριβῶς οὐ τὸ μῆκος μόνον, ἀλλὰ καὶ τὸ πλάτος καὶ τὸ βάθος ἀλλήλοις ὑπάρχοντες. οἱ δ' ὑπ' αὐτοῖς ἐγκάρσιοι, κατεληφότες ὁ μὲν τὸ δεξιὸν ἅπαν τοῦ περιτοναίου μέρος, ὁ δὲ τὸ ἀριστερόν, ἴσοι καὶ αὐτοὶ καὶ ὅμοιοι κατὰ πάνθ'.

jam dicturi sumus. Nam si pro fibrarum positione instrumenta ipsa edant actiones, quatuor vero ipsarum omnino sint positiones, recta, transversa et duae obliquae, constat, priores quatuor omnem fibrarum in se ipsis positionem continere. Porro quum corpus tum in dextris tum in sinistris ad amissum sit geminum atque aequabile, utrinque quidem quatuor, omnes autem simul octo extiterunt, magnitudine quidem ac multitudine aequales, fibrarum vero positione similes, ut nihil alter altero sit neque inferior, neque superior. Nam recti secundum longitudinem extensi, superne ab utraque parte cartilaginis ensiformis exorti, ad pubis ossa sese mutuo contingentes deferuntur, rectas quidem fibras, quae superne deorsum feruntur, itidem habentes, aequales vero ad unguem inter se non modo longitudine, sed etiam latitudine ac profunditate. Qui vero sub iis sunt transversi, occupantes aliter quidem totum dextrum peritoneum, alter autem sinistrum, aequabiles et ipsi omni-

Ed. Chart. IV. [412.]

Ed. Bas. I. (426.)

ὑπάρχοντες, ὑποβεβλήκασι τοῖς μὲν εἰρημένοις δύο μῦσι τὸ νευρώδες σφῶν αὐτῶν, τοῖς δ' ἄλλοις τὸ σαρκώδες. ἐκείνοι δ' αὖ πάλιν τοῖτοις ἐπιβαίνοντες ἐκτείνονται καὶ αὐτοὶ ταῖς καλουμέναις ἀπονευρώσεσιν ἐπὶ τοὺς εὐθείς τε καὶ μέσους μῦς, οὐδαμῆ παραλλάττοντες οὐδὲν οἱ δεξιοὶ τῶν ἀριστερῶν, ἀλλ' ἴσοι τε καὶ ὅμοιοι πάντῃ τὰς ἵνας, οἱ μὲν ἀπὸ τῶν λαγόνων ἐπὶ τὸ ὑποχόνδριον ἐκότερος τὸ καθ' ἑαυτὸν ἀναφερόμενοι, οἱ δ' ἀπὸ τῶν πλευρῶν εἰς τὰ πρόσω καταφερομένας ἔχοντες. ὥστ', ἐπειδὴ τέτταρες αἱ πᾶσαι θέσεις εἰσὶν ἰσῶν, εὐλόγως καὶ οἱ μῦες ἐκατέρωθεν τοσοῦτοι γεγόνασιν. οὐκοῦν οὐδ' ἄρα λόγου δυνατόν ἐστιν αὐτοῖς ἐπινοῆσαι προστιθέμενον ἕτερον μῦν· ἦτοι γὰρ εὐθείς, ἢ ἐγκάρσιος, ἢ λοξός κείσεται, ὥστε καὶ ἐκ περιττοῦ προσκείσεται· οὐ μὲν οὐδὲ ἀφαιρούμενον ἄνευ μεγάλης ζημίας. εἰ μὲν γὰρ τινα τῶν ἐγκαρσίων ἀφέλοις, ἢ τῶν εὐθέων μῦθων τάσιν, οὐκ ἔχουσα τὴν ἀντιπεταγμένην, ἄνυσόν τε καὶ ἀδίκον ἐργάσεται τῶν ὑποκειμένων τὴν θλίψιν, ὡς ἐπὶ τὰς νόθους πλευράς καὶ τὰς λαγόνους ἐξωθεῖσθαι πάντα· εἰ δ' αὖ

bus rebus ac similes submiserunt praedictis quidem duobus musculis suam ipsorum partem nervosam, aliis vero carnosam. Illi vero rursus his invecti protendantur ipsique aponeurofibis nominatis ad rectos ac medios musculōs, nusquam dextri finistros superantes, sed aequales prorsus ac similes fibras alii quidem ab ilibus ad hypochondrium, uterque suas ipsius sursum ferentes, alii vero a costis antrorsum deferentes. Ergo quum fibrarum positiones omnino sint quatuor, musculi quoque totidem utrinque merito extiterunt. Nam ne cogitatione quidem intelligere possumus, alium ipsis apponi posse musculum; aut enim rectus iste situs erit, aut transversus, aut obliquus; itaque fiet, ut supervacaneus addatur: nec vero etiam sine magno detrimento posse adimi; quandoquidem, si transversorum quempiam exemeris, rectorum musculorum tensio, quum oppositam aliam non habeat, partes subjectas inaequaliter ac sine modo comprimet, ita ut ad nothas costas et ilia expellantur omnia: sin vero

[Ed. Chart. IV. [412.]

Ed. Bas. I. (426.)

τῶν εὐθέων ἀπολωλότα νοήσῃς τινά, τῶν ἐγκαρσίων μερόντων, ἐπὶ τὰ μέσα τῆς γαστροῦ τὰν τῶν λαγόνων ἅπαντα καὶ τὰ κατὰ τὰς νόθους πλευράς ἀπωσθήσεται, ὥσπερ γε καὶ τῶν λοξῶν ὀπιτέρους ἂν ἐξέλῃς, ἐπὶ τὴν τῶν ἀποδομένων χάραν οἱ μένοντες ἐκθλίβουσι τὰ ὑποκείμενα. γρηθ' οὐχ οὕτως, ἀλλὰ πάντοθεν ἰσοῤῥόπως αὐτὰ θλίβεσθαι. καὶ τῶδε δῆλον, ὡς οὐκ ἦν ἄμεινον ἐλάττους τὸ πλῆθος τῶν ὀκτώ γενέσθαι. ἐδείχθη δ', ὅτι μηδὲ πλείους. ὥστ' οὐδ' ὑπερβάλλον, οὐτ' ἐλλείπων τῆς χρείας ὁ ἀριθμὸς, ἀλλ' ἀκριβῶς δίκαιος αὐτῶν τε τούτων τῶν κατὰ τὸ ἐπιγαστριον μυῶν ὀκτὼ γενομένων καὶ πρὸς τούτοις ἔτι τῶν κατὰ τὴν ἕδραν.

Κεφ. ιε'. Ἐμοὶ μὲν οὖν ἱκανὰ καὶ ταῦτα τὴν τέγγην τῆς φύσεως ἐνδείξασθαι· σοὶ δ' εὔπερ οὐκ ἀρκεῖ, τάχα ἂν σε πείσαιμι διὰ τῶνδε. τὸ δεδειγμένον τῆς ἐνεργείας τῶν μυῶν ἐν ἅπασιν τοῖς μέρεσι τῆς γαστροῦ ἰσοῤῥόπον ἐκ τοῦ θλίβειν αὐτὰ πανταχόθεν ὁμοίως ἀναγκάζει τε καὶ βιάζε-

contra rectorum aliquem perisse, transversis manentibus, animo comprehenderis, omnia ab ilibus, et quae costis nothis continentur, ad medium ventrem compellentur. Pari modo et in obliquis: utros enim detraxeris, qui relinquuntur, in eorum qui defunt locum subjecta protrudunt *excrementa*; quod minime opus erat, sed undique ipsa pari momento comprimi. Ex quo perspicuum est, non fuisse consultius pauciores numero octo consistere; probavimus autem, quod nec plures; quare neque major, neque minor, quam usus postulabat, sed aequus prorsus est numerus tum horum ipsorum octo abdominis musculorum, tum etiam et eorum, qui in ano sunt.

Cap. XV. Mihi quidem satis haec sunt ad artem naturae ostendendam: tibi autem si non satisfaciunt, his me demum spero tibi comprobaturum. Actio ipsa musculorum in omnibus ventris partibus (quam aequabilem esse ex eo demonstravimus, quod ipsas pariter undique comprimant,) cogit et violenter, quae in ipsis sunt compre-

Ed. Chart. IV. [412. 413.]

Ed. Bas. I. (426.)

ται πρὸς τοὺς εἰκοτίας ὑποχωρεῖν τόπους τὰ περιεχόμενα. δυοῖν δ' ἔντοιν πόρου, ἄνω μὲν τοῦ κατὰ τὸν στόμαχον, ἐν δὲ τοῖς κάτω τοῦ κατὰ τὸ ἀλευθυσμένον ἔντερον, ὃ κατὰ τὸ πέρασ ἐπικεῖσθαι τὴν ἔδραν ἐλέγονεν, ἄμεινον ἦν δήπου, διὰ τοῦ κάτω πόρου τὸ περίττωμα πᾶν ἐκκενοῦσθαι. τοῦτο δ' οὐδέπω τῶν ὀκτώ μυῶν ἢ κατασκευὴ παρέχειν [413] ἐστὶν ἱκανή, μηδὲν μᾶλλον εἰς τὴν ἔδραν ἢ τὸν στόμαχον ἐκθλίβειν δυναμένη. τὸ γὰρ ἐξ ἅπαντος μέρους ἰσέρροπον τῆς θλάψεως εἰς ἑκατέρους πόρους ὁμοίως ἐμελλε προωθεῖν ἅπαντα τὰ τοῖς θλιβομένοις ὀργάνοις περιεχόμενα, μηδενὸς ἕξωθεν ἐπιτεγνηθέντος τῇ φύσει σοφίσματος, ὃ προτρέψει μὲν ἐπὶ τὴν κάτω φοράν, ἀποτρέψει δὲ τῆς ἄνω. τί δὴ τοῦτ' ἐστὶ τὸ σοφίσμα, καὶ διὰ τίνοσ ὀργάνου γίνεται, προσέχοντος ἀκροατοῦ δεῖται τὸν νοῦν. ἔστι τις μὲς μέγας στρογγύλος, ὃν ὀνομάζουσιν μὲν ἐν δίκῃ διάφραγμα, διαφράττοντα τῶν τῆς τροφῆς ὀγγείων τὰ τοῦ πνεύματος ὄργανα· τῶν μὲν γὰρ ὑπέρεται πάντων, τοῖς

hensa, ad loca cedentia fecedere compellit. At quum duo sint meatus, superior quidem ad stomachum, inferior vero ad rectum intestinum, cujus orae ultimae anum incumbere diximus: e re fane magis fuit per meatum inferiorem excrementum omne vacuari. Praestare autem id ipsa octo musculorum constructio nullo pacto potest, ut quae non magis ad anum, quam ad stomachum pressu suo pellere queat: quandoquidem, quae omni ex parte aequabilis fit compressio, ad utrosque meatus pariter omnia, quae comprimendis insunt instrumentis, erat propulsura, nisi aliquod artificium extrinsecus natura machinata fuisset, quo impetum quidem ad partes infimas incitaret, averteret autem a superis. Porro quodnam tandem id artificium sit, et per quod organum fiat, attendat animum oportet, qui volet intelligere. Musculus est quidam magnus ac rotundus, quem jure diaphragma nominant, ut qui spiritus instrumenta separat ab alimenti instrumentis: siquidem his superior est omnibus, illis autem

Ed. Chart. IV. [413.]

Ed. Bas. I. (426.)

δ' ὑποβέβληται. χροία δ' αὐτοῦ τῇ φύσει πρὸ τοῦ διαφράττειν, ἐτέρα μὲν μείζων, ὡς ἀνάπνοης ὄργανον, δευτέρα δ' ἢ νῦν εἰρησομένη. ἀπὸ τῶν κατὰ τὰ στέρα περάτων τῶν κάτω τὴν ἀρχὴν τῆς ἄνωθεν ἐκφύσεως ἔχον, ἵνα περ καὶ αἱ τῶν εὐθέων μυῶν τῶν κατὰ τὸ ἐπιγάστριον ἀνήρηται κεφαλαί, κἄπειτ' ἐντεῦθεν ἐφ' ἐκότερα παρὰ τὰ τῶν νόθων πλευρῶν πέρατα κατερχόμενον, ὀπίσω τε ἅμα καὶ κάτω λοξὸν ἰκανῶς γίνεται. καὶ τοῦτό ἐστι τὸ σόφισμα τῶν ἰκανῶς θλιβόντων ἐκ παντός μέρους ὁμοίως μυῶν, οὐκ εἰς τὸν στόμαχον, ἀλλ' εἰς τὴν ἕδραν ἐξωθεῖσθαι πάντα. νόησον γάρ μοι δύο χεῖρας ἐπιβεβλημένας ἀλλήλαις κατὰ τοὺς καρπούς, δίσταμένας δ' αἰεὶ, καὶ μᾶλλον ἄχρι τῶν κατὰ τοὺς δακτύλους περάτων. ἔστι δ' αὐτῶν ἐπὶ τῆς ὑποκειμένης ἤτοι σπόγγος, ἢ σταῖς τι, ἢ τι τοιοῦτον ἕτερον ἐπικείμενον, ὅλον τῆς ὑπερκειμένης προσιούσης τε καὶ περιστελλομένης ἐκθλίβεσθαι ἑαδίως. κἄμοι ταύταις ταῖς χερσὶν ἀνάλογον ἔχειν, τῇ μὲν ὑποκειμένη τὸ διάφραγμα, τῇ δ' ὑπερκειμένη τὸς κατὰ τὸ ἐπιγάστριον ἅπαντας ἐπι-

subjicitur. Usus autem ejus naturae est, ipsa separatione alius prior ac major, ut respirationis videlicet instrumenti; secundus autem est, de quo nunc dicam. Ab ipsius pectoralis ossis extremis inferioribus superioris exortus ducit initium, unde etiam capita musculorum rectorum abdominis pendent; tum autem hinc ad fines costarum notharum utrinque descendens posteriori parte simul ac inferiori obliquum admodum fit; atque hoc naturae est artificium, quo efficitur, ut, prementibus valide omni ex parte aequabiliter musculis, non ad stomachum, sed ad anum depellantur universa. Nam pone mihi duas manus sibi inter se ad carpos injectas, distare autem semper magis ac magis usque ad digitorum summities; esto autem in subjecta ipsarum vel spongia, vel massa tritici, vel id genus aliquid, quod a superiore accedente et undique premente facile queat exprimi; atque manibus mihi ad proportionem esse, subjectae quidem diaphragma, superiori vero omnes abdominis mu-

Ed. Chart. IV. [413.]

Ed. Bas. I. (426.)

νόησον μῦς, τῷ μὲν ὑψηλῷ καὶ μέσῳ δακτύλῳ τοὺς εὐθεῖς, τοῖς δ' ἐφ' ἐκάτερα τοὺς ἄλλους. ἐπειδ' ὡς ἐκεῖνοι περιλαμβάνοντες ἐκθλίβουσι τὸ σταῖς, οὕτω τοὺς μῦς νόει θλίβοντας τὴν γαστέρα. τί δὴ οὖν ἐντεῦθεν εἰκὸς συμβαίνειν; ἄρ' οὐκ ὠθεῖσθαι τὰντὸς κάτω, οἷον ὑπὸ δυοῖν πιεζόμενα χειρῶν, ἀπτομένων μὲν ἀλλήλων κατὰ τοὺς καρπούς, διεστηκυῶν δ' ἐπὶ πλείστον κάτω; εἴπερ οὖν καὶ ταῖς χερσὶ συνιούσαις τε καὶ θλιβούσαις τὰ μεταξύ πρὸς τὰ διεστώτα αὐτῶν μέρη πάντ' ἐκθλίβεται, δῆλον ὡς κένταυδα πάντ' ὠθήσεται κάτω. ταύτη γὰρ ἐπὶ πλείστον διεσθήκωσιν οἱ κατὰ τὸ ἐπιγαστριον μῦες τῶν φρενῶν, (ἔστι γὰρ τοῦτ' ὄνομα τοῦ διαφράγματος,) ἄνω δ' ἐπιβεβήκασί τε καὶ ψάουσιν, ἐν μὲν τοῖς κατὰ τὰ στέφρα μέρεσιν οἱ μακροὶ, τούτων δ' ἐκατέρωθεν οἱ λοιποὶ πάντες. ἄρ' οὖν ταῦτα μόνον θαυμαστῶς τῇ φύσει παρεσκευάσται πρὸς τὴν τῶν περιπτωμάτων ἔκκρισιν, ἡμέληται δέ που καὶ παρῶπται τι καὶ ἐν εἰσμικρόν; ἀλλὰ τοῦτό γε καὶ πάννυ θαυμάζειν αὐτὴν δίκαιον,

fenlos intellige, excelfo quidem ac medio digito rectos, aliis vero, qui utrinque sunt, alios musculos: post autem, ut illi comprehendentes undique premunt massam, ita et musculos intellige premere ventrem. Quid tandem hinc evenire par est? nonne, quae intus sunt velut duabus compressa manibus, applicatis quidem sibi ipsis ad carpum, distantibus vero inferne plurimum, trudi deorsum? Nam si in manibus etiam coeuntibus ac prementibus, quae inter ipsas sunt, ad partes ipsarum distantes omnia exprimentur, palam est, quod et hic omnia deorsum pellentur; hac enim musculi abdominis a phrenibus (est enim et hoc diaphragmati nomen) distant plurimum, incumbunt autem ipsi superna parte, ac contingunt in pectorali osse quidem longi, utrinque vero horum omnes reliqui. Num igitur haec sola mirabiliter a natura ad excrementorum excretionem sunt comparata, si quid vero exiguum fuit, id ab ipsa neglectum est ac praetermissum? At certe hoc etiam nomine ea in primis est ad-

Ed. Chart. IV. [413. 414.]

Ed. Bas. I. (426. 427.)

ὅτι πρὸς τὸ κατορθοῦν οὕτω μεγάλα καὶ τῶν ἐξ ἀνάγκης ἀκολουθησόντων βλαβερῶν οὐκ ἀμελεῖ τῆς ἐπανορθώσεως. ὥσπερ γὰρ οὐκ ἤρκεσεν αὐτῇ τοὺς κατὰ τὸ ἐπιγαστριον ὀκτιῶ μῦς ἀκριβῶς ἅπαντα τὰ ὑποκείμενα θλίβειν τε καὶ πιλεῖν ἔσω δυναμένους (427) ἀπεργάσασθαι μόνον, ἀλλὰ καὶ τὰς φρένας αὐτοῖς ὑπέτεινε λοξὰς ὑπὲρ τοῦ μηδὲν ἐπανερχεσθαι ποτε εἰς τὸν στόμαγον, οὕτω καὶ αὐταῖς ταῖς φρεσὶ βοηθοῦς κατεσκευάσεν τοὺς κατὰ τὰ μεσοπλεύρια καλουμένους μῦς. εἰς γὰρ δὴ διάφραγμα τοῦτο μῦς ὄν ὑπὸ τῶν ὀκτιῶ τῶν κατὰ τὸ ἐπιγαστριον, μεγάλων τε καὶ πολλῶν ὑπαρχόντων, ἐμελλε δὴ πού κινηθῆσεσθαι ποτε πάνυ θραδίως, εἰς τε δὴ τὴν τοῦ θώρακος εὐρυχωρίαν ἀνατραπήσεσθαι καὶ τούτῳ τῆς θλίψεως ἐκλύσειν τὴν ἰσχύν. ἵν' οὖν μὴ γίγνοιτο τοῦτο, τοὺς κατὰ τὰς πλευρὰς τοῦ θώρακος [414] ἅπαντας μῦς οἴους τείνεσθαι τε καὶ προστέλλειν ἔσω τὸν θώρακα παρεσκευάσεν, ὥστε, τῆς ἀνω πάσης κοιλότητος ἐκ παντὸς μέρους ἐσφιγμένης, ἀποροῦν τὸ διάφραγμα τῆς ὑποδεχομένης αὐτὸ χώρας ἐδραῖον φυλάτ-

mirabilis, quod, praeterquam quod, magna rectissime constituat, non negligit etiam noxarum emendationem necessario sequentium. Quemadmodum enim non satis habuit solum musculos octo abdominis, qui subjecta omnia premere ad unguem et cogere intro possent, effecisse, sed etiam septum transversum ipsis subjecit obliquum, ne quid unquam sursum ad stomachum remearet, ita et in ipsius septi transversi subsidium musculos, quos intercostales nuncupamus, construxit: nam quum unicus esset hic musculus, ab octo abdominis, multis ac magnis, futurum erat, ut parvo negotio sua sede dimoveretur, in thoracisque sinum amplum everteretur; quo casu vim omnem compressionis exolveret. Ne igitur id accideret, omnes qui in costis sunt musculos, qui thoracem ipsum contendere atque intro contrahere possent, comparavit: ut, superiore sinu omni undique coarctato, ipsum septum transversum nullum habens locum, in quo recipia-

GALENUS TOM. III.

C c

Ed. Chart. IV. [414.]

Ed. Bas. I. (427.)

τεσθαι. καὶ μὴν αὖ πάλιν, εἰ πάντας ἐντείνουτο τὸ ζῶον μῦς, τοὺς τε κατὰ τὸν θώρακα καὶ τὸ ἐπιγάστριον, ἀνεωγμένον δὲ φυλάττοι τὸν λάρυγγα, δῆλον ὡς ἐκφύσεως γίνουτο ἂν ἐν τῷδε, καὶ οὕτως πάλιν ἀπολείπεται τὸ τῆς ἀποπατήσεως ἔργον. ἵνα οὖν ἀπνευστὶ τηρικαῦτ' ἔχοι τὸ ζῶον, οὐκ ὀλίγους μῦς περιέστησε τῷ λάρυγγι, τοὺς μὲν κλείειν αὐτὸν, τοὺς δ' ἀνοιγνύειν πεφυκότης. ἀλλὰ τοῦτους μὲν ἐν τῇ τῶν κατὰ τὸν τραχήλον ἐξηγήσει μορίων ἐροῦμεν, οἷοί τ' εἰσὶ καὶ ὅπως ἐκάτερον ἂν εἴπομεν ἐνεργούσιν· ὡσαύτως δὲ καὶ περὶ τῶν κατὰ τὰς πλευρὰς ἐν τῇ τοῦ θώρακος ἐξηγήσει λελέξεται. πρὸς δὲ τὰ παρόντα καὶ τοῦτ' ἀπόρησι γινώσκεσθαι μόνον, ὡς οὐδὲν οὐδαμοῦ τῇ φύσει κατ' οὐδένα τρόπον ἡμελεῖται, προγινωσκούση καὶ προορωμένη τὰ κατ' ἀνάγκην ἀκολουθήσοντα τοῖς ἐνεκά του γινομένοις, καὶ φθάνουση πάντων ἐπανορθώματα παρασκευάζεσθαι. καὶ μὲν γε καὶ ταύτης τῆς παρασκευῆς ἢ εὐπορία θαυμαστῆς ἐστὶν ἐπίδειγμα σοφίας. ὡσπερ γὰρ

tur, stabile maneat. At vero rursus, si animal ipsum omnes thoracis ac abdominis musculos intenderit, apertum vero tenuerit larynga, perspicuum est eo casu efflationes fecuturas, quarum occasione excretio per anum minus belle habebit. Ut igitur minime tunc respiraret animans, musculos non paucos laryngi circumposuit, quorum alii quidem claudere ipsum, alii vero aperire natī sint. Sed de his quidem, cum de colli partibus agemus, differemus, quales sint, tum quo pacto eorum, quae diximus, utrumque praestent; ad eundem modum et de musculis intercostalibus, dum de thorace disputabimus, verba faciemus. Quod ad praefens institutum attinet, id solum intelligere sufficiat, nihil usquam a natura ullo pacto per incuriam fuisse praeteritum; quae quum omnia praesentiret ac prouideret, quae consecutura sunt, necessario illa, quae causa alicujus extiterunt, omnibus instaurationes parare occupavit; cujus apparatus abundantia admirabilem sapientiam testatur. Quemadmodum enim se-

Ed. Chart. IV. [414.]

Ed. Bas. I. (427.)

ταὺς φρένας ἑτέρου τινὸς ἕνεκα γεγενημένης ἐκ τῆς κατὰ τὴν θέσιν λοξότητος εἰς τὴν τῶν περιττωμάτων ἔκκρισιν ὠφελίμως ἀπειργάσατο, κατὰ τὸν αὐτὸν λόγον ἑτέρων χάριον ἔργων μεγάλων ταύς τε κατὰ τὸν λάρυγγα καὶ τὸν θώρακα μὲν ἐργασαμένη συνεχρήσατο αὐτοῖς καὶ πρὸς τοῦτο. καὶ γὰρ οὖν καὶ αὐτοὺς τοὺς κατὰ τὸ ἐπιγαστήριον ἕμα μὲν πρόβλημά τι καὶ σκέπασμα τῶν ὑποβεβλημένων, ἅμα δ' ἔκκρισεως περιττωμάτων ὄργανα δημιουργήσασα, συγχοῖται καὶ τούτοις πρὸς τε τὴν τῆς μεγάλης ἐκφυσήσεως καὶ φωνῆς γένεσιν, ἤδη δὲ καὶ πρὸς τὴν τῶν ἐμβρυῶν ἀποκύψιν, καὶ πρὸς τὴν ὑπὸ Πραξαγόρου συνήθως ὀνομαζομένην κατάληψιν πνεύματος. ἀλλὰ ταῦτα μὲν ὅπως γίνεται, κατὰ τὸν οἰκεῖον ἕκαστα μηνυθήσεται καιρὸν.

Κεφ. ις'. Ἡ δὲ τῶν περιττωμάτων ἔκκρισις (ἐν γὰρ τῷ παρόντι περὶ ταύτης προὔθεμεθα λέγειν) ἢ μὲν τῶν τῆς τροφῆς ὅπως γίνεται, καὶ δὴ λέλεκται· ἢ δὲ τῶν τοῦ πόματος, ἣν ὀνομάζουσιν οὖρον, ἕξτε ἂν εἴη ἠτέον. δέ-

ptum transversum ob aliud quidpiam institutum suo situ obliquo conferre excrementis excernendis instituit, simili ratione, quum aliarum gratia actionum ac magnarum laryngis ac thoracis musculos effecisset, usum tamen eorum in id etiam transfudit. At vero et ipsos abdominis musculos simul quidem, ut propugnaculum aliquod essent et munimentum partium subjectarum, simul autem excretionis instrumenta quum construxisset, abutitur et iis ad magnae efflationis ac vocis generationem; tum autem et ad partum edendum, et quam Praxagoras vocare consuevit spiritus cohibitionem. Verum quo haec modo eveniant singula, convenienti tempore docebimus.

Cap. XVI. Excretio vero excrementorum (in praesenti enim de hac differere proposuimus) prima quidem eorum, quae cibi sunt, quonam pacto fiat, sane jam enarrata est; altera vero eorum, quae potus, quod lotium nominant, deinceps explicanda fuerit. Demonstratum nam-

Ed. Chart. IV. [414.]

Ed. Bas. I. (427.)

δεικται μὲν οὖν ἐν ἑτέροις, ὅτι μὴ τὸν αὐτὸν ἅπαντα λόγον ὁ κατὰ τὴν ἕδραν ἐγκάρσιος ἔχει μῦς τῷ κατὰ τὸν πρῶτον τῆς κύστεως. ὁ μὲν γὰρ τοῦ κλείειν τὸν πόρον ἕνεκα μόνου γέγονεν, ὁ δὲ προτέρου μὲν τοῦ προωθεῖν, περιστελλόμενος ὅτι ἂν ἐν αὐτῷ περιέχεται, δευτέρου δὲ τοῦ κλείειν. νυνὶ δ', ὅτι βέλτιον οὕτως ἔχειν αὐτὸν κατασκευῆς, ἐξηγήσομαι. τῇ κύστει πρὸς τῷ στενὸν ἔχειν τὸν πόρον ἔτι καὶ πᾶν εἶδος ἰνῶν ὑπῆρχεν, ὥσπερ καὶ τῇ γαστρὶ καὶ ταῖς μήτραις. ὡς οὖν ἐκείνων κλείεται τὰ στόματα περιστελλομένων τοῖς ἐνυπάρχουσιν, οὕτω καὶ τῆς κύστεως. οὐ μὴν ἐπὶ γε τῶν ἐντέρων ἢδ' ἔχει, τῶν μὲν ἰνῶν αὐτοῖς ἐγκαρσίων γενομένων, τοῦ πόρου δ' ἰκανῶς εὐρέως ὑπάρχοντος. εὐλόγως οὖν ἐκεῖνα μὲν ἐδεήθη τοῦ κλείσοντος αὐτὰ μῦς. ἢ δὲ κύστις εἰς μὲν τοῦτο βοηθείας οὐ πάνυ τι μεγάλης δεῖται, κλείεσθαι γὰρ δυναμένη καὶ χωρὶς μῦς. ἴνα δ', ὅτι ἂν ἐξ αὐτῆς ἐνθλιβούσης εἰς

que in aliis est, musculus ani transversum haudquaquam similem undequaque habere rationem cum eo, qui sedem in collo vesicae habet; siquidem ille solum claudendi meatus gratia extitit, hic autem priori quidem ratione, ut contractus undique depellat, quicquid in ipso continetur, posteriori autem, ut ipsum claudat. Jam vero exponam breviter, ejusmodi constructionem caeteris fuisse anteponendam. Siquidem vesicae ipsi, praeterquam quod meatum habet angustum, omnis etiam fibrarum species inest, quomodo et ventriculo ac matrici: quemadmodum igitur orificia horum clauduntur, quando circum ea, quae in se ipsis continent, contrahuntur, pari modo et vesicae. Secus vero in intestinis habet, quae quum fibras quidem haberent transversas, meatum autem admodum amplum, consentaneum sane fuit, indigere haec musculo, qui illa claudat; at vesica in hoc nullo admodum magno eget subsidio, quum claudi etiam sine musculo queat. Ne vero id omne, quod ex ipsa comprimente in meatum uri-

Ed. Chart. IV. [414. 415.]

Ed. Bas. I. (427.)

τὸν οὐρητικὸν ἐμπύκτη πόρον, ἱκανῶς λοξὸν ὑπάρχοντα, μὴ μένη ταῦτ' ἐπὶ πλέον αὐτόθι, τὸν μὲν τοῦτον ἔξωθεν αὐτοῦ περιέβαλε τὸν ἐκ τῶν ἐγκαρσίων ἰνῶν. εὐθύς δ' αὐτὸς ἐμέλλεν ἄρα καὶ τῇ κλείσει τοῦ [415] τῆς κύστεως στόματος ἐπίκουρος ἔσεσθαι. καὶ φαίνεται καὶ πάντα ταῦτα θαυμαστῶς τῇ φύσει παρεσκευασμένα. τοῦ μὲν γὰρ μηδὲν ἐκ τῆς κύστεως εἰς τοὺς νεφροὺς ἐπανέχεσθαι ἢ τῶν οὐρητήρων λοξὴ κατάφυσις ἢ εἰς αὐτὴν αἰτία· τοῦ δὲ μὴ συνεχῶς ἐκκρίνεσθαι τὸ πολυειδὲς τῶν κατὰ τὴν κύστιν ἰνῶν καὶ μάλιστα τῶν λοξῶν αἰτίον. ἐπειδὴν γὰρ πάσας τείνῃ, περιστέλλεται τοῖς ἐνυπάρχουσιν, ἄχρις ἂν ἱκανῶς πληρωθεῖσα πονήσῃ, βοηθούντες τε καὶ συνεπιλαμβάνοντος εἰς τοῦτο τοῦ προειρημένου μύος. ἐπειδὴν δ' ἐκκρίνειν ὀρμίσῃ, τὰς μὲν ἄλλας ἴνας χαλᾷ, μόνας δ' ἐντείνει τὰς ἐγκαρσίας. ἐν τούτῳ δὲ τι καὶ οἱ μύες αὐτῇ συνεργοῦσιν οὐ σμικρὸν, χαλαρὰν μὲν ἂ περὶ τὸν οὐρητικὸν πόρον ἐργαζόμενος τὴν ἀρχὴν ἑαυτοῦ, καθ' ἣν τῇ κύστει συνῆπται, τεινόμενοι δ' ἰσχυρῶς οἱ κατὰ τὸ ἐπιγαστήριον πάν-

narium obliquum admodum incidit, diutius ibi infideat, musculum hunc, qui ex fibris transversis conflatus est, extrinsecus ipsi circumjecit, qui protinus et oris ipsius vesicae occlusioni subsidio futurus esset. Atque haec omnia plena sunt excellentis naturae artificii. Nam ne quid denuo a vesica sursum ad renes remeet, facit ipsorum ureterum obliqua in vesicam insertio; ne vero continua fiat excretio, praestat fibrarum ipsius vesicae varietas et maxime obliquarum. Quum enim omnes intendit, undique ea, quae continet, complectitur, donec supra modum referta pondere gravetur, opitulante tunc antedicto musculo ac suppetias ferente. Quum vero excretioni accingitur, caeteras quidem fibras laxat, solas autem intendit transversas; quo tempore musculi quoque non mediocre ipsi ferunt auxilium, is quidem, qui ad meatum est urinarium, suum ipsius principium, quo vesicae adnectitur, laxans, tensi vero omnes vehementer abdominis mu-

Ed. Chart. IV. [415.]

Ed. Bas. I. (427.)

τες, ὥστ' εἶσω προστέλλειν καὶ θλίβειν τὴν κύστιν, περιστελλόμενος δὲ ὁ περὶ τὸν ἀρχαῖον, καὶ θλίβων τε καὶ προωθῶν ἔξω τὸ παραγινόμενον οὔρον εἰς τὸν πόρον. οἱ γὰρ οὔτε ταχέως οὔτως, ὡς νῦν, οὐτ' ἀκριβῶς ἂν διήρογετο τὸν οὔρητικὸν πόρον ἅπαν τὸ οὔρον, ὑπὸ τῆς κατὰ τὴν κύστιν καὶ τοὺς ἄνωθεν μῦς ὠθούμενον θλάσεως, εἰ μὴ καὶ τὸν μῦν τοῦτον ἔξωθεν ἅπαντι τῷ πόρῳ περιέβαλεν ἡ φύσις, ἱκανῶς λοξῶν γενομένη. καὶ ἢ γε μετὰ τὴν οὔρησιν ἐκθλίψις τοῦ λοιποῦ κατὰ σιράγγα, καὶ μάλιστα ὅταν ὑπάρχη δακνωδὲς, οὐδενός ἐστιν ὄργανου τῶν ἄνωθεν, ἀλλὰ μόνου τούτου τοῦ μυός. ὥστε πρώτην αὐτοῦ χρεῖαν ταύτην εἶναι νομιστέον, ὑπὲρ τοῦ μηδὲν ὑπολείπεσθαι κατὰ τὸν οὔρητικὸν πόρον, δευτέραν δὲ τὸ βοηθεῖν καὶ κλειόμενῳ τῷ τῆς κύστεως στόματι, καὶ τρίτην τὸ εἰς τάχος τῆς ἐκκρίσεως συντελεῖν. ὥσπερ γὰρ καὶ ἄλλα πολλὰ τοῖς ἐνεκά του γεγονόσιν ἐξ ἀνάγκης ἠκολούθησεν, οὕτω καὶ ἡ τοῦ τραχήλου τῆς κύστεως καὶ ξύμπαντος τοῦ πόρου λοξότης. ἐπεὶ γὰρ

sculi, ut intro propellant vesicam ac comprimant; contractus postremo undique, qui circum collum est, et pre-mens ac foras protrudens id lotii, quod in meatum sub-ierit. Neque enim repente, quomodo nunc, neque absolute meatum urinarium tota urina pervaderet, pulsa a compressione tum vesicae, tum musculorum abdominis superiorum, nisi musculus hunc quoque extrinsecus natura toti meatui, qui obliquus admodum est, circumdedisset. Porro quae ipsam mictionem excipit ejus, quod reliquum est, guttatim expressio, ac potissimum quando urina mordax admodum fuerit, a nullo superiorum instrumentorum, sed ab hoc solo perficitur musculo. Ex quo intelligi debet, hunc primum ejus esse usum, ut nihil in meatu urinario relinquatur; secundum autem, ut ori vesicae claudendo opituletur; tertium, ut excernendorum celeritatem acceleret. Ut enim pleraque alia ea, quae alicujus causa extiterunt, necessario sunt consecuta, ita et colli ipsius vesicae et totius meatus obliquitas. Subest enim ipsius

Ed. Chart. IV. [415.]

Ed. Bas. I. (427.)

ὑποπεφύκει τοῖς τῆς ἡβῆς ὄστοις, ὑποκειμένων αὐτῶ κατωτέρω τῶν κατὰ τὸ ἀπειθυσμένον ἔντερον καὶ τὸ ἱερὸν ὀνομαζόμενον ὄστον, ἐπὶ δὲ τῶν θηλειῶν καὶ τοῦ τῆς μήτρας ἀγέρος, καὶ τούτῳ παντὶ τῷ χωρίῳ κατὰ τὸ μήκος τοῦ ζώου κάτω φέρεται, μέχρις ἂν ἔξω γένηται τῶν ὄστων. ἔντευνθεν δὲ κατὰ τὸν περιναιον ἄνω φέρεται, καὶ μέχρι τῆς κατὰ τὸν καυλὸν ἐκφύσεως, εἴτ' ἔντευνθεν αὐτίς κάτω δι' αὐτοῦ τοῦ καυλοῦ. δῆλον δ' ὡς ἱκατῶς λοξὸς γίνεται, τῷ Ῥωμαϊκῷ σίγμα S παραπλήσιος μάλιστα. τὴν τοσαύτην οὖν ἔλικα τοῦ πόρου ταχέως διεξέρχασθαι τῷ οὐρῳ πατάπασιν ἦν ἀδύνατον, ὑπὸ μόνῃς τῆς ἄνωθεν ἀθουμένηθλίψεως, εἰ μὴ τις αὐτῷ βοήθεια κατεσκευάσθη καὶ ταῦτα. ταῖς μὲν οὖν γυναῖξι μίαν καμπὴν ἔχει ὁ πόρος οὗτος, ἦν ἐν αὐτῷ τῷ τραχήλῳ τῆς κύστεως ἐκτίσαστο· τοῖς δ' ἀνδράσιν, ὡς ἂν καὶ τὸ αἰδοῖον ἔξω ἐπὶ τῷ τραχήλῳ τῆς κύστεως ἐπιπεφυκὸς ἔχουσιν, ἐκ περιτιοῦ προσήλθεν ἕτερα. καὶ δῆλον ὡς ἔξ ἀνάγκης ἠκολούθησε, τοῖς μὲν ἀνδράσι ἐπιπλέον, ἔλαττον δὲ ταῖς θηλείαις λοξὸν κτήσασθαι τὸν οὐρη-

pubis ossibus, subjacetque ei inferne rectum intestinum, et id os quod sacrum nominatur, atque in foeminis col-
lum etiam uteri, quo loco omni secundum animalis lon-
gitudinem fertur deorsum, quousque extra ossa emicue-
rit; inde autem secundum perinaeum fertur sursum usque
ad ipsum virgae virilis exortum; post hinc rursus deor-
sum per ipsam virgam. Ex quo intelligi potest, ipsum ad-
modum esse obliquum, instar S Romanae litterae potif-
simum. Hunc igitur tantum meatus gyrum ocyus per-
meare urina omnino non poterat, a sola superna com-
pressione impulsam, nisi praesidium quoddam ei fuisset hic
quoque comparatum. Porro in mulieribus unicam habet
meatus hic in collo vesicae flexionem; at viris, ut qui-
bus pudendum extrorsum ad collum vesicae promineat,
secunda velut redundans accessit. Quo perspicuum fit, ma-
ribus quidem necessario contigisse, ut magis, foeminis
vero, ut minus flexuosum habereat meatum urinarium.

Ed. Chart. IV. [415.]

Ed. Bas. I. (427.)

τικόν πόρον. ὅπως οὖν μηδὲν ἴσχοιτο κατ' αὐτόν, ὁ μῦς οὗτος ἔξωθεν ὁ τὰς ἐγκαρσίας ἔχων ἵνας αὐτῷ περιβέβληται, συμπαράγων ἀπὸ τῆς κύστεως ἄχρι τοῦ αἰδοίου τὸ οὖρον.

Ne quid igitur in ipso subsisteret, musculus iste multis transversis praeditus fibris ei circumfusus est, qui simul urinam a vesica ad pudendum usque deducat.

ΓΑΛΗΝΟΥ ΠΕΡΙ ΧΡΕΙΑΣ ΤΩΝ ΕΝ
ΑΝΘΡΩΠΟΥ ΣΩΜΑΤΙ ΜΟΡΙΩΝ
ΛΟΓΟΣ Ζ.

Ed. Chart. IV. [416.]

Ed. Bas. I. (428.)

Κεφ. α'. Τῶν περὶ τὴν οἰκονομίαν τῆς τροφῆς ὀργάνων τῇ φύσει παρεσκευασμένων ἐξηγούμενοι τὴν κατασκευὴν ἐν δυοῖν τοῖς πρὸ τούτου γράμμασιν, ἄχρι μὲν τοῦ διαφράγματος ἠγάγομεν τῷ λόγῳ τὴν κοίλην φλέβα· τὸ δὲ ἀπὸ τοῦδε τῇ τῶν ἐν θώρακι μορίων ἐξηγήσει συναναγράψαι ἄμεινον εἶναι νομίζοντες, εἰς τόνδε τὸν λόγον ἀνεβαλόμεθα. καὶ μὲν γὰρ καὶ περὶ τοῦ στομάχου τῆς κοιλίας, ὃν οἰσοφάγον ὀνομάζουσι, τὰ μὲν ἄλλα διεξήλθεν ὁ

GALENI DE VSV PARTIVM CORPO-
RIS HVMANI
LIBER VI.

Cap. I. Eorum instrumentorum, quae natura cibi oeconomiae seu procurationi praefecit, constructionem duobus libris hunc antecedentibus exponentes, venam cavam ad diaphragma quidem oratione perduximus; quod vero huic est proximum, latius esse arbitantes, si id una cum partibus in thorace contentis conscriberetur, in hunc librum distulimus. Atque etiam et de stomacho ventriculi, quem oesophagum nominant, caetera quidem supe-

Ed. Chart. IV. [416. 417.]

Ed. Bas. I. (428.)

πρόσθεν λόγος· οἷα δὲ τις ἢ διὰ τοῦ θώρακος ὁδὸς αὐτῶν, καὶ ὡς οὐδ' ἐνταῦθά τι παραλείπεται τῇ φύσει, μὴ ὅτι περιττῶς ἢ ἑλλειπῶς ἢ ἀργῶς ἐργασυμένη περὶ αὐτὸν, ἀλλὰ μὴδ' ἐπίνοιαν ἀπολιπούσῃ κατασκευῆς ἐτέρας ἀμείνορος, εἰς ταύτην ἡμῖν καὶ αὐτὰ τὴν διεξοδὸν ἐδόκει χοῖναι φυλάττειν. οὐδὲ γὰρ οὐδὲ σαφῆς αὐτῶν ἢ ἐξηγήσεις ἐμελλεν εἶσθαι τοῖς ἀγνοοῦσιν ἅπαντα τοῦ θώρακος τὰ μέρη. διὰ τοῦτ' οὖν οὐδ' ἐν ἀρχῇ περὶ αὐτῶν λεκτέον, ἀλλὰ περὶ τῆς κατασκευῆς ἐκείνου τοσοῦτον ἐξηγητέον ἔστι πρότερον, ὅσον ἀγνοούμενον μὲν ἀσαφεστέραν, εἰς γινῶσιν δ' ἀφικόμενον εὐπειτεστέραν ἐργάσεται τὴν διδασκαλίαν.

Κεφ. β'. [417] Τὸ τοίνυν ὑπὸ τῶν πλευρῶν ἀφοριζόμενον ἐφ' ἐκάτερον, πρόσω μὲν ἐπὶ τὰ στέθνα τε καὶ τὰς φρένας ἐξικνούμενον, ὀπίσω δ' ἐπὶ τὴν ῥάχην κατακαμπτόμενον, ἅπαν τοῦτο τὸ κύτος ἕδος τοῖς ἰατροῖς ἐστὶν ὀνομάζειν θώρακα. καὶ σοὶ τὸ μέγεθος αὐτοῦ τῆς ἐνδον κοιλότητος ἢ ἐξωθεν ὁρωμένη σαφῶς ἐπιδεικνύται περίοδος.

riore sermone sumus persecuti; cujusmodi vero ipsius per thoracem iter sit, et quod ne hic quidem a natura quicquam est praetermissum (ut quae non solum supervacaneum nihil in ipso, aut mancum, aut otiosum effecerit, sed ne locum quidem meliori fabricationi excogitandae reliquerit) visum est nobis haec quoque praesenti enarrationi esse reservanda, quod fieri nequit, ut eorum expositio percipi ab iis possit, quibus partes omnes thoracis ignotae fuerint; quae etiam causa nunc est, cur principio de ipsis differendum non censeam, sed de constructione ipsius tantum praemittendum, quantum ignotum quidem obscuriorem, ut vero ad notionem venerit, dilucidam magis ac expeditiorem efficiet doctrinam.

Cap. II. Quod igitur a costis utrinque circumscribitur, pertingitque anteriore quidem parte ad sternum ac septum transversum, declinat vero posteriore ad spinam ac reflectitur, hoc totum spatium medici consueverunt appellare thoracem. Cujus interni sinus quanta sit magnitudo, intelligi plane potest ex eo ambitu, qui ex-

Ed. Chart. IV. [417.]

Ed. Bas. I. (428.)

ἐλίγου γὰρ δεῖν ἴση τῷ φαινομένῳ μεγέθει τοῦ θώρακος ἔξωθεν ἢ ἔνδον εὐρύτητος ἐστὶ, μικρὰν τινα διάστασιν ἀποτεμνομένου τοῦ σώματος αὐτοῦ τῶν πλευρῶν, λεπτοῦ παντάπασιν ὑπάρχοντος. ἐν δὲ δὴ ταύτῃ τῇ κοιλότητι τοῖς μὲν ἰχθύσιν ἢ καρδία μόνη περιέχεται, καὶ διὰ τοῦτ' ἄφωνόν ἐστιν αὐτῶν ἅπαν τὸ γένος, ἐνὸς τῶν ἀναγκαίων εἰς φωνῆς γένεσιν ὀργάνων ἀποροῦν τοῦ πνεύμονος· ὅσα δ' αὖ ἐξ αἵματος εἰσπνεῖ ζῶα, καὶ ἀνδρῶς εἰς τοῦτον ἐκπνεῖ διὰ στόματος, ἅπασιν τούτοις ὁ πνεύμων ἐκπεπλήρωκε τοῦ θώρακος τὴν εὐρύτητα, φωνητικὸν ἅμα καὶ ἀναπνευστικὸν ὄργανον γειόμενος. ἢ δ' ἀρχὴ τῆς κινήσεως αὐτῷ παρὰ τοῦ θώρακος ἐστίν, ὡς ἐν τοῖς περὶ τῆς ἀναπνοῆς λογισμοῖς ἀποδείκνυται· καὶ μὲν γὰρ καὶ ὅσον εἰς φωνῆς γένεσιν συντελεῖ, καὶ τοῦτο ἐν τοῖς περὶ φωνῆς εἴρηται. νυνὶ δ' οὐκ ἐνεργείας ἀποδεικνύειν, ἀλλὰ τὴν κατασκευὴν τῶν ὀργάνων ἐξηγεῖσθαι πρόκειται μοι. μὴ τοίνυν μηδ' ὅτου χάριν ἀναπνέομεν οἶον δεῖν ἡμᾶς ἀποδεικνύναι νῦν. ἀλλὰ καὶ τοῦτο

trinfecus conspicitur; paulo minus enim interna amplitudo ei, quae foris apparet, thoracis magnitudini est aequabilis, ipso videlicet costarum corpore, quod tenuè omnino est, de ipsa amplitudine exiguum quiddam abscindente. Hoc autem finu piscibus quidem cor solum continetur; ob eamque causam genus ipsorum univèrsum sine voce est, quod uno instrumentorum, quae ad vocis generationem sunt necessaria, pulmone videlicet careat: nam omnibus, quae ex aère inspirant, animantibus, ac rursus in ipsum expirant, pulmo per os implevit thoracis capacitatem, ut qui vocis simul ac respirationis instrumentum extitit. Ipsi autem motus initium a thorace est, quemadmodum in iis rationibus est demonstratum, quas de respiratione prodidimus: atque etiam, quantum ad vocis generationem conferat, id quoque in iis, quae de voce conscripsimus, ostendimus. Nunc autem non actiones demonstrare, sed instrumentorum constructionem explicare mihi est propositum. Ne igitur existimes, oportere nos, cujus rei gratia respiramus, nunc demonstrare;

Ed. Chart. IV. [417.]

Ed. Bas. I. (428.)

τὸ κεφάλαιον ἐν ἑτέροις ἀποδεδειγμένον ὑπόθεσιν τῶδε τῶ λόγῳ ποιησάμενος ὑπὲρ τῶν κατὰ τὴν καρδίαν καὶ τὸν πνεύμονα καὶ ὅλον τὸν θώρακα μορίων τῆς χρείας δίδειμι· σὺν αὐτοῖς δ' ὡς εἴρηται, καὶ τὴν θέσιν ἐξηγήσομαι τοῦ τε τῆς γαστροῦ στομάχου καὶ τῆς κοίλης φλεβός, ἐνθενδε ποθὲν ἀρξάμενος. ἡ χρεία τῆς ἀναπνοῆς τοῖς ζώοις ἐδείχθη διὰ τὴν καρδίαν γίνεσθαι, τὸ μὲν πού τι δεομένην καὶ αὐτὴν τοῦ ἀέρος τῆς οὐσίας, τὸ δὲ τι πλεῖστον ἐπὶ θερμότητος ζεύσεως ἀναψύχεσθαι ποθοῦσαν. ἀναψύχει δ' αὐτὴν ἢ μὲν εἰσπνοῇ χορηγία ποιότητος ψυχρᾶς, ἢ δ' ἐκπνοῇ τοῦ ζέοντος ἐν αὐτῇ καὶ οἷον συγκεκαυμένον καὶ λιγνυώδους ἀποχύσει. διὰ τοῦτ' οὖν καὶ διπλῆν ἔχει τὴν κίνησιν, ἐξ ἐναντίων μορίων συγκειμένην, ἔλκουσα μὲν, ἐπειδὴν διαστέλλεται, κενουμένη δ' ἐν τῷ συστέλλεσθαι. σκόπει δὴ μοι προῖπον ἐνταῦθα τὴν πρόνοιαν τῆς φύσεως. ἐπειδὴ γὰρ ἀμεινον ἦν ἡμῖν ἔχειν φωνήν, ἔδειτο δ' αὐτῆς ἢ γένεσις ἐξ ἀνάγκης ἀέρος, ὅσον ἐμέλλεν ἄλλως ἀργόν

quin potius hujus quoque rei summam a nobis alibi demonstratam pro hypothese hoc loco sumentes, partium, quae ad cor, pulmonem et totum denique thoracem pertinent, usum percurremus utra cum situs explicatione, ut dictum est, tum ventriculi stomachi, tum venae cavae, ducto hinc alicunde principio. Usam respirationis in animalibus cordis causa inesse docuimus, simul quod et ipsum aëris substantiam requirit, simul etiam potissimum, quod fervido calore effervescens refrigerari desiderat. Refrigerat ipsum inspiratio quidem frigidam qualitatem ei affundens, expiratio vero, quod in ipso fervet et quasi combustum ac fuliginosum est, ex ipso profundens. Ex quo efficitur, ut et duplicem habeat motum contrariis partibus constantem; nam attrahit quidem, dum dilatatur, inanitur vero, dum contrahitur. Animadvertite autem mecum primum hic naturae providentiam. Nam quum in nobis vocem inesse satius esset, fieri autem omnino ipsa sine aëre non posset, quicquid otiosum alioqui

Ed. Chart. IV. [417. 418.]

Ed. Bas. I. (428.)

καὶ ἄχρηστον ἐκπνεῖσθαι, τοῦτο ὕλην φωνῆς ἐποιήσατο. τίνα μὲν οὖν ἐστὶ τὰ ταύτης ὄργανα, καὶ ὅστις αὐτοῖς ὁ τρόπος τῆς κινήσεως, ἐν μὲν τοῖς περὶ φωνῆς ὑπομνήμασιν εἶρηται τελείως. ἐνταυθοῖ δ', ὅσον ἀναγκαῖον εἰς τὰ παρόντα, λεχθήσεται προελθόντος τοῦ λόγου. τὸ δὲ γε νῦν εἶναι τοῦτο πρῶτον ἄξιον ἐπαινεῖν τῆς φύσεως, ὅτι τὴν καρδίαν οὐ διὰ τῆς φάρυγγος εὐθύς ἔξωθεν ἔλκειν ἐποίησε τὸν αἶρα, μέσον δ' ἀμφοῖν ἔθηκε τὸν πνεύμονα, καθάπερ τι ταμείον πνεύματος, ἀμφοτέραις ταῖς ἐνεργείαις ὑπηρετεῖν ἅμα δυνάμετον. εἰ μὲν γάρ ἐκ τῆς φάρυγγος ἡ καρδία τὴν ὀλίγην ἐποιεῖτο διαστελλομένη, καὶ αὐτὴ εἰς ἐκείνην ἐξέπεμπε τὸν αἶρα συστέλλομένη, τὸν αὐτὸν ἀναγκαῖον ἦν γίνεσθαι ἑνὸς τῆς ἀναπνοῆς [418] τῷ σφυγμῷ τῆς καρδίας, καὶ τούτῳ πολλὰ καὶ μεγάλα βλάπτεσθαι τὸ ζῶον ἐμελλεν, οὐκ εἰς τὸ καλῶς ζῆν μόνον, ἀλλὰ καὶ εἰς αὐτὸ τὸ ζῆν διαφέροντα. τὸ μὲν γὰρ μὴ δύνασθαι φωνεῖν ἐπὶ πλεόν, εἴτερ ταῦθ' οὕτως εἶχεν, οὐ μικρὸν τοῦ καλῶς ζῆν

atque inutile erat expirandum, id in vocis materiam convertit. Quibus vero instrumentis perficiatur, quaeque motus ipsorum sit ratio, in iis commentariis, quos de voce edidimus, accurate et diligenter conscripsimus: hoc autem volumine, quantum praesens disputatio postulat, progressu orationis attingemus. In praesentia vero hoc primum naturae videtur esse laudandum, quod cor ipsum aërem externum trahere instituit non protinus per fauces, sed utrorumque medium pulmonem, quasi spiritus promptuarium quoddam, statuit, qui ambabus simul actionibus servire possit. Nam si cor, dum dilatatur, ex faucibus traheret, rursusque in illas, dum contrahitur, aërem emitteret, eundem esse rhythmum respirationis cum pulsu cordis esset necesse; et in hoc multis magnisque, non ad bene vivendum solummodo, sed ad ipsam etiam vitam pertinentibus, laederetur animal. Nam quod non possemus diu verba continuare, si haec ita se haberent, non parvum bene vivendi esset incommodum: simili ra-

Ed. Chart. IV. [418.]

Ed. Bas. I. (428.)

ἐμπόδιον. οὕτω δὲ καὶ τὸ καθ' ὕδατος ἀδυνατεῖν δια-
 δύεσθαι φόβῳ πνίξεως. τὸ δὲ μὴ διαδραμεῖν ποτε χωρὶς
 εἰσπνοῆς οἷόν τ' εἶναι διὰ καπνόν, ἢ κοινορτόν, ἢ τινα
 μοχθηρὰν ἀέρος καὶ φαρμακώδη ποιότητα, σήψεσι τισι
 ζῶων ἢ ἄλλαις προφάσει μισθθέντος, τὴν ζωὴν ἂν αὐτὴν
 ἐβλαπτεν ἐν τάχει, καὶ τελείως τὸ ζῶον διέφθειρεν. ἐπεὶ
 δ' οὐτ' ἐκ τῆς φάρυγγος, οὐτ' ἔξωθεν εὐθύς, ἀλλ' ἐκ τοῦ
 πνεύμονός τε καὶ εἰς τὸν πνεύμονα τὴν θ' ὀλκὴν τοῦ
 πνεύματος ἢ καρδία καὶ αὐτίς τὴν ἐκπεμψιν ποιεῖται,
 δυνατὸν ἡμῖν ἐγένετο, πολλάκις μὲν ἄχρι πλείστου χρῆσθαι
 τῇ φωνῇ, πολλάκις δ' ἀπνευστὶ παντάπασιν ἔχειν, εἰς μη-
 δὲν τῆς καρδίας ἐμποδιζομένης. εἰ δὲ διὰ τῆς φάρυγγος
 εὐθύς ἔξωθεν εἴλκεν αὐτὴ καὶ αὐτίς εἰς τοῦκτός ἀπέχει
 τὸ πνεῦμα, δυοῖν θάτερον ἀναγκαῖον ἂν ἡμῖν ἐγίνετο πά-
 σχειν, ἢ ἀκαίρως εἰσπνεῖν ἀέρα μοχθηρόν, ἢ μηδὲν ὅλως
 εἰσπνεύουσι πνίγεσθαι παραχρηῖμα. διὰ ταῦτα μὲν οὖν ἢ
 φύσις οὐκ αὐτὴν μόνην τὴν καρδίαν ἀναπνευστικὸν ἐποίη-
 σεν ὄργανον, ἀλλ' ἔξωθεν αὐτῇ περιέθηκε πνεύμονα καὶ

tionem et quod metu suffocationis mergi in aquam non
 possemus. Quod autem sine inspiratione nunquam posse-
 mus fumum, vel pulverem, vel pravam aliquam aëris
 ac venenosam qualitatem percurrere, putredinibus quibus-
 dam animalium aliisque causis infecti, vitæ ipsi id prom-
 ptissime officeret, ipsumque animal funditus labefactaret.
 Quoniam vero non ex faucibus, neque protinus extrin-
 secus, sed ex pulmone cor spiritum ducit, eumque rur-
 sus in pulmonem reddit, licitum fuit nobis alias voce uti,
 et quidem diutissime, alias etiam nihil omnino inspirare,
 corde nihil impedito neque offenso. Nam si cor statim
 per fauces spiritum extrinsecus hauriret, et rursus foras
 profunderet, duorum sane alterum nobis necessario acci-
 deret, vel aërem pravum intempestive inspiraremus, vel
 omnino nihil inspirantes protinus suffocaremur. Quocir-
 ca natura cor ipsum non tantummodo respirandi instru-
 mentum fecit, sed ipsi extrinsecus pulmonem ac thora-

Ed. Chart. IV. [418.]

Ed. Bas. I. (428.)

δώρακα, πνεῦμά τε ἅμα παρασκευάσοντας ἐκείνη καὶ φωνήν τῷ ζῳῷ δημιουργήσοντας, ἤδη δ' ἐξ ἐπιμέτρου τὸν μὲν οἶον ἄλμα μαλακὸν αὐτῇ γενησόμενον, ἤπερ καὶ ὁ Πλάτων ἔλεγε, τὸν δ' οἶον εὐερεῖν τινα περίβολον ἀσφαλείας εἵνεκα, οὐ τῇ καρδίᾳ μόνον, ἀλλὰ καὶ τῷ πνεύμονι. μέσῃ δ' ἐπ' ἵππῳ τῷ κῦτει τοῦ δώρακος αὐτὴν κατέθετο, χάσαν αὐτῇ ἐπιτηδεισιτάτην εἰς ἀσφάλειάν θ' ἅμα καὶ τὴν ἐκ παντὸς τοῦ πνεύμονος ἰσόρροπον ἀνάψυξιν ἐξευροῦσα. νομίζουσι δ' οἱ πολλοὶ, μὴ μέσῃ ἀκριβῶς, ἀλλ' ἐν τοῖς ἀριστεροῖς μᾶλλον πως τετάχθαι τὴν καρδίαν, ὑπατόμενοι τῷ διασημαίνοντι κατὰ τὸν ἀριστερόν τιτθὸν σφυγμῷ, τῆς ἐν ταῦτα τεταγμένης κοιλίας οὔσης τῆς ἀπασῶν τῶν ἀρηριῶν ἀρχῆς. ἀλλ' ἐστὶν ἕτερα κοιλία, πρὸς τε τὴν κοίλην ἐστραμμένη φλέβα καὶ τὸ ἥπαρ ἐν τοῖς δεξιοῖς μέρεσιν αὐτοῦ, δι' ἣν οὐκ ἐν τοῖς ἀριστεροῖς τὸ σύμπαν ἢ καρδία τετάχθαι λέγεται, μέσῃ δ' ἀκριβῶς ὑπάρχει, οὐ ταύτης μόνης τῆς διαστάσεως τῆς κατὰ τὸ πλάτος, ἀλλὰ καὶ τῶν ἐτέρων δυοῖν τῶν εἰς τὸ βῆθος τε καὶ μῆκος τοῦ

ceim circumdedit; quī spiritum illi simul appararent, et vocem animanti efficerent. Jam autem ex superabundanti illum quidem veluti saltatorium molle (utī Plato dicebat) cordi futurum, hunc autem velut septum aliquod praevalidum tutelae causa circumdedit non cordi modo, sed etiam pulmonibus. Nam ipsum in medio omnino thoracis spatio collocavit, loco tum ad firmitatem aptissimo, tum autem ad aequabilem ex toto pulmone refrigerationem opportunissimo. Arbitrantur autem multi, non in medio ad amissim, sed magis ad laevam quodam pacto cor esse locatum, decepti eo, qui ad sinistram mammam sentitur, sinistri ventriculi pulsu, qui illic situs est, omniumque arteriarum est origo. Verum ad hujus dextram alter ventriculus existit, ad venam cavam et hep̄ar conversus: qui argumentum esse debet, non in sinistris utique cor omnino positum esse, sed medium plane non solum hujus modo dimensionis, quae ex latitudine spectatur, sed aliarum etiam duarum, quae ad profundi-

Ed. Chart. IV. [418. 419.]

Ed. Bas. I. (428. 429.)

θώρακος διηκουσῶν. ὅσον γὰρ οἱ σπονδυλοὶ τῆς καρδίας ἀφεστήκα(429)σιν ὀπίσω, τοσοῦτον ἔμπροσθεν τὰ στέονα· καὶ μὲν γε καὶ ὅσον αἱ κλεῖς ἄνω, τοσοῦτον κάτω τὸ διάφραγμα. καὶ διὰ ταῦτα μέση κατὰ πάσας τὰς διαστάσεις τοῦ θώρακος κειμένη, δικαίαν μὲν ἐξ ἀπάντων τοῦ πνεύμονος τῶν μερῶν ποιεῖται τὴν ὀλκήν, ἀσφαλέστατα δ' αὐτῇ τέτακται, πάντων τῶν διὰ τοῦ θώρακος αὐτῇ προσπεσομένων ἔξωθεν ἀποχθεῖσα ποδῶτάτω.

Κεφ. γ'. Μέσος δ' ὁ θώραξ ὅλος ὑμέσιν εὐρώστοις διείργεται τε καὶ διαφράσσεται, κατὰ τὸ μήκος αὐτοῦ φερομένοις ἄνωθεν κάτω. καταφύονται δὲ ἀσφαλῶς ὀπίσω μὲν εἰς τοὺς τῆς ῥάχως σπονδύλους, ἔμπροσθεν δὲ εἰς τὸ κατὰ στέγον μέσον ὀστοῦν, οὐπὲρ ἐστὶ τέλος κάτω μὲν ὁ ξι[419]φοειδῆς ὀνομαζόμενος χόνδρος, ὁ κατὰ τὸ στόμα τῆς γαστρὸς, ἄνω δὲ τῶν κλειδῶν ἢ σύνταξις. ἡ δὲ χρῆσις τῶν ὑμένων, ἡ πρώτη μὲν καὶ μεγίστη, δύο κοιλίας ἐργάσασθαι τοῦ θώρακος, ἕν', εἶποτε, μεγάλου τραύματος

tatem thoracis ac longitudinem pertinent. Quantus enim est parte posteriore vertebrarum a corde recessus, tantus anteriore est pectoris: atque etiam quantum claves sursum, tantum ab eodem deorsum septum transversum digreditur. Ex quo intelligi potest, ipsum, quum in medio omnium dimensionum sit positum, aequabiliter ex omnibus pulmonis partibus spiritum ducere; et quum ab omnibus, quae sibi extrinsecus per thoracem occurrunt, sit remotissimum, sedem habere tutissimam.

Cap. III. Medius autem thorax totus valentibus membranarum secundum ipsius longitudinem superne deorsum tendentibus dirimitur ac interfepitur. Valide autem infiguntur parte quidem posteriore spinæ vertebris, anteriore vero ossi medio pectoris; cujus ora quidem inferior est cartilago ensiformis nominata, quae est prope os ventriculi, superna vero clavium compago. Porro membranarum usus primus quidem et maximus est, ut ventres duos thoracis efficiant; ut, si forte, magno vulnere

Ed. Chart. IV. [419.]

Ed. Bas. I. (429.)

ἐν θωράκι μέρει γεννηθέντος, (ὡς ἐν τοῖς περὶ θώρακος καὶ πνεύμονος κινήσεως ἐλέγομεν,) ἀπόληται τὸ κατ' ἐκεῖνο τὸ μέρος ἔργον τῆς ἀναπνοῆς, ἢ λοιπὴ κοιλία σωζομένη τὸ γοῦν ἡμῖσι τῆς ἐνεργείας διαφυλάττη. διὰ τοῦτο οὖν ἡμίφωνον μὲν καὶ ἡμίπνοον ἐπὶ τοῖς εἴσω διασχοῦσι τραύμασι μεγάλοις ἐν θωράκι μέρει τοῦ θώρακος εὐθὺς γίγνεται τὸ ζῶον· ἄφωνον δὲ τελῶς ἢ ἄπνοον, εἰ ἀμφότεραι συντηρηθεῖεν αἱ κοιλία. ταύτην τοίνυν οὕτω μεγάλην χρείαν παρεχομένων τῷ ζῳῷ τῶν διαφοριτόντων ὑμένων τὸν θώρακα, καὶ διὰ τοῦτο μάλιστα γεγονότων, εὐμήχανος ἢ φύσις ὑπάρχουσα, τὸ δι' ἕτερόν τι δημιουργηθὲν καὶ πρὸς ἄλλο καταχρησασθαι, τὴν ὡς ἀμφιεσμάτων τε ἅμα καὶ συνδέσμων ἕξ αὐτῶν ὠφέλειαν τοῖς ἐντὸς τοῦ θώρακος ὄργανοις ἅπασιν ἐτεργήσατο. καὶ γὰρ τὰς ἀρτηρίας τὰς ἐνταῦθα, καὶ τὰς φλέβας, καὶ τὰ νεῦρα, καὶ τὸν οἰσοφάγον, ἤδη δὲ καὶ αὐτὸν ὅλον τὸν πνεύμονα συνδοῦσί τε τῷ παντὶ θώρακι καὶ σκέπουσιν οἱ ὑμένες οἷδε περιτεινόμενοι. τὴν μὲν οὖν

in alterutram ejus partem accepto, (ut in libris de motu thoracis ac pulmonis ostendimus,) respirationis munus ejus partis perierit, reliquus venter incolumis dimidium faltem actionis retineat. Quocirca a magnis vulneribus intro in alterutram thoracis partem penetrantibus repente animans parte dimidia tum vocis tum respirationis privatur: voce autem atque respiratione plane desituitur, si venter uterque fuerit confossus. Quum hanc igitur magnam adeo afferant animantibus utilitatem membranae thoracem intersepientes, ejusque rei potissimum gratia extiterint, quae tamen naturae est solertia, ut eo, quod propter aliud quiddam institutum fuerit, ad aliud etiam abutatur, usum ex ipsis, ceu operimentis simul ac ligamentis, omnibus, quae thorace continentur, instrumentis adhibuit: nam arteriae, quae in eo sunt, et venae, et nervi, et oesophagus, postremo autem et totus ipse pulmo colligantur toti thoraci, tegunturque omnia hisce membranarum undique obducta. Ligamentorum igitur usum

GALENUS TOM. III.

D d

Ed. Chart. IV. [419.]

Ed. Bas. I. (429.)

ὡς δεσμῶν χρεῖαν ἅπασι τοῖς εἰρημένοις παρέχονται ὁμο-
 τιμον· τὸ γὰρ ἄπλανές τῆς ἔδρας ὁμοίως ἅπασι τοῖς ὀρ-
 γάνοις χρησιτὸν ἐστὶ· τὴν δ' ὡς χιτώνων τε καὶ περιβλημά-
 των ἀνόμοιον τε καὶ πολὺ διαλλάττουσαν. ἕνα μὲν γὰρ
 αὐτῶν οὐδ' ὅλως δεῖται σκεπασμάτων, ὅσα φύσει παχέα καὶ
 ἰσχυρά, καθάπερ αἱ ἀρτηρίαι καὶ ἡ καρδία καὶ ὁ στό-
 μαχος· ἕνα δὲ γρήξει μὲν, ἀλλὰ μετρίως, ὥσπερ ὁ πνεύ-
 μων. αἱ μὲντοι φλέβες καθ' ὅλον τὸν θώρακα μεγίστης
 ὠφελείας ἀπολαύουσιν ἐκ τῆς τῶν ὑμένων ἐκφύσεώς τε καὶ
 περιφύσεως, καὶ μάλιστα αὐτῶν ἡ κοίλη, περὶ ἧς εὐθὺς
 λέγειν ἐν ἀρχῇ προθέμενοι τοσοῦτον ἐδειχθημεν ἐξηγήσεως
 τῶν κατὰ τὸν θώρακα μορίων, ὡς γινῶναι τὴν τε καρδίαν
 αὐτὴν, τίνα θέσειν ἔχει, καὶ προσέτι τοὺς διαφράττοντας αὐ-
 τὴν ὑμένας, ὡς ἀπὸ μέσων τῶν σιέρων ἐπὶ τὴν ῥάχιν διή-
 κουσιν δίχα τέμνοντες ὅλον τὸν θώρακα.

Κε φ. δ'. Καὶ τοίνυν καὶ τὴν κοίλην φλέβα, μεγίστην
 τῆ ζωῆ παρεχομένην χρεῖαν, ὡς ἐν τοῖς ἔμπροσθεν ἐδείκνυτο

antedictis omnibus praestant aequalilem, nam sedis fir-
 mitudo omnibus pariter instrumentis confert; tunicarum
 vero et tegmentorum dissimilem ac multum discrepan-
 tem. Sunt enim ipsorum nonnulla, quae nullum pror-
 fus operimentum postulent, quae natura scilicet sunt cras-
 sa ac valida, quales sunt arteriae et cor et stomachus;
 alia vero requirunt quidem, sed mediocria, ut pulmo. At
 vero venae, quae thorace toto continentur, utilitatem
 capiunt non minimam ex membranarum propagatione at-
 que obductione, earumque potissimum cava; de qua quum
 differere mox initio proposuiffemus, tantum de thoracis
 partibus exponere fuit necesse, ut exploratum habere-
 mus, quo loco cor situm esset; tum autem, quae thoracem
 interfepiunt membranae, quo pacto a medio pectore ad
 spinam pertineant, in duas partes totum thoracem dif-
 fecantes.

Cap. IV. Jam vero venam illam cavam, quae (ut
 antea docuimus) usum summum animali exhibet, necesse

Ed. Chart. IV. [419. 420.]

Ed. Bas. I. (429.)

λόγοις, ἀναγκαῖον μὲν ἦν διὰ μέσων τῶν φρενῶν ἐπὶ τὴν καρδίαν ἀναφέρεσθαι, καὶ αὐτὴς ἐντεῦθεν ἐπὶ τὴν τῆς σφαιγῆς καλουμένης ἀνιέναι χώραν, ὥστε καὶ τοῦτο δεδείξεται. κινουμένης δὲ διὰ παντός τῆς τε καρδίας αὐτῆς, καὶ τοῦ πνεύμονος, καὶ τῶν φρενῶν, καὶ ὅλου τοῦ θώρακος, οὐκ ἦν ἀσφαλῆς ἢ διὰ μέσης αὐτοῦ τῆς εὐρυχωρίας ὁδός, εἰ μὴ τινὰς ἔξωθεν ἢ φύσει ἐπικουρίας ἐτεγγήσατο, δι' ἧς καίτοι σειομένη διὰ παντός ἢ κοίλη φλέψ καὶ οἶον κρημαμένη πρὸς τε ταῦτ' ἀντέχει, καὶ εἰ καταπίπτει ποτὲ ἐπὶ τὴν ῥάχιν ἢ τὰ στέθνα σφοδρῶς τὸ ζῶον, ἢ πρὸς τινος τῶν ἔξωθεν πληττομένη, σώα τε καὶ ὑγιής, οὐδὲν ἐκ τοῦ λεπτιῶν ἕνα σχεῖν χιτῶνα τῆς πολλαπλασίον τοῦ πάχος ἀρτηρίας, εἰς ἀσφάλειαν ἀπολειπομένη. τίνες οὖν αἱ μηχαναὶ τῆς δυσπαιθείας αὐτῆ πρὸς τῆς φύσεως ἐξεύρηται, ἤδη λεκτέον. αἱ μὲν κοιναὶ πάντων αὐτῆς οὐ μόνον τῶν μερῶν, ἀλλὰ καὶ τῶν ἐκφύσεων, οἱ προειρημένοι χιτῶνες ὑπάρχουσι, συναποφύμενοι μὲν ἀπάσαις αὐταῖς [420] ἕνεκα τοῦ συνδεῖν τε ἅμα τοῖς τε παρακειμένοις ἐκάστοτε μορίοις καὶ τὸν

quidem fuit per medias phrenas sursum ad cor perlabi, atque inde rursus ad nuncupatum jugulum ascendere, quod poltea etiam docebimus. Quum autem cor ipsum, pulmo, phrenes et totus denique thorax motu perpetuo agantur, per spatiosam ejus laxitatem non erat tutus transitus, nisi praesidia quaedam externa natura machinata fuisset, ob quae vena, quanquam exagitetur assidue ac velut sublimis pendeat, his tamen obfistit, et si violenter ipsum animal prolabi aliquo tempore in spinam vel pectus contigerit, vel ab aliquo externo ipsam affici, salva evadit atque incolumis, nihilo (quod simplici tunica et ea tenui constat) minus tuta, quam arteria, quae multis partibus habet crassiores. Quae igitur machinae dyspathiae ipsi venae a natura excogitatae sint, jam dicendum. Communes quidem ipsius non solum partium omnium, sed etiam propaginum, sunt praedictae tunicae, simul quidem cum ipsis omnibus emergentes, ut ea assidue colligent adiacentibus particulis et totam tunicae

D d 2

Ed. Chart. IV. [420.]

Ed. Bas. I. (429.)

ὅλον ὄργανον τοῦ χιτῶνος ἐργάζεσθαι ῥωμαλεώτερον, αὐτὴν δὲ τὴν κοίλην ἀναφέροντες ἀπὸ τῶν φρενῶν ἄχοι καὶ τῆς σφαγῆς. ἡ δὲ καθ' ἕκαστον αὐτῆς μέρος ἐπικουρία τριχῆ νενέμηται, κατὰ μὲν τὰ μέσα τοῦ θώρακος οἶον χεῖρά τινα τῆς καρδίας ὀρεγούσης αὐτῆ νευρώδη τε καὶ ἰσχυρὰν ἀπόφυσιν, ἐν δὲ τοῖς κατωτέροις μέρεσι τὸν πέμπτον λοβὸν τοῦ πνεύμονος ὑποτεταμένον ἐχούσης, ἐν δὲ τοῖς ἄνω μέγιστόν τε καὶ μαλακώτατον ἀδένα τὸν καλούμενον θύμον. ἀλλ' ἢ μὲν τῆς καρδίας ἀπόφυσις οὐκ εἰς τοῦτο μόνον, ἀλλὰ καὶ πρὸς ἄλλο τι μέγας χρησίμων αὐτῆ τῆ καρδία γέγονεν, ὃ προϊόντος ἐξηγήσομαι τοῦ λόγου. τὸν δὲ πέμπτον λοβὸν, ὡσπερ οὖν καὶ τὸν θύμον, ἔνεκα τῆς μεγάλης φλεβὸς ἣ φύσις ἐδημιούργησε. καὶ σε θαυμάσειν οἶμαι μᾶλλον, οὐκ εἰ τῷ λόγῳ τὸ πᾶν ἐπιτρέποις, ἀλλ' εἰ βουληθείης διελθὼν ζῶον ὁτιοῦν αὐτόπτης γενέσθαι τοῦ θαύματος. οὐ μόνον γὰρ ὑποβεβλημένον ὄψει τῆ φλεβὶ τὸν λοβὸν, ἀλλὰ καὶ κοίλον ἀτρέμα γιγνόμενον, ὡς μὴ σφαλερὰν εἶναι τὴν ἐπίβασιν αὐτῆς. οὐ μὴν οὐδ' ἀγγείοις διαπέλεκται μεγάλοις

molem efficiant robustiorem, ipsam autem venam cavam a phrenibus sursum ad jugulum usque perferentes. Praesidium autem ejus venae partibus singillatim paratum triplex est, quum in medio quidem thoracis cor quasi manum quandam ipsi porrigat nervosam ac fortem apophysin seu productionem, parte vero inferiore quintum pulmonis lobum substratum ipsa habeat, suprema vero maximum et mollissimum adena, quem thymon nominant. Porro cordis quidem productio non ejus tantummodo rei causa, sed cujusdam alterius, quae magnam ipsi cordi afferat utilitatem, parata est; quod ego procedente oratione explicabo. At vero quintum lobum, quomodo certe et thymum, propter magnam duntaxat venam natura effecit. Quo magis admiraturum te puto, non si omnia orationi dederis, sed si dissecto quovis animante tuis ipsius oculis ipsam miraculum aspexeris; videbis enim lobum ipsum non modo venae subjici, sed sensim etiam excavari, ut venae iter sit securum. At vero neque

Ed. Chart. IV. [420.]

Ed. Bas. I. (429.)

ἢ πολλοῖς ὁ λοβὸς οὗτος, ἀλλ' ἔστιν αὐτοῦ τὸ πλεῖστον μέρος τῆς οὐσίας ἢ τοῦ πνεύμονος σάρξ, ἣν ἔνιοι καλοῦσι παρέγγυμα, σαφῶς καὶ τούτῳ τῆς φύσεως ἐνδείκνυμένης, ὡς οὐκ ἀναπνευστικὸν ὄργανον, ἀλλ' ὡς ὑποστόρεσμά τι μυλθακὸν τῇ κοίλῃ φλεβί τὸν λοβὸν τοῦτον ἐδημιούργησε. πρόπειν γὰρ οἶμαι τῷ μὲν ἀναπνευστικῷ, πολλὰς καὶ μεγάλας ὑποδοχὰς ἔχειν πνεύματος, τῷ δ' ὀγήσειν ἀλύπως τε καὶ ἀσφαλῶς μέλλοντι τὸ ἐπικείμενον ὄργανον, ἥκιστα μετέχειν τοῦ διαστελλεσθαι τε καὶ ὄλως τοῦ κινεῖσθαι σφοδρῶς. ἢ μὲν γὰρ τῶν ἀναπνευστικῶν ὀργάνων χρεία διὰ κινήσεως, ἢ δὲ τῶν ὑποστορεσμάτιων δι' ἡσυχίας ὀρθῶς ἀν-γίγνεται. καὶ τοίνυν καὶ τοῦ δύο μὲν ἐν τοῖς ἀριστεροῖς μέρεσι τοῦ θώρακος ποιήσασθαι τοὺς λοβούς, τρεῖς δ' ἐν τοῖς δεξιῶσι, ἰκανῶς ἢ φύσει ἐνδείκνυται τὴν χρείαν αὐτοῦ. τῆς γὰρ κοίλης φλεβὸς ἐκ μὲν τῶν δεξιῶν μερῶν τοῦ ζώου τῶν κατὰ τὸ ἥπαρ ὀρμωμένης, πρὸς δὲ τὴν δεξιὰν κοιλίαν τῆς καρδίας ἀναφερομένης, καὶ διὰ τοῦτ' ἐν τοῖς δεξιῶσι τὴν θέσιν ἐχούσης, ἀναγκαῖον ἦν τὸν ἕνεκα ταύτης δημιου-

crebris neque magnis lobus hic vasis intexitur, sed maxima ejus substantiae pars pulmonis ipsius est caro, quam nonnulli parenchyma appellant. Ex quo perspicue intelligi debet, naturam hunc lobum fecisse, non ut respirandi instrumentum, sed ut venae cavae molle quoddam esset substerniculum. Convenit enim, opinor, respirandi quidem instrumento, ut multa habeat ac magna spiritus receptacula, aliud vero incubans instrumentum citra dolorem tutoque vecturo, ut dilatatione et contractione atque omnino motu vehementiore vacet, siquidem instrumentorum respirationis usus per motum, substerniculorum autem per quietem rite percipitur. Atque etiam, et quod in laeva quidem thoracis duos, in dextra vero tres lobos effecerit, natura aperte satis hujus lobi utilitatem testatur. Nam quum vena cava ex dextris animalis partibus, qua parte est jecur, profecta sursum ad dextrum cordis ventriculum feratur, ob eamque causam in dextris situm habeat, necessarium fuit eum lobum,

Ed. Chart. IV. [420.]

Ed. Bas. I. (429. 430.)

γηθέντα λοβὸν ἐν τοῖς δεξιῶσι τοῦ θώρακος τετάχθαι καὶ σοὶ καὶ τοῦτο τῆς δικαίας φύσεως ἔργον (αἰσθήσει μὲν ἴσως ψιλῇ χωρὶς νοῦ φαντασθησόμενον ἄδικον, ἀληθείᾳ δ' εἴπερ τι καὶ ἄλλο, δικαιοτάτον ὑπάρχον) ὑμνεῖσθαι προσήκει, τὸ κατὰ δύναμιν, οὐ τὸ κατὰ φαντασίαν ἐκλεξαμένης ἴσον, ὅπερ ἦν ἀληθοῦς τε καὶ θείας ἔργον δικαιοσύνης. ἔνθα μὲν γὰρ ἑκατέρου τῶν ὀργάνων ὁμότιμος ἢ τῆς ἐνεργείας ὑπάρχει χρεία, καθάπερ ὀφθαλμοῖς καὶ ὡσὶ καὶ χερσὶ καὶ ποσίν, ἐνταῦθ' ἀκριβῶς ἴσα τὰ δεξιὰ τοῖς ἀριστεροῖς ἐποίησεν. ἔνθα δὲ κατὰ τι πλεονεκτεῖ θάτερον διὰ τινα χρείαν ἐξαιρετον, ἐνταῦθα καὶ μῦθόν τι περιττώτερον ἐδημιούργησεν, ὡς ἐπὶ τε τῶν ὀργάνων τῆς τροφῆς ἐπέδειξαμεν ἐν τῷ πρὸ τούτου λόγῳ, καὶ νῦν οὐδὲν ἦτιον φαίνεται τὰ κατὰ τὸν πέμπτον λοβὸν τοῦ πνεύμονος (430) ἔχειν, ὃν ἕνεκα τῆς κοίτης φλεβὸς ἢ φύσις ἐργασαμένη, καὶ μέγεθος αὐτοῦ, καὶ πλοκήν, καὶ θέσιν, καὶ σχῆμα, καὶ τᾶλλα πάντα, πρὸς τὴν χρείαν ἀποβλέπουσα, διεκόσμησεν.

qui hujus causa effectus fuerat, in dextris thoracis partibus constitui. Tibique hoc justae naturae opus (quod quibusdam forte solo sensu, nulla mente neque ratione contemplantibus injustum videbitur, quum sit re vera, si aliud quidquam, justissimum) tibi, inquam, divinam hanc operis naturae fabricam ferre laudibus ac venerari convenit; ut quae, non quod in phantasia speciemve, sed quod viribus ac potestate est aequabile, delegerit; quod verae ac divinae justitiae est proprium. Ubi enim duorum instrumentorum aequabilis momenti est actionis usus, verbi gratia oculorum, aurium, manuum ac pedum, ibi paria plane dextra fecit sinistris. Ubi autem alterum alteri quippiam excellit propter eximium aliquem usum, ibi et partem aliquam praeter caeteras effecit: quemadmodum libro superiore in cibi instrumentis demonstravimus, et nunc nihil obscurius id in quinto pulmonis lobo perspicitur; quem quum venae cavae causa natura effecisset, ipsius magnitudinem, connexionem, situm, figuram caeteraque omnia ad usum spectans accommodavit.

Ed. Chart. IV. [420. 421.]

Ed. Bas. I. (430.)

οὐδ' ἐστὶν εὐρεῖν οὐδὲν ζῶον, ὅτῳ μὴ πλεονεκεῖ μονάδι μιᾷ τῶν ἐν τοῖς δεξιοῖς τοῦ πνεύμονος λοβῶν ὁ ἀριθμὸς παρὰ τοὺς ἐν τοῖς ἀριστεροῖς. καίτοι γε οὐ πάντα τὰ ζῶα δύο λοβούς καθ' ἑκάτερον ἔχει τὸ μόριον, ὡσπερ ὁ ἄνθρωπος, [421] ἀλλ' ἐστὶν οἷς καὶ πλείους εἰσίν. ἅπασιν οὖν εἰς τις ἐξαίρετος ὑποβέβληται τῇ κοίλῃ φλεβί. περὶ μὲν δὴ τοῦ καθ' ἑκάστον τῶν ἄλλων ζῶων ἀριθμοῦ τῶν λοβῶν οὐ πρόκειται λέγειν· οὐδὲ γὰρ οὐδ' ἄλλου τινὸς αὐτῶν ὄργάνου τῆς κατασκευῆς ὁ λόγος ἐφήσατο, πλην εἶπου καὶ ἀνάγκη τινὰ τῆς εἰς ἄνθρωπον ἐξηγήσεως ἀφορμῆς ποριζόμενος· εἰ δὲ μὴ φθάσαιμεν ἀποθανεῖν, ἐξηγησόμεθα ποτε καὶ τὴν ἐκείνων κατασκευὴν, ἐπὶ λεπτόν οὖτω κατατέμνοντες, ὡσπερ καὶ τὴν ἀνθρώπων. νυνὶ δὲ ἀγαπήμεν, εἰ εἰς τῆς παρουσίας διεξόδου τὸ τέλος ἐφικόμεθα, πλέον ἔτι τὸ λειπόμενον ἐχούσης τῶν ἤδη διηρησμένων. ὅθεν ἀρκεῖτω γε τοσοῦτον εἰπόντας ἀπαλλάττεσθαι πρὸς ἕτερα, διότι τοῦ θώρακος ἐν τῷ διατελλεσθαι τὸ μὲν ἄλλο πᾶν κύτος ὁ ἄνωθεν ἐκπληροῦ λοβός· ὅσον δὲ αὐτοῦ μέρος αἱ νόθαι

Neque ullum animal reperias, in quo non numerus loborum partis dextrae eos, qui sunt in laeva, unitate exuperet: quanquam non omnia certe animalia, quomodo homo, binos utraque parte habent lobos, sed quibusdam plures insunt, omnibus tamen unus quidam praecipuus venae cavae est subjectus. Caeterum de numero loborum aliorum cujusque animantium definire non est propositum: neque enim alterius cujusquam instrumenti ipsorum constructionem attingimus, nisi forte in homine explicando eo inviti fuimus traducti. Quod si morte intercepti non erimus, illorum etiam constructionem membratim, quomodo nunc hominum, dissectantes aliquo tempore explicabimus. Nunc autem satis habuerimus, si praesentem narrationem terminare possimus, cujus quod manet, amplius est eo, quod jam absolvimus. Quocirca, haec quum a nobis explicata satis sint, transeamus jam ad alia, quae ramusque, quid sit, quod, dum thorax dilatatur, aliam quidem ejus capacitatem superior complet lobus; quam

Ed. Chart. IV. [421.]

Ed. Bas. I. (430.)

πλευραὶ λοξὸν καὶ στενὸν ἀποτέμνονται κάτω, τοῦτο ἄλλος προμήκης καταλαμβάνει. καὶ οὕτω δύο μὲν καθ' ἑκάτερον μέρος οἱ μεγάλοι λοβοὶ γίνονται· πέμπτος δ' ὁ μικρὸς ἐν τοῖς δεξιῶς ἕνεκα τῆς κοίλης φλεβός, ἀπὸ τοῦ διαφράγματος ἄχρι τοῦ τῆς καρδίας ὡτὸς ἐκτεταμένος. ἐντεῦθεν δὲ τὸ μὲν τῆς κοίλης εἰς τὴν καρδίαν αὐτὴν ἐμφύεται· τὸ δὲ ἕτερον μέρος τὸ μείζον ὀρθιον ἐπὶ τὴν σφαγγὴν ἀναφέρεται, μέχρι μὲν τινος ὑπὸ τῶν τῆς καρδίας ἀποφύσεων ἀποπεμπόμενον, ἐφεξῆς δ' ἐπιβαῖνον τῷ θύμῳ καλουμένῳ. τοῦτον γὰρ δὴ τὸν ἀδένα μέγιστόν τε ἅμα καὶ μαλθακώτατον ὑπέτεινεν ἡ φύσις τοῖς ἄνω μέρεσι τοῦ μέσου κατὰ τὸ στήθος ὅσπου τοῦ στέρονου καλουμένου, ὡς μήτε ψαύειν αὐτὸ τῆς κοίλης φλεβός, καὶ τὰς ἄλλας ἀπάσας ἐκφύσεις αὐτῆς τὰς ἐν τούτῳ τῷ χωρίῳ γινομένας, παμπόλλας οὔσας, στηρίζεσθαι, καθ' ἃ πρῶτον ἐκφύονται. πανταχοῦ γὰρ, ὅπου μετέωρον ἀγγεῖον ἡ φύσις σχίζει, πάντως ἐνταῦθα μέσον ἀδένα τὴν σχίσιν πληροῦντα κατατίθησιν. ἔστι δ' ἐν τούτῳ τῷ

autem ipsius partem obliquam et angustam costae spuriae inferne circumscribunt ac terminant, eam alius praelongus occupat. Atque hac quidem ratione duo quidem utraque parte magni existunt lobi; quintus vero ille parvus in dextris venae cavae gratia a transverso septo usque ad cordis aurem pertingit. Hinc vero altera quidem pars ipsius cavae in ipsum cor inferitur; altera vero eademque major recta sursum ad jugulum fertur, quaedamtenus a cordis apophysibus deducta, deinceps autem thymo, quem vocant, invecta. Natura enim hanc glandulam maximam simul et mollissimam partibus superioribus medii sterni appellati subjecit, simul ne os ipsum venam cavam attingeret, simul etiam ut aliae omnes ipsius propagines, quae hoc ipso in loco sunt quam plurimae, qua primum emergunt, fultae stabilirentur; id enim naturae est perpetuum, ut, quoties vas sublime dividit, ibi mediam glandulam divisionem ipsam oppleturam interponat. Sunt autem hoc in loco venarum ger-

Ed. Chart. IV. [421.]

Ed. Bas. I. (430.)

τόπω φλεβῶν ἀποβλαστήματα μεγίστων εἰς ὀμοπλάτας καὶ χεῖρας φερομένων, καὶ πρὸ τούτων ἔτι ἄλλων, τῶν μὲν τοῖς ἄνω μέρεσι τοῦ θώρακος διανενημμένων, τῶν δὲ εἰς τὰ πρόσω καὶ κάτω διασπειρομένων, ὧν ἡ μέγιστη μοῖρα κατὰ τοὺς τιτθοὺς ἐνεχθεῖσα μέχρι τῶν κατ' ὑπογάστριον ἐκτείνεται χωρίων. ταύταις πάσαις ταῖς ἀπονεμήσεσι τῶν φλεβῶν καὶ πρὸ τούτων αὐτῇ τῇ κοίλῃ τὸν προειρημένον ἀδένα μέγιστον ὄφελος ἢ φύσις ἐτεχνήσατο, διάφραγμα τε ἅμα τῶν πλησίον ὀστέων εἴμασι καταθεῖσα τοῖς ἐν τοῖς πηλτικαῖς κίσμασι ὁμοιότατον, ἔδραν τε παρέξοντα καὶ πολλὴν ἄπασιν αὐτοῖς ἀσφάλειαν ἐκποιοῦντα. τὴν μὲν δὲ κοίλην φλέβα κατὰ τόνδε τὸν τρόπον ἀπὸ τοῦ διαφράγματος ἄχρι τοῦ τραχήλου μετὰ πάσης ἀσφαλείας ἀνήγαγεν.

Κε φ. ε'. Ἐμπάλιν δ' αὐτῇ φερόμενον ἀνωθεν κάτω τὸν οἰσοφάγον, ὡς ἂν ὁδὸν ὑπάγοντα τῆς ἐκ τοῦ στόματος εἰς τὴν γαστέρα καταφερομένης τροφῆς, ἐν ᾧ μάλιστα καταθέσθαι τοῦ

mina maximarum ad scapulas et manus pertinentium, et ante has adhuc aliarum, quarum pars quidem superioribus thoracis partibus distribuitur, pars autem prorsum ac deorsum diffunditur; quarum portio maxima secundum mammas perlata ad hypogastrion usque extenditur. Omnibus his venarum distributionibus in primisque ipsi cavae praedictam glandulam ad maximum emolumentum natura fabricavit, quippe quae eam constituerit, ut et simul esset interseptum vicinorum ossium amiculis lana pilove coagmentatis simillimum, et firmitatem praebere, et multam ipsis omnibus securitatem suppeditaret. Venam cavam igitur hoc modo a septo transverso sursum ad collum usque omni adhibita securitate perduxit.

Cap. V. Huic autem dissimili via atque opposita ductum superne deorsum oesophagum, quod per ipsum velut viam cibus ab ore ad ventriculum delabitur, quod

Ed. Chart. IV. [421. 422.]

Ed. Bas. I. (430.)

θώρακος ἐπιτηδειότατον ἦν, ἐν τούτῳ κατέθετο. καὶ μοι καὶ νῦν ἤδη προσέγειν ἄξιόν τὸν νοῦν ἐπαγγελλομένῳ δείξειν οὐκ αὐτῷ μόνῳ τῷ στομάχῳ τὴν διὰ τοῦ θώρακος ὁδὸν ἄριστα παρεσκευασμένην, ἀλλὰ καὶ τοῖς τοῦ πνεύμονος ὀργάνοις ἀλυπτότατον. τὸν τε γὰρ πνεύμονα, καὶ τὴν καρδίαν, καὶ ὅλον τὸν θώρακα, σὺν ταῖς ἀρτηρίαις ἐπάσαις ταῖς καὶ αὐτὸν, ἐχοῖν δὴ που διαστελλόμενά τε καὶ συστελλόμενα [422] μηδὲν ἐμποδιζέσθαι πρὸς μηδετέραν τῶν κινήσεων ὑπὸ μηδενός, αὐτὸν τε τὸν στομάχον μὴ διὰ μέσης εὐρυχωρίας τοῦ θώρακος διεκπίπτειν οἷον κρεμάμενον, ἀλλ' ἐπ' ἀσφαλοῦς τινος ἕδρας ἀναπαύεσθαι. ταῦτ' οὖν ἀμφότερα, τὰ τε τοῖς τοῦ πνεύματος ὀργάνοις ἀλυπτότατα καὶ τὰ τῷ στομάχῳ λυσιτελέστατα, διὰ τῆς ἐπικαίρου θέσεως αὐτοῦ θανμιστῶς ἢ φύσις ἐξεπορίσαστο. κατὰ γὰρ τῶν τῆς ῥάχews σπονδύλων ἐποχούμενος, καὶ συνδεδεμένος τούτοις, καὶ τούτῳ τῷ τρόπῳ διερχόμενος ὅλον τὸν θώρακα, σὺν τῷ τῆς θέσεως ἕδραίῳ τε καὶ πανταχόθεν ἀσφαλεῖ καὶ τὸ μηδὲν ἐνοχλεῖν μήτε τῷ καρδίᾳ μήτε τῷ πνεύμονι

loco thoracis maxime conveniebat, in eo ipso natura constituit. Atque mihi jam attendas animum velim, probaturum enim me profiteor, non hujus modo stomachi transitum per thoracem pulcherrime esse communitum, sed etiam sine cujusquam spiritus instrumentorum offensione. Nam pulmonem ipsum, et cor, et totum denique thoracem cum omnibus, quae ipso continentur, arteriis motum, dum dilatarentur ac comprimerentur, habere oportebat undequaque liberum, ipsumque stomachum non per medium thoracis sinum amplum quasi suspensum clabi, sed in segura aliqua sede conquietere. Haec igitur utraque, et spiritus instrumentis omnis molestiae carentiam, et summam stomacho commoditatem, ex opportuna ipsius positura natura mirabiliter suppeditavit. Nam spiniae vertebrae invecus ac colligatus totum ita permeat thoracem, cum positurae totius stabilitate ac securitate hoc affecutus, ut nullum cordi, neque pulmonibus, neque

Ed. Chart. IV. [422.]

Ed. Bas. I. (430.)

μήτ' ἄλλω τινὶ τῶν κατὰ τὸν θώρακα μορίων ἐπεκτήσατο. καὶ γὰρ τοὶ καὶ τὸ σκολιὸν αὐτῆς τῆς θέσεως ἔτι μᾶλλον σε διδάξει, πρὸς δύο ταῦτα ἀποβλέπουσαν τὴν φύσιν, ὡς μήτ' ἐνοχλοῖη τι τοῖς τοῦ πνεύματος ὄργανοις, μήτ' αὐτὸς τι βλάπτοιο, τὴν ὁδὸν ταύτην αὐτῷ τεμῆσθαι. κατὰ μὲν γὰρ τῆς μέσης γῶρας τῶν πρώτων τοῦ σώτου τετάρων σπονδύλων ἀκριβῶς ἐκτέταται μηδαμῶσε παρακρεπόμενος, ὡς ἂν πρὸς τῷ μηδὲν μέλλεν στενοχωρεῖν τῶν κατὰ τὸν θώρακα καὶ τὴν ἔδραν ἀσφαλῆ διὰ τῆς τοιαύτης θέσεως ἕξων μάλιστα καὶ πρὸς μηδενὸς τῶν ἕξωθεν ἐτοιμῶς ἀδικηθησόμενος. ὀπισθεν μὲν γὰρ αὐτοῦ προκειμένων ἅμα τοῖς σπονδύλοις τῶν κατὰ τὴν ῥάχιν ἀποφύσεων, ἅς ἀκάνθας ὀνομάζουσιν, ἔμπροσθεν δὲ τοῦ στέρνου καὶ παντὸς τοῦ κατὰ τὸν θώρακα κύτους, εὐδηλον ὡς οὐδὲν τῶν ἕξωθεν ἔμπεσόν ποτ' αὐτῷ καὶ τρωῶσαι καὶ θλάσαι δυνήσεται, τοσοῦτοις τε καὶ οὕτως ἰσχυροῖς προβλήμασι πανταχόθεν ὀχυρωθέντι. κατὰ δὲ τὸν πέμπτον σπόνδυλον ἐκτρέπεται

earum denique cuiquam, quae thorace continentur, partium negotium exhibeat. Et quidem ipsa quoque obliqua positura magis te docebit, naturam duo haec intuitam, necubi scilicet spiritus instrumentis quippiam esset molestiae, neve ipse quid offenderetur, hanc ei patefecisse viam. In mediis enim ad perpendicularum quatuor primis dorsivertebriis extenditur, nusquam cursum inflectens, ut qui, praeterquam quod nullam thoracis particulam ex huiusmodi situ esset arctaturus, sedem etiam securam potissimum habiturus erat, ut jam ab omni externa offensione sit tutissimus. Quum enim parte ipsius posteriore una cum vertebriis opponantur spinae processus, quos apices seu spinas nominant, anteriori autem sternum atque totum quod in thorace est spatium: patere arbitror, nihil, quod extrinsecus ipsi incidat, neque vulnerare ipsum, neque contundere posse, quum tot atque ita fortibus propugnaculis undique sit stipatus. Ad quintam vero vertebriam deerrat quidem ab eo cursu, quem secundum recti-

Ed. Chart. IV. [422.]

Ed. Bas. I. (456.)

μὲν τῆς κατ' εὐθὺν κάτω φορᾶς εἰς τὰ δεξιὰ μέρη μεθιστάμενον, ἐτέρῃ δὲ ὀργάνῳ κυριωτέρῳ παραχωρεῖ τῆς βελτίονος ἔδρας, τῇ μεγίστῃ πασῶν ἀρτηρίᾳ. ταύτην γὰρ ἐκ μὲν τῆς ἀριστερᾶς κοιλίας τῆς καρδίας ἐκφυρομένην, εἰς ἅπαν δὲ τὸ σῶμα τοῦ ζώου διανεμομένην, δίκαιον ἦν δῆπου, πρῶτα μὲν δίχα σχισθῆναι τμήμασιν ἀνίσοις, καὶ μείζον αὐτῶν γενέσθαι πολλῶν τὸ κάτω φερόμενον, ὅτι καὶ τοῦ ζώου παντός τὰ κάτω τῆς καρδίας μόρια πολλῶν πλείω τε καὶ μείζω τῶν ἄνω, κατὰ τε τῆς ἀριστερᾶς χώρας ἐπιβῆναι τῶν σπονδύλων, ἥτις ἦν ἡ μέση.

Κεφ. ε'. Διὰ τί δ' ἐπὶ τὸν πέμπτον σπόνδυλον ἦκει ἡ ἀρτηρία, καὶ ὡς οὐτ' ἀνωτέρω βέλτιον ἦν οὔτε κατωτέρω τῆς ῥάχεως ἐπιβαίνειν αὐτήν, ὀλίγον ὕστερον εἰρήσεται, τὸν περὶ τοῦ στομάχου λόγον ἅπαντα πρότερον ἡμῶν διεξελθόντων, ὃν ὅτι μὲν ἀποχωρῆσαι τῆς μέσης χώρας ἄμεινον ἦν, ὀρθῶς ἀποδέδεικται, διότι δ' ἐπὶ τὰ δεξιὰ μέρη μᾶλλον, οὐκ ἐπὶ θάτερα, τοῦτ' ἤδη μοι δεκνύντι προσέχετε τὸν νοῦν. ἐπιβαίνει μὲν ἡ ἀρτηρία τῇ μέσῃ χώρᾳ τῶν σπονδύ-

tudinem deorsum facere instituerat, digrediturque ad dextram, ut sedem det meliorem ac cedat instrumento magis praecipuo, maximae omnium arteriae. Hanc enim ex sinistro quidem cordis ventriculo exortam, in totum autem animantis corpus distribuendam, aequum fuit primum quidem in duas partes dividi imparibus portionibus, earumque esse multo majorem, quae deorsum ferretur, quod totius animalis quae cordi subjiciuntur partes multo plures superioribus sint ac majores; deinde per medias vertebrae (qui locus opportunissimus erat) ferri.

Cap. VI. Porro quam ob causam ad quintam vertebrae arteria haec vadat, tum autem quod ipsam intererat non superius neque inferius spinae ipsi invehi, paulo post memorabimus, quum prius omnem de stomacho disputationem terminaverimus, quem a media regione secedere praestitisse recte demonstravimus. Cur vero ad dextram potius, non autem ad laevam, hoc dum ego demonstro, animum quaeso attendite. Invehitur quidem ipsa arteria mediis vertebrae, non tamen imperiose ad-

Ed. Chart. IV. [422. 423.]

Ed. Baf. I. (430. 431.)

λων, οὐ μὴν σφόδρα γε τυραννικῶς καὶ πλεονεκτικῶς ἐπε-
λαύνει τὸν στομάχον, ἀλλὰ βραχὺ τι καὶ αὐτὴ παραχωροῦσα
δέχεται καὶ προσίεται κοινῶν τῆς κατὰ τῶν σπονδύλων
ἕδρας αὐτόν. ὥστ', εἴ μοι νοήσεις τινὰ γραμμὴν ἀνωθεν
κάτω διὰ μέσης τῆς ἕαχως τεταμένην, ἐπιβεβηκυῖάν τε
κατὰ ταύτης γραμμῆς τὴν μεγάλην ἀσθηρίαν οὕτως, ὥστε τὸ
πλέον μὲν αὐτῆς ἐν τοῖς ἀριστεροῖς εἶναι τοῦ ζώου μέρεσι,
τὸ δὲ ἔλαττον ἐν τοῖς δεξιῶς, οὐ σοι δόξει διαφέρεισθαι
πρὸς ἑαυτὸν ὁ λόγος, ἅμα μὲν τὴν μέσην χάραν [423] τῶν
σπονδύλων ὑπὸ τῆς ἀσθηρίας κατελήφθαι (431) φάσκων,
ἅμα δ' οὐκ ἀκριβῶς εἶναι μέσην αὐτήν, ἀλλὰ πλέον ἐπι-
λαμβάνεσθαι τῶν ἀριστερῶν. ὥσπερ γάρ, ὅτι κυριώτερον
αὐτὴν ὑπάρχουσαν τοῦ στομάχου δίκαιον ἦν ὅσον ἐν προε-
δρίᾳ τετάχθαι, καλῶς εἴρηται πρόσθεν, οὕτως, ὅτι μηδὲ ὁ
στόμαχος ἀκρόν ἐστι μόριον, ὡς ἀμεληθῆναι παντάπασι,
ἐννοεῖν ἡμᾶς προσήκει. συντεθέντων ἀμφοῖν τῶν λογισμῶν,
οὐκ ἂν ἔχοις ἑτέραν χάραν οὐδετέραν τῶν ὀργάνων ἐξευρεῖν
ἀμείνονα τῆς νῦν ὑπαρχούσης. ἀλλ' εἰτεῖ κατὰ τῆς μέσης

modum neque superflue stomachum depellit, sed paulu-
lum quiddam et ipsa cedens ipsum recipit et admittit
in communem vertebrarum sedem. Quare, si mihi intel-
lexeris lineam aliquam superne deorsum per mediam spi-
nam perrectam, magnam vero arteriam huic lineae ita
inveli, ut ejus major portio in laeva animantis sit, mi-
nor autem in dextra, non tibi secum pugnare videbitur
oratio, quae simul medias quidem vertebrae ab arteria
dicat occupari, simul autem non plane medias, sed ma-
gis ad laevam declinare. Quemadmodum enim antea,
quod majoris ipsa, quam stomachus, esset momenti, ae-
quum esse diximus loco velut primario constitui, ita nos
omnino statuere convenit, stomachum non usque adeo
abjectam esse partem, ut ejus ratio nulla habenda sit.
Collatis vero utriusque rationibus, haudquaquam locum
utrique instrumento, quam nunc obtinent, aptiorem ul-
lum excogitare queas. At quum omnino per mediam li-

Ed. Chart. IV. [423.]

Ed. Bas. I. (431.)

γραμμῆς ἐπιβεβηκέναι πάντως ἐχοῖν τὴν ἀρτηρίαν, ἀποχωρεῖν τε βραγὺ πρὸς τὰ πλάγια, σκοπεῖ πάλιν κἀνταῦθα τὴν πρόνοιάν θ' ἅμα καὶ τὴν τέχνην τῆς φύσεως, ἐκ γὰρ τῶν ἀριστερῶν μερῶν τῆς καρδίας ἐκφυομένην τὴν ἀρτηρίαν εὐλογον ἦν δῆπου τοῖς ἀριστεροῖς ἐπιβαίνειν μέρεσι κατ' εὐθὺ φερομένην. ἔαν δῆπου τὸ ἐν μέσῳ πᾶν τῆς καρδίας καὶ τῆς ῥάχως οἷον κρεμαμένη τε καὶ ἀστήρικτος διέρχεται, μείζον οὐδὲν ἦν ὄφελος ἐν οὕτω σφαλερῶ χωρίῳ βραχέος διαστήματος. ἀτὰρ οὖν καὶ θαυμάζειν οἰμαί σε ταῖς ἀνατομαῖς ὁμιλήσαντα καὶ θεασάμενον αὐτὸν, ὡς τὸ πάντων ἐλάχιστον διάστημα, τὸ μεταξὺ ῥάχως τε καὶ καρδίας, ἣ ἀρτηρία κατείληφεν, ἐναργῶς ἐνδεικνυμένη τοῖς ὀφθαλμοῖς τε καὶ νῦν ἔχουσιν, ὡς ἐπείγοιτο πρὸς τὴν ῥάχιν. αὕτη καὶ τοῦ κατὰ τὸν πέμπτον ἐπιβαίνειν τοῦ νώτου σπόνδυλον ἢ αἰτία· κατ' εὐθὺ γὰρ ἀκριβῶς τῆς ἀρχῆς τοῦδε τοῦ σπονδύλου τὴν ἐκ καρδίας ἐκφυσιν ἔχει. ἀλλὰ περὶ μὲν τῶν τοῦ πνεύματος ὀργάνων ὀλίγον ὕστερον ἐροῦμεν. ὁ δὲ στόμαχος τῆς γαστρὸς ἐπὶ μὲν τῶν τετάρων τῶν πρώτων

neam ipsam arteriam ferri paulumque ad latus deflectere esset necesse, considera rursus hic quoque solertiam naturae atque providentiam. Ex sinistris enim cordis partibus exortam hanc arteriam consentaneum fuit sinistris partibus inveni e directo tendentem; si demum id omne, quod inter cor ac spinam interjectum est, quasi suspensa ac sine fulcimento permeat, quo loco adeo periculoso unica restabat salus, ipsius interstitii brevitatis. Proinde mirabile hoc tibi credo videri, qui in dissectionibus es versatus, ipseque es conspicatus, arteriam brevissimum omnium intervallum id, quod inter cor ac spinam est, occupasse, sese ad spinam festinare, iis, qui caeci rationisque expertes non sunt, aperte indicantem; haecque est causa, cur quinto spondylo dorsi invehatur; directum enim plane spondyli hujus principio ex corde habet exortum. Sed de spiritus quidem instrumentis paulo post differemus. Caeterum ventriculi stomachus quatuor quidem primis thoracis spondylis invehitur, pro-

Ed. Chart. IV. [425.]

Ed. Bas. I. (431.)

τοῦ θώρακος σπονδύλων ἐπιβέβηκε, τοῖς δ' ὀκτώ τοῖς λοιποῖς ἐκ τῶν δεξιῶν παρατέταται, δι' ἃς εἴπομεν αἰτίας. ὅταν δὲ δὴ πρῶτον ἀμνηται τῶν φρενῶν, αἱ δὴ τὸ κάτω πέρασ εἰσὶ τοῦ θώρακος, ὑμέσιν ἰσχυροῖς εἰς ἰκανὸν ὕψος ἐξαιρόμενος ὑπερβαίνει τὴν μεγάλην ἀρτηρίαν ἀνθις ἐπὶ θάτερα μέρη, κἀνταῦθα τὰς φρένας διεξερχόμενος ἐμφύεται τῷ στόματι τῆς γαστροῦς· ὑψηλὸς μὲν, ὅπως μὴ θλίβῃ τὴν ἀρτηρίαν ἐν ταῖς τῶν σκληροτέρων σιτίων παρόδοις, εἰς ἀριστερὰ δὲ, διότι τὸ στόμα τῆς γαστροῦς ἐν ταύτῃ τετάχθαι βέλτιον ἦν, ὡς ὁ πρόσθεν ἐδίδαξε λόγος. ἢ τε τῶν ἀπ' ἐγκεφάλου νεύρων παρὰ τὸν στόμαχον εἰς τὴν γαστέρα φερομένων ὁδὸς ἀσφαλεστέρα μακροῦ τῆς εὐθείας ἐμελλεν ἢ λοξῇ γενήσεσθαι. μαλακὰ γὰρ ὄντα ταῦτα καὶ λεπτιὰ, καὶ διὰ μακροῦ κατ' εὐθὺν τεταμένα, καὶ μέγιστον μῦριον ἐξημιμένον αὐτῶν ἔχοντα τὴν γαστέρα, πληρώσει σιτίων ἀνακείμενον, ὑπὸ τοῦ τάντης ὄγκου τε καὶ βάρους αἰεὶ καταταινόμενα ἡδῶς ἂν ἀπερῶγγυτο. τοῦ μηδὲν τοιοῦτον γίνεσθαι χάριν ἢ φύσιν αὐτῶν τε τὸν στόμαχον, ᾧ παρα-

pe autem reliquos octo ad dextram fertur ob memoratas jam causas; quum primum vero phrenas contigerit, quae sane ora inferior sunt thoracis, membranis fortibus sublimē admodum elatus supra magnam rursus arteriam transit in partem alteram, quo loco phrenas praeterlapsus orī ventriculi inferitur; sublimis quidem, ne in asperiorum ciborum transitu arteriam comprimat, in laevam vero, quod in eo loco satius fuerat os ventriculi consistui, quemadmodum antea docuimus. Adde huc, quod nervis, qui a cerebro juxta stomachum in ventriculum feruntur, obliqua via tutior multo erat futura, quam recta; molles enim quum sint hi ac tenues, longoque intervallo secundum rectitudinem tendantur, maximamque praeterea partem a se ipsis pendentem ventriculum scilicet habeant, quem cibo compleri subinde oportebat, ab ipsis tum mole tum pondere tenli assidue facile dirumpantur; quod ne fieret, natura ipsum simul stomachum, cui eos

Ed. Chart. IV. [423. 424.]

Ed. Bas. I. (431.)

πέφυκε, δι' ἄλλα τέ τινα τὰ μικρῶ πρόσθεν εἰρημένα καὶ τῆς τῶν νεύρων ἀσφαλείας ἕνεκα λοξὸν τῇ θέσει καὶ σκολιὸν ὅλον ἐδημιουργήσατο, καὶ προσέτι καὶ αὐτὰ τὰ νεῦρα, πλησίον τῆς γαστρὸς γιγνόμενα, περὶ αὐτὸν ἐλίτουςα πρότερον οὕτως ἐμφύει. περὶ μὲν δὴ τῶν νεύρων ἐπιπλέον αὐτῶς εἰρήσεται.

Κεφ. ζ'. Νυνὶ δὲ, (τέλος γὰρ ἤδη ἡμῖν τὰ περὶ τῆς κοίλης φλεβὸς καὶ τοῦ στομάχου τῆς θέσεως ἔχει,) πάλιν ἐπὶ τὰ τοῦ πνεύματος ὄργανα μεταβάντες, ἐπιδείξομεν, εἰς ὅσον ἡ φύσις [424] ἅπαντα διεκόσμησε, καὶ θέσειν ἀρίστην ἐκάστω, καὶ πλοκῆν, καὶ διάπλασιν, ὄγκου τε ποσότητα καὶ σχῆμα περιθεῖσα, καὶ μαλακότητος δὲ καὶ σκληρότητος, καὶ βαρύτητας καὶ κορυφότητας, ἅπαντὰ τε τἄλλα, ὅσα τοῖς σώμασιν ὑπάρχει, κατὰ τὸ δικαιοτάτον ἐκάστω νείμασα. καὶ μὲν δὴ καὶ τῆς πρὸς ἄλληλα κοινωνίας αὐτῶν εἰς ὅσον προύνοήσατο, τὰ μὲν ξυμφέουσα, τὰ δὲ προσαρτῶσα, τὰ δὲ περιβάλλουσα, τὰ δὲ ἀμφιεννῶσα, καὶ πᾶν, εἴ τι τοιοῦτον εἰς ἀσφάλειαν αὐτοῖς διέφερεν, ἐπιτεχνωμένη,

applicuit, cum propter alia, quorum paulo ante meminimus, tum etiam ut nervi essent tutiores, obliquum positura ac tortuosum totum effecit; postremo nervos ipsos, quum prope ventriculum accesserint, circum stomachum prius involvens sic demum infigit. At de nervis quidem postea uberius differemus.

Cap. VII. Nunc autem, (venae enim cavae ac stomachi situm jam absolvimus,) ad spiritus instrumenta reverti, quantum in his omnibus naturae sit artificium, ostendamus; quae quum posituram cuique aptissimam, et connexionem, atque conformationem, molisque quantitatem, ac figuram adhibuit; tum autem mollitiem ac duritiem, gravitatem et levitatem, reliquaque omnia, quae corporibus insunt, cuique fidelissime distribuit; atque (ut paucis complectar) quantam ipsorum inter se communitatis curam adhibuerit, alia quidem uniens, alia vero mutuo applicans, quaedam circumdans, nonnulla vestiens, ac quid ejusmodi ad ipsorum firmitatem pertineret, fa-

Ed. Chart. IV. [424.]

Ed. Bas. I. (431.)

καὶ ταῦτ' ἐξηγησόμεθα σύμπαντα τὴν ἀρχὴν ἀντὶς ἀπὸ τῆς καρδίας ποιησάμενοι. ταύτην οὖν ὅτι μὲν ἐν μέσῳ χρῆ τετάχθαι τῷ θώρακι, καὶ ὅτι περιβεβλησθαι μὲν ἐν κύκλῳ τὸν πνεύμονα, καθάπερ δακτύλοις τισὶ τοῖς λοβοῖς αὐτὴν περιλαμβάνοντα, περικεῖσθαι δ' ἔξωθεν ἀμφοτέροις τὸν θώρακα, σαφὲς ἐκ τῶν ἤδη λελεγμένων ἐστί. διὰ τί δὲ οὐκ ἀκριβῶς ἐστὶ σφαιροειδῆς, ἀλλ' ἀπὸ πλατείας τε καὶ κυλλοτεροῦς τῆς ἀναβάσεως, ἣν κεφαλὴν αὐτῆς ὀνομάζουσιν, ἀρξάμενη, καίπειτα κατὰ βραχὺ μειουμένη τρόπον ὁμοίωτατον κώνῳ στενοειδῆς καὶ λεπτῆ τὸ κάτω γίνεται πέρας, οὕτω μὲν εἴρηται πρόσθεν, ἀρκτέον δ' ἐντεῦθεν μοι μάλιστα τοῦ περὶ αὐτῆς λόγου παντός. οὐκ ἴσης ἀσφαλείας ἐδεῖτο πάντα αὐτῆς τὰ μέρη, διότι μηδὲ τὴν αὐτὴν ἅπαντα χρεῖαν πεπίστευται. τὰ μὲν γὰρ κατὰ τὴν βύσιν ἀγγείων ἐκφύσεσιν ἀνάκειται, τὰ δ' ἐκατέρωθεν ἀπὸ τοῦδε μέχρι τοῦ κάτω πέρατος οἷον πλευρὰ ἕτερα ταῖς τῶν κοιλιῶν γενέσεσιν ἀνάκειται, αὐτὸ δὲ τὸ κάτω πέρας ἀπόφυσις ἐστὶν ἰσχυρὰ

bricata, id quoque exponemus, rursus a corde auspicati. Constat igitur ipsam ex iis, quae jam diximus, in medio quidem thorace oportuisse locari, pulmonesque ei quidem undique circumfundi, suis lobis ceu digitis quibusdam in orbem complectentes, utriusque vero extrinsecus circumdatum esse thoracem. Cur autem non sit omnino rotundum, sed ab ampla atque orbiculari superna basi, quam caput ejus nominant, exorsum, post autem paulatim gracilescens, modo conii simillimo parte sua inferiora in angustum acutumque desinat, nondum antea quidem diximus. Incipienda autem mihi hinc potissimum est omnis de eo disputatio. Omnes ejus partes haudquam eandem requirebant securitatem, propterea quod non eundem omnes praeftabant usum: quandoquidem quae ipsius ad basim sunt, ea valorum originibus sunt addictae, quae vero utraque ex parte consequuntur ad inferiorem usque oram, quasi latera quaedam ventriculorum generationi sunt destinata, ora vero ipsa inferior

GALENUS TOM. III.

E e

Ed. Chart. IV. [424.]

Ed. Bas. I. (451.)

καὶ πυκνή, ἅμα μὲν οἶον ἐπίθημα ταῖς κοιλίαις αὐτῆς γε-
γεννημένον, ἅμα δὲ οἶον πρόβλημα τῆς ὅλης καρδίας, ὅπως
μὴ ποτε ἐν ταῖς σφοδροτέραις κινήσεσιν ἐμπίπτουσα βιαίως
τοῖς προκειμένοις ὄστοις τοῦ θώρακος ἐμποδίζηται, καὶ πη
καὶ πονῆ, καὶ διὰ ταῦτα ἀναγκάζεται συγγεῖν τε καὶ δια-
φθεῖρειν τὸν ῥυθμὸν τῆς κινήσεως. τοῦτο μὲν δὴ τὸ μέ-
ρος τῆς καρδίας τὸ ἀκρῶτάτον ἐστὶ, τὸ δ' εἰς τὰς τῶν
ἀγγείων ἐκφύσεις νενεμημένον ἀπάντων κυριώτατον. ὅσα
δ' ἐν τῷ μεταξὺ, τοῖς τῶν γειτνιόντων ἀξιώμασιν ἀνόλογον
ἔχει· τὰ μὲν γὰρ πλησίον τῆς βάσεως ὀλίγου δεῖν κυριώ-
τατα, τὰ δὲ πλησίον τοῦ πέρατος ὀλίγου δεῖν ἀκρῶτατα,
τὰ δ' ἐν τῷ μέσῳ τούτων, εἰς ὅσον ἀφέστηκεν ἐκατέρου
τῶν ἄκρων, εἰς τοσοῦτον ἀπολείπεται καὶ πλεονεκτεῖ τῆς
ἐκείνων ἀξίας. οὐκ οὖν θαυμαστὸν οὐδὲν, ἅμα μὲν κωνοειδῆ
γενέσθαι τὴν καρδίαν, ἅμα δὲ τὰ μὲν κατὰ τὴν κεφαλὴν
αὐτῆς, ἅπερ ἦν κυριώτατα, τὴν ἀσφαλεστάτην χώραν κατα-

processus est fortis et densus, qui simul quidem velut
operculum ventriculis ipsis est, simul etiam quasi pro-
pugnaculum totius cordis, ne forte in vehementioribus
motibus violenter incidens praepositis thoracis ossibus
impediatur, atque adeo afficiatur nonnunquam, ob eam-
que causam confundere cogatur atque vitare motus sui
modum ac rhythmum. Haec itaque cordis pars igno-
bilissima est et abjectissima; ea porro, quae in vasorum
productiones est distributa, omnes dignitate superat; quae
vero his duabus interjectae sunt partes, dignitates ha-
bent vicinae sibi parti consentaneas. Nam quae prope
basim sunt, paulo minus sunt maxime principes, quae
vero prope finem, propemodum abjectissimae: porro quae
in medio horum sunt, quantum ab utrisque extremis
absunt, tantum de illorum dignitate nunc obtinent,
nunc amittunt. Proinde mirari neminem oportet, simul
quidem cor coni figuram adeptum esse, simul autem par-
tes ad caput ejus attinentes, quae maxime primariae
erant, locum tutissimum occupasse, quae vero ad fundum

Ed. Chart. IV. [424. 425.]

Ed. Bas. I. (431.)

λαβεῖν, τὰ δὲ κατὰ τὸν πνυθμένα, τὰ πάντων ἀκυρότατα, τὴν εὐπαιδεστέραν. ὅταν δ' ἀκυρότατον ἐν καρδίᾳ λέγηται τι μόριον, οὐκ οἶμαί τινα τοσοῦτον ἐσφάλαται τῆς ἀληθείας, ὡς ἀπλῶς ἀκυρότατον ἀκούειν. οὐ γὰρ ἂν εὐροις οὐτ' ἄλλο τοιοῦτον οὐδὲν ἐν καρδίᾳ μόριον, οὐτ' αὐτὸ τὸ κάτω πέρας, ὡς μὴ πάντων, εἰ τύχοι, τῶν ἐν τοῖς σκέλεσιν ἢ ταῖς χερσὶ κυριώτατον ὑπάρχειν, ἀλλ' ὡς κυρίων ἀπάντων ὄντων, εἴτ' ἀλλήλοις παραβαλλομένων, τὸ μὲν ἦτιον αὐτῶν χρὴ νοεῖν, τὸ δὲ μᾶλλον εἶναι τοιοῦτον. ὅπως δέ μοι τῷ λόγῳ μὴ μόνον νῦν, ἀλλὰ καὶ εἰσαῖθις ἔποιο παρακαύων μηδὲν, ἐθέλω σοι διελθεῖν, ἐξ ὧν χρὴ διαγιγνώσκειν ἐν ζώου σώματι μόριον ἀκυρόν τε καὶ κύριον. ἀπὸ μὲν δὴ τῆς χροίας ἀμφω κρῖνεν. ἐπεὶ δ' ἐστὶν αὕτη τριττὴ κατὰ γένος, [425] (ἢ γὰρ εἰς αὐτὸ τὸ ζῆν, ἢ εἰς τὸ καλῶς ζῆν, ἢ εἰς τὴν τούτων φυλακὴν διαφέρει,) τὰ μὲν εἰς τὸ ζῆν αὐτὸ χρήσιμα μόρια κύρια πάντως ἡγεῖσθαι, τῶν λοιπῶν δ'

pertinent omnium neglectissimae, magis offensioibus expositum. Porro quum in corde particulam aliquam dicimus abjectissimam, neminem puto adeo a veritate aberrare, ut simpliciter abjectissimam accipiat. Neque enim ullam ejusmodi in corde particulam reperias, ne ipsam quidem finem inferiorem, qui non omnium, quae verbi gratia in cruribus sunt aut manibus, sit praestantissima; sed tanquam omnes sint eximiae ac principes, tum autem inter se mutuo comparentur, eo modo convenit aliam quidem ipsarum minus, aliam vero magis talem esse intelligere. Ut autem, quod dicitur, non modo nunc, sed etiam in omne posterum tempus assequaris nil a scopo aberrans, volo tibi paucis praescribere, quibus notis judicare oporteat, quae pars in corpore animantis princeps, quae minime sit habenda. Ex usu scilicet de utroque statuendum est; qui quum sit triplex genere, (aut enim refertur ad vitam ipsam, aut ad vitam commodiorem, aut ad horum duorum conservationem,) quae sane ad vitam conferunt partes, eae principes sine dubio sunt habendae; reliquorum vero duorum generum 2

E e 2

Ed. Chart. IV. [425.]

Ed. Bas. I. (431. 432.)

ἑκατέρων γενῶν ἀκύρων ὑπαρχόντων, ὅσοις μὲν συμπάσχει ῥαδίως τὰ κύρια ταῦτα, ἤτιον τῶν ἄλλων ἄκυρα νομίζειν, ὅσοις δ' οὐ συμπάσχει, μᾶλλον. ἐπεὶ τοίνυν ἡ καρδία τῆς ἐμφύτου θερμοσίας, ἣ διοικεῖται τὸ ζῶον, οἷον ἐστία τέ τις ἐστι καὶ πηγὴ, πᾶν μὲν ἂν οὕτω μόριον αὐτῆς εἴη κύριον, ἀλλὰ μᾶλλον ὅσων ἡ χρεία τῷ παντὶ ζῶῳ διαφυλάττει τὴν ζωὴν. ἐστὶ δὲ δὴ ταῦτα δυοῖν ἀγγείων (432) στόματα κατὰ τὴν ἀριστερὰν αὐτῆς κοιλίαν, ἣν τοῖς ἰατροῖς ἔθος ὀνομάζειν ἐστὶ πνευματικὴν. διὰ γὰρ δὴ τούτων τῶν στομάτων ἡ καρδία, διὰ μὲν τοῦ μικροτέρου ταῖς κατὰ τὸν πνεύμονα, διὰ δὲ τοῦ μείζονος ἀπάσχει ταῖς κατὰ τὸ ζῶον ἐστὶν ἀρτηρίαις συνεχῆς. ἤτιον δ' ἂν εἴη τούτων κύρια τὰ κατὰ τὴν ἐτέραν αὐτῆς κοιλίαν, ἣν αἱματικὴν ὀνομάζουσιν, ὅμως μὴν καὶ ταῦτα τῶν ἄλλων κυριώτερα, τὸ μὲν εἰσάγον εἰς αὐτὴν τὸ αἷμα, τὸ δὲ ἐξ αὐτῆς εἰς τὸν πνεύμονα παράγον. ἐπεὶ δὲ ἀξιόλογόν ἐστιν ἕκαστον τῶν εἰρημένων ἀγγείων τε καὶ στομάτων, εὐλόγως καὶ ἡ καρδία

primi generis praeslantia discedentium ea minus aliis discedere sunt putanda, quibus hae principes facile compatiuntur, magis vero, quibus minus facile. Quum igitur cor caloris nativi, quo animal regitur, quasi fons quidam ac focus sit, omnis eo modo ipsius pars principatum teneat, at magis hae, quarum usus toti animali vitam conservat; sunt autem hae duorum vasorum orificia in sinistro ipsius ventriculo, quem medici spiritalem appellare consueverunt. Horum enim duorum orificiorum per minus quidem cor iis, quae in pulmone sunt, arteriis, per majus autem omnibus, quae toti animali sunt diffusae, est continuum. Minus autem his praecipua sunt ea, quae in altero ipsius ventriculo, quem sanguineum appellant, insunt; sunt tamen, quam alia, haec quoque magis praecipua, quorum alterum quidem sanguinem in ipsum cor intromittit, alterum autem ex ipso in pulmonem deducit. Quum autem memoratorum jam vasorum atque orificiorum quodque insigne sit, non fuit

Ed. Chart. IV. [425.]

Ed. Bas. I. (432.)

κατὰ ταῦτα τὰ μέρη μεγίστη τε γέγονε καὶ τὸ μέσον ἐπέχει τοῦ παντός θώρακος, ἥτις ἦν ἀσφαλεστάτη χώρα διὰ τὸ πλείστον ἀπάντων ἀποκεχωρημένα τῶν ἔξωθεν προσπιπτόντων αὐτῷ. τὰ τε γὰρ θλώντα, καὶ τὰ τέμνοντα, καὶ τὰ θερμαίνοντα, καὶ τὰ ψύχοντα, καὶ πᾶν ὅτι οὐν ἄλλο τοιοῦτον τοῖς ζώοις λυμαινόμενον πολὺ πρότερον ἀναγκαστὸν ἔστιν ἀδικῆσαι τε καὶ διεξελθεῖν μόρια τοῦ τε θώρακος ὅλου, καὶ τοῦ πνεύμονος, ἢ περὶ καὶ αὐτῆς τῆς καρδίας, πρὶν ἐπὶ τι τῶν εἰρημένων ἐξικέσθαι.

Κεφ. η'. Ταῦ μὲν δὴ περὶ τοῦ σχήματος αὐτῆς καὶ τῶν μορίων ἐκάστου τῆς θέσεως ᾧδ' ἔχει· τὰ δὲ περὶ τῆς ὅλης οὐσίας ἐφεξῆς διέμι. σάφ' ἔστιν ἡ καρδία σκληροὶ καὶ δυσπαθῆς, ἐξ ἰνῶν πολυειδῶν συγκειμένη, καὶ κατ' ἄμφω ταῦτα, καὶ εἰ παραπλήσιος εἶναι δοκοῖη τοῖς μυσίν, ἐναργῶς αὐτῶν διαφέρει. τοῖς μὲν γὰρ μονοειδῆς ἔστιν ἡ τῶν ἰνῶν φύσις· ἢ γὰρ εὐθείας μόνον ἔχουσι κατὰ τὸ μῆκος ἐαντιῶν, ἢ ἐγκροσίας κατὰ τὸ πλάτος, ἅμα δὲ ἐκατέρως

alienum, cor etiam his partibus maximum esse mediumque thoracem totum obtinere; qui locus idcirco erat tutissimus, quod plurimum ab iis, quae sibi extrinsecus nocere possint. Quandoquidem, quae contundunt atque incidunt, quaeque refrigerant ac calefaciunt, aliaque id genus animantibus exitiosa multo ante totius thoracis partes ac pulmonis violent necesse est ac perrumpant, quam ipsius cordis, antequam ad aliquod praedictorum perveniant.

Cap. VIII. Quae igitur ad ipsius figuram ac partium ejusque posituram pertinent, sic habent: de omni porro ejus substantia deinceps nobis est agendum. Cor caro est dura et aegre patibilis, ex fibris multiplicibus conflata; quorum utrumque quanquam musculis videri possit persimile, discrepat tamen ab ipsis perspicue; siquidem his unius generis est fibrarum natura, (aut enim rectas solum habent secundum suam ipsorum longitudinem, aut transversas secundum latitudinem, simul autem

Ed. Chart. IV. [425. 426.]

Ed. Bas. I. (432.)

οὐδεὶς· ἡ καρδία δὲ καὶ ταύτας ἀμφοτέρως ἔχει, καὶ τρίτας ἐπ' αὐταῖς τὰς λοξάς. ἀλλὰ καὶ σκληρότητι καὶ τόνῳ καὶ τῇ ξυμπάσῃ ῥώμῃ τε καὶ δυσπαθείᾳ πολὺν δὴ τι παραλλάττουσιν αἱ τῆς καρδίας ἴνες ἀπασῶν τῶν ἄλλων. οὐδενὸς γὰρ οὕτως ὀργάνου συνεχὲς ἢ σφοδρὸν ἔστι τὸ ἔργον, ὡς τῆς καρδίας· ὅθεν εὐλόγως εἰς ῥώμην δ' ἅμα καὶ δυσπαθείαν ἢ τοῦ σώματος αὐτῆς οὐσία παρασκευασθῆ. τὸ δὲ πολυειδὲς τῶν ἰνῶν, ὃ μηδενὶ μὲν ὑπάρχει μὴ, πολλοῖς δ' ἄλλοις ὀργάνοις, οἷον μήτραις καὶ κύστεσι καὶ γαστροῖ, ποικίλαις κινήσειν ὃ πρόσθεν λόγος ἔδειξε παρασκευάζουσαν τὴν φύσιν. ἕκαστος μὲν οὖν τῶν μῦων ἀπλήν καὶ μίαν ἔχει τὴν κίνησιν, ὡς καὶ τοῦτ' ἐν ἑτέροις ἀποδείκνυται· γαστήρ δὲ καὶ αἱ μήτραι καὶ κύστεις ἑκάτεροι ἔλκουσι τε καὶ κατέχουσι καὶ ἐκκρίνουσιν, ὅσπερ ἡ καρδία, καὶ διὰ τοῦτο πολυειδεῖς ἐν ἑκάστῳ τούτων αἱ ἴνες εἰσιν, ὡς ἔδεικνυτο, ταῖς μὲν εὐθείαις αὐτῶν [426] ἵνα εἰς αὐτὰς συνιούσαις ἔλκοιτό τι, ταῖς δ' ἐγκαρσίαις ἐκκρίνοντο, πύσαις

utrasque nullus,) cor vero et has utrasque habet, et tertias praeter has obliquas. Atque etiam duritie, contentione, toto denique robore ac patiendi difficultate cordis fibrae multum sane ab aliis omnibus differunt. Quum enim aliud instrumentum nullum sit, cujus tanta actionis esset continuitas ac robur, quanta est in corde, consentaneum ob id fuit, corporis ipsius substantiam ad robur simul et patiendi difficultatem comparari. Porro fibras multiplices (quae nulli quidem insunt musculo, in aliis tamen iisque multis reperiuntur instrumentis, ut matricibus, vesicis ac ventriculo,) probavimus ante a natura ad motuum varietatem paratas esse. Singuli enim musculi singulos habent ac simplices motus, quemadmodum alio loco id quoque demonstravimus. Ventriculus vero ac matricis et vesica utraque trahunt simul et retinent atque expellunt, quomodo et cor; ob eamque causam multijugae in quoque horum insunt fibrae, ut ostendebamus: rectae quidem, ut, quum contrahunt sese, trahatur aliquid; transversae autem, ut excernatur; at

Ed. Chart. IV. [426.]

Ed. Bas. I. (432.)

δ' αἷμα περιστελλομέναις τοῖς ἐνυπάρχουσι κατέχοιτο. καὶ σοι θεάσασθαι τὴν τοιαύτην αὐτῶν κίνησιν ἐπὶ τῆς καρδίας ἐστὶν ἐν διτταῖς καταστάσεσιν, ἢ ἐξηρημένην ἄφθι τοῦ ζώου καὶ σφύζουσαν ἐτι κατασκηραμένην, ἢ τὸ προκείμενον αὐτῆς ὄστουν τὸ στέρον ὀνομαζόμενον ἐκκόψαντι καθ' ὃν εἶρηται τρόπον ἐν ταῖς ἀνατομικαῖς ἐγχειρήσεσιν. ὅταν μὲν γὰρ, εἰς αὐτὰς συνιουσῶν τῶν κατὰ τὸ μῆκος ἐκτεταμένων ἰνῶν, τῶν δ' ἄλλων ἀπασῶν χαλωμένων τε καὶ διύσταμένων, ἔλαττον μὲν γένηται τὸ μῆκος, ἀξηθηδὴ δὲ τὸ σύμπαν αὐτῆς εὖρος, ἐν τούτῳ μὲν διαστελλομένην ὄψει τὴν ὅλην καρδίαν, ἔμπροσθεν δὲ χαλωμένων μὲν τῶν κατὰ τὸ μῆκος, εἰς αὐτὰς δὲ συνιουσῶν τῶν κατὰ τὸ πλάτος, ἐν τούτῳ πάλιν συστελλομένην. ἐν δὲ τῷ μεταξύ χρόνῳ τῶν κινήσεων ἡσυχία τις γίνεται βραχεῖα, περιεσταλμένης μὲν ἀκριβῶς τῆς καρδίας τοῖς ἐνυπάρχουσιν, ἀπασῶν δὲ τῶν ἰνῶν ἐνεργουσῶν κτηνιαῦτα, καὶ μάλιστα τῶν λοξῶν. μέγιστον δὲ τι συνεπιλαμβάνουσι, μάλιστα δὲ τὸ πλεῖστον αὐτοὶ διαπράττονται

quum omnes simul iis, quae ipsis insunt, undique adstringuntur, detineatur. Possumusque ipsarum ejusmodi motum in corde perspicere in duabus constitutionibus, aut jamjam evulsam ex animali ac pulsans adhuc insipientes, aut praepositum ipsi os, quod sternum nominant, execantes, quemadmodum in anatomicis administrationibus praecepimus. Nam quum, fibris iis, quae secundum longitudinem porriguntur, contrahentibus sese, reliquis vero omnibus laxis ac diductis, contractior quidem facta fuerit longitudo, laxior vero universa ipsius latitudo, hoc statu tu cor totum videbis dilatari; contra autem, relaxantibus se iis, quae sunt secundum longitudinem, contractis autem, quae sunt secundum latitudinem, eo casu rursus contrahi ipsum perspicies; medio porro inter has motiones intervallo exigua quaedam quies intercedit, corde videlicet iis, quae continet, undique ad unguem astricto, fibris autem tunc omnibus agentibus, et earum maxime obliquis. Adjuvant certe non minimum, imo vero omnium maxime totam prope-

Ed. Chart. IV. [425.]

Ed. Bas. I. (452.)

τῆς συστολῆς οἱ ἔνδον ἐν αὐταῖς ταῖς κοιλίαις τῆς καρδίας
 σύνδεσμοι διατεταμένοι, ῥώμης μὲν ἐπὶ πλείστον ἦγοντες,
 ἱκανοὶ δ' ὄντες, ὅποτε συνιζάνοιεν, ἔσω συνεπισπᾶσθαι τῆς
 καρδίας τοὺς χιτῶνας. ἔστι γὰρ δὴ τι μέσον ἀμφοτέρων αὐ-
 τῆς τῶν κοιλίων οἷον διάφραγμα, πρὸς ὃ περαίνουσιν οἱ
 διατεταμένοι σύνδεσμοι, συνάπτοντες αὐτὸ τοῖς σκέλουσιν
 ἔξωθεν ἑκατέρας τῆς κοιλίας σώμασιν, ἃ δὴ χιτῶνας αὐτῆς
 ὀνομάζουσιν. ὅταν μὲν οὖν ἐγγὺς ἦκωσιν οἱ χιτῶνες οὗτοι
 τοῦ διαφράγματος, ἐκτείνεται μὲν τήνικαῦτα τὸ μῆκος τῆς
 καρδίας, συνιζάνει δὲ εἰς ἑαυτὸ τὸ πλάτος· ὅταν δ' ἐπὶ
 πλείστον ἀφιστῶνται, τὸ μὲν εὖρος ἀξάνεται, τὸ δὲ μῆκος
 ἔλαττον γίγνεται. καὶ μὴν εἴπερ οὐδὲν ἔστιν ἄλλο τὸ δια-
 στέλλεσθαι καὶ συστέλλεσθαι τὴν καρδίαν, ἢ τὸ μὲν τῶν
 κοιλίων αὐτῆς εὖρος ἐπὶ πλείστον διίστασθαι τε καὶ συμ-
 πύπτειν, εἴη ἂν ἡμῶν ἔξευρημένον ἐκότερον αὐτῶν ὅπως
 γίγνεται. διὰ ταῦτα μὲν δὴ τοὺς τε συνδέσμους ἰσχυροὺς ἢ
 καρδίᾳ κέντηται καὶ τὸ τῶν ἰνῶν εἶδος ἀπαντοῖον, ἵν'

modum efficiunt systolen seu *contractionem*, quae in in-
 timis ipsius cordis ventriculis extenduntur ligamenta, ro-
 bustissima quidem ipsa, ut et quae, dum contracta con-
 fidet, cordis tunicas intro simul attrahere queant; nam
 medium quiddam certe est inter utrumque ipsius ventri-
 culum quasi septum, ad quod tensa haec ligamenta de-
 finunt, colligantia id cum tegentibus extrinsecus utrum-
 que ventriculum corporibus, quae sane et ipsius tunicas
 appellant. Quum igitur tunicae hae prope septum accef-
 ferint, intenditur quidem tunc cordis longitudo, confidet
 autem in se ipsam latitudo; at quum plurimum recef-
 ferint, amplitudo quidem augetur, contractior vero red-
 ditur longitudo. Caeterum, si cor ipsum dilatari ac
 comprimi aliud nihil sit, quam ipsius ventriculorum lati-
 tudinem plurimum diduci ac concidere, jam, qua
 utrumque fiat, ratio inventa nobis fuerit. Ob eam qui-
 dem certe causam cor tum fortia ligamenta, tum omne
 fibrarum genus habuit ejusmodi, ut nullo negotio atque

Ed. Chart. IV. [426.]

Ed. Bas. I. (432.)

ἀπόνοις τε καὶ ἐτοιμίως εἰς τὰς τρεῖς μεθιστῆται καταστάσεις, διαστελλομένη μὲν, ὅπότεν ἔλκειν ὀρεχθῆ τι τῶν χρησίμων, περιστελλομένη δ', ὅπότεν ἀπολαύειν καιρὸς ἢ τῶν ἐλχθέντων, συστελλομένη δὲ, ὅπότεν ἀποκρίναί τι τῶν περιτωμάτων ὀρήση. λέλεκται δ' ἐπιπλέον ὑπὲρ τούτων ἄλλοτε πολλαχόθεν καὶ τοῖς περὶ χρείας ἀναπνοῆς δὲ οὐκ ἤκιστα· καὶ νῦν οὐ χρὴ νῆ Δία μηκύνειν ἔτι περὶ τῆς κινήσεως αὐτῆς διαλεγόμενος.

Κεφ. θ'. Ἄλλ' ἤδη τὸν τε ἀριθμὸν ἐξηγεῖσθαι τῶν ἀμφ' αὐτὴν ἀγγείων καὶ τοῦ καθ' ἕκαστον στόματος ἐκδιδάσκειν τὴν ἰδέαν, εἰπεῖν δὲ τι καὶ περὶ τοῦ πλήθους αὐτοῦ τῶν κοιλιῶν, ὅσα τ' ἄλλα τούτοις ἐπετα διελθεῖν ἅπαντα. πλήθος μὲν δὴ τῶν κοιλιῶν τῆς καρδίας (ἐντεῦθεν γὰρ ὄρεσασθαι δίκαιον) οὐκ ἴσον ἐν ἅπασιν τοῖς ζώοις ἐστίν, ἀλλ' ὅσα μὲν ἐξ αἵματος εἰσπνεῖ διὰ φάρυγγος καὶ ῥινῶν καὶ στόματος, εὐθύς μὲν καὶ πνεύμων τούτοις ἐστίν, εὐθύς δὲ καὶ τῆς καρδίας ἢ δεξιὰ κοιλία, τοῖς δ'

expedite ad tres constitutiones traducatur; dilatetur quidem, quando, quod naturae suae est accommodatum, trahere appetit; astringatur vero undique, quando iis, quae traxerit, frui tempestivum fuerit; contrahatur denique, quando superfluis excernendis sese accinxerit. Dictum est omnino his de rebus quum alio loco diligentius, tum autem in iis, quae de usu respirationis scripsimus; quapropter supervacaneum hercle nunc, ut quum maxime, fuerit pluribus de ea ipsa cordis motione differere.

Cap. IX. Sed jam tempestivum est numerum vasorum, quae in ipso sunt, percensere; tum orificii cujusque ipsorum formam explicare; postremo autem et de ventriculorum ipsius numero nonnihil attingere, quaeque haec comitantur, omnia percurrere. Numerus itaque cordis ventriculorum (inde enim auspiciari par est) in omnibus animalibus haud quaquam est idem; sed quae aërem inspirant per pharynga, per nares et os, protinus quidem his quoque est pulmo et cordis dexter

Ed. Chart. IV. [426. 427.]

Ed. Bas. I. (432.)

ἄλλοις ἅπασιν οὔτε πνεύμων ἐστίν, οὔτ' ἐν τοῖς δεξιοῖς
 [427] τῆς καρδίας εὐρύτης οὐδεμία. συναπόλλυται γὰρ αἰεὶ
 τῷ πνεύμονι δύο ταῦτ' ἐξ ἀνάγκης, ἢ τε φωνὴ τοῦ ζώου
 καὶ ἡ δεξιὰ τῆς καρδίας κοιλία, καὶ τῷδε δῆλον, εἰς ὅσον
 ἐκίτερον αὐτῶν ἦκει χρείας. ἡ μὲν γὰρ δεξιὰ κοιλία τοῦ
 πνεύμονος ἕνεκα γέγονεν, ὁ δὲ πνεύμων αὐτὸς ἀναπνοῆς
 τε καὶ φωνῆς ἐστίν ὄργανον. οὐκ οὖν ὀρθῶς Ἀριστοτέλης
 διηρεῖτο περὶ τοῦ πλήθους τῶν ἐν τῇ καρδίᾳ κοιλιῶν εἰς
 μέγεθος καὶ μικρότητα τοῦ σώματος ἀνάγκην αὐτῶν τὸν
 ἀριθμὸν. οὔτε γὰρ τοῖς μεγίστοις ζώοις ἅπασιν τρεῖς, οὔτε
 τοῖς ἐλαχίστοις ἐστὶ μία. τὴν αὐτὴν γὰρ ἀκριβῶς ἔχει κα-
 τασκευὴν καρδίας ἵππος ὁ μέγιστος ἐλαχίστῳ στρουθῷ, καὶ
 εἰ μὴν ἀνατέμοις, καὶ εἰ βοῦν, καὶ εἰ τι τῶν ἄλλων ζώων,
 καὶ ἔτι μικρότερον εἰ τι μῦς ἢ μείζον βοός, ἅπασιν αὐ-
 τοῖς ὁ τ' ἀριθμὸς ἴσος ὁ τῶν κοιλιῶν, ἢ τ' ἄλλη κατασκευὴ
 τῆς καρδίας ἢ αὐτή. οὐ γὰρ εἰς μέγεθος ἀποβλέπουσα καὶ

ventriculus; reliquis vero omnibus neque pulmo est, ne-
 que ad dextram cordis partem ulla latitudo; duo enim
 haec necessario una cum pulmone intereunt, animalis
 vox et cordis dexter ventriculus. Ex quo intelligi
 potest, quantam ipsorum utrumque utilitatem afferat;
 nam dexter ventriculus gratia pulmonis est factus, pul-
 mo vero ipse respirationis simul et vocis est instrumen-
 tum. Non igitur recte Aristoteles numerum ventriculo-
 rum definivit, ad magnitudinem corporis et parvitatem
 multitudinem ipsorum referens. Neque enim maximis
 quibusque animalibus sunt tres, neque minimis est uni-
 cus; eandem enim plane equus habet cordis fabricatio-
 nem, qui maximus est, et minimus passerulus, et si
 murem dissectueris, aut bovem, aut aliorum animalium
 quodvis, sive praeterea id minus mure, sive majus bove
 fuerit, omnibus ipsis tum ventriculorum numerum com-
 peries aequabilem, tum reliquam cordis fabricam ean-
 dem. Neque enim natura pro corporis magnitudine aut

Ed. Chart. IV. [427.]

Ed. Bas. I. (432. 433.)

σμικρότητα σώματος ἢ φύσις ἐξαλλάττει τῶν ὀργάνων τὴν ἰδεάν, ἀλλ' ἢ τῆς ἐνεργείας διαφορὰ σκοπὸς αὐτῇ γίγνεται τῆς κατασκευῆς, αὐτὰς δ' αὖ πάλιν τὰς ἐνεργείας τῇ πρώτῃ χρεία μετρεῖ. καὶ στοῖχος τις οὕτω θαυμαστός ἀποτελεῖται διαδεχομένων ἀλλήλας ἐνεργειῶν τε καὶ χρεῶν, ὡς ὁ τε παρεληλυθὼς ὅλως ἐνεδείξατο λόγος, ὁ τε νῦν ἐνεστηκὼς οὐδὲν ἥττον διδάξει τοὺς μὴ πάνυ τι θαθύμως ὁμιλοῦντας αὐτῶ. ἔχει γὰρ ὧδε τὸ σύμπαν. χρεία τοῖς ἰχθύσιν οὐκ ἦν δῆπου φωνῆς ἐν ὕδατι διατωμένοις, ἀλλ' οὐδ' ἀναπνεῖν αὐτοῖς ἐγγωρεῖ διὰ φάρυγγος, ὥσπερ οὐδ' ἡμῖν αὐ(433)τοῖς, ὅταν ἐν τούτῳ τύχωμεν ὄντες. οὐκ οὐκ ἓνα μέγιστον πόρον ἀναπνοῆς καὶ φωνῆς, ὥσπερ τοῖς πτηνοῖς καὶ πεζοῖς ζώοις, οὕτω γενέσθαι κερκείνοις βέλτιον ἦν, ἀλλ' ἢ τῶν βραγχίων ὀνομαζομένων κατασκευὴ ἀντὶ πνεύματος αὐτοῖς ὑπηρετεῖ. πολλοῖς γὰρ ταῦτα καὶ λεπτοῖς τμήμασι διειλημμένα, βασιμοῖς αἰερί τε καὶ αἰμῶ, λεπτοτέροις δὲ ἢ καθ' ὕδατος ὄγκον, ἐκτὸς μὲν ἀποστέγει τοῦτο, διαπέμπει δ' ἐτοιμῶς

parvitate diversas facit atque immutat instrumentorum formas, sed in ipsa constructione propositam habet sibi, cen scopum, actionis varietatem, ipsas autem rursus actiones primo usu dimittitur, fitque eo modo admirabilis quaedam series ac continuatio actionum atque usuum inter se excipientium, ut superiore omni oratione comprobavimus, atque in nunc quoque proposita nihilominus eos docebimus, qui non negligentissime ipsam expendere, cujus summa haec est. Utilitas vocis piscibus certe nulla est, ut qui in aqua degant; sed ne respirare quidem ipsis licet per pharynga, quomodo ne nobis quidem ipsis, quando in eam merfi fuerimus. Non igitur, quemadmodum volucribus ac pedestribus animalibus, ita etiam illis e re fuit maximum unum respirationis ac vocis ortum esse meatum, sed earum, quas branchias nuncupamus, constructio ipsis vice pulmonis est. Quum enim crebris ac tenuibus foraminibus sint branchiae hae interceptae, aëri quidem et vaporis perviis, subtilioribus tamen quam pro mole aquae, hanc quidem extra repe-

Ed. Chart. IV. [427.]

Ed. Bas. I. (455.)

ἐκείνα. τὰ τε γὰρ ἄλλα καὶ ψυχρότεροι τὴν φύσιν εἰσὶν οἱ ἰχθυῖες, ὥστε μὴ δεῖσθαι τὴν καρδίαν αὐτῶν ἰκανῆς ἐμψύξεως. ἐνδείκνυται δὲ τὴν κρῶσιν αὐτῶν ἐπ' ἄλλοις πολλοῖς οὐχ ἥκιστα καὶ τὸ ἀναίμων· ἢ γὰρ οὐδ' ὅλως, ἢ παντάπασιν ὀλίγον αἷμα κέκτηνται. καὶ διὰ τοῦθ' ὅσα πολὺν αἷμα καὶ θερμὰ τῶν ἐνύδρων, οἷον δελφίς καὶ φάκη καὶ φάλαινα, ταῦτα ἐξ ἀέρος ἀναπνεῖ πάντα θαυμαστὸν τινα τρόπον ἀναπνοῆς, ὃν εἰσαῦθις εἶη ποτὲ διελθεῖν ἐξηγουμένοις ἡμῖν τῶν ἄλλων ζώων τὴν κατασκευὴν, ὥσπερ νῦν τὴν ἀνθρώπου. καιρὸς γὰρ αὐτῶν πάλιν ἐπὶ τοῦτον ἐπαγγέρεσθαι τοσοῦτον ἐκείνων ἐπιμνησθέντας, ὅσον ἰκανὸν ἦν ἐνδείξασθαι τοῦ πνεύμονός τε αἷμα καὶ τῆς ἐν τῇ καρδίᾳ δεξιᾷ κοιλίᾳ τὴν χρεῖαν.

Κεφ. ι'. Αἰμοιβὴν γὰρ τινα τῷ πνεύμονι τὴν ἐκ τοῦ ἥπατος θρέψιν ἔοικεν ἀντιπαρέχειν ἡ καρδία, καὶ τοῦτον ἀντισφύρειν αὐτῷ τὸν ἔρῳνον ἀνθ' οὗ λαμβάνει παρ' ἐκείνου πνεύματος. ἔδει μὲν γὰρ δὴ πῶς καὶ τῷ πνεύμονι

lunt, illa autem prompte intromittunt; huc adde, quod natura etiam frigidiores sunt pisces, quam ut ipsorum cor magna indigeat refrigeratione. Indicant autem eorum temperamentum cum alia multa, tum maxime sanguinis penuria; aut enim carent omnino, aut paucum plane habent sanguinem. Quocirca quae aquatilia multo sanguine sunt praedita ac calida, ut delphinus, vitulus, balaena, haec omnia ex aëre respirant admirabili quodam respirationis modo, quem nobis olim licebit breviter percurrere, quum aliorum animalium constructionem, ut nunc hominis, explanabimus, ad quem erit tempestivum reverti, ubi de illis id tantum dixerimus, quantum satis esse videtur ad demonstrandum pulmonis simul et dextri cordis ventriculi usum.

Cap. X. Mutuam enim gratiam cor pulmoni referre videtur, quum ipsum sanguine nutrit, idque beneficii ipsi conferre pro eo spiritu, quem ex illo aspirat. Oportebat namque et ipsum certe pulmonem nutriri;

Ed. Chart. IV. [427. 428.]

Ed. Bas. I. (433.)

τροφῆς· ἀλλ' οὐκ ἦν ἄμεινον εὐθύς ἐκ τῆς κοίλης φλεβὸς εἰς αὐτὸν ἰέναι τὸ αἷμα, [428] καίτοι παρεχομένης καὶ φανούσης αὐτοῦ. διότι φύσιν τε ἐγγὴν ἔτερον ἀγγείου κατασκευασθῆναι τοῦ θρέποντος αὐτὸν οὐδὲν τῇ κοίλῃ προσεοικότες, ἐπίρυσιν τε σχεῖν ὑμένων, οἷαν τῶν ἔχει. καὶ ταῦτα οὐδὲ παρ' ἐνὸς ἄλλου οὐδαμῶς ἦν δυνατόν, ὅτι μὴ παρὰ τῆς καρδίας αὐτῶ σχεῖν. οὐ γὰρ δὴ μάτην, οὐδ' ὡς ἔτυχεν ἢ πάντα σοφῆ φύσις, ὥσπερ οὐδ' ἄλλο οὐδὲν ἐποίησεν ἐν ἅπασιν τοῖς ζώοις, οὕτως οὐδ' ἐπὶ τοῦ πνεύμονος. ἐνήλλαξε γὰρ τῶν ἀγγείων τοὺς χιτῶνας, ἀρτηριώδη μὲν ἐργασαμένη τὴν φλέβα, φλεβώδη δὲ τὴν ἀρτηρίαν. ἐν μὲν γὰρ τοῖς ἄλλοις ἅπασιν μοσίοις τῆς ἴσης ἀρτηρίας τῇ φλεβῷ τὸ πάχος τῶν χιτῶνων οὐκ ἴσον, ἀλλ' εἰς τοσοῦτον ἄρα διενήνοχεν, ὡς Ἡρόφιλος ὀρθῶς ἐστοχάσθαι δοκεῖ, τὴν ἀρτηρίαν τῆς φλεβὸς ἑξαπλασίαν ἀποφηνάμενος εἶναι τῷ πάχει. κατὰ δὲ τὸν πνεύμονα μόνον ἀπάντων ὀργάνων τε καὶ μορίων ἢ μὲν ἀρτηρία φλεβὸς, ἢ δὲ φλεβὸς ἀρτηρία ἔσχε χιτῶνας. τί δὴ τοῦτό ἐστι τὸ σόφισμα τῆς φύσεως;

sed plurimum intererat non statim a vena cava ad ipsum confluere sanguinem, quanquam prope ipsum feratur ac contingat; quocirca oportebat aliam vasis naturam ipsum nutrientis comparare, nullo modo *venae* cavae affinis, epiphysumque habere membranarum, qualem nunc obtinet, haecque non ab uno alio profus comparari poterant, quod non a corde ipso habuerit. Nam ut aliud nihil in omnibus animantibus, ita in ipso pulmone ubique sapiens natura temere nihil neque sine causa quicquam fecit, commutavit autem vasorum tunicas, venam quidem faciens arteriosam, arteriam vero venosam. In aliis enim omnibus partibus quum arteria venae sit magnitudine aequabilis, tunicarum tamen crassitudo non est eadem, sed tantum utique differt, quantum Herophilus recte collegisse videtur, qui arteriam venae crassitudine sextuplam esse definierit; in pulmone autem solo omnium instrumentorum ac partium arteria quidem venae, vena autem arteriae habuit tunicas. Quod quamobrem

Ed. Chart. IV. [428.]

Ed. Bas. I. (455.)

ἐξηγήσασθαι χρὴ πρότερον, ἔπειτα περὶ τῶν ὑμένων τῆς ἐπιφύσεως εἰπεῖν, εἰδ' ἑξῆς, ὡς οὐκ ἐνεδέχεται τῆς κοίλης φλεβὸς οὔτ' ἀγγεῖον ἀρτηριώδες, οὔθ' ὑμένας ἐκφῦναι τοιοῦτους. εἰ μὴ γὰρ ταῦτά τις ἅπαντα διέλθοι πρότερον, οὐκ ἐνδέχεται δεῖξαι τῆς δεξιᾶς ἐν τῇ καρδίᾳ κοιλίας τὴν χρεῖαν τῆς γενέσεως. ἀρξώμεθα οὖν ἀπὸ τοῦ πρώτου πάντων, ἐπιδεικνύντες, ὡς ἄμεινον ἦν ἄρα τῷ πνεύμονι φλεβώδη μὲν ἔχειν τὴν ἀρτηρίαν, ἀρτηριώδη δὲ τὴν φλέβα. διττὸν δὲ καὶ τοῦτ' ἔοικεν εἶναι τὸ πρόβλημα καὶ οἶον δίδυμον. οὐ γὰρ μόνον ὅτι τῷ πνεύμονι κάλλιόν ἐστι, παχὺν μὲν ἱκανῶς εἶναι τῆς φλεβὸς τὸν χιτῶνα, λεπτόν δ' ἐσχάτως τῆς ἀρτηρίας, ἀλλ' ὅτι καὶ τοῖς ἄλλοις ἕπασι μορίοις τοῦ ζώου παχὺν μὲν τὸν τῆς ἀρτηρίας, ἰσχνὸν δὲ τὸν τῆς φλεβὸς ἄμεινον ὑπάρχειν, ἀποδεικνύει προσήκει τῷ γε μηδεμίαν εἶναι ἀπορίαν ὑπολείπεσθαι προηρημένῳ μηδ' ἀσαφές τι καὶ ἄγνωστον τῶν ἔργων τῆς φύσεως. ὅτι μὲν δὴ καθ' ὅλον τοῦ ζώου τὸ σῶμα τὸ μὲν αἷμα λεπτῷ καὶ

natura machinata sit, exponere in primis oportet, tum autem de membranarum epiphyfi verba facere, postremo quod fieri nequibat, ut ex vena cava arteriosum vas aut membranae ejusmodi gignerentur; nisi enim quis omnia haec frictim prius explanarit, fieri non potest, ut usum generationis in corde dextri ventriculi ostendat. Auspicemur igitur ab eo, quod omnium est primum, ostendamusque, commodiorem fuisse pulmōni arteriam quidem venosam, venam autem arteriosam. Duplex autem videtur id quoque esse problema et veluti geminum: non enim solum, quod pulmōnis interfuit crassam quidem admodum esse venae tunicam, tenuissimam autem arteriae, sed quod etiam in aliis omnibus animalis partibus crassam quidem arteriae, tenuem autem venae praeslitit inesse tunicam, demonstrare illum convenit, qui suscepit nullum naturae operum dubium neque obscurum incognitumve relinquere. Quod ergo satius fuit in toto animalis corpore sanguinem quidem tenui ac

Ed. Chart. IV. [428.]

Ed. Bas. I. (433.)

μανῶ περιέχεσθαι χιτῶνι, τὸ δὲ πνεῦμα παχὲ καὶ πυκνῶ βέλτιον ἦν, οὐ μακρῶν οἶμαι δεήσεσθαι λόγων. ἀρκεῖ γὰρ ὑπομνήσαι τῆς οὐσίας ἑκατέρου τὴν ἰδέαν, ὡς τὸ μὲν αἷμα παρὸν καὶ βαρὺ καὶ δυσκίνητον, τὸ δὲ πνεῦμα λεπτὸν καὶ κοῦφον καὶ ταχύ. καὶ κίνδυνος ἦν οἴχεσθαι διϋπτάμενον αὐτὸ τοῦτο ἑρδῶς, εἰ μὴ παχέσι καὶ πυκνοῖς καὶ πάντη στεγανοῖς ἐφρουρήθη χιτῶσιν. ἔμπαλιν δ' ἐπὶ τοῦ αἵματος, εἰ μὴ λεπτός καὶ μαρός ἦν ὁ περιέχων αὐτὸ χιτῶν, οὐκ ἂν ἑρδῶς τοῖς περικειμένοις διεδίδοτο, καὶ οὕτως ἂν ἡ σύμ- πικτα χρεία τελείως αὐτοῦ διεφθείρετο. ταῦτ' ἄρα προειδῶς ὁ δημιουργὸς ἡμῶν ἔμπαλιν ἔχοντας ἐτεγήσατο τῶν ὑλῶν ταῖς φύσεσι τοὺς χιτῶνας τῶν ἀγγείων, ὡς μήτ' ἐκκενοῖτο πρὸ τοῦ καιροῦ τὸ πνεῦμα, μήτε ἴσχοιτο μέχρι πλείστου τὸ αἷμα. τί δὴ οὖν οὐκ καὶ κατὰ τὸν πνεῦμονα λεπτήν μὲν ὡσαύτως τὴν φλέβα, παχῆσαν δὲ τὴν ἀρτηρίαν ἐδημιουργή- σαι; πάντως πον κἀνταῦθα τὸ μὲν πνεῦμα λεπτὸν καὶ κοῦφον καὶ στέχεσθαι δεόμενον, τὸ δ' αἷμα παχὺ καὶ

rara, spiritum vero crassa ac densa concludi tunica, longa egere oratione non arbitror; satis enim puto esse, substantiae utriusque rationem ac differentiam obiter indicare, quod scilicet sanguis quidem crassus est, gravis aegreque mobilis, spiritus vero tenuis et levis et citus, quodque periculum erat, ne hic expiraret repente atque evolaret *ab animali*, nisi crassis et densis atque undique constrictis affervatus fuisset tunicis atque coercitus, contra vero in sanguine, nisi tenuis et rara fuisset quae ipsum continet tunica, non facile circumfusis partibus distribueretur, atque hac ratione omnis, quem ex eo percipimus, usus funditus deperderetur. Quae quum ante essent a conditore nostro animadversa, tunicas va- forum naturae utriusque materiae contrarias ac pugnan- tes machinatus est, ut ne ante tempus spiritus evacuaretur, neve sanguis diutissime insisteret. Cur igitur non etiam in pulmone venam similiter tenuem, crassam vero arteriam effecit? omnino enim, opinor, hic quoque spi- ritus tenuis est et levis, et quem coercere oporteat,

Ed. Chart. IV. [428. 429.]

Ed. Bas. I. (435.)

βαρὺ καὶ διαπέμπεσθαι γρη῏ζον εἰς ἅπαντα τοῦ πνεύμονος τὰ μόρια πλέον, ἢ κατὰ τὰ ἄλλα τοῦ ζώου μόρια τρέφεσθαι δεόμενα, διὰ τε τὸ τῆς κινήσεως ἀκατάπανστον καὶ τὸ πλήθος τῆς θερμοσίας, ἣν ἔκ τε τῆς πρὸς τὴν καρδίαν γειτνιασεως καὶ ἐξ αὐτοῦ τοῦ διηγεκοῦς τῆς κινήσεως ὁ πνεύμων ἔχει. τάχα σε καὶ θαυμάσειν οἶμαι τὴν πρόνοιαν τοῦ δημιουργοῦ. τοῦτο γάρ, ἐπειδὴ μόνος ὁ πνεύμων [429] ὄργανον ἑαυτῷ πανταχόθεν περικείμενον ἰσχυρὸν οὔτω καὶ σφοδρῶς κινούμενον ἐκέκτητο τὸν θώρακα, διὰ τοῦτο αὐτοῦ τὴν κατασκευὴν ἐξαιρέτων ὑπὲρ τὰ λοιπὰ πάντα ποιῆσαι τοῦ ζώου μόρια, πῶς οὐ θαυμαστῆς προνοίας ἐστὶ δείγμα; δέδεικται γάρ ἐν τοῖς περὶ κινήσεως αὐτοῦ, ὡς οὐδεμίαν ἐξ αὐτοῦ κίνησιν ἔχων ὁ πνεύμων ὑπὸ τοῦ θώρακος ἀεὶ κινεῖτο, συστελλομένου μὲν καὶ αὐτὸς συστελλόμενος ἐκ τοῦ θλίβεσθαι καὶ πιέζεσθαι πανταχόθεν, ὅπερ ἐκπνεόντων τε καὶ φωνούντων γίνεται, διαστελλομένου δ' αὐτοῦ πάλιν ἐπόμενός τε καὶ πάντη διίστάμενος ὁμοίως

linguis vero crassus et gravis, et quem in singulas pulmonis particulas dimitti opus sit, ut quae copiofiore, quam caeterae corporis partes, egeant alimento tum propter perpetuum motum, tum propter caloris copiam, quam pulmo consequitur tum ex cordis vicinitate, tum autem ex ipsa motionis assiduitate ac constantia. Admirabilis sane tibi, opinor, videbitur opificis nostri providentia: quomodo enim non hoc summae incredibilisque est providentiae, quod, quum solus pulmo instrumentum validum adeo ac motibus vehementibus praeditum sibi ipsi habuisset circumfusum thoracem ipsam, constructionem ipsius fecerit eximiam praeter reliquas omnes animalis partes? Demonstratum enim in libris de ipsius motibus est, pulmonem ipsum ex sese motus omnis expertem a thorace moveri continenter; nam dum thorax contrahitur, contrahitur et ipse pulmo, compulsus undique ac compressus, quod expirantibus nobis et loquentibus usu venit; dum autem dilatatur, sequitur atque in

Ed. Chart. IV. [429.]

Ed. Bas. I. (433.)

ἐκείνῳ κατὰ τὸν εἰσπνοῆς καιρὸν. ἀλλ' οὔτε εἰσπνεόντων, οὔτ' ἐκπνεόντων ἐγοῆν ὡσαύτως διαστέλλεσθαι ταῖς ἀρτηρίαις τὰς φλέβας, ὅτι μηδὲ τὴν αὐτὴν ὑπερσσίαν πεπίστευται. τὰς μὲν γὰρ ὑποδοχὰς τοῦ πνεύματος ἢ φύσις ἐτέμετο, ῥαδίως μὲν πληροῦσθαι δεομένας εἰσπνεόντων, ἐτοίμως δ' ἐκπνεόντων τε καὶ φωνούντων ἐκκενοῦσθαι· τὰς δ' αὖ φλέβας οἷον ταμιεῖα τῆς τροφῆς ἐδημιούργησεν, οὔτε διαστέλλεσθαι δεομένας εἰσπνεόντων, οὔτ' ἐκπνεόντων συστέλλεσθαι. καλῶς οὖν εἶχε, ταῖς μὲν μαλακὸν ἀπεργάσασθαι τὸ σῶμα, ταῖς δὲ σκληρὸν, εἴ γε ταῖς μὲν ἐτοίμως ὑπακούειν ἐκατέραις τοῦ θώρακος ταῖς ἐνεργείαις ἦν ἄμεινον, ταῖς δὲ ὅλως μηδὲν αὐτῶν ἐπαίειν. ἀλλ' εἴπερ ὀρθῶς ἡμῖν ἐν ἑτέροις ἀποδέδεικται, τρέφεσθαι τὰ σώματα δι' αὐτοῦ τοῦ χιτῶνος τῶν ἀγγείων ἐπισπώμενα τὸ αἷμα, κινδυνεύει πάλιν ὁ πνεύμων ἀπορεῖν τοῦ θρέψοντος, ἱκανῶς στεγανοῦ γεννηθέντος αὐτῷ τῆς φλεβὸς τοῦ χιτῶνος. ἀλλ' ἱκανὰ ταῦτα πάλιν ἑτέραν οἷμαί σε θανμαστὴν ἐξευρήσειν πρόνοιαν τῆς

omnem partem diducitur, quomodo et ille, quo nos tempore inspiramus. At neque inspirantibus aut expirantibus venas, quomodo arterias, oportebat dilatari, quod earum munus erat diverfum: has enim, quod spiritus conceptacula quaedam a natura factae erant, facile quidem repleti inspirantibus nobis, celeriter vero vacuari expirantibus et loquentibus erat necesse; venas vero contra, quod essent cibi velut promptuarium paratae, neque dilatari oportebat inspirantibus, neque expirantibus contrahi. Commodum igitur erat illis quidem molle, his vero durum corpus efficere, siquidem illas prompte obsequi utrisque thoracis actionibus, has vero prorsus nihil eis obedire praestiterat. Quod si recte a nobis in aliis demonstratum est, nutriri corpora attracto per ipsam vasorum tunicam sanguine, rursus pulmo videbitur prope modum inopia alimenti laborare, quum venae tunicam densam admodum habeant. Quod tibi puto satis fore ad intelligendum aliam rursus naturae admirabilem

GALENUS TOM. III.

E.f

Ed. Chart. IV. [429.]

Ed. Bas. I. (433. 434.)

φύσεως, ἀναμνησθέντα τῶν ἐν ἐκείνοις ἀποδεδειγμένων, ὡς τῶν τοῦ ζώου μορίων ἕνα μὲν ὑπὸ παχύτερου καὶ, ὡς ἂν εἴποι τις, ἰλυώδους τρέφεσθαι γρηῃ τοῦ αἵματος, ἕνα δὲ ἔμπαλιν ὑπὸ λεπτοτέρου καὶ ἀτμωδεστέρου, καὶ μὲν γε καὶ ὡς πάντων πάντα μετέχει τᾶλλα μέρη, καὶ ἀρτηρία, καὶ φλέβες, καὶ αἱ μὲν ὀλίγον καὶ λεπτοῦ καὶ ἀτμώδους αἵματος, αἱ δ' αὖ φλέβες ἐλαχίστου καὶ αὗται πνεύματος, ὀμιγλώδους τε καὶ παχέος. εἴπερ οὖν ταῦθ' οὕτως ἔχει, καθάπερ ἔχει, καὶ δεῖται τρέφεσθαι τὸ σῶμα τοῦ πνεύματος οὐκ ἰλυώδει τινὶ καὶ παχείᾳ τροφῇ, καθάπερ (434) τὸ τοῦ ἥπατος, ἀλλὸ λεπτῇ καὶ κούφῃ καὶ ἀτμώδει, πάντα φαίνεται θανάσιως παρεσκευασμένα τῷ τῶν ζώων δημιουργῷ. τρέφεται μὲν γὰρ ἕκαστον ἐκ τῆς ὁμοίας ἑαυτῷ τροφῆς, ὡς καὶ τοῦτο ἀποδέδεικται· κοῦφον δ' ἐστὶ καὶ μαρόν καὶ οἶον ἐξ ἀφροῦ τινος αἱματώδους πεπηγότος τὸ τοῦ πνεύματος σῶμα, καὶ διὰ τοῦτο δεόμενον ἀτμώδους καὶ λεπτοῦ καὶ καθαρῷ τοῦ αἵματος, οὐχ, ὥσπερ τὸ ἥπαρ, ἰλυώδους τε καὶ παχέος· ὅθεν ἔμπαλιν αὐτῷ τὰ τῶν ἀγγείων ἔχει μάλιστα

providentiam, si modo memoria tenes ea, quae in illis demonstravimus, quod partium animalis aliae quidem crassiori et (ut ita dicam) faeculento aluntur sanguine, quaedam autem contra tenuiore et vapidiorē; atque etiam quod reliquae particulae omnes omnium sunt participes, et venae, et arteriae; quarum haec quidem exigui et ejusdem tenuis atque vapidi sanguinis, illae vero paucissimi et ipsae spiritus, verum caliginosi ac crassi. Quod si ita est, ut re vera est, corpusque pulmonis ali est necesse, non, ut jecoris corpus, limoso aliquo et crasso alimento, sed tenui, levi ac vaporoso, apparent omnia mirabiliter ab animalium opifice constructa, unumquodque enim alimento sibi simili nutritur, quemadmodum id quoque demonstravimus. Porro pulmonis corpus leve est ac rarum et velut ex spuma quadam sanguinea concreta conflatum, ob eamque causam puro sanguine et vaporoso ac tenui indignit, non autem, quomodo jecur, limoso et crasso. Quo fit, ut vasa

III. ΜΟΤ. ΕΥΚΑΛΙΩ

Ed. Chart. IV. [429. 430.]

Ed. Bas. I. (434.)

μὲν τοῖς καθ' ἥπαρ, ἤδη δὲ καὶ τοῖς ἄλλοις τοῦ ζώου μο-
ρίοις. τοῖς μὲν γὰρ ἀραιός τε καὶ λεπτός ὁ χιτῶν ὑπάρχων
τοῦ χορηγοῦντος ἀγγείου τὸ αἷμα πλεῖστον τοῦ παχέος
ἐτοιμῶς τοῖς περιέχουσι διαδίδωσι· τῷ δὲ πνεύμονι παχὺς
καὶ πυκνὸς γενόμενος οὐδὲν ὅτι μὴ τὸ λεπτότατον ἐπιτρέ-
πει διεξέρχασθαι. καὶ τοῖς μὲν ἄλλοις αἱ ἀρτηρίαι παχεῖαι
καὶ πυκναὶ γεννηθεῖσαι παντάπασιν ὀλίγον ἀτμώδους αἵμα-
τος τοῖς παρακειμένοις μορίοις ἔλκειν ἐπιτρέπουσι· τῷ δὲ
πνεύμονι μόνῳ πάμπαν τὸ τοιοῦτον μεδιῶσιν, ὑπὸ μανό-
τητός τε καὶ λεπτότητος ἀδυνατοῦσαι στέγειν. ὥστε πάντῃ
τῷ πνεύμονι τὰ περὶ τὴν τροφήν ὑπεναντίως ἔχει τοῖς ἄλ-
λοις ἅπασιν τοῦ ζώου μορίοις, ὥσπερ καὶ τὰ τῆς τοῦ σώμα-
τος ἰδέας. οὔτε γὰρ οὕτω μανὸν καὶ κοῦφον καὶ πνευ-
ματώδες εὖροις ἂν ἕτερόν τι μόριον, [430] ἀλλ' οὐδὲ ἐγγὺς
οὕτως αἵματι καθαρῷ καὶ λεπτῷ καὶ ἀτμώδει τρεφόμενον.
ὅσον οὖν ἕλαττον αἱ φλέβες αὐτῷ μεταδιδόασιν τροφῆς, πυ-
κναὶ καὶ παχεῖαι γενόμεναι, τοῦτο πᾶν πληροῦσιν αἱ ἀρτη-

habeat contraria, maxime quidem iis, quæ sunt in he-
pate, post autem et aliis animalis particulis; in his enim
cum vasis sanguinem suppeditantis tunica rara sit ac
tenuis, affatim crassi sanguinis ac celeriter partibus cir-
cumfusis distribuit; in pulmone vero, quod crassa ea et
densa extitit, nihil nisi tenuissimum finit elabi. Et qui-
dem caeteris partibus arteriæ crassæ ac densæ genera-
tæ paucum omnino eundemque vaporosum sanguinem
vicinis partibus trahere permittunt: pulmonei vero solum
copiosissimum ejusmodi impartunt, ut quæ prae raritate
ac tenuitate continere ipsum nequeant. Ex quo efficitur,
ut nutriendi ratio pulmonei plane contraria sit, ac caete-
ris omnibus animalis partibus, quemadmodum et corpo-
ris idea: neque enim ullam aliam reperias partem raram
adeo ac levem et spiritu uberem, neque quæ sangui-
ne ita puro et tenui ac vaporoso nutriatur. Quod
itaque venæ propter crassitudinem suam ac densitatem
alimenti minus ipsi tribuere possint, hoc omne arteriæ

F f 2

Ed. Chart. IV. [430.]

Ed. Bas. I. (434.)

ρῖαι, λεπτόν καὶ καθάρων καὶ ἀτμῶδες αἷμα διαφιλιῶς αὐτῶ διαπέμπουσαι. ἀλλ' οὐδέπω τοῦθ' ἰκανὸν οὕτω θερμῶ καὶ πολυκινήτῳ σπλάγγῳ. ταῦτ' ἄρα μεγίστας ἐν αὐτῶ τὰς φλέβας ἢ φύσις ἐδημιούργησεν, ἵν', ὅσον ἀπολείπεται τοῦ τρέφειν ἀνάρκως διὰ τὴν τοῦ χιτῶνος πυκνότητα, τοῦτ' ἐκ τοῦ μεγέθους αὐτῶν ἀναπληρῶται. καὶ μὲν γὰρ καὶ ἄλλας τρεῖς ἐπικουρίας τῷ πνεύμονι πρὸς εὐπορίαν τροφῆς ἢ φύσις ἐγένωσκεν ἕξ ἀνάγκης ἐσομένας· μίαν μὲν τὸ πλῆθος τῆς ἐγγωρίου θερμότητος εἰς λεπτὰ καταθρανούσης καὶ διαχεύσης ἅπασαν τὴν τροφήν, ὡς ἀμύζειν ἐτοιμότερον, ἑτέραν δὲ τὴν ἐν ταῖς εἰσπνοαῖς τοῦ πνεύμονος διάστασιν, ἐξαπαύζουσάν τι βιαίως καὶ τῶν πυκνοτάτων ὀργάνων, καὶ τρίτην, ἢ καὶ μεγίστην πασῶν, ἀπὸ καρδίας ἐπιπεμπομένου μόνῳ τῷ πνεύμονι τοῦ αἵματος, ἀκριβῶς ἐν ἐκείνῃ κατειργασμένου τε καὶ λελεπτυσμένου. οὐ μὴν διὰ τοῦτό γε μόνον ἀπὸ καρδίας αὐτῶ τρέφεσθαι βέλτιον ἦν, ἀλλ' ὡς καὶ ἄρχαίς ὑπεσχόμεθα δεῖξαι, ὅτι τὰς ἐν αὐτῶ φλέβας ἀρη-

compensant, tenuem, sincerum ac vaporosum sanguinem abunde ipsi dispergentes. At ne id quidem esse satis poterat visceri calido adeo multiplicique motu praedito; ob eas utique causas maximas in ipso venas natura effecit, ut, quantum propter tunicae crassitudinem justae nutritioni detrahitur, id magnitudine ipsarum expleatur. Et quidem certe eadem natura providebat tria alia ad alimenti affluentiam pulmone necessario futura adjumenta: primum quidem copiam domestici ac nativi caloris, alimentum omne in partes minimas comminuentis ac diffudentis, ut promptius vaporet; alterum autem pulmonis in inspirationibus dilatationem, vel ex densissimis instrumentis violenter quiddam arripientem; tertium ac omnium maximum ab eo sanguine, qui soli pulmone a corde emittitur, prius in illo confecto plane atque extenuato. Non ea tamen sola causa fuit, cur ipsum a corde praestiterit ali, sed (ut monstraturum me initio receperam) quod venas in ipso tunicis oportebat

Ed. Chart. IV. [430.]

Ed. Baf. I. (434.)

ριώδεις ἐγγὴν γενέσθαι ταῖς χιτῶσι, καὶ τινων ὑμένων ἔχειν ἐπιφύσεις, ὧν οὐδέτερον ἐκ τῆς κοίλης φλεβὸς ἐνεχώρει γεννηθῆναι. καὶ δὴ καὶ δέδεικται μὲν ἤδη τῶν προτεθέντων τὸ πρῶτον. ἐπὶ δὲ τὸ δεύτερον ἵνα καιρὸς, ὡς ἄμεινον ἦν ἐπὶ τῷ στόματι τῆς ἀρτηριώδους φλεβὸς ταύτης ὑμένας ἐπικεῖσθαι τοιοῦτους τε καὶ τοσοῦτους, οἳ περ καὶ ὅσοι νῦν εἰσιν. εἰ γὰρ καὶ ὅτι μάλιστα παχὺ καὶ σκληρὸν ἔδημιουργήθη τὸ ἀγγεῖον, ὡς μήτε διαστέλλεσθαι ῥαδίως, μήτε συστέλλεσθαι, ἀλλ' οὐκ εἰς τοσοῦτόν γε σκληρὸν ἐστίν, ὡς μὴδ' ὄλως νικᾶσθαι πρὸς οὕτως ἰσχυροῦ καὶ μεγάλου καὶ σφοδρῶς ἐνεργοῦντος ὄργανου, τοῦ θώρακος, καὶ μάλιστα ὅταν ἀθρόως ἐκπνέωμεν, ἢ μέγα φωνῶμεν, ἢ πως ἄλλως ἔσω προσάγωμεν ἐκ παντός μέρους αὐτόν, ἅπαντας ἰσχυρῶς ἐκτείνοντες τοὺς μῦς. οὐδὲ γὰρ οὐδὲ καδ' ἓνα τῶν τοιαύτων καιρῶν ἐγγωρεῖ παντάπασιν ἀθλιπτα καὶ ἀσύμπτα φυλάττεσθαι τὰ τῆς φλεβὸς ταύτης ἀποβλάστηματα. καὶ μὴν εἰ θλίβητο καὶ συστέλλοιτο, παλινδρομήσει ῥαδίως ἐξ ἀπάντων αὐτῶν ἐπὶ τὸ πρῶτον στόμα τὸ αἷμα καὶ μετα-

fieri arteriosas, tum autem quarumdam membranarum habere epiphyfes; quorum neutrum ex vena cava gigni poterat. Ac de eo quidem, quod primum mihi propositum fuerat, haec sufficiant. Ad secundum autem venire jam est tempestivum, quod scilicet melius fuit ori hujus arteriosae venae adjunctas esse membranas tot et tales, quot et quales nunc sunt. Quamvis enim maxime crassum et durum factum fuerit hoc vas, ut non dilatetur facile neque contrahatur, non tamen usque eo est durum, ut nihil profus a thorace vincatur, instrumento forti adeo ac magno vehementerque agente, potissimum quando subito ac simul expiramus vocemque tollimus, aut quum alio quovis modo ipsum omni ex parte, tensis fortiter omnibus musculis, intro adducimus; neque enim in uno quidem temporum ejusmodi efficere possumus, quin soboles hujus venae comprimantur ac contrahantur. Quod si ita est, nihil impediet, quominus sanguis ex ipsis omnibus ad primum os retro remeet rursusque

Ed. Chart. IV. [430.]

Ed. Bas. I. (434.)

ληφθήσεται πάλιν εἰς τοῦπίσω. καὶν τούτῳ τρίτον ἤδη τὸ
 ἄτοπον, αὐτό τε τὸ αἷμα μάτην κινεῖσθαι διανθλόν τινα
 τοῦτον ἀκατάπαυστον, ἐν μὲν ταῖς διαστολαῖς τοῦ πνεύμο-
 ρος ἐπιπύεον τε καὶ πληροῦν ἀπάσας τὰς κατ' αὐτὸν φλέ-
 βας, ἐν δὲ ταῖς συστολαῖς οἷον ἄμπατίν τινα κινούμενον
 εὐρίπτου δίκην, αἰεὶ τῆδε κακείσε μεταβαλλόμενον οὐδαμῶς
 αἵματι πρόπουσαν φορᾶν. ἀλλὰ τοῦτο μὲν ἴσως μικρόν· τὸ
 δὲ καὶ τῆς ἀναπνοῆς αὐτῆς παραβλάπτειν τὴν χρεῖαν οὐκ
 ἐστὶ σμικρόν. εἰ μὲν γὰρ δὴ πλείστον ἀέρα διὰ μιᾶς ἐνεργείας
 ἔλκεσθαι μὲν εἰσπνεόντων, ἐκπέπεσθαι δ' ἐκπνεόντων ἢν ἄμεινον,
 οὐκ ἐνδέχεται γίνεσθαι τοῦτο, μὴ διαστελλομένων καὶ συστελλομένων
 ἐπὶ πλείστον τῶν ἀρτηριῶν. εἰς ὅσον δ' ἂν αἱ φλέβες ὁμοίως
 αὐταῖς ἐνεργῶσιν, εἰς τοσοῦτον παραβλάψουσί τε καὶ
 καθαιρήσουσι τῆς ἐκείνων κινήσεως τὸ μέγεθος. εὐδὴλον ἤδη,
 πηλίκον τι βλάπτει τὴν ὅλην ἀναπνοήν, εἰ διαστελλοῖτο καὶ
 συστελλοῖτο τὰ τῆς τροφῆς ὄργανα. χρεὶ γὰρ ἡσυχάζειν ἀκριβῶς
 αὐτὰ, καθάπερ οὐδ' ὅλως ὄντα καὶ μηδεμίαν ὑποτεμνόμενα
 χώραν τοῦ

recipiatur. Quam rem triplex sequitur incommodum: ut sanguis ipse frustra longum hoc curriculum subinde emittatur, in diastolis quidem pulmonis affluens et, quae in ipso sunt, venas omnes refarciens; in systolis vero quasi aestus quidam maritimus, instar euripi, motum identidem huc atque illuc reciprocans, qui handquaquam sanguini conveniat. At hoc quidem videri forte possit exiguum, quod vero interim ipsius quoque respirationis usum labefactet, id non amplius exiguum est. Nam si melius erat plurimum aërem una actione inspirantibus quidem trahi, emitti autem expirantibus, fieri id non potest, nisi arteriis plurimum dilatatis ac contractis; quantam autem actionem venae arterias imitatae ediderint, tantam de motus illarum magnitudine detrahent atque impedient. Perspicuum jam esse arbitror, quantum toti respirationi cibi instrumenta officient, si dilatentur ac contrahantur; quiescere enim plane ipsa oportet similiter, ac si omnino non essent nullumque in thorace

Ed. Chart. IV. [430. 431.]

Ed. Bas. I. (434.)

θώρακος, ἐν ᾗ διαστελλεται καὶ συστέλλεται τὰ τοῦ πνεύματος ὄργανα. πᾶσαν γὰρ ὑτὴν ἐκείνοις σχολάζειν προσήκει, [431] ἵνα ἐν μὲν ταῖς εἰσπνοαῖς ἐπὶ πλεῖστον διαστελλόμενα πλεῖστον ἔλκῃ τὸν ἐξωθεν ἀέρα, κατὰ δ' αὖ τὰς ἐκπνοάς ἐπὶ πλεῖστον συστελλόμενα πλεῖστον προσήται. καὶ μὲν δὴ καὶ τρίτον ἄτοπον οὐ σμικρὸν ἠκολούθησεν ἂν, ὅπισω χωροῦντος ἐν ταῖς ἐκπνοαῖς τοῦ αἵματος, εἰ μὴ τῶν ὑμένων ὁ δημιουργὸς ἡμῶν ἐτεχνήσατο τὴν ἐπίφυσιν. ἦν, οἷα μὲν τίς ἐστι καὶ ὅπως ἀπέχγει τὸ αἷμα τῆς εἰς τοῦπίσω φορᾶς, ὀλίγον ὕστερον ἀκούσῃ σαφῶς· ἦτις δ' ἂν ἦν ἡ βλάβη τῷ ζῳῷ, μὴ γενομένων αὐτῶν, ἤδη μοι λέγοντι πρόσσεχε τὰν νοῦν, ὑπόθεσιν κἀνταῦθα τῷ λόγῳ ποιησαμένῳ τὰ δι' ἐτέρων ἀποδεδειγμένα. συνανεσιτόμωνται μὲν αἱ ἀρτηρίαι ταῖς φλεβῖ κατ' ὅλον τὸ σῶμα, καὶ μεταλαμβάνουσιν ἐξ ἀλλήλων αἷμα καὶ πνεῦμα διὰ τινῶν ἰσοστάτων τε καὶ στενῶν ἀκριβῶς ὁδῶν. εἰ δ' ἦν τὸ στόμα τὸ μέγα τῆς ἀρτηριώδους φλεβῶς ἀναπεπταμένον ὡσαύτως αἰεὶ, μηδὲν τῆς

locum obfiderent, in quo spiritus instrumenta ampliantur ac contrahuntur. Illis enim folis locum hunc omnem impartitum esse oportuit, ut in inspirationibus quidem quam plurimum dilatata externum aërem plurimum attrahant, in expirationibus vero contra, ut quamplurimum contracta plurimum profundant. Atque etiam tertium secutum fuisset incommodum haudquaquam leve, quum sanguis retro in expirationibus remigrasset, nisi opifex nostri membranarum epiphyfin fuisset fabricatus; quam paulo post, cujusmodi sit et ut sanguinis refluxum prohibeat, discies perspicue. Porro quam male animalibus consultum fuisset, si membranae hae non extitissent, praebeas te mihi, dum commemoro, attentum auditorem; qui pro hypothese ad praesentem quoque sermonem ea sumam, quae alibi sunt demonstrata. In toto corpore mutua est anastomosis atque oscillorum apertio arteriis simul et venis, transfumuntque ex sese pariter sanguinem et spiritum per invisibiles quasdam atque angustas plane vias. Quod si os ipsum magnum venae arteriosae

Ed. Chart. IV. [451.]

Ed. Bas. I. (434.)

φύσεως ἔξευρούσης μηγάνημα, κλείειν αὐτὸ καὶ αὐθις ἀνοιγνύ-
 ναι δυνάμενον ἐν τοῖς προσήκουσι καιροῖς, οὐκ ἂν ποτε διὰ
 τῶν ἀοράτων καὶ μικρῶν στομάτων εἰς τὰς ἀρτηρίας μετει-
 λήφθη τὸ αἷμα συστέλλομένου τοῦ θώρακος. οὐ γὰρ δὴ
 ὁμοίως γε πᾶν ἐκ παντός οὐδ' ἔλκεσθαι πέφυκεν, οὐτ' ἐκ-
 πέμπεσθαι, ἀλλ' ὥσπερ τὸ κοῦφον τοῦ βαρυτέρου ἕξον
 ἔλκεται μὲν ὑπὸ τῶν διαστελλομένων ὀργάνων, ἐκθλίβεται
 δ' ὑπὸ τῶν συστέλλομένων, οὕτω καὶ τὸ δι' εὐρείας ὁδοῦ
 τοῦ διὰ στενῆς ἐτοιμότερον ἔλκεται τε καὶ αὐθις ἐκπέμπε-
 ται. συστέλλομένου δὲ τοῦ θώρακος, ὠθούμεναί τε καὶ
 ἔσω πιλούμενα πανταχόθεν ἰσχυρῶς αἱ ἐν τῷ πνεύμονι
 φλεβάδεις ἀρτηρίαὶ ἐκθλίβουσι μὲν αὐτίκα δὴ μάλα τὸ ἐν
 αὐταῖς πνεῦμα, μεταλαμβάνουσι δέ τι διὰ τῶν λεπτῶν ἐκει-
 νῶν στομάτων τοῦ αἵματος, ὅπερ οὐκ ἂν μετειλήφθη ποτὲ,
 παλινδρομεῖν εὔπερ οἷόν τ' ἦν εἰς τοῦπίσω διὰ τοῦ μεγίστου
 στόματος, ἥλικον τῆς φλεβῆος ταύτης ἐστὶ τὸ πρὸς τῇ καρ-
 δίᾳ. νυνὶ δ' ἐν τῷ θλίβεσθαι μὲν πανταχόθεν, ἀποκε-
 κλείσθαι δὲ τῆς διὰ τοῦ μεγάλου στόματος ἐπανόδου στάζει

itidem semper patuisset, nullamque natura invenisset
 machinam, quae claudere ipsum, quum est tempestivum,
 ac rursus aperire queat, fieri nunquam potuisset, ut per
 invisibilia atque exigua oscilla sanguis, contracto thorace,
 in arterias transfunderetur. Neque enim similiter omne
 ex quovis attrahitur neque emittitur; sed quemadmodum,
 quod leve est, facilius eo, quod gravius est, dilatatis in-
 strumentis attrahitur, iisdem autem contractis exprimitur,
 ita et per latam viam celerius aliquid, quam per an-
 gustam, trahitur ac rursus emittitur. Quum autem tho-
 rax contrahitur, pulsae atque intro compressae undique
 fortiter, quae in pulmone sunt, venosae arteriae exprimi-
 unt quidem quam celerrime, qui in se ipsis est, spiri-
 tum, transfumunt autem per subtilia illa oscilla sanguinis
 portionem aliquam: quod nunquam accidisset profecto,
 si sanguis per maximum os (cujusmodi est venae hujus
 ad cor) retro remeare potuisset; nunc vero reditu per os
 magnum intercluso, dum comprimitur undique, destillat

Ed. Chart. IV. [431.]

Ed. Bas. I. (434. 435.)

τι διὰ τῶν λεπτῶν ἐκείνων στομάτων εἰς τὰς ἀρτηρίας. πηλίκον δὲ τοῦτ' ἔστιν ἀγαθὸν τῷ πνεύμονι, τάχα μὲν ἤδη φαίνεται τῷ γε μεμνημένῳ τῶν ὑπὲρ τῆς θρέψεως αὐτοῦ λόγων· εἰ δέ γε μὴ, ἀλλ' ἐγὼ τοῦτο δίδειμι, συμπερανάμενος ἅπαντα πρότερον τὸν νῦν ἡμῖν ἐνεσηκῶτα λόγον.

Κεφ. ια'. Ἐπειδὴ γὰρ ἡ χρεία τῶν ὑμένων τούτων (435) ἐδείχθη μεγίστη, καὶ ταύτης ἔτι μᾶλλον ἢ τῆς αὐτὸν τὸν πνεύμονα τροφούσης φλεβός, ἱκανῶς παχείας τε καὶ σκληρῶς γενομένης, ἕξης ἂν εἴη δεικτέον, ὡς οὐχ οἶόν τ' ἦν ἐκφῦναι τῆς κοίλης φλεβός οὔτ' ἀγγεῖον ἀρτηριῶδες, οὔτ' ὑμένας τοιούτους. ὅτι μὲν οὖν ἀρτηριῶδες ἀγγεῖον ἐκ φλεβῶδους οὐχ οἶόν τ' ἦν ἐκφῦναι, παντὶ τοῦτο πρόδηλον. εἰς μὲν γὰρ χιτῶν καὶ λεπτὸς ὁ τῆς φλεβός, οὔτε δ' εἰς οὔτε λεπτὸς οὗτος ὁ τῆς ἀρτηρίας, ἀλλ' ἔστον γὰρ αὐτῆς δύο χιτῶνες· παχὺς μὲν γὰρ ἱκανῶς καὶ πυκνός καὶ σκληρός ὁ ἔσωθεν καὶ εἰς ἵνας ἐγκρισίας διαιρούμενος, ἀπαλὸς δὲ καὶ λεπτὸς καὶ μακρὸς ὁ ἔσωθεν, οἷός περ καὶ ὁ

quippiam per exigua illa orificia in arterias. Quod quantum pulmōni sit utile, iis fortasse jam est exploratum, qui ea, quae de ipsius nutritione scripsimus, meminērunt; si id minus, at ego certe strictim id percurram, si prius omnem, quae nunc in manibus est, disputationem concludero.

Cap. XI. Posteaquam enim harum membranarum usum docuimus esse magnum, et ea adhuc majorem venae pulmonem ipsum alentis, crassae admodum ac durae, deinceps erit docendum, arteriosum vas aut ejus generis membranas ex vena cava produci non potuisse. Quod igitur arteriosum vas ex venoso exoriri non poterat, omnibus est notissimum; nam una quidem venae tunica est eaque tenuis, arteriae vero neque unica neque tenuis, sed duae ipsi insunt tunicae, quarum interna quidem crassa est admodum, densa ac dura, atque in fibras transversas dividua, exterior vero tenuis, rara ac mollis, qualis etiam est venae tunica. Non

Ed. Chart. IV. [431. 432.]

Ed. Bas. I. (435.)

τῆς φλεβός. οὐκ οὖν οἷόν τ' ἦν ἐξ ἀπλοῦ καὶ λεπτοῦ χιτῶ-
 νος, οἷός περ ὁ τῆς κοιλῆς ἐστίν, ἐκφῦναι διπλοῦν καὶ
 παχύν. οὐδὲ γὰρ ἐξ αὐτῆς τῆς καρδίας, καίτοι παχείας οὐ-
 σης, ἐκ παντὸς ὁμοῦται μέρους οὔτε ἀρτηριώδες ἀγγεῖον
 οὔτε φλεβώδες, [432] ἀλλ' ἐκ μὲν τῶν λεπτοτέρων θ' ἅμα
 καὶ μαλακωτέρων ἀπλῶ καὶ μαλακὰ καὶ λεπτὰ, διπλᾶ δὲ
 αὐτὰ καὶ παχέα καὶ σκληρὰ τῶν στεγανωτέρων αὐτῆς ἐκφύε-
 ται μορίων. οὐ μὲν οὐδ' ὑμένας ἐκφῦναι τηλικούτους τε
 καὶ τοσοούτους, ἡλίκοι τε καὶ οἷοι νῦν εἰσὶν ἐπὶ τῷ στόματι
 τῆς ἀρτηριώδους φλεβός, οἷόν τ' ἦν ἄνευ τῆς καρδίας.
 ἔδραν γὰρ τινὰ αὐτοὺς ἔχειν ἀσφαλῆ προσῆκεν, ἐφ' ἧς βε-
 βῆκασί τε ἅμα καὶ πεφύκασιν, ἵν' ὄρθοι καὶ ἀκλινεῖς μέ-
 νοντες ἀνθιστῶνται τοῖς εἰς τοῦπίσω τῶν ὑλῶν ρεύμασιν,
 ὅταν ὁ θώραξ ἐνεργῶν ἰσχυρῶς ὅλον μὲν ἔσω τὸν πνεύ-
 μονα συνάγη καὶ συστέλλῃ περιλαμβάνων ἐν κύκλῳ, θλίβῃ
 τε καὶ πιέσῃ τὰς φλέβας. εἰ γὰρ καὶ ὅτι μάλιστα παχὺς
 αὐταῖς ὁ χιτῶν ἐγένετο καὶ δυσκίνητος, ἀλλ' οὐκ ἀκίνητός
 γε παντάπασιν ἐστίν, ὥς μηδὲν πάσχειν ὑπὸ τοσοούτων μὲν

igitur ex simplici ac tenui tunica (cujusmodi est venae
 cavae) duplex et crassa gigni poterat; neque enim ex
 cordis ipsius, quanquam crassi, parte qualibet arteriosum
 vas aut venosum proficiscitur, sed ex tenuioribus si-
 mul ac mollioribus simplicia et mollia et tenuia,
 duplicia vero et dura ac crassa ex ipsius densioribus
 partibus oriuntur. Porro neque membranas tales ac
 tantas, quantae et quales nunc sunt ad venae arterio-
 sae os, produci sine corde possibile erat: quandoquidem
 sedem ipsas aliquam habere tutam conveniebat, in qua
 stabilirentur una atque adhaerescerent, ut rectae et
 nusquam sese inflectentes retro refluentibus materiis ob-
 sistant, quum scilicet thorax vehementer connitens to-
 tum quidem pulmonem cogit intro ac contrahit, ip-
 sum undique complexus, venasque collidit ac compri-
 mit. Nam et si tunica eis obtigit crassissima ac motu
 difficilis, non tamen eo usque plane est immobilis, ut
 nihil a tot musculis, tam fortibus simul et magnis, tot

Ed. Chart. IV. [452.]

Ed. Bas. I. (455.)

μυῶν, οὕτως ἰσχυρῶν θ' ἅμα καὶ μεγάλων, τοσούτων δ' ὀστέων ἀμυέλων τε καὶ σκληρῶν· ὧν ἀπάντων ἐν ταῖς σφοδρотеύαις εἰς ἑαυτὸν ὄλον τοῦ θώρακος συνόδοις ἰσχυρῶς ἐμπιπτόντων καὶ βιαζομένων τὸν πνεύμονα, θλίβεσθαι μὲν τι καὶ συστέλλεσθαι τὰς φλέβας ἀναγκαῖον, οὐ μὴν ἐκκετοῦσθαι γε αὐθις εἰς τοῦπίσω διὰ τοῦ στόματος ὑπὸ τῶν ὑμένων κλείεσθαι φθάνοντος. ὅσον γὰρ ἂν ἔσω ἐπωθῆ σφοδρότερον ὁ θώραξ ἐκθλίβων τὸ αἷμα, τοσούτῳ μᾶλλον ἀκριβῶς ἀποκλείουσι τὸ στόμα οἱ ὑμένες. ἔσωθεν γὰρ ἔξω πεφυκότες ἐν κύκλῳ τε περιειληφότες ἅπαν τὸ στόμα, καὶ σχῆμα καὶ μέγεθος ἀκριβῆς ἕκαστος οὕτως ἔχων, ὥς, εἰ ταθεῖεν καὶ σταῖεν ὀρθοὶ σύμπαρτες, εἰς γίνεσθαι μέγας ἅπαν ἐπιφράττων τὸ στόμα, πρὸς μὲν τῶν ἔσωθεν ἔξω φερόμενων ἀνατροπέμενοί τε καὶ καταπίπτοντες εἰς τοῦκτός ἐπ' αὐτὸν τῆς φλεβὸς τὸν χιτῶνα διεξέρχεσθαι ῥαδίως αὐτοῖς ἐπιτρέπουσιν, ἀνοιγνυμένου τε καὶ διοιγομένου τοῦ στόματος ἐπὶ πλεῖστον· εἰ δ' ἔξωθεν εἴσω τι φέροιτο, τοῦτ' αὐτὸ συνάγει τοὺς ὑμένας εἰς ταῦτόν, ὥς ἐπιβαίνειν ἀλλή-

praeterea ossibus medullae expertibus ac duris patiatur; quibus omnibus, dum totus thorax vehementius coit in seipsum ac contrahitur, valenter incidentibus ac pulmōni vim afferentibus, comprimi nonnihil venas ac contrahi quidem necesse est, non tamen denuo per os retro evacuari, ut quod praeclusum jam a membranīs fuerat: quanto enim thorax contendit vehementius sanguinem elidens, tanto membranae exactius os ipsum occludunt. Ab interiore enim parte extra emergentes totumque orificium in orbem obsidentes, figuram praeterea ac magnitudinem ita exactam habentes, ut, si tenfae omnes atque erectae simul fuerint, unius magnae totum orificium obturantis speciem referant, ab iis quidem, quae ab internis extra erumpunt, everfae et extrosum ad tunicas ipsius venae decedentes transitum ipsis, adaperto ac plurimum diducto orificio, facile dant; quod si quid extrinsecus intro feratur, hoc ipsum cogit membranas in unum, ut aliae incumbant aliis,

Ed. Chart. IV. [432.]

Ed. Bas. I. (435.)

λοισ, καὶ τινὰ οἶον πύλην ἀκριβῶς κεκλεισμένην ἐξ αὐτῶν
 συνίστησι. πεφύκασι μὲν οὖν ἐφ' ἕκαστι τοῖς στόμασι τῶν
 ἐκ τῆς καρδίας ὀρρωμένων ἀγγείων ὑμέτες ἐπιβαίνοντες ἀλ-
 λήλοις, οὕτως ἀκριβῶς ἔχοντες, ὥς, εἰ ταθεῖεν ἅμα καὶ ὀρ-
 ροὶ σταῖεν, ἅπαν ἀποφράττειν τὸ στόμα. χρεία δ' αὐτῶν
 ἐστὶν ἀπάντων μὲν κοινή, κωλύσαι παλινδρομεῖν εἰς τοῦ-
 πίσω τὰς ὕλας· ἰδία δ' ἑκατέρων, τῶν μὲν ἐξαγόντων αὐ-
 τὰς ἐκ τῆς καρδίας, ὥστε μηκέτ' εἰς ἐκείνην ἐπανέροεσθαι,
 τῶν δ' εἰσαγόντων, ὥς μηκέτ' ἀντεκρεῖν ἐξ αὐτῆς. οὐ γὰρ
 δὴ μάταιόν γε κάματον ἢ φύσις ἐβούλετο κάμνειν αὐτήν,
 ἐκπέμπουσαν μὲν ἐνίοτε εἰς ἐκεῖνο τὸ μόριον, ὅθεν ἐξέλκειν
 ἦν ἄμεινον, ἔλκουσαν δ' ἐξ ἐκείνου πολλάκις, οἷ πέμπειν
 ἔχοῦν. ἀλλ' ἐστὶ τέτταρα τὰ πάντα στόματα, δύο καθ' ἑκα-
 τέραν κοιλίαν, εἰσάγον μὲν τὸ ἕτερον, ἐξάγον δὲ τὸ λοι-
 πόν, ὑπὲρ ὧν ὀλίγον ὕστερον εἰρησεται τὰ τ' ἄλλα σύμ-
 πατα κατ' αὐτὸ διηγουμένοις ἡμῖν, ὡς ἔχει, καὶ τοὺς πεφυ-
 κότητας ὑμένας, ὁποῖοι τε τὸν ἀριθμὸν εἰσι καὶ ὁποῖοι τὴν

atque ex ipsis quendam velut portam ad amussim clau-
 sam constituit. In omnibus itaque vasorum a corde pro-
 ficifcentium orificiis membranae aliae aliis invehentes
 extiterunt, eo artificio constitutae, ut, si tenae simul
 fuerint steterintque erectae, totum orificium obstruant.
 Communis autem ipsarum omnium est usus, ut materias
 remigrare retro prohibeant; utrarumque vero proprius,
 educentium quidem e corde materias, ne amplius ad
 ipsum remeant, inducentium vero, ne amplius ex ipso
 effluant; non enim volebat natura vano labore cor fa-
 tigari, neque in eam partem aliquando emittere, unde
 trahere praestiterat, neque rursus ex illa identidem du-
 cere, ad quam mittere erat necesse. Sed sunt quatuor
 omnino orificia, bina in utroque ventriculo, alterum
 quidem inducens, alterum vero educens; de quibus
 paulo post differemus, quum alia omnia, quae in corde
 ipso sunt, ut se habent, explicabimus; praeterea etiam
 adnatas membranas, quot eae sint numero, qualemque

Ed. Chart. IV. [452. 453.]

Ed. Bas. I. (455.)

ἰδέαν, καὶ ὡς οὔτε πλείους οὔτε ἐλάττους αὐτοὺς, ἀλλ' οὐδὲ μείζους, ἢ μείους, ἢ παχύτερους, ἢ λεπτοτέρους, ἢ ἰσχυροτέρους, ἢ ἀσθενεστερούς ἄμεινον ἦν γεγονέναι. τὸ δὲ γε νῦν εἶναι, τοσοῦτον ἤδη λέλεκται, διότι καὶ τὴν χρεῖαν ἀναγκαίαν οἱ ὑμέτερες οἶδε κέκτηνται, καὶ τὴν γένεσιν οὐκ ἐκ τῆς κοίλης φλεβὸς ἐνεδέχτο σχεῖν αὐτοὺς, ἀλλ', ὡς νῦν ἔχουσιν, ἐξ αὐτῆς τῆς καρδίας. καὶ μὴν εἰ πάντα συνθείης τοῦ λόγου τὰ κεφάλαια, τὰ τε νῦν εἰρημένα καὶ τὰ πρὸ τούτων εἶ γεγραμμένα, τὸ ἐξ ἀρχῆς προκείμενον ἀποδεδείχθαι σοι δοξεί. οὔτε γὰρ ὁ πνεύμων ὑπ' ἄλλης φλεβὸς ἄμεινον ἂν ἐτρέφετο, οὔτε τῆς κοίλης ἀποβλάστημα τοιοῦτον οὔτε χιτώνων οὔθ' ὑμέτων οἶόν τ' ἦν γενέσθαι. [453] ἐξ ὧν εὐδηλον, ὡς πολὺ βέλτιόν ἐστιν ἀπὸ καρδίας τρέφεσθαι τὸν πνεύμονα. καὶ μὴν εἴπερ ἐμφύοιτο μὲν ἕτερον εἰς τὴν καρδίαν ἀπλοῦν ἀγγεῖον τῷ χιτῶνι, διπλοῦν δ' ἐξ αὐτῆς ἕτερον ἐκφύοιτο, κοινὴν χώραν αὐτοῖς ἀναγκαῖον οἶον δεξαμενὴν τινα γίνεσθαι, πρὸς ἣν ἀμφοῖν περαινόντων, ἔλκεται

habeant formam, et quod ipsas neque plures, neque pauciores, sed neque majores, aut minores, aut crassiores, aut tenuiores, aut fortiores, aut imbecilliores fuisse erat melius. Hactenus autem id tantum admo-
nuimus, hasce membranas usum habere necessarium, fierique non potuisse, ut ex vena cava generarentur, sed, quomodo nunc habent, ex ipso corde. Atqui si summam feceris omnium non solum, quae hoc sermone fuerunt disputata, capitum, sed eorum etiam, quae ante haec scripta fuerunt, comperies, me, quod initio susceperam, jam comprobavisse. Neque enim pulmo poterat ex alia quavis vena ali commodius, neque ex vena cava germen istiusmodi tunicarum aut membranarum poterat oriri. Ex quibus intelligi potest, multo melius fuisse pulmonem a corde nutriri. Porro, quum vas alterum, quod tunica simplici constat, in cor inferatur, alterum vero, quod duplici, ex ipso producat, communem utrique locum quasi cisternam quandam parari necesse fuit, ad quam pertinentibus utrisque, per al-

Ed. Chart. IV. [433.]

Ed. Bas. I. (435.)

μὲν ἐκ θατέρου τὸ αἷμα, πέμπεται δὲ τῷ λοιπῷ. καὶ τοῦτ' ἔστιν ἡ δεξιὰ κοιλία τῆς καρδίας, τοῦ πνεύματος ἕνεκεν, ὡς ὁ λόγος ἀπέδειξε, γεγονυῖα. καὶ διὰ τοῦτο, ὅσοις οὐκ ἔστι πνεύμων ζῴοις, οὐδ' ἡ καρδία τούτοις ἔχει διττὰς κοιλίας, ἀλλ' ἡ τῶν ἀρτηριῶν ἀπασῶν τῆς κινήσεως ἐξηγουμένη μόνη τούτοις τοῖς ζῴοις ἔστιν. ὡς γὰρ δὴ φλέβες ἐξ ἡπατος ἀρχονται, οὕτω καὶ ἀρτηρίαι ἐκ τῆς καρδίας, καθάπερ καὶ τοῦτο διὰ πλειόνων ἐν τοῖς περὶ τῶν Ἱπποκράτους καὶ Πλάτωνος δογματίων ἀποδέδεικται, καὶ πάντ' ἀλλήλοις ὁμολογεῖ καὶ μαρτυρεῖ τἀληθῆ. καὶ ἡμῖν ἤδη τὸ προσήκον ἔχει τέλος ὁ λόγος ὁ περὶ τῆς δεξιᾶς κοιλίας τῆς καρδίας, αἰεὶ τῷ πνεύμονι συναπολλυμένης τε καὶ συγγεννωμένης ἐν ἅπασι τῶν ζῴων τοῖς γένεσιν.

Κεφ. ιβ'. Εἰ γὰρ τις ἐθέλοι τὴν αἰτίαν ἐκμαθεῖν τῆς ἀγνοίας τῶν οὐκ ὀρθῶς ἀποφηναιμένων ἰατρῶν καὶ φιλοσόφων ὑπὲρ τοῦ πλήθους τῶν ἐν τῇ καρδίᾳ κοιλιῶν, ἐτέρωθεν δεδεικται τὰ τοιαῦτα σύμπαντα περὶ πάσης τῆς ἐν

sursum, et per reliquum circummissum, et per reliquum vero terum quidem trahatur sanguis, per reliquum vero emittatur; atque is dexter cordis ventriculus est pulmonis causa (quemadmodum demonstravimus) comparatus. Quocirca, quae animalia pulmonem non habent, eadem neque in corde duos habent ventriculos, sed illis solus is inest, qui motus arteriis omnibus dux est; nam quemadmodum venae ab hepate ducunt initium, sic et arteriae a corde; et hoc in libris de placitis Hippocratis et Platonis copiosissime a nobis demonstratum est, veraque omnia sibi inter se consentiunt atque attestantur. Ac tempestivum jam nobis fuerit omnem de dextro cordis ventriculo hic terminare disputationem, qui in omnibus animalium generibus una cum pulmone aut gignitur semper, aut interit.

Cap. XII. Quod si quis causam requirat, cur plerique tum medicorum tum philosophorum in numero cordis ventriculorum finiendo hallucinati sint, ejuscemodii omnia alibi a nobis sunt demonstrata, nempe in

Ed. Chart. IV. [453.]

Ed. Bas. I. (435.)

ταῖς ἀνατομαῖς διαφωνίας, καὶ ὡσπερ αἱ περὶ τῶν ἐνεργειῶν ἀποδείξεις ἐν τῷ τοῦ νῦν ἐνεστῶτος ἡμῶν προηγουῖνται λόγου, κατὰ τὸν αὐτὸν τρόπον αὐτῶν ἐκείνων αἱ τε περὶ τῆς ἐν ταῖς ἀνατομαῖς διαφωνίας καὶ αὐτῶν ἐγγειωρίσεων, οὐκ οὔτε περὶ τοῦ πλήθους τῶν ἐν ταῖς ἀρτηρίας ἢ φλεβῶν χιτώνων ἐν τούτῳ χρὴ τῷ λόγῳ μεμνησθαι τῆς διαφωνίας, οὔτ' ἄλλου τινὸς ὃν πρόσθεν εἶπομεν ἢ ἐφεξῆς ἐροῦμεν. ἴδια γὰρ ὅπαντα ταῦτα προαποδείξαντες, ὅπως ἡμῶν ἢ παροῦσα διέξοδος καθ' αὐτὴν περαίνουτο, μηδὲν τῶν ἄλλων ἐφαπτομένη ζητημάτων, ἐν τούτῳ τῷ λόγῳ παντὶ, τὰ δὲ ἐκείνων ἀποδεδειγμένα τοῖς ἐνεστῶσιν ὑποθέσεις ποιούμενοι, τὴν χρείαν μόναν ἐπέξιμεν ἐκάστου τῶν μορίων, οὐδ' ἐνταῦθα τῶν ἐτέροις εἰρημένων οὐκ ὀρθῶς ἐξελέγγοντες τὴν ἄγνοιαν, ὅτι μὴ πάροργον, πλὴν ἦν ἱκανῶς ἀναγκαῖον ἢ πολλαῖς δόγμασιν, ἢ κοινῇ χρηστὸν εἶσεσθαι μέλλη τὸ ὀρθόν. ὡσπερ ἀμέλει καὶ νῦν ἔγνωκα τῶν Ἀσκληπιάδῃ κα-

libro de Diffensione, quae in anatomis est. Nam quemadmodum actionum demonstrationes praecedere debent propositam jam nobis disputationem, pari modo et illas ipsas de actionibus habitas praecire debent tum illa, quae de diffensione, quae in anatomis est, tum illa, quae de anatomieis administrationibus habentur. Quocirca non est in praesentia, quod ejus controversiae, quae de venarum aut arteriarum tunicis, quot eae numero sint, habita fuit, mentionem faciamus, neque aliorum cujusquam, de quibus ante diximus aut deinceps dicturi sumus. Nam omnia haec separatim prius demonstravimus, quo enarrationem hanc per se, semotis omnibus quaestionibus, persequeremur, totoque hoc sermone, quae in illis demonstrata sunt, omnia pro hypothese ad proposita explicanda sumentes, partium cujusque usus solos absolveremus, eorum, quae alii peccarunt, absurditatem nusquam refellentes, nisi forte obiter, quando ad multa dogmata magnopere id pertinebit, aut multis communiter oratio ipsa utilis futura est; ut jam sane constitui eorum, in quibus Asclepiades lapsus est

Ed. Chart. IV. [433. 434.]

Ed. Bas. I. (435. 436.)

κῶς εἰρημένων ὑπὲρ τῶν τοῦ πνεύμονος ἀγγείων, μνημονεύ-
σαι καὶ δεῖξαι, τὸν τῆς Ἀδραστίας ὡς οὐδεὶς ἐκφεύξεται
θεσμὸν, οὐδ' ἂν ἱκανὸς ἢ πανούργως τε καὶ δεινῶς λέγειν,
ἀλλ' ὁμολογεῖ ποτε καὶ αὐτὸς τὴν πανουργίαν καὶ μάρτυρ
γίνεται τοῖς ἀληθεῖσι πολὺ πιστότερος (436) τῶν ἄλλων, ὃς
μηδ' ἐκὼν μαρτυρεῖ. πρώτη μὲν γὰρ αἰτία πᾶσι τοῖς γι-
νομένοις, ὡς πού καὶ Πλάτων ἐπεδείκνυεν, ὁ σκοπὸς τῆς
ἐνεργείας ἐστὶ. τοιγαροῦν οὐδ' ἐπερωτωμένοι τινὶ τὴν τῆς
ἐς τὴν ἀγορὰν ἀφίξεως αἰτίαν ἑτέρως ἀποκρίνασθαι κάλ-
λιον ἐγγωρεῖ ταύτην παραλιπόντι· γελοῖος γὰρ ἂν εἴη, εἴ τις
ἀπὸ τοῦ φάναι, τόδε τι τὸ σκεῦος ἢ ἀνδράποδον ὠνη-
σόμενος ἤκειν, ἢ φίλῳ τῷδε συντυχεῖν, ἢ ἀποδόσθαι τό-
δε τι, ταῦτα μὲν παραλίποι, [434] διότι δ' εἶεν αὐτῷ
δύο πόδες οἷοι κινεῖσθαι τε ῥαδίως κατὰ τε τῆς γῆς
ἀσφαλῶς στηρίζεσθαι, τούτοις ἐναλλάξ ἑκατέρῳ τῶν εἰρη-
μένων ποδῶν διάτταν εἰς τὴν ἀγορὰν ἀφῆχθαι λέγοι. εἰ-
ρηκε μὲν γὰρ καὶ αὐτὸς ἴσως αἰτίαν τινὰ, ἀλλ' οὐ τὴν ὄντως

de vasis pulmonis, mentionem facere ostendereque, ne-
minem Adrastiae legem posse effugere, etiam si quis
astutus admodum ac dicendi peritus fuerit, quin con-
fiteatur tandem et ipse suam vafritiem, feratque veri-
tati testimonium, quam alius quivis, multo gravius, qui
invitus ad testandum accesserit. Prima igitur agendo-
rum omnium causa (ut quodam loco Plato confirmat)
ipsius actionis est scopus. Causam ergo si quis roget, cur
ad mercatum veneris, ea praetermissa aliam meliorem
afferre non convenit; ridiculus enim quis fuerit, si,
quum respondere debeat, se ad forum venisse, ut hoc
vas aut mancipium emeret, aut amicum suum con-
veniret, aut aliquid venderet, haec quidem omittat,
dicat autem, idcirco se ad forum venisse, quod sibi
duo essent pedes, qui facile moveantur, quibus fretus
terrae inniti obfirmarique tuto queat alternis ipsis dictis
pedibus celeriter pervadens. Aliquam enim fortasse
et ipse reddiderit causam, at non veram neque primam,

Ed. Chart. IV. [434.]

Ed. Bas. I. (436.)

αίτιαν, οὐδὲ τὴν πρώτην, ἀλλ' ὀργανικὴν τέ τινα, καὶ ὧν οὐκ ἄνευ, μᾶλλον οὐκ αἰτίαν. οὕτω μὲν ὀρθῶς ἐγένωσκε περὶ φύσεως αἰτίας ὁ Πλάτων. ἡμεῖς δ', ὅπως μὴ δόξωμεν ὑπὲρ ὀνομάτων τετραρεύεσθαι, συγχωρήσαντες γένη πλείων τῶν αἰτιῶν ὑπάρχειν, πρῶτον μὲν καὶ μάλιστα, δι' ὃ γίνεται τι, δεύτερον δὲ, ὑφ' οὗ γίνεται, καὶ τρίτον, ἐξ οὗ, καὶ τέταρτον, δι' οὗ, καὶ πέμπτον, εἰ βούλει, τὸ καθ' ὃ, καὶ πρὸς ἕκαστον γένος ἀξιόσομεν αὐτοὺς ἀποκρίνασθαι περὶ πάντων τῶν τοῦ ζώου μορίων, εἴπερ ὄντως εἰσὶ φυσικοί. ἡμεῖς μὲν γὰρ ἐρωτηθέντες, διὰ τί τοῦ πνεύματος ἐνήλλακται τῶν ἀγγείων ἢ φύσις, ἀρτηριώδους μὲν γε τῆς φλεβὸς ἀποτελεσθείσης, φλεβώδους δὲ τῆς ἀρτηρίας, ἀποκρινόμεθα τὴν ὄντως τε καὶ πρώτην αἰτίαν, ὅτι βέλτιον ἦν ἐν τούτῳ μόνῳ τῷ σπλάγγνῳ στεγανὴν μὲν τὴν φλέβα, μακρὴν δ' εἶναι τὴν ἀρτηρίαν. Ἐρασίστρατος δ' οὐχ οὕτως, ἀλλ' οὕτω φησὶν· Ἡ μὲν φλέψ ἐκπέμυκεν, ὅθεν περ αἱ εἰς ὄλον τὸ σῶμα διανεμόμεναι τὴν ἀρχὴν ἔχουσιν ἀρτηρίαί,

sed instrumentariam quandam, aut ejus generis, sine quibus non potius, non causam. Atque hac ratione quidem Plato de natura causae rite censuit. Nos autem, ne futiliter de nominibus concertare videamur, concedentes, plura esse causarum genera, primum quidem ac potissimum, cujus causa aliquid fit, secundum vero, a quo fit, tertium, ex quo, quartum, per quod, et quintum, si vis, secundum quod fit, ad singula genera respondere ipsos de omnibus animalis partibus compellemus, si modo re vera sunt physici. Nam, quod ad nos attinet, si quis requirit, cur vasorum natura in pulmone variaverit, factaque sit vena quidem arteriosa, arteria autem venosa, veram causam eandemque primam afferemus, quod scilicet in hoc uno viscere melius fuit densam quidem esse venam, raram autem arteriam. Erasistratus vero non hoc modo, sed ita tradit: *Ipsa quidem vena indidem proficiscitur, unde quae in totum corpus distribuuntur arteriae principium habent, in*

GALENUS TOM. III.

G g

Ed. Chart. IV. [434.]

Ed. Bas. I. (436.)

συντέρηται δὲ εἰς τὴν τοῦ αἵματος κοιλίαν, ἢ δ' ἀρτηρία
 πάλιν, ὅθεν αἱ φλέβες ἄρχονται, περικυῖα πρὸς τὴν πνευ-
 ματικὴν τῆς καρδίας συντέρηται κοιλίαν.

Κεφ. ιγ'. Ἀσκληπιάδης δὲ ἀμφοτέρας ὑπερβάς τὰς
 αἰτίας, τὴν τ' ἐκ προνοίας τοῦ δημιουργοῦ, τὴν πρώτην φη-
 σάεισαν, καὶ τὴν οἷον ὑλικὴν, τὴν δευτέραν, ἐπὶ τὸ πάν-
 των ἀτιμότερον εἶδος τῆς αἰτίας ἀφικόμενος, ὃ μὴδ' ἀπλῶς
 αἰτίαν εἶποι τις ἂν, οἶμαι, διαλεκτικὸς ἀνὴρ, ἀλλ' ἤτοι
 κατὰ συμβεβηκός, ἢ ἐξ ἀκολουθίας αἰτίαν, ὅλον τοῦτο,
 καθάπερ ἀδόκιμον δραχμὴν, οἶεται πιθανὸς εἶναι καὶ σο-
 φός, οὐκ ἐνοήσας, οἶμαι, τὸν τῆς Ἀδραστίας θεσμόν, ὡς
 οὐδεὶς οὕτω λόγος ἕτερος ἐξελέγχει τῶν δογμάτων αὐτοῦ τὴν
 ἔτοπιαν, ὡς αὐτὸς οὗτος, ὃ σοφῶς ὑπ' αὐτοῦ δοκῶν ἐξευ-
 ρῆσθαι. διότι γὰρ, φησὶν, ἐν τῷ πνεύμονι μόνῳ τῶν
 ἀπάντων ὀργάνων αἱ μὲν ἀρτηρίαι διπλὴν κινουῦνται κίνη-
 σιν, ἢν τ' οἰκοθεν ἔχουσιν ἐκ τῆς σφετέρας αὐτῶν οὐσίας,
 σφύζουσαι δηλονότι, καὶ ἢν ἐκ τοῦ τῆς ἀναπνοῆς ἔργου,

*sanguineumque ventriculum pertinet; arteria vero rursus,
 unde venae oriuntur, et ipsa orta in spiritalem cordis
 ventriculum pertinet.*

Cap. XIII. At Asclepiades utrasque causas praeter-
 gressus, tum illam, quae opificis providentiae referenda
 est accepta, quam primam esse diximus, tum autem
 secundam, quae velut materialis est, accedensque ad
 genus causae omnium infimum atque abjectissimum,
 quod omnino ne causam quidem, opinor, dixerit, qui
 dialecticis fuerit imbutus, sed id omne, ceu drachmam
 adulterinam, causam esse vel ex accidente, vel ex con-
 sequente, fidem se facere sperat atque sapientem esse,
 legis Adraestiae (ut ego arbitror) immemor; quod nulla
 alia ratio aequè redarguat dogmatum ejus absurditatem,
 atque haec ipsa, quam se sapienter invenisse arbitratur.
*Nam quod (inquit) in pulmone solo, contra quam in
 aliis omnibus instrumentis, arteriae motu agantur du-
 plici, uno, quem domesticum habent, ex propria vide-
 licet substantia pulsantes, altero, quem ex pulmone ob*

Ed. Chart. IV. [434. 435.]

Ed. Bas. I. (436.)

σειομένου διὰ παντός τοῦ πνεύμονος, ἐπικτῶνται, ἐπειδὴ
 ὑπερπονοῦσαι καταλεπτύνονται, τῶν ἐν τοῖς ἄλλοις μορίοις
 ἀσθητιῶν αὐτάρκως κινουμένων τὴν οἰκείαν κίνησιν οὔσαν
 μίαν, καὶ διὰ τοῦτ' εὐτραφῶν τε καὶ ἰσχυρῶν γινομένων.
 αἱ δ' αὖ φλέβες, φησὶν, αἱ μὲν καθ' ὅλον τὸ ζῶον, ἀκίνη-
 ται μένουσαι, δίκην ἀνδραπόδου τινός ἀργοῦ καὶ ἀγυμνά-
 στου, δικαίως ἀτροφοῦσιν· αἱ δὲ κατὰ τὸν πνεύμονα, τὴν
 τοῦ σπλάγγνου κίνησιν ἐπικρατησάμεναι, παχύνονται παρα-
 πλησίως τοῖς μέτρια γυμναζομένοις. ἀλλ', ὃ σοφώτατε πάν-
 των ἀνδρῶν Ἀσκληπιάδη, τὰ μὲν ἄλλα σου τῶν λόγων
 ἀμαρτήματα μακροτέρας οὕτως ἐξελέγγεσθαι ἔργον σχολῆς·
 ἃ δ' ἂν οὐδὲ παῖς ἀγνοήσεις, μήτι γε οὕτως ἀλαζῶν
 ἀνήρ, ἔστι μὲν διττὰ, γένεσις δ' αὐτῶν ἑκατέρω, τῇ μὲν ἐκ
 ῥαθυμίας τῆς περὶ τὰς ἀνατομίας, τῇ δὲ ἐξ ἀγνοίας λογι-
 κῆς θεωρίας. [435] ἀνατομῆς μὲν γὰρ ἔμπειρος εἶπερ ἦσθα,
 τάχ' ἂν ἡμῖν ἐγίνωσκες, ὡς οὐ πάχει μόνον, ἀλλὰ καὶ

*respirationis minus semper agitato nanciscuntur, im-
 mensis tandem laboribus confectae extenuantur, quum,
 quae aliis partibus insunt arteriae, proprium unum
 habeant motum eundemque moderatum, ob idque bene
 nutriantur robustaeque sint. At venae (inquit), quae in
 toto quidem sunt animali, quum motu omni careant,
 non aliter quam mancipium quoddam deses ab omnique
 exercitatione fugiens, jure atrophiam laborant; quae
 vero sunt in pulmone, motum ab viscere ipso nactae
 sunt corpulentae, quo modo et ii, qui mediocriter
 sese exercent. Verum, o omnium hominum sapientissime
 Asclepiades, caetera quidem scriptorum tuorum flagitia
 si vellem eo modo persequi, otio majore opus esset;
 quae vero ne puerum quidem fallere possint, nedum
 virum jactabundum adeo atque insolentem, ea genere
 quidem sunt duplicia; alia enim ex contemptu anatomes
 atque oscitantia, alia ex logicae speculationis
 ignorance promanarunt. Nam, si anatomes peritis
 esses, nobis fortassis concederes, arteriam a vena non*

Ed. Chart. IV. [435.]

Ed. Val. I. (436.)

πλήθει καὶ ποιότητι χιτώνων ἄσθησία φλεβὸς διαφέρει. ὁ γὰρ ἔσωθεν χιτῶν, ὁ παχὺς καὶ σκληρὸς, ὁ τὰς ἐγκαρσίας ἔχων ἵνας, οὐδ' ὅλως ἐστὶ ταῖς φλεβί. σὺ δ' αὐτό, εἴτ' ἐστὶν, εἴτ' οὐκ ἐστὶ, μὴ πολυπραγμονήσας, ὑπὲρ ὧν οὐδὲν οἶσθα σαφές, ἀποφαίνεσθαι τολμᾶς ὡς εἰδώς, ὁ τὰς Ἡροφίλου διαπτύων ἀνατομίας, ὁ κατεγνωκῶς Ἐρασιστράτου, καὶ μικρὸν φροντίζων Ἱπποκράτους. ἂρ' ἀγνοεῖς ὄντως οὐκ ἔχούσας τὸν ἔσωθεν χιτῶνα τὸν σκληρὸν τὰς φλέβας τοῦ πνεύμονος; ἢ τοῦτο μὲν γινώσκεις, οἶει δ', ὅταν ἰσχυρὸν γίγνηται τι μόριον, οὐ τὸ πάχος αὐτοῦ τῶν χιτώνων, ἀλλὰ τὸ πλῆθος διαφθείρεσθαι; καὶ τῆς γαστροῦς ἄρα τοῖς μὲν ἐσχάτως ἰσχυροῖς ἐστὶ χιτῶν εἷς, τοῖς δὲ εὐέκταις τέτταρες. οὕτω δὲ καὶ τῶν ὀφθαλμῶν τρεῖς μὲν, εἰ τύχοι, τοῖς ὑπὸ φθόγης ἐχομένοις, (ἐσχάτως γὰρ τούτοις συντετήρασι,) τέτταρες δὲ τοῖς ἄλλως νοσοῦσι, πέντε δ' ἡμῖν τοῖς ὑγιαίνουσιν, ἕξ δ', εἰ τύχοι, τοῖς εὐέκταις ἡμῶν, καὶ τοῖς ἀθληταῖς

crassitie modo, sed et numero ac qualitate tunicarum discrepare. Interiorem enim tunicam, quae crassa est ac dura, quaeque fibras habet transversas, venae ipsae non habent omnino; tu vero, habeant necne, nihil magnopere sollicitus, quae tibi nunquam percepta fuerunt neque cognita, sine ulla dubitatione audes de illis, ut exploratissimis, pronunciare, qui Herophili dissectiones respicis, qui jam Erasistratum condemnasti, cui denique sordet Hippocrates. An nescis pro certo venas pulmonis interiorem tunicam illam duram non habere? an hoc quidem intelligis, quum autem macilentia quaequam sit pars, existimas, non tunicarum ipsius crassitudinem, sed numerum imminui? Ea certe lege ventriculo in summe extenuatis unica erit tunica, carnis vero ac bene habitis quatuor; itemque oculorum tunicae tres, verbi gratia, phthoe tabescentibus (maxime enim his contabuerunt), quatuor vero quovis alio morbo laborantibus, quinque nobis sanis, sex, si fors ita tulerit, iis, qui bonam habent corporis constitutionem,

Ed. Chart. IV. [435.]

Ed. Bas. I. (436.)

ἑπτὰ, καὶ τούτων ἔτι πλείους τοῖς περὶ Μίλωνα καὶ Πολυδάμαντα. καλὸν δ' ἦν, εἰ καὶ τῶν χειρῶν δακτύλους ἐν μὲν ταῖς εὐεξίαις πλείους, ἐν δὲ ταῖς καχεξίαις ἐλάττους εἶχομεν. ἦν γὰρ ἂν οὕτως ἄξιον τῆς Ἀσκληπιάδου σοφίας τὸ θέαμα, τρεῖς μὲν, εἰ τύχοι, δακτύλους ἔχον ὁ Θερασίτης, ὁ δ' Αἴας τέτταρας, καὶ πλείους τούτων ὁ Ἀχιλλεὺς, Ὠρίων δ', οἶμαι, καὶ Τάλως ὑπὲρ τοὺς τῶν ἰούλων πόδας. οὐκ ἔστιν, ὦ γενναιότατε, μοχθηραῖς δογμάτων ὑποθέσει χρησόμενόν τινα μὴ οὐ καταγέλαστον εὐρίσκεσθαι πανταχόθεν. τοῦς δὲ ὁ πάντα διατάττων ταῦτα καὶ κοσμῶν, οὐκ ὄγκοι σωμάτων αὐτομάτως ἀλλήλοις περιπλεκόμενοι. καὶ διὰ τοῦτο τοῦ μὲν πνεύμονος αἱ ἀρτηριαὶ φλεβώδεις, αἱ φλέβες δ' ἀρτηριώδεις, ὅτι βέλτιον οὕτως· αἱ δὲ τῆς καρδίας κοιλίαι δύο μὲν, οἷς πνεύμων ἔστι, μία δ', οἷς οὐκ ἔστι· καὶ γὰρ καὶ τοῦτο βέλτιον· ὑμέρες δ' ἐφ' ἐκάστῳ τῶν στομάτων, ἵν' ἡ καρδία μὴ μάτην πονῇ, καὶ ὁ πέμπτος λοβὸς τοῦ πνεύμονος, ἵν' ἡ κοίλη φλέψ στηρίξῃται, καὶ τῶν

athletis septem, et his adhuc plures Miloni et Polydamanti. Non alienum etiam esset, si et manuum digitos in bona quidem habitudine plures, in prava vero pauciores haberemus; esset enim eo modo dignum Asclepiadis sapientia spectaculum, si tres quidem digitos habeat Therfites, Ajax autem quatuor, ac plures his Achilles, Orion etiam (opinor) et Talos numerosiores, quam iuli habeant pedes. Fieri non potest, o generosissime, quin ubique suam prodat infantiam ridiculusque sit, qui pravis dogmatum hypothefibus nititur. Mens enim est, quae omnia haec designat, disponit ac ornat, non corpusculorum vis concursu quodam fortuito inter se cohaerescantium. Nam pulmonis quidem arteriae sunt venosae, venae vero arteriosae, quod esse ejusmodi eas praestiterat; cordis vero ventriculi duo quidem sunt, quibus est pulmo, unus autem, cui non est; etenim hoc quoque melius fuit; membranae autem singulis insunt orificiis, ne cor vanum subeat laborem; praeterea venae cavae stabiliendae gratia quin-

Ed. Chart. IV. [455.]

Ed. Bas. I. (456.)

ἄλλων ἕκαστον. ὧν οὐδενὸς αἰτίαν εἰπὼν τῆς γενέσεως ὁ σοφὸς Ἀσκληπιάδης, ὅτι μὴδ' εἶχεν, ἐνὸς ἐξ ἁπάντων ἀποδίδωσιν, εὐπορήσας, ὡς ἦτο, πιθανοῦ συλλογισμοῦ. συγχωροῦμέν σοι καλῶς εἰρησθαι περὶ τῶν τοῦ πνεύμονος ἀργείων· ἐπιχείρησόν τι καὶ περὶ τῶν ἄλλων εἰπεῖν τοῦ ζώου μορίων. ἡμεῖς μὲν γὰρ ἁπάντων οὐχ ἐν αἰτίας γένος, ἀλλὰ σύμπαρτα λέγομεν, ἐν μὲν τὸ πρῶτόν τε καὶ τελευτάτον, ὅτι βέλτιον οὕτως, ἐφεξῆς δ' αὐτῷ τὰ ἀπὸ τῶν ὀργάνων καὶ τῆς ὕλης, οἷς χρώμενος ὁ δημιουργὸς εἰς τὸ βέλτιστον εἶδος ἕκαστον τῶν γινομένων ἄγει, τὰς μὲν ἀρτηρίας τοῦ πνεύμονος μακράς, τὰς δὲ φλέβας ἐργασάμενος στεγανὰς δὲ ἦν εἶπομεν αἰτίαν· ἐπεὶ δ' οὕτως ἦν ἐργάσασθαι βέλτιον, ἐκ μὲν τῶν ἀρτηριωδῶν μορίων τῆς καρδίας ἐκφύσας τὰς φλέβας, ἐκ δὲ τῶν φλεβωδῶν τὰς ἀρτηρίας· ἐπεὶ δὲ ὕλην ἑκατέραις χορηγεῖν ἐχρῆν ἐπιτήδειον, εἰς πνεύματος μὲν κοιλίαν ἀριστεράν τὰς ἀρτηρίας, εἰς δὲ τὴν ἑτέραν τὰς φλέβας ἀναστομώσας· ἐπεὶ δὲ ἦν ἄμεινον τὸ δυσπαθέστε-

tus pulmonis lobus; ac reliqua omnia, quorum quum sapientissimus vir Asclepiades causam, cur facta fuissent, prae incertitia nullam dixisset, unius tamen ex omnibus causam reddit, invento, ut putabat, probabili syllogismo. Permittimus tibi recte de pulmonis vasis dixisse; aggredere aliarum quoque animalis partium explicationem. Nos enim in omnibus non unum causae genus, sed omnia simul recensemus; unum quidem, idque primum ac principalissimum, quod ita esse praestiterat; quod subsequuntur, quae tum ad instrumenta, tum ad materiam pertinent, quibus utens opifex ad optimam speciem singula, quae sunt, effingit, arterias quidem pulmonis raras, venas autem densas efficiens propter eam, quam diximus, causam. Quas quum ejusmodi fecisse esset melius, ex arteriosis cordis partibus venas, ex venosis autem arterias produxit; et quoniam materiam utrisque praebere convenientem oportuit, ad spiritus quidem ventriculum sinistrum scilicet arteriarum, ad alterum autem venarum os aperuit; rotundasque

Ed. Chart. IV. [435. 436.]

Ed. Bas. I. (436. 437.)

ρον αὐταῖς σχῆμα περιθεῖναι, τρογγύλας ἐργασάμενος·
 [436] ἐπεὶ δ' ἐξ ὕλης τε καὶ δι' ὀργάνων ἐχθῶν αὐτὰς δη-
 μιουργῆσαι, τὸ μὲν ὑγρὸν ἀναμίξας τῷ ξηρῷ, καὶ τινα χυ-
 μὸν ἐξ ἀμφοῖν οἶον κηρὸν εὐτύπωτον ἐργασάμενος, ὕλην
 ταύτην τοῖς ἐσομένοις ὑπεβάλετο· τὸ δὲ θερμὸν τῷ ψυχρῷ
 κεράσας, ὄργανα ταῦτα δραστικά περὶ τὴν ὕλην παρεσκευά-
 σατο, καὶν τούτῳ ἤδη, τὸ μὲν τι ξηραίνων τῆς ὕλης τῷ
 (437) θερμῷ, τὸ δὲ τι πηγνύων τῷ ψυχρῷ, τὸ δὲ τι γεν-
 νήσας εὐκρατον πνεῦμα τῇ τούτων μίξει, καὶπειτ' αὐτὸ δια-
 φυσήσας καὶ διαστήσας τὴν ὕλην, ἀγγεῖον κοῖλον πρόμηκες
 ἐδημιουργήσατο, πλέον μὲν τῆς ὕλης ἐπάρδων, ὃ βέλτιον
 ἦν γενέσθαι παχύτερον, μείον δ', ὃ λεπιοτέρω. ἔχεις ἀπά-
 σας ἤδη τῷ λόγῳ τὰς αἰτίας, τὴν ἐκ τοῦ τέλους, τὴν ἐκ
 τοῦ δημιουργοῦ, τὴν ἐκ τῶν ὀργάνων, τὴν ἐκ τῆς ὕλης,
 τὴν κατὰ τὸ εἶδος. σὺ δὲ καὶ εἰ καὶ τὰς κυριωτάτας ἐθέ-
 λεις παραλείπειν, τὴν τε δι' ἧς γίνεται τι καὶ τὴν ὑφ' οὗ,

effecit, quod ipsas praestiterat figuram habere, quae ab injuriis omnibus esset tutior. Jam vero, quum eas ex materia et per instrumenta parare oporteret, humidum quidem sicco admiscens, et quendam ex utroque humorem ac materiam ad formarum impressionem recipendam instar cerae facilem efficiens, hanc materiam generandis subjecit; calidum vero ac frigidum temperans, duo haec circa materiam efficientia comparavit instrumenta; qua in mixtione partem quidem materiae exiccari a calido constituit, partem autem frigido concrefcere, ac horum denique mixtura spiritum rite temperatum generari. Post autem id ipsam materiam flatu in latum extendens diducensque cavum vas ac praelongum effecit, copiosiore quidem materiam affundens, cui melius erat esse crassiori, parcio rem autem, cui tenuiori. Habes jam causas omnes his verbis, finalem scilicet, ab opifice, ab instrumentis, a materia, a forma. Tibi autem si placet principalissimas omittre, tum eam, cujus causa aliquid fit, tum eam, a quo

Ed. Chart. IV. [456.]

Ed. Bas. I. (437.)

καὶ τὰς ἄλλας γοῦν εἶπε καθ' ἕκαστον τῶν μορίων. ἀλλ' οὐ πρότεροι οὕτως. οὐ γὰρ, οἶμαι, δυνατόν εὐπορεῖν πιθανῶν λογισμῶν ἐν τοῖς κατὰ μέρος ἅπασιν ἐπὶ μοχθηραῖς ὑποθέσεσιν. αὐτὸ δὴ τοῦτο ἦν, ὃ πρόσθεν ἠντιόμηρ ἁμαθία γίνεσθαι τῆς λογικῆς θεωρίας. ἄμεινον γὰρ ἦν ἐν ἅπασι παραλείπειν ἕκαστον τῆς γενέσεως αἰτίαν, ἢ ὑπονοήσει τις αὐτοὺς ἐκόντας σιωπᾶν. ἀλλ' εἰς τοσοῦτον ἀνασθησίας ἤκουσιν, ὥς μὴ γινώσκουν, ὅτι τὴν ἐν τοῖς ἄλλοις σιωπῆν ὑποπτον ἐργάζονται τῇ δι' ἐνός ἢ δυοῖν ἐξηγήσει. περὶ μὲν οὖν ἀρτηριῶν καὶ φλεβῶν τῶν κατὰ τὸν πνεῦμονα λέγειν ἐπιχειροῦντες οὐ τὸ θεῖον εἶδος τῆς αἰτίας, ὡς ὁ Πλάτων ὀνομάζει, ἀλλὰ τὸ ἀναγκαῖον λέγουσι, ἅπαντα δὲ τὰλλα παραλιπόντες. οὔτε γὰρ ὡς ἦν ἀναγκαῖον ἐνταῦθα τετάχθαι τὴν καρδίαν, οὔθ' ὡς τοῖς μὲν δύο σχεῖν κοιλίας, τοῖς δὲ μίαν, οὔτε, ὅσοις πνεύμων οὐκ ἔστιν, ἀπόλλυσθαι τὴν δεξιάν, οὔτ' ἄλλο οὐδὲν τῶν πάντων ἐξηγεῖσθαι τολμῶντες, ἐν οἷς ἂν τινα λῆρον ἐξεύρωσι πιθανόν, ἐν τού-

fit, alias saltem in singulis partibus affer. At non ita facis; fieri enim, ut opinor, non potest, ut, male positus pravis hypothesebus, in omnibus particularibus rite quis ratiocinetur. Hoc etiam ipsum erat, quod antea ignoratione logicae speculationis evenire innuebam. Satius enim fuisset in omnibus causam generationis singulorum relinquere, utpote quam suspicari quis possit suapte sponte ipsos silentio praetermittere. At eo stupiditatis venerunt, ut non intelligant, se, quum unum aut duo exponant, suum in reliquis silentium suspectum facere; nam de arteriis et venis, quae pulmoni insunt, dicere aggressi non divinam causae speciem, ut Plato nominabat, sed necessariam memorantes, reliquas omnes praetermittunt. Quum enim exponere ipsi non audeant, neque quod necessarium erat cor ibi locari, neque quod aliis quidem duos habet ventriculos, aliis autem unicum, neque quod, quibus non est pulmo, iis etiam deest dexter ventriculus, neque aliud quidvis ex omnibus, in quibus nugas quasdam invenerint probabiles,

Ed. Chart. IV. [436.]

Ed. Bas. I. (437.)

τοῖς ἡμῶν κατακρίβουσι τὸν χρόνον. εἰ μὴ γὰρ Ἀσκληπιά-
 δης εἰς τοσοῦτον φλυαρίας ἐξέπεσεν, ὡς πρὸς τῷ μεγάλῃ
 ὑποψίαν ἑαυτῷ προσετίψασθαι τῆς περὶ τῶν ἄλλων ἀπάν-
 των ἀπορίας, ἐξ ὧν εὐπορεῖν ἔδοξεν ἐφ' ἐνός, ἔτι καὶ τὰ
 διὰ τῶν ἀνατομῶν φαινόμενα κατάφορος εἶναι μὴ γινώσκων,
 οὐκ ἂν ἐγὼ νῦν ἐξελέγγειν αὐτὸν ἐπιχειρῶν ἀπώλλων τὸν
 χρόνον, ἀλλ' εἰχόμεν ἂν τοῦ προκειμένου μοι σκοποῦ, κα-
 θ' ἄπερ ἐξ ἀρχῆς ἐποίησα, τὰ κακῶς εἰρημένα παραλιπῶν
 ἀνεξέλεγκτα ἅπαντα. νυνὶ δὲ, ἐπειδὴ τινὲς τῶν μεταχειριζο-
 μένων τὰς τοιαύτας αἰρέσεις, ἐφ' οἷς ἔχοῦν αὐτοὺς αἰδεῖ-
 σθαι, κομῶσιν, ἀναγκαῖον ἠγησάμην ἐξελέγξαι τὸν λόγον,
 ὅπως μὴ πλείους ἀπατήσειεν. ὁ δ' ἔλεγχος, ὡς καὶ πρό-
 σθεν εἰρηται, διαιτός, ὁ μὲν ἐκ τῆς ἀνατομῆς ὁρμώμενος,
 ὁ δ' ἐξ ἀκολουθίας λογικῆς. ὧν οὐδέτερον ἐφαίνεται γινώ-
 σκων ὁ σοφὸς Ἀσκληπιάδης, οὐδ' ὡς οὐ πάχει μόνον,
 ἀλλὰ καὶ πλήθει χιτώνων καὶ σκληρότητι καὶ τῇ τῶν
 ἰνῶν θύσει διαλλάττουσιν ἀριτηρίαι φλεβῶν, οὐδ' ὡς, ἐξ ὧν

in his tempus nos cogunt terere. Nifi enim Asclepiades
 eo futilitatis fuisset provector, ut (praeterquam quod,
 ex quibus causam unius intelligere est visus, in caeteris
 omnibus haerere sese, magnam ipse sibi suspicionem
 affricuit) quae in anatomis etiam apparent, ignorare
 penitus deprehenderetur: haudquaquam ego in eo refel-
 lendo tempus nunc consumerem, sed proposito mihi
 scopo, ut adhuc ab initio feci, insisterem, eorum, quae
 ab aliis male asserta sunt, nihil usquam refellens. Nunc
 autem, quum eorum nonnulli, qui opiniones huiusmodi
 defenderunt, in his sese venditarent, quorum eos pu-
 dere conveniebat, eorum mihi rationem putavi esse con-
 futandam, ne ea complures capiantur. Confutatio au-
 tem (ut ante diximus) est duplex, una quidem ex ana-
 tome, alia vero ex confectioe logica ducta; quorum
 neutrum ostendimus sapientem illum Asclepiadem intel-
 ligere, neque quod non crassitie modo, sed et tuni-
 carum numero ac duritie et fibrarum situ arteriae a
 venis diffideant, neque quod, in quibus ipse est copio-

Ed. Chart. IV. [436, 437.]

[Ed. Bas. I. (437.)

εἰπορός ἐστὶν ἐν τοῖσδε, κατώφωρος γίνεται μηδὲν ὑπὲρ τῶν ἄλλων ἔχων εἰπεῖν. ἢ οὐκ ἐναργῶς ἐξελεγχθῆ, τῶν ἐξ ἀνατομῆς τι φαινομένων αὐθις αὐτῷ λέγωμεν. ὅτι μὲν γὰρ οὐκ ἀναπνεῖ τῶν ἐμβρύων οὐδὲν, αὐτὸς ὁμολογεῖ. ὅτι δ' εἰ τῶν ἄρτι γεγεννημένων ζώων ἢ καὶ κρυμμένων ἐτι τι λαβῶν ἀνατέμοις, [437] αἱ μὲν ἀρτηριαὶ φλεβῶδεις, αἱ δὲ φλέβες ἀρτηριῶδεις εἰσὶν αἱ τοῦ πνεύματος, ἐγὼ φημι, καὶ ἐκεῖνος μὴ λέγη. καὶ μὴν οὐ συμβαίνει ταῦτ' ἀλλήλοισ. πῶς οὐκ ἂν ἐτι διὰ τὴν ἐκ τῆς ἀναπνοῆς κίνησιν ἢ τὰς ἀρτηριαίας ὑπερπονεῖν, ἢ τὰς φλέβας συμμετρῶς γυμνάξασθαι λέγοι τις, ὅπότε γὰρ φαίνονται τοιαῦται τοῖς ἐμβρύοις ὑπάρχουσαι καὶ πρὸ τῆς ἀναπνοῆς; ἀλλὰ τὰ μὲν ἐν τοῖς ἐμβρύοις ὀλίγον ὕστερον εἰρήσεται, θαυμαστά θεάματα περὶ τὴν βᾶσιν ὅλην τῆς καρδίας. ὧν οὐδὲν οὐτ' ἐγίνωσκεν Ἀσκληπιάδης, οὐτ' εἶπερ ἐγὼ, δυνατόν ἦν αὐτῷ τὰς αἰτίας ἐξερεῖν, εἰς ὄγκους καὶ κενὸν ἀνάγοντι τῶν γυγνομένων ἀπάντων τὰς ἀρχάς. ἐν δὲ τῷ παρόντι λόγῳ, προς-

fus, ex his ipsis suam manifesto prodat inopiam, quum de aliis dicere nihil queat. Ut igitur ipsum in eorum quopiam, quae ex anatome apparent, evidenter refellamus, rursus ad eum revertamur. Nam, quod embryon nihil quicquam respirat, ipse confitetur; ego vero, etiam si quodpiam animal recens natum aut utero adhuc gestatum dissecueris, confirmo, pulmonis arterias quidem jam esse venosas, venas autem arteriosas, quamvis ille non dicat. Atqui haec sibi ipsis non consentiunt. Qui igitur convenit jam asserere, accidere id propter motum ex respiratione, aut immensum arteriarum laborem, aut venarum exercitationem mediocrem, quum vel ante respirationem tales in foetibus appareant? Caeterum, quae ad embrya attinent, haud ita multo post explicabimus, admirabilia sane spectacula in tota basi cordis; quorum nullum Asclepiades animadvertit, neque etiam, si animadvertisset, causas invenire potuisset, qui omnium, quae gignuntur, principia in moles *corpufculo-rum* atque inane referat. In praesenti vero sermone

Ed. Chart. IV. [437.]

Ed. Bas. I. (437.)

παῖξαι γὰρ ἔγνωκα αὐτῶ καὶ δεῖξαι τὴν ἐν ταῖς ἀνατομαῖς
 ἐμπειρίαν ὁπόσῃν τινὰ καὶ ὁποῖαν ἔχων ὅτι οὐκ ἐμὲ λέ-
 ληθε καὶ τὴν τῶν ἀκολούθων καὶ μαχομένων ἐπιστήμην,
 ἔτι τοῦ θώρακος καὶ τῆς καρδίας ἀναμνήσω τὸν ἄνθρωπον.
 ἔγκεφάλου μὲν γὰρ ἴσως, ὅτι πού ποῦ πόρρω τοῦ πνεύμονός
 ἐστὶ, διὰ τοῦτο ἐπελάθτετο, διὰ παντός μὲν κινουμένου,
 μήτε δὲ ἀρτηριώδεις τὰς φλέβας ἔχοντας, μήτε φλεβώδεις
 τὰς ἀρτηρίας. ἀλλ' ὁ γε θώραξ ὅλος κινεῖται μὲν καὶ κατ'
 αὐτὸν τὸν Ἀσκληπιάδην πολὺ δίηπου σφοδρότερον τοῦ
 πνεύμονος, εἴ γε σείεται μὲν ἐκεῖνος ὑπὸ τῆς διόδου τοῦ
 πνεύματος, ὅσον γυνεῖα τις, ὁ δὲ θώραξ οὐ τοῦτο μόνον,
 ἀλλὰ καὶ διαστελλεται καὶ συστέλλεται μέχρι πλείστου. τὰς
 φλέβας δ' οὐκ ἔσχεν ἀρτηριώδεις, ὥσπερ οὐδὲ τὰς ἀρτηρίας
 φλεβώδεις. ἐχρῆν δ', οἶμαι, τὰς μὲν εἰς μειοτότητα κινή-
 σεως ἀγομένας παχύνεσθαι, τὰς δ' ὑπερπονοῦσας λεπτύ-
 νεσθαι. τί δεῖ λέγειν ἔτι περὶ τῆς καρδίας αὐτῆς, ἀπάν-
 των μὲν σφοδρότατα κινουμένης, ὁμοίως δὲ ταῖς ἐν παντὶ

visum mihi certe est ei applaudere ostendereque, me
 non ignorare, quantam ipse et cujusmodi in anatomis
 habeat experientiam consequentiumque ac pugnan-
 tium scientiam. Atque ad thoracem denuo ac cor
 hominem reducam; nam cerebri forte, quod longe a
 pulmone absit, oblitus est, quod semper movetur, quum
 tamen non habeat venas arteriosas neque venosas arte-
 rias. At thorax quidem certe totus movetur etiam se-
 cundum ipsum Asclepiadem multo sane quam pulmo
 vehementius; siquidem movetur hic a spiritus transitu,
 velut fornax quaedam, thoraci autem non id modo usu
 venit, verum etiam ut dilatetur plurimum ac com-
 primatur. Caeterum venas non habuit arteriosas, quo
 modo nec arterias venosas; oportebat autem (opinor)
 illas quidem, quae motu agerentur mediocri, fieri cor-
 pulentas, has vero, quae laborarent immodice, graciles
 esse. Quid jam loquar de ipso corde? quod licet mo-
 veatur omnium vehementissime, similes tamen iis, quae

Ed. Chart. IV. [437.]

Ed. Bas. I. (437.)

μορίῳ τοῦ ζώου τὰς ἀρτηρίας ἐχούσης καὶ τὰς φλέβας, ὡσπερ ὁ τε θώραξ ὅλος, ὁ τ' ἐγκέφαλος, ὡς εἴρηται; πάντ' οὖν τὰ μόρια, τὰ δ' ὑπερβαλλόντως πονοῦντα, τὰ τε μετρίως, τὰ δ' ὅλως ἀργοῦντα, καὶ τὰς φλέβας ὁμοίως ἀλλήλαις ἔχει καὶ τὰς ἀρτηρίας, ὅτι βέλτιον τοῦτο· μόνος δ' ὁ πνεύμων, ὅτι κακίον βέλτιον, ἐνηλλαγμένην ἐκτίσαστο τῶν κατ' αὐτὰς χιτώνων τὴν ἰδέαν. οὕτως ἐν ἅπασιν ὁ δημιουργὸς ἡμῶν ἓνα σκοπὸν ἔχει τῆς διαπλάσεως τῶν μορίων, τὴν ἐκλεξίν τοῦ κρείττονος. ἀλλὰ περὶ μὲν Ἀσκληπιάδου ταῦτα ἴσως πλείω τοῦ δέοντος.

Κεφ. ιδ'. Ὁ δ' ἐφεξῆς μὲν ἐστὶ τοῖς εἰρημένοις, ἀνεβαλόμεθα δ' ἐρεῖν αὐτὸ, νῦν ἤδη λεγέσθω. τεττάρων ὄντων ἐν τῇ καρδίᾳ στομάτων, τρεῖς μὲν ἐφ' ἑκάστῳ τῶν ἄλλων ὑμέτες εἰσὶ, δύο δ' ἐπὶ τῆς ἀρτηρίας τῆς φλεβόδους μόνης. ἐκφύονται μὲν οὖν ἅπαντες ἐξ αὐτῶν τῶν στομάτων, ἐντεῦθεν δ' ὀρμηθέντες, οἱ μὲν εἴσω προΐασιν εἰς τὰς τῆς καρδίας κοιλίας, ὥστε καὶ συνάπτονται πρὸς αὐτὰς ἰσχυροῖς

reliquis omnibus diffusae sunt animalis partibus, venas habet et arterias, ut et thorax totus et cerebrum, quemadmodum dictum est. Omnes igitur partes, tum quae praeter modum laborant, tum quae moderate, tum quae penitus otiosae sunt, venas habent sibi ipsis similes atque arterias, propterea quod melius id fuerat; solus vero pulmo, quod id melius etiam erat, ipsarum tunicas habuit commatatas. Ex quibus intelligi potest, conditorem nostri in conformandis omnium partibus unum hunc sequi scopum, nempe ut, quod melius est, eligat. Sed de Asclepiade nimis fortasse multa.

Cap. XIV. Quod vero ea consequitur, quae ante a nobis fuerunt comprehensa, cujusque explicationem rejeceramus, de eo jam differamus. Quum quatuor in corde sint orificia, tres quidem in singulis aliis sunt membranae, duae autem duntaxat in arteria venosa. Oriuntur porro omnes ex ipsis orificiis; unde profectae, aliae quidem intro progrediuntur in cordis ventriculos, ad quos etiam vinculis fortibus adnectuntur, aliae vero

Ed. Chart. IV. [437. 438.]

Ed. Bas. I. (437.)

δεσμοῖς, οἱ δ' ἐκτὸς ἀποκλίνουσιν, ἵνα πρῶτον ἀνίσχει τῆς καρδίας ἐκότερον τῶν ἀγγείων. εἰσὶ δ' ἐπὶ μὲν τῆς φλεβὸς τῆς ἀρτηριώδους, ἣν τὸν πνεύμονα τρέφειν ἐλέγομεν, ἔσωθεν ἔξω νεύοντες ὑμένες τρεῖς, ἀπὸ τοῦ σχήματος ὑπὸ τῶν ἀκριβεστέρως τὰς ἀνατομὰς ἐχόντων ὀνομαζόμενοι σιγμοειδεῖς C. [438] ἐπὶ δὲ τῆς εἰσαγωγῆς τὸ αἷμα φλεβὸς τρεῖς μὲν κατὰ ταύτης ἔσωθεν ἔσω νεύοντες εἰσιν, ἀλλὰ πολὺ καὶ πάχει καὶ ῥόμῃ καὶ μεγέθει διαφέρουσιν ἐκείνων. ἄλλο δὲ τρίτον οὐκ ἔστι κατὰ τὴν δεξιὰν κοιλίαν στόμα. καὶ γὰρ ἢ τὰ κάτω τοῦ θώρακος τρέφουσα καὶ ἢ περιστεφανοῦσα τὴν καρδίαν, οὕτω γὰρ αὐτὴν καὶ ὀνομαζούσιν, ἔξω τῶν ὑμένων τὴν ἀρχὴν τῆς ἐκφύσεως ἔχουσι. καὶ μὲν γὰρ καὶ κατὰ τὴν ἐτέραν κοιλίαν τῆς καρδίας ἐν μὲν στόμα τὸ μέγιστον ἀπάντων ἔστι τὸ τῆς ἀρτηρίας τῆς μεγάλης, ἀφ' ἧς ἅπασαι πεφύκασιν αἱ κατὰ τὸ ζῶον ἀρτηρίαι, τρεῖς δὲ καὶ τοῦτο σιγμοειδῶν ὑμένων ἐπιφύσεις ἔσωθεν ἔξω φερομένων εἰσίν. ἕτερον δὲ τὸ στόμα τὸ τῆς φλεβώδους

foras vergunt, qua primum utrumque vas e corde emergit. Sunt autem in vena quidem arteriosa (quam pulmonem ipsum alere dicebamus) membranae tres intus foras spectantes, quas a figura literae C, qui accuratius tractarunt anatomas, figmoides appellarunt. In ea porro vena, quae sanguinem introducit, tres quoque foris intro pertinentes insunt membranae, sed quae multum crassitie, robore ac magnitudine illas anteeant. Aliud autem tertium non est in dextro ventriculo orificium; quandoquidem, quae vena partes thoracis inferiores alit, simulque ea, quae cor ipsum coronat (sic enim ipsam etiam nominant), principium exortush abent extra membranas. In altero porro cordis ventriculo alterum quidem omnium maximum est orificium, nempe arteriae magnae, a qua arteriae omnes ducuntur, quae in totum animal dispartiantur. Tres vero huic quoque membranarum figmoidum intus foras vergentium insunt epiphyfes. Aliud vero arteriae venosae, quae in pulmonem

Ed. Chart. IV. [438.]

Ed. Bas. I. (437, 443.)

ἀρτηρίας, τῆς εἰς τὸν πνεύμονα κατασχιζομένης, ἔξωθεν ἔσω πεφυκότων ὑμένων δυοῖν ἐπίφυσιν ἔχει, ὧν τὸ σχῆμα τῶν γνωστικῶν οὐδενὶ προσεικάσαι τῶν ἀνατομικῶν ἀνδρῶν ἐπεχείρησεν οὐδεὶς, ὡσπερ καὶ τῶν σιγμοειδῶν. οὐδὲ γὰρ οἱ τριγλώχνας αὐτοὺς ὀνομάσαντες ἀπὸ τοῦ καθέκαστον σχήματος, ἀλλ' ἀπὸ τῆς πρὸς ἀλλήλους συντάξεως ἐποίησαν τούτομα· καὶ γὰρ ἀκριβῶς ἡ σύνθεσις αὐτῶν εἴκεν ἀκίδων γλωχίσιν. ἀλλὰ τοὺς μὲν ἐπὶ τῷ τῆς κοιλῆς φλεβὸς στόματι, τρεῖς ὄντας, οὕτως ὀνομάζειν ἐγγωρεῖ· τοὺς δ' ἐπὶ τῷ τῆς φλεβῶδους (438) ἀρτηρίας οὐκέτ' ἂν ὁρθῶς τις ὀνομάζοι οὕτως, δύο ὄντας. διὰ τί μὲν οὖν ἐπὶ τούτῳ μόνῳ τῷ στόματι δύο γέγονασιν ὑμέρες, (οὐδὲ γὰρ οὐδὲ τοῦτ' ἡμέληται τῇ φύσει,) μικρὸν ὕστερον ἐρῶ. ὅτι δ' εὐλόγως ἐπὶ μὲν τοῖς εἰσάγουσι τὰς ὕλας ἀγγείως ἰσχυροὶ καὶ μεγάλοι πεφύκασιν ὑμέρες, ἐπὶ δὲ τοῖς ἐξάγουσιν ἀσθενέστεροί, τὰ τε ἄλλα τὰ περὶ τὴν ὅλην καὶ τὴν ἐκπεμπιν τῶν ὑλῶν τῇ φύσει παρεσκευασμένα λέγειν ἤδη πειράσομαι. ἔστι μὲν

distribuitur, orificium duarum membranarum foris intro pertinentium habet epiphysim, quarum figuram nemo anatomicorum virorum, quomodo sigmoides, cuiuspiam rei cognitae assimilare est aggressus. Neque enim, qui triglochinas seu tricuspides eas appellaverunt, a figura cujusque, sed a mutua inter se ipsarum compositione nomen posuerunt; etenim ipsarum inter se compositio cuspidum telorum eminentiis atque angulis penitus est similis. Caeterum tres illas, quae sunt ad venae cavae crificium, nominare ita licet; quae vero sunt ad arteriae venosae os, quum ea tantum duae sint, nemo etiam eas recte ita nominaverit. Quamobrem autem in hoc solo orificio duae extiterint membranae (nam ne id quidem neglectum a natura est), paulo post dicemus. Exponere enim jam tentabo, cur jure optimo in valis quidem materias intromittentibus fortes et magnae ortae sint membranae, in educantibus vero imbecilliores, reliquaque omnia, quae a natura ad materialium attractionem tum emissionem fuerunt comparata.

Ed. Chart. IV. [438.]

Ed. Bas. I. (438.)

οὐν καὶ μετ' αὐτῆς τῶν μορίων τῆς θείας ἐρμηνεύεσθαι σαφῶς τὰ τοιαῦτα χαλεπὸν, ἀπούσης δ' ἐκείνης, ἐγγὺς ἀδύνατον· πειρατέον δ' ὅμως, εἰς ὅσον οἶόν τε, σαφέστατα διεξελθεῖν αὐτά. τῶν ἔξωθεν ἔσω φερομένων ὑμένων, οὓς ἰσχυροὺς καὶ μεγάλους ὑπάρχειν ἔφαμεν, ἀπάντων εἰς αὐτὴν τὴν καρδίαν ἀνήπται τὰ πέρατα, δεσμοῖς εὐρώστοις συνεχόμενα. διαστελλομένης οὖν αὐτῆς, ἕκαστος τῶν δεσμῶν τούτων τετατόμενος ὑπὸ τῆς κατὰ τὴν καρδίαν διαστάσεως ἐφ' ἑαυτὸν ἔλκει καὶ οἶον ἀνακλᾷ τὸν ὑμένα πρὸς τὸ σῶμα τῆς καρδίας αὐτό. πάντων οὖν ἀνακλωμένων ἐν κύκλῳ τῶν τριῶν ἐπὶ τὴν καρδίαν, ἀνοίγνυνται τε τῶν ἀγγείων τὰ στόματα, τὰς δ' ὑλὰς τὰς ἐν αὐτοῖς ἢ καρδία ῥαδίως ἐπισπᾶται δι' εὐρείας ὁδοῦ· τὰ τε γὰρ ἄλλα καὶ αὐτὸ τὸ ἀγγεῖον νῦν ἐν τούτῳ πρὸς ἑαυτὴν ἐπισπᾶται τείνουσα καὶ προσαγομένη διὰ τῶν ὑμένων. οὐ γὰρ ἐνδέχεται τούτους μὲν ἔλκεσθαι πρὸς ἐκείνης, τὸ συνεχὲς δὲ αὐτοῖς ἀγγεῖον ἀνασπᾶσθαι εἶναι τῆς ὀγκῆς. ὥσθ' ὑπὸ μιᾶς ἐνεργείας, ἣν ἡ

Est sane factu difficile, etiam si particulas ipsas praebeamus inspiciendas, ut dilucide ejusmodi explicemus; inspectione vero sublata propemodum impossibile; tentandum tamen, qua poterimus perspicuitate, cursum ea exponere. Vasorum, quae materias ad cor introducunt, fines per membranas foris intro tendentes (quas fortes et magnas esse diximus) cordi ipsi annexi sunt, vinculis fortissimis cohaerentes; quo dilatato omnia haec vincula, ipsius diductione tensa, trahunt ad se ipsa et velut resupinant membranas ad corpus ipsius cordis. Tribus igitur simul in orbem ad cor reflexis, vasorum orificia patefiunt, et per viam amplam cordi jam est facile factu, ut materias, quae ipsis insunt, ad se trahat; nam quum alia omnia, tum vas ipsum, quo modo nunc se habet, attrahit ad se ipsum tendens et per membranas adducens; fieri enim non potest, quum haec ab eo trahuntur, ut non etiam ad continuum sibi vas attractionis vis quaedam pertineat. Quo fit, ut actione

Ed. Chart. IV. [438. 439.]

Ed. Bas. I. (438.)

καρδία ποιείται διαστελλομένη, τοὺς μὲν ὑμένας ἐλκομένους ὑπὸ τῶν δεσμῶν εἰς αὐτὴν τὴν κοιλίαν ἀνακλίναςθαι τῆς καρδίας, ἐν κύκλῳ δὲ τούτων ἀναπτύσσομένων εἰς τοῦλισω διοίχθαι τὸ στόμα, καὶ τούτω τὰ τε ἀγγεῖα διὰ τῶν ὑμένων ἔλκεσθαι πρὸς τὴν καρδίαν, τὰς δ' ἐν αὐτοῖς ὑλας εἰς τὰς κοιλίας αὐτῆς ἀκωλύτως εἰσεῖν, ὡς ἂν μὴ ἀντίπρακτοντος ἔτι μηδενός, ἀπάντων τε τῶν αἰτίων, ὑφ' ὧν ἂν γένοιτο ταχίστη μεταστάσις ὑλῶν, εἰς ταῦτό συντελούντων. [439] ἢ γὰρ ἔλκεσθαι χυρὴ τὸ μεδιστάμενον, ἢ βάλλεσθαι πρὸς τινος, ἢ παραπέμπεσθαι. καὶ ταῦτα σύμπαντα ταῖς ὑλας ὑπάρχει, διαστελλομένης τῆς καρδίας. ἔλκει μὲν γὰρ αὐτῇ, πέμπουσι δ' αἱ προκείμεναι κοιλότητες αἱ κατὰ τὰ ὦτα, παραπέμπει δὲ τὰ ἀγγεῖα. καὶ τούτων ἀπάντων τῆς κινήσεως ἀρχὴ μία τῆς καρδίας αὐτῆς ἢ διαστολή.

Κεφ. ιε'. Τὰ μὲν γὰρ ὦτα, νευρώδεις τε καὶ κοίλαι πρὸ τῶν στομάτων ἐπιφύσεις ὑπάρχοντα, χαλαρὰ μὲν τέως ἔστι, καὶ διὰ τοῦτο κοίλα, διαστελλομένης δὲ τῆς καρδίας ὁμοίως τοῖς ὑμέσι τεινόμενά τε καὶ στενούμενα, καὶ διὰ

una, quam cor edit, dum dilatatur, membranae tractae a vinculis in ipsum cordis ventriculum resupinentur; quibus retro in orbem complicatis orificium aperitur, vasaque interea ad cor ope membranarum adducuntur, et quae ipsis continentur materiae, nulla vi impediente, in ejus ventriculos influunt, nempe quum non modo vis nulla obsistat, verum etiam causae omnes, a quibus celerrima fiat materiarum translatio, eodem pertineant atque aspirent. Nam quod suo loco transit, aut trahi ipsum oportet, aut mitti ab aliquo, aut deduci; quae omnia simul adsunt materiis, dum cor dilatatur; siquidem cor trahit, mittunt praepositae ad aures cavitates, tum autem vasa deducunt; quorum omnium unum est motionis principium, cordis ipsius dilatatio.

Cap. XV. At aures (quae sunt epiphysees quaedam nervosae et cavae, ante orificia constitutae) laxae quidem reliquo tempore sunt, et idcirco concavae; quum vero cor dilatatur, quomodo membranae tenduntur ac

Ed. Chart. IV. [459.]

Ed. Bas. I. (438.)

τοῦτο τὰς ὑλὰς ἐκθλίβοντα προπέμπει τῇ καρδίᾳ. τὰ δ' ἐφεξῆς αὐτῶν στόματα τῶν ἀγγείων διὰ τὸ σφοδρῶς ὑπὸ τῆς καρδίας εἶσω τείνεσθαι παραπέμπει τὰς ὑπὸ τῶν ὠτων ἐπωθουμένας ὑλὰς. αὐτὴ δ' ἡ καρδία, πάσας ὅσας ἂν τις ἐπι- κοίση δυνάμεις ὀκλῶν ἔχουσα, διὰ ταχέων ὑποδέχεται κόλ- πους τῶν κοιλιῶν ἀναρπάζουσα καὶ ὅλον ἐκροφοῦσα τὰς εἰς- ρεούσας ὑλὰς. εἴτε γὰρ ὡς αἱ τῶν χαλκῶν φύσαι διαστελ- λόμεναι σπῶσιν εἶσω τὸν ἄερα, παντὸς μᾶλλον ὑπάρχει τοῦτ' αὐτῇ, εἴθ' ὡς αἱ τῶν λύγγων φλόγες ἔλκουσι τοῦλαιον, οὐδὲ ταύτης ἀπορεῖ τῆς δυνάμεως, ἀρχὴ τῆς ἐμφύτου θερ- μασίας ὑπάρχουσα, εἴθ' ὡς ἡ Ἡρακλεία λίθος ποιότητος οἰκειότητι τὸν σίδηρον ἐπάγεται· τί μὲν οἰκειότερον αὐτῇ πνεύματος εἰς ἀνάψυξιν; τί δ' αἵματος χρηστότερον εἰς θρέψιν; ἐμοὶ μὲν δοκεῖ καὶ διασπάσαι τι τῶν ἀγγείων, ἀπάσαις ἅμα χωμένῃ τῆς ὀκλῆς ταῖς δυνάμεσιν, εἰ μὴ τι κἀνταῦθα θαυμαστὸν ἐπικούρημα τοῦ μηδὲν γενέσθαι τοι- οῦτον ὁ δημιουργὸς ἡμῶν ἐτεχνήσατο, προσθεῖς ἔξωθεν

contrahuntur; ob idque ipsum materias ex se ipsis ex- pressas cordi praemittunt. Quae autem proxima ipsis sunt vasorum orificia, propterea quod a corde intro ve- hementer tenduntur, materias ab auribus impulsas dedu- cunt. Ipsum porro cor, omnibus, quae in mentem cu- ivis venire possunt, attrahendi facultatibus praeditum, arripiens ac veluti exorbens influentes materias citif- sime suorum ventriculorum sinibus excipit. Nam sive fabrorum folles spectes, quemadmodum ipsi dilatati intro aërem trahant, id omnium maxime cordi inest; sive quo pacto ellychniorum flammae oleum attrahunt, ne ea quidem caret facultate, quum ipsam caloris nativi sit principium; sive ut lapis Heraclius qualitatis familiari- tate ferrum attrahit; quid spiritu ad refrigerationem cordi est familiaris? quid sanguine ad nutritionem uti- lius? Mihi quidem videtur vas aliquod fuisse divulsurum, quum omnibus simul utitur attrahendi facultatibus, nisi conditor noster, ne quid ejusmodi accideret, mira- bile quoddam hic fabricatus esset subsidium, extrinsecus

GALENUS TOM. III.

H h

Ed. Chart. IV. [439.]

Ed. Bas. I. (438.)

ἐκατέρου τῶν εἰσαγόντων στομάτων τὰς ὕλας ἰδίαν κοιλότητα, καθάπερ τι ταμειῖον τροφῆς, ὡς μὴ κινδυνεύσῃ ποτὲ φραγῆναι τὸ ἀγγεῖον, ἐλκούσης μὲν ἀθρόως τε καὶ σφοδρῶς ἐνίοτε τῆς καρδίας, αὐτὸ δ' οὐκ ἔχον ὑπὸ στενότητος, ὅσον αἰτεῖ, παρασχεῖν ἀφθόως. ὥσπερ γὰρ, εἴ τις ἀγγεῖον αἶρος πλήρες ἐκκενώσειε διὰ τῆς ὀπῆς ἐκμυζήσας τῷ στόματι, ῥήξειεν ἂν, εἰ ἐπὶ πλέον βιάζοιτο, κατὰ τὸν αὐτὸν, οἶμαι, τρόπον ἢ καρδία πολλαπλασίαν ἐκατέρου τῶν ἀγγείων τῆς εὐρύτητος ἀθρόως ἐκπληροῦσθαι δεομένη κοιλότητα διέξοχεν ἂν ποτε καὶ διέσπασεν αὐτὰ βιαίως ἔλκουσα, μηδεμίαν ἔξωθεν αὐτῇ προστεθείσης κοιλότητος, οἷα νῦν ἔστι καθ' ἐκάτερον τῶν ὠτῶν. οὐκ οὖν μάτην τὰ τῆς καρδίας ὦτα γέγονεν, ἀλλ' ὠνόμασται μάτην. οὐ γὰρ ὀμικρὰ τις ἔοικεν αὐτῶν ἢ χρεία τοῖς ζώοις ὑπάσχειν. ἀλλ' εἴπερ τὸ μηδὲν παθεῖν ἢ τὴν ἀρτηρίαν τὴν εἰς τὸν πνεῦμονα κατασχιζομένην ἢ τὴν κοίλην φλέβα μέγιστόν ἐστι, καὶ ἢ τῶν ὠτῶν χρεία μέγιστη τοῖς ζώοις ὑπάσχει. τὰ τε γὰρ ἄλλα καὶ λεπτά

utrisque orificiis materias intromittentibus propriam cavitatem quasi alimenti promptuarium quoddam apponens, necubi vas rumpi periclitetur, potissimum si cor simul repente ac vehementer trahit, ipsum autem, quod sit angustum, quantum appetit, cordi suggerere profluenter nequeat. Quemadmodum enim, si quis vas aëre plenum conetur evacuare ore per foramen aërem emulgendo, id utique rumpat, si vim majorem fecerit, ad eundem, opinor, modum cor, quum, quam nunc vasis utriusque est latitudo, multis partibus majorem repleri subito ac simul postulet cavitatem, violenter trahens ea aliquo tempore perfringat ac divellat, si nulla ei extrinsecus apposita esset cavitas, qualis nunc in utraque aure est. Non igitur cordis aures frustra sunt factae, sed temere fuerunt nominatae. Non enim mediocrem quendam afferre videntur animalibus usum, sed, si maximum est venam cavam aut arteriam, quae in pulmones dividitur, ab omnibus tutam esse injuriis, maximum certe ex auribus animalia capiunt usum. Nam, ut et alia,

Ed. Chart. IV. [439. 440.]

Ed. Baf. I. (438.)

τοῖς χιτῶσιν ἄμφω ταῦτά ἐστι τὰ ἀγγεῖα, τὸ μὲν, ὅτι φλέψ
 ἐστὶν ἄντικρυς, τὸ δ', ὅτι τὴν ἀρτηρίαν τοῦ πνεύμονος ἀμει-
 νον ἐδείκνυτο φλεβώδη γενέσθαι. λεπτόν δ' ἀγγεῖον καὶ
 μαλακόν, ὡσπερ εἰς τὸ συστέλλεσθαι ῥαδίως ἐπιτηδειότε-
 ρον, οὕτως εἰς τὸ διασπασθῆναι τεινόμενον ἐτοιμότερον,
 ὥστε ῥαδίως ἂν ἄμφω διεσπασθῆ τὰ παρέχοντα τῇ καρδίᾳ
 τὰς [440] ὕλας ἀγγεῖα, λεπτὰ μὲν καὶ μαλακὰ τοῖς χιτῶσιν
 ὑπάρχοντα, βιαίως δ' ἐλκόμενα πρὸς ἐκείνης διαστελλομέ-
 νης, εἰ μηδεμίαν ἐπικουρίαν ἢ φύσις ἐτεχνήσατο τοιαύτην,
 οἷα νῦν ἐστὶν ἢ καθ' ἑκάτερον τῶν ὠτων κοιλότης. ἐπεὶ δ'
 αὐτὰ παρεσκευάσθησαν, οὐ μόνον ἔξω τοῦ κινδυνεύειν τι
 παθεῖν οἱ χιτῶνες τῶν ἀγγείων κατέστησαν, ἀλλὰ καὶ συνερ-
 γοῦσιν εἰς τὸ ταχέως πληροῦσθαι τὴν καρδίαν. εἰς ὅσον
 γὰρ θᾶπτον οἱ μαλακώτεροι συστέλλονται τῶν σκληροτέρων,
 εἰς τόσούτον καὶ τὴν καρδίαν εἰκὸς θᾶπτον πληροῦσθαι.
 μόνοι μὲν οὖν ὄντες ἄνευ τῶν παρακειμένων κοιλοτήτων
 οὐκ ἂν ἱκανοὶ πληροῦν ἐγίγνοντο, κἂν τούτῳ τεινόμενοι πρὸς
 αὐτῆς ἐρῶγγοντι ἂν ἐτοιμῶς· ἐπεὶ δὲ κακείνας προσέλαβον,

utrumque hoc vas tenuem habet tunicam, alterum qui-
 dem, quod vena plane est, alterum vero, quod satius
 esse ostendebamus pulmonis arteriam factam fuisse veno-
 sam. At tenuē vas ac molle, ut ad facilem contractio-
 nem est opportunius, ita, sicubi tendatur, facilius divel-
 litur; quocirca, quae vasa materiam cordi suppeditant,
 si dilatato eo tracta violentius fuissent, cum tenues ac
 molles habeant tunicas, nullo negotio utraque erant di-
 vellenda, si nullum natura ejusmodi machinata fuisset
 praefidium, cujusmodi nunc auris utriusque est cavitas;
 quibus comparatis accidit non solum, ut vasorum tuni-
 cae extra omne patiendi periculum jam sint, verum
 etiam opplendo celeriter cordi adjumentum habeant,
 nam quo celerius molliores duris contrahuntur, eo ce-
 lerius cor replere est aequum. Solae porro si essent sine
 adjacentibus cavitatibus, haudquaquam implendo cordi
 sufficerent, quo tempore etiam tensae ab ipso rumpi
 facile queant; illis vero assumptis, prius quam summe

H h 2

Ed. Chart. IV. [440.]

Ed. Bas. I. (438.)

φθάνοντες, πρὶν ἐσχάτως ταδῆναι, πληροῦν τὴν καρδίαν οὐ μικρὸν ὄφελος εἰς τὸ μηδὲν πάσχειν τὴν μαλακότητα τοῦ σώματος ἐπεκτίσαντο. καὶ σοὶ καὶ διὰ τοῦτο ἀποδείκται, τὴν τοῦ πνεύματος ἀρτηρίαν γενέσθαι χοῆναι φλεβώδη. διὰ τοῦτο δὲ, οἶμαι, καὶ τῶν ὠτων ἐκάτερον ἰσχυρὸν αἷμα καὶ νευρώδες ἐγένετο. πρὸς μὲν γὰρ τὸ συστέλλεσθαι ῥαδίως ἢ λεπτότης αὐτῶν μέγιστον συντελεῖ. πρὸς δὲ τὸ μηδὲν πάσχειν ἢ ῥώμη τοῦ σώματος, ἰσχυρότατον γὰρ τὸ νευρώδες. ὠνόμασται δ' οὕτως, οὐκ ἐπὶ χρείας ἢ ἐνεργείας τινός, ἀλλ' ἀπὸ μικρᾶς ὁμοιότητος, ὅτι τῆς καρδίας ἐκατέρωθεν, ὡσπερ τῆς κεφαλῆς τοῦ ζώου, πρόκειται τὰ ὠτα, καὶ μὲν γε καὶ τῶν ὑμένων ἰσχυροτέρους θ' αἷμα καὶ μείζους γενέσθαι βέλτιον ἢν εἰς τοσοῦτον τοὺς ἐπὶ τοῖς εἰσάγουσι τὰς ὕλας ἀγγείαις τῶν ἐπὶ τοῖς ἐξάγουσιν, εἰς ὅσον καὶ ἡ τῆς ἐν τῷ διαστέλλεσθαι κινήσεως ἰσχύς ὑπερεῖχε τῆς ἐν τῷ συστέλλεσθαι. βιαιότερον γὰρ ἔλκειν ἀνάγκη τὴν καρδίαν διαστέλλομένην, ἢπερ ἐκθλίβειν συστέλλομένην. ἀλλὰ καὶ τὸ τρεῖς ἐφ' ἑκάστου γενέσθαι στόματος,

tendatur, cor ipsum implere occupantes, haud contemnendum adversus injurias praesidium corporis sui molitiae habent comparatum; tibi que ob id ipsum indicatum est pulmonis arteriam factam fuisse venosam. Ob eam, opinor, causam auris etiam utraque tenuis simul ac nervosa fuit. Nam ipsarum tenuitas vim habet ad faciliorem contractionem maximam; ut vero ab injuriis sint tutiores, corporis robur, fortissimum enim est, quod nervosum est. Nominatae porro ita sunt non ab usu aut actione aliqua, sed a parva similitudine, quod utrinque cordi ipsi, ut animalis capiti aures, adiaceant. Et quidem membranarum tanto eas, quae ad vasa sunt materias introducentia, fortiores simul et majores esse oportuit iis, quae ad educentia sunt, quanto majore in dilatando, quam in contrahendo, vi opus erat: majore enim vi cor dilatatum attrahat necesse est, quam contractam expellat. Atque etiam in eo maxime admirau-

Ed. Chart. IV. [440.]

Ed. Bas. I. (438. 439.)

ἴν' ἀκριβῶς καὶ ταχέως ἅπαν ἀνοιγνύηται τε καὶ αὐθις κλείηται, θαυμαστῶς τῇ φύσει παρεσκευάσται. δυοῖν μὲν γὰρ ὄντων, οὔτε ἀκριβῶς οὔτε ταχέως ἐπέτρεπον ἂν ἢ κλείεσθαι τοῖς στόμασιν ἢ ἀνοίγνυσθαι τῶν ὑμένων οἱ κόλποι (439) μεγάλοι γεννηθέντες. εἰ δέ γε πλείους ἢ τρεῖς ἐγγένηντο, πολὺ μὲν ἂν θᾶττόν τε καὶ μᾶλλον ἐκατέρων τῶν εἰρημένων διαπράττετο τῇ τῶν κόλπων βραχύτητι, τὸ δ' εὐανάτρεπτόν τε καὶ ἀσθενές ἀναγκάως ἂν αὐτοῖς ἐκ τῆς σμικρότητος προσεῖη. δεόντως οὖν, ἵνα ταχέως θ' ἅμα καὶ ἰσχυρῶς καὶ ἀκριβῶς ἀνοιγνύηται καὶ κατακλείηται τὰ στόματα, τρεῖς καθ' ἕκαστον αὐτῶν ὑμένες ἐγένοντο, μηδενὸς ἄλλου πλήθους πάνθ' ἅμα σχεῖν δυναμένου, διὰ τὸ τοὺς μὲν ἐλάττονας ἢ τρεῖς ἦντον ἀκριβῆ τε καὶ βραδυτέραν, τοὺς δὲ πλείονας ἀσθενεστέραν ἐργάζεσθαι τὴν ἐνέργειαν. εὐλόγως οὖν ἐφ' ἑνὸς μότου τοῦ στόματος τοῦ τῆς φλεβώδους ἀρτηρίας δυοῖν ἐπιφύσεις ὑμένων ἐγένοντο. μόνῳ γὰρ τούτῳ βέλτιον ἦν οὐκ ἀκριβῶς κλείεσθαι, διότι

da est naturae solertia, quod, ut ad unguem simul ac celeriter os omne patefieret ac rursus clauderetur, membranas cuique tres effecerit. Quandoquidem, si duae essent, neque ad amussim neque celeriter orificia ipsa claudi aut aperiri sinerent sinus ipsi membranarum, magni scilicet generati: quod si tribus plures extitissent, multo quidem celerius atque exactius ob sinuum parvitatem praedicta duo efficerentur, at necessario ob hanc ipsam parvitatem everterentur facilius imbecillioresque redderentur. Convenienter igitur, ut celeriter simul ac fortiter atque exacte orificia aperirentur ac clauderentur, tres in quoque ipsorum factae fuerunt membranae, quum alius numerus nullus omnia haec praestare simul queat, quod pauciores quidem tribus exactam minus ac tardiozem, plures autem imbecilliozem edant actionem. Factum igitur jure est, ut in solo arteriae venosae orificio duarum membranarum epiphyseles essent; solius enim hujus orificii intererat, ne ad

Ed. Chart. IV. [440. 441.]

Ed. Bas. I. (439.)

καὶ μόνῃ συγχωρεῖν ἢν ἄμεινον εἰς τὸν πνεύμονα φέρεσθαι τοῖς ἐκ τῆς καρδίας λιγνυώδεσι περιτώμασιν, ἃ διὰ μὲν τὸ πλῆθος τῆς ἐμφύτου θερμασίας ἀναγκαῖον ἴσχειν αὐτῆ, συντομωτέραν δ' ἑτέραν οὐκ εἶχεν ἐκροήν. ὅ καὶ δῆλον, ὡς ὀρθῶς ἐλέχθησαν οἱ ὑμένες ἅμα μὲν ὅσον ἐπιθήματα τινα παρασκευασθῆναι τοῖς στόμασιν, ἅμα δ' ὀλικῆς ὑπάρχειν ὄργανα. τεινόμενοι γὰρ ὑπὸ τῆς καρδίας δι' αὐτῶν οἱ χιτῶνες τῶν ἀγγείων, ὡς ἔμπροσθεν ἐλέγομεν, ἐτοιμότερόν τε συστέλλονται καὶ ῥᾶον ἐπαυθῶσιν, ἐλκούσης τὰς ὕλας αὐτῆς. ἢ δ' αὖ τὰς αὐτῆ τοὺς ἔσωθεν ἔξω πεφυκότας ὑμένες ἐκ τῶν ῥιζῶν ἐλκουσα καὶ πρὸς αὐτὴν εἰσω τὴν καρδίαν ἀνακλωῶσα καὶ πάντας ὀρθοὺς ἰσιᾶσα κλείει τὰ στόματα τῶν ἀγγείων. ὡσθ', ἢν ἔμπροσθεν τῆς καρδίας ἐνεργεῖαν ἐν τῷ διαστελλεσθαι πολλῶν αἰτίαν ἐπεδείκνυμεν εἰς ὀλικὴν τῶν ὕλων συντελούντων αὐτῆ, [441] καὶ νῦν φαίνεται τοῦ κλείεσθαι τό τε τῆς ἀσθηριώδους φλεβὸς στόμα καὶ τὸ τῆς μεγάλης ἀσθηρίας αἰτίαν ἔχειν, καὶ πάντα

amuffim clauderetur, propterea quod solum ipsam transi-
tum a corde ad pulmones excrementis iis fuliginosis
dare praestiterat, quae propter copiam caloris nativi
in ipso consistere erat necesse, quam magis concisam
aliam effluxionem non haberent. Quo perspicuum fit,
nos rite statuisse, membranas simul quaedam quasi oper-
cula orificiis esse comparatas, simul etiam attractionis
esse instrumenta. Tensae enim a corde per eas vaso-
rum tunicae, ut ante ostendebamus, expeditius contra-
hantur impellunturque facilius, trahente corde ipsas ma-
terias; ipsius porro rursus tensio membranas intus foras
spectantes radicibus trahens atque ad ipsum cor intro
reflectens omnesque rectas constituens vasorum claudit
orificia. Quare, quam cordis actionem, dum dilatatur,
multorum, quae ipsi ad trahendas materias conferunt,
causam antea ostendebamus, eadem nunc ipsa praestare
etiam videtur, ut tum venae arteriosae, tum arteriae
magnae orificium claudatur. Atque ita summa naturae

Ed. Chart. IV. [441.]

Ed. Bas. I. (439.)

εἰς ἄκρον προνοίας τε ἅμα καὶ τέχνης ἦκειν τὰ τῆς καρδίας μόρια.

Κεφ. ις'. Καὶ γὰρ οὖν καὶ τὸ σῶμα αὐτὸ τὸ ἐν ἀριστερᾷ μὲν πᾶν ἰκανῶς παχὺ τε καὶ σκληρόν ἐστιν, ὡς ἂν τῆς πνευματικῆς κοιλίας μελλήσον γενήσεσθαι σκέπασμα, τὸ δ' ἐν τοῖς δεξιῶς λεπτόν καὶ μαλακόν, ἵν' ἅμα μὲν οἰκειῶς ἐνάτερον ἔχοι ταῖς ὑλαῖς, ἅμα δ' ἰσόρροπον ἐργάζοιτο τὴν καρδίαν. τὸ τε γὰρ πνεῦμα παχύτερον στέγασθαι χιτῶνι βέλτιον ἦν, τὸ τε τοῦ κατὰ τὴν δεξιάν κοιλίαν αἵματος βάρος ἰσόρροπον ἔχειν τὸν ὄγκον τῆς ἀριστερᾶς. εἰ γὰρ τὴν αὐτὴν κοιλίαν ἅμα μὲν παχεῖαν, ἅμα δ' αἵματος μεστήν ἢ φύσις ἀπειργάσατο, πάντως ἂν ἐπ' ἐκείνην ἡ καρδία πᾶσα περιετρέπετο. νυνὶ δ' ἐκ τοῦ τῆ μὲν κορυφώτερα τῶν ὑλῶν παχύτερον ὄγκον περιτεθῆναι σώματος, τῆ δὲ βαρυτέρα κορυφώτερον, ἰσόρροπος ἐξ ἀμφοτέρων ἡ καρδία τῶν μερῶν ἐγένετο. καὶ διὰ τοῦτο, καίτοι μηδενὸς αὐτὴν δεσμοῦ τοῖς παρακειμένοις συνάπτοντος, ὅμως ἀκλινῆς τε

providentia atque artificio omnes cordis particulae fuerunt comparatae.

Cap. XVI. Sed enim et corpus ipsum sinistra quidem parte totum crassum admodum est ac durum, ut quod ventriculi spiritualis tegumentum esset futurum, dextra vero tenue ac molle, simul quidem, ut materiis utrobique esset consentaneum, simul autem, ne cor in alterutram partem propenderet; nam satius fuit, tum spiritum ipsum tunica crassiori contineri, tum sanguinis dextro ventriculo contenti pondus sinistri molem aequabiliter sibi pendentem habere. Quod si natura eundem ventriculum simul quidem crassum, simul etiam sanguine plenum effecisset, omnino ad illum cor totum converteretur atque inclinaret; nunc autem, quod corporis moles gravior materiae leviori sit circumdata, levior vero graviori, aequabilis momenti cor ac ponderis ab utraque parte fuit. Quo fit, ut, quanquam vinculum nullum sit, quod partibus circumfusis ipsum col-

Ed. Chart. IV. [441.]

Ed. Bas. I. (439.)

καὶ ἀόρεπῆς αἰεὶ διαμένει, κατὰ μέσον αἰωρουμένη τὸν σκληρὸν ἐκεῖνον χιτῶνα, τὸν περικάρδιον ὀνομαζόμενον, ὃς ἐκ τῆς κεφαλῆς αὐτῆς ἐκφυόμενος ἰκανῶς πλατὺς, εἶτα κατὰ βραχὺ στενούμενος, ὁμοίως αὐτῇ τῇ καρδίᾳ τελευτᾷ καὶ αὐτὸς εἰς τινὰ κόνου κορυφῆν, τῷ στέρον ξυνημμένην, οὐ χιτῶν δικαίως ἂν ὀνομασθῆσόμενος, ὅτι φροντὶς ὀνομάτων ὀρθότητος, ἀλλ' ὅσον οἶκός τις μᾶλλον ἢ ἔρκος ἀσφαλὲς τῇ καρδίᾳ περιβεβλημένος. ἀφέστηκε γὰρ αὐτῆς πανταχόσε πάμπλου, τῶσαυτην ἐντὸς εὐρυχωρίαν ἑαυτοῦ τε μεταξὺ καὶ τῆς καρδίας ἀποτεμύμενος, ὅση διαστελλομένην αὐτὴν ἰκανῶς ὑποδέξεται. τὸ γὰρ εἶναι πλείονα ποιεῖν βλάπτειν ἦν τοῦ θώρακος τὴν εὐρύτητα, ταῖς κατὰ τὰς ἀναπνοὰς εἶσω τε καὶ αὐθις ἔξω φοραῖς τοῦ πνεύματος ἀνακειμένην. ἤκει δὴ σοι πάλιν ἕτερον θαυμαστὸν ἔργον τῆς φύσεως, ὃ περικάρδιος οὗτος, εἴτε χιτῶν, εἴθ' ὑμῆν, εἴτ' οἶκος, εἴθ' ὅ τι καὶ βούλει καλεῖν, οὕτω μὲν σχήματος ἔχων, ὡς καὶ τὸ περιεχόμενον ὑπ' αὐτοῦ σπλάγγνον, οὕτω δὲ καὶ

liget, nusquam tamen inclinans aut propensum permaneat, in medio durae illius tunicae, quam pericardiam appellamus, suspensum; quae ex capite ipsius ampla valde exoriens, post autem paulatim coarctans sese, modo, quo cor ipsum, in quodam conici acumen et ipsa definit, sterno annexa, quam non recte ii tunicam appellarint, qui vocabulorum proprietates curiosius persequuntur, sed potius quasi domicilium quoddam aut securum vallum cordi circumjectum: distat enim ab ipso undique plurimum, tantum intus inter se ipsam et cor spatii circumscribens, quantum cordi dilatato suscipiendo satis erat; quod si intervallum id spatiosius fuisset, thoracis amplitudinem laefisset, ut quam, dum respiramus, motibus tum foras tum intro ipsius spiritus dicatam esse oportebat. Advenit certe tibi aliud rursus naturae opus admirabile. Haec pericardios, sive tunica, sive membrana, sive domicilium, sive alio quovis nomine dicenda sit, figuram habet ei visceri, quod ipsa complectitur, similem, atque eam etiam magnitudinem,

Ed. Chart. IV. [441. 442.]

Ed. Bas. I. (439.)

μεγέθους, ὡς μήτ' ἀδικεῖσθαι τι τὸν θώρακα, μήτε τὴν καρδίαν στενοχωρεῖσθαι, τὸν μὲν ἀπολλύντα τι πλέον ἢ δεξιᾶς εὐρύτητος, τὴν δὲ οὐκ ἔχουσαν ἀναστροφὴν ἰκανὴν ἐν ταῖς κινήσεσι. τὸ δὲ δὴ πάχος αὐτοῦ καὶ ἡ βῶμη πᾶς οὐ θαυμαστά συμμετρίας εἰς ἄκρον ἦκοντα; φανερὸν μὲν γὰρ ἐμέλλε τῶν τε τοῦ θώρακος ὀστέων, σκληρῶν δῆπουθεν ὄντων, καὶ τοῦ πάντων μαλακωτάτου σπλάγγνου, τοῦ πνεύμονος· καὶ ἦν κίνδυνος, εἰ μὲν σκληρότερος ἐγένετο τοῦ πῦν ὄντιος, ἀνιάσασθαι τι πρὸς αὐτοῦ θλιβόμενόν τε καὶ θλώμενον τὸ σπλάγγνον, εἰ δὲ μαλακώτερος, αὐτὸν πείσεσθαι τι πρὸς τῶν ὀστέων. διὰ ταῦτ' οὖν, ὥσπερ ἡ θέσις αὐτοῦ μεταξὺ τῶν ἐναντίων ἐστίν, οὕτω καὶ ἡ τοῦ σώματος οὐσία τῶν ἄκρων ἐν μέσῳ. τοσοῦτω γὰρ ἐστίν ὅσοῦ μαλακώτερος, ὅσῳ πνεύμονος σκληρότερος. καὶ διὰ τοῦτο ἄλυπος ἢ πρὸς ἐκότερον αὐτῷ καθίσταται γειννίασις, μήτ' αὐτοῦ τι πρὸς τῶν ὀστέων ἐνοχλουμένου, μήτε βλέποντος τὸν πνεύμονα. [442] θαυμαστός μὲν δὴ καὶ ὁ περικάρδιος, ἡ δ' ἐν τοῖς στόμασι τῆς καρδίας τέγγη πολὺ μεζῶν,

quae neque thoracis ipsi noceat, neque cor coarctet: nam thorax non plus, quam conveniebat, de sua amplitudine amittit, et cor satis habet spatii, in quo, dum movetur, circumagi queat. At crassitudinis ipsius ac roboris quis non exactissimum modum ac convenientiam admiretur? Ossa namque thoracis, quae sane dura sunt, et pulmonem, viscus omnium mollissimum, erat contactura, periculumque erat, ne, si durior, quam nunc est, facta fuisset, visceri negotium exhiberet comprimendo ipsum ac contundendo, sin vero mollior, ne ipsa dolore aliquo ab ossibus afficeretur. Quas ob res, ut situm inter duo contraria, ita corporis etiam substantiam inter duo extrema mediam est adeptam; tanto enim osse est mollior, quanto pulmone durior. Ex quo efficitur, ut alterius vicinitas alteri nihil noceat, quum neque ipsa ab ossibus vexetur, neque etiam pulmones laedat. Plena ergo artificii atque admirationis est pericardios; atque ipsa multo etiam magis cordis ori-

Ed. Chart. IV. [442.]

[Ed. Bas. I. (459.)

ὅση καὶ μείζουσιν ἐνεργείαις ὑπηρετεῖ· σχεδὸν γὰρ ἅπαντα τὰ τῆς καρδίας ἔργα δι' ἐκείνων ἐπιτελεῖται. πάλιν οὖν ἀναλαβόντες ὑπὲρ αὐτῶν εἵπομεν, εἰ μὲν τι τῶν ἔμπροσθεν ἀδιορίστως ἐλέχθη, διορισάμενοι, προσθέντες δ', εἴ τι μὴδ' ὅλως ἐξήρηθη. ὅτι μὲν οὖν ἡ καρδία κατὰ τὸν τοῦ διαστελέσθαι καιρὸν ἔλκουσα τὰς ῥίζας τῶν ὑμένων ἀνοίγνυσαι μὲν τὰ τῶν εἰσαγόντων τὰς ῥίζας ἀγγείων στόματα, κλείει δὲ τὰ τῶν ἐξαγόντων, εἴρηται τε καὶ δέδεικται πρόσθεν. εἴρηται δὲ καὶ ὡς τοῖς ἔλκουσιν ἅπαντα ῥῆον ὑπακούει τὰ κούφωτέρα, καὶ ὡς ἐπὶ μὲν τοῖς ἄλλοις στόμασιν ὑμένες ἐπίκεινται τρεῖς, ἐν δὲ τῷ τῆς φλεβώδους ἀρτηρίας οὐκ εἶ, διότι μόνην αὐτὴν ἐπιτρέπειν δεῖ διεξέχεσθαι τοῖς ἐκ τῆς καρδίας εἰς τὸν πνεύμονα φερομένοις ἀιδαλώδεσι περιττώμασιν. ἐκ τούτων οὖν ἴσως ἂν τις ὑπονοήσειε, μὴδὲν ὅλως εἰς τοῦπίσω φέρεσθαι κατὰ τὰ λοιπὰ τρία στόματα τῶν ἀγγείων· ἀλλ' οὐχ ᾧδ' ἔχει τάληθές. ἐν ᾧ γὰρ χρόνῳ συμβαίνει κλείεσθαι τοὺς ὑμένας, ἀναγκαῖον ἐν τούτῳ φθάνειν

ficia artis plena, quanto scilicet haec majoribus subserviunt actionibus; omnes enim propemodum cordis actiones per ea perficiuntur. Ad ea igitur reverfi definiamus, si quid antea minus distincte pronuntiavimus, addamusque, si quid prorsus a nobis fuit praetermissum. Quod igitur cor, quo tempore dilatatur, membranarum trahens radices, aperit quidem intromittentium materias vasorum orificia, claudit autem educentium, dictum antea nobis est ac demonstratum; nec minus etiam, quod trahentibus omnibus leviora expeditius obsequuntur; quodque in aliis quidem orificiis membranae tres incubant, in arteriae autem venosae orificio non item, quod eam solum excrementis fuliginosis, quae a corde feruntur ad pulmonem, dare transitum oportebat. Ex his certe quispiam forte existimarit, nihil penitus per tria reliqua vasorum orificia retro ferri; at non ita se rei habet veritas. Nam quo tempore contingit membranas claudi, eo ipso prius sanguinem ac spiritum in cor

Ed. Chart. IV. [442.]

Ed. Bas. I. (459.)

ἐλκόμενον εἰς τὴν καρδίαν αἷμα καὶ πνεῦμα, καὶ μὲν γὰρ
 κἄν τῷ συστέλλεσθαι πρὸ τοῦ κλεισθῆναι πάλιν ἀντιπέ-
 πισθαι κατὰ τὸν τοῦ συγκλείεσθαι χρόνον. ἀλλὰ καὶ κε-
 κλεισμένων ἤδη τῶν ὑμένων ἐνδέχεται ποτε, τῆς καρδίας
 σφοδρότερον κινουμένης, παραρῥῶνῆναι τι μὴ μόνον αἵμου
 καὶ πνεύματος, ἀλλὰ καὶ αὐτοῦ τοῦ αἵματος. ὡς γὰρ ἐπὶ
 τῆς τραχείας ἀρτηρίας ἐπεδείκνυμεν, ἀδύνατον ἦν μηδὲν
 παρηρῶεσθαι τι τῶν καταπινόντων ὑγρῶν, οὕτως ἔχειν χρῆ-
 νομίζειν κἄνταυθα τοῦ πλήθους αὐτῶν ἐξευρῆσθαι τῆ φύ-
 σει κώλυμα, τοῦ δὲ ὅλως μηδὲν παραρῥεῖν μηδὲ τοῦ-
 λάχιστον ἀδύνατον εὔρεσθῆναι τι φυλακτήριον. ἐδείχθη γὰρ
 οὖν ἡμῖν δι' ἐτέρων, ὡς ἐν ἅπασι πάντι ἐστί, κατὰπερ
 Ἱπποκράτης ἔλεγε, καὶ μετέχουσιν αἱ μὲν ἀρτηρίαὶ λεπτοῦ
 καὶ καθαροῦ καὶ ἀτμώδους αἵματος, αἱ δὲ φλέβες ὀλίγου
 καὶ ὀμιχλώδους αἵματος. οὕτω δὲ καὶ διὰ τοῦ στομάχου πα-
 ραρῥεῖν εἰς τὴν γαστέρα τὸ πνεῦμα καταπινόντων τε καὶ
 εἰσπνεόντων ἐδείκνυτο, καὶ ὅλως μηδὲν εἶναι τῶν ἐν τῷ

trahi est necesse; atque etiam quum contrahuntur,
 prius quam clausae fuerint, rursus aliquid interea, dum
 clauduntur, remitti. Et quidem clausis his ipsis mem-
 branis fieri potest nonnunquam in valentioribus cordis
 motibus, ut aliquid effluat non modo vaporis et spiri-
 tus, sed ipsius etiam sanguinis. Quemadmodum enim
 demonstravimus in aspera arteria fieri non posse, quo-
 minus, nobis deglutientibus, exiguum quiddam humidum
 transcoletur; ad eundem modum hinc quoque usu venire
 est putandum, naturam ipsam invenisse, quomodo multa
 ipsa non effluerent, ut vero prorsus nihil, neve tantil-
 lum quidem efflueret, nullam certe machinam excogitare
 potuisse. Demonstratum enim nobis alio loco est, *omnia
 esse in omnibus*, ut monuit Hippocrates; atque arteriae
 quidem tenuem ac purum et vaporosum participant
 sanguinem, venae autem paucum eundemque caligino-
 sum aërem. Similique ratione per stomachum spiritum
 deglutientibus atque inspirantibus nobis permanere ad
 ventriculum ostendimus; nihilque, ut omnia complectar,

Ed. Chart. IV. [442. 443.]

Ed. Bas. I. (439. 446.)

σώματι καθαρὸν ἀκριβῶς, ἀλλὰ πάντα πάντων μετέχειν. οὐ μὴν ἕξ ἴσου γε καὶ τούτω τὸ μὲν αἵματος ἢ τινος ἄλλης τροφῆς εἶναι, τὸ δὲ πνεύματος ὄργανον. οὕτω τοίνυν καὶ αἱ τῆς καρδίας αὐτῆς κοιλίαι σφύζουσαι μὲν (440) ἀμφότεραι φαίνονται διοιγομένου τοῦ θώρακος, οὐ μὴν ὡσαύτως γὰρ ἐν ἀμφοῖν αἷμα καὶ πνεῦμα περιέχεται· πλεονεκτεῖ γὰρ οὐκ ὀλίγω κατὰ μὲν τὴν δεξιάν ἢ τοῦ αἵματος οὐσία, κατὰ δὲ τὴν ἀριστεράν ἢ τοῦ πνεύματος.

Κεφ. ιζ'. Ὅτι μὲν οὖν, ἀσθησίας εἴ τις ἐπικαίρους τε καὶ πολλὰς αἷμα τρώσειεν, ἐκκενοῦται δι' αὐτῶν αἷμα, ὁμολόγηται σχεδὸν ἅπασι. καὶ διὰ τοῦτο καὶ ὅσοι ταῖς ἀσθησίας οὐδ' ὅλως αἵματος μεταδιδώσιν, ὡσπερ καὶ ὁ Ἐρασίστρατος, οὐδὲν ἦτον ὁμολογοῦσιν αὐτὰς καὶ οὗτοι συναναστομῶσθαι ταῖς φλεβίαις. εἴτα, καίτοι τεχνικῶς ὑπὸ τῆς φύσεως οἰόμενοι κατασκευάσθαι πάντα, καὶ μάτην μηδὲν, οὐκ αἰσθάνονται τὰς ἀναστομώσεις ταύτας ὁμολογοῦντες εἰκῆ γεγονέναι. [443] καίτοι γε μικρὸν ἂν ἦν μόνον τοῦτο, μάτην

in corpore plane esse sincerum, sed omnia ab omnibus participari, non tamen aequaliter; sed hoc etiam confutito, aliud quidem sanguinis aut alterius cujusdam alimenti, aliud vero spiritus esse instrumentum. Ad eundem sane modum ipsius etiam cordis ventriculi pulsare quidem utrique thorace patefacto videntur, non pari tamen mensura utrisque sanguis et spiritus continentur; copiosior enim multo in dextro quidem sanguinis, in sinistro autem spiritus substantia.

Cap. XVII. Quod igitur sanguis per arterias vacuetur, si quis earum praecipuas et easdem multas simul vulnerarit, nemo fere est, qui non assentiatur. Quocirca, qui nihil omnino sanguinis arteriis dispartiant (quemadmodum et Erasistratus), ii nihilominus confitentur, ipsas cum venis habere anastomofin, id est *orificiorum apertionem*: et quum omnia artificiose a natura arbitrentur fuisse constructa, nihilque factum fuisse temere, non sentiunt se, extitisse frustra has anastomofes, confiteri. Quanquam id quidem per se esset exiguum, ip-

Ed. Chert. IV. [445.]

Ed. Bas. I. (440.)

αὐτὰς κατασκευάσθαι, καὶ μηδὲν ἐκπορίζειν τῷ ζῳῷ χρη-
 στόν. ἀλλὰ τὸ τούτου δεινότερον, ὅπερ οὐκ ἂν ἔτι μικρὸν
 οἰηθεῖη τις εἶναι τῆς φύσεως ἀμάρτημα, τὸ πρὸς τῷ μηδὲν
 ὠφελεῖν ἔτι καὶ βλάπτειν τὰ μέγιστα, καὶ τοῦτ' ἐξ ἀπολου-
 δίας προσίενται. διδάσκει γοῦν αὐτὸς Ἐρασίστρατος ἐπι-
 μελῶς ἡμᾶς, ὡς οὐκ ἐνδέχεται γενέσθαι φλεγμονὴν ἄνευ
 τοῦ παρεμπεσεῖν ποτε ἐκ τῶν φλεβῶν εἰς τὰς ἀρτηρίας αἷμα,
 καὶ μὴν, εἴπερ ἀδύνατον ἄλλως γενέσθαι φλεγμονὴν, οὔτε
 πλευρίτις ἂν ἔτι τοῖς ζῳοῖς ἐνοχλήσειεν, οὔτε φρενίτις, οὔτε
 περίπνευμονία, τῶν ἀναστομώσεων τούτων ἀρθρῶν, ἀλλ'
 οὔτ' ὀφθαλμία γένοιτ' ἂν, οὔδ' ἐσθ' ἡπάτος, ἢ κυνάνχη,
 μὴ οὐσῶν τῶν ἀναστομώσεων, οὔθ' ἡπάτος, δηλονότι καὶ
 γαστροῦ καὶ σπληνός καὶ τῶν ἄλλων ἐκάστου φλεγμονή.
 καὶ τί γὰρ ἄλλο, ἢ τὰ πλεῖστα καὶ μέγιστα τῶν νοσημά-
 των οὐκέτ' ἂν ἔτι γίγνοιτο, μὴ οὐσῶν τῶν ἀναστομώσεων,
 ἕως ἢ προνοητικὴ φύσις ἐδημιουργήσατο, μηδὲν μὲν τῷ ζῳῷ
 χρηστὸν ἐκπορίζουσας, ὄργανα δὲ μόνον ἐσομένας ἁλεθρίων

fas sine causa esse institutas, nullamque ex sese praestare
 animali utilitatem; sed, quod eo gravius, quodque non
 amplius parvum naturae numeraveris delictum, quod,
 praeterquam quod nihil juvat, nocet etiam plurimum,
 hoc nimirum isti consecutione quadam admittunt: docet
 enim nos studiose ipse Erasistratus, generari nunquam
 posse phlegmouen, nisi sanguine ex venis in arterias
 incidente. Jam vero, si nulla est alia ratio, qua exci-
 tetur phlegmone, neque pleuritis amplius faceffet ani-
 mantibus negotium, neque phrenitis, neque peripneu-
 monia, detractis his anastomosibus; sed neque ophthal-
 mia oborietur, neque synanche aut cynanche, sublati iis-
 dem anastomosibus; neque hepatis certe, neque ventri-
 culi, neque lienis, neque cujusquam aliarum partium
 erit inflammatio. Atque, ut in pauca conferam, plu-
 rimi ac maximi tollentur morbi, si anastomoses has
 sustuleris, quas provida rerum natura effecit, nihil qui-
 dem plus animali profuturas, sed solum perniciosorum

Ed. Chart. IV. [443.]

Ed. Bas. I. (440.)

νοσημάτων τῆς γενέσεως; οὔτε γὰρ ἐπὶ τοῖς τραύμασιν ἐγίνοντο ἂν αἱ φλεγμοναὶ, τούτων οὐκ οὐσῶν, οὔτ' ἐπὶ πληθώρας ἐπύρεξεν ἂν τις, οὔτε φλεγμονὴ ἐν ἥπατι ἢ κοιλίᾳ ἢ καρδίᾳ ἢ τινι τῶν ἄλλων, ἐφ' οἷς αἰὲθ' ἀνήσκουσιν ἄνθρωποι τάχιστα. περὶ μὲν οὖν τῆς Ερασιστράτου κατὰ τὰς ἀρτηρίας υποθέσεως, εἰς ὅσον ἐναντιοῦται τε καὶ μάχεται τοῖς ἐναογέσιν ἅπασιν, οὐχ' ἅπαξ οὐδὲ δις, ἀλλὰ πλεονάκις ἤδη διελεγμένον πολλαχοῦ, περὶ τὸν ἡγούμαι νῦν ἐπεξίεμαι. τὰς δὲ τῶν ἀρτηριῶν πρὸς τὰς φλέβας ἀναστομάσεις ἢ φύσεις οὐκ ἀργῶς οὐδὲ μάτην ἐδημιούργησεν, ἀλλὰ ὑπὲρ τοῦ τὴν ἐκ τῆς ἀναπνοῆς τε καὶ τῶν σφυγμῶν ὠφέλειαν μὴ τῇ καρδίᾳ μόνῃ καὶ ταῖς ἀρτηρίαις, ἀλλὰ καὶ ταῖς φλεβῶν διαδίδοσθαι. γέγραπται δὲ ὑπὲρ τῆς ἐξ αὐτῶν ὠφελείας, ἥλική τις ἐστίν, ἐν ἑτέροις. εἰς δὲ τὴν νῦν ἡμῶν προκειμένην διέξοδον ἀρκεῖ καὶ ταῦτα γινωσκόμενα. καὶ μὲν γὰρ καὶ τὸ δεῖν οὐκ ἐκ τῆς αὐτῆς ἅπαντα τρέφεσθαι τροφῆς τὰ μέρη τοῦ σώματος, οὐ πρὸ πολλοῦ λεχθέν, καὶ

morborum excitandorum instrumenta futuras; siquidem, femotis iis, vulnera haudquaquam utique phlegmonas exciperent, neque a plethora quis febricitaret, neque ab hepatis phlegmone, aut ventriculi, aut cordis, aut aliorum id genus, propter quas semper homines celerissime intereunt. Sed de Erasistrati quidem in arteriis hypothefi *atque opinione*, quantum adverteretur ac repugnet iis, quae perspicue omnibus sunt nota, quum non semel aut bis, sed saepius jam passim disputaverimus, supervacaneum arbitror ipsam nunc persequi. Porro arteriarum ad venas anastomoses non sine causa neque frustra paravit natura, sed ut respirationis ac pulsuum utilitas non cordi soli atque arteriis, sed venis etiam distribueretur. Scripsimus autem de horum emolumento, quantum id sit, alibi; ad propositam vero nobis enarrationem haec nosse sufficiat. Quin etiam, quod non oporteat eodem alimento partes omnes corporis ali (quod haud ita pridem probavimus), id etiam

Ed. Chart. IV. [445.]

Ed. Bas. I. (446.)

αὐτὸ τὴν χρεῖαν τῆς διαφόρου τῶν ἀγγείων ἐνδείκνυται γενέσεως, εἶπερ γὰρ ἐν ἐγένετο μόνον ἀγγεῖον αἵματος, ἐξ ὁμοίας ἂν ἅπαντα τὰ μέρη τροφῆς ἐτρέφετο. καὶ μὴν ἀλογιώτατον τοῦτο καὶ πάντων ἐστὶν ἀτοπώτατον, αἵματος ὁμοίου χρῆζειν εἰς θρέψιν ἥπαρ, εἰ τῦχοι, καὶ πνεύμονα, τὸ βαρύτερον καὶ πυκνότερον τῶν σπλάγγων, τῷ κορυφαίω τε καὶ μακροτάω. διὰ ταῦτα μὲν δὴ καλῶς οὐκ ἀρτηρίας μόνον, ἀλλὰ καὶ φλέβας ἢ φύσις ἐποίησεν ἐν τοῖς τῶν ζῶων σώμασι. καὶ διὰ ταῦτα τὸ μὲν ἥπαρ ἐκ φλεβῶν δὴ μόνων τρέφεται, καὶ τούτων λεπτοτάτων τε καὶ μακροτάτων, ὁ δὲ πνεύμων ἐξ ἀρτηριῶν. καὶ γὰρ καὶ αἱ φλέβες αὐτοῦ πρὸς γε τὸ τρέφειν ἀρτηρίας εἰκόμασι, καθότι καὶ τοῦτο μικρῶ πρόσθεν ἐλέγετο. θανατῶν οὖν χρῆ καὶ ταῦθα τὴν πρόνοιαν τῆς φύσεως, ἀγγείων τε διττῶν εἶδος ἐργασαμένης, ἀναστομωσάσης τε πρὸς ἀλλήλα τὰ γειττιῶντα αὐτῶν πέρατα, καὶ πρὸ τούτων αὐτὰς τῆς καρδίας τὰς κοιλίας, ὡς γε καὶ ταῦτ' ἐν ἑτέροις ἀποδέδεικται. νυνὶ γάρ

discrepantis vaforum generationis usum declarabit. Si enim unicum esset duntaxat sanguinis vas, simili partes omnes alerentur nutrimento; quo quid potest dici obtusius atque absurdus, quam ut similem ad sui nutritionem postulent sanguinem, verbi gratia, hepar, viscerum omnium gravissimum ac densissimum, et pulmo levissimus ac rarissimus? Proinde rite a natura factum est, ut non arteriae modo, verum etiam venae in animalium corporibus inessent. Quo factum est, ut hepar quidem a venis fere solis et iisdem tenuissimis atque rarissimis, pulmo vero ab arteriis nutriretur; etenim venae hujus, nutriendo ipsi destinatae, arteriis sunt similes, quemadmodum et id paulo ante docuimus. Admirari igitur hoc loco convenit naturae providentiam, quae simul duplicem vaforum speciem effecit, simul ipsorum fines sibi ipsis vicinos mutuis inter se orificiis aperuit atque applicuit, et ante haec ipsos cordis ventriculos, quemadmodum haec etiam demonstravimus. Nunc autem

Ed. Chart. IV. [443. 444.]

Ed. Bas. I. (440.)

οὐχ, ὅτι τόδε τι γίγνεται κατὰ τὸ σῶμα τοῦ ζώου, πρόκει-
ται δεικνύειν, ἀλλὰ διότι τόδε ἐξ ἀνάγκης προηγείται,
καθ' ὅπερ καὶ Ἀριστοτέλης ἔλεγε, τοῦ διότι τὸ ὅτι, πρὶν
ἀναμνησῆσαι τῶν ἐνεργειῶν, ὁδύνατον ἐξηγεῖσθαι τὰς χρείας.
[444] οἱ τοίνυν ἐν τῇ καρδίᾳ φαινόμενοι βόθρυνοι κατὰ
τὸ μέσον αὐτῆς μάλιστα διάφραγμα τῆς εἰρημένης ἔνεκα
κοινωνίας ἐγένοντο. τὰ τε γὰρ ἄλλα καὶ προκατειργασμέ-
νον ἐν ταῖς φλεβί το αἷμα μεταλαμβάνειν ταῖς ἀρτηρίαις
ἦν ἄμεινον, ἢ, ὅπερ ἡ γαστήρ πρὸς τὰς φλέβας, τοῦτ'
ἐκεῖνα πρὸς τὰς ἀρτηρίας ὦσιν. οὐδὲ γὰρ οὐδ' οὗτος ὁ
λόγος ἄδύνατος, ὡς ἀναδυσμίας τις, εἴ γε ἔστιν, αἷμα-
τος χρηστοῦ τὸ ψυχικὸν πνεῦμα. καὶ εἴρηται μὲν καὶ περὶ
τούτων ἐπὶ πλέον ἐτέρωθι. πρὸς δὲ τὰ παρόντα τὴν χρείαν
ἀρκεῖ μόνον εἰπεῖν τοῦ καθαροῦ καὶ λεπτοῦ ἐν ταῖς ἀρτη-
ρίαις χρῆναι περιέχεσθαι τὸ αἷμα, μελλήσον γε τροφήν
παρεῖναι τῷ ψυχικῷ πνεύματι. τὰντα οὖν ἅπαντα μεγάλα
τεκμήρια τοῦ καλῶς ὑπὸ τῆς φύσεως ἀπειργάσθαι τὸ διττὸν

non, quod hoc aliquid in corpore animalis fiat, osten-
dere est propositum, sed propter quid; sed quia ipsum
fieri causam, cur ita fiat, necessario praecedat (ut etiam
Aristoteles docebat), fieri non potest, ut prius usus ex-
ponamus, quam memoriae causa actiones repetierimus.
Quae igitur in corde apparent foramina ad ipsius po-
tissimum medium septum, praedictae communitatis gra-
tia exsisterunt: nam alioqui prius in venis confectum
sanguinem arterias transfundere erat melius, ut, quod
ventriculus est venis, hoc venae sint arteriis; nam ne
haec quidem ratio forte falsa fuerit, quod spiritus ani-
malis exhalatio quaedam est sanguinis benigni, de qui-
bus alio loco uberius disputavimus. Quod autem ad
propositum attinet, sat habuerimus memorare usum,
propter quem purum sanguinem ac tenuem in arteriis
contineri oportuit, nempe quod spiritui animali ali-
mentum erat suppeditaturus. Haec certe omnia magno
sunt argumento, hoc vasorum genus a natura recte factum.

Ed. Chart. IV. [444.]

Ed. Bas. I. (440.)

τουτὶ γένος τῶν ἀγγείων, καὶ πρὸς τούτοις ἔτι τὸ δεῖσθαι μὲν τινος ῥώμης καὶ χιτῶνος ἀεὶ μελλούσας κινήσεσθαι τὰς ἀρτηρίας, ἀδύνατον δ' εἶναι ῥωμαλέον ἅμα καὶ λεπτόν τοῦτο, παχέος δ' αὖ γενομένου, μὴ καλῶς ἂν τραφήναι πολλά τοῦ σώματος μόρια. ταῦτ' οὖν ἅπαντα καθ' ὅλον τε τοῦ ζώου τὸ σῶμα καὶ πρὸ τούτων ἐν αὐτῇ τῇ καρδίᾳ καλῶς ἢ φύσις ἅπαντα παρεσκευάσατο, τὴν κοινωνίαν ἐξευροῦσα ταῖς φλεβί πρὸς τὰς ἀρτηρίας διὰ τῶν λεπτῶν ἐκείνων στομάτων. καὶ διὰ τοῦτο μείζων ἐστὶν ἢ εἰς αὐτὴν ἐμφυομένη φλέψ τῆς ἐκφυομένης, καίτοι κεχυμένον γε τὸ αἷμα διὰ τὴν ἐν αὐτῇ θερμοσίαν ὑποδεχομένης· ἀλλ' ἐπεὶ πολὺ κατὰ τὸ μέσον διάφραγμα καὶ τὰς ἐν αὐτῷ διατρήσεις εἰς τὴν ἀριστερὰν μεταλαμβάνεται κοιλίαν, εὐλόγως ἢ εἰς τὸν πνεύμονα φλέψ ἐμφυομένη τῆς εἰσαγωγούσης εἰς τὴν καρδίαν τὸ αἷμα μείων ἐστὶ. ὡσαύτως δὲ καὶ ἢ ἐκ τοῦ πνεύμονος εἰς τὴν καρδίαν ἀρτηρία παράγουσα τὸ πνεῦμα καὶ αὐτὴ πολὺ μείων ἐστὶ τῆς μεγάλης ἀρτηρίας, ἀφ' ἧς αἱ κατὰ τὸ

οὐκ ἔστιν ἡ καρδία κενεῖται. Hanc, ἀπὸ τῆς (καρδίας) fuisse duplex. Adde eodem, quod arteriis propter perpetuum motum robore quodam ac forti tunica opus erat, qualis sane esse non poterat, tenuis si fuisset; crassa vero si fuisset, pleraeque animalis partes minus commode fuissent nutritae. Haec igitur omnia cum in toto animalis corpore, tum maxime in ipso corde a natura rectissime fuerunt comparata, ut quae per tenuia illa orificia venas cum arteriis commercio quodam junxerit. Quamobrem quae vena in cor inferitur, major est, quam quae ab eodem exoritur, tametsi ea fufum jam a cordis calore sanguinem recipit; sed quoniam multus is per medium septum, et quae in ipso sunt foramina, in sinistrum ventriculum transfumitur, factum jure est, ut, quae vena in pulmonem inferitur, ea minor esset vena sanguinem in cor introducente. Ad eundem autem modum arteria etiam, quae ex pulmone ad cor spiritum perducit, multo minor est, quam arteria magna (a qua, quae toto corpore sunt fusae, ducunt

GALENUS TOM. III.

I i

Ed. Chart. IV. [444.]

Ed. Bas. I. (440.)

σῶμα πεφύκασιν ἄπασαι, διότι τε προσλαμβάνει τι τοῦ
 παρὰ τῆς δεξιᾶς κοιλίας αἵματος ἢ μεγάλη ἀρτηρία, καὶ
 διότι πασῶν ἐμελλεν ἀρχὴ γενήσεσθαι τῶν καθ' ὅλον
 τὸ ζῶον ἀρτηριῶν. ἐπεὶ δὲ παχὺ καὶ στεγανὸν ἦν τὸ τῆς
 καρδίας σῶμα, καὶ τροφῆς αὐτῷ παχυτέρας ἔδει, διὰ τοῦτο
 τῷ παρὰ τῆς κοιλίας αἷματι τρέφεται, πρὶν εἰσελθεῖν εἰς τὴν
 καρδίαν· ἐνταυθοῖ γὰρ γενόμενον θερμὸν καὶ λεπτὸν καὶ
 ἀτιμῶδες ἐμελλεν ἀποδειχθήσεσθαι. καὶ τούτῳ τὸ δοκοῦν
 τισιν ἄλογον ὑπάρχειν ἅπαντων εὐλογώτατον εὐρίσκεται,
 τὴν καρδίαν τῷ πνεύμονι παρασκευάζειν τὴν τροφήν, ἑαυτῇ
 δὲ μή. τῷ μὲν γὰρ ἔδει λεπτοῦ καὶ ἀτιμῶδους αἵματος,
 τῇ δ' οὐκ ἔδει. ἢ μὲν γὰρ ἐξ αὐτῆς κινουμένη ῥωμαλέον
 ἔδεύτο καὶ παχὺ καὶ στεγανὸν ἔχειν τὸ σῶμα· τὸν πνεύ-
 μονα δ' ὑπὸ τοῦ θώρακος κινούμενον οὔτε βαρὺν, οὔτε
 πυκνόν, ἀλλὰ κοῦφόν τε καὶ μαρὸν εἶναι βέλτιον ἦν. ἐπεὶ
 δὲ ἕκαστον, οἷόν ἐστι, τοιαύτης χορῆζει καὶ τροφῆς, εὐλόγως
 ἢ μὲν καρδία παχέος, ὁ πνεύμων δ' ἀτιμῶδους αἵματος

originem), propterea, quod arteria magna a dextro
 ventriculo portionem aliquam sanguinis assumit, tum
 quod etiam omnium, quae toto animali insunt, arteria-
 rum futura erat principium. Quod vero corpus ipsius
 cordis crassum erat ac densum, ciboque egebat crassi-
 ore, ob id sanguinem ducit a vena cava, quo nutria-
 tur prius, quam ad cor immigret; eo enim quum per-
 venisset, calidus, tenuis ac vaporosus futurus erat. Qua
 in re, quod nonnullis videtur absurdum, maxime om-
 nium rationi congruere est putandum, ut cor pulmoni
 praepararet alimentum, sibi autem ipsi minime; ille enim
 sanguinem postulabat tenuem ac vapidum, hoc autem
 nequaquam. Quum enim ex se moveatur, corpus vali-
 dum habere ipsum oportebat et crassum et densum;
 pulmonem vero, ut qui a thorace moveatur, neque gra-
 vem neque densum, sed levem ac rarum esse praeferat;
 quum autem, quale est unumquodque, tali ip-
 sum nutrirī alimento oporteat, jure optimo cor quidem
 crasso, pulmo autem vaporoso sanguine indignit. Quae

Ed. Chart. IV. [444. 445.]

Ed. Bas. I. (440. 441.)

ἐδεήθη. καὶ τοῦτ' αἴτιον τοῦ μὴ τρέφεσθαι τὴν καρδίαν ἐξ
 ἑαυτῆς, ἀλλὰ καὶ πρὶν ἐμφῆναι τῇ δεξιᾷ κοιλίᾳ τὴν κοίλην
 φλέβα, μέρος αὐτῆς τηλικούτον, ἥλικον μάλιστα τρέφειν
 ἱκανόν ἐστι τὴν καρδίαν, ἀποσχυομένην ἐλίπτεσθαι τε περὶ
 τὴν κεφαλὴν αὐτῆς ἔξωθεν, καὶ εἰς ἅπαντα τὰ μέρη δια-
 σπείρεσθαι. τούτῳ δ' εὐλόγως ἀρτηρία συμπεριφέρεται καὶ
 συγκατασχίζεται, τῆς μεγάλης αὐ καὶ ἥδε τηλικούτον ἀπο-
 (441)βλάστημα γενόμενον, ἥλικον ἐμελλε μάλιστα τὴν τε
 προειρημένην ἀναψύξειν φλέβα καὶ τοῖς ἔξω μέρεσι τῆς
 καρδίας τὴν εὐκρᾶσίαν τῆς ἐμφύτου φυλάξειν θερμοσίας. οὐ
 γὰρ ἱκανόν ἦν ἄρα τὸ ἐκ τοῦ πνεύμονος εἰς αὐτὴν ἀγγεῖον
 ἐμφυόμενον ἅπαν αὐτῆς ἀναψύξειν τὸ σῶμα, παχὺ καὶ
 στεγανὸν ἱκανῶς ὑπάρχον. [445] ὡς γὰρ καὶ τοῖς περὶ τῶν
 φυσικῶν δυνάμεων ἀποδείκνυται, μέχρι μὲν ὀλίγου τινός
 οἷον τέ ἐστι δι' αὐτῶν τῶν σωμάτων ἰεῖναι ταῖς ὕλαις, ἐπι-
 πλέον δ' οὐκέτι προϊέναι χωρὶς εὐρείας ὁδοῦ διαπέμπεσθαι
 ταῖς ὕλαις δυνατόν. καὶ διὰ τοῦτο ἐκ ξυμμέτρου διαστήμα-
 τος οὐ κατὰ τὴν καρδίαν μόνον, ἀλλὰ καὶ καθ' ὅλον τὸ ζῶον

causa est, quare cor non alatur ex se ipso; sed prius,
 quam vena cava dextro ipsius ventriculo inferatur, pars
 ejus tanta, quanta maxime cordi nutriendo satis sit, se-
 juncta circa cordis caput extrinsecus obvolvitur, et in
 omnes ipsius partes dispergitur. Cum hac autem venae
 portione jure arteria circumfertur ac distribuitur; quae
 rursus ipsius magnae tanta et ipsa est propago, quanta
 praedictam venam maxime erat refrigeratura, calorisque
 nativi externarum cordis partium temperamentum pro-
 bum conservatura: non enim id vas, quod ex pulmone
 in ipsum inferitur, toti ipsius corpori refrigerando esse
 satis poterat, ut quod crassum et densum admodum est.
 Nam (quemadmodum in commentariis de facultatibus
 naturalibus demonstravimus) licet paulum quiddam ma-
 teriis in corpora ipsa ingredi, altius vero penetrare,
 nisi ampla via dimittantur, ipsis haudquaquam licet:
 quae ratio fuit, cur non in corde modo, sed toto etiam

Ed. Chart. IV. [445.]

Ed. Bas. I. (441.)

ἀρτηρίαι καὶ φλέβες ἐτάχθησαν, οὐκ ἂν ποτε τούτου γινόμενου πρὸς τῆς φύσεως, εἴπερ ἐπὶ πλείστον ἄνευ τινὸς εὐρείας ὁδοῦ διαπέμπειν τὰς ὕλας.

Κεφ. ιη'. Ἀρτηρία μὲν οὖν καὶ φλέψ ἅπαν ἐν κύκλῳ περιέχονται τῆς καρδίας τὸ σῶμα. νεῦρον δ' οὐδὲν φαίνεται κατεσχιζόμενον εἰς αὐτήν, ὥσπερ οὐδ' εἰς ἥπαρ, ἢ νεφρούς, ἢ σπλήνα. μόνον γὰρ δὴ τὸ περικάρδιον σκέπασμα λεπτῶν νεύρων δεχόμενον φαίνεται ἀποβλαστήματα. καὶ τούτων διασχισζόμενων ἐμφύσεις μὲν τινες αἰσθηταὶ καὶ σαφεῖς, ἐπὶ γοῦν τῶν μειζότων ζώων, καὶ εἰς αὐτήν ὀραῖνται τὴν καρδίαν· οὐ μὴν ἔτι γε δυνατόν αἰσθήσει διαγινώσκασθαι σαφῶς, ὅπως ἔτι κατ' αὐτήν σχίζεται, ἀλλ' ἔστιν ὁμοιότατος ὁ τρόπος καὶ τῆς ἐκφύσεως καὶ τοῦ μεγέθους τῶν νεύρων καθ' ἥπαρ τε καὶ νεφρούς καὶ σπλήνα. καὶ γὰρ κακείνοις, ὡς εἴρηται πρόσθεν, εἰς μὲν τοὺς χιτῶνας αἰσθητὰ καταφύεται νεῦρα· κατὰ ταῦτά δὲ αὐτῶν οὐκέτι σαφῶς ἔστιν ἰδεῖν τὰ σώματα αὐτὰ κατασχισζόμενα. καὶ γέγραπται κατὰ τὸν ἔμπροσθεν λόγον ἱκανῶς ὑπὲρ τῆς τῶν

animali arteriae et venae mediocri intervallo sint locatae: quod nunquam esset factum a natura, si ipsa materias longissime dimittere sine ampla via potuisset.

Cap. XVIII. Arteria igitur et vena totum cordis corpus in orbem complectuntur. At nullus nervus in ipsum videtur distribui, quemadmodum neque in hepar, vel renes, vel lienem; solum enim ipsius tegumentum pericardion tenuium nervorum videtur accipere propaggines, a quibus divisim sensibiles aliae ac conspicuae in cor ipsum etiam inferi, in majoribus saltem animalibus, cernuntur; quo tamen in ipsum dividantur modo, id sensu amplius dignosci perspicue non potest. Sed eadem omnino insertionis horum nervorum est ratio ac magnitudinis, quae in hepate erat, renibus ac liene; nam in illis etiam (ut supra diximus) in tunicas quidem conspicui inferuntur nervi; caeterum in ipsorum corpora non amplius cernas perspicue ipsos dividi. At de nervorum in viscera omnia distributione superiore volu-

Ed. Chart. IV. [445.]

Ed. Bas. I. (441.)

νεύρων εἰς ἅπαντα τὰ σπλάγγνα διανομῆς, ὥστ', εἴπερ ἐκεί-
νοις προσέσχευε τὸν νοῦν, οὐκ ἂν ἔτι δέοιο νῦν ἀκούειν,
διὰ τί τῇ καρδίᾳ φυσικὸν ἐχούσῃ τὸ ἔργον ὀλιγίστων ἐδέησε
τῶν νεύρων. ὡς γὰρ τοῖς μυσίν, ὅτι ψυχικῆς ἐνεργείας εἰσὶν
ὄργανα, μεγάλων ἅπασιν νεύρων ἐδέησεν, οὕτω τῇ καρδίᾳ,
μηδεμίαν ἐνέργειαν ψυχικὴν πεπιστευμένη, τοσοῦτων ἦν χρεία
νεύρων, ὅσων τῶν εἰρημένων ἐκάστω τῶν σπλάγγνων, καὶ
προσέτι τῷ πνεύμονι. κοινῇ μὲν γὰρ ἅπαντα ταῦθ', ἵν' αἰ-
σθήσεως μετέχη, καὶ μὴ παντάπασιν ἡ φυτὰ, διὰ τοῦτο
νεύρων μετέλαβεν· ἰδίᾳ δ' αὐτῶν ἡπιάρ τε καὶ καρδία,
διότι καὶ αὐτὰ δυνάμεων τινων ἐπάροχουσιν ἀρχαί, τὸ μὲν
τῆς ἐπιθυμητικῆς ψυχῆς, τὸ δὲ τῆς θυμικῆς. ἐλέχθη δὲ
ἐν τοῖς περὶ τῶν Ἱπποκράτους καὶ Πλάτωνος δογμάτων,
ἐπατεῖν ἀλλήλων χρῆναι τὰς ἀρχὰς καὶ συνῆφθαι κατὰ τι
καὶ κοινονεῖν.

Κεφ. ιθ'. Ἐπεὶ δὲ καὶ ὁστοῦν εὐρίσκεται τι κατὰ
τὴν κεφαλὴν τῆς καρδίας ἐν τοῖς μεγάλοις ζώοις, εὐλογον

mine fatis multa prodidimus; quae si studiose expendere-
ris, nihil amplius hic audire desiderabis, quid sit, cur
cordi actionem naturalem habenti paucissimis opus fuerit
nervis. Quemadmodum enim musculis omnibus, quod
actionis animalis essent instrumenta, magnis nervis opus
fuit, ita et cordi nullam actionem animale habenti
tantis nervis opus fuit, quantis praedictis visceribus
singulis, addam etiam et pulmoni. Communiter enim
omnia haec, ne sensu omni carerent, neve plantae
penitus essent, nervos etiam habuerunt; privatim autem
inter ea hepar et cor, quod et ipsa facultatum qua-
rundam essent principia, illud quidem animae concupi-
scibilis, hoc autem irascibilis. Ostendimus autem in
libris de Hippocratis et Platonis dogmatibus, principia
sibi inter se obsequi oportere connexaque esse aliqua
in re atque inter se communicare.

Cap. XIX. Quum autem in magnis animalibus os
aliquod ad caput cordis inveniatur, consentaneum fuerit

Ed. Chart. IV. [445. 446.]

Ed. Bas. I. (441.)

ἂν εἴη καὶ τὴν ἐκείνου χρεῖαν μὴ παρελθεῖν. ἔστι μὲν οὖν ἴσως καὶ ἡ Ἀριστοτέλους εἰρημένη λόγον ἔχουσα. στήριγμα γάρ τι καὶ οἷον ἔδραν εἶναι φησι τῆς καρδίας αὐτό, καὶ διὰ τοῦτο ἐν τοῖς μεγάλοις ζώοις εὐρίσκεισθαι. δῆλον γάρ, ὡς ἐν μεγάλῳ θώρακι μεγάλην καρδίαν αἰωρουμένην εὐλόγον ἢ δῆπου καὶ τοιούτου δεηθῆναι μορίου. κάλλιον δ' ἂν ἔτι λέγοιτο. πανταχοῦ τῶν συνδέσμων τὰς ἀρχὰς ἢ φύσις ἢ εἰς χόνδρον ἢ εἰς ὄστον ἀνάπτει χονδρῶδες. οὐκ οὐδὲ τῶν κατὰ τὴν καρδίαν συνδέσμων, (ἐκ τούτου γάρ τοῦ γένους εἰσὶν οἱ ἐπὶ τοῖς στόμασι τῶν ἀγγείων ἕμενες,) ἀλλ' οὐδὲ τοῖ χιτῶνος τῶν ἀρτηριῶν, [446] ὁμοίου συνδέσμου τὴν τοῦ σώματος οὐσίαν ὄντος, ἐμελλεν ἀμελήσειν, ἀλλὰ καὶ τούτων ἀπάντων εἰς τοῦτο τὸ χονδρῶδες ὄστον ἀνήψε τὰς ἀρχὰς, ὡς ἐν ταῖς ἀνατομικαῖς ἐγγειοθήσεσιν ἐδεικνυμεν. ἐν μὲν οὖν τοῖς μεγάλοις ζώοις ὄστον ἔστι χονδρῶδες, ἐν δὲ τοῖς πάνυ μικροῖς νευροχονδρῶδες τι σῶμα. πᾶσα γοῦν ἔχει καρδία κατὰ τὸν αὐτὸν τρόπον οὐσίαν τινα

illius quoque usum non praeterire. Est quidem certe, et quam affert Aristoteles, forte probabilis; stabilimentum enim quoddam et quasi sedem cordis ipsum constituit, ob eamque causam in magnis animalibus ait inveniri, perspicuum enim est, cor magnum, in thorace magno suspensum, merito ejusmodi indignisse particula; at verior haec fuerit. Ubique natura ligamentorum principia ad cartilaginem aut cartilaginofum os annectit; haudquaquam igitur cordis ligamenta (ejus enim generis sunt membranae, quae vaforum orificiis insunt) *neque pericardion tunicam*, sed neque arteriarum tunicam, quae corporis substantia ligamento est similis, erat neglectura, quin horum etiam omnium principia ad hoc cartilaginofum os aptaret, quemadmodum in administrationibus anatomicis demonstravimus. In magnis igitur animalibus os cartilaginofum, in parvis vero admodum corpus quoddam nervocartilagineum. Omne igitur cor duram quandam eo loco habet substantiam, eorundem

Ed. Chart. IV. [446.]

Ed. Bas. I. (441.)

σκληράν ἕνεκα τῶν αὐτῶν χρεῖων ἐν ἅπασι τοῖς ζώοις
γεγενημένην. τὸ δὲ τὰς μείζονας σκληροτέρας δεηθῆναι
τῆς τοιαύτης οὐσίας οὐδὲν θαυμαστόν· εἰς τε γὰρ τὸ τὰς
ἀρχὰς τῶν συνδέσμων ἀσφαλέστερον ἀνῆφθαι καὶ εἰς τὴν
ἔδραν τῆς ὅλης καρδίας ἐπιτηδειότερόν ἐστι τῇ μεγάλῃ τὸ
σκληρότατον.

Κεφ. κ'. Ταντὶ μὲν οὖν καὶ τὰ περὶ τὴν καρδίαν
ἐστὶ μόρια τοῖς τετελειωμένοις ἤδη ζώοις. ἐπὶ γὰρ τῶν ἔτι
κνουμένων ἀναστομώσεις τινὲς ὄραται τῶν περὶ αὐτὴν ἀγ-
γείων, ὑπὲρ ὧν ἐπηγγειλάμην μὲν ἔμπροσθεν εἶρεῖν, εἶπον
δ' οὐδέπω, κάλλιον εἶναι νομίσας ἅπαντα συμπληρῶσαι
πρότερον τὸν ὑπὲρ τῶν ἤδη τετελειωμένων ζῶων λόγον.
Ἐπεὶ τοίνυν φαίνεται πέρας ἔχειν, ἀποδοτέον τὴν ὑπόσχεσιν,
ἀρχὴν τοῦ λόγου τῆρδε ποιησαμένους. ὁ πνεύμων ἐδείκνυτο
φλεβώδεις μὲν ἔχειν τὰς ἀρτηρίας, ἀρτηριώδεις δὲ τὰς φλέ-
βας, ὑπὲρ τε τοῦ τρέφεσθαι τροφῇ τῇ προσηκούσῃ καὶ
προσέτι ῥαδίως μὲν ἔχειν συστέλλομένας τὰς ἀρτηρίας, οὐ

usuum gratia in omnibus animalibus institutam. Quod
autem cor majus ejusmodi substantia duriore eguerit,
minime mirum id *videri debet*; nam quod durissimum
est, tum ad ligamentorum principia tutius colliganda,
tum ad totius cordis firmitatem in corde magno est
aptius.

Cap. XX. Hae igitur sunt in perfectis jam anima-
libus cordis partes; nam in iis, quae utero adhuc ge-
stantur, anastomoses quaedam vasorum ipsius cordis cer-
nuntur, de quibus antea quidem receperam me verba
facturum, nondum vero id praestiti, propterea quod ad
rem magis pertinere arbitrabar omnem prius de perfe-
ctis jam animantibus terminare disputationem. Quae
quoniam ad finem jam perducta esse videtur, faciendum
nobis est, quod promissimus, hoc modo sermonem hinc
exorsis. Ostendimus antea, pulmonem ipsum arterias
quidem habere venosas, venas autem arteriosas, quo
convenienti alimento aleretur, itemque ut arteriae
quidem ipsius facile contraherentur, venae vero diffici-

Ed. Chart. IV. [446.]

Ed. Bas. I. (441.)

καρδίως δὲ τὰς φλέβας. ἀλλὰ καὶ περὶ τῶν ὑμένων τῶν καθ' ἕκαστον στόμα τῆς καρδίας ἐπιπεφυκῶτων ἐδείχθη, τῶν μὲν ἔσωθεν ἔξω φερομένων, ὡς ὑπὲρ τοῦ μὴ παλινδρομεῖν τὰς ὕλας ἐγένοντο, τῶν δ' ἔσωθεν ἔσω, καὶ τοῦτο μὲν, ἀλλὰ καὶ ὡς ὀλκῆς εἰσὶν ὄργανα. δοκεῖ δὲ ταῦτα πάντα καλῶς ἐπὶ τῶν τελέων ζώων γεγονότα κακῶς ἔχειν ἐπὶ τῶν ἔτι κινουμένων. ὥστε καὶ ἀντιλέγοντες ἡμῖν οἱ μηδὲν τὴν φύσιν ὑπολαμβάνοντες ἐργάσασθαι τεχνικῶς ἐν τι καὶ τοῦτο προχειρίζονται τῷ λόγῳ τελέως, ὡς οἴονται καταβάλλειν ἡμῶν τὴν δόξαν. ἐπὶ γὰρ τοι τῶν ἐμβρύων φασὶν οὐκ ἐκ τοῦ πνεύμονος εἰς τὴν καρδίαν, ἀλλ' ἐξ ἐκείνης εἰς τὸν πνεύμονα φέρεσθαι τὸ πνεῦμα. μηδέπω γὰρ ἀναπνεύοντος τοῦ ζώου διὰ στόματος, ἀλλ' ἔτι παρὰ τῆς μήτρας, ὥσπερ τῆς τροφῆς, οὕτω καὶ τοῦ πνεύματος χορηγούμενου διὰ τῶν κατὰ τὸν ὀμφαλὸν ἀγγείων, οὐτ' εἰς τὴν μεγάλην ἀρτηρίαν τὴν παρὰ ῥάχιν ἐκ τῆς καρδίας, ἀλλ' ἐξ ἐκείνης εἰς τὴν καρδίαν εἰκὸς ἐρχεσθαι τὸ πνεῦμα, τῷ τε πνεύμονι καὶ αὐτῷ παρὰ τῆς καρδίας εἶναι τὴν χορηγίαν,

lius; sed et de membranis cuique cordis orificio adnatis probavimus, illas quidem, quae intus foras feruntur, paratas ob id fuisse, ne materiae remigrarent, quae vero foris intro, non ob eandem modo causam factas, sed ut etiam attrahendi essent instrumenta. Quae sane omnia quum in perfectis animalibus probe sint constituta, prave tamen in iis, quae utero adhuc geruntur, habere videntur. Unde hujus loco occurrunt ii, qui nihil existimant a natura factum fuisse artificiose, unumque hoc arripiunt ad reprehendendum, rati omnino se nostram sententiam labefacturos: ajunt enim, embryis spiritum non ex pulmone in cor, sed ex corde in pulmonem ferri. Nam quum nondum respirent per os, sed a matrice adhuc, quemadmodum alimentum, ita et spiritus per vasa, quae sunt ad umbilicum, suppeditetur, neque ex corde ad magnam arteriam, quae est ad spinam, sed ex hac ad cor probabile est venire spiritum, atque adeo pulmone ipsi a corde suppeditari, non cordi

Ed. Chart. IV. [446. 447.]

Ed. Bas. I. (441.)

οὐκ ἐξ αὐτοῦ τῆ καρδίας. καὶ μὴν εἶπερ, φασίν, ἢ τῶν ὑμέ-
ρων ἐπίφυσις ἐπὶ μὲν τοῦ τῆς μεγάλης ἀρτηρίας στόματος
οὕτως ἔχει κατασκευῆς, ὡς ἴτοι μηδὲν ἢ παντελῶς ὀλίγον
ἐξ αὐτῆς εἰς τὴν καρδίαν ἰέναι, κατὰ δὲ τὸ τῆς ἀρτηρίας
τῆς φλεβώδους πάλιν αὐτὰ κἀνταῦθα παντελῶς ὀλίγον ἐκ τῆς
καρδίας εἰς τὸν πνεύμονα παραγίνεσθαι, δῆλον, ὡς οὐδ' ἢ
καρδία μεταλήφεται πνεύματος, οὐδ' ὁ πνεύμων. ὡσαύτως
δὲ καὶ τὰ περὶ τῶν ἀγγείων ἐν τῷ πνεύμονι ληρώδη φαί-
νεσθαι καὶ ψευδῆ φασί. τὴν αὐτὴν γὰρ ἔχειν αὐτὰ φύσιν
ἔτι κνουμένων τῶν ζώων, ἢ ἤπερ καὶ ἀποτεχθέντων, καίτοι γε
ἀναπνεόντων οὐδέπω διὰ στόματος. [447] ὁ δὲ λόγος, φασίν,
ὅ τὴν χρεῖαν αὐτῶν τῆς ὑπαλλάξεως ἐξηγούμενος, ὡς ἀναπνεόν-
των ἤδη διὰ τοῦ στόματος, ἐπεραίνεται. δῆλον οὖν ἐκ τούτων
εἶναι νομίζουσιν, ὡς οὔτε προνοεῖται τῶν ζώων ἢ φύσις,
ἡμεῖς τε σύμπαντα ταῦτα πιθανῶς μὲν, οὐκ ἀληθῶς δὲ λέ-
γομεν. καὶ χρεῖ τὸ μὲν τι συγγινώσκει τοῖς ἀνδράσι, οὕτω
κατατρέφουσιν ἡμῶν τε καὶ τῶν ἔργων τῆς φύσεως, τὸ δὲ τι
καὶ μέμφεσθαι· συγγινώσκει μὲν, ὅτι μὴ σοφίζονται τι,

a pulmone. Atqui si (inquiunt) membranarum in ar-
teriae quidem magnae orificio epiphysis eam habet con-
structionem, ut aut nihil, aut parum omnino ex ipsa ad
cor influat, arteriae item venosae orificium *ita etiam fit
comparatum*, ut ex corde ad pulmonem exiguum quid-
dam plane perveniat, manifestum est, quod neque cor
transmet spiritum, neque pulmo. Pari modo et quae
de pulmonum vasis dicuntur, delira ac falsa ajunt sibi
videri, quum eandem ipsa habeant naturam in animalibus
adhuc utero gestatis (quanquam ea nondum per os
respirant), quam et in natis. Quae vero ratio (inqui-
unt) usum immutationis ipsorum producit, ea, ceu jam
per os respirarent, concludebatur. Ex quibus effici isti
arbitrantur, naturam animalibus non providere, omnia-
que haec nos probabiliter quidem, at minus vere ver-
bis effingere. Quibus viris quanquam nos operaque
naturae adeo infectantibus, ignoscendum tamen partim
est, partim vero succensendum; ignoscendum quidem,

Ed. Chart. IV. [447.]

Ed. Bas. I. (441. 442.)

μηδὲ ἀμαρτάνουσι κατὰ γε τὸν λόγον αὐτὸν, ἢ λόγος ἐστίν, ἄς πολλαχόθεν γε καὶ τοῦτο ποιῶσι, μέμφεσθαι δὲ τῆς περὶ τὴν ἀνατομὴν ὀλιγορίας, ἧς ἀγνοία τὰ τοιαῦτα λέγειν ἐτόλμησαν, ὁμοίον τι παθόντες τῶ τοὺς μὲν ἄλλους ὄνους ἀριθμοῦντι, παράλειποντι δ', ἐφ' οὐπερ αὐτὸς ἐκάθητο, κἄπειρ' ἐγγαλοῦντι τοῖς πέλας ὄνου κλοπῆς; ἢ τῶ ζητοῦντι τῶν ὑφ' ἑαυτοῦ τι (442) κρατουμένων. τοῦτο μὲν γε κἀγὼ ποτε θεασάμενος ἐγέλασα θορυβούμενον μὲν τινα, καὶ πάντα τὰ κατὰ τὴν οἰκίαν μεταβάλλοντα καὶ ταράττοντα, καὶ ἀναζητοῦντα χρυσοῦς, οὓς αὐτὸς ἐν τινι χαρτίῳ συνελλημένους ἐν τῇ ἐτέρᾳ χειρὶ κατεῖχεν. ὡς οὖν ἐκείνοις κεραιόσι μέγα, μικρὸν, οἶμαι, φθειγξάμενος ἀνὴρ σωφρονῶν τῶ μὲν ἂν ἐπιδείξειε τὸν ὄνον, ἐφ' οὗ κἀθήται, τὸν δ' ἀφασθαι κελεύσειεν ἑαυτοῦ ἀριστερεῶς χειρὸς τῇ δεξιᾷ, κατὰ τὸν αὐτὸν, οἶμαι, τρόπον κἀγὼ τοῖς οὕτω κατατρέχουσιν, εἰ μὲν ὀφθαλμοὺς ἔχοιεν, ἐπιδείξω τὸ τῆς μεγάλης

quod hic sophistas non agant, neque (ut plerumque eis mos est) in sermone ipso, qua sermo est, peccent, accusandi vero, quod in dislectionibus fuerint negligentes, cujus imperitia ipsos, ut haec dicere auderent, impulit. Quibus idem accidit, quod illi, qui, quum reliquos asinos, praetermissis eo, cui ipse infidebat, numerasset, suos vicinos, quod eum asinum essent furati, postmodum accusabat, aut ei, qui id requirebat, quod ipsemet tenebat. Hujusmodi saepe spectaculo quum et ipse aliquando interesset, risum continere non potui, conspicatus quendam tumultuantem ac omnia, quae in domo erant, dimoventem ac miscentem, quum aureos vestigaret, quos ipse chartula quadam involutos altera manu tenebat. Ut enim his impotenter vociferantibus vir quispiam moderatus summisisse locutus, illi quidem (opinor) asinum, in quo sedebat, ostenderit, huic autem suam ipsius manum sinistram dextra tangere iusserit; eodem, opinor, modo et ego iis, qui nos ita infectanter, si modo oculos habent, ostendam, magnae arteriae

Ed. Chart. IV. [447.]

Ed. Bas. I. (442.)

ἀρτηρίας ἀποβλάστημα καὶ τῆς κοίλης φλεβὸς τὸ στόμα
 τοῖς ἔτι κινουμένοις εἰς τὸν πνεύμονα φερόμενα· τυφλοῖς δ'
 οὐσιν εἰς τὰς χεῖρας ἐνθεις ἄπτεσθαι κελεύσω τῶν ἀγγείων.
 καὶ γὰρ οὐδὲ μικρὸν ἐκάτερον αὐτῶν οὐδὲ τὸ τυχόν ἐστιν,
 ἀλλ' ἰκανῶς εὐρὺ καὶ πόρον ἀξιόλογον ἐντὸς ἑαυτοῦ κεκτη-
 μένον, ὃν οὐχ ὅπως ἂν τις ὀφθαλμοῦς ἔχων ἀγνοήσειεν,
 ἀλλ' οὐδὲ ἄπτεσθαι δυνάμενος, εἰ μόνον θελήσειεν ἐπὶ τὴν
 ἀνατομὴν ἀφικέσθαι. καὶ τοίνυν ἀρχίας δίκην ὀφείλειν αὐτοῖ
 δικαιότεροι τῆς φύσεως. ἡ μὲν γὰρ οὐτ' ἀργῶς, οὐτ' ἀπρονοή-
 τως, ἀλλ' (ἀπερ' οὗτοι λέγουσι) προτέρα λελογισμένη καὶ γι-
 νώσκουσα, μὴ τῆς αὐτῆς δεῖσθαι διοικήσεως τὸν ἔτι κινουμέ-
 νον καὶ διαπλαττόμενον καὶ ἀκίνητον πνεύμονα τῷ τετε-
 λειωμένῳ καὶ ἤδη κινουμένῳ, τὸ μὲν ἰσχυρὸν καὶ παχὺ
 καὶ στεγανὸν ἀγγεῖον ἀνεστόμωσε πρὸς τὴν μεγάλην ἀρτη-
 ρίαν, τὸ δ' ἀσθενὲς καὶ μακρὸν καὶ λεπτὸν εἰς τὴν κοί-
 λην φλέβα. τελέως δ' ἀμαθεῖς εἰσιν οὗτοι καὶ ἄδύνητοι
 περὶ τὴν τῶν ἔργων τῆς φύσεως ἱστορίαν· χροὶ γὰρ ἰδεῖν

propaginem et venae cavae orificium in iis, quae utero
 adhuc gestantur, ad pulmonem ferri; si vero sunt cae-
 ci, vasa in manus sibi imposita contrectare jubebo; nam
 neque exiguum eorum utrumque neque vulgare est, sed
 amplum admodum commemorabilemque intra sese ha-
 bet meatum, quem non solum is, qui oculos habet,
 non ignoraverit, sed ne is quidem, cui tangendi erit
 potestas, si solum ad anatomen velit accedere. Eos igitur
 justius poena in homines pigros constituta multave-
 ris, quam naturam. Siquidem ipsa neque invade, ne-
 que socorditer, sed (quod isti praedicant) prius repu-
 tans atque animadvertens, pulmonem, qui utero etiam-
 num geritur, conformatur ac motu omni caret, non
 eandem postulare procurationem atque is, qui perfectus
 est et jam movetur, alterum quidem vas validum, cras-
 sum ac densum ad arteriam magnam, imbecillum vero
 et tenue ac rarum alterum ad venam cavam anastomosi
 applicuit. Sed rudes plane sunt hi et in exquirendis
 naturae operibus desidiosii; oportet enim solum ipsa in-

Ed. Chart. IV. [447. 448.]

Ed. Baf. I. (442.)

αὐτὰ μόνον, ὡς τὸ γέ θαυμάζειν τὴν τέχνην εὐθὺς ἔπεται. τίς γὰρ ἀκηκόως ἐκείνων μὲν τῶν λόγων, ὧν αὐτοὶ κατὰ τρέχοντες αὐτῆς λέγουσι, θεασάμενος δὲ τῶν τοσούτων ἀτόπων τὸ ἴαμα διὰ μικρᾶς οὕτως ἐπιτεχνήσεως ἐξευρηκυῖαν τὴν φύσιν, οὐκ ἂν θαυμάσειεν αὐτῆς τὴν τέχνην; οἱ μὲν γὰρ κεράγασιν, ὡς ἀδικεῖται πάντως ἢ ὁ κνούμενος ἔτι πνεύμων ὁμοίως τῷ τετελειωμένῳ διοικούμενος, ἢ ὁ τέλειος ὡσαύτως τῷ κινουμένῳ· γοῆσαι γὰρ ἑτέρας μὲν ἀναπνέοντι τε καὶ κινουμένῳ πνεύμονι διοικήσεως, ἢ συγάζονται δ' ἑτέρας· ἢ φύσις δ' ἄνευ θορύβου καὶ βοῆς αὐτοῖς τοῖς ἔργοις δείκνυσι τὴν δικαιοσύνην. ἦν οἶδαμεν ὅτι καὶ ἀκούων τις ἤδη τεθαύμακεν· οὐ μὴν ἴσον γε τὸ θαῦμα τοῖς ὀφθαλμοῖς τὰ ὅσα παρέχεται, καὶ γοῆ τούτων καὶ τῶν ἄλλως λεγομένων ἀτοπικὴν πείραν γενέσθαι.

Κεφ. κα'. [448] Τὰ μὲν οὖν κατὰ τὸν πνεύμονα δικαίως οὕτω τῇ φύσει παρεσκευάσται τοῖς τ' ἀναπνέουσιν

spicere, nam inspectionem statim sequetur artis naturae admiratio. Quis enim est, qui, quum rationes illas, quibus isti naturam oppugnant, audierit, eandem autem postea naturam viderit parvo adeo commento tantis absurditatibus remedium invenisse, non ejus artem admiraretur? At isti vociferantur, omnino fieri a natura injuriam pulmoni, si, qui adhuc in utero est, quomodo is, qui perfectus est, regatur, aut si, qui perfectus est, ut is, qui utero geritur; aliam enim requirere procurationem pulmonem respirantem ac motu praeditum, aliam quiescentem. At natura sine tumultu ac clamore ipsis operibus suam indicat aequitatem; quam certo scio omnes, qui vel audient, admiratos quidem, at non aequae magnam certe aures praebent admirationem, ac oculi; proinde faciendum est, ut non haec modo, sed quae etiam memorantur alia, nostrismet oculis intuentes experiamur.

Cap. XXI. Quae igitur ad pulmonem pertinent, ea naturae aequitate cum in iis, quae jam respirant,

Ed. Chart. IV. [448.]

Ed. Bas. I. (442.)

ἤδη καὶ τοῖς ἐν κυνομένοις· τὰ δὲ δὴ κατὰ τὴν καρδίαν ὅπως ἐκ ταύτου σοφίσματος ἐπανωρθώσατο, καὶ δὴ φράσω. ἀναστομάσασα γὰρ εἰς μὲν τὸ παχὺ καὶ στενὸν ἀγγεῖον τοῦ πνεύμονος τὴν μεγάλην ἀρτηρίαν, εἰς δὲ τὸ λεπτὸν καὶ μακρὸν τὴν κοίλην φλέβα, καὶ τῷ πνεύμονι μὲν, ὡς εἴρηται, μετέδωκεν ἀμφοτέρων τῶν ὑλῶν δικαίως, καὶ τὴν καρδίαν δ' οὐδὲν ἥττον ἠλευθέρωσε τῆς περὶ αὐτὸν ὑπηρεσίας. ὥστ' οὐδὲν ἔτι θαυμαστὸν, εἰ μήθ' αἷμα μήτε πνεῦμα τῷ πνεύμονι πέμπουσα, μήτε ταῖς καθ' ὅλον τὸ ζῶον ἀρτηρίαις αὐτῇ χορηγοῦσα, καθάπερ ἐπὶ τῶν τελείων, εἰς μόνην τὴν ἰδίαν ζωὴν ἐδεήθη πνεύματος ὀλιγίστου παντάπασιν. ὃ μάλιστα μὲν, οἶμαι, καὶ αὐτῆς τῆς μεγάλης ἀρτηρίας οἶόν τ' ἦν αὐτῇ λαμβάνειν. ἢ γὰρ τῶν ὑμένων ἐπίφυσις, ὡς ἔμπροσθεν ἐδείξαμεν, οὐκ εἰς τὸ μηδὲν ὄλωσ, ἀλλ' εἰς τὸ μήτε πολὺ μήτ' ἀδρόως εἰς αὐτὴν παραγίγνεσθαι τι, πρὸς τῆς φύσεως ἐξευρέθη. καὶ μέντοι καὶ τοῦ πνεύμονος αἷμα καὶ πνεῦμα μεμιγμένον οἶόν τε ἐστὶν ἔλκειν αὐτῇ διὰ τοῦ

tum in iis, quae adhuc habentur in utero, sunt comparata; quae vero ad cor, quo pacto eadem hac solertia correxit, mox enucleabo. Quum enim arteriam magnam ad crassum quidem et densum pulmonis vas, ad tenue vero et rarum venam cavam per anastomosis applicuisset, et pulmonis quidem (ut jam diximus) utraque materias iuste dispertivit, et cor nihilominus a pulmonis servitute liberavit. Quocirca mirari amplius non oportet, si, quum neque sanguinem neque spiritum mittat pulmonibus, neque totius animalis arteriis suppeditet, ut perfectis, ad solam propriam vitam quam paucissimo spiritu indiguerit; quem maxime quidem, ut opinor, ex ipsa etiam magna arteria ducere poterat; nam membranarum epiphyfis (ut antea ostendimus) non ut nihil omnino, sed ne multum neve repente ac simul in ipsum quippiam immigret, a natura fuit inventa. Quinetiam licuit cordi per id orificium, cui soli tunicas duas foris intro pertinentes diximus incum-

Ed. Chart. IV. [448.]

Ed. Bas. I. (442.)

στόματος, ἐφ' ᾧ μόνω δύο χιτῶνας ἐλέγομεν ἔξωθεν ἔσω πεφυκότας ἐπικεῖσθαι. τοῦτο γὰρ δὴ τὸ ἀγγεῖον ἐπὶ τῶν κνουμένων ἐκ μὲν τῆς κοίλης φλεβὸς αἷμα δέχεται διὰ τινος ἀναστομώσεως ἀξιολόγου τὸ μέγεθος· ἐκ δὲ τῶν ἐν μὲν τοῖς τελείοις αἱματικῶν, ἐν δὲ τοῖς ἔτι κνουμένοις πνευματικῶν ὀργάνων ἐδείχθη μὲν ἔμπροσθεν αἷμα μεταλαμβάνον ἐπὶ τῶν τελείων ζώων κατὰ πολλὰς καὶ λεπτὰς ἀναστομώσεις ἐκφευγούσας τὴν ὄψιν ἐτοιμότερον δ' αὖ ἐπὶ τῶν ἔτι κνουμένων τὸ πνεῦμα μεταλαμβάνει. καὶ γὰρ δὴ καὶ τοῦτο ἔτι προσθεῖναι χρὴ φαινόμενον ἐπὶ τῶν ἐμβρύων οὐ μικρὸν τεκμήριον αὐτοῦ τε τοῦ συναναστομῶσθαι πρὸς ἄλληλα τὰ δύο γένη τῶν ἀγγείων καὶ τοῦ μετεῖναι τι καὶ ταῖς φλεβὶ πνεύματος. εἰ γὰρ, ἔτι προσεχομένου τοῦ κνουμένου τῇ μητρὶ, διελὼν τὸ ἐπιγάστριον αὐτῆς καὶ τὰς ὑστέρας, καθ' ὃν εἴρηται τρόπον ἐν ταῖς ἀνατομικαῖς ἐγχειρήσεσι, βρόχους ταῖς κατὰ τὸν ὀμφαλὸν ἀσθηταῖς περιβάλοις, αἱ κατὰ τὸ χόριον ἄσφυκτοι πᾶσαι γενήσονται, τῶν κατ' αὐτὸ

bere, ex pulmone sanguinem ac spiritum mixta trahere; vas enim hoc in foetibus ex cava quidem vena sanguinem per quandam memorandae magnitudinis anastomosin recipit. Nam antea docuimus, sanguinem in perfectis quidem ex sanguineis, in foetibus vero ex spiritalibus instrumentis transfumi; in perfectis animalibus per multas et eas subtiles anastomoses visum effugientes, promptius vero in iis, quae adhuc utero geruntur, spiritus transfumitur; id enim est adhuc adjiciendum, quod in foetibus apparet, quodque argumentum est certissimum, haec duo vasorum genera mutuis anastomosis inter se esse juncta, venasque aliqua ex parte spiritus esse participes. Nam si, foetu adhuc utero matris haerente, ejusdem matris epigastrium ac matricem eo modo, quo in administrationibus anatomicis praecipimus, dividens arterias, quae in umbilico sunt, laqueis exceperis, quae in secundis sunt arteriae omnes pulsu destituentur, quum tamen, quae in embryo ipso insunt,

Ed. Chart. IV. [448.]

Ed. Bas. I. (442.)

τὸ ἔμβρυον ἔτι σφυζουσῶν· εἰ δὲ δὴ καὶ ταῖς φλεβῖ ταῖς
κατὰ τὸν ὀμφαλὸν ἐπιβάλοις τοὺς βρόχους, οὐκ ἂν οὐδὲ
αἱ κατὰ τὸ ἔμβρυον ἀρτηρίαι σφύζοιεν ἂν ἔτι. κἂν τῷδε
δῆλον ἅμα μὲν, ὡς ἡ κινουσα τὰς κατὰ τὸ χόριον ἀρτηρίας
δύναμις ἀπὸ τῆς τοῦ κινουμένου καρδίας ὀρμᾶται, ἅμα δὲ
καὶ ὡς διὰ τῶν φλεβῶν κατὰ τὰς ἀναστομώσεις εὐποροῦσιν
αἱ ἀρτηρίαι πνεύματος, ὑφ' οὗ διασώζεσθαι δύναται τὸ ἔμ-
φυτον θερμὸν ἄχρι γούν τινος, οὐκ οὐκ οὐδὲ κατὰ τὴν
καρδίαν αὐτὴν ἀδύνατον ἐκ τοῦ αἵμα περιέχοντος ἀγγείου
γενέσθαι τινα ὠφέλειαν τῆς κατὰ τὴν ἀριστερὰν αὐτῆς κοι-
λίαν ἐμφύτου θερμοσίας, δι' ἣν καὶ τῆς ἀναπνοῆς καὶ τῶν
σφυγμῶν ἐδείχθη τὰ ζῶα δεόμενα. κἂν τῷδε δῆλον ἅμα
μὲν, ὡς προνοητικῶς ἡ φύσις ἅπαντα κατασκεύασεν, ἅμα δ',
ὡς τὸ μὲν ἀληθὲς ἐαντιῶ μαρτυρεῖ πανταχοῦ, τὰ δ' ὑπὸ
Ἐρασιστράτου λεγόμενα περὶ τοῦ μηδ' ὅλως ἐπιμίγνυσθαι
τὰς ὕλας οὔτε τοῖς φαινομένοις οὔτ' ἀλλήλοις ὁμολογεῖ.
δεικνύται γὰρ ἐκ τῶν εἰρημένων ἀρτίως ἅμα μὲν, ὡς οὐ
διότι πληροῦνται τοῦ παρὰ καρδίας πνεύματος αἱ ἀρτηρίαι,

adhuc pullent; quod si venas etiam, quae sunt in um-
bilico, laqueis complexus fueris, handquaquam quae in
embryo sunt arteriae amplius pullaverint. Ex quo per-
spicuum est simul quidem, quod facultas ea, quae mo-
vet secundarum arterias, a corde ipsius foetus profici-
scitur, simul autem et quod a venis per anastomoses
arteriae spiritum nanciscuntur, a quo calor natus sal-
tem aliquantisper potest conservari. Fieri igitur potest
in corde, ut ex vase sanguinem continente commodum
aliquod calori sinistro ejus ventriculo infuso accedat;
cujus causa animalia respiratione ac pulsibus indigere
ostendimus. Unde quoque manifestum est simul quidem,
naturam summa providentia omnia construxisse, simul
autem, veritatem vere ubique sibi ipsi esse consentaneam.
Quae vero ab Erasistrato de materiis dicuntur, quod
omnino non misceantur, neque ipsis evidentibus neque
sibi ipsa consentiant. Probavimus enim ex iis, quae
am diximus, simul quidem, arterias non eo dilatari,

Ed. Chart. IV. [448. 449.]

Ed. Baf. I. (442.)

διὰ τοῦτο διαστέλλονται, [449] ἅμα δ', ὡς ἔλκοις τι καὶ τῶν φλεβῶν καθ' ἐκάστην διάστασιν, ἅμα δὲ καὶ ὡς ἀναγκαῖόν ἐστιν ἐπὶ τῶν ἐμβρύων αἷμα παρὰ τῆς κοιλῆς φλεβὸς δεχομένης τῆς ἀρτηρίας τῆς φλεβώδους ἔλκεσθαι, δηλονότι διαστελλομένης τῆς καρδίας, ἐξ αὐτῆς οὐκ ὀλίγον εἰς τὴν ἀριστερὰν κοιλίαν, τῆς γε τῶν ὑμένων ἐπιφύσεως οὐδὲν κωλύουσης, ἔξωθεν γὰρ ἔσω φαίνονται πεφυκότες. ὥστε τῆς μὲν δυνάμεως ἡ καρδία ταῖς ἀρτηρίαις ἐναργῶς φαίνεται χορηγοῦσα τῆς κινούσης αὐτὰς οὐ μόνον ἐπὶ τῶν τελείων ἤδη ζώων, ἀλλὰ καὶ ἐπὶ τῶν ἔτι κινουμένων, οὐ μὴν ὥσπερ ἀσκούς τινας αὐτὰς διαφυσῶσά τε καὶ πληροῦσα. φαίνεται δὲ καὶ τῶν νῦν εἰρημένων οὕτως ἔχειν. ὅτι δ' εἰ μὴ τῷ πληροῦσθαι διαστέλλεσθαι πεφυκασιν ὁμοίως τοῖς ἀσκούς, ἀλλὰ τῷ διαστέλλεσθαι πληροῦσθαι, καθάπερ αἱ φύσαι τῶν χαλκίων, ἀναγκαῖον ἔλκειν αὐτὰς τι καὶ τῶν φλεβῶν, ὁμολογουμένων γε δὴ καὶ κατ' αὐτὸν τὸν Ἐρασιστράτου

quod manante a corde spiritu oppleantur, simul autem, in singulis distensionibus a venis etiam aliquid trahere; praeterea in foetibus necessarium esse, quum arteria venosa sanguinem a vena cava accipiat, trahi ex ea non minimum, corde videlicet dilatato, in sinistrum ventriculum, membranarum certe epiphyfi nihil prohibente, quod ipsae foris intro spectare cernantur. Quare non modo in perfectis jam animalibus, sed etiam in foetibus evidenter apparet, arteriis facultatem illam, qua ipsae moventur, cor ipsum suppeditare, non tamen ipsas ceu utres quosdam flatu distendens atque implens. Demonstratum enim etiam alio loco est, arterias non ob id dilatari, quod impleantur, sed, quod dilatentur, impleri; quod verum esse ex iis, quae jam diximus, constare satis arbitror. Quod autem, si non, quod impleantur, quomodo utres, dilatantur, sed, quia dilatantur; idcirco implentur, ut fabrorum folles, trahere ipsas aliquid ex venis necessario, omnes (ut ego arbitror) confitebantur; cum praesertim et ipse Erasistratus certe

Ed. Chart. IV. [449.]

Ed. Bas. I. (442. 443.)

τῶν πρὸς ἀλλήλας αὐταῖς ἀναστομώσεων, οἶμαι γὰρ εἶναι παντὶ φανερόν· εἰ δὲ μὴ, ἀλλ' ἐμοὶ καὶ τοῦτο δι' ἐτέρων ἀποδείκνυται. ὥστ' οὐ γὰρ μήνυεν, ἀλλὰ τὴν ἀναστομώσιν τῶν περὶ τὴν καρδίαν ἀγγείων ὧν εἶπομεν ἕνεκα χοιρῶν ἡγουμένους γεγονέναι, μαρτύριον οὐ μικρὸν καὶ τούτου τῶν ἀποδεδειγμένων ἐν ἐτέροις ἔχειν. ὥσπερ γὰρ ἄλλων (443) πολλῶν χορίας εἰπεῖν ἀμήχανον ἦν Ἐρασιστράτῳ, κατὰ τὸν αὐτὸν, οἶμαι, τρόπον καὶ τούτων· οὔτε γὰρ οὐσῶν, οὔτε οὐκ οὐσῶν τῶν εἰρημένων ἀναστομώσεων, εὐπορος ὁ λόγος αὐτῶν. οὐσῶν μὲν γὰρ, ἐξ ἀνάγκης μίγνυται κατὰ τὴν ἀριστερὰν κοιλίαν τῆς καρδίας αἱ ὕλαι· μὴ οὐσῶν δὲ, πῶς μὲν ἡ καρδία μεταλήψεται πνεύματος, ἄπορον εἰπεῖν, πῶς δ' οὐκ ἂν ἀδίκως ὁ πνεύμων ὡσαύτως τοῖς τελείοις τε καὶ τοῖς ἐμβρύοις διοικῶτο, πολὺ τοῦτο ἀπορώτερον. ἀλλ' οὔτε κατ' αὐτὴν τὴν ἀλήθειαν ἄπορον οὐτ' ἄλλο τι τῶν κατὰ τὸ σῶμα τοῦ ζώου γεγονότων, οὔτε τοῦτο, πάντα δ' ἱκανῶς εὐπορα καὶ σαφῆ καὶ ὁμολογοῦντ' ἀλλήλοις τῷ γε

mutuas inter se anastomoses admittat; sin id minus, at ego id quoque alio loco demonstravi. Quocirca hic non est opus pluribus; sed iis, qui anastomosis vasorum, quae in corde sunt, memoratorum usum causam extitisse rentur, testimonium hujus rei non parvum ex iis quoque, quae alio loco demonstrata sunt, est petendum. Quemadmodum enim multorum aliorum usum dicere Erasistratus non poterat, ad eundem, opinor, modum neque in praedictis his anastomosis, essent ipsae, necne, ratio ei suppetebat. Nam si sint, miscéantur in sinistro cordis ventriculo materiae necesse est; sin autem non sint, difficile dictu est, quo pacto cor spiritum transumat. Quo autem pacto pulmo cum in perfectis tum in foetibus non inique regatur, multo id dictu est difficilius; sed si quis rem vere aestimarit, neque id, neque aliud quidvis eorum, quae corporibus animalium insunt, inventu erit difficile, sed omnia in prompta admodum sunt ac perspicua et sibi inter se confen-

GALENUS TOM. III.

K k

Ed. Chart. IV. [449.]

Ed. Bas. I. (443.)

παρὰ τὴν τῶν ἐνεργειῶν εὐρεσίαν εὐθὺς ἐξ ἀρχῆς μὴ σα-
λέντι. ταῦτα μὲν οὖν δὴ τόπος ἄλλος λόγων. ἡ φύσις δ',
ὡσπερ τὴν ἐξ ὀμφαλοῦ παραγνομένην εἰς ἥπαρ φλέβα καὶ
τὰς ἀρτηρίας τὰς ἐπὶ ῥάχιν ἀποξηραίνει τῷ χρόνῳ καὶ
οἷον μηρίνδους τινὰς λεπτὰς ἀποφαίνει, κατὰ τὸν αὐτὸν
τρόπον καὶ τὰς εἰρημένας ἀναστομώσεις τῶν περὶ τὴν καρ-
δίαν ἀγγείων ἀφανίζει τοῖς γεννηθεῖσιν, ὅπερ, οἶμαι, καὶ
μέγιστόν ἐστι πάντων θαυμάτων. ἃ γὰρ οὐδ' ὄλως ἐμελλεν
ἔσσεσθαι χρήσιμα τοῖς μηδέτι κινουμένοις, ταῦτ' οὐδ' εἶναι
τὴν ἀρχὴν ἀνέχεται. καὶ μοι δοκεῖ τοῦ ποιῆσαι περιττώτερον
τοῖς ἐμβρύοις παρὰ τὰ τέλεια πολὺ μείζον εἶναι τὸ ποιή-
σασαν, ὅτε οὐκ ἦν ἐτι χρεῖα, διαφθεῖσθαι. περὶ μὲν δὴ τῶν
κατὰ τὰ κινούμενα διαφερόντως ἐχόντων παρὰ τὰ τέλεια ζωῶν
ταῖς χρεῖαις τῶν κατὰ τὰς μήτρας χορίων ἐφεξῆς ἅπαντὰ
γράφωμεν ἐπὶ τελευτηθέντι πρότερον τῆ τῶν ἡμῶν παρακει-
μένη λόγῳ παιτί. οὐδὲ γὰρ οὐδὲ τούτων ἂν ἐμνημονεύσα-
μεν ἐν τῷδε, μηδενὸς κατηγορήσαντος ὧν εἶπομεν ὑπὲρ τε

tientia ei certe, qui in actionibus exquirendis initio
statim non aberravit. Sed de his alius est dicendi lo-
cus. Porro natura, quemadmodum venam illam, quae
ab umbilico pertinet ad jecur, et arterias, quae sunt
ad spinam, tandem exiccat et velut funiculos quosdam
tenues efficit, ad eundem modum et praedictas vaso-
rum, quae ad cor pertinent, anastomoses in animali
jam nato abolet, quod (ut ego arbitror) omnium maxi-
me est admirabile; quae enim nulli omnino usui ani-
malibus jam in lucem editis erant futura, ea nec esse
prorsus patitur: mihique videtur multo majus esse, na-
turam, ubi quid plus in embryis, quam in perfectis,
effecit, id ipsum, quando nullius amplius sit usus, cor-
rumpere, quam illud omnino effecisse. Caeterum de
partibus quidem eorum, quae feruntur utero, quae ob
usum secundarum matricis a perfectis animalibus dissident,
deinceps omnia perferibemus, quum primum finem huic
fermoni, qui nunc in manibus est, statuerimus. Neque
enim eorum hic meminissimus, si nemo calumniatus

.THE. MOT. CUNELIAD.

ΓΑΛΗΝΟΥ ΠΕΡΙ ΧΡΕΙΑΣ ΤΩΝ ΕΝ
ΑΝΘΡΩΠΟΥ ΣΩΜΑΤΙ ΜΟΡΙΩΝ
ΛΟΓΟΣ Η.

Ed. Chart. IV. [450.] Ed. Bas. I. (443.)
Κεφ. α'. Ο δὲ πνεύμων ὅτι μὲν ἀναπνοῆς τε καὶ
φωνῆς ἐστὶν ὄργανον, ἐμπροσθεν εἴρηται· διότι δὲ ἐκ τοσού-
των καὶ τοσούτων ἐγένετο μορίων, οἷά περ καὶ ὅσα νῦν ἐστὶν
ἐαυτοῦ, καὶ ὡς οὔτε πλείω τούτων οὔτ' ἐλάττω βέλτιον ἢν ἔχειν
αὐτὸν, ἀλλ' οὐδὲ τοῖς ὄγκοις τοῦ σώματος, ἢ τοῖς σχήμα-
σιν, ἢ ταῖς συστάσεσιν, ἢ τῇ διαπλάσει παραλλάττοντα,
κατὰ τὸν ἐνεστώπα λόγον εἰρησεται, τὴν ἀρχὴν κἀνταῦθα
ποιησαμένοις ἡμῖν, ὥσπερ εἰκός, αὐτὴν τὴν ἱστορίαν τῶν

GALENI DE VSV PARTIVM CORPO-
RIS HVMANI
LIBER VII.

Cap. I. Quod vero pulmo respirationis ac vocis
sit instrumentum, prius dictum est; cur autem ex tot ac
talibus constet partibus, quot et quales nunc ejus sint,
quodque neque plures his, neque pauciores habere ip-
sum praestaret, sed ne corporis quidem mole, aut fi-
gura, aut consistencia, aut conformatione discrepantes,
in praesenti libro dicetur, hinc quoque, ut par est, a
partium ipsius pulmonis historia auspicatis; quam quod

Ed. Chart. IV. [450. 451.]

Ed. Bas. I. (443.)

τοῦ πνεύμονος μορίων, ἦν· ὅτι μὲν ἀνατέμνοντα τὰ ζῶα θεάσασθαι χρή, καὶ μὴ δοκεῖν ἰκανὸν εἶναι λόγον μηδένα ταῖς αἰσθήσεσιν ὁμοίως ἐκδιδάξαι ἅπαντα τὰ κατὰ τὸ σπλάγγνον φαινόμενα, παντὶ τοῦτό γε πρόδηλον. οὐ μὴν ἀποκνητέον γε τούτου χάριν ἐξηγήσασθαι τῷ λόγῳ τὴν κατασκευὴν αὐτοῦ, τοὺς μὲν ἀνατετηρητάς ἀναμιμνήσκοντας, τοὺς δ' ὅλως ἀγνοοῦντας προδιδάσκοντας.

Κεφ. β'. Πλέγμα δὴ τι καὶ τοῦτό ἐστι τὸ σπλάγγνον, ὅσπερ καὶ τὸ ἥπαρ, ἀγγείων παμπόλλων, μαλακῆ σαρκὶ καθάπερ εἰ στοιβῇ τινι τὰς μεταξὺ χώρας ἀναπεπληρωμένον. ὁρᾶται δὲ τῶν ἀγγείων τὸ μὲν ἐκ τῆς ἀριστερᾶς κοιλίας τῆς καρδίας, [451] τὸ δὲ ἐκ τῆς δεξιᾶς, τὸ δ' ἐκ τῆς φάουγγος. ἔπειτ' ἐντεῦθεν προϊόντα κατασχίζεται τρόπον ὁμοιότατον ἅπαντα, δίχα μὲν τὸ πρῶτον, ὅτι καὶ τοῦ πνεύμονος αὐτοῦ τὸ μὲν ἐν τοῖς δεξιοῖς ἐστι, τὸ δ' ἐν τοῖς ἀριστεροῖς τοῦ ζώου μέρεσιν, ὑμέσιν ἰσχυροῖς διειογόμενον· ἔπειτα δ' ἑκάτερον αὐτῶν αὐθις εἰς ἕτερα τμήματα δύο τέμνεται, διότι καὶ τοῦ πνεύμονος ἐν ἑκατέρῳ μέρει δύο

animalibus dissecandis inspicere oporteat, quodque nulla oratio possit aequae ac sensus ipsi omnia, quae hoc in viscere visuntur, edocere, omnibus sane est manifestum. Non tamen ob di recusandum certe, quo minus oratione ejus constructionem explicemus, iis quidem, qui corpora aliquando dissecuerunt, memoriam refricantes, iis vero, qui profus ignorarunt, viam munientes.

Cap. II. Hoc itaque viscus, quemadmodum hepar, vasis quamplurimis est contextum, quorum intervalla carne molli instar tomenti cujusdam opplentur. Vasorum porro ipsius proficiscuntur aliud quidem ex sinistro cordis ventriculo, aliud vero ex dextro, tertium ex pharynge; deinde illinc procedentia dividuntur eodem profus modo omnia, bifariam quidem primum, quod et pulmonis ipsius alia pars in dextris, alia in sinistris animalis est partibus, membranis validis utraque disjuncta; tum autem utrumque ipsorum rursus in alias partes duas dividitur, quod et pulmonis in utraque parte duo

Ed. Chart. IV. [451.]

Ed. Bas. I. (445.)

ἔστων λοβοί· καὶ οὕτως ἤδη τέτταρα τὰ πάντα μέρη τῶν εἰρημένων ἀγγείων ἐκάστου γινόμενα κατασχίζεται πολυειδῶς εἰς τοὺς τέτταρας λοβοὺς τοῦ πνεύματος. πέμπτου δ' ὄντος λοβοῦ μικροῦ κατὰ τὴν δεξιὰν εὐρυχωρίαν τοῦ θώρακος, ὃν ἔθραν τέ τινα καὶ οἶον ὑποστόρεσμα τῆς κοίλης φλεβὸς ἔφαμεν ὑπάρχειν, ἀπὸ τῶν εἰς τὸν παρακείμενον αὐτῷ λοβὸν τὸν μέγαν ἀγγείων νενεμημένων ἀποβλαστήματα μικρὰ φερόμενα παντὶ κατασχίζεται. περιέχει δέ τις ἔξωθεν ὑμῆν λεπτὸς ἅπαντας τοὺς λοβοὺς, τῶν παρὰ τὸν στόμαχον εἰς τὴν γαστέρα καταφερομένων νεύρων μέρη ἅπτα δεχόμενος. καὶ ταῦτ' ἐστὶν ἡ φύσις τοῦ πνεύματος. ὅτι μὲν οὖν ἄμεινον ἦν ἀρτηριώδη μὲν αὐτοῦ γενέσθαι τὴν φλέβα, φλεβώδη δὲ τὴν ἀρτηρίαν, ἠνίκα περὶ τῆς δεξιᾶς κοιλίας τῆς καρδίας διελεγόμεθα, σαφῶς ἐπιδέδεικται.

Κεφ. γ'. Διὰ τί δὲ τρίτον αὐτοῖς ἀγγεῖον ἢ φύσις ἔξευξε, τὸ ἀπὸ τῆς φάρυγγος ὀρμώμενον, (ὃ τινες μὲν τραχηλίαν ἀρτηρίαν, ἔτιοι δὲ βρόγχον ὀνομάζουσι,) νῦν εἰρήσεται,

funt lobi; eoque modo quatuor jam omnino partes utriusque praedictorum vasorum factae dividuntur multipliciter in quatuor pulmonis lobos. Quintus vero lobus quum parvus sit in dextra thoracis capacitate, quem sedem quandam ac velut substerniculum venae cavae esse diximus, propagines exiguas a vasis in lobum magnum sibi propinquum distributis in se totum diffusas obtinet. Ambit autem lobos omnes extrinsecus membrana quaedam tenuis, portiones quasdam eorum nervorum, qui prope stomachum inferne ad ventriculum feruntur, accipiens. Atque haec sunt pulmonis natura. Quod autem melius omnino fuit venam ejus fieri arteriosam, venosam autem arteriam, quum de dextro cordis ventriculo ageremus, dilucide demonstravimus.

Cap. III. Cur autem eis natura tertium vas a pharynge prodiens adjunxit, (quod nonnulli asperam arteriam, alii autem bronchon nominant,) profinus di-

Ed. Chart. IV. [451.]

Ed. Bas. I. (443.)

πρότερόν γε τὴν κατασκευὴν αὐτοῦ διηγησαμένοις ἡμῖν ἀπα-
σαν, ἵν' ὁ λόγος γένηται σαφής. ἔστι δὲ τι μόριον ἀπλοῦν
ἐν τῷ τοῦ ζώου σώματι, περὶ οὗ καὶ πρόσθεν εἴρηται κατὰ
τὸν τῆς χειρὸς λόγον, ὃ τῶν μὲν ἄλλων ἀπάντων ἐστὶ
σκληρότατον, μόνου δ' ὀστοῦ μαλακώτερον, ὃ τὸννομα σχε-
δὸν ἀπαντες ἰατροὶ γόνδρον ἐπέθεντο. τούτου δὲ τοῦ γόν-
δρου πλείστον ἢ φύσις εἰς τὴν κατασκευὴν τῆς τραχείας
ἀρθρίας παρασκευασμένη κατέκαμψεν, ἀπαντα δ' εἰς
ἀκριβῆ κύκλου περιφέρειαν, ὥστ' ἔξωθεν μὲν εἶναι τὸ κυρ-
τὸν, οὗ δὴ καὶ ψαύομεν, ἔσωθεν δὲ τὸ κοῖλον, εἴτ' ἐφῆξῃς
ἀλλήλων ἐν τῷ τοῦ τραχήλου μήκει θεῖσα, καὶ πᾶν τὸ με-
ταξὺ λάρυγγός τε καὶ πνεύμονος ἐν τούτῳ συμπληρώσασα,
συνέφυσεν αὐτοὺς ἰσχυροῖς δεσμοῖς ὑμενώδεσιν, ὁμοιοτάτοις
τοῖς τῶν κοράκων ὀστράκαις. ὅσον δ' αὐτῶν μέρος ὑποκει-
μένου τοῦ στομάχου ψαύειν ἐμελλεν, τοῦτ' οὐκέτι γόνδρον
ἐποίησεν, ἀλλὰ λείπει μὲν τι τῷ κύκλῳ κατὰ ταῦτα τὰ μό-
ρια, καὶ ἔστιν ὡσπερ σίγμα C τῶν γόνδρων ἕκαστος· ὅθεν,

cemus, si prius, quo dilucidior sit oratio, omnem ipsius
constructionem explicuerimus. Est sane pars quaedam
simplex in animalis corpore, (de qua ante etiam dictum
est, quum de manu ageremus,) quae aliarum quidem om-
nium est durissima, solo autem osse est mollior, cui
nomen omnes propemodum medici imposuerunt cartila-
ginem. Hujus autem cartilaginis plurimam portionem
naturam ad asperae arteriae constructionem comparavit,
totamque in exactam circuli circumferentiam contorsit,
ut ejus pars convexa (quam sane et tangimus) extra pro-
mineat, intus vero sit concava; post autem circulis
iis una serie ac continua in colli longitudine inter se
compositis, atque intervallo eo, quod est inter laryngem
et pulmonem, interim referto, ligamentis eos membra-
nosis validis connexuit, simillimis corvorum ostracis;
quae vero eorum pars erat subjectum stomachum con-
tactura, eam non amplius fecit cartilaginem, sed hac
sane imperfectus quadantenus est circulus, figuramque
litterae sigma C unaquaeque refert cartilago; unde, opi-

Ed. Chart. IV. [451. 452.]

Ed. Bas. I. (443. 444.)

οἶμαι, σιγμοειδεῖς αὐτοὺς ὀνομάζουσι τινες. κοινῇ δὲ κατὰ
 τε τούτων τῶν δεσμῶν καὶ τῶν ἄλλων τῶν κυκλοτερῶν καὶ
 προσέτι τῶν χόνδρων αὐτῶν ἄλλος τις ἔσθθεν ἐπιτέτυται
 χιτῶν ἀκριβῶς κυκλοτερῆς, ὑπαλείφων ἅπαντα, πυκνὸς μὲν
 καὶ στεγανός, εὐθείας δὲ κατὰ τὸ μῆκος ἔχων τὰς ἴσας, οὗ
 καὶ πρόσθεν οἶδά που μνημονεύσας, ὡς ἔστι συνεχῆς τό
 τε στόμα πᾶν ἐπαλείφων καὶ τὸ τοῦ στομάχου τε καὶ ὅλης
 τῆς γαστρὸς ἔσθθεν. καὶ μὲν γε καὶ πάντ' ἔξωθεν αὐτὰ
 περιλαμβάνει τις ὑμῆν, ὅλον ἀμφίσμα τι καὶ περίβλημα
 τῆς συμπύσεως ἀρτηρίας. ἥδε μὲν ἔχει φύσεως ἢ κατὰ τὸν
 τράχηλον ἀρτηρία, δι' ἧς εἰσπνεῖ τε καὶ αὐθις ἐκπνεῖ, καὶ
 φωνεῖ γε καὶ ἐκφυσᾷ τὰ ζῶα. καθ' ὃ δὲ πρῶτον ὑπερβῆσα
 τὰς κλεῖς ἐν τῇ τοῦ θώρακος εὐρυχωρία γίνεται, σχίζεται
 κατὰ τοῦτο καὶ πάντη τοῦ πνεύματος φέρεται, μετὰ τῶν
 ἀπὸ τῆς καρδίας ἀγγείων εἰς ἅπαντας αὐτοῦ τοὺς λοβούς
 διανεμομένη. [452] οὐ μὲν ἐξίσταται γε τῆς ἄνωθεν φύσεως,
 οὐδὲ παραλλάττει κατὰ τι τῶν (444) ἀποβλαστημάτων αὐτῆς

epithēi p... οἶδατο δὲ καὶ τῶν αὐτῶν οὐρ...
 nor, sigmoïdes eas quidam appellant. Communiter au-
 tem his ligamentis et aliis orbicularibus et praeterea
 cartilaginibus ipsis alia quaedam intrinsecus obtenta est
 tunica, et ea quidem plane rotunda, quae subungit om-
 nia, densa quidem ac solida, fibras autem habens secun-
 dum longitudinem rectas, quam antea memini me quod-
 dam loco significasse ei esse continuam, quae totum os
 et stomachum ac ventriculum totum intrinsecus inungit.
 Atque etiam omnia haec extrinsecus complectitur mem-
 brana quaedam velut indumentum quoddam atque ani-
 culum totius arteriae. Ea igitur arteriae, quae in collo
 habetur, est natura, per quam animalia inspirant et rur-
 sus expirant, vocem edunt atque efflant. Ubi vero
 primum claviculas praetergressa in thoracis capacitatem
 pervenit, ibi dividitur atque in omnem pulmonis par-
 tem fertur cum vasis, quae a corde proficiscuntur, in
 omnes ejus lobos distributa; non tamen discedit a na-
 tura, quam parte superna obtinet, neque ulla in re

Ed. Chart. IV. [452.]

Ed. Bas. I. (444.)

οὐδέν, ἀλλ' ὁμοίως ἅπαντα χόνδροι πολλοὶ σιγμοειδεῖς, ὑμενώδεσι δεσμοῖς συνεχόμενοι, μέχρι τῶν ἐσχάτων λοβῶν τοῦ σπλάγγου διαφυλάττονται. τοῦτο μόνον ἐν τῷ πνεύμονι τὸ ἀγγεῖον ἀκριβῶς ἐστὶ καθαρόν αἵματος. Ἐρασίστρατος δὲ καὶ τὴν ἑτέραν ἀρτηρίαν οἶεται τὴν λεῖαν, οὐκ ὁρθῶς ὑπολαμβάνων, ὡς πολλάκις ἤδη λελεχται. ταύτη μὲν γὰρ ἁτμώδους αἵματος καὶ λεπτοῦ καὶ καθαροῦ μετεστὶν οὐκ ὀλίγον· ἡ δὲ τραχεῖα τελείως ἐστὶν αἵματος ἄμοιρος, ἐν γὰρ τῷ κατὰ φύσιν ἔχειν τὸ ζῶον. ἐπειδὴν δὲ τις ἢ ῥίξις, ἢ ἀναστόμωσις, ἢ διάβρωσις ἀγγείου κατὰ τὸν πνεύμονα γένηται, τότε ἐκχεῖται μὲν τι καὶ εἰς τήνδε τὴν ἀρτηρίαν αἵματος, ἐνοχλεῖ δὲ τῷ πνεύματι καταλαμβάνον αὐτοῦ τὰς ὁδοὺς, καὶ οὕτως ἤδη βήνται μὲν τὸ ζῶον, ἀναφέρεται δὲ τὸ αἷμα διὰ τῆς φάρυγγος εἰς τὸ στόμα.

Κεφ. δ'. Τί δὴ οὐκ ἀκριβῶς οὔτε χονδρώδη πᾶσαν οὐδ' ὑμενώδη τὴν ἀρτηρίαν ταύτην ἢ φύσις ἐδημιούργησεν, ἀλλ' ἐναλλάξ ἔθηκε χόνδρον ὑμένι, καὶ τί δήποτε καὶ αὐτοὺς

diffident propagines ejus omnes, sed similiter omnes cartilaginee multae sigmoides, membranosis ligamentis coercitae, usque ad extremos visceris lobos conservantur. Hoc solum in pulmone vas omnino est vacuum sanguine. Cui Erasistratus tamen aliam quoque arteriam, laevem scilicet, adnumerat, non recte id sentiens, quemadmodum saepe jam dictum est. Siquidem haec sanguinem continet vaporosum, tenuem ac sincerum non paucum; aspera vero arteria sanguinis omnino est expers, quando nimirum secundum naturam se habet animal; quando vero ruptio aliqua, vel oris apertio, vel vasis erosio in pulmone accidit, tunc effunditur aliquid sanguinis etiam in hanc ipsam arteriam, qui spiritui facessit negotium, ejus vias occupans; eoque modo tussi quidem animal jam infestatur, sanguis vero sursum per pharyngam ad os fertur.

Cap. IV. Cur igitur non prorsus arteriam hanc aut cartilagineam totam aut membranoseam natura effecerit, sed alternis cartilagineam ac membranam col-

Ed. Chart. IV. [452.]

Ed. Bas. I. (444.)

τοὺς χόνδρους οὐκ ἀκριβεῖς κύκλους ἐποίησεν, ἀλλ' ἐνδεῖ τι μικροῦν ἐκάστω, ταῦτα δίδειμι. καὶ πρῶτον γ' ἐξ αὐτῶν, ὅτι χόνδρου πάντως ἔδει τῷ τῆς φωνῆς ὄργανοι. δέδεικται γὰρ ἐν τοῖς περὶ τῆς φωνῆς υπομνήμασιν, ὡς οὐχ ἅπανα πλήρῃ τοῦ ἀέρος ἰκανὴ φωνὴν ἀπεργάσασθαι, χρεῖται γὰρ δὴ συμμετρίαν ὑπάρχειν τινὰ τῆς τοῦ πλήττοντος οὐσίας τε αἵμα καὶ ῥώμης, ὡς ἐπ' ὀλίγον ἀνθίστασθαι τὸν ἀέρα, καὶ μὴ κατὰ τὴν πρῶτην εἰσβολὴν ἀνατραπῆναι νικηθέντα. καὶ ταύτην τὴν συμμετρίαν ὁ χόνδρος ἐν τοῖς ζώοις κέκτηται, τῶν μὲν μαλακοτέρων ἢ κατ' αὐτὸν ἀμυδρὰν ὑπ' ἀέρωσις τὴν περὶ τὸν ἀέρα πλήρῃ ἀπεργαζομένων, τῶν δὲ σκληροτέρων εἰοίμως αὐτὸν ἀναιρεπόντων, ὡς μηκέτι μένοντα μήτ' ἀνθιστάμενον ἐκδέχεσθαι τὴν πλήρῃ, ἀλλ' ὑποφεύγοντά τε καὶ ἀποδιδράσκοντά ῥύσει μᾶλλον ἢ πλήρῃ παραπλήσιόν τι πάσχειν πάθημα. τούτων δὲ τὰς ἀποδείξεις οὐ γοῆ νῦν ἐπιζητεῖν ἀκούειν, ὥσπερ οὐδ' ἄλλης ἐνεργείας οὐδεμιᾶς. ἴδια δὲ ὑπερὶ ἐκάστης γράψαντες, ἐπι

locarit; tum autem cur cartilagine ipsas non perfectos fecerit circulos, sed ipsarum singulis desit aliquid exiguum, haec jam persequar. Quorum primum est, quod cartilagine omnino opus erat vocis instrumento; demonstravimus enim in iis commentariis, quos de voce conscripsimus, non omnem aëris percussionem vocem posse efficere, sed oportere symmetriam quandam ac convenientiam esse substantiae rei percutientis simul et roboris, quo aliquantisper aër resistat, neque primo statim impetu ac collisione victus dejiciatur. Hanc autem symmetriam cartilago in animalibus adepta est, quum molliora, quam pro ipsius natura, prae imbecillitate aërem ipsum remissius percutiant, duriora autem facile ipsum evertant adeo, ut non maneat amplius neque resistat ad percussionem excipiendam, sed subducatur se atque suffugiat, et fluxioni potius quam percussioni similem patiatur affectum. Horum autem demonstrationes nunc audire nemo postulet, quemadmodum nullius etiam alterius actionis; postea enim quam seorsum de singulis

Ed. Chart. IV. [452.]

Ed. Bas. I. (444.)

ταύτην ὑστάτην ἐτραπόμεθα τὴν περὶ χρείας μορίων διεξο-
δον, ἀπασῶν δεομένην, ὡς κατ' ἀρχὰς ἐδείκνυμεν, ἐγνωμέ-
των ἤδη τῶν ἐνεργειῶν. ὁ μὲν δὴ χόνδρος ὁ κατὰ τὴν
τραχείαν ἀρτηρίαν τὸ τῆς φωνῆς ἐστὶν αὐτῆς ἴδιον ὄργανον·
καὶ ἅπαντα χόνδρος ἐγένετο, μηδαμοῦ δεηθεῖσα μήτε συν-
δέσμον μήτε χιτῶνος, εἰ μηδεμίαν ἐμελλε κινήθησθαι
κίνησιν εἰσπνέοντος ἢ ἐκφυσῶντος ἢ ἐκφανοῦντος τοῦ
ζώου. νυνὶ δ' ἐν ἀπάσαις ταύταις ταῖς ἐνεργείαις δεομένη
μακροτέρα καὶ στενοτέρα γίνεσθαι, καὶ ἀντὶς βραχυτέρα,
κατὰ λόγον οὐκ ἐκ μόνης τῆς χονδρώδους οὐσίας ἐγένετο,
μήτε διαστελλέσθαι μήτε συστέλλεσθαι δυναμένης, ἀλλὰ
τὴν μὲν ὑμενώδη προσέλαβεν, ἵν' εἰς τὰς εἰρημέναις κινήσεις
ἐτοιμῶς ἄγοιτο· διαστελλομένου γὰρ ἐν ταῖς εἰσπνοαῖς ἅπαν-
τος τοῦ θώρακος, ὡς ἐν τοῖς περὶ κινήσεως αὐτοῦ δέδεικται
λόγοις, εἶτα τῇ πρὸς τὸ κινούμενον ἀκολουθίᾳ πάντα τὸν
πνεύματα διαστελλόντος, ὅσον ἐστὶν ὑμενώδες τῶν ἀρτηριῶν
τούτων, εἰς εὐρὸς τε καὶ μῆκος διίσταται ὁμοίως, ἐν μὲν

conscripsimus, ad hanc ultimam de partium usu enar-
rationem aggressi sumus, quae notas jam actiones omnes
(quod initio etiam ostendimus) postulat. Asperae igitur
arteriae cartilago, quae proprium vocis ipsius est instru-
mentum, tota etiam cartilago fuisset, nusquam egens
neque ligamento neque tunica, si nullum motum, ani-
mali vel inspirante, *vel expirante*, aut exufflante, aut
loquente, obitura fuisset. Jam vero quum in omnibus
hujusmodi actionibus eam oporteat longiorem et an-
gustioiorem, aut rursus breviorē *atque amplioiorem* fieri,
ratione optima non ex sola cartilaginosa substantia facta
est, quae neque dilatari, neque contrahi potest, sed
membranofam quoque assumpsit, ut praedictos motus
prompte obire posset. Toto enim, dum inspiramus, tho-
race dilatato, (ut in commentariis de ipsius motu est de-
monstratum,) deinde consecutione ad id, quod movetur,
pulmonem in omnes partes dilatante, quod in arteriis
est membranofum, in latum et longum facile diducitur,

Ed. Chart. IV. [452. 453.]

Ed. Bas. I. (444.)

τοῖς τὸ σιγμοειδὲς τῶν χόνδρων ἀναπληροῦσι μέρειν εἰς εὐρος, ἐν δὲ τοῖς αὐτοῖς τοὺς χόνδρους συνάπτουσιν εἰς μήκος. [453] ἔνεστι δέ σοι τοῦτο καὶ τεθνεώτος ἤδη τοῦ ζώου θεάσασθαι σαφῶς, ἐμφυσῶντι διὰ τῆς τραχείας ἀτηρίας εἰς ἅπαντα τὸν πνεύμονα, κἄπειτ' αὐθις ἐκθλίβοντί τε καὶ κενοῦντι. φανοῦνται γὰρ οἱ μὲν συνάπτοντες τοὺς χόνδρους δεσμοὶ κατὰ μὲν τὰς εἰσπνοὰς καὶ πληρώσεις τοῦ πνεύμονος ὅλον τεινόμενοι καὶ διϊστάντες ἐπὶ τοσοῦτον ἀπ' ἀλλήλων τοὺς χόνδρους, ἐφ' ὅσον αὐτοὶ πεφύκασιν ἐκτείνεσθαι, κατὰ δ' αὖ τὰς ἐκπνοὰς χαλῶμενοι καὶ διπλοῦμενοι καὶ συντρέχοντες εἰς ἑαυτοὺς, ὡς ἐπιτρέπειν τοῖς χόνδροις ψάθειν ἀλλήλων. οἱ δὲ γε τὸ σιγμοειδὲς αὐτῶν ἀναπληροῦντες ἐν μὲν ταῖς εἰσπνοαῖς εὐρύνονται διαφυσώμενοι καὶ κυρτοὶ πρὸς τοῦκτὸς γίνονται, κατὰ δ' αὖ τὰς ἐκπνοὰς χαλῶνται καὶ καταπίπτουσιν εἴσω. κἄν τούτῳ δῆλον, ὡς ἢ μὲν εἰς τὸ μήκος τε καὶ τὴν βραχύντητα μετέπτωσις τοῦ σπλάγγνου διὰ τῶν συναπτόντων τοὺς χόνδρους γίνεται μερῶν, ἢ δ' εἰς εὐρος ἐπίδοσις

in partibus quidem sigmoides cartilaginum replentibus in latum, in connectentibus vero cartilagine ipsas in longum. Licet autem tibi id et mortuo jam animali clare inspicere, si per asperam arteriam in totum pulmonem inflaveris, deinde rursus expresseris ac vacuaris; apparebunt enim ligamenta cartilagine colligantia in inspirationibus impletionibusque totius pulmonis tendi, tantumque a se cartilagine diduci, quantum ipsa extendi possunt; in expirationibus vero contra laxari ac duplicari, in se ipsaque concidere ita, ut permittant cartilaginibus, ut sese contingant: quae vero vincula ipsarum sigmoides replent, in inspirationibus quidem inflata amplificantur gibbaque extrorsum fiunt; in expirationibus vero contra laxantur atque intro concidunt. Qua ex re intelligi potest, mutationes ipsius visceris in longitudinem ac brevitatem ab iis partibus, quae cartilagine inter se connectunt, effici; incrementum vero

Ed. Chart. IV. [453.]

Ed. Baf. I. (444.)

τε και συνίησις ὑπὸ τῶν ἀναπληροῦντων ἐκάστου τὸ σιγμοειδές.

Κεφ. ε'. Ὡστ' οὐδὲν ἐνδεῖ τῷ πνεύμονι πρὸς τὸ μὴ οὐκ εἶναι φωνητικῶν τε ἅμα και ἀναπνευστικῶν διὰ τὰς τραχειῆας ἀρτηρίας ὄργανον, τῶν μὲν χόνδρων αὐταῖς ὡς φωνητικοῖς, τῶν δὲ συναπτόντων τούτους δεσμῶν ὡς ἀναπνευστικοῖς ὄργανοις ὑπαρχόντων. ὅτι δ' ὁ χόνδρος οὗτος ἐστὶ τὸ πρῶτον τῆς φωνῆς ὄργανον, ὃ λάρυγξ δεικνύσθω σοι μάλιστα. καλεῖται δ' οὕτω τὸ συναπτόν τῶν φάρυγγος τὴν τραχειῆαν ἀρτηρίαν μόριον, ὃ δὴ και προπετὲς φαίνεται κατὰ τὸν τράχηλον, και ψανόντων σκληρόν ἐστι, και ἀνατρέχει καταπινόντων. οὗτος οὖν ὅτι μὲν αὐτὸ τὸ πρῶτον τε και κυριώτατόν ἐστι τῆς φωνῆς ὄργανον, ἐν τοῖς περὶ τῆς γενέσεως αὐτῆς δέδεικται γραμμασί. ὅτι δὲ ὅλος χόνδρος ἐστίν, οὐδὲν δεῖ λόγου· φαίνεται γάρ. ἐδείχθη δ' ἐν ἐκείνοις και ὡς ἢ μὲν ἀρτηρία προῤῥυθμίζει τε και προπαρασκευάζει τὴν φωνὴν τῷ λάρυγγι, γεγενημένην δ' ἤδη

in latitudinem ac concidentiam ab iis, quae cuiusque figmoides opplent. Cap. V. Quocirca in pulmone desiderare nihil possis, quo minus asperarum arteriarum beneficio vocis simul ac respirationis sit instrumentum; quippe quarum cartilaginee ipsae vocis sunt instrumenta, quae vero eas jungunt vincula, respirationis. Porro, quod cartilago haec primum sit vocis instrumentum, larynx ipse maximo tibi erit documento, (vocatur autem ita pars ea, quae cum pharynge asperam arteriam jungit, quae etiam in collo extare apparet, tangentibusque dura sentitur, sursumque nobis deglutientibus fertur,) quem sane in libris de vocis generatione demonstravimus primum esse et principalissimum vocis instrumentum; quod vero idem totus sit cartilago, verbis nihil opus est, quum id cuius apparet. Demonstratum quoque in iisdem libris est, quod arteria prius vocem concinnat ac praeparat laryngi: quae quum ad ipsum pervenerit, adaugent eam

Ed. Chart. IV. [453.]

Ed. Bas. I. (444.)

καὶ αὐτὸν ἐπαύξουσιν ὁ μὲν οὐρανίσκος οἶον ἡχεῖόν τι προκειμένος, ὁ δὲ γαργαρεὼν οἶον πlectρον, καὶ μὲν γε καὶ ὡς οὐχ ἀπλῶς ἐκπνεόντων ἡ φωνὴ γίνεται, καὶ ὡς ἴδιος ὕλη τῆς φωνῆς ἢ ἐκφύσησίς ἐστιν, καὶ ὅπη διαφέρει τῆς ἐκπνοῆς αὐτῆς, καὶ ὡς οἱ τοῦ θάρρακος αὐτὴν μύες ἀπεργάζονται, καὶ ὅστις ὁ τρόπος αὐτῆς τε ταύτης τῆς γενέσεώς ἐστι καὶ προσέει καὶ τῆς φωνῆς. νυνὶ δ', ὡς ἔφην, οὐδὲν μὲν τούτων ἀποδεικνύναι πρόκειται, χρώμενον δ' ὡς ὑπάρχουσι δεικνύειν, ὡς οὐκ ἐνεδέχεται βελτίονα κατασκευὴν ἐτέραν ἀναπνευστικοῦ θ' ἅμα καὶ φωνητικοῦ γενέσθαι μορίου. μαρτυρία δ' ἂν, ὡς τὸ εἶκος, γίγνοιτο καὶ ταυτὶ τὰ νῦν ἀποδεικνύμενα περὶ τῆς χρείας αὐτῶν, ὡς ὀρθῶς κινεῖνα προαπεδείκνυτο τὰ περὶ τῶν ἐνεργειῶν. οἶον καὶ ὅτι προπαρασκευάζεται μὲν ἡ φωνὴ τῷ λάρυγγι πρὸς τῆς ἀρτηρίας, οὐ μὴν ἤδη γέ πω καὶ κατ' ἐκείνην ἐστὶν ἀκριβῆς φωνή, δέδεικται μὲν ἐν ἐκείνοις τοῖς λόγοις· ἀλλὰ μὴν ὅτι χονδροῶδες αὐτῆς μέρος ἐστὶν ὁ προῶνθμιζων τὴν φωνὴν ἐξηγούμενος, μαρτύριον ἐντεῦθεν ἐπορισάμεθα,

et palatum veluti echeum quoddam seu vocis refractorium praepositum, et gurgulio quasi plectrum. Atque etiam ibidem demonstravimus, non simpliciter expirantibus vocem effici, sed propriam vocis materiam efflationem esse, quoque pacto ipsa ab expiratione differat, ac quod musculi thoracis eam efficiant, et quae hanc ipsam gignendi ratio, et praeterea vocis. Nunc autem, ut dixi, nihil horum statui demonstrare, sed utens iis pro concessis ac probatis ostendere, nullam fieri potuisse meliorem constructionem partis respirationi ac voci destinatae. Testimonio autem (ut par est) fuerint et ea, quae nunc a nobis de usu ipsarum sunt demonstrata, nos recte etiam ea, quae ad actiones pertinent, prius demonstravisse; cujusmodi est et quod vox ab arteria laryngi praeparatur, nondum tamen jam in illa absoluta est vox, demonstratum enim in illis libris id fuit. Porro quod pars ejus cartilaginosa est, quae prima vocem concinnat ac praecit, testimonium hinc magnum para-

Ed. Chart. IV. [453. 454.]

Ed. Bas. I. (444. 445.)

τῶ μὲν λάρυγγι, διότι καλῶς ἀπεδείχθη τὸ πρῶτον τῆς φωνῆς ὑπάρχειν ὄργανον, τῇ δὲ ἀσθησίᾳ, διότι τὸ μὲν γονδρωδες αὐτῆς ὡς ὄργανου φωνῆς ἐστὶ μόριον, τὸ δ' ἄλλο πᾶν ὡς ἀναπνοῆς. καὶ δῆλον, ὡς οὐκ ἐνεδέχeto βέλτιον ἐν ὄργανον ὑπηρετεῖν ἐνεργείαις διτταῖς ἐτέρας κατασκευασθῆν, ἢ ὡς νῦν ἔχει. [454] πάντως γὰρ ἔχρη αὐτὴν ἐξ ἀκινήτων τε καὶ κινουμένων συντεθῆναι μορίων, ἐπειδὴ τὸ μὲν τῆς φωνῆς ὄργανον οὐκ ἠδύνατο διαστέλλεσθαι τε καὶ συστέλλεσθαι, σκληρότερον εἶναι δεόμενον, ἢ ὥστε ταῦθ' ἐκάτερα πάσχειν ἐν μέρει, τὸ δ' αὖ τῆς ἀναπνοῆς οὐκ ἦν δυνατόν εἰς τοσοῦτον γίνεσθαι σκληρόν, ὡς ἐυθμίξειν φωνήν, ἐπειδὴ τὸ πρῶτον ἦν ἔργον αὐτοῦ κίνησις. ἀλλὰ νῦν γε τῶν κινουμένων μορίων τοῖς ἀκινήτοις ἐναλλάξ τεθέντων, ἢ μὲν φωνὴ διὰ τῶν ἀκινήτων, ἢ δ' ἀναπνοὴ διὰ τῶν κινουμένων γίνεται. συγκινεῖται δ' ἤδη πως κατὰ τι συμβεβηκὸς τοῖς κινουμένοις τὰ (445) μὴ κινούμενα μεταφερόμενα πρὸς αὐτῶν ἐκ τοῦ συνήφθαι. καὶ τοίνυν τὸ τοῦ

vimus; laryngi quidem, quod probe demonstratum est, primum vocis esse instrumentum, arteriae vero, quia, quod in ea est cartilagineum, ut vocis instrumenti est pars, reliquum vero omne ut respirationis. Perspicuumque fit, instrumentum unum duabus actionibus subservire commodius non potuisse, si aliter, ac nunc habet, constructum fuisset. Oportebat enim ipsam omnino ex immobilibus ac mobilibus compositam esse partibus; nam vocis quidem instrumentum dilatari ac comprimi non poterat, quod ipsum durius esse oportebat, quam ut vicissim utrumque hoc pateretur; respirationis vero contra haudquaquam durum eousque fieri poterat, ut vocem modalaretur, quod ipsius actio prima erat motio. At nunc quidem, quum mobiles partes atque immobiles alternatim sint positae, vox quidem per immobiles, respiratio vero per mobiles efficitur; moventur tamen quodammodo jam secundum accidens cum mobilibus et immobiles, propter mutuam connexionem ab illis translatae. Pulmonis igitur propria pars est haec arte-

Ed. Chart. IV. [454.]

Ed. Bas. I. (445.)

πνεύμονος ἴδιον μέρος ἢδε ἡ ἀρτηρία ἐστὶ, καὶ δεόντως οἱ ἰγθύες οὔτε ταύτην ἔχουσιν, οὔτε τὸν πνεύμονα, διότι μηδὲ φωνῆς ὅλως ἐδέοντο καθ' ὕδατος διατώμενοι. πρὸς μέντοι τὴν ἀνάψυξιν τοῦ κατὰ τὴν καρδίαν θερμοῦ, διὰ καὶ τῆς ἀναπνοῆς ἐδείχθη μόνη τῶν βραγχίων αὐτοῖς, ὑπὸ τῆς φύσεως ἐδόθη κατασκευή, περὶ ἧς εἴρηται μὲν τι καὶ πρόσθεν, εἰρήσεται δὲ καὶ αὐτίς ἰδίᾳ τελεώτερον, ὅταν ὑπὲρ ἀπάντων τῶν ζώων ὁ λόγος ἡμῖν γένηται. νυνὶ δ' ὅτι πάντες ἀλλήλοις ὁμολόγηται, καὶ μαρτυρεῖ τάληθ' ἡ τὰ περὶ τῶν χειρῶν, ἐν τῇδε τῇ διεξόδῳ λεγόμενα, καὶ τὰ πρόσθεν ὑπὲρ τῶν ἐνεργειῶν εἰρημένα, δείξαντες, ἐπὶ τὰ λοιπὰ τῶν τοῦ πνεύμονος ἴσμεν μορίων.

Κεφ. ε'. Φωνῆς μὲν ὄργανον ἔφαμεν ὑπάρχειν τὸν χόνδρον τῆς τραχείας ἀρτηρίας, ἀναπνοῆς δὲ τοὺς ὑμενώδεις δεσμούς, τὸ δ' ἐξ αὐτῶν σύνθετον, τὴν ἀρτηρίαν, ἀναπνευστικὸν δ' ἅμα καὶ φωνητικὸν εἶναι μέρος, ἐτέραν ἀμείνονα κατασκευὴν οὐδεμίαν εἶτι ἔχειν δυνάμενον, εἰ

ria, qua pifces merito caruerunt, atque etiam pulmone, quod ne voce quidem illis plane opus esset, ut qui vitam in aqua degerent. Nam quod ad ipsius cordis caloris refrigerationem attinet (propter quam respiratione etiam opus fuit), sola ipsis branchiarum constructio a natura data est; quam antea quidem attigimus, scribeamus autem rursus de ea seorsum uberius, quum de omnibus animalibus sermo a nobis instituetur. Nunc autem, quum jam omnia sibi ipsis consentire veraque esse testari tum ea, quae enarratione de usibus prodidimus, tum quae ante de actionibus docuimus, demonstraverimus, ad reliquas pulmonis partes transeamus.

Cap. VI. Vocis quidem instrumentum esse diximus asperae arteriae cartilaginem, respirationis autem vincula membranosa; quod vero ex ipsis compositum, arteriam, respirationis simul ac vocis esse partem; quae constructionem aliam meliorem nullam adhuc habere

Ed. Chart. IV. [454.]

Ed. Bas. I. (445.)

γε μήτε τὰ σκληρότερα χόνδρον μήτε τὰ μαλακώτερα βελτίονα ὑπηρετῆσαι γενέσει φωνῆς. ἀλλὰ μηδ' ἑτέρως, ἢ ὡς νῦν συνήπται, δεθέντα βέλτιον ἂν εἰς εὖρος καὶ μήκος ἐκινεῖτο, διαστελλόμενα μὲν ἐν ταῖς εἰσπνοαῖς, συστελλόμενα δ' ἐν ταῖς ἐκπνοαῖς. ἐν γὰρ αὐτῶν ὁ βούλει διαφθεύρας τῷ λόγῳ, τὴν ἐνεργεῖαν εὐδὺς πᾶσαν ἅμ' αὐτῷ διαφθεύρεις. εἰ μὲν οὖν ἐξέλεις τοὺς χόνδρους, ἀπολείς τὴν φωνήν· ἢ γὰρ τῶν ὑμένων τε καὶ χιτώνων οὐσία καὶ πάντων τῶν οὕτω μαλακῶν ὁμοίως ταῖς διαβρόχοις χορδαῖς ἀνεπιτήδειος εἰς γενέσιν φωνῆς. εἰ δ' αὖ τὸν δεσμὸν ἐξέλεις τῷ λόγῳ, διαφθεύεις τὴν ἀναπνοήν, ἀκινήτους ἀναφθεύεις ὄργανοις. εἰ δὲ τοὺς μὲν αὐτῶν ἐξέλεις, τοὺς δὲ φυλάσσοις, ἀπολείς τῆς ἐνεργείας τοσοῦτον, ὅσον ὑπὸ τῶν ἐξαιρεθέντων ἐγένετο· τῶν μὲν γὰρ ἀλλήλοις συναπιόντων τοὺς κύκλους δεσμῶν ἀπολλυμένων, ἢ εἰς μήκος ἐπίδοσις τῆς ἀρτηρίας διαφθαρήσεται, τῶν δὲ τὸ σιγμοειδὲς ἀναπληροῦντων, ἢ εἰς εὖρος.

poterat. Siquidem, quae duriora sunt cartilagine aut molliora, ea voci procreandae non erant aptiora. Sed ne si aliter quidem, quam ut nunc connexae sunt, partes colligatae fuissent, melius in latum ac longum moverentur, dilatatae in inspirationibus, contractae vero in expirationibus; unum enim earum quodvis cogitatione auferens, omnem mox actionem cum eo sustuleris. Nam si cartilagine exemeris, vocem labefactabis, quandoquidem membranarum et tunicarum substantia et omnium similiter mollium, quomodo et funes multo madore imbutae, ad vocis generationem est inepta; si vero vincula mente detraxeris, respirationem utique corrumpes, immobilibus eam committendo instrumentis. Quod si ipsorum quaedam sustuleris, alia autem reliqueris, tantum de actione detraxeris, quantum exempta vincula habebant; nam vinculis, quae orbis ipsos jungunt, detractis, arteriae in longum productio perierit, iis vero, quae sigmoides implent, in latum productio.

Ed. Chart. IV. [454. 455.]

Ed. Bas. I. (445.)

Κε φ. ζ'. Ἄρ' οὖν ἡ φύσις ταῦτα μὲν ἄκρας τέχνης ἐποίησεν ἔργα, τῆς θέσεως δ' αὐτῆς ἀμέλησε, τὸ μὲν κυκλοτερές [455] τῶν χόνδρων ἔξωθεν θείσα, τοὺς δὲ τὸ λοιπὸν αὐτῆς ἐξυφαίνοντις δεσμοὺς εἰς τὴν συμπλήρωσιν τῆς περιφερείας ἔσωθεν; ἢ καὶ τοῦτο τῆς αὐτῆς τέχνης ἐπίδειγμα, καθ' ὃ μὲν ψαύειν ἐμελλεν ἡ ἀρτηρία τοῦ στομάχου, τὸν συνάπτοντα τοὺς χόνδρους δεσμὸν ὑποθείσης, κατὰ δὲ τοὺς ἔξωθεν ἐμπύπτοντις ὀμιλεῖν αὐτοῦ τὸν χόνδρον προβαλλομένης, ἵνα μήθ' ὁ στόμαχος ὑπὸ τῆς σκληρότητος αὐτῶν θλίβητο, μήθ' ἐτοιμίως ἡ ἀρτηρία βλάπτοιο διὰ τῶν μαλακωτέρων αὐτοῦ μερῶν ὀμιλοῦσα τοῖς ἔξωθεν; ὡς γὰρ δὴ νῦν ἔχει, τῶν μὲν σκληρῶν αὐτοῦ εἰς τὸ πρόσω τοῦ τραχήλου περιανόντων, τῶν δὲ μαλακῶν ἀπτομένων τοῦ στομάχου, θαυμαστῶς ἑκατέρων τῶν ὀργάνων ἡ φύσις ἐξεπορίσατο τὴν δυσπάθειαν, τῷ μὲν στομάχῳ τὴν ἐκ τῆς ἀρτηρίας, ἐκείνῃ δ' αὖ πάλιν τὴν ἀπὸ τῶν ἔξωθεν. Ἄρ' οὖν τοῦτο μόνον ἀγαθὸν ἐκ τῆς θέσεως τῶν χόνδρων τῆς ἀρτηρίας ἡ φύσις ἐτεχνήσατο τοῖς ζώοις; ἢ καὶ τούτου τι μετ-

Cap. VII. Num igitur natura haec quidem summae artis fecit opera, situs autem ipsius curam deposuit? circulare cartilaginum partem extrinsecus locavit, quae vero ipsarum reliquum contexunt vincula, ea intus ad complendam rotunditatem abdidit? An id quoque ejusdem artis est specimen, quod, qua parte quidem arteria stomachum erat contactura, cartilagine colligantia vincula supposuerit, quae vero externa vis erat occursura, ea cartilagine, quae ipsam exciperent, opposuerit, ut neque stomachus ab ipsarum duritie comprimatur, neque facile arteria laedatur mollioribus suis partibus injuriis externis exposita? Ut vero nunc habet, duris ejus partibus in partem colli anteriorem desinentibus, mollibus autem stomachum tangentibus, admirabiliter utrique instrumento natura comparavit dyspathiam, stomacho quidem, ne ab arteria, huic autem rursus, ne a vi externa afficeretur. Num igitur solum hoc ex cartilaginum arteriae situ natura animalibus fabricata est emolumentum?

Ed. Chart. IV. [455.]

Ed. Bas. I. (445.)

ζον ἕτερον εἰς τὰς τῶν ἀθροιστέων σιτίων καὶ ποτίων καταπόσεις; ἐμοὶ μὲν οὖν καὶ τοῦτο θαυμαστῶς αὐτῇ δοκεῖ παρεσκευάσθαι. εἰ γὰρ δὴ κύκλος ἀκριβῆς ἕκαστος τῶν χόνδρων ἐγγένοι, πρὸς τῷ θλίβειν τὸν στόμαχον ἐμβαλὼν εἰς αὐτὴν τὴν κυρότητα στενοχωρίαν τινὰ οὐ σμιραν ἂν παρεῖχεν ἐν ταῖς τῶν μειζόνων ὄγκων καταπόσει. τῶν μὲν γὰρ ἐν τοῖς τοιοῦτοις καιροῖς ὁ κατὰ τοῦτο τεταγμένος χιτὼν τῆς ἀσθηρίας, ὑπὸ τῶν καταπινομένων ἐξωθούμενός τε καὶ εἰς τὴν εὐρύτητα τῶν χόνδρων ἀνατρεπόμενος, ἅπαντα τῷ κύκλῳ τοῦ στομάχου παρέχει τῇ τῆς τροφῆς ὑπηρετεῖσθαι διόδῳ. τότε δ' ἂν ἡ κυρότης τῶν χόνδρων προεμπύπτουσα ταῖς διαστάσει τοῦ στομάχου πολὺ μέρος τῆς εὐρύτητος αὐτοῦ ἀπέκλειεν, καὶ τούτῳ στεγὴν ἀπειργάζετο τῶν σιτίων τὴν ὁδόν. ἀλλ' εἰ μὲν ἅμα καταπίνειν τε καὶ ἀναπνεῖν οἷόν τ' ἦν, οὐχ ὅπως ἂν τι χρησιτὸν ἐκ τῆς τοιαύτης θέσεως ἀπὸ λάβομεν, ἀλλὰ καὶ προσεβλαπτόμεθα, εἰς ὅσον ἡ τοῦ στομάχου κυρότης εἰς τὴν εὐρύτητα τῆς ἀσθηρίας ἀπέχοιτο,

tum, an hoc etiam majus aliquod ad ciborum ac potio-
num multas simul ac subitas deglutitiones? mihi qui-
dem id quoque mirabiliter ipsi comparatum fuisse vide-
tur. Nam si cartilaginee singulae rotundae omnino
fuissent, praeterquam quod stomachum ipsum comprimerent in ipsius convexitatem incidentes, angustiam etiam quandam non mediocrem in majorum molium deglutitionibus efficerent; ut autem nunc habet, quum tempus ejusmodi incidit, arteriae tunica, quae situm illic habet, ab iis, quae deglutiuntur, propulsa atque in amplitudinem cartilagineum eversa stomachi rotunditati cedit, ut totus ciborum transitui subserviat; tunc autem cartilagineum convexitas prius incidens stomachi distensionibus multam partem latitudinis ipsius interceptisset, eoque modo ciborum viam effecisset angustam. At si eodem tempore deglutire ac respirare liceret, non solum commodi nihil ex ejusmodi situ cepissemus, sed praeter id etiam laederemur, quantum scilicet stomachi convexitas amplitudinis arteriae occuparet, tanto respi-

Ed. Chart. IV. [455.]

Ed. Bas. I. (445.)

τοῦ πόρου τῆς ἀναπνοῆς εἰς τοσοῦτον στενωτέρου γενομένου. νυνὶ δ' ἐπειδὴ καθ' ἕτερον μὲν καιρὸν ἢ τῆς ἀναπνοῆς ἐνέργεια, καθ' ἕτερον δ' ἢ τῆς καταπόσεως ἐπιτελεῖται, συγχρῶνται ταῖς ἀλλήλων εὐρυχωρίαις ἢ τ' ἀρτηρία καὶ ὁ στόμαχος, ὥστ' ἐν ὀλίγῳ χρόνῳ πλείστην δι' ἑκατέρων τῶν πόρων φέρεσθαι τὴν ὕλην. ἀλλὰ καὶ τὸ κυκλωτέρες ἑκάτερον γενέσθαι τῶν ὀργάνων πρὸς τε τὸ πλείστην δι' ἐλαχίστου χωρίου διέρχεσθαι τὴν ὕλην καὶ πρὸς τὴν δυσπάθειαν αὐτῆς ἄριστα παρεσκευάσται. δεδεικται γὰρ οὖν καὶ πρόσθεν, ὅτι τε δυσπαθέστατον τοῦτο τῶν σχημάτων, ὅτι τε μέγιστον ἀπάντων τῶν ἴσην ἐχόντων περιμέτρων. εἰ δὲ τοῦτο, δι' ἐλαχίστων τοῖς ὄγκοις ὀργάνων πλείστη ῥῆσιν ὕλη δύναται ἂν διέρχεσθαι. τὸ δὲ καὶ διὰ κοικοῦ τινος αὐτὰ συνάψαι χιτῶνος ἀλλήλοις τε καὶ τῷ στόματι πῶς οὐχὲ αὐτὸ θαυμαστόν; ὁ γὰρ τοι χιτῶν οὗτος ἐν μὲν τῷ στομάχῳ τῇ καταπόσει συνεχεῖν ἐδείκνυτο τὰ μέγιστα, κατὰ δὲ τὴν ἀρτηρίαν ἐτδοθέν τε τοὺς χόνδρους ὑπαλείφειν καὶ αὐτοὺς ἀνασπᾶν μετὰ τοῦ λάρυγγος εἰς τὸν φάρυγγα, κατα-

rationis meatu strictiore reddito; nunc autem quum alio quidem tempore respiratio, alio autem deglutitio fiat, mutuis vicissim capacitatibus arteria et stomachus simul utuntur, adeo ut paucio tempore plurima per utrosque meatus feratur propria materia. Atque etiam, quod rotundum est factum utrumque instrumentum, optime id comparatum est, tum ut per locum minimum plurima pervadat materia, tum etiam ut utrumque ab injuriis sit tutius: demonstratum enim antea fuit, hanc figuram omnium ab offensionibus esse remotissimam, omniumque esse maximam, quae ambitus mensuram habent aequalem; quod si ita est, per minima mole instrumenta plurima materia facilius est permeatura. Quod autem per communem quandam ipsis tunicam sibi ipsis et ori conjuncta sint, quo pacto non est etiam id admirandum? Hanc enim tunicam stomacho quidem deglutitione opitulari non minimum ostendebamus, in aspera vero arteria et cartilagine parte interna subungere, et ipsas sarsum, dum animal deglutit, cum larynge ad

Ed. Chart. IV. [455. 456.]

Ed. Baf. I. (445.)

πίνοτος τοῦ ζώου, τρόπον ὁμοιότατον τῷ κατὰ τὰ κη-
λώνια καλούμενα. διὰ τί δ' ὑπαληλείφθαι τοῖς χόνδροις
τῆς ἀσθηρίας ἀμεινον ἦν τοιοῦτω χιτῶνι; διότι καὶ τῆς
κεφαλῆς τις ἐμελλεν εἰς αὐτὴν ῥεύσεσθαι πολλάκις ὀξὺς οὐ
χρηστὸς φλέγματος, ἐν τε τῷ καταπίνειν ἐμπίπτειν τῆδε
συνεχῶς μὲν τοῦ πόματος, ἐνίοτε δὲ καὶ τῶν σιτίων, ἐν τε
ταῖς εἰσπνοαῖς δριμεῖα [456] πολλάκις ἐλθθήσεσθαι ποιό-
της ἀέρος, λιγνίος, ἢ τέφρας, ἢ ἀνθράκων, ἢ τινος
ἑτέρας δυνάμεως φαρμακώδους μετέχουσα, κατὰ τε τὰς βῆ-
χας ἐκκενώσεσθαι πύον ἐνίοτε κακότητές τε καὶ διαβρωτικόν,
ἢ τις ἕτερος χυμὸς, ἢτοι χολῆς ξανθῆς, ἢ μελαίνης, ἢ
φλέγματος ἄλυραυ, σαπέντων ἔνδον, ὑφ' ὧν ἀπάντων
ἀναγκαῖον ἦν ζύεσθαι καὶ δάκνεσθαι καὶ ἐλκοῦσθαι τὸν
χόνδρον. ὅτι δὲ ἀνίατα παντάπασιν ἢ δεινῶς ἐστὶ δυσίατα
τὰ τῶν χόνδρων παθήματα, παρὰ τῶν ἱατρῶν ἐνεστὶ σοι
μανθάνειν, εἶπερ αὐτὸς μὴ ἐργάτης εὔης τῆς ἱατρικῆς.
οὕτω μὲν γὰρ ἂν οὐδ' ἐκείνων εἰς γε τὰ ταιαῦτα δέοιο

pharynga trahere non aliter, quam in iis instrumentis,
quae tollenones appellant. At cur hac tunica arteriae
cartilagine subungi melius fuit? quia plerumque in ip-
sam a capite serum pituitae haudquaquam benignum
erat defluxurum; praeterea, dum deglutimus, in eam
illapsurum erat continenter potionis quiddam, et non-
nunquam etiam cibi. Adde eodem, quod in inspira-
tionibus quidem saepenumero attrahenda erat acris
qualitas quaedam aëris, quae fumum, vel cinerem, vel
carbones, vel aliam quamvis facultatem medicamento-
sam haberet admixtam; postremo per tusses aliquando
evacuandum pus malignum atque erodens, vel aliquis
alius succus, aut bilis tum flavae tum nigrae, aut
salsa pituitae intus putrefactae, a quibus omnibus erat
necesse abradi cartilagine, morderi ac ulcerari. Quod
autem insanabiles omnino sunt aut sanatu quam diffi-
cillimi cartilaginum affectus, ex medicis discas licet,
nisi tu ipse medicinam factitas: ita enim nec illis ad
haec indiguerit, qui experientiam ad ipsa magistram

Ed. Chart. IV. [456.]

Ed. Bas. I. (445. 446.)

τὴν ἐμπειρίαν εἰς αὐτὰ φθάνων διδάσκαλον ἔχειν. ὁ τοίνυν ὑποσταγμένος τοῖς χόνδροις τῆς ἄρτηρίας χιτῶν εὐτατότατος ἐστὶ, καὶ πᾶν ὅ τι ἂν ἐν αὐτῷ γένηται πάθημα καθίσταται ῥαδίως, εἰ μὴ ποτε ἄρα διὰ τινὰ σηπεδόνα μεγάλην ἐβρωθὲν τι μέρος αὐτοῦ τελείως γυμνὸν ἀποφῆναι τὸν χόνδρον. οὐ γὰρ ἐστὶ τὸ τοιοῦτον ἰαθῆναι ῥαδίον, οὐδὲ διὰ τὸν χιτῶνα δῆπουθεν, ἀλλ' ὅτι πρὸς τὸν χόνδρον ἐτελεύτησε τὸ πάθημα. ὅπερ οὖν σπανίως ἦν, τοῦτο ἂν ἐγίνετο συνεχῶς, εἰ φύσει γυμνὸς ἦν ὁ χόνδρος. διὰ τί δὲ λεπτός ἄμα καὶ πυκνὸς ἐγένετο καὶ μετρίως ξηρός; διότι παχύτερος μὲν γενόμενος, ἢ ὡς τῶν ἐστὶ, πρὸς τῷ μηδὲν ὀφελεῖν κατελάμβανεν ἂν οὐκ ὀλίγον τῆς καθ' ὅλην τὴν ἄρτηρίαν εὐρύτητος· ἄραιός δ' εἴπερ ἐγένετο, τὴν τε πρὸς τὸν ὑποκείμενον χόνδρον οὐκ ἂν ἀπέκλειε τῶν διαβροχόντων ὑγρῶν ὀμίλιαν, αὐτὸς τ' ἂν ῥαδίως διαβροχόμενος βραγχεῖ τὴν φωνήν ἀπειρογάξειο. δι' αὐτὸ γὰρ τοι τοῦτο καὶ ξηρὸς συμμέτρως ἐστίν· ἄμεινον γὰρ ἤξει τὰ ξηρότερα τῶν διαβροχῶν, ὥσπερ γε καὶ τὰ τελείως ξηρὰ κακοφωνό-

prius habuerit. Quae igitur cartilaginibus subjecta est tunica, sanatu est facillima, omnisque qui in ea ortus fuerit affectus facile sedatur, nisi forte aliquando a putredine aliqua magna ipsius portio quaedam erosa cartilaginem nudam penitus destituerit; non enim amplius affectum ejusmodi facile sanaveris, non utique propter tunicam, sed quod malum ad cartilaginem pervaserit. Quod igitur raro accidit, id saepenumero usu veniret, si a natura cartilago fuisset nudata. Cur autem tenuis simul ac densa facta est et sicca moderate? quia, si crassior, quam nunc est, fuisset, praeterquam quod nihil juvaret, occuparet etiam totius arteriae amplitudinis non minimum; sin vero rara fuisset, prohibere certe non potuisset, quo minus defluentes humores ad subjectas cartilagines pertingerent, ipsaeque levi occasione imbutae vocem efficerent raucam; nam ob id ipsum sicca medioeriter est; melius enim sonant sicciora, quam madida; quemadmodum certe et quae sicca plane sunt, vocem

Ed. Chart. IV. [456.]

Ed. Bas. I. (446.)

τερα τῶν συμμετρῶς ξηρῶν. ἐν μὲν γὰρ τοῖς περικλιέσιν ἅπασιν πυρετοῖς, ἰσχυρῶς ἀναξηραιομένων τῶν κατὰ τὴν φάρυγγα καὶ τὴν ἀρτηρίαν, τὰς ὑπὸ Ἱπποκράτους ὀνομαζομένας φωνὰς κλαγγώδεις γίνεσθαι συμβαίνει· οὕτω δὲ καὶ τοῖς ζώοις, ὅσα μακρὸν ἰκανῶς ἔχει τὸν τράχηλον καὶ ξηρὸν τοὺς χόνδρους, ὥσπερ καὶ αἱ γέραναι. καὶ γὰρ περὶ τούτων διὰ τοῦθ' Ὀμηρος ἔγραψε·

Κλαγγῇ ταί γε πέτονται ἐπ' ὠκεανοῖο ῥοάων.

τὸ μὲν δὴ ξηρὸν ὄργανον εἰς τοσοῦτον κακόφωνον. ἐν δ' αὖ τοῖς κατάρροισι τε καὶ ταῖς κορυφαῖς βρογχώδης ἢ φωνῆ γίνεται πλήθει περιετῆς ὑγρότητος. ἄπερ ἅπαντα προγινώσκων ὁ δημιουργὸς ἡμῶν τὸν ὑποτεταγμένον τοῖς χόνδροις χιτῶνα συμμετρῶς ξηρὸν ἀπειργάσατο, φυλαξάμενος ἐπιτέρων τὴν ὑπερβολὴν. ἥδε μὲν ἔχει φύσεως ἢ ἀρτηρία τοῦ πνεύμονος ἢ ἐκ τῶν βρογχίων συγκειμένη· καλεῖν γὰρ οὕτως ἔθος τοῖς ἰατροῖς τοὺς χόνδρους αὐτοῦ, ὥσπερ γὰρ καὶ ὅλην μὲν βρόγχον, καὶ τὸ ἄνω μέρος αὐτοῦ, ὅπερ δὴ

edunt deteriore moderate ficcis. Quandoquidem in omnibus febribus ardentibus, partibus, quae tum ad pharynga tum ad arteriam pertinent, vehementer exiccatis, voces contingit fieri, quas Hippocrates clangorosas appellat; sic vero in omnibus animalibus, quae collum habent admodum longum et cartilagineas ficas, cujus generis sunt grues; ob id enim de his scripsit Homerus:

Clangore hae quidem volant supra oceani fluenta.

Siccum itaque instrumentum vocem adeo malam efficit. In catarrhis vero rursus ac gravedinibus vox efficitur rauca humoris superflui copia. Quae etiam conditor noster providens tunicam, quae cartilaginibus subest, ficcam effecit moderate, utrumque excessum declinans. Talis quidem pulmonis arteriae est natura, quae ex bronchiis conflata est; sic enim appellare ejus cartilagineas medici consueverunt, quemadmodum et ipsam totam bronchon, et caput, summam ipsius partem, quae

Ed. Chart. IV. [456. 457.]

Ed. Bas. I. (446.)

καὶ λάρυγγ ὄνομα. ἀλλὰ περὶ μὲν τῆς τούτων κατασκευῆς ὀλίγον ἕστερον ἐροῦμεν.

Κεφ. η'. Ὁ δὲ πνεῦμων, ὅσον ἐπὶ τῷ παρόντι λόγῳ τοῖς ἀμελέστερον τὰ τοιαῦτα σκοπούμενοις, ἴσως ἂν δόξειεν ὡν δεῖται πάντ' ἔχειν ἤδη δι' ἐνὸς ὄργανου, τῆς τραχείας [457] ἀρτηρίας, εἴ γε καὶ φανεῖν δι' αὐτοῦ, καὶ ἐκφυσῶν, καὶ ἐκπνεῖν, καὶ εἰσπνεῖν ἱκανῶς ἐστίν. ἀλλ' εἰ προσέχοις τὸν κοῦν, ὡς οὐτ' αὐτὸ τὸ ὄργανον ἔχει πῶ χορηγίαν αἵματος, ὅθεν θρέφεται, πρὶν ζευχθῆναι τινος αὐτῷ φλέβας, οὐδ' ἢ καρδία πρὸς τῆς ἀναπνοῆς οὐδὲν ὀγίναται, πρὶν συναρθῆναι δι' ἑτέρας ἀρτηρίας πρὸς τήνδε, γνοίης ἂν, ὡς καλῶς ἢ φύσις ἑτέρων ἀγγείων γένος διττὸν ἀνέμιξέ τε καὶ διέπλεξε ταῖς τραχείαις ἀρτηρίαις, ἀλλὰ καὶ ὡς οὐκ ἐνδέχεται μετέωρον ἀγγεῖον ἀκίνδυνον μένειν σχιζόμενον, εἰ μὴ τις εἰς τὴν σχίσιν αὐτοῦ τεθείη μάλακῆ τε καὶ σπογγοειδῆς οὐσία, καθάπερ στοιβὴ πληροῦσά γε τὸ μεταξὺ πάντων τῶν ἀγγείων κενόν, ἔρρισμα τε καὶ ἔρυμα γινομένη τῆς κατὰ

utique et larynx nominatur. Sed de horum constructione paulo post verba faciemus.

Cap. VIII. Porro pulmo, quantum ad praesentem sermonem affinet, iis quidem, qui negligentius haec considerant, omnia fortasse, quibus indiget, habere jam unius instrumenti, asperae scilicet arteriae, beneficio videbitur, siquidem vocem edere per eam, efflare, inspirare atque expirare queat: sed si animum attenderis considerarisque, quod neque hoc ipsum instrumentum copiam habet sanguinis, quo alatur, antequam venae ipsi quaedam fuerint connexae, neque cor fructum ullum ex respiratione percipit prius, quam per aliam arteriam conjunctum huic fuerit, intelliges certe, naturam alterum vasorum genus duplex asperis arteriis recte immiscuisse ac complicuisse. Praeterea, si consideraris, quod fieri sine periculo non poterat, ut vas sublime maneret divisum, nisi substantia quaedam mollis ac spongiosa instar tomenti in ipsius divisione poneretur, quo omne id, quod inter vasa omnia est inane, repletur, essetque fir-

Ed. Chart. IV. [457.]

Ed. Bas. I. (446.)

τοῦτ' ἀσθενείας· γνοίης δ' ἄν, ὡς ὀρθῶς τε καὶ προνοη-
 τικῶς ἢ σάφ' τοῦ πνεύμονος ἐγένετο. ταύτης μὲν γε καὶ
 ἄλλη τίς ἐστίν οὐ σμικρὰ χρεία, περὶ ἧς ὕστερον ὀλίγον
 ἐροῦμεν. ἀλλ' αἶ γε πρὸς τὴν καρδίαν τὰς τραχείας μέ-
 λλουσι συνάπτειν αἱ λείαι, πολλάκις μὲν ἐδείχθησαν ἤδη
 λεπτὸν καὶ καθαρὸν καὶ ἀτμῶδες αἷμα περιέχειν, καὶ μὴ
 μόνον πνεύματος ὑπόχειν ὄργανον, μαρτυρεῖ δ' οὐχ ἥμισυ
 καὶ ὁ παρὼν αὐτῷ λόγος. εἰ γὰρ δὴ κακεῖναι τελείως εἰσὶν
 αἵματος ἄμοιροι, καθάπερ αἱ τραχεῖαι ἀρτηρίαι, (τοῦτο γὰρ
 Ἐρασίστρατος ὑπολαμβάνει,) τί οὐκ εὐθὺς εἰς τὴν καρδίαν
 αἱ τραχεῖαι περαίνουσι; διὰ τί δὲ φλεβῶν ἀποβλαστήματα
 μικρὰ ταῖς μὲν τραχείαις ἐμφύεται, ταῖς λείαις δ' οὐκ ἐμ-
 φύεται; μάτην γὰρ οὕτως ἢ μηδὲν εἰκῆ δημιουργοῦσα φύσις,
 καὶ κατ' αὐτὸν ἐκεῖνον, οὐ τὰς λείας μόνον ἀρτηρίας τοῦ
 πνεύμονος, ἀλλὰ καὶ τὰς φλέβας εἶη πεποιηκυῖα, τὰς μὲν, ὅτι
 ταῖς τραχείαις ἀντικρὺς ἢ καρδία συνάπτεσθαι δυναμένη τῶν
 λείων οὐκ ἐδέϊτο, τὰς δ' αὖ φλέβας, ὅτι καὶ τῶν ἀρτηριῶν

mamentum ac propugnaculum ipforum imbecillitatis;
si id, inquam, consideraveris, intelliges sane, recte ac
 provide pulmonis carnem factam fuisse; cujus certe
 quidem alius quoque est usus non contemnendus, de
 quo paulo post differemus. Porro arteriae laeves, quae
 cordi asperas arterias sunt juncturae, saepe jam in-
 dicatae sunt tenuem ac purum et vaporosum continere
 sanguinem, neque solius spiritus esse instrumenta; cui
 rei praesens etiam haec disputatio fidem facit non mini-
 mam. Nam si et illae, quemadmodum asperae arteriae,
 sanguinis penitus sunt inanes, (in ea enim Erasistratus
 est opinione,) cur non recta ad cor asperae ipsae perti-
 nent? cur item venarum propagines parvae quidem
 asperis inferuntur, laevibus autem non inferuntur? Fru-
 stra enim eo modo natura (quae, ut ille etiam profite-
 tur, nihil temere agit) non modo pulmonis arterias lae-
 ves, sed etiam venas ipsas effecerit; illas quidem, quod,
 cum asperis cor plane connectere posset, laevium nullus
 erat usus; venas autem, quia ipsarum arteriarum tuni-

Ed. Chart. IV. [457.]

Ed. Bas. I. (446.)

αὐτῶν τὸν χιτῶνα καὶ πάντων ἀπλῶς τοῦ ζώου τῶν μο-
ρίων ἐκ φλεβὸς καὶ ἀρτηρίας καὶ νεύρου πεπλεγθαι φησὶ,
καὶ τρέφεσθαι γε πρὸς τῆς ἐν αὐτῷ φλεβὸς ἕκαστον, τῆς
ἀπλῆς ἐκείνης καὶ λόγῳ θεωρητῆς, οὐδὲν τῆς μεγάλης φλε-
βὸς ταύτης καὶ συνθέτου δεόμενον. εἴπερ οὖν ἡ μὲν ἀρ-
στερὰ τῆς καρδίας κοιλία πνεῦμα μόνον ἐν ἑαυτῇ περιέχει,
καθάπερ ἡ ἀρτηρία ἢ τραχεῖα, καὶ διὰ τοῦτο τῶν λείων
οὐδὲν δεῖ τῶ πνεύμονι, τροφῆς δὲ ἐπεισάκτου παρὰ φλεβὸς
οὐδεμία χορήξει τῶν ἀρτηριῶν, εὐλογον ἦν ἐκ μόνων τῶν
τραχειῶν τὸν πνεύμονα γεγοθέναι. πρὸς γὰρ αὐ τοῖς ἄλλοις
οὐδὲ τοῦτ' ἔστιν εἰπεῖν Ἐρασιστράτῳ βοηθεῖν ἐπιχειροῦντι,
διότι τῇ καρδίᾳ συναφθῆναι τὰς τραχείας ἀρτηρίας ἀδύνα-
τον ἦν; ἐκ χόνδρου συγκειμένας. ὡς γὰρ ἀλλήλων οὕτω
διὰ μέσων τῶν ὑμενωδῶν σωμάτων συνάπτονται, καὶ τῇ
καρδίᾳ δήπου δυνατόν ἦν αὐτοῖς συναφθῆναι. τί δὲ ποτε
γούν οὐχ' ἐν γένος ἀρτηριῶν ἐγένετο κατὰ τὸν πνεύμονα;
διὰ τί δὲ καὶ φλεβῶν αὐτῷ ἐδέχθη, Ἐρασιστράτῳ μὲν ἄπο-
ρον εἰπεῖν, ὡςπερ καὶ διὰ τί φλεβώδης μὲν ὁ χιτῶν ταῖς

cam et omnium uno verbo animalis partium ex vena,
arteria et nervo ait esse contextam, nutritique unum-
quodque a vena in se ipso contenta, simplici tamen
illa, et quae ratione sit conspicua, neque hac magna
vena et composita quicquam indigere. Si igitur sinister
quidem cordis ventriculus spiritum solum in se ipso
continet, ut et aspera arteria, ob eamque causam laevi-
bus pulmoni opus non fuit, nullaque arteria cibo indi-
get investitio, consentaneum fuit ex folis asperis pul-
monem ipsum constare. Neque enim (ut alia omittam)
est quod dicat, qui Erasistratum defendere conabitur,
asperas arterias propterea, quod ex cartilaginibus consta-
bant, cum corde jungi non potuisse: nam quemadmo-
dum per media membranosa corpora inter se conjun-
guntur, sic et cordi utique poterant conjungi. Cur igi-
tur non genus unum arteriarum in pulmone fuit? cur
item et venis ipse indiguit, Erasistratus quidem haud
facile dixerit; quemadmodum et cur arteriis quidem

Ed. Chart. IV. [457. 458.]

Ed. Bas. I. (446.)

ἀρτηρίαις, ἀρτηριώδης δὲ ταῖς φλεψίν, ἡμῖν δ' οὐκ ἄπορον. ἀλλὰ καὶ μαρτυροῦσιν ἐναργῶς οἱ περὶ τῶν χρεῖων λογισμοὶ ταῖς ὑπὲρ τῶν ἐνεργειῶν ἀποδείξεσιν. ἐπειδὴ γὰρ αἱ μὲν ἄλλαι πᾶσαι καθ' ὅλον τὸ ζῶον ἀρτηρία μετέχουσιν αἵματος, ὥσπερ καὶ ἡ ἀριστερὰ κοιλία τῆς καρδίας, αἱ τραχεῖαι δὲ μόναι καθαραὶ τυγχάνουσιν οὐσαι, διὰ μέσων τῶν λείων συνήφθησαν τῇ καρδίᾳ, πάντως που καὶ τὰ τούτων στόματα πρὸς τῆς μηδὲν ἀλόγως ἐργαζομένης φύσεως εἰς τοῦθ' ἤκει συμμετρίας, ὡς ἀτμῶ μὲν καὶ πνεύματι διόδον ἔχειν, αἵματι δὲ [458] καὶ ταῖς οὕτω παχεύαις οὐσίαις ὑπάρχειν ἄβατον. καὶ εὔποτ' ἄρα τὴν κατὰ φύσιν ἀπολέσειε συμμετρίας ἀναστομωθέντα, διαδίδοται τι ταῖς τραχεύαις ἀρτηρίαις ἐκ τῶν λείων αἶμα, καὶ βῆχά τε παραχοῆμα ποιεῖ καὶ ἀναγωγὴν αἵματος. ἀλλ' ἐν γε τῷ κατὰ φύσιν ἔχειν αὐτό τε τὸ μεταλαμβάνομενον ἐκ τῶν τραχειῶν εἰς τὰς λείας πνεῦμα παντελῶς ὀλίγον, ἢ τε σὰρξ τοῦ πνεύμονος ἀερώδης ὄραται καὶ πνεύματος μεστή, σαφῶς εἰς πέψιν ἄερος ἐνδεικνυμένη παρεσκευάσθαι, καθάπερ ἢ τοῦ ἥπατος εἰς

tunica obtigit venosa, venis autem arteriosa! nobis vero dictu non est difficile, sed quae de usibus ratiocinati sumus, ea perspicue actionum demonstrationes comprobant. Quum enim caeterae quidem omnes toto corpore diffusae arteriae sanguinis sint participes, quemadmodum et sinister cordis ventriculus, solae vero asperae, sanguinis vacuae, per medias laeves cordi sint connexae, harum orificia a natura nihil temere agente eo commoderationis adducta esse necesse est, ut vaporum quidem ac spiritui sint pervia, sanguini vero et crassis similiter substantiis invia. Quod si forte aliquo tempore patula naturalem amiserint commoderationem, portio aliqua sanguinis in asperas arterias ex laevibus effunditur, quem casum repente tussis consequitur et sanguinis per os eductio; quum autem secundum naturam habent, tum, qui ex asperis in laeves transfumitur spiritus, paucus omnino est, et pulmonis caro cernitur aërea spiritusque plena, indicans plane se, quomodo et caro hepatis ad

Ed. Chart. IV. [458.]

Ed. Bas. I. (446.)

τὴν τῆς τροφῆς. εὐλογον γὰρ οὐκ ἀθρόον οὐδ' ἐξαίρνης τὸν ἐξωθεν ἀέρα τοῦ κατὰ τὸ ζῶον πνεύματος γίνεσθαι τροφήν, ἀλλὰ κατὰ βραχὺ μὲν ἀλλοιούμενον, ὥσπερ γε καὶ τὰ σιτία, δεχόμενον δὲ τὴν οἰκείαν ποιότητα τῷ συμφύτῳ πνεύματι χρόνῳ πλείονι, καὶ ταύτης τῆς ἀλλοιώσεως τὸ πρῶτον ὄργανον ὑπάρχειν τὴν τοῦ πνεύμονος σάρκα, καθάπερ γε καὶ τῆς εἰς αἷμα μεταβολῆς ἢ σὰρξ τοῦ ἥπατος ἐδέκνυτο τὴν αἰτίαν ἔχειν. Ἐρασίστρατον δὲ κἀνταῦθα δέον αἰτιώσασθαι ποιότητος οἰκειότητά τε καὶ ἀλλοτριότητα, λεπτότητα καὶ παχύτητα οὐκ οἶδ' ὅπως αἰτιᾶται τοῦ πνεύματος, οἰόμενον ἀπόλλυσθαι διὰ τοῦτο τοὺς ἴ ἐν τοῖς Χαρωνείοις βαράθροις καὶ τοὺς ἐν τῇ νεωστὶ κεχρισμένη οἰκίᾳ τιτάνῳ, καὶ τινος ἐξ ἀνθρώκων ὀσμῆς καὶ τῶν ἄλλων τῶν τοιούτων ἀδυνατοῦντος ἐν τῷ σώματι στέγεσθαι τοῦ πνεύματος ὑπὸ λεπτότητος. ἄμεινον δ' ἦν, ὥσπερ τῶν βρωμάτων οἰκεία μὲν ἢ τῶν ὀσπρίων τε καὶ λαχάνων καὶ ἄρτου καὶ τῶν ἄλλων τῶν τοιούτων ἐστὶ ποιότης, ἀλλοτρία

cibi, ita ad aëris coctionem esse comparatam. Nam consentaneum est non confertim neque repente aërem externum ejus spiritus, qui animali inest, fieri nutrimentum, sed paulatim quidem immutari, quemadmodum sane et cibaria, familiarem autem innato spiritui qualitatem diuturniore tempore recipere, hujusque alterationis pulmonis carnem primum esse instrumentum, quemadmodum certe ostendebamus hepatis carnem cibi in sanguinem mutationis esse auctorem. Erasistratum porro quum hic quoque causam in qualitatem familiarem atque alienam conferre decuisset, confert nescio quo pacto in spiritus tenuitatem ac crassitiam; existimat enim, propterea perire eos, qui in Charoniis sunt barathris; tum eos, qui domos incolunt calce nuper illitas, aut qui ex quodam carbonum odore et aliis generis ejusdem extinguuntur, quod spiritus prae tenuitate contineri corpore nequeant. Satius autem fuisset, veluti in alimentis familiaris quidem leguminum, olerum, panis atque id genus aliorum nobis est qualitas, aliena

Ed. Chart. IV. [458.]

Ed. Bas. I. (446. 447.)

δ' ἢ τε τῆς κανθαρίδος, καὶ ἢ τοῦ λαγωῦ τοῦ θαλαττίου, καὶ ἢ τῶν ἄλλων τῶν τοιούτων, οὕτω νομίζειν αἴρος εἶναι τινα ποιότητα, τὴν μὲν οἰκείαν τε καὶ φίλην τῷ τοῦ ζώου πνεύματι, τὴν δ' ἄλλοτριάν τε καὶ φθαρτικὴν. εἰ γὰρ ἅπαξ εἰς ἔννοιαν ἀφίκετο τούτου, τὴν τε τῶν ἀνθρώκων λιγνὸν οὐκ ἂν ἐτόλμησε λέγειν λεπτοτέραν αἴρος καθαροῦ, σαφῶς ἅπασι φαινομένην παχυτέραν, ἐξήγησέ τ' ἂν, οἴομαι, τὰ τῆς πέψεως αὐτοῦ παρεσκευασμένα τῇ φύσει μόρια. ἢ τοῦτο μὲν καὶ πάνυ γελοῖον, ᾧ μηδὲ περὶ τῆς τοῦ αἵματος γενέσεως εἴρηται τι, μηδὲ περὶ τῆς τῶν ἄλλων χυμῶν, τοῦτον ἀξιῶν εἰς τοσοῦτον φυσιολογίας ἦκειν, ὡς καὶ τὴν τοῦ πνεύματος ἀλλοιώσιν τε καὶ πέψιν ἐπίστασθαι. περὶ (447) μὲν δὴ τούτων ἐτέρωθι πρὸς αὐτὸν ἐπὶ πλείον εἴρηται. τὸ δ' ἐκ τῶν τραχειῶν ἀρτηριῶν πνεῦμα τὸ ἔξωθεν ἐλχθὲν ἐν μὲν τῇ σαρκὶ τοῦ πνεύμονος τὴν πρώτην ἐργασίαν λαμβάνει, μετὰ ταῦτα δ', ἐν τῇ καρδίᾳ τε καὶ ταῖς ἀρτηρίαις καὶ μάλιστα ταῖς κατὰ τὸ δικτυοειδὲς πλέγμα τὴν δευτέραν, ἔπειτα τὴν τελευτάτην ἐν ταῖς τοῦ

vero cantharidis, et leporis marini, atque aliorum ejusmodi: ita putare aëris qualitatem quandam aliam quidem familiarem et amicam spiritui ipsius animalis, aliam vero alienam ac corruptricem. Si enim semel intelligere id potuisset, haudquaquam carbonum fumum puro aëre tenuiorem pronunciare ausus fuisset, quum ille omnibus crassior plane appareat, sed vestigasset, ut opinor, partes a natura ad ipsius coctionem comparatas. At certe ridiculum valde est, cui ne de sanguinis quidem generatione aliorumque humorum dictum quidquam sit, in eo tantam requirere physiologiam, ut etiam spiritus immutationem et coctionem intelligat. Sed de his quidem alibi adversus eum uberius dictum est. Caeterum spiritus, qui ab asperis arteriis extrinsecus trahitur, in pulmonis quidem carne primam elaborationem fortitur, postea vero in corde atque arteriis, et iis maxime, quae in plexu sunt retiformi, ultimam ac per-

Ed. Chart. IV. [458. 459.]

ἐγκεφάλου κοιλίας, ἐνθα δὴ καὶ ψυχικὸν ἀκριβῶς γίνεται, πότερον δ' οὖν τίς ἐστὶν ἡ χρεία τοῦ ψυχικοῦ τούτου πνεύματος, καὶ πῶς, ἀγνοεῖν ἐτι τὸ ἀκριβέστατον ὁμολογοῦντες οὐσίαν ψυχῆς, ὅμως οὕτω τολμῶμεν ὀνομάζειν, οὐ γὰρ ἂν εἶη λέγειν καιρός. ἀλλ' ὑπομνήσαντας, ὡς ἡ σὰρξ τοῦ πνεύματος ἅμα μὲν ἀναπληροῖ τὴν σχίσιν τῶν ἀγγείων, ἅμα δὲ πείττει τὸν ἔξωθεν ἀέρα, περὶ τε τῶν εἰς τὰς τραχείας ἀρτηρίας ἐμφομένων φλεβῶν, ὑπὲρ ὧν ὀλίγον ἐμπροσθεν ἐλέγομεν, εἰπόντας αὐτοῖς, ὡς, ἐπειδὴ τελείως ἠπόρουσιν αἵματος αἰδ' αἱ ἀρτηρίαι, δεόντως εἰς αὐτάς ἐκ τῶν ἔξωθεν μερῶν ἐμπεφυκάσιν αἱ φλέβες, καὶ ὡς, εἰ γὰρ ταῖς λείαις ἢ φύσις ἐγγνωσκε μὴ περιοχόμενον αἷμα, πάντως ἄνπου καὶ τῆς τούτων τροφῆς προῖονόησατο, καὶ μὲν γε καὶ ὡς ἀρτηριώδει μὲν εἶναι τῇ φλεβῇ, φλεβώδει δὲ τῇ ἀρτηρίᾳ βέλτιον ἦν, ὡς ἐμπροσθεν ἀπεδείξαμεν, ἀναμνήσαντας τὰ κεφάλαια, [459] καιρός ἂν εἶη μεταβαίνειν ἐπὶ τι τῶν ἐξῆς, ἐκεῖνο μόνον ἐτι προσθέντας, ὡς διὰ τὰ προειρημένα μέσσην ἢ φύσιν ἔταξε τὴν τραχείαν

fectissimam in cerebri ventriculis, ubi utique et animalis primum exacte efficitur. Porro quis hujus spiritus animalis sit usus, et cur, quum nos animae substantiam ignorare plane fateamur, hunc tamen sic appellare audeamus, non est nunc dicendi locus. Sed ubi admonuerimus, pulmonis carnem simul quidem vasorum divisionem implere, simul autem externum aërem concoquere; ad haec de venis, quae asperis arteriis inferuntur, quarum haud ita pridem meminimus, ubi ostenderimus, eas convenienter hisce arteriis parte externa propterea fuisse infixas, quod eae sanguine omnino carerent, naturamque omnino arteriis etiam laevibus fuisse, quo eae alerentur, prospecturam, nisi sanguinem in ipsis contineri exploratum habuisset; atque etiam, quod venam quidem esse arteriosam, venosam autem arteriam, ut ante indicavimus, melius erat, ubi capita in memoriam revocaverimus, tempus sane erit ad ea, quae deinceps consequuntur, transire, si illud solum adhuc adjecerimus, naturam ob ante dicta asperam

Ed. Chart. IV. [459.]

ἀρτηρίαν τῆς τε λείας καὶ τῆς φλεβός. ἑκατέροις γὰρ αὐτῶν ἔδει πλησιάζειν, τῇ μὲν λείᾳ, διότι τὴν χρεῖαν τῆς ἀναπνοῆς τῇ καρδίᾳ διὰ μέσης ἐκείνης ἢ τραχεῖα παρέχει· τῇ δὲ φλεβί, διότι δεῖται τρέφεσθαι παρ' αὐτῆς. διὰ ταῦτα μὲν οὖν ἐτάχθη μέση. διὰ τί δὲ ὀπισθεν μὲν αὐτῆς ὡς πρὸς τὴν ῥάχιν ἢ φλέψ ἐστιν, ἔμπροσθεν δ' ἡ ἀρτηρία; ὅτι πορρωτέρω προάγειν ἀπὸ τῆς καρδίας ἀσθενῆ καὶ λεπτὸν ἔχουσαν τὸν χιτῶνα τὴν ἀρτηρίαν οὐκ ἦν ἀσφαλές. εἰκότως οὖν τουτὶ μὲν τὸ ἀγγεῖον ἀνίσχον τῆς καρδίας εὐθὺς εἰς τὸν πνεύμονα κατασχίζει. θάτερον δὲ τὸ ἰσχυρότερον ἀπάγει πορρωτέρω ὀπίσω τῆς ἀρτηρίας. αὕτη μὲν καὶ ἡ τούτων αἰτία. καιρὸς δ' ἂν εἴη τῶν ἐφεξῆς ἔχεσθαι. ἔδεικνυτο δὴ πρὸς γε τὸ μὴ συστέλλεσθαι καὶ διαστελλεσθαι ῥαδίως χρῆναι τὰς φλέβας ἐν ταῖς ἀναπνοαῖς ὁ χιτῶν αὐτῶν σκληρὸς γεγονέναι, καὶ πρὸς τὸ τρέφεσθαι λεπτῶ καὶ ἀτμώδει, μὴ παχεῖ καὶ θολερῶ τῷ αἵματι τὸν πνεύμονα. τὸ δὲ μὴ διαστελλεσθαι καὶ συστέλλεσθαι πρὸς

arteriam mediam inter laevem et venam constituisse; utrique enim earum propinquam esse oportuit, laevi quidem, quod aspera per medium eum respirationis usum cordi exhibet, venae autem, propterea quod ab ea nutrirī ipsam est necesse. Ob eas igitur causas in medio fuit locata. At cur ad dorsum pone eam est vena, anteriore vero parte arteria? quia longius a corde producere arteriam, quae tenuem atque imbecillam habet tunicam, non erat tutum. Convenienter igitur hoc quidem vas a corde ortum mox in pulmonem disperfit; alterum vero, quod erat longius, abduxit pone arteriam. Haec utique horum causa fuerit. Tempestivum autem jam fuerit ea, quae sequuntur, exponere. Monstratum nobis antea fuit, venarum tunicam duram esse factam, tum quod eas comprimi facile ac dilatari in respirationibus non oporteret, tum etiam quod sanguine pulmo alitur tenui ac vaporoso, non crasso, neque turbido. Caeterum quod non dilatentur neque comprimantur

Ed. Chart. IV. [459.]

δύο ταῦτα ἐδείκνυτο χρήσιμον ὑπάρχειν, εἰς τε τὸ σύμπασαν τὴν εὐρυχωρίαν τοῦ θώρακος ἀνακεῖσθαι καὶ σχολάζειν τοῖς τοῦ πνεύματος ὄργανοις, καὶ πρὸς τὸ μηκέτι παλινδρομεῖν εἰς τὴν καρδίαν ἐξ αὐτῶν βιαίως τὸ αἷμα· τούτου γὰρ τὴν φύσιν οὐ σμικρὰν πεποιῆσθαι πρόνοιαν, ὡς καὶ τῆς τῶν ὑμένων ἐπιφύσεως ἐνδείκνυται. καὶ μὲν γὰρ καὶ τῶν ἀσθησιῶν ὁ χιτῶν ἀπεδείχθη λεπτός γεγονέναι πρὸς τὸ τρέφεσθαι τὸν πνεύμονα πλείω τῶ παρ' αὐτῶν αἵματι καθαρῶ καὶ λεπτῶ καὶ ἀμώδει τὴν φύσιν ὑπάρχοντι, καὶ πρὸς τὸ ῥαδίως ἐλκούσῃ τῇ καρδίᾳ μεθιέναι τὸ πνεῦμα. τούτων οὖν ὅτι μὲν τὰς ἀποδείξεις ἐπίστασθαι, τὸν πρὸ τούτου λόγον ἐπιμελῶς ἀναγιγνωσκέτω.

Κεφ. θ'. | Περὶ δὲ τῶν ὑπολοίπων ἤδη μοι λέγειν καιρός. ἐπειδὴ γὰρ ἡ χρεία τῆς ἀναπνοῆς, ἡ πρώτη μὲν καὶ μεγίστη, φυλακὴ τῆς ἐμφύτου θερμοσίας ὑπάρχειν ἐδείκνυτο, δι' ἣν καὶ παραχοῆμα διαφθείρεσθαι τὰ ζῶα στερούμενα τῆς ἀναψύξεως, ἡ δ' ἐλάττων τε καὶ δευτέρα, θρόμβος εἶναι τοῦ ψυχικοῦ πνεύματος ἐλέγετο, θανατίζειν

hae venae, duplici nomine utile id esse docebamus, ut tota scilicet thoracis capacitas pateat spiritusque vacet instrumentis, et ne sanguis ad cor ex eis violenter recurrat; hujus enim natura haud parvam habuit providentiam, quemadmodum ex membranarum productione indicabamus. Quin et arteriarum tunicam ostendebamus factam esse tennem, ut plurimo sanguine pulmo aleretur ab ipsis manante, qui natura est defaecatus, tenuis ac vaporosus; praeterea quo facile spiritus cordi trahenti obsequeretur. Horum autem si quis demonstrationes scire cupiat, librum legat superiorem.

Cap. IX. De reliquis autem jam me dicere tempestivum est. Quum enim respirationis usum primum esse et maximum eam dixerimus, caloris nativi conservationem, (propter quem animalia repente intereunt privata refrigeratione,) secundum vero minorem, nempe spiritus animalis nutritionem; admirari jam naturam

Ed. Chart. IV. [459.]

ἤδη προσήκει τὴν φύσιν, ὅπως ἅμα μὲν εἰς ταῦτ' ἐπιτη-
 δείως ἔχοντα τὸν πνεύμονα κατεσκεύασεν, ἅμα δ' εἰς γένε-
 σιν φωνῆς. ὅτι μὲν οὖν τὰς λείας ἀρτηρίας ἀπάσας εἰς
 μίαν ἀρχὴν ἀνεστόμωσε τὴν ἀριστερὰν κοιλίαν τῆς καρδίας,
 ἵνα περὶ ἢ τῆς ἐμφύτου θερμοσίας ἐστὶν ἀρχή, κατὰ τοῦτο
 μὲν ὡς ἀνάμειξιν συνεχῆ τῇ καρδίᾳ παρασκευάσασαν αὐτὴν,
 ἐπαινεῖσθαι δίκαιον. ὅτι δὲ διὰ τε τῶν αὐτῶν τούτων ἐν
 ταῖς τῆς καρδίας συστολαῖς, ὅσον αἰθραλῶδες ἐν αὐτῇ καὶ
 λιγνυῶδες ἰποχεῖται, καὶ πολὺ μᾶλλον ἐτι διὰ τῆς μεγάλης
 ἀρτηρίας εἰς τὰς ἄλλας, ὡς καὶ ταῦθ', ὑπὲρ τοῦ μὴ σβε-
 σθῆναι ποτε καταπνιγείσιν ὑπὸ μοχθηρῶν περιτωμάτων
 τὴν ἐν τῇ καρδίᾳ θερμοσίαν, ἀσφαλῶς προνοησαμένην αὐ-
 τὴν, ὑμνεῖσθαι προσήκει. τὸ δὲ καὶ τὴν τοῦ πνεύμονος
 σάρκα μαλακὴν καὶ μαγνήν καὶ ἀφρόδη ποιῆσαι, χάριν
 τοῦ τὸν ἔξωθεν ἀέρα προσπίπτειν, ὡς τροφὴν οἰκίαν προ-
 νοησαμένην αὐτὴν τῷ πνεύματι τῷ ψυχικῷ, θαναμάζεσθαι
 δίκαιον. ὅτι δὲ, καίτοι τριῶν ἀγγείων διαπλεκόντων τὸν πνεύ-
 μονα, μίᾳ μὲν φλεβῶς, διττῶν δ' ἀρτηριῶν, ἅπαν εἰς τὰς

convenit, quo pacto tum ad haec, tum ad vocis gene-
 rationem pulmonem effecerit accommodatum. Nam quod
 laevium arteriarum omnium ora referavit ad unum prin-
 cipium sinistrum cordis ventriculum, in quo caloris
 nativi est principium, in hoc quidem ceu refrigeratio-
 nem continuam cordi praeparavit, celebrare ipsam est
 aequum; quod vero in cordis compressionibus id, quod
 velut fuliginosum in eo est ac fumidum, per has ipsas
 arterias laeves effudit, et multo adhuc magis per ma-
 gnam arteriam ad alias, quodque hic ne quando extin-
 gueretur cordis calor a parvis excrementis suffocatus,
 tuto providit, hymnis extollere ipsam convenit. Nam
 quod pulmonis carnem mollem, foraminulentam ac spi-
 rituosam fecit, ut externum aërem concoquat, quem
 familiare spiritui animali alimentum futurum provideat,
 admirari eam par est: quod vero et tribus vasis pul-
 monem contextentibus, una quidem vena, duabus autem
 arteriis, ad asperas arterias totum spiritum attrahi in-

Ed. Chart. IV. [459, 460.]

[460] ΠΙ. κρ. 10. 11

τραχείας ἀρτηρίας ἐποίησεν ἔλκεσθαι τὸ πνεῦμα, [460] καὶ αὐτῆς ἐντεῦθεν ἐκπέμπεσθαι φωνούτων, ἵνα ἐπὶ πλεῖστον ἡμῶν οἷόν τ' ἢ διαλέγεσθαι, μὴ δεομένοις συνεχοῦς εἰσπνοῆς, ὡς ἂν ἐκάστης αὐτῶν εἰς μακρὸν ἐξαρκούσης, ἐν τούτῳ πάλιν ὡς τοῦ βελτίστου προνοησαμένην αὐτὴν ἐπαινεῖσθαι δίκαιον. ἐγὼ μὲν δὴ δεῖξω τὸ γιγνόμενον, αὐτό τε καὶ τὴν αἰτίαν αὐτοῦ διδάξω τῷ λόγῳ. σὸν δ' ἂν εἴη λοιπὸν ἐπαινεῖν τὸν ταῦτα κατασκευασάμενον, εἴ γε μὴ φθόνερὸς εἴης δικαίων ἐπαίων. ὅτι μὲν οὖν ὁ πνεῦμα ἅπασιν ἐπεπλήρωκε τὴν εὐρυχωρίαν τοῦ θώρακος, καὶ ὡς, εἴτε διαστελλοίτο, συνδιαστέλλεται κατὰ πᾶν καὶ αὐτός, εἴτε συστέλλοιτο, συστέλλεται, ἐν τοῖς περὶ κινήσεως αὐτῶν ἑμάθεσ ὑπομνήμασιν. ἀλλὰ καὶ ὡς τοῖς ἔλκουσιν ἅπασιν ὀργάνοις τῆ πρὸς τὸ κενούμενον ἀκολουθία πρότερον ἔπειτα τοῦ βαρυτέρου τὸ κενώτερον, καὶ ὡς διὰ τῶν εὐρυτέρων στομάτων ἐτοιμότερον αὐτοῖς πληροῦσθαι, καὶ ταῦτα ἐν ἐκείνοις ἑμάθεσ. καὶ μὲν γε καὶ ὡς τῶν μὲν τραχειῶν ἀρτηριῶν ἐν ἅπασιν ἂν εἴη στόμα μέγιστον, ἀνέχον εἰς τὴν

fituit, et rursus illinc emitti nobis vocem emittentibus, ut diutissime loqui possemus continua inspiratione non indigentes, ceu earum qualibet in multum tempus suffectura, in hoc rursus eam, ceu id quod optimum erat providentem, laudare convenit. Rem igitur ipsam ostendam, causamque ejus verbis explicabo; tuum autem fuerit deinceps eorum opificem laudare, si demum laudum justarum non es invidus. Quod itaque pulmo totam implevit thoracis capacitatem, tum quod, si dilatetur thorax aut comprimatur, simul quoque per totum pulmo dilatatur aut comprimitur, ex commentariis, quos de motu eorum conscripsimus, didicisti; praeterea quod instrumentis omnibus, quae attrahunt, consecutione quadam ad id, quod evacuatur, prius quidem leve quam grave sequatur, quodque per ampliora orificia ea compleri sit facilius, haec quoque in illis didicisti; et sane quod asperarum arteriarum omnium unum est orificium

Ed. Chart. IV. [460.]

[1034] VI. 1110 DE

φάρυγγα, τῶν δὲ λείων ἕτερον ἐν εἰς τὴν ἀριστεράν κοιλίαν τῆς καρδίας, ὡς περ γε καὶ τῶν φλεβῶν εἰς τὴν δεξιάν, καὶ ὡς ἐκ μὲν τῆς φάρυγγος ἀἷρ ἔλκεται μόνος εἰς τὰς τραχείας ἀρτηρίας, ἐκ δὲ τῆς δεξιᾶς κοιλίας αἷμα μόνον εἰς τὰς φλέβας, ἐκ δὲ τῆς ἀριστερᾶς ἐξ ἀμφοῖν τι μικτόν. εἰ δὴ ταῦτα μνημονεύοις ἀπαντὰ συνθεῖς αὐτὰ, καρδίᾳ ἐξευρήσεις τοῦ προκειμένου τὴν ἀπόδειξιν. διαστελλομένου γὰρ τοῦ πνεύματος, πρῶτον μὲν ἀκολουθήσει τὸ κορυφώτατον, ὃ δὴ ἐστὶν ὁ ἔξωθεν ἀἷρ, καὶ πληρώσει τὰς τραχείας ἀρτηρίας· δεύτερον δὲ τὸ ἐκ τῆς ἀριστερᾶς κοιλίας τῆς καρδίας, καὶ πληρώσει τὰς λείας· ἔσχατον δὲ καὶ τρίτον ἐπὶ τούτοις τὸ αἷμα. πρὶν δὲ τὰς τραχείας ἀρτηρίας τελείως πληρωθῆναι πνεύματος, εἰς οὐδέτερον τῶν ἄλλων ἐνδέχεται τι μεταληθῆναι. καὶ μὴν, εἴπερ τοῦθ' οὕτως ἔχει, μόνως ἂν οὕτως ἐγγωσθήσειεν εἰς τε τὰς λείας ἀρτηρίας καὶ τὰς φλέβας εἰσρῆναι τι παρὰ τῆς καρδίας, εἰ διαστέλλοιτο μὲν ὁ θώραξ ἔτι, φθάνοιεν δ' ἔχειν ἤδη τὴν μεγίστην αἰ τραχεῖαι διάστασιν. εἰ δ' αἷμα μὲν ὁ θώραξ πάντοτε

maximum, pertinens ad pharyngem, laevium autem aliud unum in sinistrum cordis ventriculum, ut venarum etiam in dextrum: quodque ex pharynge aër solus ad asperas arterias, ex dextro ventriculo sanguis solus ad venas, ex sinistro mixtum quid ex ambobus pervenit; si horum sane omnium memor sis, ipsaque omnia composueris, rei propositae demonstrationem nullo negotio invenias. Nam pulmone dilatato primum quidem id sequetur, quod est levissimum (est autem id aër externus) implebitque asperas arterias; secundum autem id, quod effertur ex sinistro cordis ventriculo, quod laeves implebit; postremo vero horum omnium ac tertio sanguis; ante vero, quam asperae arteriae aëre impleantur, in neutrum aliorum potest quicquam transumi. Quod si ita est, hac ratione solum in laeves arterias ac venas influere aliquid a corde continget. Si thorax quidem adhuc dilatetur, asperae autem jam maximam prius distentionem habuerint; sin vero simul quidem thorax non

M m 2

Ed. Chart. IV. [460.]

[Londani in 1515]

διαστελλόμενος, ἅμα δ' ἐκείναι τὴν μεγίστην ἔχοιεν διάστα-
 σιν, οὐδείς ἐτ' ἀπολείπεται χρόνος οὔτε τὰς λεῖαις ἀρτη-
 ρίαις οὔτε τὰς φλεβῶν, ἐν ᾗ διαστήσονται. μηκέτι γὰρ
 τοῦ πνεύμονος διαστελλομένου, διότι μηδ' ὁ θώραξ, οὔτε
 τῶν μορίων αὐτοῦ δύναται ἂν ἔτι διαστελλεσθαι τι. δῆλον
 οὖν, ὡς, εἴπερ ἐπιδείξαμεν, ὅτι τὴν μεγίστην τοῦ πνεύμονος
 διάστασιν αἱ τραχεῖαι μόναι διαστελλόμεναι καταλαμβάνου-
 σιν, εὐθύς ἂν ἀποδεδειγμένον εἴη, ὅτι καὶ μόναι κατὰ τὰς
 εἰσπνοαῖς πληροῦνται. τίς οὖν ἢ τοῦτου ἀπόδειξις; ἐπὶ τε-
 θνεῶτος ἤδη τοῦ ζῶον διὰ τοῦ λάρυγγος ἐμφυσῶν πνεῦμα
 πληρώσεις μὲν δὴ πῶς τὰς τραχεῖας ἀρτηρίας, διίστάμενον
 δ' ἐπὶ πλείστον ὄψει τὸν πνεύμονα, τὸν ἴσον ὄγκον ἐν
 αὐτῷ τῶν τε λεῖων ἀρτηριῶν καὶ τῶν φλεβῶν φυλαττουσῶν.
 ἢ δῆλον, ὡς ἰκαρῶς εἰς μεγίστην διάστασιν ἄγειν τὸν
 πνεύμονα τὰς τραχεῖας ἀρτηρίας ἢ φύσις ἐδημιούργησε,
 καὶ δι' ἐνός τοῦτου σοφίσματος εἰς ταύτας μόνας ἀναγ-
 καῖον ἐποίησεν ἐν ταῖς εἰσπνοαῖς εἰσιέναι τὸν ἔξωθεν
 ἀέρα, πότε οὖν εἰς τὴν καρδίαν ἔλκεται τὸ πνεῦμα;

amplius dilatetur, simul autem asperae maximam habeant
 jam distentionem, nullum utique tempus relinquetur
 neque laevibus arteriis neque venis, quo tempore diduci
 queant: nam pulmone non amplius dilatato, quia neque
 thorax ulterius dilatetur, neque pulmonis partium quae-
 vis dilatari amplius poterit. Ex quo manifestum est,
 quod, si monstraverimus, maximam pulmonis distentionem
 asperas solas distentas efficere, mox utique demonstratum
 erit, eas solas inspirationibus repleri. Quaeenam igitur est
 hujus demonstratio? nempe si mortuo jam animali per
 laryngem insufflaveris; implebis enim asperas arterias,
 et pulmonem distendi quamplurimum videbis, quum
 interim arteriae laeves ac venae molem sibi ipsis reti-
 neant aequalem. Unde perspicuum fit, asperas arterias
 sic a natura fuisse institutas, ut pulmonem in maximam
 distentionem agerent; quo uno commento id est assecuta,
 ut in inspirationibus aër externus in has solas necessario
 ingrederetur. Quando igitur spiritus in cor attrahitur?

Ed. Chart. IV. [460. 461.]

κατὰ τὰς διαστολάς αὐτῆς δηλονότι, καθάπερ γε καὶ κατὰ τὰς συστολάς αὐτῆς ἐκκρίνεται. τὰς μὲν γὰρ λείας ἀστηρίας ὑπηρετεῖν χοῆ ταῖς τῆς καρδίας κινήσεσι, τὰς δὲ τραχείας ταῖς τοῦ πνεύμονος. οὗτι δὲ ἄρχαι δύο τούτων τῶν κινήσεων εἰσιν, ὅλη τῶ γενεὶ διαφέρουσαι, καὶ ὡς αἱ μὲν τῆς καρδίας ὑπὸ τῆς φύσεως, αἱ δὲ τοῦ θώρακος [461] ὑπὸ τῆς ψυχῆς γίνονται, δεδεικται πολλάκις· ἀλλὰ καὶ ὅτι βέλτιον ἢ ἡμέτερον ἔργον εἶναι τὴν ἀναπνοήν, ὑπηρετοῦσαν αἰεὶ τοῦ ζώου τῇ βουλήσει, κατὰ τὸν πρὸ τούτου λόγον ἀποδεδεικται. καὶ πάντως ἔοικεν εἰς ἄκραν ἤκειν πρόνοιάν τε ἅμα καὶ τέγγην τῶ δημιουργῶ τά τε κατὰ τὴν καρδίαν καὶ τὸν πνεύμονα μόρια. λείπειν γὰρ οὐδὲν ἔτι νομίζω, πλην ὃ καὶ χωρὶς ἐμοῦ δύναται ἂν τις εἰδέναι, τῶν ἐμπροσθεν εἰρημένων ἀναμνησθεῖς, ἐνθα περὶ τῆς τῶν νεύρων εἰς ἅπαντα τὰ μόρια διανομῆς ἔλεγον. εἴσεται γὰρ ἐξ ἐκεῖνου τοῦ λόγου, διότι καὶ τῶ πνεύμονι βέλτιον ἢ, ὥσπερ καὶ τῇ καρδίᾳ καὶ τῶ ἥπατι καὶ τῶ σπληνὶ καὶ τοῖς νεφροῖς, ἐλαχίστων μεταλαβεῖν τῶν νεύρων.

nempe eo dilatato, quemadmodum rursus compresso excernitur; laeves enim arterias cordis motibus, asperas vero pulmonis fervire est necesse. Porro quod duo sint horum motuum principia toto genere discrepantia, quodque cordis quidem motus a natura, thoracis vero ab anima edantur, monstratum saepenumero est; nec minus etiam, quod melius fuit actionem nostram esse respirationem voluntati animalis semper servientem, libro superiore demonstravimus. Ex quibus omnibus efficitur, ut pulmonis et cordis partes omnes summa opificis providentia atque arte comparatas esse colligamus. Superesse jam amplius nihil arbitror, quod non possit is ex sese consequi, qui ea memoriae mandarit, quae dicta a nobis fuerunt, quum de nervorum in partes omnes distributione ageremus; intelliget enim ex illis, cur et pulmone melius fuerit, ut et cordi et hepate et lieni ac renibus, nervos habere minimos.

Ed. Chart. IV. [461.]

Κεφ. ι'. Ἀλλὰ καὶ περὶ τῆς εἰς τοὺς λοβούς αὐτοῦ σχίσσεως εἴρηται. καὶ γοῆ καὶ περὶ τούτων τῶν κεφαλαίων ἀναμνησθῆσαι μόνον, ὡς πρώτην μὲν χοεῖαν ὁμοίαν τοῖς κατὰ τὸ ἥπαρ ἔχουσιν. ὡς γὰρ ἐκεῖνο καθάπερ δακτύλοις τισὶ τοῖς λοβοῖς ἀσφαλέστερον περιλαμβάνει τὴν κοιλίαν, οὕτως ὁ πνεύμων τὴν καρδίαν. ἔπειτα δὲ καὶ ὡς ἐν ἑκατέρῳ τῷ μέρει δυοῖν ὄντων ὁ μὲν ἕτερος τὴν ἄνω τοῦ θώρακος εὐρυχωρίαν τὴν ὑπὲρ τὰς φρένας, ὁ δ' ἕτερος τὴν κάτω καταλαμβάνει. καὶ μὲν γὰρ καὶ ὡς ὁ πέμπτος ὁ μικρὸς ὁ κατὰ τὸ δεξιὸν μέρος, ὁ τρίγωνος, ἕνεκα τῆς κοίλης γεγέννηται φλεβός. καὶ μὲν γὰρ καὶ πρὸς τὸ διαστέλλεσθαι καὶ συστέλλεσθαι ἴσιν τε αἷμα καὶ δυσπαθέστερον τῷ παντὶ σπλάγγνῳ ἢ εἰς τοὺς λοβούς ἐστὶ τομῆ. συνεχὲς γὰρ εἶπερ ἑαυτῷ κατὰ πάντα ἐγγόνει τὰ μέρη, τάχ' ἂν ἐπόνησέ ποτε τῶν μορίων αὐτοῦ τι κατὰ τὰς σφοδροτέρας εἰσπνοάς, ἀθρόως ἀπάσας τοῦ θώρακος ἐκπληροῦν ἀναγκαζομένου τὰς εὐρύτητας. ἔν ὧν καὶ τοῖς στενοῖς αὐτοῦ μέρεσιν ὑποδίοντο ῥαδίως, ἢ εἰς

Cap. X. Caeterum et de ipsius quoque in lobos divisione dictum est; atque oportet capita eorum, quae ibi dicta sunt, in memoriam revocare, videlicet quod lobi hi primum usum iis, qui sunt in jecinore, similem habent; nam ut jecur lobis quasi digitis quibusdam ventriculorum firmiter complectitur, ita et pulmo cor ipsum. Deinde vero, quum duo sint lobi in utraque thoracis parte, alter superiorem thoracis capacitatem, alter inferiorem, quae ad phrenas est, obtinet. Atque etiam, quod quintus lobus, qui parvus, qui dextra in parte positus, qui que triangularis est, venae cavae gratia factus est. Praeterea quod, ut totum viscus facilius simul ac tutius dilatetur ac comprimatur, in lobos dissectum est; si enim continuus sibi ipsi partibus omnibus factus esset, fortassis laborasset interdum aliqua ejus pars, dum inspirationibus vehementioribus totam thoracis capacitatem replere subito cogitur. Ut igitur etiam angustas ejus partes facile subeat, pulmonis in

Ed. Chart. IV. [461.]

τοὺς λοβούς τμησίς ἐπιτηδειότερα. περί μὲν δὴ τῶν τοῦ πνεύμονος μορίων εἴρηται.

Κεφ. ια'. Δεκτέον δ' ἂν ἐφεξῆς εἶη περί τῶν τοῦ λάρυγγος. ἔστι γὰρ καὶ οὗτος ὄργανον πνεύματος, ὀνομάζεται δὲ, ὡς καὶ πρόσθεν ἔφαμεν, οὐ τοῦτο μόνον, ἀλλὰ καὶ βρόγχου κεφαλὴ, διότι καὶ αὐτὴν τὴν τραχεΐαν ἀσθηρίαν βρόγχον καλοῦσι. σύγκεται μὲν οὖν ἐκ τριῶν μεγάλων χόνδρων, οὐδὲν εἰκοτίων τοῖς κατὰ τὴν ἀσθηρίαν οὔτε τὸ μέγεθος οὔτε τὸ σχῆμα, κινεῖται δ' ὑπὸ μυῶν, κατὰ μὲν τὴν ἰδίαν αὐτοῦ σύνθεσιν δώδεκα, κατὰ δὲ τὴν πρὸς τὰ παρακείμενα κοιωνίαν ἑτέρων ὀκτώ. μέγιστος μὲν οὖν ἐστὶν αὐτοῦ τῶν χόνδρων ὁ ἔμπροσθεν, ὡς καὶ ψάουμεν, ἔξωθεν μὲν κυρτός, ἔσωθεν δὲ κοίλος ὑπάγων, ὅπλῳ σκεπαστηρίῳ μάλιστα παραπλήσιος, οὐ τῷ κυκλοτεροῦ πανταχόθεν, ἀλλὰ τῷ προσηκωτέρῳ τῷ καλουμένῳ θυρεῶ. καὶ τοῦτομα μὲν τῷ χόνδρῳ κατὰ τὴν πρὸς τοῦδ' ὁμοιότητα τοῖς ἀνατομικοῖς ἀνδράσιν ἐτέθη, καλέσασιν αὐτὸν θυροειδῆ. δεύτερος δ'

lobos divisio apta magis fuit. At de pulmonis partibus hactenus.

Cap. XI. De laryngis autem *partibus* deinceps dicendum; est enim hic quoque spiritus instrumentum, appellaturque (ut etiam ante docuimus) non hoc solum nomine, sed etiam bronchi caput, propterea quod ipsam quoque asperam arteriam bronchon nominant. Constat itaque larynx ex tribus magnis cartilaginibus, nihil neque figura, neque magnitudine iis, quae asperae infunt, similibus. Movetur autem a musculis secundum propriam quidem suam compositionem duodecim; quatenus vero communionem habet cum partibus vicinis, ab aliis octo. Harum igitur laryngis cartilaginum maxima anterior est (quam et tangimus), extrinsecus quidem convexa, intus autem concava, clypeo maxime similis non undique rotundo, sed praelongo, quod scilicet scutum appellamus; unde nomen huic cartilagini a scuti hujus similitudine ab anatomicis est impositum, vocantque ipsam scutiformem. Secunda vero cartilago,

Ed. Chart. IV. [461. 462.]

ἕτερος τοῦτου χόνδρος, ὅσον ἐλάτιων τοῦτου, τοσοῦτον τοῦ τρίτου μείζων, ἐκ μὲν τῶν ἔνδον τέτακται μερῶν, ἵνα περὶ ὁ στόμαχος, ὅσον δ' ἀποδεῖ τῷ μεγάλῳ πρὸς [462] τὸ τελέως εἰς κύκλον περιῆχθαι, τοῦτο αὐτὸς προστίθῃται. οὗ γὰρ δὴ, ὡσπερ ὅλης τῆς τραχείας ἀσθησίας ὑμενώδης ἐστὶ τὸ πλησιάζον τῷ στόμαχῳ, κατὰ τὸν αὐτὸν τρόπον καὶ τοῦ λάρυγγος. ἢ δὲ πρὸς τὰ ἄνω τε καὶ κάτω θέσεις αὐτῶν ὅδ' ἔχει. ἐπὶ τελευτηθέντι τῷ τῆς τραχείας ἀσθησίας ἐσχάτῳ χόνδρῳ πρότερος μὲν ὁ δεύτερος εἰρημένος ἐστίν, ὅλου ψαύων τοῦ χόνδρου κατὰ πάντα τὰ μέρη, τὰ τ' ὀπίσω καὶ πρόσω καὶ πλάγια. μικρὸν δ' ἀνωτέρω τῶν προσθίων τοῦδε μερῶν ὁ θυροειδῆς ἄρχεται χόνδρος, ἀποχωροῦντος ὀπίσω τοῦ δευτέρου. διαρθροῦνται δ' ἀλλήλοις κατὰ τὰ πλάγια. καὶ σύνδεσμοί γέ τινες ἐκ τοῦ πρώτου διήκουσιν εἰς τὸν δεύτερον ὑμενώδεις τε καὶ νευρώδεις. οὗ δ' ὁ ἐλάτιων ὁ ἔνδοθεν παύεται, δύο μὲν ἐπίκεινται σμικρὰ κρυπτώνητες, ἄρχεται δ' ἐντεῦθεν ὁ τρίτος χόνδρος, ἀρμοι-

quanto minor est prima, tanto major est, quam tertia, interioribus quidem partibus, qua stomachus est, situm habens. Porro quantum maxima deficit, ut perfecte in circumferatur, hoc ipsa adjicit; non enim, quemadmodum asperae arteriae totius pars ea est membranosa, quae stomachum attingit, ad eundem modum est in larynge. Caeterum positiones harum superna ac inferna sic se habent: ubi definit asperae arteriae cartilago ultima, ibi prior quidem, secunda dicta, omnibus partibus totam contingit cartilaginem, id est anteriore, posteriore et obliqua; paulo vero supra anteriores ejus partes cartilago sentiformis incipit, secunda videlicet retrorsum cedente. Dearticulantur autem et committuntur inter se partibus obliquis: atque paulo superius etiam ligamenta quaedam membranosa ac nervosa ex prima ad secundam perveniunt. Porro ubi minor, quae intus est, definit, duae quidem superjacent parvae convexitates. Incipit autem illinc tertia cartilago, con-

Ed. Chart. IV. [462.]

τούσας ἀκριβῶς ταῖς ἐξοχαῖς αὐτοῦ κοιλότητας ἔχον, ὥστε τὴν σύνταξιν τῶν δύο τούτων χόνδρων διττὴν ἐργάζεσθαι διάρθρωσιν. ἔστι δὲ καὶ στενωτέρος ὁ χόνδρος ταύτης τῆς κάτω βάσεως ὁ δεύτερος. ὥστε διὰ τοῦτο καὶ τοῦ λάρυγγος ὄλου τὸ κάτω πέρασ, ᾧ ψάνει τῆς ἀρτηρίας, εὐρύτερόν ἐστι τοῦ ἄνω στομίον τοῦ τελευτιῶντος εἰς τὴν φάρυγγα. καὶ γὰρ αὐτὸ καὶ ὁ τρίτος χόνδρος εἰς στενὸν κομιδῆ καὶ αὐτὸς τελευτᾷ, οὗ τὸ ἄνω πέρασ ἀρυταινοειδῆς οἱ πλεῖστοι τῶν ἀνατομικῶν ὀνομάζουσι ἀπὸ τῆς τοῦ σχήματος ὁμοιότητος πρὸς ταύτας δὴ τὰς προχόους, ἃς ἤδη καὶ ἀρυταίνας ἔνιοι καλοῦσιν. ἔστραπται δὲ καὶ τούτου τοῦ χόνδρου τὸ κοῖλον εἰς τὸν τοῦ πνεύματος πόρον, ὥσθ' οἶον αὐλὸν τινα γίνεσθαι τὸ συγκείμενον ἐκ τῶν τριῶν. ἔνδον δ' ἐν αὐτῷ τῷ πόρῳ τοῦ λάρυγγος ἔγκειται σῶμα τῷ σχήματι μὲν αὐλοῦ γλώττη παραπλήσιον, ἰδιότητι δὲ τῆς οὐσίας οἶον οὐκ ἄλλο τῶν κατὰ τὸ σῶμα· καὶ γὰρ ὑμενώδης ἐστὶν ἅμα καὶ πιμελωδῆς καὶ ἀδενώδης. ἔνδε μὲν ἔχει κατασκευῆς ἢ ἰδίας οὐσία τοῦ λάρυγγος. ὁ γὰρ δὴ χιτῶν ὁ ἔνδον αὐτὸν

venientes ad amussim eminentiis illius habens cavitates, adeo ut harum duarum cartilaginum commissio duplicem efficiat dearticulationem. Est autem et angustior secunda cartilago, in basi inferior; ob eamque causam totius laryngis ora inferior, qua asperam arteriam attingit, amplior est superiori orificio, quod in pharynga definit. Et enim et tertia cartilago in angustum valde ipsa definit, cujus oram superiorem arytaenoidem anatomicorum plurimi nominant, quia pars haec figuram situlae vel gutturnii repraesentet, quam etiamnum aliqui arytaenam appellant. Conversa autem est hujus quoque cartilaginis cavitas ad meatum spiritus, ut velut fistula quaedam fiat ex tribus iis composita. Intra vero in ipso laryngis meatu corpus incumbit, figura quidem linguam fistulae referens, proprietate vero substantiae tale, cujusmodi aliud nihil est eorum, quae corpori insunt; membranofum enim est adiposumque et glandulosum. Atque ea quidem constructio est proprie laryngis substantiae: nam tu-

Ed. Chart. IV. [462.]

ὑπελείπων κοινὸς τῆς τ' ἀσθηρίας ἐστὶ καὶ τοῦ στομάχου. ὅτι μὲν οὖν ἐν πρώτῳ τῷ λάρυγγι φωνὴ γίγνεται, καὶ ὡς διαστέλλεται τε καὶ συστέλλεται μέχρι πλείστον, καὶ ἀνοίγεται τε καὶ κλείεται τελείως ἐνίοτε τὸ ἄνω στόμιον αὐτοῦ, δι' ἐτέρων ἀποδέδεικται γραμμάτων. ὅτι δ' οὐδ' ἐνεδέχτο βελτίω γενέσθαι κατασκευὴν αὐτῷ τῆς νῦν οὐσης, ἐτανυθῶ πειράσσομαι δεικνύειν. οὔτε γὰρ ἐξ ἄλλης οὐσίας κατασκευασθῆναι τὸ τῆς φωνῆς ὄργανον, ἀλλ' ἐκ τῆς χονδρώδους μόνης, ἄμεινον ἦν, ὡς καὶ τοῖς περὶ τῆς τραχείας ἀσθηρίας λογισμοῖς ἐπεδείκνυμεν· οὔτε χονδρώδους μὲν, ἀλλ' ἐνὸς τούτου, μηδεμίαν ἐν ἑαυτῷ διάρθρωσιν ἔχοντος, ἀκίνητον γὰρ ἂν οὕτω παντάπασιν ὑπῆρχεν, ὡς μήτε κλείεσθαι, μήτε ἀνοίγνυσθαι, μήθ' ὅλως συστέλλεσθαι τε καὶ διαστέλλεσθαι. δῆλον οὖν, ὡς ἐκ πλείονων θ' ἅμα καὶ συναπτομένων πρὸς ἀλλήλους χόνδρων εὐλογον ἂν ἦν γενέσθαι τὸν λάρυγγα, καὶ μέντοι καὶ τὴν κίνησιν αὐτοῦ μὴ φυσικὴν, ὡσπερ τῶν ἀσθηριῶν, ἀλλὰ κατὰ τὴν τοῦ ζῶου γίγνεσθαι προαίρεσιν. εἰ γὰρ

nica, quae intus ipsam inungit, communis est arteriae ac stomacho. Porro quod primum in larynge vox efficiatur, quodque dilatetur plurimum ac comprimatur, aperiatque ac claudatur exacte nonnunquam supernum ejus orificium, in aliis libris demonstravimus; quod vero ei melior fieri constructio nulla poterat, quam ea, quam nunc habet, demonstrare hic aggrediar. Non enim ex alia, sed ex sola cartilaginosa substantia vocis instrumentum construere melius fuit, ut, dum de aspera arteria ageremus, probavimus: neque ex cartilaginosa quidem, sed una ipsa, quae nullam in se ipsa habeat dearticulationem, immobile enim eo modo esset omnino; unde neque clauderetur, neque aperiretur, neque omnino dilaretur ac comprimeretur. Ex quo satis intelligitur, fuisse consentaneum, ex pluribus simul et sibi mutuo applicatis cartilaginibus laryngem ipsum efficere, motumque ipsius non naturalem esse, quomodo et arteriarum, sed ab animalis voluntate pendere. Nam si

Ed. Chart. IV. [462. 463.]

εἰς τε τὰς εἰσπνοὰς καὶ τὰς ἐκπνοὰς καὶ τὰς ἐπισχέσεις
 τῆς ὅλης ἀναπνοῆς, καὶ τὰς ἐκφυσήσεις, καὶ τὰς φωνὰς
 ἐμελλέν ἐξεσθαι χρήσιμος, (ἀπαντα δὲ ταῦτα βέλτιον ἦν ὑπὸ
 τῆς ἡμετέρας ἀρχεσθαι προαιρέσεως,) εὐλογον ἦν δῆπουθιν
 αὐτῷ τὴν κίνησιν ἐκούσιόν τε καὶ κατὰ τὴν τοῦ ζῶον γί-
 νεσθαι βούλησιν. ἀλλ' εἰς τὰς τοιαύτας ἀπάσας κινήσεις
 οἱ μῦες ἐδείκνυντο παρεσκευάσθαι τῇ φύσει. δῆλον αὖν, ὡς
 διὰ μυσῶν ἐχοῖν αὐτοὺς κινεῖσθαι. τίνες οὖν οἱ μῦες οὗτοι,
 καὶ πόσοι, καὶ πόθεν ἀρχόμενοι, [463] καὶ κατὰ τίνα τρόπον
 ἀνοίγνυντες τε καὶ κλείοντες αὐτὸν, ἤδη λέγωμεν ἀπὸ τῶν
 προτέρων ἀρχόμενοι τῶν κοινῶν τοῖς τριῶσι χόνδροις. τέτταρες
 μὲν εἰσιν οἱ τὸν πρῶτον χόνδρον τῷ δευτέρῳ συνάπτοντες ἐν
 τοῖς μεγαλοφώνοις ζώοις, ὧν ἐστὶ καὶ ὁ ἄνθρωπος, τέτταρες
 ἐν πᾶσι τοῖς ζώοις, οἱ τὸν δεύτερον τῷ τρίτῳ, καὶ δύο ἄλλοι,
 οἱ τὸν πρῶτον τῷ τρίτῳ. καταφύονται δ' οἱ μὲν ἐκ τοῦ
 πρῶτου χόνδρου τοῦ θυροειδοῦς εἰς τὸν δεύτερον ᾧδὲ πως
 κατὰ τὸ κάτω μέρος ἑκατέρου τῶν χόνδρων, ἐνθα τῆς τε

usum erat habiturus in inspirationibus atque expirationibus, totiusque respirationis inhibitionibus, et efflationibus, ac vocibus, quae omnia satius fuit a nostra voluntate proficisci, motum quoque ipsi spontaneum ac secundum animalis voluntatem esse rationabile fuit. Atqui ad omnes hos motus musculi sunt (ut docuimus) a natura instituti. Perspicuum igitur est, quod cartilagineas has moveri per musculos oportebat. De quibus musculis, qui quotve sint, et unde oriantur, quoque modo aperiant claudantque larynga, nunc differamus a prioribus auspicati, qui sunt tribus cartilaginibus communes. In animantibus quippe magna voce praeditis, inter quae etiam est homo, quatuor sunt musculi, qui secundae primam cartilagineam adnectunt, alii vero quatuor in omnibus animalibus sunt, qui secundam tertiae, et alii duo, qui primam tertiae committunt. Derivantur autem ex prima cartilagine scutiformi ad secundam hoc pacto. Secundum finem inferiorem utrius-

Ed. Chart. IV. [463.]

τραχείας ἀρτηρίας ψάουσιν καὶ ἀλλήλων, ἐκ τοῦ μεγάλου χόνδρου διήκουσιν εἰς τὸν δεύτερον ἔξωθεν μὲν δύο μύες, ἔσωθεν δὲ δύο, καθ' ἑκάτερον μέρος ἴσοι ἀκριβῶς ὅ τ' ἔξω τῷ ἔξω καὶ ὁ ἔνδον τῷ ἔνδον. οὗτοι μὲν οὖν ἀκριβῶς στενοῦσι τὸ κάτω πέρασ τοῦ λάρυγγος, προστέλλοντες τὸν πρῶτον χόνδρον τῷ δευτέρῳ. οἱ δ' ἄλλοι τέτταρες, οἱ τὸν δεύτερον τῷ τρίτῳ συνάπτοντες, ἀνοιγνύουσι τὸ ἄνω πέρασ τοῦ λάρυγγος, εἰς τοῦπίσω μὲν ἀνακλῶντες τὸν ἀρυταινοειδῆ χόνδρον οἱ ὀπισθεν, εἰς δὲ τὰ πλάγια διῦσιτωντες ἐπὶ πλεῖστον οἱ ταύτη κείμενοι. τὴν δ' ἀντικειμένην τοῖς τέτταροι τούτοις ἐνεργείαν τε καὶ θέσιν ἔχοντες οἱ λοιποὶ δύο κλείουσιν ἀκριβῶς τὸ ἄνω τοῦ λάρυγγος στόμα, πρὸς τὴν ἐντὸς εὐρυχωρίαν κατασπῶντες τὸν πρῶτον, ἕτοιμά τοῖς συσπαστοῖς βυλαντίοις διὰ τὸ πλῆθος ὧν περιβέβληται νευρωδῶν ὑμένων. οὗτοι μὲν οὖν οἱ εἰρημένοι μύες δέκα κοινοὶ τῶν τριῶν εἰσι χόνδρων. ἕτεροι δὲ δύο περὶ τὴν βᾶσιν τοῦ ἀρυταινοειδοῦς, οὐκ ὄντες ἐν τοῖς μικροφώνοις ζώοις, ὧν ἐστὶ καὶ ὁ πίθηκος. ἄλλοι δὲ πολὺ μείζους

que cartilaginis, ubi asperam arteriam tangunt et se invicem, ex magna cartilagine perveniunt ad secundam, extrorsum quidem duo musculi, introrsum autem duo, utraque parte externis externi, internis interni prorsus aequales. Hi igitur exacte angustant oram laryngis inferiorem, primam cartilaginem secundae applicantes; alii vero quatuor, qui secundam cum tertia jungunt, finem laryngis superiorem aperiunt; quorum qui parte sunt posteriore, cartilaginem arytaenoidem retro flectunt; ad obliqua vero plurimum diducunt, qui ibi collocati sunt. Porro quatuor iis duo reliqui actionem contrariam ac positionem habentes claudunt exacte os supernum laryngis, ad internam capacitatem primam cartilaginem trahentes similem contractis crumenis ob nervosarum membranarum, quibus circumplectitur, multitudinem. Decem igitur dicti musculi trium cartilaginum sunt communes; alii vero duo sunt in basi arytonoideos; verum hi animalibus voce parva praeditis non insunt, in quibus et simia numeratur. Caeterum

Ed. Chart. IV. [463.]

τούτων, μόνου τοῦ θυροειδοῦς ἴδιοι, δύο μὲν ἐκ τῶν ταπεινοτέρων πλευρῶν τοῦ ὑοειδοῦς ὁστοῦ τὴν ἐκφυσιν ἔχοντες, εἰδ' ὅλω τῷ μήκει τοῦ πρώτου χόνδρου πρόσθεν ἐπιβεβλημένοι· δύο δ' ἄλλοι τὴν μὲν ἐκφυσιν ἐκ τοῦ χόνδρου πεποιημένοι, φερόμενοι δ' ὡς ἐπὶ τὸ στέρον τοῖς ἄλλοις δύο συνεπιμίγνυται κατ' ἐκεῖνα μόνα τῶν ζώων, οἷς μέγας ὁ τε σύμπαξ λάρυγξ ἐστὶ καὶ ὁ θυροειδῆς χόνδρος. ὑπόλοιποι δ' ἄλλοι μῦες δύο ἐγκάρσιοι, τῶν πλαγίων ἐκφυόμενοι μερῶν τοῦ θυροειδοῦς, ἔπειτ' ἐν κύκλῳ τὸν στόμαχον περιλαμβάνοντες, εἰς ταῦτόν ἀλλήλοις ἀφικνοῦνται.

Κεφ. ιβ'. Οὕτω μὲν οὖν ἔχουσι κατασκευῆς οἱ τε χόνδροι καὶ οἱ μῦες τοῦ λάρυγγος. ἐξῆς δ' ἂν εἴη λέγειν ἐκάστου τὴν χρείαν, ἀπὸ τῶν χόνδρων ἀρξαμένους. οὐ γὰρ ἀλόγως αὐτοὺς ἢ φύσις ἐποίησε τοσοῦτους τε καὶ τοιοῦτους. ἀλλ' ὅτι διττὰς ἐχοῖν εἶναι κατὰ γένος ἐν αὐτοῖς τὰς διαστροφάς τε καὶ τὰς κινήσεις, ἑτέρας μὲν τὰς διαστελλούσας τε καὶ συστελλούσας αὐτοὺς, ἑτέρας δὲ τὰς ἀνοιγνύουσας τε

alii sunt his multo majores, folique scutiformis proprii, quorum duo ex inferioribus offis hyoideos lateribus habent originem, indeque secundum totam longitudinem primae cartilaginis parte anteriore producuntur; alii quoque duo ab ipsa cartilagine exorti, sed ad pectus tendentes, aliis duobus commiscuntur in illis solum animalibus, quibus magna sunt et totus larynx et cartilago scutiformis; reliqui vero alii duo musculi transversii, ex obliquis scutiformis partibus enati, deinde in orbem stomachum complectentes, simul inter se coeunt.

Cap. XII. Sic itaque se habet cartilaginum ac musculorum laryngis constructio, de quorum usu dicendum deinceps jam erit, ducto a cartilaginibus initio. Non enim temere eas sine causa natura fecit tot ac tales; sed quoniam duplices genere oportebat ipsis inesse dearticulationes atque motus, alios, qui eas dilatarent et comprimerent, alios, qui easdem clauderent atque

Ed. Chart. IV. [463, 464.]

[331] VI. ΠΑΙΟ ΛΗ

καὶ τὰς κλειούσας, εἰς μὲν δὴ τὰς πρώτας ἢ τοῦ πρώτου πρὸς τὸν δεύτερον ἐγένετο διάρθρωσις, εἰς δὲ τὰς δευτέρας ἢ τοῦ δευτέρου πρὸς τὸν τρίτον. ἄλλης δ' οὐκ ἔτ' ἔδειτο τρίτης κινήσεως κατὰ γένος· ὥστ' οὐδὲ διαρθρώσεως τρίτης· οὐκοῦν οὐδὲ μορίου τετάρτου. διὰ δὲ ταῦτό τοῦτο οἱ κοινοὶ τῶν τριῶν χόνδρων μύες ἐγένοντο δέκα τὸν ἀριθμὸν· οἱ πρώτοι μὲν ῥηθέντες οἱ δύο τὰ πρόσθια μέση συναπτοντές τε καὶ κλείοντες τῶν τοῦ λάρυγγος μεγάλων χόνδρων· οἱ δ' ἔξης αὐτῶν οἱ δύο [464] τὰ διὰ βάρους· τῶν δ' ἄλλων ἕξ οἱ μὲν τέτταρες ἀνοιγνύντες τὸν ἀρυταινοειδῆ χόνδρον, οἱ δ' ὑπόλοιποι δύο κλείοντες· οἷς ἐπικουροὶ δύο ἐγκάρσιοι μύες ἐπὶ τῶν πλείστων ζώων, ἀλλήλοις ἐνούμενοι, τὴν βᾶσιν σφίγγουσι τοῦ τρίτου χόνδρου. οὗτοι μὲν οὖν οἱ μύες ἅπαντες ἐν τῷ λάρυγγι περιέχονται, τῶν παρακειμένων ὁργάνων οὐδενὶ συναπτόμενοι. ἕτεροι δὲ μύες ὀκτώ, συνδέοντες αὐτὸν τοῖς πέριξ σώμασιν, ἑτέρας κινήσεως ἐξηγοῦνται, καθ' ἣν ὅλος ὁ τοῦ πνεύματος πόρος

aperirent, ad priorum quidem motuum constitutionem primae ad secundam facta est dearticulatio, ad secundarum vero secundae ad tertiam. Caeterum quum tertio motus genere non egeret, neque articulatione tertia, atque idcirco neque parte quarta indiguit. Quamobrem et musculi illi trium cartilaginum communes numero decem extiterunt; quorum duo quidem primi memorati partes laryngis anteriores conjungunt, maximamque claudunt cartilaginem; qui vero duo hos subsequuntur, eas, quae in intimis sunt abditae; reliquorum vero sex quatuor quidem aperiunt cartilaginem arytaenoidem, claudunt autem alii duo; quibus opitulantur duo musculi transversi, qui in multis animalibus coalescentes basin tertiae cartilaginis constringunt. Hi igitur omnes musculi in larynge continentur, cum nullo adjacentium instrumentorum connexi. Alii vero octo musculi, circumfusis corporibus ipsam colligantes, alterius motus sunt duces, quo motu totus spiritus meatus dilatatur ac contrahitur.

Ed. Chart. IV. [464.]

εὐρύνεται τε καὶ συστέλλεται. οἱ μὲν ἀπὸ τοῦ ὑοειδοῦς ὀστοῦ καθήκοντες, ἐπὶ τὰ πρόσω τε καὶ τὰ ἄνω τὸν πρῶτον χόνδρον ἔλκοντες, ἀπάγουσι τε τῶν ὀπισθίων χόνδρων, εὐρύνουσι τε τὸν πόρον. ἀντιτεταγμένην δ' αὐτοῖς ἔχοντες τὴν ἐνεργεῖαν τε καὶ θέσιν οἱ ἐκ τοῦ θυροειδοῦς χόνδρου λοξοὶ πρὸς τὰ κάτω φερόμενοι, προστέλλουσι τε τὰ κάτω μέρη τοῦ χόνδρου, καὶ κατασπῶσιν ἀτρεμα, σὺν τῷ καὶ τὴν τραχεῖαν ἀριθρίαν προστέλλειν τε καὶ σφίγγειν, ὡς μήτ' ἐνδιπλοῦσθαι κατὰ τι καὶ ὑποπτύσσεσθαι, μήτ' ἐπὶ πλέον εὐρύνεσθαι, φανεῖν προελομένου τοῦ ζώου. λοιποὶ δ' οἱ τῶν πλαγίων ἐκφυόμενοι τοῦ θυροειδοῦς προστέλλουσι τὰ μέρη ταῦτα τοῦ πρῶτου χόνδρου, καὶ τῷ δευτέρῳ περιπτύσσουσιν, ὥσθ' ἐνυῦσθαι τὸν πόρον. ἀποδέδεικται ὑπὲρ ἀπάντων τούτων ἐν τῇ περὶ φωνῆς πραγματείᾳ. νυνὶ δ' οὐ τὰς ἐνεργείας, ἀλλὰ τὰς χρείας διεξέρομεθα πρόκειται τοῖς γινώσκουσιν τὰς ἐνεργείας, ὡς ἤδη λέλεκται πολλάκις. τῶν μὲν οὖν ἐνεργούντων μορίων εὐθὺς καὶ ἡ χρεία συνεμφαι-

Quorum qui ab osse hyoide ad partes anteriores ac superiores pertinent, primam cartilaginem trahentes, a posterioribus eam cartilaginibus abducunt meatumque amplificant. Musculi vero obliqui contrariam his actionem habentes ac positionem, qui ex scutiformi cartilagine deorsum feruntur; partes cartilaginis inferiores contrahunt, trahunturque infra leniter, cum hoc etiam asperam arteriam contrahentes atque constringentes, ut neque duplicetur quicquam in ea, neque complicitur, neque plurimum amplificetur, quum animal vult loqui. Reliqui vero, qui ex obliquis scutiformis partibus prodeunt, has partes primae cartilaginis protrahunt secundaeque applicant, quo meatus adstringatur. Omnia vero haec in tractatione, quam de voce conscripsimus, demonstravimus: nunc autem (quod saepe jam dictum est) non actiones, sed usus persequi propositum nostrum est in eorum gratiam, qui actiones jam didicerunt. Nam partium, quae agunt, repente etiam simul usus

Ed. Chart. IV. [464.]

νεται, καὶ χοῆ μόνον ἀγαυηῆσαι τῆς ἐνεργείας τὸν ἐξηγου-
μενον τὴν χρείαν. τῶν δ' ἐνεργούντων μὲν μηδὲν ὅλον τῷ
ζῳῷ δηλονότι χρήσιμον, (ἀεὶ γὰρ οὕτως ἀκούειν προσήκον,) ἀ-
πηρετούντων δὲ τοῖς ἐνεργοῦσιν ἐπὶ πλέον χοῆ ποιεῖσθαι
τὴν ἐξήγησιν ἐν τῇδε τῇ πραγματείᾳ· τοῦτο γὰρ ἴδιον αὐ-
τῆς ἐστίν. ἐνεργοῦσι μὲν οὖν οἱ τε μῦες καὶ τὰ νεῦρα,
κινεῖται δ' ὑπὸ τούτων τὰλλα σύμπαντα τὰ κατὰ τὸν λά-
ρυγγα, χρείαν ἰδίαν ἕκαστον αὐτῶν παρεχόμενον.

Κεφ. ιγ'. Περὶ μὲν δὴ τῶν μυῶν τε καὶ τῶν χόν-
δρων τοῦ λάρυγγος εἴρηται· περὶ δὲ τῶν ἄλλων ἐφεξῆς λεγέ-
σθω. κατὰ τὴν ἐνδον χώραν αὐτοῦ, δι' ἧς εἴσω τε καὶ ἐξω
τὸ πνεῦμα φέρεται, τέτακται τι σῶμα, περὶ οὗ μικρὸν ἔμ-
προσθεν εἶπον, οὔτε τὴν οὐσίαν, οὔτε τὸ σχῆμα παραπλή-
σιον ἑτέρῳ τινὶ τῶν καθ' ὅλον τὸ ζῶον. ὑπὲρ οὗ λέλεκται
μὲν μοι καὶ τοῖς περὶ φωνῆς, ἐπιδεικνύντι τὸ πρῶτόν τε
καὶ κυριώτατον ὑπάρχειν αὐτὸ τῆς φωνῆς ὄργανον· εἰρήσεται

apparet; oportetque, ut, qui usum exponit, in memoriam solummodo revocet actionem. Partium autem, quae nihil quidem in toto animanti agunt, quod scilicet utile sit, (semper enim ita audire oportet,) sed agentibus subserviunt, longiorem explicationem facere in hac tractatione oportet; hoc enim ipsius est proprium. Agunt igitur musculi et nervi, moventur autem ab his in larynge aliae omnes partes, proprium usum singulae praebentes.

Cap. XIII. Sed de musculis quidem et cartilaginibus laryngis dictum est; de aliis vero deinceps differamus. In spatio laryngis interno (per quod intro et foras fertur spiritus) corpus quoddam est locatum (de quo etiam haud ita pridem sum locutus), quod neque substantia, neque figura cuiquam eorum, quae in toto sunt animali, est simile. De quo dictum est a nobis non nihil in iis, quae de voce conscripsimus, probantibus, primum id et principalissimum vocis esse instrumentum; dicetur autem et in praesenti, quantum

Ed. Chart. IV. [464. 465.]

δὲ καὶ νῦν, ὅσον εἰς τὰ παρόντα ἐστὶ χρήσιμον. ἔοικε μὲν οὖν αὐλοῦ γλώττη, μάλιστα κάτωθεν τε καὶ ἄνωθεν αὐτὸ θεωμένω. λέγω δὲ κάτωθεν μὲν, ἵνα συνάπτουσιν ἀλλήλοις ἢ τ' ἀρτηρία καὶ ὁ λάρυγξ· ἄνωθεν δὲ, κατὰ τὸ στόμα τὸ γενόμενον ὑπὸ τῶν ταύτη περὶ τῶν τε ἀρτανοειδοῦς χόνδρου καὶ τοῦ θιροειδοῦς. ἄμεινον δ' ἦν ἄρα μὴ τοῦτο τὸ σῶμα ταῖς τῶν αὐλῶν γλώτταις εἰκάζειν, ἀλλ' ἐκείνας τῶδε. καὶ γὰρ καὶ πρότερον, οἶμαι, τῷ χρόνῳ καὶ σοφώτερον τοῖς ἔργοις ἢ φύσις τῆς τέχνης ἐστίν. ὥστ', εἶπερ τουτὶ μὲν τὸ σῶμα φύσεως ἔργον ὑπάρχει, τέχνης δ' εὐρημά ἐστι τὸ κατὰ τοὺς αὐλοὺς, ἐκεῖνο τούτου μίμημα ἂν εἴη, πρὸς ἀνδρὸς εὐρημένον σοφοῦ, γνωρίζειν τε καὶ μιμεῖσθαι τὰ τῆς φύσεως ἔργα δυναμένον. ὅτι μὲν [465] οὖν χωρὶς τῆς γλώττης ἄχρηστος ὁ αὐλὸς, αὐτὸ δείκνυσι τὸ φαινόμενον. αἰτίαν δ' οὐ χρὴ ποθεῖν ἀκούειν ἐν τῷ παρόντι λόγῳ. λέλεκται γὰρ ἐν τῇ περὶ φωνῆς πραγματείᾳ, καθ' ἣν καὶ τοῦτο εὐθὺς ἀποδείκνυται, τὸ μὴ δύνασθαι γενέσθαι φωνὴν ἄνευ τοῦ στενωθῆναι τὴν διεξοδον. εἰ γὰρ

præfens hæc disputatio postulat. Simile quidem est linguæ alicujus fistulæ, potissimum si infernam ac supernam ejus partem spectes; infernam autem dico, ubi arteria et larynx inter sese connectuntur; supernam vero ad orificium, quod sit a finibus, qui ibi sunt, arytaenoideos cartilaginis et scutiformis. Melius autem esset non assimilare corpus hoc fistularum linguis, sed eas huic potius; quandoquidem natura, ut arbitror, et prior tempore sit, et in operibus sapiens magis quam ars; quare, si corpus hoc naturæ est opus, illud autem, quod in fistulis est, artis inventum, nimirum hoc ad illius imitationem effictum erit ab aliquo sapienti viro, qui naturæ opera et cognoscere et imitari potuit. Caeterum quod absque lingua inutilis sit fistula, ipsa per se res indicat; causam vero hic te exposcere non oportet, quum sit in tractatu de voce tradita, in quo statim et hoc demonstratum est, vocem fieri non posse, nisi transitus angustetur. Nam si amplior omnino totus

GALENUS TOM. III.

N n

Ed. Chart. IV. [465.]

ἀνασπταμένη τελείως εἴη σύμπασα, κεχυλασμένων μὲν τῶν
 πρώτων δυοῖν χόνδρων καὶ διεστώτων ἀπ' ἀλλήλων, ἀνεψυ-
 γμένου δὲ τοῦ τρίτου, μή ποτ' ἂν δύνασθαι γενέσθαι φωνήν·
 ἀλλ' εἰ μὲν ἀτρέμα τὸ πνεῦμα ἔξω φέροιο, τὴν χωρὶς
 ψόφου συντελουμένην ἐκπνοήν· εἰ δ' ἀθρόως τε καὶ σφο-
 δρῶς, τὸ καλούμενον στενάζειν γιγνόμενον. ἵνα δὲ φωνήσῃ
 τὸ ζῶον, δεῖσθαι πάντως καὶ τῆς κάτωθεν φορᾶς ἀθροω-
 τέρας, δεῖσθαι δ' οὐδὲν ἦτιον ταύτης καὶ τῆς κατὰ τὸν
 λάρυγγα διεξόδου στενωτέρας, καὶ οὐχ ἁπλῶς γε στενωτέρας,
 ἀλλὰ κατὰ βραχὺ μὲν ἔξ εὐρέος εἰς στενὸν ἀγομένης, κατὰ
 βραχὺ δ' ἐκ τοῦ στενοῦ πάλιν εὐρυνομένης. ὅπερ ἀκριβῶς
 ἐργάζεται τοῦτ' ἵνα τὸ σῶμα τὸ προκειμένον ἐν τῷ λόγῳ νῦν,
 ὃ δὴ γλωττίδα τε καὶ γλώσσαν ὀνομάζω λάρυγγος. οὐ μόνον
 δ' εἰς τὸ τῆς φωνῆς ἔργον ἀναγκαῖον τῷ λάρυγγι τοῦτ' ἵνα
 τὸ σῶμα τῆς γλωττίδος, ἀλλὰ καὶ τῆ καλουμένη καταλήψαι
 πνεύματος. ὀνομάζουσι δ' οὕτως οὐχ ὅταν ἀπνευστὶ μόνον
 ἔχωμεν, ἀλλ' ὅταν ἅμα τῷ συστέλλειν ἐκ παντὸς μέρους τὸν
 θώρακα τοὺς μῦς ἐντείνωμεν σφοδρῶς, ὅσοι καθ' ὑποχόν-

fuerit, relaxatis jam primis duabus cartilaginibus et a
 sese distantibus, aperta autem tertia, haudquaquam fieri
 vox poterit; quod si leniter spiritus efferatur, expiratio
 fit sine sono; sin vero repente simul ac vehementer
 spiritus effundatur, vocatum suspirium efficitur; ut au-
 tem vocem edat animal, indiget omnino etiam ea spiritus
 motione, quae ab infernis repente simul erumpat; indi-
 get autem nihilominus hac transitu etiam angustiore,
 qui in larynge est, non tamen simpliciter angustiore,
 sed qui paulatim ex amplo ad strictius tendat, paula-
 timque rursus ex strictiore amplificetur: id quod penitus
 efficit corpus id, de quo nunc agimus, quod lingulam
 et linguam laryngis nomino. Porro corpus hoc lingulae
 non modo laryngi ad vocem est necessarium, verum
 etiam ad spiritus cohibitionem, quam vocant; ita autem
 nominant non solum, quando omnino non respiramus,
 sed quando, praeterquam quod thoracem omni ex parte
 contrahimus, musculos etiam omnes, qui tum ad hypo-

Ed. Chart. IV. [465.]

δριά τε καὶ τὰς πλευρὰς τεύχεται. βιαιοτάτη γὰρ ἐνέργεια
τηρικαῦτα τοῦ τε θώρακος ἅπαντος γίγνεται καὶ τῶν κλειόν-
των τὸν λάρυγγα μῶν. ἀντέχουσι γὰρ οὗτοι βιαίως ὠθου-
μένῳ τῷ πνεύματι τὸν ἀρυταινοειδῆ κλειόντες χόνδρον. εἰς
ὅπερ ἔργον οὐ σμικρὰ συντελεῖ τῆς προσειρημένης γλωττίδος
ἢ φύσις. εἰς ταῦτόν γὰρ αὐτῆς ἔρχεται τὰ μόρια, τὰ ἴ' ἐκ
τῶν ἀριστερῶν καὶ τὰ τῶν δεξιῶν, ὡς συμπεσεῖν ἀλλήλοις
ἀκριβοῦς καὶ κλείεσθαι τὸν πόρον. εἰ δ' ἔτι σμικρὸν ἄκλει-
στον ὑπολειφθεῖη, καὶ μάλιστα ἐν οἷς ζώοις εὐρύτερός ἐστιν
ὁ σύμπας λάρυγξ, (ἐδείχθη δὲ τοιοῦτος ἐν τοῖς μεγαλοφώ-
νοις ὑπάρχων,) οὐδὲ τοῦτο ἀπρονόητον παρῶπται τῇ φύσει,
τρήμα καθ' ἑκάτερον μέρος τῆς γλωττίδος ἐν ἐργασαμένῃ,
ὑποθείσῃ δὲ τῷ τρήματι κοιλίαν ἐνδόν οὐ σμικράν. εἰς ἣν,
ἐπειδὴν μὲν εὐρείαις ὁδοῖς ὁ ἀῆρ χρώμενος εἰσὶν τε εἰς τὸ
ζῶον καὶ ἐξίη αὐτίς, οὐδὲν παρῶπται· φραγεῖσθαι δὲ
τῆς διεξόδου, στενοχωρούμενος ὠθεῖται τε βιαίως πρὸς τὰ
πλάγια καὶ τὸ τῆς γλωττίδος ἀνοίγνυσι στόμιον, ὃ τέως

chondria, tum ad costas sunt, vehementer intendimus:
violentissima enim tunc est actio non modo thoracis
totius, sed etiam claudentium larynga musculorum, ob-
sistunt etenim hi violenter pulso spiritui, arytaenoidem
claudentes cartilaginem; quam ad actionem non parum
etiam confert praedictae lingulae natura: nam partes
ipsius tum dextrae tum sinistrae in idem coeunt, adeo
ut sibi ipsis incidant exacteque meatum claudant. Quod
si exiguum quiddam apertum relinquatur, idque potissi-
mum in animalibus iis, quae totum larynga habent am-
pliolem, (ejusmodi enim habere ea ostendimus, quae
magnam edunt vocem,) ne id quidem est a natura im-
provide factum, quae foramen in utraque lingulae parte
unum effecit, et foramini ipsi parte interna ventriculum
supposuit non parvum: in quem, quum aër vias nactus
ampas in animal ingreditur rursusque exit, nihil in
ventrem depellitur. Porro, si transitus fuerit obstructus,
ibi tum arctatus aër pellitur violenter in obliquum et
lingulae aperit orificium, quod antea labiis applicatis

Ed. Chart. IV. [465.]

ἐκκλειστο, τῶν χειλῶν ἐπεπτυγμένων, αὐτὸ γάρ τοι τοῦτο (τοῦτ' ἔστι τὸ τῆς ἐπιπτύξεως) αἴτιον τοῦ λαθεῖν ἅπαντας τοὺς ἔμπροσθεν ἀνατομικοὺς τὸ προκειμένον ἐν τῷ λόγῳ τρηῖμα. πληρωθειδῶν δὲ πνεύματος τῶν ἐν τῇ γλώττῃ τοῦ λάρυγγος κοιλιῶν, ἀποχεῖσθαι μὲν δήπου τὸν ὄγκον ἀναγκαῖον εἰς αὐτὸν τοῦ πνεύματος τὸν πόρον, ἀκριβῶς δὲ στενοῦσθαι, καὶ εἰς μικρόν τι πρόσθεν ἀνέωκτο. αὕτη μὲν ἢ περὶ τὴν γλώτταν τοῦ λάρυγγος τέχνη τῆς φύσεως ἐν τε τῷ σύμπαντι σχήματι καὶ τῷ μεγέθει καὶ τῇ θέσει καὶ τοῖς τρημασι καὶ ταῖς κοιλίαις εἰς ἄκρον ἀκριβείας ἤκουσα. μείζονα γοῦν αὐτὴν εἶπερ ἐπινοήσαις γεγενημένην, ἀποφράξεις τὰς ὁδοὺς τοῦ πνεύματος, ὡς καὶ ταῖς φλεγμοναῖς ἀποφράττειν εἶωθεν. ἐλάττων δ' αὖ γεννηθεῖσα, πολὺ μὲν ἐνδέουσα τοῦ μετρίου παντάπασιν ἄφωνον ἐργάζεται τὸ ζῶον· ὀλίγῳ δ' ἀπολειφθεῖσα τῷ μέρει τοσοῦτω μικροφωνότερόν τε καὶ κακοφωνότερον, ὅσῳπερ ἂν αὕτη λείπηται τοῦ συμμετρῶν. οὕτω δὲ καὶ τὴν θέσιν αὐτῆς μετακινήσης, ἢ τὸ μέγεθος τοῦ τρημάτος, ἢ τῆς κοιλίας, ἀναιρήσεις

clausum erat. Hoc enim ipsum (hoc est, quod labia applicentur) in causa est, quod propositum in hoc sermone foramen priores omnes anatomicos latuerit. Impletis autem spiritu, qui in lingua laryngis sunt, ventriculis, effundi sane molem in ipsum spiritus meatum necesse est, et exacte ipsum angustari, etiam si parum antea patebat. Haec igitur naturae fuit in lingua laryngis solertia, in tota figura, magnitudine, positione, foraminibus, ventriculis exactissima. Quod si majorem eam, quam nunc habet, factam fuisse intellexeris, viae spiritus obstruerentur non aliter, quam inflammationibus obstrui consueverunt; si minorem, si multum absit a commoderata, animal mutum prorsus efficitur; porro si partem exiguam apertam reliquerit, tanto minorem vocem efficiet ac deteriore, quantum ipsa aberit a commoderata. Similique ratione, si positionem ejus immutaveris, vel foraminis aut ventriculi magnitudinem,

Ed. Chart. IV. [465. 466.]

τὴν ὅλην χορίαν. [466] αὐτίκα γέ τοι τὸ τρῆμα καθ' ἐκά-
τερον μὲν, ὡς εἴρηται, μέρος ὑπάρχει, πρόμηκες δ' ἐστὶν
ἄνωθεν κάτω, καθάπερ τις γραμμὴ στενὴ, καίτοι γε οὐκ
ὄν στενόν, ἀλλὰ τὸ τῶν χειλῶν ὑμενώδες οἷον περ κατα-
πίπτον ἐστὶν εἰς τὴν ὑποκειμένην κοιλότητα, καὶ διὰ τοῦτο
καθάπερ ῥυσσότης μᾶλλον ἢ τρῆμα φαίνεται, πρὶν διαπτυ-
χθῆναι τὰ χεῖλη. διαπτυνθέντων δὲ, σαφῶς μὲν ἤδη καὶ
τοῦτο, σαφῶς δὲ καὶ ἡ ὑποκειμένη κοιλότης αὐτῷ θεωρεῖ-
ται. τοιοῦτου δ' ὄντος ἑκατέρου τοῦ τρήματος, ἐξ ἀριστε-
ρῶν τε καὶ δεξιῶν παραρρέει τι πνεῦμα, μηδεμίαν αἰτίαν
ἔχον ἀνοιγνύειν τὸ στόμιον ἢ πληροῦν τὴν κοιλίαν. ὅταν
δ' ὠθῆται μὲν κάτωθεν βιαίως, ἴσχηται δ' ἄνωθεν, ἅτε
μηκέτι δυνάμενον εὐθυπορεῖν, οἷον ἔλιγγά τινα παθόν
ἐπιστρέφεται τε πρὸς τὰ πλάγια τοῦ πόρου καὶ τούτοις
ἐμπίπτει βιαίως, ἀνατρέπει τε ῥαδίως τὰς ὑμενώδεις ἐπιφύ-
σεις ἑκατέρου τῶν πόρων εἰς τὰς ὑποκειμένας κοιλότητας,
εἰς ἄσπερ καὶ ῥέπουσι φύσει, πληροὶ τ' αὖ καὶ διαφυσᾷ

totum linguae hujus usum sustuleris. Circa principium
enim foramen utrinque, ut dictum est, occurrit, prae-
longum superne deorsum instar lineae cujusdam angu-
stae, tametsi ipsum non est angustum, sed membranosa
labiorum substantia velut procidit in subjectam cavitatem;
quo fit, ut rima ac fissura quaedam potius quam
foramen appareat, antequam orificia sint patefacta;
quibus adaperitis plane et ipsum jam apertum, et sub-
jecta ipsi cavitas aperta cernitur. Caeterum quum fo-
ramen ejusmodi utrinque sit, a dextris ac sinistris spi-
ritus praeterfluit, quum nullam causam aut aperiendi
orificium aut opplendi ventriculum habeat. At quum
pellitur quidem ab infernis violenter spiritus, sed su-
perne inhibetur, quippe qui haud amplius recta ferri
possit, veluti vertiginem quandam perpessus ad meatus
latera convertitur; quibus magna vi incidens membra-
nosas utriusque meatus epiphyfes facile ad subjectas
cavitates evertit, ad quas etiam suapte natura inclinant,

Ed. Chart. IV. [466.]

σύμπασαν τὴν γλωττίδα. τούτω δ' ἐξ ἀνάγκης ἔπεται φράτ-
 τεσθαι τὸν πόρον ἀκριβῶς. αὐτὸ δὲ τὸ σῶμα τῆς γλωττί-
 δος ὑμενώδες μὲν ἐγένετο πρὸς τὸ μῆτε πληρούμενον ὑπὸ
 τοῦ πνεύματος ῥήγνυσθαι, μῆτ' ἐν τῷ ποτὲ μὲν εὐρύνεσθαι,
 ποτὲ δὲ συστέλλεσθαι τὸν ὅλον λάρυγγα, ταῖς ἐναντίας
 αὐτοῦ καταστάσεσιν ἐπόμενον, εἰς κίνδυνον ἀφικέσθαι ποτὲ
 ξήξεως· ὑγρὸν δ' οὐχ ἀπλῶς, ἀλλὰ σὺν τῷ γλίσχρον τέ-
 πως εἶναι καὶ λιπαρὸν, ἵν' ἐπιτέγγηται διὰ παντός οἰ-
 κείᾳ νοτίδι, καὶ μὴ, καθάπερ αἱ τῶν αὐτῶν γλωττῶν ξη-
 ραινόμεναι συνεχῶς ἐπικτήτου τινὸς ὑγρότητος δεόνται,
 καὶ αὐτὸ τῶν ἐξωθεν ἰαμάτων ἐπιθεῖς γίνηται. τὸ μὲν
 γὰρ λεπτὸν καὶ ὑδατώδες ὑγρὸν εἰς ἀτμοὺς διαλυόμενον ἐν
 τάχει διαφορεῖται ῥαδίως, ἀπορῥεῖ τε παραγοῆμα, καὶ μά-
 λισθ' ὅταν ἢ κατάντης ὁ πόρος· τὸ δὲ γλίσχρον ἅμα καὶ
 λιπαρὸν ἐξαρκεῖ χρόνῳ παμπόλλῳ, μῆτ' ἀπορῥεῖον ἐτοιμῶς,
 μῆτε ξηραίνόμενον. ὥστ', εἶπερ καὶ τὰ ἄλλα πάντα ἢ φύσις
 ἐν τῇ τοῦ λάρυγγος κατασκευῇ θαυμαστῶς ἐτεγγήσατο, μό-
 νης δὲ τῆς τοιαύτης ὑγρότητος ἐπελάθετο, διεφθείρετ' ἂν

totam autem opplet atque inflat lingulam: quam rem
 subsequitur necessario exacta meatus obturatio. Porro
 lingulae corpus membranofum extitit, ne a spiritu im-
 pletum rumpatur, neve, quum totus larynx alias quidem
 dilatetur, alias vero contrahatur, in contrariis ejus con-
 stitutionibus aliquo tempore in discrimen ruptionis ad-
 ducatur. Humidum autem est non simpliciter, sed cum
 hoc viscosum quodammodo ac pingue, ut propria sua
 humiditate perpetuo madeat, et non, ut fistularum lin-
 guae exiccatae novum subinde madorem aliquem postu-
 lant, sic et corpus hoc auxilio externo indigeat. Nam
 humor tenuis ac aquosus dissipatus in vapores brevi
 tempore digeritur repenteque diffluit, idque potissimum,
 quum meatus declivis fuerit; at qui viscosus simul est
 atque unctuosus, in tempus multum sufficit, ut qui ne-
 que effluat facile, neque exiccetur. Proinde, si caetera
 omnia in laryngis constructione mire fabricata fuisset
 natura, solius autem humiditatis hujus fuisset oblita,

Ed. Chart. IV. [466.]

ἡμῶν ἢ φωνὴ διὰ ταχέων, ξηρανομένης τῆς γλωττίδος ἅμα τοῖς κατὰ τὸν λάρυγγα σύμπτῃσι, ὡσπερ νῦν εἰσὸς γίνεσθαι σπανιάκις, ὑπὸ βιαίων αἰτίων νικωμένης τῆς φυσικῆς διοικήσεως. ἐν τε γὰρ τοῖς περικαίσι πυρετοῖς οὐ δύναται φθέγγεσθαι, πρὶν διαβρέξαι τὸν λάρυγγα, καὶ ὅσοι διὰ καύματος ὠδοιπόρησαν σφοδροῦ.

Κεφ. ιδ'. Αἰτὰ περὶ μὲν τῆς γλώττης τοῦ λάρυγγος ἰκανὰ καὶ ταῦτα. πάλιν δ' ἐπὶ τοὺς κινούντας αὐτὸν μύας ἐπάγειμι, καὶ μάλιστα ἔξ αὐτῶν τοὺς κλειόντας, ὅθεν περ ὁ λόγος δεῦρο ἀπετρέπετο. θαύμαστον γὰρ ἂν εἶναι δοξείεν, εἴ τις προσέχοι τὸν νοῦν αὐτῶ καὶ λογίσατο τὸ μέγεθος τε καὶ πλῆθος ὅσον ἐστὶ τῶν συστέλλόντων τὸν θώρακα μυῶν· οἷς ἅπασιν ἀνθίστανται δύο μικροὶ μύες οἱ κλειόντες τὸν λάρυγγα, συνεπιλαμβανούσης αὐτοῖς, ὡς δεδεικται, τῆς γλωττίδος. ἔστιν οὖν τις κἀνθάδε σοφία περιτετὴ τοῦ τῶν ζώων δημιουργοῦ, τοῖς ἀνατομικοῖς ἀνδράσι ἠγνοημένη, καθάπερ καὶ τὰλλα σχεδὸν ἅπαντα τὰ περὶ

corrumperetur sane nobis vox celeriter, ipsa videlicet lingula una cum omnibus, quae ad larynga attinent, partibus exiccata; quod etiam nunc accidere aliquando solet, quum a causis violentis naturalis gubernatio opprimitur; nam neque qui febribus ardentissimis conflitantur, neque qui per magnos aestus iter fecerint, loqui prius possunt, quam larynx eis fuerit perfusus.

Cap. XIV. Caeterum de lingua laryngis haec quoque sufficiunt. Rursus autem ad musculos eum moventes redeo, et maxime ad illos, qui claudunt, unde oratio hactenus deflexit. Omnes enim admirabuntur, si huic sermoni animum intenderint, cogitarintque, quanta sit magnitudo ac multitudo contrahentium thoracem musculorum; quibus omnibus resistunt duo parvi musculi, qui larynga claudendo secum etiam (ut dictum est) ipsam quoque lingulam comprehendunt; existit enim et hic praecipua quaedam animalium opificis sapientia, a viris anatomicis ignorata, sicut et alia fere omnia,

Ed. Chart. IV. [466. 467.]

τὴν κατασκευὴν τοῦ λάρυγγος. οἱ γὰρ τοὶ μῦες οἱ κλειόν-
τες αὐτὸν ἄρχονται μὲν ἐκ μέσης τῆς βάσεως τοῦ θυροει-
δοῦς, ἀνατείνονται δ' ὄρθιοι, τοσοῦτον ἐκκλίνοντες ὀπίσω
τε καὶ πρὸς τὸ πλάγιον, [467] ὡς ἐγγὺς ἀφικνεῖσθαι
τῆς διαρθρώσεως τοῦ τρίτου χόνδρου. εὐδὴλον οὖν, ὅτι
κεφαλὴ μὲν αὐτῶν γίνεται τὸ πρὸς τῷ θυροειδεὶ πέρασ,
ἔσχατον δὲ καὶ τελευταῖον, ὃ τὸν ἀρυτανοειδῆ κινουσι χόν-
δρον. ἅπασιν δὲ δῆπου τοῖς μυσίν ἤτοι γ' εἰς αὐτὴν τὴν
κεφαλὴν ἐμφύεται νεῦρον ἀπ' ἐγκεφάλου παράγον ἢ το-
πιαίου δύναμιν αἰσθήσεώς τε καὶ κινήσεως, ἢ πάντως γε
κατὰ τι τῶν ὑπὸ τὴν κεφαλὴν μερῶν, ἢ οὐκ ἔξωτέρω γε τῆς
μεσότητος, εἰς δὲ τὸ πέρασ οὐδέν· ἀρχὴν μὲν γὰρ ἂν οὐ-
τως ἐργάσασαιτο, καὶ οὐ πέρασ αὐτό. τὰ δ' εἰς τὴν μέσην
χώραν ἐμφυόμενα τοῦ μυός, ὡσπερ τὰ τοῦ διαφράγματος,
ἐντεῦθεν δ' εἰς ἅπαντα διασπειρόμενα τὸν μὲν ἐπὶ τὸ
μέσον ἅπασας ἔλκει τὰς ἵνας, ἐκεῖνο τὸ μέρος αὐτοῦ κεφα-
λὴν ἐργαζόμενα. καὶ μὲν δὴ καὶ τότε μυσίν ἅπασιν ὑπάρ-
χει κοινόν, ἐφ' ᾧ σπεύδουσιν αὐτῶν αἱ ἵνες, ἐπὶ ταῦτ'.

quae ad laryngis constrictionem spectant. Musculi enim,
qui ipsum claudunt, ex media quidem basi scutiformis
emergunt, recti vero protenduntur tantum retrorsum et
ad latera inclinantes, ut prope tertiae cartilaginis de-
articulationem perveniant; ex quo constat, quod caput
eorum sit extremitas illa, quae ad scutiformem est, finis
autem et ultimum sit id, quo arytaenoidem movent
cartilaginem. Porro musculis omnibus aut in ipsum
caput nervus infigitur a cerebro vel a spinali medulla
facultatem sensificam ac motricem ad ipsos perferens,
aut omnino in partem aliquam, quae sub capite sunt,
aut certe non infra medium corpus, ad finem vero
nunquam; alioqui principium is esset musculi, non finis.
Qui vero nervi ad medium musculi corpus inserantur,
ut in septo transverso, inde in totum musculi corpus
disseminati fibras omnes ad medium trahunt, eam
musculi partem caput efficientes. Quin et id omnibus
etiam musculis est commune, ut ad eam partem divisi

Ed.-Chart. IV. [467.]

ἐκτείνεσθαι κατασχιζομένοις. εἶπερ οὖν ἅπαντα τὰ λελε-
 γμένα συνθείης ἀκριβῶς, οἶμαί σε πεισθήσεσθαι περὶ τῶν
 κλειόντων τὸν λάρυγγα μυῶν, ὡς ἀναγκαῖον ἦν αὐτοῖς ἐκ
 τῶν κάτω μερῶν ἀφικνούμενον ἐμφῦναι τὸ νεῦρον. ἀναγκαῖον
 δ' οὐδὲν ἦντιον, οἶμαι, καὶ ταῖς ὑπολοίποις δύο συζυγίαις
 τῶν μυῶν, ὑφ' ὧν ἀνοίγνυται τὸ τοῦ λάρυγγος στόμα, καὶ
 ταύταις ἐμβάλλειν κάτωθεν τὰ νεῦρα. καὶ γὰρ καὶ οὗτοι
 κάτωθεν μὲν ἔχουσι τὰς ἀρχάς τε καὶ τὰς κεφαλὰς ἐαυτῶν,
 ἂν δὲ τὸ πέρας, ᾧ κλείουσι τὸν ἀρυτανοειδῆ χόνδρον. οἷ
 μὴν ἴσων γε τὸ μέγεθος ἢ τὴν ῥύμην ἰσοσθενῶν ἐδεῖτο
 τοῖς τε κλείουσι τὸν λάρυγγα δύο μυσὶ καὶ τούτοις δὴ τοῖς
 ἀνοιγνύουσιν. ἐκεῖνοι γάρ εἰσιν οἱ πᾶσι τοῖς τοῦ θώρακος
 μυσὶν ἐν ταῖς τοῦ πνεύματος καταλήψεσιν ἀνθιστάμενοι.
 τῶν τετάρων δ' ἐκάστου τὸ ἔργον οὐ μάλιστα ἔχει τὸν σκο-
 πόν, ἀλλ' εὐπέθειαν, τοῖς τοῦ θώρακος μυσὶν εὐπετῆ
 παρεχόντων τὴν διέξοδον τῷ βιαίως ὑπ' ἐκείνων ἐκθλιβο-
 μένῳ πνεύματι, ὃ καὶ χωρὶς τῶν μυῶν ἀπὸ τῆς ῥύμης τῆς

extendantur, ad quam vergunt ipsorum fibrae. Si igitur, quae dicta sunt, omnia accurate colligas, tibi persuasum fore puto de claudentibus larynga musculis, quod necessarium erat nervum ab inferioribus partibus venientem ipsis inferi. Necessarium etiam (ut mihi videtur) nihilominus est reliquis quoque duabus musculorum conjugationibus, a quibus os laryngis aperitur, a parte inferna nervum immitti; nam hi quoque ab inferiori parte sua habent principia ac capita, superne vero finem, quo claudunt arytaenoidem cartilaginem. Non tamen aequales magnitudine vel aequipollentes robore nervos postulabant musculi duo, qui laryngem claudunt, et hi duo, qui aperiunt. Illi enim sunt, qui omnibus thoracis musculis in spiritus cohibitionibus obstitunt; cujusque vero istorum quatuor actio minime vanum habet scopum, sed musculis thoracis obsequium praebent, quum spiritui violenter ab illis expresso exitum facilem praestent; id quod et sine musculis latio-

Ed. Chart. IV. [467.]

φορᾶς ἐγγωρεῖ γενέσθαι, τοῦ τρίτου χόνδρου διὰ τὴν σμικρότητα ῥαδίως ἀνατρεπομένου. ὥστε καὶ διὰ τὸ βίαιον τῆς ἐνεργείας τοῖς κλείουσι τὸν λάρυγγα μυσὶν ἐκ τῶν κάτω μερῶν ἀναγκαῖον ἦν ἐπιπεμφθῆναι νεῦρα κατ' εὐδίῃ τῆς ἑαυτῶν ἀρχῆς, ἐπισπασόμενα διὰ μέσων τῶν μυῶν τὸν ἀρυταινοειδῆ χόνδρον. εἰ μὲν οὖν ἡ καρδία νεύρων ἦν ἀρχὴ, καθάπερ ἐνίοι νομίζουσιν, οὐδὲν τῶν ἐξ ἀνατομῆς ἐγνωκότες, ἐτοιμῶς μὲν ἂν ἐκίνησε τοὺς εἰρημένους ἐξ μύας, ἐπιπέμψασα νεῦρα κατ' εὐθυορίαν, ἴσην δ' ἂν ἡμῖν ἀπορίαν παρέσχεν ἐπὶ τῶν ἄλλων μυῶν, ὅσοι τὰς κεφαλὰς ἔχοντες ἄνωθεν ἐμφύονται τοῖς κάτω πέρασιν ἑαυτῶν εἰς ἃ κινουῦσι μόρια. νυνὶ δ', ἐπειδὴ φαίνεται πᾶν νεῦρον ἢ ἐξ ἐγκεφάλου πεφυκός, ἢ ἐκ νοτιαίου, τοῖς μὲν ἄλλοις ἅπασιν μυσὶν, ὅσοι περὶ τὴν κεφαλὴν ὑπάρχουσι καὶ τὸν τράχηλον, ἢ κίνησις εὐπορος· εἰς μὲν γὰρ τοὺς ἄνωθεν κάτω φερομένους ἐξ ἐγκεφάλου φαίνεται τὸ νεῦρον ἐμφυόμενον, εἰς δὲ τοὺς λοξοὺς ἀπὸ τε τοῦ κατὰ τὸν τράχηλον νοτιαίου καὶ

nis impetu fieri accidit, tertia scilicet cartilagine ob parvitatem facile eversa. Quocirca propter actionis vehementiam musculis laryngem claudentibus ab infernis eorum partibus nervos immitti fuit necesse secundum rectitudinem sui principii, ut per medios musculos arytaenoidem cartilagineam attraherent. Si igitur cor nervorum esset principium (ut nonnulli arbitrantur, omnium, quae ad anatomen pertinent, prorsus ignari), facile utique praedictos sex musculos nervis secundum rectitudinem immittis movisset; eandemque nobis afferret in aliis musculis dubitationem, qui capita superne habentes sine suo inferiore in partes a sese movendas inferuntur. Nunc vero, quum satis constet, nervum omnem manare vel a cerebro, vel a spinali medulla, caeteris quidem omnibus musculis, qui ad caput sunt et collum, motus est facilis, siquidem in eos, qui superne feruntur deorsum, a cerebro nervus manifesto inseritur, in obliquos vero a spinali medulla colli et septima conju-

Ed. Chart. IV. [467. 468.]

τῆς ἐβδόμης συζυγίας, ἐπειδὴ καὶ αὐτὴ λοξὴν τὴν ἔκφυσιν ἔχει. λοιποὶ δ' οἱ προειρημένοι μῦες ἔξ οὐδ' ἐτέρωθεν ἐδύναντο δέξασθαι νεῦρον· ἅτε γὰρ ὄρθιοι κατὰ τὸ τοῦ λάρυγγος μῆκος ἐκ τῶν κάτω μερῶν ἄνω φερόμενοι, λοξῶν μὲν οὐδ' ὅλως ἐδέοντο τῶν νεύρων, ὄρθια δ' ἐκ καρδίας μὲν οὐκ εἶχον, ἐξ ἐγκεφάλου δ' εἶχον, ἐναντίαν ὁδὸν ἑαυτοῖς φερόμενα. κίνδυνος οὖν οὐ σμικρὸς ἦν τοῖς εἰρημένοις μυσὶν ἀπάντων μόνους μυσῶν ἀπορῆσαι νεύρων αἰσθησῖν τε καὶ κίνησιν αὐτοῖς χορηγούντων. [468] ὅπως οὖν ἐπηνωρθώσατο τοῦθ' ἢ φύσις ἐξευροῦσα σοφὴν μηχανήν, ἐγὼ μὲν οὐκ ἂν ἐβουλόμην ἤδη μοι λέγεσθαι, πρὶν τοῖς ἀμφὶ τὸν Ἀσκληπιάδην τε καὶ τὸν Ἐπίκουρον ἐπιτρέψαι ζητῆσαι, τίνα τρόπον ἂν, εἴπερ αὐτοὶ κατέστησαν ἐν χώρᾳ τοῦ διαπλάττοντος τὰ ζῶα, τοῖς εἰρημένοις μυσὶν τῶν νεύρων μετέδωκαν. εἶωθα γὰρ οὕτω ποιεῖν ἐνίοτε, καὶ συγχωρεῖν αὐτοῖς εἰς τὴν σκέψιν οὐχ ἡμερῶν μόνον, ἀλλὰ καὶ μηνῶν ὀπόσων ἂν αὐτοὶ βουλευθῶσιν ἀριθμόν. ἐπεὶ δ' οὐκ ἐγγωρεῖ πράττειν οὕτως ἐν γράμμασιν, οὐδὲ τὴν ἐκείνων σοφίαν

gatione, quod et ipsa exortum habeat obliquum. Reliqui vero praedicti sex musculi neutra ex parte poterant nervum recipere; nam cum recti secundum laryngis longitudinem a partibus inferioribus sursum tendant, obliquis nervis omnino non eguerunt; secundum rectitudinem vero a corde quidem non habuerunt, sed a cerebro, per viam sibi contrariam accedentes. Periculum igitur sane haud parvum fuit, ne antedicti musculi soli nervis carerent sensum ac motum sibi suppeditaturis. Quanam igitur arte ac machina natura id correxerit, non prius equidem exponere vellem, quam Asclepiadem et Epicurum interrogassem, quo pacto, si ipsi loco naturae animalium opificis fuissent, praedictis musculis nervos indidissent. Soleo enim nonnunquam ita facere, concedereque eis ad deliberandum non dies modo, sed menses etiam, quot ipsi postularint; verum quum facere id in scribendo non liceat, neque illorum sapientiam

Ed. Chart. IV. [468.]

παραβύλλειν τῇ τῆς φύσεως ἀτεχνία, καὶ δεικνύειν, ὅπως ἡ λαιδοσομένη πρὸς αὐτῶν ὡς ἀτεχνος φύσις εἰς τοσοῦτον εὐμηχανωτέρα φαίνεται τῆς σοφίας αὐτῶν, ὥστ' οὐδ' ἐπινοῆσαι δύνανται τῶν ἔργων αὐτῆς τὴν τέχνην, ἀναγκαῖον ἤδη μοι λέγειν τὰς μηχανὰς τῆς φύσεως, αἷς χρησαμένη καὶ νεύρων καὶ κινήσεων τοῖς προκειμένοις ἐν τῷ λόγῳ μυσὶν μετέδωκεν. ἵνα δ' ἡ σαφὴς ὁ λόγος, ἀκούσαι χρή σε πρότερον ὑπὲρ τῆς καλουμένης μεταληπτικῆς κινήσεως, ἣ πάμπολλοι χρῶνται κατὰ τὰ μηχανήματα, τῶν μὲν ἀρχιτεκτόνων οἱ μηχανικοὶ, τῶν δ' ἰατρῶν οἱ προσαγορευθέντες ὀργανικοὶ· τοιαύτη γάρ τι κινήσει τῶν τεχνῶν τούτων ἡ φύσις προτέρα χρησαμένη τὴν ἐνέργειαν ἐξεπορίσατο τοῖς μυσίν· εἰκὸς μὲν δὴ τινα καὶ γινώσκειν τῶν ἀναγνωσομένων τόδε τὸ γράμμα τὸν τρόπον τῆς μεταληπτικῆς κινήσεως, καὶ διὰ τοῦτο ἴσως ἀχθεσθαι βραδύνοντι τῷ λόγῳ, σπεύδοντα μαθεῖν αὐτὸν ἤδη τὸ σόφισμα τῆς φύσεως, ᾧ χρησαμένη νεύρων ἐπιτηδείων εὐπόρησεν εἰς τὰ παρόντα. ἀλλ' οὐχ ἐνὶ δῆπου, καὶ δυοῖν, ἢ τρισίν, ἢ τέτταρ-

naturae imperitiae atque inertiae comparare ostendereque, quo pacto natura (quam ipsi ceu inertem calumniantur) tanto ipsorum sapientiam superat ingenio, ut ne operum quidem ejus solertiam possint assequi, eam artem mihi necesse erit exponere, qua usa nervos ac motus propositis hoc sermone musculis impertivit. Sed quo clarior sit oratio, exponamus prius oportet, qualisnam sit is motus translatus vocatus, quo in machinis utuntur plurimi, tum architecti, qui mechanici dicuntur, tum medici, qui organici nuncupantur; tali enim quodam motu natura ante artes ipsas usa musculis actionem conciliavit. Verisimile porro est, ut quispiam eorum, qui hoc opus lecturi sunt, hujus translatus motus rationem jam teneat, eoque cunctantem orationem graviter ferat, festinans ad naturae artificium discendum, quo usa nervos ad praesentia opportunos comparavit: at sane non uni, vel duobus, vel tribus,

Ed. Chart. IV. [468.]

σιν, ἢ ὅλος ἀριθμῶ τινι τεταγμένῳ σαφῆς ὁ λόγος εἶναι σπουδάζει, πάντας δ' ἐξῆς τοὺς ὁμιλήσαντας αὐτῷ διδάσκειν ἐφίεται. διὰ τοὺς πολλοὺς οὖν ἀγνοῦντας, ὅποια τίς ἐστὶν ἡ μεταληπτικὴ κίνησις, ἀναμεῖναι γὰρ βραχὺ τι τοὺς ὀλίγους καὶ συγχωρῆσαί μοι διηγήσασθαι τὴν ἰδέαν αὐτῆς ἐπὶ προχείρου τε καὶ τοῖς πλείστοις τῶν ἰατρῶν γνωρίμου μηχανήματος, τούτου δὴ τοῦ καλουμένου πρὸς αὐτῶν ὄργανικοῦ γλωττοκομείου. πρόμηκες μὲν γὰρ ἐστὶν, ὥσπερ καὶ τᾶλλα, χάριν τοῦ δέξασθαι σκέλος ὅλον ἀνθρώπειον, οἷα δὴ πόλλάκις ἐπὶ μηροῦ καὶ κνήμης καταγνυμένων εἰώθασιν ἰδοῦν. πρόσσεσι δ' ἐξαίρετα τῷ μηχανικῷ γλωττοκομείῳ ταυτί. κάτω μὲν ἄξων δὴ τίς, εἰς ὃν τῶν περιβαλλομένων τῷ κώλῳ βρόχων ἐξήκει τὰ πέρατα· κατ' αὐτὸ δὲ τὸ μηχανήμα τροχήλια πλείους ἔγκεινται, τῇ δεούσῃ πρὸς τὸν καιρὸν ἐκάστοτε χρῆσει. παρασκευὴ μὲν αὕτη. τὸ κῶλον δ' ἐπιδήσαντες ἀκριβῶς τῷ νόμῳ τῷ καταγματικῷ βρόχους ἐπιβάλλουσιν ἐκατέρωθεν τοῦ κατάγματος, ἓνα μὲν ἐν

vel quatuor, vel certis omnino quibusdam hominibus dilucida esse studet oratio, sed omnes deinceps, qui in ea versaturi sunt, docere cupit. Ob multos igitur, qui, qualisnam sit motus iste translaticius, ignorant, necesse est, ut pauci illi parumper expectent mihi que concedant, ut ipsius ideam in illa explicem machina, quae in promptu est plurimisque medicorum est cognita, illa, inquam, quae ab ipsis glossocomion appellatur. Praelonga siquidem est, ut et alia, ut totum hominis crus comprehendat; id quod in coxis et tibijs fractis saepenumero facere consueverunt. Praecipua vero machinae glossocomio haec insunt: in ima parte axis quidam, ad quem vinculorum fines, qui membro circumjiciuntur, perveniunt; in ipsa autem machina rotulae insunt complures, quarum singulis, quum tempus postulat, interdum uti convenit. Machinae fabrica haec est. Membrum igitur ubi diligenter circumligaverint, quomodo peritis hac in re facere mos est, utrinque duos laqueos

Ed. Chart. IV. [468. 469.]

τοῖς ἄνω μέρεσι τοῦ κόλου, τὸν δὲ ἕτερον ἐν τοῖς κάτω.
 μάλιστα δ' ἐπιτήδειος εἰς ταῦτα βρόχος ὁ ἐκ δυοῖν δια-
 τῶν ἐστίν· τοῦτο γὰρ αὐτοῦ τὸ παλαιὸν ὄνομα. προσα-
 γορεύουσι δ' ἔτι λυκὸν αὐτὸν, ἅτε δὴ τέτταρα σκέλη τοῦ
 τοιούτου βρόχου λαμβάνοντος. ἄμεινον δὴπου δύο μὲν ἐν
 τοῖς δεξιοῖς τοῦ κόλου μέρεσι, δύο δ' ἐν τοῖς ἀριστεροῖς
 ποιησάμενον, ἐκ μὲν τοῦ κάτωθεν βρόχου φέρειν ἀντικρὺς
 ἐπὶ τὸν ἄξονα τὰ σκέλη καὶ τούτῳ περιβάλλειν ἀκριβῶς,
 ὡς γίνεσθαι κάτω τὸ κατεαγὸς κῶλον, ἐκ δὲ τοῦ λοιποῦ
 βρόχου τοῦ ἄνω τὰ σκέλη εἰς τὰναντία τῷ ἄξονι ἄγεσθαι·
 χρὴ γὰρ, οἴμαι, καὶ τοῦτον εἰς τὰναντία τῷ προτέρῳ δια-
 τείνειν τὸ κῶλον. ἄγουσι μὲν ἕξ ἀνάγκης ἄνω τὰ σκέλη τοῦ
 βρόχου, διεκβάλλουσι δ' ἐκτός, ἐπιβάλλουσι δὲ ταῖς τρο-
 χηλίας, ἐντεῦθέν τε φέροντες κάτω περιβάλλουσι τῷ
 [469] ἄξονι· καὶ οὕτως συμβαίνει τῶν βρόχων ἀμφοτέρων τὰ
 πέρατα, κοινὸν ἄξονα σχόντα, δικαίαν τοῦ κατεαγὸς κώ-
 λου τὴν διάτασιν ἐργάζεσθαι· τείνεται γὰρ ὡσαύτως ἄμφω

fracturae injiciunt, unum in superiori parte membri, alterum in inferiori. Porro aptissimus ad hanc rem est laqueus, qui duabus habenis constat, hoc est enim ipsi nomen antiquum; nonnulli autem lupum appellant, ceu quatuor crura hoc laqueo habente. Praestiterit sane duo in dextris membri partibus et duo in sinistris faciendo ex inferiori quidem laqueo crura deorsum ad axem immediate ducere, axique ea accurate circumjicere, quo fractum membrum inferius trahatur, ex reliquo superiori autem laqueo crura sursum in oppositam axi partem agere: (laqueum enim hunc, opinor, in contraria priori membrum distendere oportet:) ducunt siquidem crura laquei sursum necessario, trajiciunt autem extra, injiciunt autem rotulis, indeque deorsum deducendo axi circumjiciunt, eoque modo contingit; ut fines utrorumque laqueorum axem communem habentes justam fracti ossis distensionem efficiant; tenduntur enim utriusque similiter ac remittuntur, pro ipsius axis circum-

Ed. Chart. IV. [469.]

καὶ χαλᾶται, ταῖς περιαγωγαῖς τοῦ ἄξονος διακινούμενα. τοῦ μὲν δὴ κάτωθεν βρόχου τὰ σκέλη τὴν τάσιν ἀπλήρῃ ἐχει, τοῦ δ' ἄνω διττὴν, ὅτε καὶ τῆς φορᾶς εὐθυπορούσης μὲν τῆς κάτω, διάυλον δὲ τινὰ καμπτούσης τῆς ἄνω. τοῦτον δὴ τὸν διάυλον ἢ φύσις ἀπάντων πρώτη τοῖς ἄνωθεν ἐξ ἐγκεφάλου καταφερομένοις διὰ τοῦ τραχήλου νεύροις ἐτεργήσατο, μεταληπτικὴν τινὰ κίνησιν ἐκπορίζουσα τοῖς προειρημένοις μυσίν. ἐχοῖν γὰρ αὐτοὺς ἦτοι γε ἐκ τοῦ κατὰ τὸν τραχήλον ἰσχυροῦ λαβεῖν νεῦρον, ἢ ἐξ αὐτοῦ τοῦ ἐγκεφάλου. ἡ δὲ ἐξ αὐτοῦ μελλούσης τῆς ἐκ τραχήλου, ταύτην μὲν ἀναγκαιότατον ἦν φυγεῖν, ἐκλέξασθαι δὲ τῶν ἄνωθεν ἀρχῶν τὴν ἀμείνω. διττῆς δ' οὐσης καὶ ταύτης, εὐθείας μὲν ἀκριβοῦς, ἣν ἔκτην νεύρων ἀριθμῆι Μαρῖνος συζυγίαν, οὐκ εὐθείας δὲ τῆς ἐβδόμης, ἄχρηστος μὲν ἦν ἢ ἐβδόμη παντελῶς τοῖς ὀρθοῖς μυσίν, ἢ δ' ἔκτη τῶ μὲν εὐθεῖ τῆς φορᾶς χρησιτῆ, τῶ δ' ἐξ ἐναντίων ἰέναι χωρίων οὐ μόνον ἄχρηστος, ἀλλὰ καὶ βλαβερά. ταύτην γὰρ ἔχουσα

actionis modo moderati. Tensionem quidem crura laquei inferioris habent simplicem, superioris vero duplicem, ceu inferiori quidem latione rectam viam faciente, superiori autem dialulum quendam (*reciprocum cursum*) flectente. Hunc dialulum natura prima omnium nervis, qui superne a cerebro per collum feruntur, excogitavit, transumptivum quendam motum dictis musculis praeparans. Oportebat enim eos vel a spinali medulla colli vel ab ipso cerebro nervum accipere; at qui ex collo proficiscebatur, quia obliquus erat futurus, maxime quidem fuit repudiandus, eligendus autem ex superno principio, qui esset commodior. Quum autem duplex is sit, unus quidem exacte rectus, quem sextae nervorum conjugationi Marinus annumerat, alter non rectus e septima nervorum conjugatione, inutilis quidem musculis rectis hic septimus penitus erat, sextus vero, quantum quidem ad rectam lationem spectat, accommodus, quia vero ex oppositis locis venit, non modo inutilis est, verum etiam noxius; nam latione tali prae-

Ed. Chart. IV. [469.]

τὴν φορὰν, εἵπερ ἐνέφυ τοῖς προκειμένοις ἐν τῷ λόγῳ μυσίν, ἄνω μὲν ἂν εἰργάσατο τὴν κεφαλὴν αὐτῶν, κάτω δὲ τὸ πέρασ, οὗ τοῦναντίον ἐδείχθη χρῆναι γενέσθαι. πρόσσεχε τοίνυν ἤδη μοι τὸν νοῦν μᾶλλον, ἢ εἴ ποτε μυούμενος Ἐλευσίαια καὶ Σαμοθράκεια καὶ ἄλλην τινὰ τελετὴν ἁγίαν ὅλος ἦσθα πρὸς τοῖς δρωμένοις τε καὶ λεγομένοις ὑπὸ τῶν ἱεροφαντῶν, μηδὲν τι χεῖρω νομίσας ταύτην ἐκείνων εἶναι τὴν τελετὴν, μηδ' ἦττον ἐνδείξασθαι δυναμένην ἢ σοφίαν ἢ πρόνοιαν ἢ δύναμιν τοῦ τῶν ζώων δημιουργοῦ, καὶ μάλιστα ὅτι τὴν τελετὴν ταύτην, ἣν νῦν μεταχειρίζομαι, πρῶτος ἀπάντων ἐξεῦρον. οὐδεὶς γοῦν τῶν ἀνατομικῶν οὔτε τούτων τι τῶν νεύρων ἐγίνωσκεν, οὔτε τῶν ἐμπροσθεν εἰρημένων ἐν τῇ κατασκευῇ τοῦ λάρυγγος· ὅθεν ἐν τε ταῖς ἐνεργείαις τῶν μορίων ἐσφάλησαν πάμπολυ, καὶ τῶν χρεῖων οὐδὲ τὸ δέκατον εἰρήκασι μέρος. ἐπιστρέψας οὖν καὶ σὺ σαυτὸν, εἰ καὶ μὴ πρόσθεν, ἀλλὰ νῦν γοῦν ἐπὶ τὸ σεμνότερον, ἄξιός τε τῶν λεχθησομένων ἀκροατῆς γενόμενος,

ditus, si de quibus nunc agimus musculis infereretur, supra quidem caput eorum constituisset, finem vero infra, cujus contrarium fieri oportere monstravimus. Attentio-rem igitur te jam mihi praebeas, quam si Eleusiniis aut Samothraciis vel id genus aliis sacris initiareris, et totus ob ea, quae a sacerdotibus fiunt ac dicuntur, astares, cogitesque, sacra haec nulla in re illis esse inferiora, neque minus conditoris animalium potentiam, vel sapientiam, vel providentiam, vel virtutem indicare posse. Attende, inquam, mihi ob eam potissimum causam, quod ego primus omnium sacra haec, quae nunc in manibus sunt, inveni; quandoquidem nemo anatomicorum neque horum nervorum aliquem, neque eorum quicquam, quae in laryngis constructione superius dicta fuerunt, perceperat; quae causa sane fuit, cur in plerisque partium actionibus quamplurimum aberraverint, neque earum usus partem decimam attigerint. Conversus igitur et tu, si minus antea, at nunc saltem ad honestius, dignusque dicendorum auditor factus,

Ed. Chart. IV. [469.]

ἀκολουθεῖ τῷ λόγῳ, θαυμαστά τῆς φύσεως ἐξηγουμένα
 μυστήρια. κατὰ τὸν ὀπίσθιον ἐγκέφαλον ἐκφύσεις νεύρων
 ἐστὶν εὐθεία, δι' ὅλου τοῦ τραχήλου κάτω φερομένη καὶ
 τῆς τραχείας ἀρτηρίας, ἐκατέρωθεν ἐτέρας τινὸς αὐτῆς συμ-
 κῶως συναπτομένης. ἀπὸ ταύτης τῆς ἐκφύσεως οἱ τ' ἄλλοι
 μύες οἱ περὶ τὸν λάρυγγα πλήν τῶν ἐξ τούτων, ὑπὲρ ὧν ὁ
 λόγος ἐστὶ, καὶ τινες ἐτέροι τῶν κατὰ τὸν τραχήλον ὄρθιοι
 λαμβάνουσιν ἀπονεμήσεις, οἱ μὲν μείζους, οἱ δ' ἐλάττους.
 μεγίστης δ' οὔσης τῆς ἐκτῆς ταύτης συζυγίας τῶν νεύρων,
 εἰ καὶ ὅτι μάλιστα πολλαὶ τοῖς εἰρημένοις μυσὶν ἀποφύσεις
 αὐτῶν εἰσιν, ὅμως οὐ μικρὰ μοῖρα διελθοῦσα τὸν τραχή-
 λον ὅλον ἐπίπτει τῷ θώρακι, καὶ πρώτην μὲν αὐτίκα
 νεύρων συζυγίαν ἀποφύει πρὸς αὐτὸν τὸν θώρακα, καὶ τὰς
 ῥιζὰς τῶν πλευρῶν παρατεταμένην, ἄλλας δ' ἐπ' αὐτῇ,
 τὰς μὲν εἰς τὴν καρδίαν, τὰς δ' εἰς τὸν πνεῦμονα, τὰς
 δ' εἰς τὸν στόμαχον. εἰ δὲ καὶ τὰς εἰς τὴν γαστέρα καὶ
 τὸ ἥπαρ καὶ τὸν σπλῆνα καταφύσεις αὐτῶν, ἃς ποιεῖται
 προχωροῦντα κάτω, διέλθοιμί σοι συμπάσας, ἃς, ὡσπερ τις

percipere sermonem admirabilia naturae mysteria expo-
 nentem. A cerebro posteriori nervorum productio recta
 per totum collum ab utraque asperae arteriae parte
 descendit, cui parva quaedam alia accedit. Ab hac
 productione et reliqui laryngis muscoli praeter hos
 sex, de quibus differere instituimus, et quidam alii,
 qui in collo sunt recti, distributiones accipiunt, alii
 quidem majores, alii vero minores. Nam quum sexta
 haec nervorum conjugatio sit maxima, et si in praedictos
 musculos multas mittit propagines, non parva tamen
 collum totum praetergressa in thoracem incidit; ac
 statim quidem primam nervorum conjugationem producit
 ad thoracem ipsum et ad radicem costarum pertinen-
 tem; alias autem ultra has multas producit, partim ad
 cor, partim ad pulmonem, partim ad stomachum veni-
 entes. Si vero et eas ipsius distributiones, quas infe-
 rius progressa facit ad ventrem, ad hepar, ad lienem
 et ad renes, percurrere universas, quas ipsa, tanquam

GALENUS TOM. III.

O o

Ed. Chart. IV. [469. 470.]

φιλοδώροτατος ἀνὴρ, πᾶσι τοῖς ἐντυγχάνουσι μορίοις χαρίζεται, θαυμάζειν οἶμαι σε, πῶς οὐδὲν ἐξ αὐτῶν ἀπεβλάστησεν εἰς τοὺς ἐξ μῦς τοῦ λάρυγγος, [470] καίτοι παρελθόντων γ' αὐτῶν ἐν τῇ διὰ τοῦ τραχήλου φορᾷ καὶ τισι τῶν μυῶν αὐτοῦ νεμάντων τι νεῦρον. ἀλλ' ὅτι μὲν οὐκ ἐχρῆν ἐν τῇ κάτω φορᾷ αὐτοῦ λαβεῖν αὐτοὺς τὸ νεῦρον, ἐδείχθη πρόσθεν. ὅτι δ' οὐκ ἐπελάθειτο τῶν ἐξ ἐκείνων μυῶν ὁ δημιουργός, ἀλλ' ἀπὸ τῶν αὐτῶν νεύρων τῶν μεγάλων τῶν παρελθόντων αὐτοὺς μόριον ἀπονείμας τοσοῦτον, ὅσον αὐταρκές ἦν αὐτοῖς, μετέδωκε καὶ τούτοις τοῖς μυσὶν αἰσθησεώς τε καὶ κινήσεως, ἥδη σοι δίδεμι. πρόσθε δ' ἀκριβῶς τῷ λόγῳ σχεδὸν ἄφῆτόν τι πρᾶγμα καὶ μόλις δειχθῆναι δυνάμενον ἐρμηνεύειν ἐπιχειροῦντι. συγγνώση δὲ κατὰ τι καὶ τοῖς πρὸ ἡμῶν ἀνατομικοῖς, εἰ χαλεπὸν οὕτως ὀφθῆναι θέαμα διέδρα τὴν ὄψιν αὐτῶν. ἐν γὰρ τῇ διὰ τοῦ θώρακος φορᾷ τῶν νεύρων ἀποβλάστημά τι ἐκατέρου γενόμενον τὴν αὐτὴν ὁδὸν ἀτέρχεται πάλιν, ἣν κατῆλθε πρότε-

vir quidam maxime munificus; partibus omnibus largitur, admiraturum te arbitror, quo pacto nulla ex ea propago ad laryngis musculos sex distribuatur, quamvis, dum per collum fertur, prope ipsos iter faciat ac quibusdam ipsius musculis nervum quendam praebeat; verum antea monstravimus, non oportuisse eos in ipsa ad inferna delatione nervum recipere. Porro quod opifex illorum sex musculorum non fuit oblitus, sed a magnis illis nervis, qui praeterlapsi sunt, portionem eis tantam, quanta sat erat ad sensum et motum his musculis supeditandum, distribuit, nunc tibi breviter explicabo. Attende vero diligenter huic sermoni, qui rem verbis ferme inexplicabilem, et quae vix declarari possit, tibi conatur explicare. Ignosces autem nonnihil etiam prioribus anatomicis, si tam difficulter apparens spectaculum eorum visum effugerit. Dum enim nervi hi per thoracem feruntur, propago quaedam utrinque enata per eandem revertitur viam, qua prius descenderat,

Ed. Chart. IV. [470.]

ρον, οἷον περὶ διάυλον τινα τοῦτον ἀνύον. ἀναμνήσθητι δὴ μοι τῆς ὀλίγον ἔμπροσθεν εἰρημένης μεταληπτικῆς κινήσεως, ἀναμνήσθητι δὲ καὶ τῶν τὸν διάυλον θεόντων δρομέων. ἑκατέρω γὰρ ἔοικεν ἢ τῶν νεύρων φορὰ, μεταληπτικῇ μὲν κινήσει, διότι, τῆς αὐτῶν ἀρχῆς ἀνημμένης εἰς τὸν ἐγκέφαλον, ὅταν ὁ λογισμὸς οἷον δι' ἡγίων τινῶν ἐντεῖναι προέλθῃται τοὺς μῦς τοῦ λάρυγγος, ἢ ἐκ τῆς ἀρχῆς κινήσεις ἀνωθεν μὲν ἤκει κάτω δι' ὅλου τοῦ τροχήλου μέχρι πολλοῦ μέρους τοῦ θώρακος, ἐκεῖθεν δ' αὖθις ἀναστρέφει ἄνω μέχρι τοῦ λάρυγγος, ἐνθα τοῖς εἰρημένοις μύσιν ἐμπεφυκότων τῶν νεύρων, οἷον ὑπὸ χειρῶν τινῶν ἕκαστος τῶν ἐξ τούτων μυῶν κατασπᾶται κάτω. ὥσπερ οὖν ἐπὶ τοῦ μηχανήματος τοῦ κατὰ τὸ σκέλος ἢ ἀρχὴ τῆς κινήσεως ἐκ τῶν ἡμετέρων χειρῶν περὶ τὸν ἄξονα γενομένη συνεπισπᾶται τὰ σκέλη τοῦ βρόχου μέχρι τῶν τροχηλῶν, ἀπ' ἐκείνων δ' αὖθις ἐπὶ τὸ τεινόμενον μέρος τοῦ σκέλους ἢ κινήσεις ἀνωθεν κάτω διήκει, κατὰ τὸν αὐτὸν τρόπον ἐπὶ τῶν τοῦ λάρυγγος νεύρων.

ceu dialulon quendam, id est cursum reciprocum, peragens. Revoca, quaeso, in memoriam motum transfumptivum, de quo haud ita pridem sumus locuti; recordare quoque cursorum cursum reciprocum percurrentium; nam utrisque motus nervorum similis est. Transfumptivo quidem motui, quoniam, principio eorum ad cerebrum appenso, quando ratio vult tanquam habenis quibusdam musculos laryngis intendere, motus, qui a principio proficiscitur, e superiori loco per totum collum fertur deorsum ad multam usque thoracis partem, indeque rursus sursum redit usque ad laryngem, ubi nervis in praedictos musculos infertis, quasi a manibus quibusdam hi singuli sex muscoli deorsum trahuntur. Quemadmodum igitur in ea machina, quam fractis membris adhibemus, motus initium, quod a nostris manibus circum axem fit, laquei crura usque ad rotulas trahit, et ab illis rursus ad partem tibiae, quae tenditur, motus e superiori loco deorsum pervenit, ad eundem modum in nervis laryngis

Ed. Chart. IV. [470.]

[101] VI 10 43

ὁ μὲν οἷον ἄξων, ὁ τὴν ἀρχὴν τῆς κινήσεως λαμβάνων, ἢ ἐξ ἐγκέφαλου τῶν νεύρων ἐστὶν ἐκφυσις· ἢ δ' οἷον τροχηλία τὸ μέρος ἐκεῖνο τοῦ θώρακος, ὅθεν ὑποστρέφειν ἄρχεται τὰ νεῦρα. διαύλων δ' εἰκάζων αὐτῶν τὴν φορὰν, οὐ τροχηλίαν ἔρεις ἐκεῖνο τὸ μέρος, ἀλλὰ τὸν καλούμενον κάμπτηρα, περὶ ὃν οἱ θείοντες διαύλων ἐν κύκλῳ κάμπτοντες αὐθις εἰς τοῦπίσω φέρονται τὴν αὐτὴν ὁδὸν, ἣν πρῶτον ἤρυσαν. αὕτη δέ σοι καὶ τοῦ μὴ πρότερον ὑποστρέφειν τὸ νεῦρον ἢ αἰτία, καίτοι γ' οὕτω μακρὰν ὁδὸν δι' ὅλου τε τοῦ τραχήλου, καὶ προσέτι τοῦ θώρακος οὐκ ὀλίγου μέρους διερχόμενον, ὅτι μὴδὲν εἶχε τοιοῦτον μόριον οἷον νύσσης τινός ἢ τροχηλίας αὐτῷ παρασχέσθαι χρεῖαν. ὀχυρὸν τε γὰρ ἔχρην εἶναι τοῦτο καὶ λεῖον, ὡς ἑαυτῷ τε καὶ τῷ νεύρῳ παρέχειν ἀσφαλῆ τὴν ἐπίβασιν. ἣν δ' οὐδὲν ἄλλο μεταξὺ τοιοῦτον, ὅτι μὴ τὸ τῆς κλειδός, ἢ τὸ τῆς πρώτης πλευρᾶς ὀστοῦν, ᾧ περιβληθέντος ὑμενώδους χιτῶνος, ἐνεχθῆναι τὸ νεῦρον οἷον κατὰ τροχηλίας τινός ἐνεχθῆναι τῆς τῶν ὀστέων κυρτότητος, ἀλλ' ἐξέκειτ' ἂν οὕτω γε προπετὲς ὑπό

evenit; est quidem ut axis, qui principium motus habet, nervorum a cerebro productio; ut rotula vero, pars illa thoracis, unde nervi incipiunt reverti. Reciproco autem cursui lationem eorum assimilans non rotulam dices partem illam, sed quam metam nominant, circa quam, qui reciprocum cursum currunt, in orbem se flectentes rursus feruntur retrorsum per idem iter, quod prius confecerant. Haec est *tertia* causa, propter quam non prius nervus revertitur, quanquam iter longum per totum collum et thoracis adhuc partem non mediocrem emetiatur, quia nihil habebat haec pars, quod velut metae cuiusdam aut rotulae usum sibi praeberet. Firmum enim esse id oportebat atque laeve, quo sibi ipsi ac nervo tutum praeberet supergressum; erat autem nihil aliud intermedium ejuscemodi praeterquam ipsius claviculae aut primae costae os, cui membranosa tunica circumjecta, nervum licebat velut per rotulam quandam per ossum gibbum duci; sed ita

Ed. Chart. IV. [470. 471.]

Ed. Bas. I. (447.)

τῷ δέσματι, βλάπτεσθαι βλάβην ἅπασαν ἔτοιμον. οὐ μὴν οὐδὲ χωρὶς καμπῆς ἀσφαλὲς ἦν ἀπὸ τοῦ μεγάλου νεύρου μικρὸν νεῦρον ἀποφύσασαν ἐπανάγειν οὕτως ἐπὶ τὸν λάρυγγα· πάντως γὰρ ἂν ἀπερρώγη τοῦτο, περὶ μηδὲν ἐλιπτόμενον, εἴπερ οὖν ἐλίπτειν μὲν ἀναγκαῖον ἦν, οὐδὲν δ' εἶχε τοιοῦτον, πρὶν ἐγγυς (447) τῆς καρδίας ἀφικέσθαι, δεόντως οὐκ ὤκνησε καταγαγεῖν ἐπὶ πλείστον τὸ νεῦρον, εἰ καὶ πολλήν αὐτῆς ὁδὸν ἐπανάξειν ἐμελλεν· οὐδὲ γὰρ οὐδ' ἐξ αὐτοῦ τοῦτου τὸ νεῦρον ἀψώσσιότερον ἐγίνετο. [471] τοῦναντίον γὰρ ἅπαν ἐν μὲν ταῖς πρώταις ἐκφύσεσι μαλακὰ καὶ αὐτῶ τῷ ἐγκεφάλῳ παραπλήσια πάντ' ἐστὶ τὰ νεῦρα, προϊόντα δ' αἰεὶ καὶ μᾶλλον ἑαυτῶν γίνεται σκληρότερα. ὁμίην τοιγαροῦν οὐ μικρὰν ἐκ τοῦ μήκους τῆς ὁδοιπορίας ἐκτίσασα ταῦτα τὰ νεῦρα, τοσαύτην ὀλίγου δεῖν αὐτῆς ὁδὸν ἀναφερόμενα μετὰ τὴν καμπήν, ὅσην ἐνήνεκτο πρόσθεν κάτω.

Κε φ. ιε'. Καρὸς οὖν ἤδη λέγειν τὴν θαυμαστὴν ταύτην τῶν νεύρων τοῦ λάρυγγος, εἴτε τροχιλίαν, εἴτε κύσσαν,

jaceret sub cute extra prominens, facileque a quavis injuria laederetur. Neque tamen sine flexu tutum erat a magno nervo parvum nervum ad laryngem ita perducere; omnino enim rumperetur hic, nisi circum aliquid volyeretur. Si igitur circumvolvi quidem erat necesse, nihil autem habebat ejusmodi, antequam prope cor accessisset, jure naturam non piguit nervum longissime deducere, etiamsi rursus iter longum manebat, per quod reducere ipsum esset necesse. Neque enim ex hoc ipso nervus imbecillior efficiebatur; quin potius contra in primis quidem productionibus nervi omnes sunt molles et cerebro ipsi assimiles, progredientes vero magis magisque se ipsis efficiuntur duriores. Itaque nervi hi robur non mediocre ex itineris longitudine sunt adepti, tantum paulo minus iter, dum superne post reflexionem revertuntur, emensi, quanto deducti ante deorsum fuerant.

Cap. XV. Tempestivum sane jam fuerit indicare admirabilem hanc nervorum laryngis, sive rotulam, sive

Ed. Chart. IV. [471.]

Ed. Bas. I. (417.)

εἴτε καμπτήρα χορὴ καλεῖν. οὐ γὰρ ὀνομάτων κάλλος θη-
 ρᾶσθαι πρόκειται νῦν, οὐδὲ τρίβειν τὸν χρόνον περὶ μικρὰ
 καὶ φαῦλα, τοσοῦτόν τε καὶ τοιοῦτον κάλλος ἐν τοῖς τῆς
 φύσεως ἔργοις ἐξευρίσκοντας. εἰσὶ μὲν δὴπου κατὰ τὸ χω-
 ρίον τοῦτο φλέβες καὶ ἀρτηρίαι μεγάλαι πρὸς τὸν τράχηλον
 ἀπὸ τῆς καρδίας ἀναφερόμεναι, τινὲς μὲν εὐθείαν ἔχουσαι
 τὴν θέσιν, ἔναι δὲ λοξὴν, οὐδεμία δὲ ἐγκασίαν, ὅποιας
 ἔδει τοῖς νεύροις τῆς καμπῆς. περὶ μὲν γὰρ τὴν ὀρθίαν
 οὐδὲ γένοιτό ποτε καμπὴ τοῖς ἀνωθεν κάτω φερομένοις, ὡς
 ἂν ἐξ ἐναντίας ἀπαντῶσι· περὶ δὲ τὴν λοξὴν ἐλιχθῆναι μὲν
 τινα δύναται μετρίως, ἀλλ' εὐαποκίλιστόν τε καὶ ἀστήρικτον
 ἔσται, καὶ μάλιστα ὅτε λοξὸν ἀφίσταται μὲν πολὺ τῆς
 ἐγκασίας θέσεως, ἐγγὺς δ' ἤκει τῆς ὀρθίας. ἐγὼ μὲν οὐδ'
 ἐπαίνειν ἔτι κατὰ τὴν ἀξίαν τοῦ δημιουργήσαντος τὰ ζῶα
 τὴν τε σοφίαν καὶ τὴν δύναμιν ἱκανὸς εἶναι νομίζω. μεί-
 ζονα γὰρ οὐκ ἐπαίνων μόνον, ἀλλὰ καὶ ἕμνων τὰ τοιαῦτα

metam, sive limitem, unde cursus reflectitur, oporteat
 nominare; neque enim nominum venustatem consecrari
 nunc statuimus, neque in rebus nihili ac futilibus tem-
 pus terere, quum tantam ac talem in naturae operibus
 pulchritudinem inveniamus. Sunt quidem certe hoc in
 loco venae et arteriae magnae, quae a corde sursum
 ad collum feruntur, quarum aliae quidem rectam habent
 positionem, aliae vero obliquam, nullae autem transver-
 sam, cujusmodi nervi hi ad reflectendum sese postula-
 bant. Nam quod ad rectam attinet, haudquaquam
 nervi, qui superne deorsum feruntur, flecti circum
 ipsas poterant, cum ex adverso occurrentes; circa obli-
 quam autem obvolvi quidem utcumque aliquid poterit,
 sed lubricum id admodum atque instabile erit, praeser-
 tim quando id, quod obliquum est, multum quidem a
 situ transverso diffidet, accedit autem propemodum ad
 rectum. Equidem ne laudare quidem satis pro merito
 possum ejus sapientiam ac potentiam, qui animalia fa-
 bricatus est; nam ejusmodi opera non laudibus modo,
 verum etiam hymnis sunt majora, quae priusquam in-

Ed. Chart. IV. [471.]

Ed. Bas. I. (447.)

τῶν ἔργων ἐστὶν, ὅσα πρὶν θεάσασθαι μὲν ἀδύνατα γενέσθαι πεπεισμεθα, θεασάμενοι δ' ἔγνωμεν οὐκ ὀρθῶς ὑπεληφότες, καὶ μάλιστα ὅταν ἄνευ πολλῆς σκευωρίας ὁ δημιουργὸς αὐτῶν ἐνὶ προσχησάμενος ὄργανῳ μικρῷ παντοίως ἀμεμπτόν τε καὶ τέλειον ἀποφήνη τὸ ἔργον· οἷόν τι καὶ κατὰ τὴν καμπὴν τῶν νεύρων τούτων ἰδεῖν ἔστι. τὸ μὲν γὰρ ἀριστερόν οὐκ ὠκνησεν ἢ φύσει παραγαγῶσα μέχρι πλείστων περὶ τὴν μεγίστην ἀρτηρίαν ἐλίσσαι κατ' ἐκείνο μάλιστα τὸ μέρος, ἵνα πρῶτον ἐκφύσασα τῆς καρδίας ἐπὶ τὴν ῥάχιν κατακάμπτεται. πάντα γοῦν ἐμελλεν ἔξειν, ὧν ἔδευτο, καὶ θέσειν ἐγκαρσίαν, καὶ καμπὴν λείαν τε καὶ κυκλοτερεῆ, καὶ τὴν νόσσαν αὐτὴν ἰσχυροτάτην τε καὶ ἀσφαλεστάτην. τὸ δεξιὸν δὲ, οὐδεμίαν ἔχον ἐν τῷ καρδίᾳ ἐαυτὸ μέρος τοῦ θώρακος ὁμοίαν ἐπίβασιν, ἠναγκάσθη μὲν ἐλίσσαι περὶ τὴν κατὰ τοῦτο τὸ μέρος ἀρτηρίαν, λοξὴν ἀπὸ τῆς καρδίας ἐπὶ τὴν δεξιάν μασχάλην ἀναφρομένην· ὅσον δὲ ἦν χεῖρον, ἢ καμπὴ τῆς ἐν καρδίᾳ τοῦτ' ἐπηρεασθώσατο

spexissemus quidem, fieri non posse persuasum habebamus; conspicati vero deceptos nos opinione fuisse comperimus, potissimum quando sine magno negotio atque apparatu conditor nostri, uno usus instrumento eoque perexiguo, inculpatum prorsus ac perfectum opus effecerit, ut in horum nervorum flexione videre est; in qua naturam non piguit sinistrum quidem longissime productum circum maximam arteriam obvolvere ea potissimum parte, qua primum a corde emergens sese ad spinam inflectit; quo loco omnia certe, quae requirebat, habiturus erat, positionem transversam, flexionemque et laevem et orbicularem, metam demum validissimam ac tutissimam. Dextrum vero, quum nullum haberet in ea thoracis parte, per quam fertur, ascensum similem, eadem natura coacta fuit circum ejus partis arteriam quidem obvolvere, quae obliqua a corde sursum ad dextram axillam fertur; sed quanto flexio haec in corde deterior fuit quam *transversu*, tanto eam partim multi-

Ed. Chart. IV. [471. 472.]

Ed. Bas. I. (447.)

πλήθει τε τῶν ἐκατέρωθεν ἀποφύσεων τοῦ νεύρου καὶ
 ῥώμῃ συνδέσμων. ὅσα γὰρ εἰς τὰ δεξιὰ μέρη τοῦ θώρακος
 ἀποφύειν ἐμελλε νεῦρα, κατ' ἐκεῖνο μάλιστα τὸ χορδίου
 ἀπέφυσε τε ἅμα καὶ τοῖς δεχομένοις ὄργανοις ἐνέφυσε ὅσον
 ἐνριζούσα τὸ νεῦρον ὡς εἰς γῆν τὰ μόρια. μέσον τε οὖν
 ἀπασῶν τῶν ριζῶν ἐκεῖνο ἔταξε τὸ τοῦ λάρυγγος νεῦρον,
 ὅπως ἐκατέρωθεν ὑπ' αὐτῶν φρουροῖτο, καὶ συνδέσμους ὑμε-
 νώδεις τῇ ἀσθησίᾳ καὶ τοῖς παρακειμένοις σώμασι συνῆψεν,
 ἵν' ὡς οἶόν τε διοριζόμενον ὑπ' αὐτῶν πάντων ἀσφαλῆ τὴν
 περὶ τῆς ἀσθησίας ποιήσῃται [472] καμπήν, ὅσον περὶ κύ-
 κλον τινὰ τροχῆλιας ἐλιγθὲν, ἀνατεινομένοις τε ὡς τὸ
 πολὺ τοῖς νεύροις τοῦτοις ἀντίκα μετὰ τὴν καμπήν οἶον
 χεῖρά τινα τὸ μέγα νεῦρον ὀρέξαν ἀπόφυσιν αὐτοῦ δι' ἐκεί-
 νης ἀνέλκει τε καὶ μετεωρίζει. ἐντεῦθεν δ' ἄμφω φέρεσθαι
 ἄνω πρὸς τὴν κεφαλὴν τῆς τραχείας ἀσθησίας, τὴν αὐτὴν
 μὲν ὁδὸν ἰόντα τῇ πρόσθεν, οὐδενὶ δ' οὐκ ἔτι μεταδιδόντα
 μὲν μόγις οὐδὲ σμικρότατα ἑαυτῶν, ὅτι μηδ' ἔδειτο μηδε-

tudine productionum nervi in utramque partem, partim
 etiam ligamentorum robore correxit; quos enim in dex-
 tras thoracis partes nervos erat productura, eo in loco
 maxime simulque produxit, et recipientibus eos instru-
 mentis inseruit, nervum propaginibus quasi radicibus in
 terram defixis stabiliens. Medium itaque radicum om-
 nium illum laryngis nervum statuit, ut ab eis utrinque
 stipetur, et per ligamenta membranosa ipsi arteriae ac
 vicinis corporibus connexuit, ut, quoad fieri potest, ab
 omnibus circumseptus tutam faciat circa dorsum arteriae
 flexionem, velut circum rotulae orbem quendam involu-
 tus. Quum vero statim post flexionem hi nervi ve-
 hementer attollantur, magnus nervus velut manum quan-
 dam propaginem suam porrigens sese per illam trahit
 sursum et in sublime tollit; inde autem utrique feruntur
 sursum ad caput asperae arteriae, idem iter, quod prius,
 conficientes, sed nulli amplius musculo ne minimam
 quidem sui portionem distribuentes, quod nullum aliud

Ed. Chart. IV. [472.]

Ed. Bas. I. (447.)

μίαν ἄλλην ἀρχὴν κινήσεως ἐκ τῶν κάτω μερῶν λαμβάνειν, ἀλλ' ἀκριβῶς καὶ δικαίως ἐκάτερον αὐτῶν εἰς τοὺς καθ' ἑαυτὸ διεσπασται τοῦ λάρυγγος μῦς, τὸ μὲν ἐν τοῖς δεξιῶς ἑαυτοῦ μέρεσι, τὸ δὲ ἐν τοῖς ἀριστεροῖς εἰς τοὺς ὑπολοίπους τρεῖς, ἅμφω δὲ εἰς τοὺς ἕξ, ὑφ' ὧν ἀνοίγνυσθαι τε καὶ κλείεσθαι συμβαίνει τὸν λάρυγγα. καὶ μάλιστα δὲ, ὡς ἐδείχθη, τῶν ἕξ τούτων μυῶν ἰσχυροτάτην ἐνέργειαν οἱ δύο μῦες ἔχουσιν οἱ κλείοντες αὐτήν, ὡς μήτ' ἐν ταῖς καταλήψεσι τοῦ πνεύματος ὑπὸ τοσοῦτων τε καὶ τηλικούτων μυῶν νικᾶσθαι, τῶν συστελλομένων τὸν θώρακα, καὶ διὰ τοῦτο καὶ τῶν νεύρων τὸ πλεῖστον εἰς αὐτοὺς διασπείρεται. καὶ τοῖς πέρασιν αὐτῶν εἰς ταῦτ' ἤκει νεῦρον στερεὸν ἓν, καθ' ἐκάτερον μὴν ἄνωθεν κάτω φερόμενον, ἐξ οὗ λαμβάνει μὲν τινα μόρια καὶ τὰ περὶ τὸν λάρυγγα σώματα· τὰ δ' ὑπολοίπων αὐτῶν τῶ τοῦ μῦος ἰδίῳ νεύρῳ συναπτόμενον εἰς ἰσχὴν καὶ ἀσφάλειαν αὐτῷ συντελεῖ.

Κεφ. ις'. Οὐκέτ' οὖν οἶμαι σε θαυμάσειν, οὐδέ

motiōnis principium ex partibus inferioribus necesse erat musculum accipere; sed eorum uterque plane ac iuste in laryngis musculos suae partis est dispersus, qui dextra quidem ex parte, in eos suae partis, qui autem sinistra, in reliquos tres, ambo vero in sex, a quibus aperiri ac claudi larynga contingit; quorum sex actionem in primis (ut probavimus) ii duo habent validissimam, qui claudunt larynga, ut ne in spiritus quidem cohibitionibus a tot tantisque thoracem contrahentibus musculis superentur. Quo factum est, ut nervorum plurimum in ipsos distribueretur, nervusque solidus ad fines ipsorum unus secundum utrumque musculum superne deorsum descendens in idem perveniret, unde etiam quae laryngi circumfusa sunt corpora portiones quasdam accipiunt; reliquum vero eorum proprio musculi nervo conjunctum ad robur ipsius ac securitatem confert.

Cap. XVI. Haudquaquam igitur mihi videris am-

Ed. Chart. IV. [472.]

Ed. Bas. I. (447.)

ζητήσιν, οἳ δὴ θαυμάζουσι τε καὶ ζητοῦσιν οἱ πρὸ ἐμοῦ πάντες ἰατροί τε καὶ φιλόσοφοι, τοῦτο μὲν ὅπως ἐν τῷ πίνευν τὸ ὑγρὸν οὐκ εἰς τὴν τραχεῖαν ἀρτηρίαν, ἀλλ' εἰς τὸν στόμαχον ἐμπίπτει, τοῦτο δὲ τῶν κατὰ τὴν ῥίζαν τῆς γλώττης μυῶν τὴν κίνησιν αἰτιωμένων, οἰομένων τε διὰ τοὺς ἀνατρέχειν τὸν λάρυγγα πρὸς τὴν ἐπιγλωττίδα. κλειομένου γὰρ ἀκριβῶς οὕτω τοῦ λάρυγγος, ὡς μηδὲ τὸ βιαίως ἐκθλιβόμενον ὑπὸ τοῦ θώρακος πνεῦμα διοίγειν αὐτόν, οὐκ ἔχοιεν ζητεῖν ἑτέραν αἰτίαν τοῦ μὴ φέρεσθαι τὸ ποτὸν εἰς τὸν πνεύμονα. κάλλιον δ' ἦν αὐτοὺς ἐωρακότας τοῦ λάρυγγος τὸ στόμιον ἀναγκαίαν ἔχον κοιλότητα διὰ τὴν τῆς ἐπιγλωττίδος ιδέαν τε καὶ χρεῖαν, ὡς ἐν τοῖς περὶ τῆς φωνῆς ἐπεδείξαμεν, ἐννοῆσαι κατὰ ταῦτόν τὴν τε τροφήν καὶ τὸ πόμα σωρευθησόμενα παρὰ τὸν τῆς καταπόσεως καιρὸν, ὥσθ' ἐξῆς ἀνοιχθέντος τοῦ λάρυγγος ἐν τῷ καιρῷ τῆς εἰσπνοῆς εὐθύς ἂν ἐπέπιπτεν τῷ πόρῳ τοῦ πνεύματος οὐ τὸ ποτὸν μόνον, ἀλλὰ καὶ τὰ σιτία. καὶ διὰ τοῦτο τὴν

plus admiraturus, nec rogaturus, quae mirantur sane ac requirunt, qui ante me fuerunt tum medici omnes, tum philosophi; partim quidem quo pacto, dum bibimus, humor non in asperam arteriam, sed in stomachum illabatur; partim autem musculis, qui sunt ad radicem linguae, causam hujus rei tribuentes, per eosque recurrere larynga ad epiglottida putantes. Nam clauso exacte adeo larynge, ut ne qui violenter quidem a thorace exprimitur spiritus ipsum aperiat, causam aliam requirere nullam oportebat, cur potus in pulmonem non feratur. Satius autem fuerat, eos laryngis orificium conspiciat, quod (quemadmodum in commentariis, quos de voce conscripsimus, monstratum nobis est) propter ipsius epiglottidis formam ac usum necessariam habet cavitatem, cogitare, cibum et potum in eo acervari debere, quo tempore nos deglutimus, ut, quum postea larynx esset patefactus, quando videlicet inspiramus, repente in spiritus meatum non potio modo, sed cibus etiam incidat, nisi natura provide laryngis orificio

Ed. Chart. IV. [472. 475.]

Ed. Bal. I. (447. 448.)

ἐπιγλωττίδα προμηθῶς ἢ φύσις οἷον ἐπίδημά τι προῦθηκε
 τοῦ κατὰ τὸν λάρυγγα στόματος, ἐστηκυῖαν μὲν ὀρθὴν ἐν
 τῷ πρόσθεν ἄπατι χρόνῳ, καθ' ὃν ἀναπνεῖ τὰ ζῶα, κατα-
 πίπτουσαν δ' ἐπὶ τὸν λάρυγγα καταπινότων ὀτιοῦν. αὐτὸ
 γὰρ τὸ καταπινόμενον, ὅτε πρῶτον μὲν ἐπιπίπτει αὐτῆς τῇ
 ῥίζῃ, μετὰ ταῦτα δὲ κατὰ τοῦ νότου φερόμενον, ἀναγκάζει
 κατακλίνεσθαι τε καὶ καταπίπτειν αὐτήν, ὡς ἂν τῇ μὲν οὐ-
 σίᾳ χόνδρον οὔσαν, λεπτήν δὲ ἱκανῶς ὑπάρχουσαν. εἰ δ'
 ἀκριβῶς κατασκεύασαι τὴν κατασκευὴν ἅπασαν τῆς ἐπιγλωτ-
 τίδος, οἶδ' ὅτι θαυμαστῶς ἔχειν σοι δοῖται. περιφερῆς γὰρ
 οὔσα καὶ χόνδρῶδης, καὶ τὸ μέγεθος ὀλίγῳ μείζων τοῦ κατὰ
 τὸν λάρυγγα στόματος, εἰς τὰ πρὸς τὸν στόμαχον ἐστραπτει
 μέρῃ τῷ τρίτῳ χόνδρῳ θέσει ἀντίστροφον ἔχουσα τῷ ἀρυ-
 ταηνοειδί. [473] δῆλον δὲ, ὡς οὐκ ἂν οὕτω θέσεως εἶχεν,
 εἰ μὴ τῆς καταπνεύου χάρας ἐξεφύετο. καὶ μὲν γὰρ καὶ εἰ
 μὴ χόνδρῶδης ἦν, οὐτ' ἂν ἀνέγκτο (448) παρὰ τὸν τῆς
 ἀναπνοῆς καιρὸν, οὐδ' ὑπὸ τῶν σιτίων ἀντιτρέπετο· τὰ μὲν
 γὰρ μαλακώτερα τοῦ δέοντος καταπέπτωκεν αἰεὶ, τὰ δὲ σκλη-

epiglottida velut operculum quoddam admovisset, recte
 quidem omni alio tempore, quo animal respirat, stan-
 tem, quum autem quidvis deglutit, laryngi accumben-
 tem; ipsum enim quod deglutitur, ceu primum ipsius
 radici incidens, post autem dorso invectum, inclinare
 ipsam cogit et collabi, ut cujus substantia cartilago sit
 eaque praetenuis. Quod si diligentius omnem epiglotti-
 dis constructionem confideraveris, ea tibi (certo scio)
 videbitur admirabilis; rotunda enim est et cartilaginea,
 ac magnitudine paulo major laryngis orificio; vergit
 autem ad stomachum, positionemque habet tertiae car-
 tilagini arytaenoidi contrariam. Quam positionem cer-
 tum est ipsam non fuisse habituram, nisi ex loco adver-
 so exoriretur; atque etiam nisi esset cartilaginea, neque
 aperiretur, quo tempore respiramus, neque a cibariis
 everteretur: nam quae iusto sunt molliora, assidue colla-
 buntur, duriora vero contumacia everfueque difficilia

Ed. Chart. IV. [475.]

Ed. Bas. I. (448.)

ρότερα δυσανάσιρπτα μένει. χοή δ' οὐδέτερον ἔχειν αὐ-
τήν, ἀλλ' ὀρθήν μὲν εἰσπνεόντων εἶναι, καταπινόντων δὲ
ἀνατρέπεσθαι. καὶ μὴν εἰ ταῦτα μὲν εἶχεν, ἕλαττον δ' ἦν
τοῦ κατὰ τὸν λάρυγγα πόρου, πλέον οὐδὲν ἐγίνοιτ' ἂν ἐκ
τοῦ καταπίπτειν αὐτήν, ὥσπερ οὐδ' εἰ πολὺ μείζον, ἐπέ-
φραττε γὰρ ἂν οὕτω γε καὶ τὸν στόμαχον. ὃν δὲ τρόπον
ὑπὸ τῶν σιτίων ἢ ἐπιγλωττῆς εἰς τὸν τοῦ λάρυγγος ἀνα-
κλίνεται πόρον, οὕτως ὑπὸ τῶν ἐμουμένων ὁ ἀρυταινοειδὴς
χόνδρος. ἐστραπτει γὰρ κακείνος εἰς τὴν εὐρυχωρίαν τοῦ
λάρυγγος, ὥσθ' ἢ ῥύμη τῶν ἀναφερομένων ἐκ τοῦ στομάχου
τοῖς κατὰ τὸ νῶτον αὐτοῦ προσπίπτουσα ῥαδίως εἰς τὴν
εἴκουσαν ἀνατρέπει χώραν ὅλον τὸν χόνδρον.

Κεφ. ιζ'. Καὶ σοὶ κἀνταῦθα πάλιν ἢ τοῦ χόνδρου
τοῦδε τῆς κατασκευῆς ἐξέτασις ὁμοία γιγνέσθω τῇ μακροῦ
πρόσθεν εἰρημένη περὶ τῆς ἐπιγλωττίδος. εἰ μὴ γὰρ καὶ
μέγεθος ἦν τηλικούτον, ἤλικον νῦν ἐστι, καὶ σχῆμα τοιοῦ-
τον, καὶ τοιαύτης οὐσίας, καὶ ὡδί πως κείμενον, ὥς
νῦν κεῖται, δῆλον ὡς ἐμουμένων ἂν εἰς τὴν τραχεῖαν

perstant; quorum neutrum inesse ipsi oportet, sed re-
ctam quidem esse nobis inspirantibus, everti autem de-
glutientibus. Jam vero si haec quidem haberet *omnia*,
minor autem esset meatu laryngis, nihil ex ipsius col-
lapsu assequeremur, quemadmodum neque si multo ma-
jor; nam eo quidem modo stomachum obsrueret. Quo
autem modo a cibariis epiglottis in laryngis meatum
incumbit, ita ab iis, quae evomuntur, cartilago ary-
taenoides; vergit enim et illa in laryngis capacitatem;
quo fit, ut impetus eorum, quae sursum ex stomacho
feruntur, dorso ipsius incidens totam cartilaginem facile
in locum cedentem evertat.

Cap. XVII. Atque tibi et hic rursus constructionis
hujus cartilaginis examinatio fiat ei similis, quae multo
ante de epiglottide facta est. Nam nisi magnitudo ejus
esset tanta, quanta nunc est, et figura talis, atque ex
tali substantia, et sic utique situm haberet, ut sita est,
perspicuum est, quod vomentibus *nobis* non pauca in

Ed. Chart. IV. [475.]

Ed. Bas. I. (448.)

ἀσπυρίαν οὐκ ὀλίγα κατεφέρετο, σωρευόμενα πρὸς τὴν τοῦ
φάρυγγος κοιλότητα. νυνὶ δὲ δύο θαυμαστά ταῦτα τοῦ λά-
ρυγγος ἢ φύσις ἐπιθήματα κατεσκεύασε, πρὸς αὐτῶν κλειό-
μενα τῶν εἰσγομένων ἐμπίπτειν αὐτῶ, παραπλήσιόν τι κἄν-
ταῦθα μηχανησιμένη τῷ πρόσθεν εἰρημένῳ κατὰ τοὺς ἐπὶ
τοῖς στόμασι τῆς καρδίας ὑμένας. ὥσπερ δ' ἐν ἐκείνοις
ὑπεμνήσαμεν, ὡς οὐχ ὑπὲρ τοῦ μηδ' ὅλος ἐμπίπτειν μηδὲν
μηδέποτε τοῖς ἐναντίοις στόμασιν ἢ φύσις ἐποιήσατο τὴν
τοιαύτην ἐπίφυσιν, ἀλλ' ὑπὲρ τοῦ μὴ πολὺ μηδ' ἀδρόσον,
οὕτω κἄνταῦθα χορῆ μεμνήσθαι τῶν δεδειγμένων ἐν τοῖς
περὶ τῶν Ἱπποκράτους καὶ Πλάτωνος δογμάτων ὑπὲρ τοῦ
καταφέρεσθαι τι τοῦ πόματος ὀλίγον εἰς τὴν τραχεῖαν ἀσπυ-
ρίαν, ἐν κύκλῳ περὶ τοὺς χιτῶνας αὐτῆς θλιβόμενον, οὐ
διὰ μέσης ὁδοποροῦν τῆς εὐρυχωρίας, καὶ ὡς τοσοῦτον
ἔστιν ἐκεῖνο τὸ ὑγρὸν, ὅσον εὐθὺς ἀναρπάξεσθαι διαβρό-
χον ὅλον τὸν πνεύμονα. καὶ γὰρ οὖν καὶ οἱ ἀδένες οἱ
παρακείμενοι τῷ λάρυγγι ταῦτό τοῦτο ἐνδείκνυνται, σπογ-

asperam arteriam deferrentur, quae ad pharyngis cavi-
tatem acervantur; nunc autem natura duo hic admirabi-
lia laryngis opercula comparavit, quae ab his ipsis clau-
duntur, quae illabi prohibentur, simile quiddam hic
quoque machinata ei, quod ante in membranis, quae
sunt ad cordis orificia, memoravimus. Sed quemadmo-
dum in illis admonuimus hujusmodi membranarum pro-
ductionem a natura fuisse factam, non quo nihil pror-
fus aliquando incideret contrariis orificiis, sed ne mul-
tum, neve simul ac subito, sic etiam meminisse hic
oportet eorum, quae in libris de placitis Hippocratis
et Platonis monstravimus, quod scilicet potionis exigu-
um quiddam in asperam arteriam deferatur in orbem
circum ejus tunicas expressum, non per mediam capa-
citatem iter faciens, quodque humoris istius ea est copia,
quae repente a pulmone arripiatur, quaeque ipsum to-
tum madefaciat. Quin et glandulae ipsae, quae laryngi
adjacent, idem ipsum indicant; quas semper, quam

Ed. Chart. IV. [473. 474.]

Ed. Bas. I. (448.)

γαιδέστεροι μένοντες, ἢ κατὰ τοὺς ἄλλους ἀδένας, ὁμολογημένοι δὲ παρὰ πάντων σχεδόν τι τῶν ἀνατομικῶν ὑπὲρ τοῦ διαβρέχειν ἅπαντα τὰ κατὰ τὸν λάρυγγά τε καὶ τὴν φάρυγγα δεδημιουργημένοι τῇ φύσει. θανασιὸν οὖν, εἰ τούτους μὲν ὑπὲρ τοῦ διαβρέχειν αὐτὰ κατασκεύασε, τελείως δ' ἀπέκλεισε τὸ πόμα τῆς εἰς τὸν πνεύμονα φορᾶς. καὶ γὰρ τοὶ καὶ τὰ λελεγμένα πάντα τοῦ μὲν τὰ σιτία μὴ δύνασθαι τῷ πόρῳ τοῦ λάρυγγος ἐπιπίπτειν ἱκανὰ μαρτύρια, τοῦ δὲ μηδὲ ἱκμάδα τινὰ παραβῆεν ἑλαχίστην οὐχ ἱκανά. ταυτὶ μὲν οὖν ὑπεμνήσθω καὶ νῦν ὑποδεδειγμένων δι' ἐτέρων, ἵν' ἀκριβῶς ἀκούσωμεν τῶν λελεγμένων.

Κεφ. ιη'. [474] Ἐπὶ δὲ τὰς ὑπολοίπους χρείας τῶν κατὰ τὸν λάρυγγα φαινομένων τε καὶ γιγνομένων αὐθις ἐπανέλθωμεν. ἔλέγετο δὲ πρόσθεν, ὡς ὁ δεσμός ὁ ὑμενώδης, ὁ τὰ σιμοειδῆ τῶν χόνδρων ἀναπληρῶν, κοινωνίαν παρείχεται τῷ τε τοῦ στομάχου πόρῳ καὶ τῷ τῆς τροχαίας ἀρτηρίας. ἔλέγετο δὲ καὶ ὡς, εἴπερ ἦν κἀντανῦθα περιφερῆς ἢ ἀρτηρία, στενοχωρίαν ἂν ὑπειργάσατο τῇ τῶν σιτίων ὁδῷ.

alias glandulas, reperias laxiores ac fungosiores. At inter omnes propemodum anatomicos convenit, eas in eum usum a natura fuisse factas, ut partes omnes, quae tum ad laryngem, tum ad pharyngem attinent, humore perfunderent. Itaque mirum est, si has quidem, ut partes illas humectent, construxit, potionem autem, ne profusus in pulmonem ingrederetur, excludit; nam quae dicta jam sunt omnia, magno quidem sunt testimonio, cibos in laryngis meatum labi non posse; ne vero humoris minimum influat, haudquaquam satis probant. Haec igitur alibi demonstrata memoriae causa attuli, quo plane, quae memorata sunt, intelligeremus.

Cap. XVIII. Ad reliquos vero usus eorum, quae in larynge apparent et fiunt, rursus revertamur. Antea sane dicebamus, vinculum membranofum, quod partes cartilaginum figmoides opplet, communionem praebere stomachi ac asperae arteriae meatui; quodque etiam, si ea parte rotunda ac circularis esset aspera arteria, iter

Ed. Chart. IV. [474.]

Ed. Bas. I. (448.)

ταύτην οὖν τὴν στενοχωρίαν ἀναγκαῖόν ἐστι γίνεσθαι τῷ
στομάχῳ κατὰ τὸν λάρυγγα, πανταχόθεν ὑπάρχοντα χον-
δρώδη. πῶς οὖν οὐ στενοχωρεῖται καταπινόντων τὰ σιτία;
πῶς δ' ἄλλως οὐ πάνυ, ἢ κατασπώμενος μὲν αὐτός, ἀνα-
τρέχοντος δὲ τοῦ λάρυγγος· ὑπαλλάττεται γὰρ οὕτως ἡ θέ-
σις αὐτῶν, ὥστε τὴν μὲν ἀρχὴν τοῦ στομάχου κατὰ τὴν
τραχεῖαν ἀσθηρίαν γίνεσθαι, τὸν λάρυγγα δ' ἀνατρέχειν εἰς
τὴν φάρυγγα.

Κεφ. ιθ'. Ταῦτ' οὖν ἅπαντα θαυμασιῶς ἀπειργασταί
τῇ φύσει, καὶ πρὸς τούτοις ἔτι τὸ καλούμενον ὑοειδὲς
ὄστον, καίτοι σμικρότατον ὄν, μεγίστας καὶ πλείστας χρείας
παρέχει. καὶ γὰρ καὶ τῶν τῆς γλώττης μυῶν οἱ πλείους ἐξ
αὐτοῦ πεφύκασιν, καὶ τῶν τοῦ λάρυγγος ἢ πρόσθιος συζυ-
γία, περὶ ὧν ἔμπροσθεν εἴρηται, καὶ τινες ἄλλοι πρὸς τὰς
ὠμοπλάτας ἀνατεινόμενοι στενοὶ καὶ μακροί· καὶ πρὸς τού-
τοις ἕτερος εὐρωστος διφυῆς, ὃ πρὸς τὸ στένον καταφερό-
μενος, εἴτ' ἄλλοι δύο μύες λοξοὶ πρὸς τὴν γένυν ἐξήμοντες.

cibariorum coarctaret. Haec igitur coarctatio stomacho
accidat necesse est secus larynga undiquaque cartilagi-
nosum. Sed quid fit, ut non arctetur stomachus, nobis
cibos deglutientibus? Certe fieri admodum aliter non
potest, quam si deorsum quidem ipse trahatur, larynx
vero sursum recurrat: commutatur enim eo casu eorum
fitus, ut stomachi quidem initium ad asperam fit arteri-
am, larynx vero sursum ad fauces recurrat.

Cap. XIX. Haec igitur omnia mirabiliter a natura
sunt facta; quibus accedit os yforme, quod hyoïdes ap-
pellatur: nam quamvis fit minimum, maximos tamen
atque opportunos praebet usus. Siquidem musculorum
linguae bona pars ex hoc osse habet originem, atque
adeo musculorum laryngis anterior conjugatio, de qui-
bus antea differuimus, alique nonnulli, qui ad omoplas-
tas extenduntur angusti ac longi; praeterea robustus
alius geminus, qui ad sternum defertur; postea alii duo
musculi obliqui, ad genas pertinentes; et reliqui valde

Ed. Chart. IV. [474.]

Ed. Bas. I. (448.)

ὑπόλοιποι δ' οἱ μικροὶ πρὸς τὰς ῥίζας τῶν ἐκφύσεων, ἃς οἱ μὲν ἀλεκτρονῶν πλήκτροις εἰκάζουσιν, οἱ δὲ γραφείων πέρασι, καὶ προσαγορεύουσι βαρβαρίζοντες στυλοειδεῖς. ἔνεστι δ' εἰ βούλοιο, γραφοειδεῖς τε καὶ βελονοειδεῖς ὀνομάζειν αὐτάς. οὗτοι μὲν οὖν οἱ μύες, οἳ δ' ἕστατοι λεχθέντες, οἳ τε πρὸ τούτων ἔτι, καθ' ὅς τῃ κάτω γένυι συνάπτεται τὸ ὑοειδές, ἴδιοί τε εἰσι τούτου τοῦ μορίου καὶ κινουῦσιν αὐτὸ λοξὰς κινήσεις ἀντιτεταγμένας ἀλλήλαις, οἷον διορίζοντες ἐπὶ τὰναντία. τῶν δ' ἄλλων οὐδεὶς ἴδιός ἐστιν αὐτοῦ τοῦ ὑοειδοῦς, ἀλλ' οἱ μὲν εἰς τὴν γλωττιαν ἐμφυόμενοι χάριν ἐκείνης γέγονασιν, ὁ δὲ εἰς τὸ στέφνον καθήκων ὁ διφυῆς ἀντιτετακαί τε ἅμα τούτοις, ὡς ἀντισπᾶν κάτω τὸ ὑοειδές, εἴ ποτ' ἄρα βιαιότερον ὑπὸ τῶν ἄνω μυῶν ἀναταθῆῃ καὶ τοῦ θυροειδοῦς χόνδρου, πρόβλημά τ' ἐστὶ, ὡσπερ καὶ αὐτὸ τὸ ὑοειδές ὁστοῦν, ἔτι δὲ τὴν τραχειᾶν ἀρτηρίαν προστέλλει τε καὶ ἀπενθύνει. καὶ μὲν γε καὶ οἱ πρὸς τὰς ὀμοπλάτας ἀνατεινόμενοι μύες τὴν ὡς πρὸς τὸν τράχηλον

parvi, qui sunt ad radices propaginum, quos quidam gallorum gallinaceorum calcaribus, alii verò stilorum cuspidibus assimilant, nuncupantque barbare a columnae forma styloïdes, licet autem cuius eos graphoïdes vel belonoïdes (styloformes et aculeatos) appellare. Hi igitur musculi, quos ultimos numeravimus, et qui adhuc ante hos sunt, per quos hyoides genae inferiori connectitur, proprii sunt hujus partis, moventque eam obliquis motibus sibi oppositis, quasi in partes contrarias determinantes. Aliorum vero nullus est proprius ipsius hyoïdis, sed qui in linguam quidem ab eo inferuntur, linguae gratia extiterunt; quibus oppositus simul est is, quem duplicem ad sternum pertinere diximus, ut deorsum hyoides detrahat, si forte tum a superioribus musculis violentius sursum attollatur, tum a cartilagine scutiformi, simul propugnaculum est, quemadmodum et ipsum os hyoides; huc adde quod et asperam arteriam protegit ac dirigit. Quinetiam et qui ad omoplatas feruntur musculi, motum ipsorum versus collum

Ed. Chart. IV. [474. 475.]

Ed. Bas. I. (448.)

αὐτῶν ἐργάζονται κίνησιν. ἐποχούμενον δὲ τοῖς κυρτοῖς τοῦ
 λάρυγγος τὸ ὄστον τοῦτο καὶ πολλοῖς οἷς εἶπον εἰς πολλὰ
 μέρη διελημμένον μυσὶν ὑπ' αὐτῶν ἐκείνων ἐρματίζεται,
 τῆς ἐν ἅπασι δικαίας φύσεως ἰσοσθενεῖς ἀλλήλοις τοὺς ἀν-
 τιτεταγμένους ἐργασαμένης. ἐπεὶ δὲ καὶ διατηρηθῆναι τινα
 καὶ παραλυθῆναι τῶν μυῶν τούτων ἐνεδέχεται, καὶ μάλιστα
 τῶν προτεταγμένων τοῦ λάρυγγος, καὶ κίνδυνος ἦν ἐν τοῖς
 τοιοῦτοις παθήμασιν [475] ἐπὶ τὸν ἐρῶμενον εἰλθεῖν αὐ-
 τὸν, τῆς τε μέσης γῶγας τοῦ λάρυγγος ἀποκλισηθῆναι,
 περιτραπηθῆναι τ' ἐπὶ πλείστον εἰς τὰ πλάγια, κάλλιον ἔγωγε
 μὴ μόνοις τοῖς μυσὶν ἐπιτρέψαι τὴν ἰσορροπίαν αὐτοῦ, κα-
 τασκευάσαι δὲ τινὰς ἰσχυροὺς συνδέσμους, οὐ κατὰ τὸ πά-
 ρεργον, ἀλλὰ τὸ διὰ τοῦτο μόνον, ὡς ἐνεργὸν, οὐ μικρὸν
 ἐργασομένους χρηστὸν. τούτων ἕνεκά μοι δοκεῖ τῶν δεσμῶν
 τῆς γενέσεως οὐκ ἀρεσθῆναι ταῖς δύο πλευραῖς τοῦ υοει-
 δοῦς, ἀλλ' ἑτέρους χονδρῶδεις ἀπάσασα συνδέσμους στρογ-
 γύλους ἐκάστου τῶν πλευρῶν συμφῦσαι. συνῆπται δ' οὐδὲν

efficiunt. Invectum vero gibbis ipsius laryngis hoc os,
 multisque musculis, quos dixi, in partes multas divi-
 sum, ab illis ipsis communitur, natura (quae in omni-
 bus est iusta) musculos oppositos sibi ipsis aequipollentes
 efficiente. Sed quoniam horum musculorum aliquis ab-
 scindi aut resolvi poterat, et maxime eorum, qui
 parte anteriore laryngis sunt collocati, periculumque
 erat in ejusmodi affectionibus, ne ad validum ipse mu-
 sculum concederet, a medioque laryngis loco devolvere-
 tur, atque ad obliquum plurimum circumageretur, fa-
 tius esse putavit non solis musculis aequabilitatem et
 velut aequilibrium ipsius committere, sed valida quae-
 dam ligamenta construere, non obiter, sed ob id solum,
 ut efficax, non parvum afferrent commodum. Horum
 tamen gratia ligamentorum generatione non videtur
 mihi fuisse contenta in duobus hyoidis lateribus, sed
 alia cartilaginosa produxisse ac rotunda, eaque utrique
 lateri inferuisse. Connectitur autem nihilominus per

GALENUS TOM. III.

Pp

Ed. Chart. IV. [475.]

Ed. Bas. I. (448. 449.)

ἤτιον καὶ δι' ὑμένων τιῶν πρὸς τε τὸν λάρυγγα καὶ τὴν ἐπιγλωττίδα μόνον, ἀλλὰ καὶ τὸν στόμαχον, ἐφ' ὧν ἔστιν εὐδρώς αὐτῶ καὶ στήριγμά τι συναπτόμενον πρὸς τὴν κεφαλὴν, ἐνίοις μὲν αὐτῶν ὀστώδη μᾶλλον, ἐνίοις δὲ χονδροῶδη, διὰ τὸ μέγεθος τῶν ἐκφυομένων αὐτοῦ μυῶν γεγονότα. τὰ μὲν δὲ κατὰ τὸν λάρυγγά τε καὶ τὴν τραχειᾶν ἀσθησίαν ἄδ' ἔχει.

Κεφ. κ'. Περὶ δὲ τοῦ θώρακος ἐξῆς ἂν εἴη ῥητέον, ἀναμνήσαντας κἀνταῦθα πρότερον ὧν ἐν τοῖς περὶ τῶν τῆς ἀναπνοῆς αἰτίων ὑπεδείξαμεν. αἰεὶ γὰρ ἐπὶ ταῖς ἐνεργείαις τῶν ὄλων ὀργάνων γινώσκασθαι φθανούσας, ὡς πού καὶ κατ' ἀρχὰς τοῦ λόγου παντὸς ἐλέγετο, τὰς χρείας τῶν ἐν αὐτοῖς μορίων ἐξηγήσασθαι χρή. πᾶσαι γὰρ ἓνα τῆς κατα- (449)σκευῆς σκοπὸν ἔχουσι, τὴν τοῦ παντὸς ἐνέργειαν ὀργάνου. δῆλον οὖν ὡς, ὅστις, πρὶν ἐκείνην ἀκριβῶς ἐκμαθεῖν, οἶεταί τι περὶ χρείας μορίων ἐξευρησθαι χρηστόν,

membranas quasdam, non modo ad laryngem ac epiglottidem, verum etiam ad stomachum, a quibus mox ipsi stabilimentum quoddam accedit, annexum ad caput, quibusdam osseum magis, aliis autem cartilagineum, musculorum ab eo exorientium analogia comparatum. Quae igitur tum ad laryngem, tum asperam arteriam pertinent, sic se habent.

Cap. XX. De thorace autem dicendum deinceps nobis est, repetitis hic quoque prius iis, quae in commentariis, quos de causis respirationis edidimus, obiter ostendimus. Postea enim quam totius instrumenti actio fuerit cognita (quemadmodum etiam statim initio totius operis admonuimus), ita demum partium, quae ipsis insunt instrumentis, usus exponere semper convenit: omnes enim unum habent constructionis scopum, totius scilicet instrumenti actionem. Ex quo perspicuum est, eos errare toto coelo, qui sperant se aliquid utile, quod ad eam rem pertineat, in partium usibus invenisse, priusquam instrumentorum actionem ad unguem didicerint.

Ed. Chart. IV. [475.]

Ed. Bas. I. (449.)

ὅλω τῷ παντὶ σφάλλεται. δεδεικται δὴ δι' ἐκείνων πολλὰ καὶ θαυμαστὰ τῆς φύσεως τεχνήματα περὶ τὴν τοῦ θώρακος ἐνέργειαν, ἐν τε ταῖς εἰσπνοαῖς τῶν μορίων αὐτοῦ τὰ μὲν ἄνω φέρεσθαι, τὰ δὲ κάτω, καὶ αὐτίς ἐν ταῖς ἐκπνοαῖς, ὅσα μὲν ἐνήνεκτο κάτω φερόμενα πρότερον, ἄνω πάλιν ἵεναι, τὰ δὲ ἄνω τέως ἐνηνεγμένα τῶν εἰς τὴν ἐξ ἄρχῆς ἐπανέρχεσθαι χώραν. ἐδείχθη δὲ καὶ ὡς πολλὰ τῆς κινήσεως ὑπάρχουσιν ἀρχαὶ τῷ θώρακι, καὶ ὡς ἄλλη μὲν ἐστὶν ἡ ἀβίαστος, ἄλλη δ' ἡ βιαίως ἀναπνοή, καὶ ὡς ἑκατέρας αὐτῶν ἴδιοι μῦες εἰσὶν. ἐπεδείχθησαν δὲ ταῖς τούτων ἐνεργείαις καὶ αἱ χρεῖαι, περὶ ὧν αὐτὰ μόνον ἐρῶ τὰ κεφάλαια. τοῖς κατὰ μεσοπλευρία μυσὶν οὐχ, ὥσπερ τοῖς ἄλλοις ἄπασι, κατὰ τὸ μῆκος αἱ ἴνες, ἀλλ' ἀνάπαλιν ἀπὸ τῆς ἐτέρας πλευρᾶς εἰς τὴν ἐτέραν διήκουσιν, οὐ μὴν οὕτω γε ἀπλῶς, ὡς οἱ πρὸ ἡμῶν ἀνατομικοὶ νομίζουσιν, ἀλλὰ μετὰ βραχείας τῆς εἰς τὸ λοξὸν ἐγκλίσεως, οὐ μὴν οὐδὲ μονοειδεῖς, ὡς καὶ ταῦτα ἄγνοοῦντες οἴονται. πάρεστε γὰρ θεάσασθαι τὰς ἐνδον ταῖς ἔξωθεν ἐναντίας ἐχούσας,

Monstrata sane in illis sunt multa et admiranda naturae in thoracis actione artificia; nam et in inspirationibus partium ejus alias quidem sursum ferri, alias vero deorsum, et rursus in expirationibus, quae prius deorsum ferebantur, contra sursum tendere, quae vero ante sursum ferebantur, nunc in suam pristinam sedem reverti. Monstratum praeterea est, multa esse thoraci motus principia, respirationemque aliam esse liberam ac vi omni carere, aliam autem violentam, et utriusque proprios esse musculos. Post horum autem actiones ipsos quoque usus monstravimus; quorum jam ipsa duntaxat capita referam. Musculis, qui inter costas sunt, non, quomodo caeteris omnibus musculis, fibrae insunt secundum longitudinem, sed contra ab una costa ad aliam perveniunt, non tamen ita simpliciter, ut prioribus anatomicis videtur, sed cum parva ad obliquum declinatione; neque etiam uniformes sunt, ut, qui haec quoque ignorant, arbitrantur. Videre enim est, fibras internas contrarium externis habere situm, quem-

Ed. Chart. IV. [475. 476.]

Ed. Bas. I. (449.)

ὡσπερ γε καὶ τὰς ἐν τῷ στέρονι κατὰ τὰ χονδροῶδη τῶν πλευρῶν ταῖς ἐν τοῖς ὀστέοις ἀρχαῖ τῶν σπονδύλων, ὡσπερ οὐδ' ἐγίνωσκεν οὐδεὶς πρὸ ἡμῶν, μήτι γε τὴν χρεῖαν αὐτοῦ. λέλεκται δὲ καὶ ἡ τοῦδε χρεῖα κατ' ἐκείνην τὴν πραγματείαν, καὶ προσέτι τῶν ἄρθρων τῶν κατὰ τὰς πλευράς. εἴρηται δ' οὐδὲν ἥτιον καὶ περὶ τῶν χονδροῶδων ἐν αὐταῖς μορίων, διὰ τί τε τοιαῦτα, καὶ τίνα κίνησιν ἔχει· συνῆπτο γὰρ καὶ ὁ περὶ τούτου λόγος τῇ συμπάσῃ τοῦ θώρακος ἐνεργείᾳ. καὶ μὲν δὲ καὶ τὰ νεῦρα τὰ κινουῦντα [476] τοὺς μῦς ἅπαντας ἐδημιουργήσαμεν, ἐνδειξάμενοι κατὰ τὸν λόγον εὐθέως, ὅτι μὴδ' ἄμεινον ἦν ἐτέρωθεν ἔχειν αὐτὰ τὰς ἀρχάς. εἴρησεται δὲ καὶ αὐτίς ὑπὲρ ἁπάντων νεύρων ἅμα ταῖς ἀρτηρίας τε καὶ ταῖς φλεψὶ κατὰ τὸν ἐκπαιδευμένον λόγον.

Κεφ. κα'. Ὅσα δ' οὐκ ἐνεργεῖ μὲν αὐτὰ τῶν τοῦ θώρακος μορίων, ὑπηρετεῖ δὲ τοῖς ἐνεργοῦσιν, ἐξῆς δίδειμι. τῶν φρενῶν ἡ μὲν ἴδιος οὐσία μῦς ἐστίν, ἀμφιέσματα δὲ

admodum certe et in sterno eas, quae in partibus costarum sunt cartilaginosis, contrarias esse iis, quae in ossibus sunt usque ad vertebrae; quas nemo majorum nostrorum animadvertit, nedum hujus rei usum. Exposuimus autem eodem opere hujus quoque rei usum, et praeterea articularum, qui costis insunt. Diximus etiam nihilominus et de cartilaginosis ipsarum partibus, cur tales sint, quemve motum habeant (pertinet enim hujus quoque rei speculatio ad universam thoracis actionem): atque etiam nervos omnes, a quibus musculi moventur, recensuimus, ostendentes statim totius disputationis initio, non fuisse melius eos aliunde habere principia. Differemus autem rursus quoque de omnibus nervis una cum arteriis ac venis libro decimo sexto.

Cap. XXI. Caeterum de iis thoracis partibus, quae haud ipsae quidem habent actionem, sed aliis habentibus subserviunt, deinceps tractabimus. Propria quidem septi transversi substantia musculus est, tunicae

Ed. Chart. IV. [176.]

Ed. Bas. I. (449.)

αὐτῶ γεγένηται δύο, κάτω μὲν ἡ κορυφή τοῦ περιτοναίου χιτῶνος, ἀνωθεν δὲ ἡ βᾶσις τοῦ τὰς πλευρᾶς ὑπεζωκότος. ὑποτέτακται γὰρ οὗτος ἅπαντι τῷ κύτει τοῦ θώρακος ἔνδον, ἐν οἷς μὲν χωρίοις ὑπαλείφει τὰ τῶν πλευρῶν ὀστέα, καθάπερ τι πρόβλημα τῷ πνεύμονι παρεσκευασμένος ὑπὲρ τοῦ μὴ προσπίπτειν αὐτὸν ἐν τῇ κατὰ τὴν ἀνάπνοήν ἐνεργείᾳ γυμνοῖς ὀστοῖς, ἐνθα δ' ἐστὶ τὰ καλούμενα μεσοπλεύρια, τῶν τε μυῶν ἕνεκα τῶν τῆδε καὶ τῶν ἀγγείων γεγενημένος ἀμφίεσμα μὲν τοῖς μυσίν, οἷον περ ταῖς φρεσίν, ὄχημα δὲ τι καὶ οἷον στήριγμα τοῖς ἀγγείοις. ἡ δὲ τοῦ διαφράγματος λοξότης ἔμπροσθεν μὲν εἰδείκνυτο κατὰ τῆδε τὴν πραγματείαν ἀποκρίσει τῶν ξηρῶν περιτιτωμάτων συντελεῖν· ἐν δὲ τοῖς περὶ τῆς ἀναπνοῆς, ὅτι καὶ ταύτην ὠφελεῖ τὰ μέγιστα, δεδήλωται. διὰ τί δὲ οὐκ ἐξ ἄκρων τῶν νόθων πλευρῶν ἐκπεφύκασιν αἱ φρένες, ἀλλ' ὑπερκύπτει τις αὐτῶν μοῖρα πρὸς ὑποχόνδριον, οἷον χάραξ, ἢ χάρακι προσεικιάσαντες αὐτήν, εἰρήκαμεν ἤδη καὶ τὴν χρεῖαν.

vero ipsi duae sunt, inferior quidem peritonaei tunicae summitas, superior vero basis tunicae costas succingentis. Subtenditur enim haec toti interno thoracis sinui: quae qua parte quidem costarum ossa subungit, propugnaculi vicem praebet pulmone, ne, dum ipse respirante animali se pandit, nudis ossibus incidat; qua vero parte sunt, quae mesopleuria (*partes inter costas mediae*) vocantur, ibi musculorum, qui illic sunt, ac vasorum gratia comparata, musculis quidem tunicam, qualem phrenibus, vasis vero vehiculum quoddam ac veluti stabilimentum praebet. Porro ipsius diaphragmatis obliquitatem antea quidem hoc ipso opere monstravimus, siccarum superfluitatum excretioni conferre; in commentariis vero de respiratione, quod ad hanc quoque maximum habet momentum, declaravimus. Cur autem phrenes a summis nothis costis non orientur, sed earum portio quaedam velut vallum ad hypochondrion transcendat, quam sepi assimilant, usum jam reperimus; munit siquidem

Ed. Chart. IV. [476.]

Ed. Vaf. I. (449.)

φρουρεῖ γὰρ οὗτος ὁ χάραξ αὐτάς τε τὰς φρένας καὶ τὸ ἥπαρ, ἡδὴ δὲ καὶ τῶν ἄλλων πολλὰ τῶν ἐνταῦθα. διὰ τί δὲ χόνδρος ταῖς νόθαις πλευραῖς διαφυλῆς ἐφ' ἐκάστω πέ-
 ραι περικέχεται; ἢ καὶ τοῦτο δυσπραθείας ἕνεκα ταῖς τε
 πλευραῖς αὐταῖς πρώταις μάλιστα, καὶ δι' αὐτῶν τοῖς ὑπο-
 κειμένοις; ἥμιστα γὰρ ἀποθνήσκειται τε καὶ κατὰγνυται
 θλώμενος ὁ χόνδρος, ὥστ' ἀμεινον ἦν τὰ προπετέστερα
 μέρη τῶν ὀστέων ἐκ τῆς τοιαύτης οὐσίας γενέσθαι. διὰ
 τοῦτ' οὖν καὶ τῷ στέρνῳ κατὰ τὸ πέρασ ὁ καλούμενος ξι-
 φοειδῆς ἐπιπέφυκε χόνδρος. οὗτος μὲν γε σαφές ἐστι πρό-
 βλημα τοῦ τε τῆς γαστρὸς στόματος καὶ τοῦ ταύτη μέ-
 ρους τῶν φρενῶν, ἡδὴ δὲ καὶ τῆς καρδίας. διὰ τί δὲ αἱ
 μὲν ἐπὶ τῶν πλευρῶν πρὸς τὸ στέρνον, αἱ δὲ πέντε πρὸς
 τὸ διάφραγμα τελευτῶσιν, αἱ σύμπασαι δὲ δεκαδύο γεγό-
 νασι, τηρικαῦτα ἐροῦμεν, ὅταν ὑπὲρ τῶν κατὰ τὸ μετά-
 φρενον σποινδύλων ὁ λόγος ἦ. τὸ μέντοι στέρνον αὐτὸ
 διὰ τί μὲν ἐκ πολλῶν ὀστέων ἐγένετο, τοῦ περὶ τῆς ἄκρας
 χειρὸς ἀναμνήσθητι λόγου, ἐν ἀρχῇ τοῦ δευτέρου τῶνδε

vallum hoc tum venas, tum hepar, tum autem, quae
 illic sunt, alia pleraque. Sed quam ob causam cartilago
 multa costarum notharum unicuique extremitati est cir-
 cumfusa? An quo tutiores essent ab injuriis primum ac
 potissimum, hae ipsae costae, tum per eas corpora sub-
 jecta? Nam contusa cartilago minime comminuitur aut
 frangitur; unde satius fuit partes ossium prominentiores
 ex tali esse substantia. Ob eam igitur causam et ad
 partem sterni ultimam cartilago, quam (*ensiformem*) xi-
 phoidem appellant, adhaerescit; quam certum est pro-
 pugnaculum esse oris ventriculi et partis septi trans-
 versi, quae illic est, jam autem et cordis. Cur vero
 ipsarum costarum septem quidem ad sternum, quinque
 autem ad diaphragma desinant, universae autem duode-
 cim extiterint, tum dicemus, quando de vertebrae
 dorsi agemus. Porro ipsum sternum cur quidem ex mul-
 tis ossibus factum sit, ejus recordare, quod de summa
 manu initio secundi horum commentariorum conscripsi-

Ed. Chart. IV. [476. 477.]

Ed. Bas. I. (449.)

τῶν ὑπομνημάτων γεγραμμένου. διὰ τί δ' ἐξ ἐπιτά, τὸ πλῆθος τῶν συναρθρουμένων πλευρῶν αἴτιον· ἐν γὰρ ὁστοῦν ἐστι τοῦ στέρνου καθ' ἐκάστην αὐτῶν. τί δ' οὐ καὶ τοῦτο θαυμαστὸν ἔργον ἐν τοῖς μάλιστα τῆς φύσεως ἐστι, τὸ μήτε ὀστέϊνον ὅλον ἐργάσασθαι τὸν θώρακα, μήτε σαρκοειδῆ, θεῖναι δ' ἐναλλάξ ὁστοῦν μυῖ; καίτοι τὸ μὲν ἐπιγιάστριον ὅλον ἐκ μυῶν, τὸ δὲ κρανίον ὀστέϊνον ἐγένετο. καὶ γοῆ καὶ τοῦτο μὴ παρέργως σκοπεῖν, ὅτι, τριῶν ἀρχῶν οὐσῶν τῶν διοικουσῶν τὸ ζῶον, ὁστοῦν μὲν ἀκίνητον ἄνευ μυῶν τῇ πρώτῃ περιέβαλε, μόνους δὲ μῦς τῇ τρίτῃ, τῇ μέσῃ δ' ἀμφοῖν ἐκάτερον. τῷ μὲν γὰρ ἐγκεφάλῳ μυῶν οὐδὲν δεῖ πρὸς οὐδέν· αὐτὸς γὰρ ἀρχὴ κινήσεως τῆς κατὰ προαίρεσιν ἐν [477] ἅπασι τοῖς ζώοις ἐστὶ τοῖς ἄλλοις, ὥστ' ἀκίνητον οἶον τεῖχος αὐτῷ τὸ κρανίον εὐλόγως περιβέβληται. τοῖς δὲ κατὰ τὸ ἥπαρ καὶ τὴν γαστέρα τοιοῦτος εἴπερ τις περίβολος ἐν κύκλῳ ἐγένετο, ποῦ μὲν ἂν ὑπεδέχτο τά τε σιτία καὶ τὰ ποτά;

mus; cur autem ex septem numero? costae ipsi coarticulatae sunt causa, nam singulis ipsis singula pectoris ossa respondent. Jam vero quid aliud nisi admirabile in primis hoc opus naturae est, quod scilicet neque osseum totum neque carnosum thoracem effecerit, sed os et musculus vicissim posuerit, tametsi totum quidem epigastrion ex musculis, cranion autem osseum factum est? Quapropter hoc non obiter est considerandum, quod, quum tria essent principia, quae animal ipsum administrant, os quidem immobile sine musculis primo principio circumjecit; solos autem musculos tertio elargita est; at medio inter utrosque posito et ossa et musculos. Cerebrum namque in nullos usus musculis indiguit; ipsum enim in omnibus animalibus motus voluntarii aliis partibus est principium; quo fit, ut cranion immobile quasi murus ipsi jure sit circumdatum. Quod si hepatis aut ventriculo septum ejus generis aliquod in orbem fuisset circumfusum, ubi cibus et potus exciperetur?

Ed. Chart. IV. [477.]

Ed. Bas. I. (449.)

ποῦ δ' ἂν ὁ τῶν κνουμένων ὄγκος ἀπέκειτο; ποῦ δ' ἂν ἐξεκρίνετο τὰ περιττώματα, μηδενὸς ἐφεστῶτος αὐτοῖς μύος; ἐπὶ δὲ τοῦ θώρακος, εἰ μὲν ἐξ ὀστέων μόνων ἐγεγένητο, τὴν κίνησιν ἂν ἀπώλλυε τελείως, εἰ δ' ἐκ μυῶν αὐ μόνων, ἐπέπιπτον οὗτοι τῷ πνεύμονι καὶ τῇ καρδίᾳ, μηδενὸς αὐτοῦς ὀγκῶντος. ἴν' οὖν ἅμα μὲν εὐρυχωρία γένηται τις ἐν τῷ ὄστει, ἅμα δὲ καὶ κινῆται τὸ πᾶν ὄργανον, οἱ μύες τοῖς ὀστοῖς ἐναλλάξ κατετέθησαν. εὐθύς δὲ τοῦτο καὶ πρὸς ἀσφάλειαν οὐ μικρὸν διήνεγκε τῇ τε καρδίᾳ καὶ τῷ πνεύμονι· μᾶλλον γὰρ φροισεῖται νῦν, ἢ εἰ μύες ἐγένοντο μόναι. τὸ δὲ μηδ' ἄργον ἕκαστον γενέσθαι τῶν ὀστέων, ἀλλ' ἑκατέρωθεν ἄρθρον ἔχειν, ἵνα δι' αὐτῶν ὁ πᾶς θώραξ κινῆται, πῶς οὐ πρόμηθες; ἀλλ' ἴσως εἰς τις· Τί οὖν χεῖρον ἢν οὕτως ἔχειν καὶ τὰ κατὰ τὴν γαστέρα; θώρακος γὰρ αὐτῇ περιτεθέντος, οἷός περ καὶ τῇ καρδίᾳ περιβέβληται, τῷ τε διαστέλλεσθαι καὶ τῷ συστέλλεσθαι πάντως ἂν ὁμοίως ἐφυλάττετο, καὶ πλείων ἀσφάλεια προσεγίνετο.

ubi foetuum moles reconderetur? quo denique excernerentur excrementa, si nullus eis praeesset musculus? Quod autem ad thoracem attinet, motum penitus amisisset, si ex folis ossibus factus fuisset; sin vero contra ex musculis folis, incidere in pulmonem et cor, nulla re eos impellente. Ut igitur simul quidem capacitas quaedam intus esset, simul autem totum instrumentum moveretur, musculi ossibus alternatim fuerunt interpositi. Quae etiam res ad cordis ac pulmonis securitatem momentum habet non mediocre; magis enim nunc muniuntur, quam si foli musculi facti fuissent. Quod autem ossium quodque non fuerit otiosum, sed utrinque, quo facile per ea totus thorax moveatur, articulum habeat, quo pacto non id providentiam indicat? At forte quaerat aliquis, quid tandem obfuisset, si venter ita habuisset? Nam si thorax ei fuisset circumdatus, cuiusmodi cordi etiam est circumjectus, penitus similiter et contrahendo et extendendo conservaretur, majorque securitas ei accederet.

Ed. Chart. IV. [477.]

Ed. Baf. I. (449.)

τὸν δὴ τοιαῦτα ἀποροῦντα διδακτέον, ὡς οὐχ οἷόν τ' ἦν ἐπὶ πλεῖστον διαστέλλεσθαι τε καὶ συστέλλεσθαι τὰ κατ' αὐτὸν, ἔξωθεν αὐτοῖς περιτεθέντων ὁσίων. εἰ δὲ τοῦτο, πρῶτον μὲν οὐδὲ κύνει οἷόν τ' ἦν τοῖς θήλεσιν· ἔπειτα δὲ οὐδ' εἰς κόρον ἅπαξ ἐσθίειν, ἀλλὰ συνεχῶς δεῖσθαι τῆς ἐδωδῆς, ὡσπερ καὶ τῆς ἀναπνοῆς. ταύτης μὲν οὖν οὕτω χρῆζειν οὐδὲν ἄτοπον ἐν ἀέρι διαιωμένῳ ζῳῇ· σιτίων δ' εἴπερ ὁμοίως ἐδεόμεθα, δεινῶς ἀφιλόσοφος τε καὶ ἄμουσος ἦν ἡμῶν ἡ ζῳὴ καὶ τῶν καλλίστων ἄσχολος. πρὸς γὰρ αὐ τοῖς ἄλλοις οὐδὲ παραμένειν εἰς μακρὸν ἢ ἐκ τῆς ἀναπνοῆς ὠφέλεια φύσιν ἔχει· σιτίων δὲ καὶ πόματος εἰσάπαξ ἐμπλησθέντες, ὅλης ἡμέρας καὶ νυκτὸς ἀλύπως διαροῦμεν, ὥστε καὶ κατὰ τοῦτο θαυμάζειν ἄξιον τὴν φύσιν. ἀρκεῖν μοι δοκεῖ ταῦτα κατὰ τὸ παρὸν εἰς ἐξήγησιν τῶν τοῦ θώρακος μοριῶν. εἰ γὰρ καὶ παραλείπται τι μικρὸν, ἐκ τῶν εἰρημένων εὐρίσκεται ἕστα, εἰ μόνον ἀναλέξαντό

Qui haec quaerit, docendus est, fieri non potuisse, ut venter plurimum dilataretur ac comprimeretur, si extrinsecus ossa ei apposita fuissent. Nam si ita fuisset, primum neque foeminae concipere, deinde ne semel quidem ad faturitatem comedere homines possent, sed ut respiratio-
ne continua, sic esu assiduo indigerent: at illa quidem indigere non est adeo absurdum, animali praesertim in aëre degenti; cibis vero si similiter egeremus, vita nostra a Musis ac philosophia esset admodum aliena, et pulcherrimis rebus non vacaret. Atque ut hoc quoque caeteris adjiciam, quem ex respirazione fructum percipimus, is diuturnus esse non potest: at cibo ac potu semel impleti diem integrum ac noctem sine molestia perduramus, ut eo nomine admiranda etiam fuerit natura. Mihi haec ad thoracis partium expositionem in praesentia satis esse videntur; quod si quid exiguum a nobis sit praetermissum, ex iis, quae memoravimus, fa-

Ed. Chart. IV. [477.]

Ed. Bas. I. (449.450.)

τις ἀκριβοῦς τὴν περὶ τῆς (450) ἀναπνοῆς πραγματείας.

Κεφ. κβ'. Ἀλλὰ καὶ τιθῶν ἔτι μνημονεύσαντες, ἐπειδὴ καὶ οὗτοι τῷ θώρακι πρόσκεινται, καταπαύσομεν ἐνταῦθα τὸν ἐνεστῶτα λόγον. ἐπειδὴ τοίνυν τὸ γάλα περίττωμα χρησιτῆς ὑπάρχει τροφῆς, εὐλόγως, οἷς μὲν ζώοις εἰς κέρατα, καὶ μέγεθος ὀδόντων, καὶ χεῖλην, καὶ τι τοιοῦτον ἕτερον ἐν τοῖς ἄνω μέρεσι πληθὺς ἠγαλίσκειο περιττωμάτων, ἐν τούτοις μὲν οὐχ οἷον τ' ἦν ἐν τοῖς χωρίοις κατὰ τὸν θώρακα ἀλλ' ἀθροισθῆναι περίττωμα χρηστόν, ὅθεν εἰς τὴν γαστέρα αὐτῶν τοὺς τιθῶν ἐκ τοῦ θώρακος ἢ φύσις μετέγχε, καὶ τισιν οὕτω πᾶν σφόδρα κάτω τῆς ὅλης κοιλίας, ὥστ' ἐγγὺς εἶναι τῶν ὀπισθίων σκελῶν, καὶ τοῖς μὲν πολυτόκοις πολλοὺς, τοῖς δὲ μὴ τοιοῦτοις διττοὺς ἐποίησεν· οἷς δὲ μηδὲν ἐν τοῖς ἄνω δαπανᾶται περίττωμα, τούτοις ἐπὶ τὸ στέγον αὐτοὺς κατέθηκεν, εἰ μὲν ἐν ἧ δύο κύβοι, διττοὺς, εἰ δὲ πλείω,

cile colligitur, si quis opus de respiratione tantum accurate legat.

Cap. XXII. Sed et mammis etiamnum commemoratis, quum thoraci ipsae adhaereant, tum huic libro finem imponemus. Quum igitur lac utilis alimenti sit excrementum, jure optimo, quibus animantibus in cornua, ac dentium magnitudinem, jubam, et si quid aliud ejusdem generis est, in partibus superioribus copia excrementorum absumebatur, in his quidem ad thoracem non poterat aliud acervari utile excrementum; unde ad ventrem eorum natura mammas ex thorace deduxit; quibusdam autem ad imas adeo totius ventris partes, ut posterioribus cruribus sint proximae. Ad haec iis quidem animalibus, quae uno partu numerosam prolem edunt, multas, iis autem, quae haud talia sunt, binas effecit. Porro quibus animalibus in partibus supernis superflui nihil absumitur, his in pectore ipsas collocavit; et si unum aut duo concipiant, duas; sin vero plura,

Ed. Chart. IV. [477. 478.]

Ed. Bas. I. (450.)

τοὺς διπλοὺς μὲν ἐπὶ τοῖς στέροισι, τοὺς δ' ἄλλους κάτω. ἀνθρώπων δὲ [478] (τοῦτον γὰρ ἡμῖν ἐξηγεῖσθαι πρόκειται νῦν) οἱ τιθεὶ τοῖς στέροισι εὐλόγως πρόσκεινται, πρῶτον μὲν, ὅτι πάντων οἰκειότατος οὗτος ὁ τόπος ἐστὶν αὐτοῖς, εἰ μὴδὲν ἄλλο διακωλύει, δεύτερον δὲ, ὅτι, τῆς καρδίας ὑποκειμένης τῷ στέρονι καλουμένῳ, σκέπη τις αὐτῇ προσγίνεται καὶ τῶν τιθεῶν ἐκατέρωθεν αὐτοῦ τεθέντων, καὶ τρίτον, ὅτι περὶ τῶμα χρηστῆς τροφῆς ἐνταυθοῖ πλεῖστον ἐπ' ἀνθρώπων ἀθροῖσθαι δύναται. δεικτέον δὲ πρῶτον ἐξ αὐτῶν τὸ πρῶτον ῥηθὲν, ὡς οὗτος ὁ τόπος οἰκειότατός ἐστι μαστῶν γενέσει. εἰ γὰρ δὴ γάλακτος ἕνεκα γέγονασι, καὶ ταύτην πρῶτην καὶ μεγίστην χρεῖαν τοῖς ζώοις παρέχονται, τὸ γάλα δὲ ἐστὶν ἀκριβῶς εἰργασμένη τροφή, κατ' ἐκείνην μάλιστα ἔδει χώραν τιθέναι αὐτοῖς, κατ' ἄ ῥᾶστον ἅμα καὶ ὀκίστα πλῆθος τοῦ γάλακτος ἀκριβῶς εἰργασμένου συνίστασθαι δύναται. τί τοίνυν χωρίον ἕτερον ἰκανώτερον ἀπολαῦσαι τῆς ἐμφύτου τοῖς ζώοις θερμοσίας, οἷς ἡ καρδία πηγὴ τοῦ τοῖς τιθεῶσι ἐπ' ἀνθρώπων ἀνακειμένου; τί δὲ

duas quidem in pectore, alias vero inferius constituit. In homine vero (hunc enim exponere nobis jam est propositum) mammae pectori merito inhaerent; primum, quod locus hic ipsis omnium est aptissimus, si aliud nihil vetat, deinde vero, quod, quum cor sterno dicto subjiciatur, tegumentum quoddam hoc ipsi accedit a mammis utrinque ipsi appositis, postremo, quod in eo loco copiosissimum benigni alimenti superfluum in hominibus potest colligi. Monstrandum in primis sane est ex iis, quod primo loco diximus, quod scilicet locus hic mammarum generationi est aptissimus. Nam si lactis causa existerunt, eumque primum ac maximum animalibus praebent usum, lac autem est cibus exacte confectus, in eo potissimum loco constituere eas conveniebat, ubi facillime simul et citissime lactis copia perfecte elaborati potest consistere. Nam quis locus alius magis infuso animantibus calore (cujus cor est fons) frui queat, quam is, qui in hominibus mammis est destinatus? Aut

Ed. Chart. IV. [478.]

Ed. Bas. I. (450.)

μᾶλλον μαστῶν προκατειργασμένον ἐν ἀρτηρίαις καὶ φλεψὶν αἷμα δέχεται; ἢ οὐχ ὀρᾶς, ὅτι οἷόν τ' ἦν τῇ φύσει ἀπὸ τοῦ ἥπατος ἀναφερομένης διὰ τῶν φρενῶν φλεβὸς τῆς μεγίστης, ἣν κοίλην ὀνομάζουσιν, ποιήσασθαί τινα ἀπόφυσιν εἰς τοὺς τιτθούς; οὐκ ἐποίησατο, καίτοι πλησίον ὑπαρχούσης αὐτῶν, ἀλλ' ἐπὶ τε τὴν καρδίαν ἀνήγαγε πρότερον καὶ σύμπαντα τὸν θώρακα διεβίβασε, κἄπειθ' ὅποτε πλησίον ἦν ἤδη τῶν κλειδῶν, ἐντεῦθεν ἀποβλάστημα δυοῖν ποιησαμένη φλεβῶν ἀξιολόγων, ἅμα δ' αὐταῖς ἀρτηριῶν ἕτερα δύο, κατήγαγε σύμπαντα τέταρα δι' ὅλου τοῦ στέρονος κάτω, κἄπειθ' οὕτως ἐνέφυσε δύο καθ' ἑκάτερον τιτθόν, οὐδὲν ἄλλο κατὰ τὴν μακρὰν οὕτως ὁδὸν, ἢ ὅπως ἐπὶ πλεῖστον ἐν τοῖς ἀγγείοις πεφθῆ τὸ αἷμα, προνοομένη. ἀναφερόμενόν τε γὰρ ἄνω παρέρχεται δήπου τὴν καρδίαν καὶ αὐθις κάτω φερόμενον ἐντυγγάνει, καὶ σείεται γε διὰ παντὸς ὑπὸ τῆς τοῦ θώρακος κινήσεως, καὶ θερμαίνεται κατὰ τὴν τοιαύτην πλάνην, ἐγγυρόντων ἀεικι-

quae pars alia magis, quam mammae, sanguinem in venis atque arteriis prius confectum recipit? At non vides, quod, quum natura posset ex vena maxima, quae sursum ab hepate per phrenas fertur (quam cavam nominant) productionem aliquam ad mammas ducere, id non fecit, tametsi ea prope mammas, sed prius sursum ad cor duxit, et per totum thoracem traduxit, post autem, quum jam prope claves pervenisset, illinc duas venarum insignium, duas etiam cum eis arteriarum productas propagines, quatuor simul eas infra per totum pectus deduxit, eoque modo binas demum utrique mammillae inseruit, in tam longo isto itinere id modo agens, ut plurimum in vasis sanguis esset percoctus, qui quum fertur sursum, per cor sane iter facit, rursusque deorsum tendens occurrit, exagiturque semper quidem a motu ipsius thoracis, et in his ejusmodi vagationibus incalescit, parti motu perpetuo praeditae immoratus:

Ed. Chart. IV. [478.]

Ed. Bas. I. (450.)

νήτω μορίω· καὶ ταῦτα σύμπαντα πρὸς ἀκριβῆ πέμψιν αὐτῶ
 συντελεῖ. πῶς οὖν οὐκ ἀρίστη καὶ κυριωτάτη θείσις αὐτοῖς
 τοῖς μαστοῖς; πῶς δ' οὐ καὶ τοῦτο τῶν τῆς φύσεως ἔργων ἐν
 τοῖς μάλιστα θαυμαστὸν, ἕκαστον τῶν ἐνεκά τινος χρείας
 τῷ ζῳῷ γεγεννημένων ὀργάνων εὐθὺς καὶ πρὸς ἄλλο τι φι-
 λοτεργεῖν ὠφελίμων ἀπεργάζεσθαι; τί τοίνυν ὠφελιμώτερον,
 ἢ τί δικαιότερον, εἰ τηλικούτων ἐκ καρδίας ἀπολαύοντες οἱ
 τιτθοὶ παρεξουσὶν ἀμοιβῆν αὐτῇ βραχεῖαν, ἢν γε δὴ δύ-
 νανται μόνην οἱ τιτθοὶ παρασχεῖν καρδίᾳ; δύναται δὲ
 σκέπειν ἕξωθεν. ἢ γὰρ τοὶ φύσις αὐτῶν ἀδενώδης ἐστίν,
 ὁμοία τοῖς πηλητοῖς κτήμασιν, ὥσθ' ἅμα μὲν οἷον πρόβλημά
 τι σκεπαστήριόν εἰσι τῆς καρδίας, ἅμα δ' ἀντιθερμαίνουσιν
 αὐτὴν ὁμοίως τοῖς ἕξωθεν ἐπιτιθεμένοις ἱμῶν ἔρεοῖς ἐπι-
 βλήμασιν, ἃ ψυχρὰ περιτεθέντα τῷ σώματι κἄπειθ' ὑπ'
 αὐτοῦ θερμανθέντα μικρὸν ὕστερον ἀντιθερμαίνει. κατὰ
 τὸν αὐτὸν οὖν τρόπον ἢ κατὰ τοὺς μαστοὺς ἀδενώδης οὐ-
 σία σκέπασμά τε ἅμα τῆς καρδίας ἐστὶ καὶ θερμαινομένη

quae omnia ad perfectam coctionem ipsi conferunt. Quomodo igitur haec non est optima ac maxime propria mammis positio? Quo pacto autem non hoc etiam omnium naturae operum in primis est admirabile, quae instrumentorum quodque ad usum aliquem animali ipsi comparatum mox ad aliud quippiam utile, quae ipsius est solertia, efficit? Nam quid utilius, aut quid justius, si, quum mammae tantos fructus ex corde percipiant, quam ipsae solam cordi possunt referre gratiam, eam quanquam exiguam ipsi referunt? tegere autem id possunt extrinsecus; natura enim ipsarum est glandulosa, crassis indumentis non dissimilis. Quare tum quasi propugnaculum quoddam ac tegumentum cordis sunt, tum autem ipsum recalcfaciunt non aliter, quam operimenta alia, quae nobis ipsis extrinsecus injicimus; ut enim ea frigida corpori circumposita, deinde ab ipso calefacta, paulo post recalcfaciunt; ad eundem modum mamma-
 rum substantia glandulosa operimentum simul cordi est,

Ed. Chart. IV. [478. 479.]

Ed. Bas. I. (450.)

πρός αὐτῆς ἀντιθερμαίνει. ταῖς δὲ γυναῖξιν εἰς ὄγκον αἰρούμενοι μέγαν ἄμφω τε ταῦτα μᾶλλον ἢ ἐν τοῖς ἀνδράσι τῇ καρδίᾳ παρέχουσι, καὶ προσέτι τὰ ὑποκείμενα σπλάγγνα κατὰ τὸ υποχόνδριον ἐπωφελοῦσιν, ἥττον ἐπὶ γυναικῶν ὄντα θερμά· δέδεικται γὰρ ἅπαν τὸ θῆλυ ψυχρότερον εἶναι τοῦ ἀρρένου. ἀλλὰ καὶ τὸ τρίτον ὧν εἵπομεν, ὅτι, μήτε εἰς χαιτήν, [479] μήτε ὀδόντας ἢ κέρατα, μήτε εἰς ἄλλο τι τοιοῦτον ἐκδαπανωμένης τῆς ἄνω τοῦ θώρακος τροφῆς, ἐμελλε δῆπουθεν ἐπὶ γυναικῶν περιτεύειν δαψιλῶς, ὥστε καὶ διὰ τοῦτο τὴν ἀρίστην θέσιν ἐπ' ἀνθρώπων ἔχουσιν οἱ μαστοί. κατὰ μέντοι τὰ πλεῖστα τῶν ζώων τὴν ἀπορίαν τῆς τροφῆς ἢ φύσιν εὐλαβηθεῖσα μετέθηκεν αὐτοὺς ἀναγκάως εἰς ὑπογάστριον. ἅμα δὲ καὶ τῆς ἐξ αὐτῶν ὠφελείας τὴν καρδίαν ἥττον ἐν ἐκείνοις ἐώρα δεομένην. οὐ γὰρ ὀρθὰ, καθάπερ ἄνθρωπος, ἐπὶ τοῖν δυοῖν ἕστηκε σκελοῖν, ἀλλὰ πρηγῆ βαδίζει πάντα τοῖς

calefactaque ab eo ipsum recalefacit. At in mulieribus in magnam molem extuberantes duo haec commoda magis, quam in viris, cordi fingerunt; quibus accedit, quod etiam subjecta ad hypochondrion viscera eadem in mulieribus mammae juvant, quae in eis quidem minus sunt calida: monstratum enim est, foeminam omnem mare esse frigidiorum; atque etiam (quod tertium erat eorum, quae diximus) quia neque in crines, neque in dentes aut cornua, neque in aliud quidquam ejus generis superioris thoracis alimentum consumebatur, futurum erat, ut mulieribus certe plurimum abundaret: quae etiam causa est, cur in homine mammae optimam positionem habeant. In plerisque tamen animalibus metuens natura, necubi alimenti inopia laborarent, eas necessario ad hypogastrion transtulit. Praeterea animadvertibat, in illis animalibus cor ipsum minus indigere illa ex mammis commoditate; non enim, ut homo, stant duobus cruribus erecta, sed prona omnia ambulant

Ed. Chart. IV. [479.]

Ed. Bas. I. (450.)

ἔσπουσι ζώοις ὁμοίως· ἐδείχθη γὰρ πού καὶ τοῦτ' ἐν τῇ τῶν σκελῶν ἐξηγήσει. διὰ τοῦτ' οὖν τὰ κατὰ ῥάχιν ἅπαντ' αὐτῶν ἐκκεῖται τοῖς ἔξωθεν ἐμπίπτουσι, τὰ δ' ἀντικείμενα, τὰ κατὰ τὰ στέθρα τε καὶ τὴν κοιλίαν, ὑπ' ἐκείνων φρουρεῖται. οὐ μὴν ἀλλὰ καὶ τούτων τῶν ζώων ὅσοις ἐπὶ τῶν στέθρων εἰσὶν οἱ μαστοὶ, φυλάττονται καὶ τοῖς ἄρῆσιν· ὅσοις δ' ἐπὶ τῆς γαστρὸς μόνον, οὐκέτι φυλάττονται, πλὴν εἰ πρὸς τὴν γειναμένην μᾶλλον ἢ πρὸς τὸν πατέρα διασώζει τὰ ἔκγονα, καθάπερ καὶ Ἀριστοτέλης ἐφ' ἵππων παρεφύλαξε. διὰ τί δὲ ἰκανῶς οἱ μαστοὶ τοῖς ἄρῆσιν οὐκ ἐξαιροῦνται, καθάπερ καὶ τοῖς θήλεσι, τῶν φυσικῶν ἐστὶ προβλημάτων, ὥστ' οὐ νῦν αὐτοῦ καιρὸς. ἀλλ' ὅτι καὶ τοῦτο προνοητικῶς τῇ φύσει, καθάπερ καὶ τὰ ἄλλα πάντα, παρεσκευάσται, τοῦ παρόντος ἐστὶν ὑπομιμνήσκων λόγου. ῥηθήσεται δὲ περὶ τούτων ἁπάντων καὶ αὐτίς, ὅταν τὰ γεννητικὰ διηγώμεθα μόρια. νυνὶ μὲν γὰρ ἐπειδή γε τῶν τοῦ πνεύματος ὀργάνων ἦν ὁ λόγος, ἐν οἷς ἦν δῆ-

similiter ac animalia reptilia; quod sane etiam, dum de cruribus ageremus, monstravimus. Ob eam igitur causam ipsorum tum spinæ, tum corpora omnia spinæ vicina externis injuriis sunt opposita, a quibus partes iis contrariæ, quæ ad pectus videlicet ac ventrem pertinent, communiuntur. Atque etiam quibus animalibus mammae in pectore sunt, servantur et in masculis; quibus vero in ventre solum infunt, non adhuc servantur, nisi partus similitudinem corporis cum matre potius quam cum patre obtineat; id quod etiam Aristoteles in equis observavit. Cur autem magnopere mammae in masculis non attollantur, quemadmodum in foeminis, physica quaestio est, quare nunc de ea non est dicendi locus, sed quod, quemadmodum alia omnia, ita hoc etiam provide a natura fuit comparatum, praesentis est instituti commemorare. Dicitur autem de his omnibus postea, quando de partibus genitalibus agemus; nunc vero, quoniam de spiritus instrumentis sermo nobis institutus fue-

Ed. Chart. IV. [479.]

Ed. Baf. I. (450.)

που καὶ ὁ θώραξ καὶ ἡ καρδία, διὰ τοῦτο καὶ τῶν
 μαστῶν ἐμνημονεύσαμεν, ὡς ἂν ἐπικειμένων μὲν τῷ θώρακι,
 σκεπόντων δὲ τὴν καρδίαν. αὐθις δ' ἀναγκαῖον ὑπὲρ αὐ-
 τῶν εἰπεῖν μετὰ τῶν ἄλλων, ὅσα γυναικεῖα καλοῦσιν ἰδίως
 μόρια.

rat, in quibus certe thorax et cor erant, ob id et
 mamillarum meminimus, ut quae incumbunt thoraci et
 cor contegunt. Postea autem dicere de iis nobis erit
 necesse cum aliis partibus, quas proprie muliebres ap-
 pellant.

ΓΑΛΗΝΟΥ ΠΕΡΙ ΧΡΕΙΑΣ ΤΩΝ ΕΝ
ΑΝΘΡΩΠΟΥ ΣΩΜΑΤΙ ΜΟΡΙΩΝ

ΛΟΓΟΣ Θ.

Ed. Chart. IV. [480.]

Ed. Bas. I. (451.)

Κεφ. α'. Ἐπει δὲ τοῖς εἰρημένοις ἕξῃς ἐστὶ περὶ
τῶν κατὰ τὸν τράχηλόν τε καὶ τὴν κεφαλὴν μορίων ἀπάν-
των διελθεῖν, ἄμεινον ἂν εἴη πρὸ τῆς κατὰ μέρος ἐξηγή-
σεως ὑπὲρ αὐτῶν ὅλων ἐπισκέψασθαι τῶν μελῶν, τίνας
ἐνεκὰ γέγονε, καὶ μάλιστα ὅτι πολλοὶ τῶν ζώων, τοῖς μὲν
οὐδέτερόν ἐστι, τοῖς δ' ἢ κεφαλὴ μόνη. καράβοις μὲν καὶ
ἄστακοῖς καὶ παγούροις καὶ καρκίνοις οὐδέτερον, τοῖς δ'

GALENI DE VSV PARTIVM CORPO-
RIS HVMANI

LIBER VIII.

Cap. I. Quum autem explicatio partium, quae
tum ad collum, tum ad caput pertinent, ante dicta sub-
sequatur, melius utique fuerit ante particularem earum
expositionem de ipsis universis partibus observare, cujus
rei gratia extiterint, idque potissimum, quod multa sint
animalia, quorum aliis quidem neutrum horum inest,
aliis autem solum caput. Carabis enim, astacis, paguris,
canceris horum neutrum adest; piscibus autem omnibus

GALENUS TOM. III.

Q 9

Ed. Chart. IV. [480. 481.]

Ed. Bas. I. (451.)

ἰχθύσιν ἅπασιν κεφαλὴ μὲν ἐστὶ, τραχήλος δ' οὐκ ἐστίν.
 ἀλλὰ περὶ μὲν τῆς τοῦ τραχήλου γενέσεως οὐ χαλεπῶς ἄν
 τις ἐξεύροι· φαίνεται γὰρ αἰὲν συναπολλύμενος τῷ πνεύμονι.
 ταῦτ' ὕρα καὶ τοῖς ἰχθύσιν ἅπασιν οὐκ ἐστὶ τραχήλος, ὅτι
 μὴ πνεύμων, καὶ οὐκ πνεύμων ἐστὶ ζῶσις, τούτοις πάντως
 καὶ τραχήλος ἐστίν. εἰ δὲ τοῦτο, τῶν ἐν τραχήλῳ μορίων
 ἐπισχεψάμενοι τὸ τῷ πνεύμονι συγγενές, εἴθ' ἐν, εἴτε
 πλείω φαίνοιο, τὴν ἀνάγκην τῆς ὅλου τοῦ τραχήλου γενέ-
 σεως εὐρηκότες ἄν εἶημεν. ἀλλ' ἐστὶν ἐν αὐτῷ μόρια, τὰ
 μὲν οὐδ' ὅλως οἰκεῖα τῇ τοῦ πνεύμονος οὐσία, σπόνδυλοι
 μὲν ὀπίσω, καὶ μυελὸς ἐν αὐτοῖς, καὶ τινες σύνδεσμοί
 τε καὶ τένοντες, ἐν ὅλῳ δὲ μύες τε πολλοὶ καὶ νεύρα
 καὶ ἀδένες, καὶ ὁ τῆς γαστρὸς στόμαχος, ὃν οἰσοφάγον
 καλοῦσι· τὰ δὲ οἰκεῖα μὲν ἐστὶ τῷ πνεύμονι, καθάπερ
 ἀρτηρίαι καὶ φλέβες, ἀλλὰ παρὰ καρδίας [481] ἔχων αὐ-
 τὰς τί' ἄν ἐπὶ τραχήλου δέοιτο; λοιπὸν οὖν ἐπὶ τῶν
 τραχειῶν ἀρτηριῶν γένος ἐστὶ, κοινὸν τραχήλῳ καὶ πνεύμονι.
 caput quidem inest, collum autem minime. Sed colli
 quidem generationem non difficile quis inveniat; videtur
 enim semper una cum pulmone interire; quamobrem
 pisces omnes, quod pulmonem non habeant, collo ca-
 rent; contra autem, quibus animalibus inest pulmo, his
 omnino etiam collum adest. Quod si ita est, ipsarum
 colli partium cum pulmone affinitatem perscrutati, sive
 ea simplex, sive plures fuerint, necessitatem generationis
 totius colli inveniemus. — Sunt enim in eo partes, aliae
 quidem, quae nullam omnino habent cum pulmonis sub-
 stantia communioem, retro quidem vertebrae, et quae
 in ipsis est medulla, tum ligamenta quaedam ac ten-
 dones; in toto vero musculi complures, nervi, glandu-
 lae, et ventriculi stomachus, quem oesophagum nomi-
 nant. Aliae vero pulmone quidem sunt affines, ut ar-
 teriae et venae; sed quum eas a corde habeat, quid
 insuper collo indigebat? Reliquum igitur adhuc est aspe-
 rarum arteriarum genus, collo ac pulmone commune.

Ed. Chart. IV. [481.]

Ed. Bas. I. (451.)

τριῶν γὰρ ἀγγείων καταπλεκόντων αὐτὸν, φλεβὸς καὶ ἀρτηρίας λείας τε καὶ τρίτης τῆς τραχείας, τὰ μὲν πρότερα δύο κοινὰ καὶ τοῦ σώματος ἅπαντός ἐστιν, ὥστε οὐκ ἂν εὐροῖς μόριον οὐδὲν, ᾧ μὴ καὶ τούτων ἑκάτερον ὑπάρχει. τὸ δὲ τῶν τραχειῶν ἀρτηριῶν γένος ἐν τραχήλῳ τε καὶ πνεύμονι μόνοις ἐστὶ, μία μὲν ἐν τῷ τραχήλῳ μεγίστη, πᾶμπολλα δ' ἐν τῷ πνεύμονι, νεμηθείσης εἰς αὐτὰ τῆς μεγίστης. καὶ τοίνυν εἰσπνεῖ τὰ ζῶα πάντα, οἷς πνεύμων ἐστὶ, διὰ τῆς ἀρτηρίας ταύτης εἰς τὸν πνεύμονα, καὶ αὐθις ἐκπνεῖ διὰ τῆς αὐτῆς. καὶ ἡ ἐκφύσησις δὲ, ἣν ὕλην τῆς φωνῆς ἐδειξάμεν, ἔργον ταύτης ἐστίν. καὶ ἡ φωνὴ δὲ οὐκ ἄνευ ταύτης γίνεται, καὶ τὸ γε πρῶτόν τε καὶ κυριώτατον ὄργανον τῆς φωνῆς, ᾧ λάρυγξ ὄνομα, τὸ ἄνω πέρασ ἐστὶ τῆς τραχείας ἀρτηρίας, ἣν δὴ καὶ φάρυγγα καλοῦσιν ὁμωνύμως τῇ πρὸ τοῦ λάρυγγος, ὥστε οὐδὲ φωνεῖ τῶν ζώων οὐδὲν, ὅτι μὴ τραχήλός ἐστιν. ᾧδε μὲν, εἰ ἡ φάρυγξ τῷ πνεύμονι συγγενῆς καὶ εἰς τοσὴνδε τοῖς ζώοις χρῆσιν, καὶ διὰ ταύτην ὁ τραχήλος ἐγένετο. περιεχομένου γὰρ ἐν τῷ θώρακι τοῦ

Quum enim vasa tria ipsum contexant, vena, arteria laevis et tertia aspera, priora quidem duo totius etiam corporis sunt communia adeo, ut nullam invenias partem, cui non horum utrumque infit; asperarum vero arteriarum genus collo et pulmone solis inest, una quidem collo maxima, pulmone autem quamplurimae, ipsa videlicet maxima in has distributa. Porro animalia cuncta, quibus pulmo inest, spiritum attrahunt per arteriam hanc in pulmonem, et rursus eiciunt per eandem; ad haec efflatio (quam vocis materiam esse ostendimus) hujus est actio, neque vox citra hanc efficitur; atque adeo primum ac principalissimum vocis instrumentum (cui larynx nomen est) finis est superior asperae arteriae; quam utique etiam pharynga nominant, eodem cum ea nomine, quae est ante laryngem. Quocirca muta sunt ea animalia, quibus collum deest. Ea igitur ratione pharynx pulmone est affinis, tantosque animalibus praestat usus, ejusque gratia collum extitit. Quum enim in thorace pulmo contineatur, aspera que

Ed. Chart. IV. [481.]

Ed. Bas. I. (451.)

πνεύμονος, ἀνεχοῦσης δὲ ἐξ αὐτοῦ τῆς τραχείας ἀρτηρίας
καὶ τελευτώσης ἀναγκαίως εἰς το στόμα, τὰ μεταξὺ πάντα
τῶν τε τοῦ θώρακος περάτων καὶ τῆς ἀρχῆς τοῦ στόματος
ἐκείνης ἕνεκεν ἐγένετο. ἐπειδὴ γὰρ ἐχωρίσθησαν τε καὶ διε-
χωρίσθησαν ἀπ' ἀλλήλων ὁ θώραξ καὶ τὸ στόμα, τοῦν
μέσῳ πᾶν ἐγένετο ὁδὸς τῶν τε ἀνωθεν ἰόντων κάτω καὶ
τῶν κάτωθεν ἄνω. ἀνωθεν μὲν οὖν κάτω φέρεται νεῦρα
καὶ στόμαχος καὶ μύες καὶ μυελὸς ὁ νωτιαίος, κάτωθεν
δὲ ἄνω φλέβες καὶ ἀρτηρίαι καὶ αὐτὴ δηλονότι ἡ φάρυγξ.
τῷ μὲν οὖν νωτιαίῳ φυλακῇ νῦν ἐκεῖ σπόνδυλοι περιέκονται·
τάς δὲ τῶν ἀγγείων σχῆσεις ἀδέρες ἀναπληροῦσιν, ὑμέτες δ'
αὖ τινες καὶ σύνδεσμοι φρουροῦσί τε ἅμα καὶ ξυνάπτουσι
τὰ εἰρημένα· κοινὸν δ' ἅπασιν σκέπασμα τὸ δέρμα περιβέ-
βληται. καὶ τοῦτ' ἔστιν ὁ τράχηλος, ἕνεκεν τῆς φάρυγγος,
ὡς ὁ λόγος ἔδειξε, γεγονώς, φωνητικοῦ τε ἅμα καὶ ἀνα-
πνευστικοῦ μορίου. ἡ μέντοι φύσις, εὐμήχανος οὔσα τῷ
δι' ἕτερον γεγονότι καὶ πρὸς ἄλλο τι συγχρησασθαι, πολ-

arteria ex ipso emergat, finiaturque necessario ad os,
quae omnia sunt inter thoracis finem et oris princi-
pium interjecta, illius (*asperae*) gratia extiterunt. Quum
autem os et thorax separata ac disjuncta a se se sint, id
omne, quod est in medio, via extitit eorum, quae tum
superne deorsum, tum autem inferne sursum feruntur:
superne quidem deorsum feruntur nervi, stomachus,
musculi, spinalis medulla; inferne vero sursum venae,
arteriae et ipsa videlicet pharynx. Ac spinali quidem
medullae munimento sunt circumpositae vertebrae; va-
forum vero divisiones glandulae ipsae replent; mem-
branae item ac ligamenta quaedam muniunt simul prae-
dicta ac colligant; commune vero omnibus operimen-
tum cutis est circumdata. Habes igitur jam collum,
pharyngis causa (ut sermo superior ostendit) factum;
quae vocis simul ac respirationis est instrumentum. At
quae naturae est solertia, ut usum ejus, quod propter
aliud factum est, in aliam rem etiam quampiam trans-

Ed. Chart. IV. [481.]

Ed. Bas. I. (451.)

λοῖς τῶν ζώων τὰς χειρὸς χρεῖας παρέξοντα τὸν τράχηλον ἀπειργάσατο. καὶ διὰ τοῦτο, ὅσα τῷ στόματι τὴν τροφήν ἐκ τῆς γῆς πορίζεται, μακρὸν εἰς τοσοῦτον ἔχει τὸν τράχηλον, εἰς ὅσον καὶ τὰ κῶλα. ἀλλ' ἄνθρωπός γε καὶ ὅσα τούτω παραπλήσια, τράχηλον μὲν διὰ φάρυγγα, ταύτην δὲ φωνῆς ἕνεκα καὶ ἀναπνοῆς ἔσχεν, ὥστε καὶ τὸ μέγεθος αὐτῷ τηλικούτον, ὅσον ἀναγκαῖον ἦν τῇ φάρυγγι, τῶν εἰρημέτων ἐνεργειῶν ἕνεκα δεηθῆναι. ἔχρη δὲ δῆπου καὶ τὰ περὶ τὸν ὠμόν τε καὶ τὸν βραχίονα μόρια, καὶ προσέτι τὸν πῆχυν τε καὶ ἄκραν τὴν χεῖρα παρὰ τοῦ κατὰ τὸν τράχηλον νοτιαίου λαβεῖν νεῦρα· δειχθήσεται δ' ὕστερον, ὅτι καὶ τὸ διάφραγμα. ὥστε καὶ διὰ τὴν τούτων τῶν νεύρων γένεσιν ἀναγκαῖον ἦν ἐν τῷ μεταξὺ κεφαλῆς τε ἅμα καὶ θώρακος ἐτέρους τεθῆναι σπονδυλοῦς, ἐξ ὧν ὁ τράχηλος συμπέπηγεν. οἱ δὲ γε ἰχθύες, ὥσπερ ἀρτηρίαν οὐκ ἔχουσι τραχείαν, οὕτως οὐδὲ τῶν εἰρημέτων μορίων οὐδέν· καὶ διὰ τοῦτ' αὐτοῖς ἢ οὐδὲ ὅλως ἂν εἴποι τις εἶναι τράχηλον, ἢ βραχῖν παντάπασιν, ἐκ δυοῖν μόνον συγκείμενον τῶν

ferat, plerisque animalibus collum manus utilitatem praeberere instituit; quamobrem animalia, quae alimentum sibi a terra ore suppeditant, collum habent longitudine cruribus aequale. At homo certe, et quae familia sunt ei animalia, collum quidem propter pharyngem, hanc vocis causa ac respirationis habuit; quare colli magnitudo ei est tanta, quanta pharyngi ad praedictas actiones erat necessaria. Oportebat autem utique et partes eas, quae ad humerum ac brachium, tum autem cubitum et manum extremam pertinent, postremo etiam (ut postea probabimus) diaphragma a spinali medulla colli nervos accipere; quocirca et propter horum nervorum generationem necessariam fuit in spatio inter caput et thoracem medio alias collocari vertebrae, ex quibus collum est compactum. Pisces vero quemadmodum asperam arteriam non habent, ita et praedictis partibus caent; quapropter eis aut omnino collum non esse dixeris, aut breve omnino, et ex dua-

Ed. Chart. IV. [481. 482.]

Ed. Bas. I. (451.)

πρώτων σπονδύλων. ὡςπερ δὲ τούτοις ἦτοι βραχὺς ἐστίν, ἢ οὐδ' ὅλως, οὕτως ἐκείνοις τοῖς ζώοις μακρὸς, οἷς τὰ χειρῶν ὑπηρετεῖ, σύμμετρος δ', ἐν οἷς ἕνεκα φωνῆς γειόμετος ἐξ ἐπιμέτρου προσέλαβε [482] καὶ τὴν εἰς τὰ πρόσθια κῶλα τῶν νεύρων γένεσιν, ὧν γ' ἔτι καὶ ὁ ἄνθρωπος ἐστίν, οὗ νῦν ἡμῖν μάλιστα πρόκειται τὴν κατασκευὴν ἐξηγεῖσθαι. περὶ μὲν οὖν τραχήλου χρείας αὐτάρκως εἴρηται.

Κεφ. β'. Ἡ δὲ δὴ κεφαλὴ τοῖς μὲν πλείστοις ἔδοξε διὰ τὸν ἐγκέφαλον γεγονέναι, καὶ διὰ τοῦτο καὶ τὰς αἰσθήσεις ἀπάσας ἔχειν ἐν αὐτῇ, καθάπερ τινὰς ὑπηρετίας καὶ δορυφόρους μεγάλου βασιλέως. ἀλλὰ καρκίνοις τε καὶ τοῖς ἄλλοις τοῖς μαλακοστράχοις κεφαλὴ μὲν οὐκ ἐστὶ· τὸ δὲ τῶν αἰσθησέων τε καὶ τῶν κατὰ προαίρεσιν κινήσεων ἐξηγούμενον μόριον ἐστὶ δῆπου πάντως αὐτόθι κατὰ τὸν θώρακα τεταγμένον, ἐνθα περ αὐτοῖς ἐστὶν ἅπαντα τὰ τῶν αἰσθησέων ὄργανα. ὡσθ', ὅπερ ἐν ἡμῖν ὁ ἐγκέφαλος, τοῦτ' ἐν ἐκείνοις εἴη ἂν τοῖς ζώοις τὸ μόριον, εἰς ὃ τῶν εἰρημέ-

bus solum primis vertebriis compositum. Porro quemadmodum his aut parvum aut omnino nullum est, ita illis animalibus est longum, quibus idem manuum munia praeferat; mediocre autem, quibus quum vocis causa effet factum, velut auctarium assumpsit eam nervorum generationem, qui in anteriores artus feruntur; inter quos sane homo etiam est, cujus constructionem nobis nunc exponere est propositum. At de colli quidem usu abunde dictum est.

Cap. II. Caput autem plurimis visum est propter cerebrum factum fuisse, ob eamque causam sensus omnes in se ipso continere tanquam servos quosdam et magni regis stipatores. At cancris et aliis molli crusta intectis caput quidem non inest; pars tamen, quae sensuum dux est ac motus voluntarii, omnino certe illic in thorace est locata, ubi omnia ipsis insunt sensuum instrumenta. Itaque quod in nobis est cerebrum, id in illis sane animalibus erit pars ea, ad quam prae-

Ed. Chart. IV. [482.]

Ed. Bas. I. (451.)

των ἑκαστον ἀναφέρεται· ἢ εἰ μὴ ἐγκεφαλός ἐστιν, ἀλλὰ καρδία τούτων ἀπάντων ἀρχή, τοῖς μὲν ἀκεφαλοῖς ζώοις ὀρθῶς ἂν εἴη περὶ τὰ στέονα τὰ τῶν αἰσθήσεων ὄργανα, πρὸς τὴν καρδίαν πλησίον κειμένην περαινόντων, τοῖς δ' ἄλλοις οὐκ ὀρθῶς εἰς τὸν ἐγκεφαλον ἀνήπται. ἀλλὰ καὶ τοσοῦτο μᾶλλον ἢ κεφαλὴ περιττῶς δόξει γεγονέναι τοῖς ὧδε δοξάζουσιν, ὅταν μὴτ' ἐγκεφάλου χρεῖαν εἰπεῖν ἔχουσι, μῆτε περιοικίζειν αὐτῷ τὰς αἰσθήσεις δύνανται. τὸ γὰρ οἶσθαι, τῆς περὶ τὴν καρδίαν θερμοσίας ἕνεκα γεγονέναι τὸν ἐγκεφαλον, ἀναψύχοντά τε αὐτὴν καὶ εἰς μειριότητα κράσεως ἔχοντα, παντοίως ἄτοπον. οὔτε γὰρ ἂν οὕτω πόρρω τῆς καρδίας ἢ φύσις ἔταξεν αὐτόν, ἀλλ' ἴτοι πάντη περιέβαλεν ἂν, ὥσπερ καὶ τὸν πνεῦμονα, ἢ ἐν θώρακι γε πάντως κατέθετο, οὔτ' ἂν τῶν αἰσθήσεων ἀπασῶν τὰς ἀρχὰς εἰς αὐτόν ἀνήρτησεν. ἀλλ', εἰ καὶ τοσοῦτον παρείδεν, ὡς καὶ πόρρω τάξει, καὶ τὰς αἰσθήσεις συνάψαι, μηδὲν δέον, ἀλλ' οὔτι γε διττοῖς ἂν περιβόλοις οὕτως ἀσφαλῆσαι καὶ πυκνοῖς

dictorum quòdque refertur; aut, si non cerebrum, sed cor horum omnium est principium, animalibus quidem capitis expertibus recte utique sensuum instrumenta circa pectoris ossa erunt, nempe ad propinquum cor pertinentia, aliis vero non recte ad cerebrum sunt aptata, sed eo magis caput frustra iis, qui in ea sunt opinionēs, factum esse videbitur, quo minus cerebri usum dicere queunt, aut sensus circum ipsum collocare valent. Existimare enim, caloris, qui cordi inest, gratia cerebrum extitisse, ut eum scilicet refrigeret, calorisque ac frigoris modum temperet, omnino est absurdum. Non enim cerebrum tam longe a corde natura locasset, sed aut omnino cordi circumdedisset, quemadmodum et pulmonem, aut in thorace saltem omnino posuisset, neque sensuum omnium principia in cerebro suspendisset. Sed si adeo caecutivisset, ut illud longe a corde collocaret sensusque (quod minime oportebat) in eo coaptaret, non tamen duobus septis firmis adeo ac densis ea

Ed. Chart. IV. [482.]

Ed. Bas. I. (451. 452.)

διετείχε, τῷ μὲν τὸ κρανίον ὅλον, τῇ δὲ τὸν θώρακα περιθείσα· ἢ εἰ καὶ ταῦτα παρεῖδε, τὸν γοῦν τράχηλον οὐκ ἂν εἰς τὸ μέσον ἀμφοῖν φέρουσα κατέθετο, καὶ ταῦτα ἐν τοῖς θερμώτεοις ζώοις καὶ τοῖς καρχαρόδουσι ὀνομαζομένοις ἰκανῶς μακρὰν, ἐν δὲ δὴ τοῖς πενηοῖς ἐτι καὶ μᾶλλον, ὥστ' ἴσον ἀφεστιάται (452) τῆς καρδίας τοῖς ποσὶ τὸν ἐγκεφαλον. ὅμοιον γὰρ τοῦτό γε τὸ δόγμα τῷ φάσκειν, ἐνεκὰ γε τῆς καρδίας τὸς πιέρας γεγονέναι. καὶ μὴ σοι δοκεῖν με τοῦ γελοίου χάριν οὕτως εἰπεῖν, ἀλλ' ἂν ἀκριβῶς σκοποῖς, θάπτιον ἐκ τῶν πτερυγῶν εἰς τὴν καρδίαν ἀφίξειται τις ψύξις, ἢ ἐκ τοῦ ἐγκεφάλου. εἰ γὰρ καὶ ποδῶσι τὸ τεταχθῆναι δοκοῦσιν, ἐπὶ γε ἀνθρώποις· οὐ γὰρ δὴ ἐν ἄπασί γε τοῖς ζώοις, ἀλλ' οὐτι πω διείργεσθον διπτοῖς ὀστέων περιβόλοις, ὅσον ἀσφαλῆσι τείχεσιν. ἐν μὲν γὰρ τοῖς κάτω μέρεσι μόνοις οὐκ ἔστιν ὀστέϊνος ὁ θώραξ, ἀλλ' ὑμενώδες τε καὶ μυνῶδες σῶμα, τὸ διάφραγμα καλούμενον, ἐντανθῶς τέτακται, διαπέμπειν ἐτοιμότατον ψύξιν. οὐ μὴν οὐδ'

direrisset, huic quidem cranium totum, illi autem thoracem circumponens. Aut si haec quoque non vidit, collum saltem haudquaquam in medio utriusque statuisset, idque in calidissimis animalibus, et quae vocantur carcharodonta (*dentes ferratos habentia*), longum admodum, in volatilibus vero multo adhuc longius, adeo ut cerebrum pari cum pedibus intervallo a corde distet. Simile enim est hoc dogma ac si quis dicat, calcaneum cordis causa extitisse. Ac ne quis me existimet risus gratia haec dixisse, si rem diligenter inspexeris, citius a calcaneis ad cor refrigerium aliquod perveniat, quam a cerebro. Quae si remotius in homine quidem locata esse videantur, non tamen in omnibus saltem animalibus; neque etiam duobus ossium septis velut firmis muris dispescuntur; siquidem in solis inferioribus partibus thorax non est ossis, sed illic corpus membranofum ac musculofum (quod diaphragma nuncupamus) est locatum, transmittendo refrigerio paratissimum. Caeterum nihil minus

Ed. Chart. IV. [482. 483.]

Ed. Bas. I. (452.)

ἥτιόν τι ψυχρὰς εὐροῖς ἂν τὰς πτέρνας τοῦ ἐγκεφάλου· τοῦτο γὰρ εἰ καὶ μηδὲν, ἀλλὰ τό γε διηρηκὲς τῆς κινήσεως ἐκινῶν ἐκθερμαίνειν, ἵνα παραλείπω τὸ πλῆθος τε καὶ τὸ μέγεθος τῶν ἐν αὐτῷ φλεβῶν [483] καὶ ἀρτηριῶν, ὧν οὐδὲν ἔστι θερμότερον ἐν ζῶον σώματι μόνιον· ἀλλὰ καὶ τὸ σκέπεσθαι διτταῖς μήνιξι, καὶ μετὰ ταῦτα σκληροτάτω τε ἕμῃ καὶ πυκνοτάτῳ καὶ παχυτάτῳ ὀστέῳ, τοιοῦτον γὰρ τὸ κατὰ τὴν βᾶσιν αὐτοῦ, δι' οὗ πάντως ἢ ἐπὶ τὴν καρδιαν ὁδὸς τῆς ψύξεως, οὐ γὰρ δὴ διὰ γε τῆς κορυφῆς, καὶ ταῦτα τὴν γε ἐν αὐτῷ θερμοστίαν ἐξ ἀνάγκης ἐπανξήσει, καὶ τῆς κατεπυγμένης ψυχρότητος τὴν ἐπὶ τὴν καρδιαν ὁδὸν ἀμύχανόν τε καὶ παντελῶς ἄπορον ἐργάσεται. τί δὲ δεῖ παρ' ἐγκεφάλου τὴν ἀνάψυξιν ἐκπορίζειν τῇ καρδίᾳ, τὴν ἀναπνοὴν ὁρῶντας, οὕτως διηρηκὲς τε καὶ ἀκατάπαυστον ἔργον, ἔστ' ἂν περιῆ τὸ ζῶον, ἐκατέρως ἐμψύχειν δυναμένην, ἐν μὲν ταῖς εἰσπνοαῖς χορηγία ψυχρᾶς ποιότητος, ἐν δ' αὖ ταῖς ἐκπνοαῖς ἀποχύσει τοῦ ζέοντος; εἰ μὴ γε τὸν ἀέρα

frigida invenias calcanea, quam cerebrum; hoc enim; etiam si aliud nihil, motus saltem perpetuus potest calfacere: ut interim omittam multitudinem ac magnitudinem venarum atque arteriarum, quae in ipso sunt, quibus nulla pars est alia calidior in corpore animalis: quibus etiam accedit, quod duabus tegatur meningibus, ac post haec osse durissimo simul ac densissimo et crassissimo (tale enim est id, quod ad basim ipsius est), per quod necesse omnino est ut ad cor refrigeratio pertingat, non sane per verticem. Haec igitur calorem, qui in eo continetur, necessario augebunt, et viam refrigeranti frigiditati ad cor inviam planeque difficilem efficiunt. At quid refrigerationem cordi a cerebro parare erat necesse, quum respirationem videamus actionem adeo continuam ac perpetuam? quae donec animali suppetet, ratione duplici cor refrigerabit, in inspirationibus quidem qualitate frigida suppeditata, in expirationibus vero eo, quod fervet, effuso. Nisi forte aërem

Ed. Chart. IV. [485.]

Ed. Bas. I. (452.)

θερμότερον εἶναι νομίζουσιν ἐγκεφάλου, καὶ διὰ τοῦτ' ἑλλιπότερον, ἢ προσῆκεν, ἐμψυχομένην τὴν καρδίαν τῆς παρ' ἐγκεφάλου, ψυχροτέρου δὴ πονοῦντος, ἐπικουρίας προσδεῖσθαι. ἀλλὰ ταῦτα μὲν ἢ ὑπερφθεγγομένων ἐστὶ τὴν ἀλήθειαν, ἢ ἀγνοούντων τὰ φαινόμενα. διὰ παντός γὰρ εὐρίσκειται μακροῦ θερμότερος αἶρος ὁ ἐγκέφαλος, εἴτε κατεργότα τινὰ τῆς κεφαλῆς χειροουργοίημεν, εἴτε καὶ πείρας ἐνεκαζῶον ὀτιοῦν λαβόντες, ἐκκόψαντες αὐτοῦ τὸ κρανίον, εἴτα διατεμόντες τὰς μήνιγγας, ἀπιεσθαι βουληθείημεν. ἀλλὰ καὶ ὅτι περὶ παντός ποιοῦμεθα διὰ ταχειῶν ἐνεργειῶν ἐκκόπτοντες τὰ τῆς κεφαλῆς ὄσπᾶ, τοῦ μὴ ψυγῆναι τὸν ἐγκέφαλον ἔνεκεν, οὐδεὶς ἀγνοεῖ, καὶ ὡς, εἰ ψυγείη, κακῶν ἔσχατόν ἐστὶ τῷ κατεργότῳ. καὶ μὴν, εἴπερ ἦν ὁ αἶρ ἐγκεφάλου θερμότερος, οὐκ ἂν ὑπ' αὐτοῦ κατεψύχετο· νυνὶ δὲ, καὶ ἄνθερος ἢ, ῥαδίως ψύχεται, καὶ δεῖται καὶ τότε θαλαφθῆναι διὰ ταχείων, ὡς ἂν μὴ μόνον αὐτὸς οὐκ ὦν ψυχρὸς, ἀλλὰ μηδὲ ὀμιλίαν ἀλύπως φέρον οὐσίας ψυχρᾶς. ἀλλ' οὐ διὰ τὸν

cerebro calidiorem existimant, ob eamque causam corninus iusto ab eo refrigeratum cerebri utpote frigidioris subsidio indigere. Sed haec quidem aut hominum sunt verbis veritatem superare conantium, aut evidentia ipsa ignorantium; quovis enim tempore cerebrum multo calidius aëre invenitur, sive fractum alicujus caput manibus curemus, sive etiam experiendi gratia animali cuivis cranium exciderimus, deinde meningibus discissis tangere voluerimus. Adde etiam quod nemo est, qui ignoret, nos id maxime agere, ut quam citissime ossa capitis excidamus, ne cerebrum refrigeretur, quodque, si refrigeretur, malorum id ultimum est illi, cui fractum caput sit; atqui si aër cerebro effet calidior, haudquamquam ab eo refrigeraretur; nunc autem, etiam si aestas fuerit, facile refrigeratur, indigetque etiam tum foveri citissime, tanquam non solum id non sit frigidum, sed ne citra molestiam quidem frigidae substantiae occursum sustineat. At non propter cerebrum, inquiunt, sed pro-

Ed. Chart. IV. [483.]

Ed. Bas. I. (452.)

ἐγκέφαλον, φασίν, ἀλλ' ἐπὶ ταῖς μήνιγγι ψυχραῖς ἢ βλάβη γίνεται, καὶ μάλιστα τῇ λεπτῇ, πλείστας ἐν αὐτῇ φλέβας τε καὶ ἀρτηρίας ἐχούσῃ καὶ διὰ παντὸς ὄλη σφυζούσῃ, ὅπερ οὐκ ἄνευ ζεούσης θερμασίας γίνεται. εἴτ', ὡς γενναιότατοι, τὴν λεπτὴν μήνιγγα θερμὴν εἶναι νομίζοντες, εἴ τι τολμᾶτε τὸν ἐγκέφαλον ἀποφαίνειν ψυχρὸν, οὕτως ὑπ' αὐτῆς πάντῃ διαπεπλεγμένον, ὡς μηδὲν εὐρίσκεσθαι μόριον ἐγκεφάλου ταύτης ἔρημον; ἢ τοῦτ' ἀγνοεῖτε καὶ νομίζετε περιέχεσθαι μόνον ὑπ' αὐτῆς τὸν ἐγκέφαλον, οὐχὶ δέ γε καὶ διεζῶσθαι καὶ διαπεπλέχθαι πανταχόθεν; καίτοι, κἂν εἰ περιέχοιτο μόνον, οὐ δῆπου τὴν μὲν καρδίαν αὐτὸς ἱκανὸς ἦν ἀναψύχειν, οὕτω μὲν πόρρω διωκισμένος, διττοῖς δ' ὄστων διαφράγμασι διεργόμενος, ὑπὸ δὲ τῆς μήνιγγος οὐκ ἂν ἐμελλεν ἐκθερμαίνεσθαι, διὰ παντὸς ὁμιλούσης ἐν χρόνῳ, εἰ μή τι τὸ μὲν ψυχρὸν μόριον ψύχειν πάντα καὶ τὰ μὴ πλησιάζοντα δύναται. τὸ θερμὸν δὲ οὐδὲ τὰ πλησιάζοντα θερμαίνειν ἱκανόν ἐστι. ἀνάγκη γὰρ, οἶμαι, τοιαῦτα ληρεῖν, οἷς οὐκ ἀληθείας φροντὶς μᾶλλον περ, ἢ ὧν ἔθεντο

pter perfrigeratas membranas nocumentum id accidit, et earum maxime ob tenuem, ut quae plurimas in se ipsa venas et arterias contineat, semperque tota pulset; id quod nequaquam absque fervente caliditate efficitur. Atqui, o generosissimi, tenuem meninga calidam esse confidentes, audetis adhuc cerebrum pronunciare frigidum, quod ab ea prorsum ita intertextitur, ut nulla ipsius inveniatur pars, quae membrana hac careat? An hoc quoque ignoratis existimatisque, cerebrum duntaxat ab ea contineri, non autem succingi ac undique intus intertexti? Quanquam, etiam si contineretur solum, non utique cor ipsum refrigerare posset, ita longe ab eo distitum, duobusque ossium septis diremptum; a membrana vero nonne calefieri debet sibi semper contigua? nisi forte frigida quidem pars refrigerare omnia, etiam quae non sunt contigua, potest, calida vero ne contigua quidem calefacere potest. Necesse enim est, opinor, ejusmodi eos effatire, quibus major cura est, ut opinionioni-

Ed. Chart. IV. [483. 484.]

Ed. Bas. I. (452.)

δογματων τῆς συνηγορίας, καὶ μήτ' αἰσθήσεσι πιστεύειν, μήτ' ἀκολουθία τῇ κατὰ τὸν λόγον, ἀλλὰ μηδὲ τὸ μαχόμενον αἰδεῖσθαι.

Κεφ. γ'. [484] Τῶν μὲν οὖν ἄλλων ἦττον ἂν τις θαυμάσειεν, Ἀριστοτέλους δ' οὐκ ἔστιν ὅπως οὐ μὴ πάνυ σφόδρα θαυμάζοιμ' ἂν, εἰ τῶν ἐξ ἀνατομῆς φαινόμενων οὐκ ἀμελῶς ἔχων καὶ τῆς χρείας αὐτῶν οὐκ ἀμελέτητος ὢν αὐτός τε λέγων, ὡς τῶν προβλημάτων τὰ μὲν λύσεως δεῖται, τὰ δὲ κολάσεως, τὰ δ' αἰσθήσεως, ἔπειθ' εὐρίσκεται μήτε τοῖς διὰ τῶν αἰσθήσεων φαινόμενοις πιστεύειν, μήθ' ἑαυτοῦ μνημονεύειν. ἡ μὲν γὰρ ἀφ' ἑρμώτερον αἰεὶ τὸν ἐγκέφαλον εὐρίσκει τοῦ περιέχοντος ἀέρος· ὁ δὲ ἐμφύξεως ἔνεκεν τοῦ περὶ τὴν καρδίαν θερμοῦ γεγονέναι φησὶν αὐτόν, ἐπιλαθόμενος ἑαυτοῦ τὴν ἀναπνοὴν ἔνεκεν ταύτης γεγονέναι φάντος. ἀλλὰ τοῦτον μὲν ἔνεκα δίκαιον ἐπαινεῖν αὐτόν, ἰπποκρατεῖως τε ἅμα καὶ ἀληθῶς ἀποφαινόμενον περὶ χρείας ἀναπνοῆς. τὸν δ' ἀέρα θερμοὸν εἶναι φύσει

bus, quarum ipsi sunt auctores, quam veritati, patrocinentur, quique non modo sensibus non credunt, neque orationis consecutioni, sed ne pugnancia quidem ipsa verentur.

Cap. III. Atque alios quidem minus quispiam admirabitur, Aristotelem vero non est quin valde admiremur, qui quum ea, quae ex anatome apparent, non neglexerit, in eorumque usu sit exercitus, ipseque tradiderit, problematum alia quidem solutionem postulare, alia vero supplicium, alia sensum, invenitur tamen postea ipse neque his, quae sensibus apparent, credere, neque sui ipsius memor. Nam tactus noster calidius semper invenit cerebrum quam ambientem nos aërem; ille vero caloris ipsius cordis refrigerandi gratia ipsum extitisse confirmat, sui ipsius immemor, qui respirationem hujus rei causa paratam esse dixerit. At hujus quidem rei gratia jure ipsum laudaverimus, quod ex Hippocratis sententia simul ac vere de respirationis usu pronunciarit; in eo sane peccat, quod nunc oblitus

Ed. Chart. IV. [484.]

Ed. Bas. I. (452.)

λέγων αὐτὸς ἐν ἑτέροις οὐκέτ' ὀρθῶς νῦν ἐπελάθετο, ἢ τοῦτο μὲν ὀρθῶς ἐποίησε, τῶν ψευδῶς εἰρημένων ἐπιλαθόμενος, οὐκ ὀρθῶς δὲ τῷ μὴ διὰ μόνου τοῦ ἀέρος ἀνάγκως τὴν καρδίαν ἀναψύχασθαι νομίζειν, ἀλλὰ προσδεῖσθαι τοῦ μὴθ' ὁμοίως ἀέρι ψυχροῦ σπλάγγου, μίτ', εἰ καὶ ψυχρότερον ἦν, ἀλλὰ γε διὰ τὸ μήκος τῆς ἀποστάσεως καὶ τὸ πλήθος καὶ τὴν πυκνότητά των προουπαντόντων σωματίων ἀδυνατοῦν διαπέμπειν τὴν ψύξιν. ὡς πρὸς τῶν θεῶν αὐτὸν ἔχον τις τὸν ἀέρα διὰ τοῦ πνεύμονος ἐπὶ τὴν καρδίαν ἐρχόμενον, εἰ μὴ αὐτὸν, ἀλλὰ τὴν γε ποιότητα πάντως αὐτοῦ, καὶ τοῦτο συνεχῶς τε καὶ ἀδιαλείπτως ὄραον γινόμενον, ἑτέρας ἔτι βοηθείας οἶεται δεῖσθαι εἰς τὴν κατάψυξιν. ἀλλ' εἰ καὶ δεῖται, μακρῶ βέλτιον ἦν ἐκ τοῦ πνεύμονος αὐτὴν ἐκπορίζεσθαι λέγειν, ἢ τοὶ τῆ μαλακότητι τοῦ σπλάγγου προσάπτοντα, ὡς ὁ Πλάτων, ἢ τῆ ψυχρότητι. οὐδὲ γὰρ οὐδὲ τοῦτ' ἦν ἀδύνατον εἰπεῖν, ἀπαξ γε τῶν ἀσθησέων ὑπεροχῶν τετολμηκότα. τοῦτω γὰρ ἂν εἴδει

fit, se alibi aërem calidum esse statuisse. An hoc quidem recte fecit, quod falsarum assertionum fit oblitus? in eo autem labitur, quod cor non satis a solo aëre refrigerari putarit, sed indigere praeterea viscere, quod non similiter, ut aër, est frigidum, neque si etiam frigidius esset, attamen praeterea, quod magna intercapedine est distitum, et quia se multa ac densa corpora interponunt, refrigerationem transmittere posset? Nam per deos immortales, quis est, qui, quum aërem ipsum habeat per pulmonem ad cor tendentem, aut si minus ipsum, at saltem omnino ipsius qualitatem, idque continenter ac sine intermissione fieri videat, alio adhuc putet cor indigere ad refrigerationem auxilio? quo si indiget, longe melius esse ex pulmone ipsum dicere suppeditari, idque aut mollitiei visceris attribuere, ut Plato, aut frigiditati; neque enim hoc etiam dictu erat absurdum ei, qui semel sensus ipsos aspernari ausus fuerat; huic enim demonstraverit aliquis calidum pul-

Ed. Chart. IV. [484.]

Ed. Bas. I. (452.)

τις θερμὸν τὸν πνεύμονα μὴ πιστεύων τῇ ἀφῆ, τῷ δ' ἂν
 ἔτι καὶ αὐτὴν τὴν καρδίαν εἴη πιστεύων. πῶς οὐκ καὶ ἐγκέ-
 φαλος θερμότερος ἀέρος, ὃ γὰρ καὶ θάνατός ἐστιν ὁμοίως
 ἀεὶ γενέσθαι ψυχρῶ; πῶς δὲ ὁ μὲν ἐγκέφαλος ἐμψύχειν
 ἰκανός ἐστιν τὴν καρδίαν, ἡ καρδία δ' οὐ πολὺ μᾶλλον
 ἐκθερμαίνει τὸν ἐγκέφαλον ὑπερκείμενον, εἴ γε δὴ παντὶ
 θερμῷ πρὸς τὸ μετέωρον ἢ ὀρμή; διὰ τί δ' εἰς μὲν τὴν
 καρδίαν ἀμυδρά τις ἀπόφυσις αὐτοῦ καθήκει, τὰ δὲ τῶν
 αἰσθησέων ὄργανα πάντα πανπόλλην μοῖραν ἐγκεφάλου
 φαίνεται δεχόμενα; οὐ γὰρ δὴ τοῦτό γε ἂν ἔχοι τις εἰπεῖν,
 ὡς τὴν μὲν καρδίαν ἐμψύχειν πέφυκε, τοῖς δ' αἰσθητηρίοις
 ἀντ' ἄλλου τινὸς χρηστόν ἐστιν. ὃ γὰρ ἕνεκα τοῦ ψύχειν
 τὴν καρδίαν ἢ γένησις, τούτῳ καθάπερ τινὶ πηγῇ ψύξεως
 ὑπάρχοντι πάντα, οἶμαι, τὰ πλησιάζοντα ψύχειν ἀναγκαῖον
 ἦν καὶ ταύτη τέρας ἂν εἴη μόνος τῶν πάντων ὁ ἐγκέφα-
 λος τὰ μὲν πορρωτάτω καὶ θερμότερα καὶ διὰ πολλῶν
 τῶν μεταξὺ προσαπαντήσεων ἐμψύχειν δυνάμενος, τὰ δ' ἐγ-

monem non credens tactui, illi autem et ipsum cor
 crediderit. Quo pacto autem cerebrum aëre non est
 calidius, cui certe lethale est, si aequè ac aër refri-
 geretur? Quomodo autem cerebrum cordi refrigerando
 fatis esse potest, cor autem non multo magis cerebrum
 supra se positum potest excalfacere, quum calor omnis
 feratur in sublime? Aut cur ad cor quidem obscura
 quaedam productio ab ipso pertinet, sensuum vero in-
 strumenta omnia a cerebro permultam portionem evi-
 denter recipiunt? Nam non est quod quis dicat, id ac-
 cidere propterea, quod cerebrum quidem cordi refri-
 gerando est comparatum, sensoriis vero ad aliam rem
 quampiam id est utile, siquidem, quod cordi refrigeran-
 do est comparatum, id ceu fons refrigerationis propinqua
 omnia (opinor) refrigeret necesse est. Atque ea ratione
 solum ex omnibus monstrum quoddam cerebrum fuerit,
 ut quod remotissima quidem ac calidissima et per mul-
 tos interjectos obices refrigerare queat, quae vero sunt

Ed. Chart. IV. [484. 485.]

Ed. Baf. I. (452. 453.)

γυτάτω τε καὶ ἦτιον θερμὰ καὶ συμπεφυκότα παραπλη-
σίως ἀδύνατος διατιθέναι. ἀλλ' οὐχ ἅπαντα, φησί, εἰς αὐτὸν
περαίνει τὰ τῶν αἰσθήσεων ὄργανα. τί τοῦτο λέγεις, Ἀρι-
στοτέλης; ἐγὼ μὲν γάρ καὶ νῦν αἰδοῦμαι μνημονεύειν τοῦ
λόγου. οὐκ εἰς ἑκάτερον μὲν τῶν ὠτῶν ἀξιόλογον ἐμβάλ-
λει νεῦρον αὐταῖς μήνιξιν; [485] εἰς ἑκάτερον δὲ μέρος
τῆς ῥίνος (453) οὐ πολὺ μείζων ἐγκεφάλου μοῖρα τῆς εἰς
τὰ ὦτα παραγίνεται; εἰς ἑκάτερον δὲ τῶν ὀφθαλμῶν οὐχ
ἓν μὲν μαλακὸν νεῦρον, ἓν δὲ σκληρὸν, τὸ μὲν εἰς τὴν
ῥίζαν αὐτοῦ, τὸ δὲ εἰς τοὺς κινουήντας ἐμφυόμενον μῦς; εἰς
δὲ γε τὴν γλῶτταν οὐχὶ τέτταρα, δύο μὲν μαλακὰ δι-
ὑπερώας καθήκοντα, δύο δὲ σκληρὰ παρ' ἑκάτερα τῶν ὠτῶν
φερόμενα; ἅπαντ' οὖν ἐγκεφάλῳ κεκοινώνηκεν, εἰ γοῆ πι-
στεύειν ὀφθαλμοῖς ὀρῶσι καὶ χερσὶν ἄπτομένας. τί δὲ τὰ
ἄλλα τῆς ἐγκεφάλου κατασκευῆς μόρια; τίνα χορείαν ἔξει τὰ
χοροειδῆ σώματα, τὸ δικτυοειδὲς πλέγμα, τὸ κωνάριον, ἢ
πύελος, ἢ χοάνη, τὸ ψαλλιοειδὲς σῶμα, ἢ σκοληκοειδῆς

proxima ac calida minus fibique cohaerentia! ea si-
militer afficere nequeat. At non omnia (ait) ad ipsum
pertinent sensuum instrumenta. Quid hoc dicis, Aristo-
teles? pudet me certe nunc disputationem hanc refricare.
Nonne in utramque aurem nervus insignis una cum
meningibus ipsis irrumpit? Nonne etiam in nares utras-
que portio cerebri prodit multo major ea, quae ad au-
res pervenit? Porro in utrumque oculum nonne unus-
quidem mollis nervus, unus item durus, quorum alter
quidem in radicem ipsius, alter vero in musculos mo-
ventes inferitur? Ad linguam vero nonne quatuor fe-
runtur, quorum duo quidem molles per palatum ten-
dunt, duo autem duri secus utramque aurem descen-
dunt? Omnia igitur cum cerebro communicant, modo
oculis credere oporteat videntibus et tangentibus mani-
bus. Quid jam loquar de totius cerebri constructione?
quemnam habebunt usum χοροειδῆ corpora, plexus reti-
formis, conarion, pyelus seu pelvis, choana, corpus
psallioides (*fornicatum*), epiphysis vermiformis, ventriculo-

Ed. Chart. IV. [485.]

Ed. Bas. I. (453.)

ἐπίφυσεις, τὸ πλῆθος τῶν κοιλιῶν, αἱ πρὸς ἀλλήλας αὐτῶν
 συντροφίσεις, ἡ ποικιλία τῆς διαπλάσεως, αἱ διτταὶ μῆνιγγες,
 αἱ εἰς τὸν νωτιαῖον ἐκφύσεις, αἱ τῶν νεύρων ἀποφύσεις, οὐκ
 εἰς τὰ τῶν αἰσθήσεων ὄργανα μόνον, ἀλλὰ καὶ τὸν φάρυγγα,
 καὶ τὸν λάρυγγα, καὶ τὸν στόμαχον, καὶ τὴν γαστέρα,
 καὶ πάντα τὰ σπλάγχνα, καὶ πάντα τὰ ἔντερα, καὶ
 τὰ κατὰ τὸ πρόσωπον μόρια ἅπαντα; τούτων γὰρ οὐδεὶς
 τὴν χρείαν Ἀριστοτέλης ἐπεχείρησεν εἰπεῖν, ὥσπερ οὐδὲ τῶν
 κατὰ τὴν καρδίαν ἐκείνων πάλιν, οἷς ἐγκέφαλος ἅπαντων
 ἀρχή. τὸν μὲν γὰρ, εἴπερ ἐμφύξως ἕνεκα μόνης ἐγγένητο,
 καθάπερ τινὰ σπόγγον ἄργον καὶ ἀδιάπλαστον ἐχρῆν εἶναι,
 μηδεμίαν ἔχοντα τεχνικώτεραν κατασκευὴν, τὴν δὲ καρδίαν,
 εἰ μὴτ' ἀρτηριῶν, μὴτε τῆς ἐμφύτου θερμοσίας ἐστὶν ἀρχή,
 μὴδ' ὅτι διαπεπλάσθαι ποικίλως, ἀλλὰ μὴδ' εἶναι τὴν ἀρχήν.
 τὰ γὰρ σοὶ θαυμαστὸν ἑκατέροις τῆς περιττῆς σοφίας ἐν
 ταῦθ' ἂν τις μάλιστα φροῦσάσειεν, ὅτι μὴ μόνον ἀποστεροῦσιν,
 ἢ τὸν ἐγκέφαλον ἀρχὴν εἶναι νεύρων, ἢ τὴν καρδίαν ἀρτηριῶν,

rum multitudo, communes inter se canales, conforma-
 tionis varietas, duae meninges, in spinalem medullam
 productiones, nervorum processus non in sensuum modo
 instrumenta, sed etiam in fauces ac larynga, in sto-
 machum ac ventriculum, in viscera et intestina om-
 nia, in omnes denique faciei partes? Horum enim nul-
 lius usum Aristoteles dicere est aggressus, quemadmo-
 dum neque eorum rursus, quae cordi insunt, illis, apud
 quos omnium cerebrum est principium. Hoc quidem,
 si solius refrigerationis gratia extitisset, velut spongiam
 quandam desidem formaeque expertem esse oportebat,
 nullamque habere artificiosam admodum constructionem;
 cor autem, si neque arteriarum, neque caloris nativi est
 principium, non solum non variam habere figuram,
 sed ne esse quidem principium oportuit. Quod autem
 in utrisque ob eximiam sapientiam videtur admirandum,
 ex eo maxime quis deprehendat, istos non modo cerebro
 nervorum principium aut cordi arteriarum adimere,

Ed. Chart. IV. [485.]

Ed. Bas. I. (453.)

ἀλλὰ καὶ τελέως ἄχρηστον ἀποφαίνουσι θάτερον, οἱ μὲν ὁμολογοῦντες φανερώς, ὡς περὶ καὶ Φιλότιμος, οἱ δὲ τὴν ἐν κύκλῳ περιερχόμενοι, καθάπερ Ἀριστοτέλης. ὃ γὰρ τοι πάντων ἤκιστα προσῆν ἐγκεφάλῳ, μόνον ὑπάρχειν αὐτῷ λέγων, ἑτέρων δ' οὐδενὸς ἕνεκα νομίζων γεγονέναι, δηλὸς ἐστὶ κατεγνωκῶς μὲν αὐτοῦ τελείαν ἀχρησίαν, φανερώς δ' ὁμολογεῖν αἰδοῦμενος. ἀλλ' οὐ νῦν καιρὸς ὑπὲρ ἐνεργειῶν λέγειν. ὅπερ δ' ἐρῶμένη κατὰ τὴν ἀρχὴν τοῦ λόγου παντός, ἔργῳ δηλὸν γίνεται, τὸ μηδενὸς οἶόν τ' εἶναι μορίου καλῶς ἐξηγήσασθαι τὴν χρείαν ἄνευ τοῦ παντός ὄργανου τὴν ἐνεργειαν εὐρεῖν.

Κεφ. δ'. Ἄπερ οὖν ἐν ἑτέροις ἀποδέδεικται, λαμβανέσθω καὶ νῦν εἰς τὸν παρόντα λόγον. ἀποδέδεικται δὲ ἐν τοῖς περὶ τῶν Ἱπποκράτους καὶ Πλάτωνος δογμάτων, ἀρχὴν μὲν νεύρων καὶ συμπάσης αἰσθησεώς τε καὶ τῆς κατὰ προαίρεσιν κινήσεως τὸν ἐγκέφαλον ὑπάρχειν, ἀρχὴν δὲ ἀρτηριῶν καὶ τῆς ἐμφύτου θερμοσίας τὴν καρδίαν. ἐπὶ τούτοις οἶον ὑποθέσσει τισι τοῦ λόγου τῶν κατὰ τὴν κεφαλὴν μορίων

verum etiam utrumque omnino inutile decernere; quorum alii quidem palam hoc afferunt, ut Philotimus, alii autem per ambages, quemadmodum Aristoteles. Nam quod omnium minime cerebro aderat, id solum inesse quum dicat, neque alterius cujusquam gratia extitisse, perspicue ipsum omni utilitate spoliat, quanquam id aperte confiteri ipsum pudeat. At non est nunc de actionibus dicendi locus; sed quod initio totius operis diximus, re ipsa fit perspicuum, fieri scilicet non posse, ut partis alicujus usum rite exponamus, nisi prius totius instrumenti actionem invenerimus.

Cap. IV. Quae igitur in aliis demonstravimus, ad praesentem sermonem nunc sumamus. Demonstratum autem in libris de placitis Hippocratis et Platonis, principium quidem nervorum et sensus omnis motusque voluntarii esse cerebrum, cor vero arteriarum et caloris insiti. Super his tanquam sermonis nostri hypothesebus quibusdam partium capitis usum exponemus:

GALENUS TOM. III.

Rr

Ed. Chart. IV. [485. 486.]

Ed. Bas. I. (453.)

ἐξηγησόμεθα τὰς χρείας, καὶ πρῶτον γε αὐτῆς ὅλης τῆς κεφαλῆς, ὅπερ, οἶμαι, καὶ κατὰ τὴν ἀρχὴν τοῦδε τοῦ λόγου προθέμενοι ζητεῖν, τοσοῦτον εἰς τὸ πρόσθεν ἠδυνήθημεν προσελθεῖν, ὥσθ' εὐρεῖν ὅτι μήτ' ἐγκεφάλου χάριν ἐγένετο, καὶ ἀρχὴν αἰσθήσεώς τε καὶ κινήσεως τῆς κατὰ προαίρεσιν ὑπόθηταί τις αὐτὸν, οὐδ' οἷόν τε μὴ οὐκ ἀσχημονεῖν μὲν ἐν παντὶ τῷ λόγῳ, περὶ δὲ τὴν ἐκάστου τῶν κατὰ μέρος μορίων τῆς χρείας [486] εὐρεῖν ἀπορεῖν, ἀποστερήσαντας τούτων τὸν ἐγκέφαλον, ἐξ ὧν συνέβαιεν ἀρχὴν εἶναι τῶν εἰρημένων, ὑποθεμέτους αὐτὸν οὕτω χρῆναι ζητεῖν, τίνος ἔνεκεν γέγονεν ἡ κεφαλὴ. καρκίνοι τε οὖν καὶ σύμπαρ τὸ τῶν μάλακοστράκων γένος, ἤδη δὲ καὶ φάλαινα καὶ ἄλλα πολλὰ τῶν παραπλησίων, τὰ μὲν οὐδ' ὅλως ἔχει κεφαλὴν, τὰ δ' οἷον ὑπογραφὴν τινα μόνην, καὶ οὐδὲν ἤτιον καὶ ταῦτα τὰ ζῶα τὰς αἰσθήσεις ἀπάσας ἔχει περὶ τὰ στέρα, δηλονότι τὴν ἀρχὴν αὐτῶν ἐξ ἀνάγκης ἐνταυθοῖ τεταυμένην. ἦν οὐκ ἀνάλογον ἐγκεφάλῳ χρῆναι καλεῖν, ὥσπερ εἴωθεν ἐπὶ

ac primum totius capitis, quod certe quum initio etiam hujus libri investigare propofuissemus, hactenus progredi potuimus, ut inveniremus, neque gratia cerebri caput factum esse, etiamfi quis cerebrum supponat esse sensus ac motus voluntarii principium, neque fieri posse, ut, qui cerebro ea ademerint, quorum beneficio ipsum contingebat esse praedictorum principium, non in generali quidem de eo disputatione turpissime hallucinentur, in cujusque autem particularium partium usu inquirendo haereant, cerebrum supponentes sic demum investigare oportere, cujus rei causa caput factum est. Cancris enim et univrsum molli crusta intectorum genus, tum autem et cicindela et alia pleraque consimilia, alia quidem omnino caput non habent, alia vero velut rudem quandam delineationem et adumbrationem solum. At nihilominus haec quoque animalia sensus omnes ad pectus habent, ipsorum principio videlicet illic necessario collocato, quod non cerebro proportionale nominare oportet,

Ed. Chart. IV. [486.]

[Ed. Bas. I. (453.)

τῶν τοιούτων ποιεῖν Ἀριστοτέλης, ἑξαπατούμενος ἐστὶν ὅτε τοῖς ὀνόμασιν, οὐκ ἀπὸ τῆς οὐσίας αὐτοῦ τοῦ πράγματος, ἀλλ' ἀπὸ τινων συμβεβηκότων κινούμενος, ὥσπερ οὖν ἔχει κἀπὶ τῆς κατὰ τὸν ἐγκεφάλου προσηγορίας. τοῦτο μὲν γὰρ τοῦνομα παρὰ τῆς θέσεως ἐκτίσται. τὴν δ' οὐσίαν αὐτοῦ βουλόμενος ὁ Πλάτων δηλώσαι, ἢ περ οἶεται κατ' ἀλήθειαν εἶναι, μυελὸν ὀνομάζει. ἀλλ' εἰ καὶ μυελὸς ἐστίν, ἐτι προσδεῖ τινος ἐν τῇ κατηγορίᾳ. καὶ γὰρ νωτιαῖός τις ἐστὶ μυελὸς, καὶ κατ' ἕκαστον τῶν ὀστέων ἄλλος, καὶ οὐκ εἰσὶν οὗτοι πάσης αἰσθησεώς τε καὶ κινήσεως ἄρχαι, καὶ διὰ τοῦτο πολλοὶ μυελὸν ἐγκεφαλίτην ὁμοίως τῷ ῥαχίτη ὀνομάζουσιν αὐτὸν, ἕτεροι δ' οὐκ ἐγκεφαλίτην, ἀλλ' αὐτὸ δὴ τοῦτο μυελὸν ἐγκεφάλου ὀνομάζειν ἄξιουσιν. ἀλλὰ τοὶ καὶ κατὰ τούτους λόγους δηλοῦται τὸ μόριον, οὐκ ὄνοματι, καὶ μένει τὸ κατ' ἀρχῆς ῥηθὲν ἐτι, τὸ μηδὲν ὄνομα τῆς οὐσίας ἴδιον ὑπάρχειν αὐτῇ, καθάπερ ὀφθαλμοῖς καὶ ὣσὶ καὶ γλώττη καὶ καρδία καὶ πνεύμονι καὶ τοῖς ἄλλοις ὀλίγου δεῖν ἅπασιν. ἐστὶ γὰρ εἰπεῖν ἐπ' αὐτῶν, ὡς τὸ μὲν ὀπτικὸν ὄργανον

ut in ejusmodi mos est Aristoteli, decepto ipsis nominibus, quae nonnunquam non ab ipsa rei substantia, sed ab accidentibus quibusdam imponuntur; quemadmodum nunc in ἐγκεφάλου (cerebri) appellatione habet, hoc enim nomen a fitu habuit; cujus substantiam Plato cum vellet significare (quam putat re vera esse), medullam appellat. At etiam si medulla esset, addendum tamen adhuc nonnihil esset appellationi; etenim spinalis quaedam est medulla, et in singulis ossibus alia, non tamen sunt haec sensus omnis ac motus principia. Proinde multi cerebrum medullam cerebralem, quomodo spinalem, nominant; alii vero non cerebralem, sed hoc ipsum medullam cerebri volunt nominare. At secundum etiam hanc orationem, non nomine, indicatur haec pars, manetque adhuc, quod a principio diximus, nullum nomen substantiae proprium huic adesse, quemadmodum oculis, auribus, linguae, cordi, pulmone aliisque propemodum omnibus. Licet enim in his dicere, quod visorium qui-

Ed. Chart. IV. [486.]

[Ed. Bas. I. (453.)]

ὄφθαλμὸς ὀνομάζεται, τὸ δ' ἀκουστικὸν οὖς, καὶ τῶν ἄλλων ὁμοίως ἔχομεν εἰπεῖν, ὅτι καὶ καλεῖν. οὔτε γὰρ μυελὸν ἀπλῶς, οὔτι μὴ πᾶς μυελὸς τοῦτο δύναται, οὔτ' ἐγκέφαλον ἀπλῶς· οὖς γὰρ οὐκ ἔστι ζώοις κεφαλῇ, δηλονότι οὔδ' ἐγκέφαλός ἐστιν, οὐ μὴν τούτου γ' ἕνεκεν τὸ ἀνάλογον ἐγκέφαλον καλεῖν αὐτὸν, τὴν προσηγορίαν εὐλαβηθέντας. οὔδ' ἐν τούτοις οὐδὲ τὸν οὖς ὄφθαλμοὺς, καίτοι γ' ἐτέρωθεν τεταγμένους ἐν καρκίνοις, οὔδ' ἐν τῶν ὄφθαλμοῖς καὶ ὡσὶν εἶναι φάμεν. οὐ γὰρ ἐκ τῆς θέσεως ἕναστων τῶν ὀργάνων τὸδε τι τὴν οὐσίαν ἐστὶ, καὶ ἀπὸ τῆς θέσεως ὀνομάζεται, καὶ τοῖνον καὶ τὸν ἐγκέφαλον, εἰ καὶ ὅτι μάλιστα τὴν προσηγορίαν ἐκ τῆς θέσεως ἐκτήσατο. τὸ γὰρ ἐν τῇ κεφαλῇ κεῖσθαι διὰ τοῦτ' ὀνόμασται, ἐπειδὴν ἐν τοῖς κατὰ τὸν θώρακα μέρεσιν εὐρίσκωμεν ἐν τοῖς οὐκ ἔχουσι ζώοις κεφαλῇ, οὐκ ἄλλο τι καὶ ἀνάλογον αὐτῷ φήσομεν ὑπάρχειν, ἀλλ' αὐτὸ μὲν ἐκεῖνο, μὴ πρότερον δ' αὐτῷ

dem instrumentum oculus nominatur, auditorium autem auris, atque in caeteris similiter; non tamen id, quod est principium sensus et motus, itidem possumus dicere, quo ipsum nomine sit appellandum. Non enim medullam simpliciter, quod non omnis medulla eam habet facultatem: neque cerebrum simpliciter, nam quibus animalibus non est caput, manifestum est, quod neque cerebrum esse potest; non tamen ob eam causam cerebro proportionale ipsum appellationem verentes nominare debemus; nam ne ipsos quidem oculos, quanquam alibi in cancriis constitutos, neque aures proportionale auribus aut oculis esse dicimus; neque enim ex situ instrumentorum quodque hanc aut illam habet substantiam, tametsi a situ nominatur. Ipsum igitur etiam ἐγκέφαλον (*cerebrum*), etfi quam maxime nomen ex positione est adeptus (nominatur enim ita, quod ἐν τῇ κεφαλῇ, hoc est in capite, situm sit), quando in partibus thoracis invenerimus in animalibus capitis expertibus, non aliud quippiam et proportionale ipsi esse dicemus, sed eun-

[Ed. Chart. IV. [486. 487.]

[Ed. Bas. I. (453.)

τὴν ἀρχαίαν προσηγορίαν. ἵνα δ' ὁ λέγων σαφέστερόν τε καὶ ἐναργέστερον μάθῃς, τὸ τῶν Ῥωμαίων ὄνομα καλέσας αὐτὸ, οὐκ ἀπὸ τῆς θύσεως οὐδ' ἀπ' ἄλλου τινὸς τῶν συμβεβηκότων γεγονός, ἀλλ' αὐτῆς τῆς οὐσίας δηλωτικὸν ὑπάρχον, εἶση σαφῶς, ὅτι μηδὲν κωλύει σε λέγειν, ἀνθρώποις μὲν ἐν τῇ κεφαλῇ τὸ κέρεβρον εἶναι (τοῦτο γὰρ αὐτὸ ὀνομάζουσι), καρκίνους δ' ἐν τῷ στέρον. ἄγε δὴ μὴ κέρεβρος, ἀλλὰ σκινδαψὸς καλεῖσθαι, καὶ ὡσπερ, ὅτι ἂν ὀπτικὸν ὄργανον ᾗ, τοῦτο ὀφθαλμὸν ὀνομάζομεν, οὐκ ἔαν ἐν τῇ κεφαλῇ μόνον, ἀλλὰ καὶ ἐπὶ τῶν στέρον ἢ τεταγμένον, οὕτως, ὅτι ἂν ἐν ζῳῃ μόριον αἰσθήσεως καὶ κινήσεως τῆς κατὰ προαίρεσιν ἡγῆται τοῖς ἄλλοις, σκινδαψὸς καλεῖται. [487] εἰ γὰρ ὁ μὲν ἐγκέφαλος ἀρχὴ αἰσθήσεως, καὶ κινήσεως, αἰσθήσιν δὲ καὶ κινήσιν ἔχει τινὰ μὴ ἔχοντα κεφαλὴν, ἀλλ' ἐγκέφαλον, ἢ τὸ ἀνάλογον ἐγκέφαλον, δῆλον ὅτι οὐ διὰ τὸν ἐγκέφαλον γεγονός. ἄρ' ἔτι δυνήσομεθα λέγειν τὸ ἀνάλογον τῷ σκινδαψῷ τοὺς καρκίνους ἔχειν, ἢ οὐδαμῶς δηλονότι; τῷ γὰρ αὐτῷ ὀνόματι κα-

dem ipsum, vetus tamen nomen illi non convenire. Ut autem, quod dico, clarius ac evidentius intelligas, si Romano nomine ipsum appellaris (quod nomen ipsi non a situ, aut ab alio quopiam accidente inditum fuit, sed ipsam rei substantiam significat), scies plane, quod nihil vetat dicere, hominibus quidem in capite cerebrum esse (sic enim ἐγκέφαλον nominant), cancris autem in pectore. Sed esto non cerebrum, sed scindapsus nominetur: nonne, quemadmodum visorium omne instrumentum oculum nominamus, non si in capite modo, verum etiam in pectore sit locatum, sic omnis in animali pars, quae sensus ac motus voluntarii aliis dux sit, scindapsus appellatur? Nam si cerebrum quidem principium est sensus et motus, sensum autem habent et motum quendam, quae capitis quidem sunt expertia, sed cerebrum habent aut cerebro proportionale; perspicuum est, quod non propter caput extitit. Num igitur dicere adhuc licebit cancris proportionale scindapso habere? Satis liquet,

Ed. Chart. IV. [487.]

Ed. Bas. I. (454.)

ρεῖν ἄλλως γε, ἢ ὡς δὴ νῦν γε ζητεῖν ἀπηροξάμεθα. τίτος γὰρ ἀπολείπεται μορίου τῶν ἐν τῇ κεφαλῇ τεταγμένων τὰ στέφνα τῶν οὐκ ἐχόντων ζώων κεφαλῆν, εὔπερ εὔρομεν, οὐκ ἂν ἀπὸ τρόπου φαίημεν ἐκείνου χάριν αὐτὴν γεγοῦναι μέθοδος μὲν αὕτη τῆς εὔρεσεως· εἴη δὲ καὶ εὔρεθῆναι τὸ ζητούμενον· εὔρεθείη δ' ἂν ᾧδέ πως. ὀφθαλμοὶ καὶ καρκίνοις καὶ φαλαίταις καὶ καράβοις καὶ πᾶσι τοῖς ἀκεφάλοις ζώοις ἐπ' ἀρχαῖς προμήκεσιν ἐφυσαν. οὐ γὰρ ἐνεχώρει ταπεινοὺς εἶναι καὶ τούτους, ὡσπερ στόμα τε καὶ ῥίνας καὶ ὠτα· τὸ γὰρ ἔργον αὐτῶν ὑψηλοῦ δεῖται χωρίου. ταῦτ' ἄρα καὶ ὅσοι πόλεμιων ἔφοδον ἢ ληστῶν προσκοποῦντία, τείχεσι τε καὶ πύργοις ὑψηλοῖς ἢ καὶ τισιν ὄρεσιν ἐπαναβαίνουσιν. ἀλλὰ καὶ ὅσοι ταῖς κεραταῖς τῶν πλοίων ἐπανίασι, πρότεροι τὴν γῆν καθορῶσι τῶν ἐν τῇ νηὶ πλωτήρων. ὁ γὰρ ἐπὶ μετεώρου βεβηκὼς πλείονα χωρία θεᾶται τῶν ἐκ ταπεινότερου. τοῖς οὖν εἰρημένοισι ζώοις, ὀστρακῶδες τε καὶ σκληρὸν ἔχουσι τὸ δέρμα, δυνατόν ἦν ὑψηλοῖς ὑποὺς αὐτῶν εἶναι εἰρημένους.

nos aliter invenire posse videmur, quam quomodo inquirere instituimus. Nam si invenimus, quam partem in capite sitarum pectora animalium capitis expertium desituuntur, non utique abs re dixerimus, illius gratia caput extitisse. Hujus quidem inveniendae, quam quaerimus, ratio ac methodus haec (opinor) fuerit. Oculi cancris, cicindelis, scarabaeis et omnibus animalibus capitis expertibus super cervices praelongas sunt; non enim his licebat esse imis, ut ori, naribus et auribus; nam illorum actio locum editum postulabat. Proinde, qui hostium aut praedonum infestis incurfus a longe speculantur, muros, aut turreas altas, aut montes quosdam conscendunt; atque etiam nautae, qui navium malos ascendunt, terram prius intuentur, quam vectores, quanquam ii in eadem sint navi; nam qui in excelsum aliquem locum ascendit, plura loca prospicit, quam qui in loco est humiliore. Praedictis igitur animalibus, testaceam ac duram cutem habentibus, non difficile factu

Ed. Chart. IV. [487. 488.]

Ed. Baf. I. (454.)

αὐχέσιν ἀσφαλῶς ἐπιθεῖναι τοὺς ὀφθαλμούς, αὐτοὺς τε σκληροὺς ἔσεσθαι μέλλοντας καὶ τὸν ἔξωθεν αὐτοῖς περι-
κειμένον χιτῶνα τὸν ὑπὸ τοῦ δέρματος πεφυκότα σκληρό-
τατον ὁμοίως τῷ δέρματι δυναμένους ἔχειν. ἀνθρώποις δὲ
καὶ τοῖς ἄλλοις ζώσις, ὅσα τοῖσι παραπλήσια, μαλακοὺς
ἔξ ἀνάγκης τοὺς τε ὅλους ὀφθαλμούς ἔξειν μέλλουσι διὰ
τὴν τοῦ σώματος οὐσίαν καὶ προσέτι τὸν ἔξωθεν αὐτοῖς
ἐπιφύομενον μαλακὸν ὁμοίως ὅλῳ τῷ δέρματι, προμήκειν
αὐχέσι προπειεῖς ὀφθαλμούς ἐπιθεῖναι σφαλερώτερον ἢ,
ὅπου καὶ αὐτοῖς τοῖς ὀστρακοδέμοις οὐκ αἰὲ προπειεῖς εἴ-
σιν, ἀλλ' εἰς τὸ κοῖλον ἰόντα, καὶ ἦν ἐπιφερόμενόν τινα
καὶ αὐτῶν δεύσαντα τύχη, καὶ ἦν ἄλλως ἐνεργεῖν μὴ δέη-
ται, κλίναντα κατὰ τοῦ στέρνου τοὺς ὀφθαλμούς ἀσφαλῶς
ἀναπαύει, χάραν καὶ [488]ταῦτα τῆς ἀποθέσεως αὐτοῖς προ-
παρασκευασίας τῆς φύσεως. ἐπεὶ τοίνυν τὸ μὲν ἐν τα-
πεινῷ τεθεῖναι τοὺς ὀφθαλμούς ἡμῶν οὐ κατὰ τὴν χρείαν
ἦν αὐτῶν, τὸ δ' αὐχέσιν ἐπιθεῖναι γυμνοῖς οὐκ ἦν
ἀσφαλές, ἐβούλετο δὲ ἡ φύσις μήτε τῆς χρείας κωλύσαι

erat, oculos altis cervicibus tuto imponere, ut qui duri
essent futuri, tunicamque sibi ipsis extrinsecus circum-
datam (quae a cute nascitur) durissimam similiter, ac
reliquam cutem, habere possent. Homini vero caeteris-
que animalibus ei similibus totos oculos molles necessa-
rio ob corporis substantiam habituris, et praeterea ex-
trinsecus adhaerescens ipsi membranam mollem aequae,
ac reliquam cutem, praelongis cervicibus prominentes
oculos imponere erat periculosius, quum ne ipsis qui-
dem testa intectis semper promineant, sed in concavum
fese abdant; et si rei alicujus incursum metuant, aut
etiam actione ipsorum alioqui non indigeant, oculis in
pectus reclinatis tuto conquiescunt, leco scilicet ad re-
cipiendos oculos ibi a natura praeparato. Quum igitur
oculos nostros in imo constitui e re ipsorum non esset,
nudis autem cervicibus imponere non esset tutum: (nole-
bat porro natura neque usum ullum impedire, neque se-

Ed. Chart. IV. [488.]

[80] Ed. Bas. I. (454.)

τι, μήτε τὴν ἀσφάλειαν διαφθεῖραι, ἐξεῦθεν ἐργάσασθαι
 μόριον αὐτοῖς ὑψηλόν τε ἅμα καὶ φρουρεῖν ἰκανόν, ἀνω-
 θεῖν μὲν ὄφρως ὑπερθεῖσα, κάτωθεν δὲ τὸ καλούμενον μῆ-
 λον ὑψώσασα, τοῖς δ' ἐντὸς μέρεσι τὴν ῥίνα παραθεῖσα,
 τοῖς δ' ἐκτὸς τὴν τοῦ καλουμένου ζυγώματος ἐκφυσίη.
 ἀλλ' οὕτω τὸ τούτων ἄθροισμα κεφαλῆ, ἄνευ δὲ κεφαλῆς
 εἶναι ταῦτα δύναται. τίς οὖν ἀνάγκη, καὶ τἄλλα ταύτη
 θεῖναι μόρια, ὧν ἡ σύνταξις ὀνομάζεται κεφαλῆ; τῶν αἰ-
 σθητηρίων ἐν ἑκάστῳ νεύρου δεῖται μαλακοῦ· νεύρου μὲν,
 ὅτι τοῦτ' ἐστὶν αἰσθήσεων ὄργανον, μαλακοῦ δὲ, ὅτι δια-
 τεθῆναι πως δεῖ καὶ παθεῖν τι τὸ αἰσθητήριον ὑπὸ τοῦ
 προσπεσόντος ἔξωθεν, ἵν' αἰσθήσις γένηται. ἔστι δὲ πρὸς
 μὲν τὸ παθεῖν ἐπιτηδειότερον τὸ μαλακόν, πρὸς δὲ τὸ δρα-
 σαι τὸ σκληρόν. ταῦτ' ἄρα τοῖς μὲν αἰσθητηρίοις μαλακῶν,
 τοῖς δὲ ἄλλοις πᾶσι μορίοις τῶν σκληρῶν νεύρων ἐδέησε,
 καὶ αὐτοῖς δὲ τοῖς αἰσθητηρίοις, ὅσα κινεῖται κατὰ προαί-
 ρεσιν, οἷον ὀφθαλμοῖς καὶ γλώττη, διττὸν γένος νεύρων

curitatem tollere:.) invenit, qua arte faceret ipsis par-
 tem, quae alta simul esset et eos tueri satis posset, su-
 pra quidem supercilia constituens, infra vero, quas ma-
 las appellamus, attollens, internis praeterea partibus na-
 sum apponens, externis procellum ossis, quod jugale
 appellant. At nondum horum congeries est caput, pos-
 suntque esse alicubi sine capite. Cur igitur fuit necesse
 alias quoque hic poni partes, quarum compositio caput
 nominatur? Sensoria omnia nervum postulant mollem;
 nervum quidem, quia is sensuum est instrumentum;
 mollem autem, quia, ut sensus fiat ab extrinsecus occur-
 rente, sensorium ipsum afficiatur quodammodo ac pa-
 tiatur necesse est. Porro quod molle quidem est, ad
 patiendum, quod autem durum, ad agendum est aptius;
 proinde sensoria quidem mollibus, reliquae vero partes
motu voluntario praeditae duris nervis indiguerunt. Huc
 accedit etiam, quod et ipsa sensoria, quae motu agun-
 tur voluntario (verbi gratia oculus et lingua), duplex

Ed. Chart. IV. [488.]

[Ed. Bas. I. (454.)

ἔστιν, οὐχ ὥσπερ ὡσὶ καὶ ῥίσι ἐν μόνον τὸ μαλακόν. καὶ τοίνυν καὶ παθόν ποτε τὸ ἕτερον αὐτῶν εἰς τὴν ἀφ' ἑαυτοῦ χρεῖαν μόνην ἐβλάψε τὸ μόριον. ἐρωῶτο γοῦν οὐκ ὀλιγάκις ποτὲ μὲν εἰς τὴν κίνησιν ἢ γλώττιαν, ποτὲ δὲ εἰς τὴν τῶν χυμῶν διάγνωσιν καὶ ἀντίληψιν ἐμποδιζομένη. καὶ μὲν δὴ καὶ τὰς ἐκφύσεις τε τὰς ἀνωθεν ἐξ αὐτοῦ τοῦ ἐγκεφάλου καὶ τὰς ἀγχοῦ τῶν αἰσθητηρίων ὁδοὺς οὐ τὰς αὐτὰς ἔχει τὰ τε μαλακὰ νεῦρα καὶ τὰ σκληρά. τὰ μὲν γὰρ τῶν μαλακῶν αὐτοῦ, τὰ δὲ τῶν σκληρῶν ἐκφύντα μορίων ἔρχεται, τὰ μὲν εὐθύ τῶν αἰσθητηρίων, τὰ δὲ ἐν κύκλω πη περιϊόντα. τῶν γοῦν εἰς τὴν γλώτταν καθηκόντων νεύρων τὰ μὲν ἐκ τῶν κάτω τε καὶ πρόσω, τὰ δὲ ἐκ τῶν ὀπίσω τε καὶ πλαγίων ἐκφύντα, τὰ μὲν εἰς αὐτὴν εὐθέως ἐμφύεται, τὰ δ' ἕτερα τὰ σκληρότερα περὶ τὸν τράχηλον ἐλίττεται πρότερον, ἀλλὰ καὶ διασπείρεται, τὰ μὲν εἰς τὴν ἐκτὸς αὐτῆς ἐπιφάνειαν, τὰ μαλακὰ, τὰ δὲ εἰς τοὺς μῦς, τὰ σκληρά. διὰ μὲν γὰρ τῶν ἐκτὸς ἑαυτῆς μερῶν ὁμιλεῖ

habuerunt nervorum genus, non unum dumtaxat molle, quomodo aures et nares: quare, si quando alterum eorum laesum fuerit, pars ipsa damnum tantummodo accipit in eum usum, quem laesus nervus sibi praestabat; videre namque saepe est linguam alias quidem ad motum, alias autem ad saporum dignotionem apprehensionemque impeditam. Quin et productiones superne ex ipso cerebro et vias ad sensoria nervi molles et duras non habent easdem; illi enim ex mollibus ejus partibus, hi autem ex duris producuntur; rursus illi quidem recta ad sensoria, hi vero per circuitum tendunt. Nervorum itaque ad linguam descendentium illi quidem ex inferioribus et anterioribus, hi autem ex posterioribus et obliquis emergentes, illi quidem in ipsam statim inferuntur, hi autem, duriores videlicet, prius circum collum obvolvuntur. Caeterum molles quidem in extimam linguae superficiem, in musculos vero duri disseminantur; nam lingua quidem partibus extimis saporos

Ed. Chart. IV. [488.]

[28] Ed. Bas. I. (454.)

τοῖς χυμοῖς, ὑπὸ δὲ τῶν μυῶν κινεῖται. δεόντως οὖν τὰ μὲν αἰσθησέσθαι μέλλοντα τοῖς επιτηδειοτέροις εἰς τὴν διάγνωσιν ἐνέφυ μορίοις, θάτερα δὲ, τὰ σκληρὰ, τοῖς τῆς κινήσεως ὀργάνοις, τοῖς μυσίν. οὕτω δὲ καὶ τῶν ἐν ὀφθαλμοῖς νεύρων τὰ μὲν εἰς τοὺς μῦς αὐτῶν ἐμφύεται, τὰ σκληρὰ, τὰ δ' εἰς τὸ πρῶτον τε καὶ κυριώτατον ὄργανον αἴης ὀψεως, τὸ κρυσταλλοειδὲς ὑγρόν. ἀλλ' οὔτε τούτων αὐτῶν τῶν ἐπὶ τοὺς ὀφθαλμοὺς ἰόντων νεύρων τῶν μάλακῶν, οὔτε τῶν ἐπὶ τὴν γλῶτταν, ἀλλ' οὐδὲ τῶν ἐπ' ὠτα καὶ ὕπνας ἔστιν ἰδεῖν τι μετὰ τὸ διεκπέσειν τοῦ κρανίου προσωτέρω χωροῦν, ὡσπερ τῶν ἄλλων ἕκαστον τῶν σκληρῶν ἀπερὸ ἀγῆ τε γὰρ ἂν εὐθείως, ἐθλάσθη τε ἂν ῥαδίως, οὐχ ὑπὸ τῶν ἐξώθεν προσπιπτόντων μόνον, ἀλλὰ καὶ πολὺ πρότερον ὑπ' αὐτῶν τῶν ἐν τῷ σώματι μορίων, τῶν ὅπως οὖν ὁμιλούντων αὐτοῖς. διὰ ταύτην οὖν τὴν αἰτίαν πλησίον εἶναι χορῆ τῶν αἰσθητήριων ἕκαστον αὐτῶ τῷ ἐγκεφάλῳ. εἰ δὲ τοῦτο, τὸ ἐξ ἀρχῆς ζητούμενον ἤδη πέρας ἔχει, φαίνεται γὰρ ὁ μὲν ἐγκέφαλος ἐν τῇ κεφαλῇ τεταχθεὶς

consequitur, movetur vero a musculis. Recte igitur molles, qui sensum saporum habituri erant, locis ad dignotionem aptioribus, duri vero motus instrumentis, id est musculis, fuerunt inserti. Eadem porro ratio est et in nervis oculorum: duri quidem in ipsorum musculis inseruntur, alii vero in primum et principalissimum visus instrumentum, humorem scilicet crystallinum. At neque horum ipsorum mollium nervorum, qui ad oculos, neque eorum, qui ad linguam, neque postremo, qui ad aures et nares perveniunt, ullum videre queas, postquam cranio exciderint, ulterius procedere, quomodo alios omnes duros; rumperentur enim mox ac contunderentur facile, non ab extrinsecus incidentibus modo, sed etiam multo magis iis, quae corpori insunt, partibus, illis quoquomodo occurrentibus. Ob hanc igitur causam sensoria omnia prope cerebrum esse oportet. Quod si hoc, invenimus jam, quod principio quaerebamus; constat enim jam; cerebrum in capite locatum esse

Ed. Chart. IV. [488. 489.]

Ed. Bas. I. (454. 455.)

διὰ τοὺς ὀφθαλμοὺς, ἕκαστον δὲ τῶν ἄλλων αἰσθητηρίων
διὰ τὸν ἐγκέφαλον. ἀλλὰ [489] καὶ περὶ τοῦ στόματος ἤδη
προόδηλον, ὡς ἐγγρῆν καὶ τοῦτο προσκειῖσθαι τῇ κεφαλῇ,
μέλλον γε περιεῖξιν τὴν γλῶτταν· οὔτε γὰρ γυμνήν καὶ
τελῶς ἀσκέπαστον ἀμεινον ἦν ὑπάρχειν αὐτῆν, οὔτ' ἄλλω
τινὶ μᾶλλον ἢ τῷ στόματι σκέπεσθαι. καὶ γὰρ καὶ τοὺς
χρῆμοὺς ἐνταῦθα ταχθεῖσα κάλλιον ἐμελλε διαγνώσεσθαι, καὶ
διαλεκτικὸν ὄργανον εἶσεσθαι, καὶ μασήσει τε καὶ καταπόσει
συνεργήσειν οὐ σμικρά.

Κεφ. 5'. Συμπεπλήρωται μὲν ἤδη τῷ λόγῳ τὸ πᾶν
σῶμα τῆς κεφαλῆς. ἕκαστου δ' ἂν ἐφεξῆς καιρὸς εἴη τῶν
μορίων σκοπεῖσθαι τὴν χρεῖαν, ἀρξαμένους ἀπ' αὐτοῦ τοῦ
ἐγκεφάλου. οὗτος μὲν οὖν τὴν μὲν οὐσίαν ὁμοιότατός ἐστι
τοῖς κέρυσι, ὧν ἐμελλεν ἀρχὴ γενήσεσθαι, πλὴν ὅσω μα-
λακώτερος αὐτῶν ὑπάρχει. καὶ γὰρ καὶ τοῦτ' ἐπρεπε τῷ
πάσας μὲν εἰς αὐτὸν τὰς αἰσθήσεις ἐνδεχομένῳ, πᾶσας δὲ
φαντασίας (455) φαντασιουμένῳ καὶ πᾶσας νοήσεις νοή-
σόντι. τὸ γὰρ εὐαλλοίωτον ἐν ἅπασιν τοῖς τοιούτοις ἔργοις

propter oculos, reliqua autem sensoria omnia propter
cerebrum. Atque etiam de ore jam liquet satis, quod
hoc quoque adiacere capiti erat necesse aut potius lin-
guam ipsam continere; neque enim nudam ipsam et
penitus sine operimento esse melius fuit, neque alio
potius quovis quam ore tegi; etenim saporibus ibi locata
melius erat dijudicatura, et sermoni accommodatum in-
strumentum futura, ciborumque masticationi ac deglu-
titioni non mediocriter opitulatura.

Cap. VI. Oratione quidem jam totum capitis cor-
pus absolvimus. Singularum autem ejus deinceps par-
tium usum considerare tempestivum nobis fuerit, ducto
ab ipso cerebro initio. Hoc namque substantia quidem
nervis est simillimum, quorum ipsam principium erat
futurum, nisi quod illis est mollius; nam id illi etiam
conveniebat, ut quod sensus quidem omnes recipit, om-
nesque imaginationes et intellectus complectitur; quan-
doquidem, quod facile immutatur, id est in ejusmodi

Ed. Chart. IV. [489.]

Ed. Bas. I. (455.)

τε καὶ παθήμασιν ἐπιτηδειότατον, εὐαλλοιωτότερόν τε ἀεὶ τὸ μαλακώτερον τοῦ σκληροτέρου. διὰ ταῦτα μὲν δὴ μαλακώτερος τῶν νεύρων ὁ ἐγκέφαλός ἐστι. τῷ δ' εἶναι χοῆραι διττὴν ἐκείνων τὴν φύσιν, ὡς καὶ πρόσθεν εἴρηται, διττὸς καὶ αὐτὸς ἐγένετο, μαλακώτερος μὲν ὁ πρόσθιος, σκληρότερος δ' ὁ λοιπός, ὃν ἐγκεφαλίδα καλοῦσιν οἱ ἀνατομικοί, καὶ γὰρ οὖν καὶ διεύγεσθον ἐν διπλουμένη τῇ σκληρᾷ μήνιγγι, καὶ κατὰ μόνον τὸν ὑπὸ τῇ κορυφῇ τῆς κεφαλῆς κείμενον πόρον καὶ τὰ τοῦτον περιέχοντα σώματα συνάπτουσθον. ἐπειδὴ γὰρ ἐχοῆν μαλακώτερον εἶναι τὸν πρόσθιον, ἀρχὴν ἔσεσθαι μέλλοντα τῶν ἐπὶ τὰς αἰσθήσεις ἰόντων νεύρων τῶν μαλακῶν, σκληρότερον δὲ τὸν ὀπίσθιον, ἀρχὴν καὶ τοῦτον ἐσόμενον τῶν εἰς ὅλον τὸ σῶμα διασπαρησομένων νεύρων τῶν σκληρῶν, καὶ οὐκ ἦν ἀσφαλῆς τοῦ μαλακοῦ πρὸς σκληρὸν ὀμιλία, διὰ τοῦθ' ἐκάτερον ἀφώρισεν ἰδίᾳ, καὶ μέσῃν αὐτῶν ἔταξε τὴν σκληρὰν μήνιγγα, ἣν καὶ τὸν ὅλον ἐγκέφαλον, ἐν τῶν νῦν εἰρημένων μορίων συγκείμενον, περιέχειν ἔδει. ἀλλὰ καὶ αὐτοῦ τοῦ πρόσθιου

actionibus atque affectibus aptissimum. Porro quod mollius est, id facilius duro immutatur; proinde cerebrum nervis est mollius. Quia vero illorum nervorum oportet duplicem esse naturam (ut ante etiam docuimus), duplex etiam cerebrum extitit, mollius quidem anterius, reliquum autem durius, quod anatomici cerebellum nuncupant; quae dura meninge duplicata dirimuntur, et per meatum solum, qui sub capitis vertice est, ac corpora meatum ipsum ambientia conjunguntur. Postquam enim mollius esse anterius oportebat, ut quod principium mollium nervorum ad sensus instrumenta pertinentium esset futurum, durius vero posterius, principium et ipsum nervis duris in corpus universum diffundendis futurum, mollis autem cum duro non admodum tutus esset contactus, propterea utrumque natura a sese disjunctum, mediamque inter ipsa duram meningem interjecit, quae totum cerebrum ex memoratis jam duabus partibus compositum erat complexura. Atque etiam

Ed. Chart. IV. [489.]

Ed. Baf. I. (455.)

ἐγκεφάλου τὰ μὲν ἀπτόμενα τοῦ σκεπάσματος, ὃ δὴ σκληροῦν καὶ παχῆσαν ὀνομάζουσι μήνιγγα, σκληρότερα καὶ ταῦτα κατὰ λόγον ἐγένετο, τὰ δ' ὑπὸ τούτων περιεχόμενα τὰ μέσα μαλακώτερα. τὰ μὲν γὰρ ἔξωθεν εἰς τε δυσπάρθειαν ἐχοῖν παρεσκευάσθαι καὶ εἰς τὴν τῶν σκληροτέρων νεύρων ἀπόφυσιν, τὰ δ' ἐν τῷ μέσῳ τὴν μὲν δυσπάρθειαν ἐξ αὐτῆς εἶχε τῆς θύσεως, ἀρχὴ δ' ἐπιτίθειος ἐγένετο τοῖς νεύροις τοῖς μαλακοῖς. ἐκ μὲν γὰρ τῆς παρεγκεφαλίδος οὐδὲν μαλακὸν νεῦρον ὅλως ἐπέφυκεν, ἐκ δὲ τοῦ προσθίου ἐγκεφάλου τῶν σκληρῶν νεύρων ἀναγκαῖον ἦν ἐκφυῖναι τινὰ, καθάρπερ, οἶμαι, τὰ τοὺς ὀφθαλμοὺς κινήσοντα. διότι, καίτοι πλησίον ὄντα ταῦτα τοῖς νεύροις τοῖς μαλακοῖς, οὐκ ἐκ τῶν ἐν βάρθει μερῶν, ἐξ ἄνωπερ ἐκεῖνα, τὴν ἀρχὴν τῆς ἐκφύσεως, ἀλλ' ἐκ τῶν ἐπιπολῆς τῶν σκληρῶν ἐποιήσατο. πάντα μὲν οὖν τὰ νεῦρα σκληρότερα τῆς ἐγκεφάλου συστάσεώς ἐστιν, οὐχ ὡς ἄλλο τι γένος οὐσίας ὄντα πάντη διαφέρον, ἀλλ' ὡς τῆς μὲν αὐτῆς φύσεως ὑπάρχοντα, ξηρότητι

ipfius anterioris cerebri quae partes quidem operimentum id contingunt (quod utique duram et crassam meningem appellant), duriores quoque merito sunt factae, mediae vero, quae sub his continentur, molliores. Exteriores namque partes cum ad patiendi difficultatem oportebat esse comparatas, tum autem ad duriorum nervorum productionem; quae vero sunt in medio, patiendi quidem difficultatem a situ ipfo habuerunt, principium autem hae idoneum nervis mollibus extiterunt; nam ex parte cerebri posteriore mollis nervus penitus nullus producitur, ex anteriori autem duos quosdam nervos producere fuit necesse, quemadmodum, opinor, qui oculos sunt moturi. Quocirca, tametsi hi nervis mollibus sunt propinqui, non tamen ex profundis partibus, quomodo molles, ortus sui principium duxerunt, sed ex duris ac superficariis. Igitur nervi omnes consistentia cerebro sunt duriores, non quod ex alio quopiam substantiae genere sint ac omnino discrepante, sed quod eandem quidem cum cerebro naturam habeant, ficcitate tamen

Ed. Chart. IV. [489. 490.]

Ed. Bas. I. (455.)

δὲ καὶ πυκνότητι διαφέροντα. τὰ δ' ἐπὶ τοὺς ὀφθαλμοὺς
 ἐρχόμενα τὰ αἰσθητικὰ πυκνότερα πάντως ἐστὶν ἐγκεφάλου,
 σκληρότερα δ' οὐ πάντη φαίνεται. [490] ἀλλὰ ταῦτα μὲν
 ἀπάντων νεύρων οἷον πεπιλημένης μὲν, οὐκ ἐξηραμμένης δὲ
 τῆς οὐσίας αὐτοῦ δόξει σοι γεγονέαι. ἀτὰρ οὖν καὶ φαί-
 νεται μόνα ταῦτα πόρους αἰσθητοὺς ἐν ἑαυτοῖς ἔχοντα. διὸ
 καὶ καλοῦσιν οὕτως αὐτὰ πολλοὶ τῶν ἀνατομικῶν, εἰς μὲν
 τὰς ῥίζας τῶν ὀφθαλμῶν ἐμφέσθαι λέγοντες ἀπ' ἐγκεφά-
 λου δύο τινὰς πόρους, καθ' ἑκάτερον αὐτῶν ἓνα, ὧν λυ-
 θέντων τε καὶ πλατυθέντων, τὸν ἀμφιβληστροειδῆ γεν-
 νῶσθαι χιτῶνα, εἰς μὲντοι τοὺς μῦς αὐτῶν νεῦρά γε
 φέρεσθαι φασί. τετάρων οὖν ὄντων κατὰ τὴν κεφαλὴν
 αἰσθητικῶν ὀργάνων, ὀφθαλμῶν καὶ ὄτων καὶ ῥινός
 καὶ γλώττης, καὶ πάντων ἐξ ἐγκεφάλου τὴν ἀρχὴν τῆς
 αἰσθησεως ἔχόντων, καὶ ταύτη γε δοκούντων ὁμοίως ὑπάρ-
 χειν, ἔστιν αὐτοῖς κατ' εἶδος ἀνομοιότης ἐν τε ταῖς αἰ-
 σθητικαῖς δυνάμεσιν αὐταῖς καὶ τοῖς σώμασι, δι' ὧν ἀφι-

ac densitate ab ipso *cerebro* diffideant. Sensifici porro,
 qui ad oculos pertinent, *cerebro* quodam certe modo
 sunt densiores, at duriores magnopere non apparent;
 sed hos quidem ex nervis omnibus solos ex *cerebri* sub-
 stantia velut concreta atque adstricta, non tamen exic-
 cata; conflatos esse dixeris. Caeterum apparent quoque
 soli hi sensibiles meatus in se ipsis habere; quae causa
 etiam fuit, cur eos plerique anatomici poros appella-
 verint, in radices quidem oculorum dicentes a *cerebro*
 duos quosdam poros, in utrumque ipsorum singulos, in-
 feri, quibus dissolutis atque amplificatis tunicam reti-
 formem generari; ajunt praeterea, ad musculos eorum
 nervos ferri. Quum igitur in capite quatuor sint in-
 strumentum sensoria, oculi, aures, nares, lingua, omniaque
 haec ex *cerebro* sensus principium habeant, eaque sal-
 tem ratione similia appareant, inest tamen eis secundum
 speciem dissimilitudo non modo in ipsis sentiendi facul-
 tatibus, verum etiam in corporibus, per quae facultates

Ed. Chart. IV. [490.]

Ed. Bas. I. (455.)

ἰνοῦνται. αἱ μὲν γὰρ δυνάμεις, ἢ μὲν ὀσμῶν, ἢ δὲ χυμῶν, ἢ δὲ φωνῶν, ἢ δὲ χρωμάτων ἐστὶ διαγνωστικὴ. τῶν δὲ ὀσμῶν ἢ μὲν ἐπὶ τὰς ῥίνας ἀφ' ἑκατέρας τῶν κατὰ τὸν ἐγκέφαλον κοιλιῶν ἀπόφυσις ἐστὶ προμήκης, οὐδὲν ἄλλοιοτέρα τῶν ἄλλων κοιλιῶν, ἢ δ' ἐπὶ τοὺς ὀφθαλμοὺς ἤδη μὲν ἑτεροία πᾶς ἐστίν, οὐ μὴν ἀκριβῶς γέ πως νεῦρον, ἢ δ' ἐπὶ τὴν γλῶτταν ἀκριβῶς νεῦρον, ἀλλὰ μαλακόν, ἢ δ' ἐπὶ τὰ ἄτα οὐκ ἐθ' ὁμοίως μαλακόν, οὐ μὴν ἤδη γέ πως σκληρόν, ἢ δὲ δὴ πέμπτη φύσις τῶν ὀσμῶν τῆς ὑπὲρ ἐγκεφάλου δυνάμεως ἰσχυρόν ἀκριβῶς καὶ σκληρόν ἐστὶ νεῦρον, ὅθεν εἰς μὲν τὰς κινήσεις καὶ τῶν αἰσθήσεων τὴν παχυμερεσιέραν ἀφὴν ἐπιτήδειόν ἐστίν, εἰς ἀκριβεσιέραν δὲ τινα διάγνωσιν, οἷαι τοῖς ἄλλοις αἰσθητηρίοις ὑπάρχουσιν, ἀδύνατον. ἕκαστον μὲν γὰρ αὐτῶν ἄλλοιωθῆναι χρή πάντως, ἵν' αἰσθήσις γένηται· ἄλλοιοῦται δ' οὐχ ὑπὸ παντός αἰσθητοῦ πᾶν, ἀλλὰ τὸ μὲν αὐγοειδὲς καὶ φωτεινῶδες ὑπὸ χρωμάτων, τὸ δ' ἀερωδὲς ὑπὸ φωνῶν, τὸ

ipſae feruntur; quandoquidem facultatum alia odorum, alia ſaporum, alia ſonorum, alia colorum eſt diſjudicatrix. Viarum autem ea quidem, quae fert ab utroque cerebri ventriculo ad nares, productio eſt praelonga, nihil ab ipſis ventriculis diſcrepans; quae vero ad oculos ducit, variat quidem jam quodammodo ac diſſidet, non tamen plane certus eſt nervus; quae autem ad linguam deſcendit, perfecte quidem nervus eſt, ſed mollis; quae vero ad aures devenit, non ſimiliter quidem eſt mollis, non tamen jam certe eſt durus; quinta vero viarum natura facultatis a cerebro deſcendentis validus prorfus ac durus eſt nervus; quo fit, ut ad motus quidem et ea, quae craſſarum ſunt partium, ſenſu tactus dignoſcenda ſit accommodus, ad certioreſ autem aliquam dignotionem, cujuſmodi aliis ſenſoriis ineſt, ineptus atque impotens; quandoquidem omnia haec, ut ſenſus fiat, alterentur omnino eſt neceſſe. Alteratur autem non a quovis ſenſibili omne ſenſorium, ſed ſplendidum quidem ac luminofum a coloribus, aëreum a

Ed. Chart. IV. [490.]

Ed. Bas. I. (455.)

δ' ἀτμῶδες ὑπὸ τῶν ὀσφρητῶν, ἐνὶ δὲ λόγῳ τὸ ὁμοίον τῷ ὁμοίῳ γνώριμον. οὔτε δὲ τὸ ἀερωδες αἰσθητήριον ἀλλοιωθῆναι δύναται ποτ' ὑπὸ χρωμάτων, λαμπρὸν γὰρ εἶναι χρῆ καὶ καθαρὸν καὶ αὔγειδες, εἴ τι μέλλει ὀρθῶς τε καὶ εὐλικρινῶς ἐκδέξασθαι τὴν ἐκ τῶν χρωμάτων ἀλλοίωσιν, ὡς ἐν τοῖς ὀπτικοῖς δέδεικται λόγοις, οὔτ' αὖ τὸ θολερὸν καὶ ἀτμῶδες, ἀλλ' οὐδὲ τὸ ὑγρὸν τε καὶ ὑδατῶδες, ὥσπερ οὐδὲ τὸ σκληρὸν τε καὶ γεῶδες: ὥστε οὐδὲν τῶν αἰσθητηρίων, ὅτι μὴ τὸ τῆς ὄψεως, ὑπὸ χρωμάτων ἀλλοιωθήσεται. μόνη γὰρ αὕτη λαμπρὸν καὶ καθαρὸν καὶ στίλβον αἰσθητήριον ἔχει τὸ κρυσταλλοειδὲς ὑγρὸν, ὡς καὶ τοῦτ' ἐν τοῖς ὀπτικοῖς ἀποδέδεικται λόγοις. ἀλλ' οὐδὲν ἦν πλέον ἀλλοιωθῆναι, τὸ μὲν τοῦ μὴ γινῶναι αὐτὴν τὴν ἀλλοίωσιν τὸ φαντασιούμενον καὶ μεμνημένον καὶ λογιζόμενον, ὅπερ ἦν τὸ ἡγεμονικόν. ἀπέτεινε γοῦν τινα ἑαυτοῦ μοῖραν ὁ ἐγκέφαλος ἐπὶ τὸ κρυσταλλοειδὲς ὑγρὸν ἕνεκα τῆς γνώσεως τῶν κατ' αὐτὸ παθημάτων. καὶ μόνη κατὰ λόγον ἦδη ἢ ἀποβλάστη-

sonis, vaporosum ab odoribus, et (ut in summa dicam) simile simili notum est ac familiare. Neque vero aëreum sensorium a coloribus unquam poterit alterari; lucidum enim id sit oportet ac purum et splendidum, si quid facile ac vere a coloribus alterationem est recepturum, quemadmodum demonstravimus, quum de visu ageremus; neque rursus turbidum ac vaporosum, neque humidum atque aquosum, ut neque durum ac terrestre. Igitur nullum sensorium, praeterquam visus, a coloribus alterabitur; solus enim visus sensorium habet lucidum et purum ac splendens, humorem videlicet crystallinum, quemadmodum id quoque in iis, quae de visu scripsimus, probavimus. At nihil ex ipsius alteratione assequeremur, nisi, quae imaginatur, ratiocinatur et memorat (princeps animae facultas), ejus alterationem sentiat. Producit itaque cerebrum quandam a sese portionem ad humorem crystallinum, ut ejus humoris affectus cognoscat; quae productio sola merito meatum ha-

GALENUS. TOM. III.

S s

Ed. Chart. IV. [490. 491.]

Ed. Vaf. I. (455.)

σις αἰσθητὸν ἔχει τὸν πόρον, ὅτι μόνη πάμπόλυ περιέχει πνεῦμα ψυχικόν. εἴρηται δὲ καὶ περὶ τῆς τοῦδε τοῦ πνεύματος οὐσίας τε καὶ δυνάμεως καὶ γενέσεως ἐν τοῖς περὶ τῶν Ἱπποκράτους καὶ Πλάτωνος δογμάτων, ὅπερ ἐλέχθη μυρίακις ἤδη. περὶ μὲν οὖν ἐνεργειῶν οὐδεμίαν ἀπόδειξιν ἐπιτιθέντα ποιούμεθα. τῷ δ' ἀδύνατον εἶναι τὴν χορίαν ἐκαστοῦ τῶν μορίων εὐρεῖν, ἀγνοουμένης ἔτι τῆς ἐνεργείας, (ἐδείχθη γὰρ καὶ τοῦτ' εὐδὺς κατ' ἀρχάς,) ἀναγκαῖον γίνεσθαι μνημονεύειν τῶν ἐνεργειῶν. οὐκοῦν (ἐπὶ γὰρ τὸ προκειμένον ἐπανιτέον) [491] αὐγοειδεῖ καὶ λαμπροειδεῖ μέλλοντι τῷ κατὰ τὴν ὄψιν αἰσθητηρίῳ γενήσεσθαι τὸ πνεῦμα δεόντως πλείστον ἀπὸ τῆς ἀρχῆς ἐπιπέμπεται; καὶ αὐτοῦ τοῦ ἐγκεφάλου καθαρὰ καὶ εἰλικρινῆς ἀποβλάστησις παραγίνεται, ἥτις ἄρχη μὲν τῆς ἐπὶ τὸν ὀφθαλμὸν ὁδοῦ, μέλλουσά γ' ἐπιπεσεῖσθαι τοῦ κρανίου, δυσπαθείας ἕνεκεν πυκνοτέρα τε ἅμα καὶ σκληροτέρα πηληθεῖσα γέγνηται. ἐπειδὴν δὲ πρῶτον ἐμπέσῃ ταῖς ὑπὸ τὰς ὀφθαλμοὺς κοιλότησιν, ὡς δὴ χώρας

buit sensibilem, quod sola spiritum animale[m] continet quamplurimum; de cujus spiritus substantia ac facultate et generatione in libris de placitis Hippocratis et Platonis disputavimus. Neque enim (quod jam millies diximus) de actionibus ullam hic demonstrationem facimus, sed quia fieri non possit, ut singularum partium usum inveniamus, nisi prius perceptam habuerimus earum actionem (quod initio statim ostendimus), necesse est hic quoque actionum meminisse. Jam igitur ad propositum nobis est revertendum. Quum splendidum et lucidum visus sensorium esset futurum, spiritus ei plurimus convenienter a principio transmittitur; atque ab ipso cerebro pura ac sincera propago proficiscitur; quae usque ad viam, quae fert ad oculum, mollis quidem instar cerebri est; quum autem ex cranio est elapsura, quo ab injuriis sit tutior, densior simul ac durior atque compactior efficitur. Quum autem primum in cavitate, quae superciliis subsunt, propago haec in-

Ed. Chart. IV. [491.]

Ed. Bas. I. (455. 456.)

ὄφθαλμῶν ὀνομάζουσιν, ἐπὶ πλείστον ἐκτείνεται πλατυ-
 θεύσα τε καὶ ἀπολεπτυνθεύσα, καὶ οὕτω τὴν ἀρχαίαν ἀπο-
 λαμβάνει φύσιν, ὥστ' ἀκριβῆς ὁ ἐγκέφαλος φαίνεται καὶ
 χροῖα καὶ συστάσει καὶ ἄλλοις τοῖς ἅπασιν, ὑπὲρ ὧν ἐπὶ
 πλέον ἐν τοῖς ἐξῆς ἐροῦμεν, ὅταν ἰδία τῶν κατὰ τοὺς
 ὄφθαλμοὺς μορίων τὰς χρείας ἐξηγώμεθα. τὸ δὲ γε νῦν
 μόνον τῶν ὄφθαλμῶν κατασκευῆς ἐμνημονεύσαμεν, ὅσον
 ἀναγκαῖον ἐγένετο πρὸς τὸν ὑπὲρ ἐγκεφάλου μορίων λόγον.
 εἰ μὴ γὰρ ἀπὸ τούτου τε καὶ πρὸς τούτου ἢ καθ' ἕκαστον
 αἰσθητήριον ἀλλοίωσις ἀφίκοιτο, τὸ ζῶον ἂν ἀναίσθητον ἔτι
 μένοι. μάθοις δ' ἂν ἐπὶ τῶν ἀποπληκτικῶν, ἅπαντα μὲν
 ἀπαθῆ τὰ τῶν αἰσθήσεων ὄργανα κεκμημένων, οὐδὲν δ' εἰς
 τὴν τῶν αἰσθητῶν διάγνωσιν ἔκ γε τούτου πλέον ἐχόντων,
 ἀλλ' ἐπὶ μὲν τῶν ὄφθαλμῶν, καὶ ὅτι μάλιστα στεγανοῖ
 πανταχόθεν ὥσι, (456) ὁραδίως ἐπὶ τὴν ἐν αὐτοῖς ἐγκεφά-
 λου μοῖραν ἢ παρὰ τῶν ἔξωθεν αὐτοῖς χρωμάτων ἀλλοίω-
 σις ἀφικνεῖται. λεπτός μὲν γὰρ καὶ λευκός καὶ καθαρὸς
 ὁ κεραιοειδής, ὥσ' οὐτ' αὐτὴν, οὔτε τὴν δι' αὐτῆς

ciderit (quas sane regiones oculorum appellant), pluri-
 mum extenditur, amplificatur atque extenuatur, eoque
 modo pristinam recipit naturam adeo, ut cerebrum pla-
 ne appareat et colore et consistencia et aliis omnibus,
 de quibus fusius postea dicemus, quando separatim par-
 tium oculorum usus exponemus; nunc enim tantum ocu-
 lorum constructiones memoravimus, quantum fuit necesse
 ad partium cerebri explicationem; nisi enim et ab hoc
 et ad hoc alteratio, quae in unoquoque fit sensorio,
 pervenerit, nihil amplius animal sentiet. Intelligere id
 possumus ex iis, quos apoplexia infestat, qui quum
 illaesa habeant omnia sensuum instrumenta, nihil tamen
 ex eo ad sensibilem dignotionem assequuntur. At in
 oculis quidem, etiam si quam maxime densi undique
 sunt, facile tamen ad eam, quae ipsis inest, cerebri
 portionem colorum externorum alteratio pervenit; tenuis
 enim et alba et pura est cornea, ut neque ipsam alte-
 rationem transitu per sese prohibeat; post ipsam vero

Ed. Chart. IV. [491.]

Ed. Bas. I. (456.)

ὄδοιποροῦσαν ἀλλοίωσιν ἀποστρέφειν. μετ' αὐτὸν δ' εὐθέως τὸ
κρυσταλλοειδὲς ὑγρόν. κατὰ δὲ τὴν κόρην συμφυῆς ἐστὶν ἢ
ἐν ὀφθαλμοῖς ἐγκεφάλου μοῖρα. καὶ δῆλον ἤδη, διὰ τί μὲν
ἀποβλάστανται εἰς ὀφθαλμοὺς ἐγκεφάλου τινεῖς εἰλικρινῆς οὐ-
σία, διὰ τί δ' ἐν τῷ διεκπίπτειν ἐπικινώθη, διὰ τί δὲ αὐ-
θις ἐν ταῖς χώραις τῶν ὀφθαλμῶν ἐλύθη πλατυνθεῖσα, καὶ
διὰ τί μόνη πασῶν αἰσθητῶν κέκτηται τὸν πόρον. εἰ δὲ δὴ
τὰς ἀκοὰς, ἐχοῖν μὲν τινα κἀνταῦθα πάντως ἀποβλύστησιν
ἐγκεφάλου κατέχεσθαι, τὸ προσπεσοῦμενον ἔξωθεν αἰσθη-
τὸν ἐκδεχομένην. ἀλλ' ἐπεὶ ψόφος καὶ φωνὴ τοῦτ' ἦν, εἴτ'
οὖν ἀήρ πεπληγμένος, εἴτε καὶ πλήξῃς τις ἀέρος ὑπάρχουσα,
(διαφέρει γὰρ οὐδέν,) εἰ μόνον τοῦτ' ἐν ὁμολογοῦτο, τὴν
ἐκ τῆς πληγῆς κίνησιν οἷον κῦμα προϊούσαν ἐπὶ τὸν ἐγκε-
φάλου ἀνέειναι δεῖν. οὐκέτ' οὖν οἷόν τε, καθάπερ ἐν ὀφθαλ-
μοῖς, οὕτω κἀνταῦθά τι προσθεῖναι τῶν νεύρων σκέπασμα.
αὐτὸ γὰρ ἂν δῆπου τοῦτο κάλυμα μέγιστον ἐγένετο τοῦ μὴ
προσπίπτειν αὐτοῖς τὸν κινούμενον ἀέρα, καὶ μάλιστα εἰ μι-
κρά τις ἢ κίνησις ἦν, ὡς ἐν ταῖς μικραῖς ὑπάρχει φωναῖς.

statim humor crystallinus occurrit; ad pupillam autem
coalescit cerebri pars ea, quae oculis inest. Ex quibus
fatis jam intelligitur, cur cerebri substantia quaedam
sincera in oculos producat; cur autem, dum ex ipso
elabatur, densetur; cur rursus in oculorum regionibus
solvatur atque amplificetur; et cur denique ex omnibus
sola meatum habeat sensibilem. Ad aures sane descen-
dere etiam omnino propaginem quandam a cerebro erat
necesse, sensibile extrinsecus occurrurum excepturam;
sed quoniam sonus et vox id ipsum erant, sive aër per-
cussus, sive aëris quaedam percussio; nihil enim interest,
modo unum hoc duntaxat constet, motum, qui percussio-
ne fit, quasi undam progredi oportere atque ad cere-
brum ascendere; non igitur licebat amplius, ut in ocu-
lis, ita et hic nervorum tegumentum quoddam apponere;
id ipsum enim certe maxime impedivisset, quo minus
aër motus ipsi accideret, idque potissimum, si parvus
quidam esset motus, cujusmodi in exiguis inest vocibus.

(Ed. Chart. IV. [491. 492.]

[Ed. Bas. I. (456.)

οὐ μὴν οὐδὲ γυμνά τελέως ἐνεχόμεναι καταλειφθῆναι τὰ νεῦρα
 πρὸς ἔτοιμον βλάβην ἐκκείμενα πᾶσι τοῖς ἔξωθεν ἐπιπίπτου-
 σιν. ἀλλ' οὐδ', ὅπερ ἔτι λοιπὸν ἦν καὶ τρίτον, ἄραιον καὶ
 λεπτόν οὕτως, ὥστ' εἶναι βάσιμόν τε καὶ πόριμον ἀέρι δη-
 μουργῆσαι τὸ σκέπασμα. καὶ γὰρ ἂν καὶ διὰ τοῦτο ἑα-
 θίως οὐ τὰ νεῦρα μόνον ἐβλάπτετο πολυειδῶς, ἀλλὰ καὶ
 αὐτὸς ὁ ἐγκέφαλος ἐψύχετο. γνοῦσα τοίνυν ἡ φύσις τὴν
 μὲν σὺν ἰσχυρῷ προβλήματι κατασκευὴν δυσπαθῆ μὲν, ἀλλὰ
 καὶ κωφὸν ἀποδείξουσαν τὸ αἰσθητήριον, τὴν δὲ ἄνευ σκε-
 πάσματος ἐσχάτως εὐπαθῆ, τὴν τρίτην δ', εἴπερ ἄρα μόνην
 τινὰ εἰς ἀσφάλειαν ἔτι προσκλήσαιο, μετρίαν ἐπικοιρίαν
 ἀποχρόντως ἔξειν, ὅσοιόν πυκνὸν καὶ σκληρὸν προσθεῖσα,
 διαίτησιν αὐτὸ λοξαῖς ἔλιξι δίκην λαβυρίντου, προμη-
 θευμένη τοῦ μὲν ψυχροῦ πνεύματος τὴν ἀκραιφνή βίαν,
 [492] ἣν ἐκ τῆς κατ' εὐθὺ φορᾶς ἔσχεν, ἐκλῦσαι κατὰ
 βραχὺ τῶ ποικίλῳ τῆς κλάσεως, τῶν δ' ἄλλων σωματίων
 τῶν σμικρῶν ἀνεῖρξαι διὰ μακροῦ τὴν προσβολήν. τὰ μὲν

Non tamen nudi penitus nervi erant relinquendi, ne
 omnibus externis injuriis semper essent expofiti. Sed
 neque etiam (quod postremum est ac tertium) rarum
 adeo operimentum hoc ac tenue fuit faciendum, ut
 aëri esset penetrabile ac pervium: quod si ita esset,
 non modo nervi ipsi facile laederentur varie, verum
 etiam cerebrum ipsum refrigeraretur. Quare quum na-
 tura prospexisset constructionem quidem cum valido pro-
 pugnaculo ad patiendi difficultatem fore quidem accom-
 modam, at sensorium ipsum surdum effecturam; si vero
 constructio nullum haberet munimentum, eam injuriis
 apertissimam futuram; tertium autem, si modo mediocre
 aliquod ad securitatem adepta esset, amplius adjumen-
 tum satis ipsam habituram, os durum ac densum auribus
 oppositum, flexibus obliquis instar labyrinthi ipsum
 pertudit, quo frigidi quidem aëris vires integras (quas
 ipse ex recta irruptione erat habiturus) flexuum varietate
 sensim exolveret, aliorum vero omnium corporum exi-
 guorum impetum longe ante propulsaret. Quandoqui-

Ed. Chart. IV. [492.]

Ed. Bas. I. (456.)

γὰρ μείζω τοῦ πόρου μὴ ὅτι βλάπτειν, ἀλλ' οὐδὲ ψαύειν ἐμελλεν, τὰ δ' ἐλάττω, τὰ μὲν ὠκείως τε καὶ σφοδρῶς καὶ κατ' εὐθὺ φερόμενα ταῖς ἐλιξι πρότερον εἰκὸς ἦν ἐμπεσεῖσθαι, τὰ δ' ἠρέμα φερόμενα καὶ οἷον κυλινδούμενα δι' αὐτῶν ἀβιάστως τε καὶ πρόως ἄψεσθαι τοῦ σκεπάσματος. οὐ μόνον δ' ἐκ τούτων ὅσον οἷον τ' ἦν μάλιστα τὴν δυσπάθειαν ἐξεπορίσατο τοῖς ἀκουστικοῖς νεύροις, ἀλλὰ καὶ τῆς οἰκείας αὐτῶν κατασκευῆς οὐκ ἠμέλησε, σκληρότερον ἐκάτερον, εἰς ὅσον ἐνεδέχεται, δημιουργήσασα. τελείως μὲν γὰρ εἶπερ ἐγένετο σκληρόν, ἥτιον μὲν ἂν ἦν δυσπαθές, ἀλλ' ἱκανῶς δυσαἰσθητόν· εἰ δ' αὖ μαλακόν, οἷα τὰ κατὰ τοὺς ὀφθαλμούς, εὐαἰσθητόν τ' ἦν καὶ ὅμα καὶ τελείως εὐπαθές. ἀλλ' οὐδὲν οὕτως ἡ φύσις ὡς εὐπάθειαν φεύγει, συναπολλυμένην ταύτη καὶ τὴν ἐνέργειαν εἰδυῖα· καὶ εἰρησαστοὶς πολλὰκις ἤδη περὶ γε τούτου. διὰ ταῦτα μὲν δὴ σκληρότερον, ἢ ὡς ἐν τῇ ἐνεργείᾳ πρέπει, τὸ ἀκουστικὸν νεῦρον ἐγένετο. διὰ δ' αὖ τὴν ἐναντίαν αἰτίαν τὸ ἐπὶ τῆς γλώττης

dem, quae meatu ipso sunt majora, non modo non nocitura erant, sed ne meatum quidem erant contactura: minorum autem quae celeriter ac violenter et recta ferrentur, toniaeandris illis prius inciderent erat necesse; quae vero leniter et velut in ipsis volutata, citra violentiam ac mansuete operimentum erant contactura. Non modo autem ex his, quantam maximam licebat, patiendi difficultatem nervis auditoriis comparavit, verum etiam propriae ipsorum constructionis rationem habuit, duos utrosque, quoad licebat, efficiens. Nam si duri plane fuissent, minus quidem injuriis obnoxii fuissent, at sensum haberent apprime obtusum; quod si contra molles fuissent aequae, ac nervi optici, sensum quidem haberent acutum, at injuriis essent opportunissimi; quam patiendi opportunitatem natura omnium maxime fugit, nempe cum qua perire etiam actionem intelligat. At de ea quidem re saepe verba jam fecimus. Ob eam itaque causam durior, quam ut actioni ipsi conveniat, nervus auditorius existit. Ob contrariam rursus nervus

Ed. Chart. IV. [492.]

[Ed. Baf. I. (456.)

μαλακώτερον· εἶχε γὰρ ἐνταῦθα πρὸς ἀσφάλειαν ἢ φύσις περιθεῖναι τὸ στόμα. καίτοι τέταρτον γε τῆ τάξει τοῦτο τὸ αἰσθητήριον ἐλέγομεν, οὐ μόνον αἰσθητήριον, ἢ αἰσθητῶν, ἢ αἰσθητῶν, ἀλλ' οὐδὲ αἰσθητῶν διαγνωστικὸν ὑπάρχον. ἀλλὰ τοῦτο μὲν οἶον ἔχουσαν δοθῆναι τὸ νεῦρον, ἢ ἐδόθη διὰ τὴν ἀσφάλειαν τῆς θέσεως. τὸ δ' ἀκουστικὸν εἰς δυσπάθειαν μᾶλλον ἢ εὐαἰσθησίαν παρεσκευάσθη δι' ἃς εἶπον αἰτίας. λοιπὸν δ' εἶτι τὸ τῶν ὀστέων αἰσθητήριον ἔνδον ἐγένετο τοῦ κρανίου, μόνον ἀπάντων ἐν αὐταῖς τοῦ ἐγκεφάλου ταῖς προσθίαις κοιλίαις, ἀνωδὲς τε πνεῦμα περιεχοῦσαι. ἔδει μὲν γὰρ καὶ τὸ ταύτης τῆς αἰσθησεως ἴδιον αἰσθητῶν ἀλλοιωσάσαι τὴν ἐγκεφάλου μοῖραν. ἔχουσαν δ' αὐτῆς καὶ στέγασμά τι περιβεβλησθαι τοιοῦτον, οἶον καὶ φρουρεῖν ἑαυτὸν εἶναι, καὶ μὴ κωλύειν τὴν διόδον τῶν αἰσθητῶν. ἀλλ' εἶπερ ἐμελλε μὴ κωλύειν, ἀραιότερον ἔχουσαν αὐτὸ γενέσθαι τοσοῦτω τοῦ τῆς ἀκοῆς, ὅσῳ καὶ τὸ αἰσθητῶν αὐτῆς τοῦ

linguae est mollior, naturá enim ibi os ad securitatem illi erat circumpositum: (quanquam quartum ordine sensorium hoc esse dicebamus, ut quod non modo splendoris qualitates, aut aëris motum, sed ne vaporem quidem dignoscere queat:) caeterum huic quidem nervus, qualem dari oportebat, est tributus propter positionis ipsius securitatem; auditorius vero ad patiendi difficultatem potius quam ad sentiendi promptitudinem ob memoratas causas fuit comparatus. Reliquum autem adhuc nobis olfactus sensorium solum ex omnibus intra cranium extitit in ipsis cerebri anterioribus ventriculis, qui etiam vaporosum quendam spiritum continent; oportebat enim hujus quoque sensus proprium sensibile cerebri portionem alterare; oportebat etiam ei operimentum quoddam ejusmodi esse circumjectum, quod tum conservare ipsum posset, tum transitum ipsorum sensibilium interea non impedire. Verum, si impediturum non erat, tanto id rarius esse oportebat operimento auditus, quanto sensibile hujus, quam auditus, crassiorum erat par-

Ed. Chart. IV. [492.]

Ed. Bas. I. (456.)

ἐκείνης αἰσθητοῦ παχυμερέστερον ἦν. σχεδὸν γάρ, ὅσον λεπταίται πρὸς λεπτομέρειαν ὁ αἶθρ αὐγῆς, τοσοῦτον καὶ αἰμὸς αἰέρος. ἔκεστι δὲ καὶ αὐτῶν τῶν φαινομένων ἐναργῶς ἡμῖν ὁσημέραι συνιδεῖν, εἰς ὅσον ἴκειν εὐρύτητος ἀναγκαῖον ἐστὶ τοὺς πόρους τοῦ κατὰ ταῦτα τὰ μέρη σκεπάσματος. ἀντιφραγθένιος γάρ τις ἐνίοτε πρὸ τῶν ὀνῶν, ὡς πον καὶ Πλάτων φησὶν, ὁσμὴ μὲν οὐδεμία ξυνηθεῖται, τὸ δὲ πνεῦμα τῶν ὁσμῶν ἐρημωθὲν αὐτὸ μόνον ἔπεται. ἀλλὰ μὴν πρόδηλόν γε, ὡς τὸ τοιοῦτον φαινόμενον ἐνδείκνυται, παχυμερέστερον εἶναι τὸν αἰμὸν τῆς εὐρύτητος τῶν ἐν τοῖς περιφραγτομένοις πόρων, ἀραιότερόν τε χοῆται τούτων γενέσθαι τὸ σκεπασμα τοῦ τῶν ὁσμῶν αἰσθητηρίου. καὶ μὲν δὴ καὶ φαίνεται τὸ τοιοῦτον ὑπάρχον, εἴ τις ἐπὶ τεθνεῶτος ζώου λαβὼν αὐτὸ πάντη διατείνειεν, πρὸς αὐγὴν τρέψας καθαρὸν. τέως μὲν γὰρ ἂν ἕρσσον ἢ καὶ χαλαρόν, ἐμπιπτόντων ἀλλήλοις τῶν περὶ τοὺς πόρους σῶμάτων, ἀφανεῖς αἱ διατρήσεις γίνονται· διαστάντων δ' αὐθις ἐν τῷ τελευτῆσαι ῥαδίως ἀνακαλύπτονται, πλην εἰ διαψύξειεν ἄμετρον,

tuum; fere enim quantum aër partium tenuitate a luce relinquitur, tantum vapor etiam ab aëre. Videre autem est ex ipsis quoque, quae nobis quotidie evidenter apparent, quam latos esse oporteat partium illarum operimenti meatus. Obstructis enim quandoque ab aliquo naribus (ut quodam loco etiam Plato ait), odor quidem nullus transcolatur, aër vero sine odore solus ipse sequitur; atqui perspicuum jam est, quod res haec, quae apparet, satis indicat, vaporem crassiorum esse partium, quam pro meatum latitudine, qui in obstructis sunt naribus, quodque sensorii olfactus experimentum rarius esse oportuit. Atque etiam tale esse apparet, si quis in animali mortuo ipsam acceperit, in omnesque partes distenderit, ad lucem puram ipsam convertens; quamdiu enim rugosum fuerit et laxum, incidentibus aliis super alia iis, quae circum meatus sunt, corporibus, obscura ac invisibilia sunt haec foramina; se junctis vero rursus, dum tenditur, facile deteguntur ac patefiunt, nisi forte

Ed. Chart. IV. [492. 493.]

Ed. Bas. I. (456.)

ἢ πλείω χρόνον ἤδη κατεσκληρότων ἢ κατεξηραμμένων ἀποπειροῦτο τῶν σωμάτων. [493] ἀλλ' εἰ καὶ πρὸ βραχέος εἴη τεθνεὸς τὸ ζῶον, ἄμεινον ἰδατι θερμοῦ καταβρέχοντα τὴν βάσανον τοῦ λεγομένου ποιεῖσθαι. μεγάλη δὲ πίστις τῆς ἀραιότητος τοῦ κατ' αὐτὰ τὰ μόρια σκεπάζματος καὶ ἢ πολλάκις γινομένη τῶν ἄνωθεν περιτωμάτων ἀθρόα κένωσις, ἃ δὴ βλέννας μὲν οἱ παλαιοὶ καὶ κόρυζαν ὀνομάζουσι, μύξας δὲ οἱ νεώτεροι. τοῦτο γάρ τοι καὶ αὐτὸ σύνηδες ἐν τοῖς μάλιστα τῇ φύσει τὸ σόφισμα, μηδαμόθεν παραλιπεῖν ὄργανον μηδεμίαν ἐνέργειαν ἢ χρείαν, ὅταν οἷον τ' ἢ πολλὰς ὑφ' ἐνὸς ἀποτελέσαι καλῶς. καὶ γὰρ οὖν κἀνταῦθα τῶν κατὰ τὸν ἐγκέφαλον ὑπερκειμένων κοιλιῶν καὶ δεχομένων ἐξ ἀνάγκης πολλάκις ἐκ τῶν περιεχομένων αὐτὰς σωμάτων συσθρόοντα περιτώματα, συνεχῶς ἂν ἀποπληξίαις ἠλίσκετο τὸ ζῶον, εἰ μὴ τινα κἀνταῦθα ἢ φύσις ἐτέμετο πρὸς ἔκρουσιν ἐπιτηδεῖαν ὁδόν. ἀλλὰ μὴν οὐδ' ἐπινοῆσαι δυνατὸν ἐτέραν ἀμείνω τῆς εὐρείας τε ἅμα καὶ κα-

in corporibus a vehementi frigore aut tempore diuturniore induratis jam atque exiccatis id experiaris. Quod si paulo ante mortuum etiam fuerit animal, satius fuerit aqua calida id perfundendo periculum ejus, quod dicimus, facere. Magnum autem laxitatis harum partium operimenti est argumentum, quae saepenumero accidit a partibus superioribus excrementorum confertim facta vacuatio, quae sane βλέννας quidem antiqui et κόρυζαν (*gravedinem*), juniores autem μύξας (*mucos*) appellant. Ea enim est naturae solertia, quam fere usurpare solet, ut nusquam instrumenti cujusquam ullam praetermittat actionem aut usum, quum multae ab uno probe praestari queant. Proinde hic quoque quum cerebri ventriculi loco inferiore sint siti, ex partibusque sibi obductis necessario excrementa affluentia saepe excipiant, animal ipsum apoplexiis frequenter prehenderetur, nisi viam quandam horum effluxui accommodam hic quoque natura secuisset; atqui ne melior quidem excogitari ulla poterat ea, quae ampla simul esset ac declivis.

Ed. Chart. IV. [495.]

Ed. Bas. I. (456. 457.)

τάτους. ἔσωθεν μὲν οὖν ἔξω διὰ τῶν κατὰ τὰς ἕINAS
 πόρων τὰ περιτώματα φέρεται, ἔξωθεν δ' ἔσω τὰ τῆς
 ὀσφρητικῆς δυνάμεως αἰσθητὰ, καὶ δυοὶ ταύταις χρεῖαις ἐν
 ὄργανον ὑπηρετεῖ, τῇ μὲν εἰς αὐτὸ τὸ ζῆν ἀναγκαία,
 τῇ δ' εἰς τὸ βέλτιον ζῆν. εἰσὶ μὲν καὶ ἄλλοι δύο τινὲς
 ὄχθοι κατάντις, ἐξερευρόμενοι δι' ὑπερώας εἰς τὸ στόμα
 τὰ τοῦ παντὸς ἐγκεφάλου περιτώματα· καὶ ὅταν γε τελείως
 εὐπραγῇ καὶ καλῶς περιγίνηται τῆς τροφῆς, ἀρκοῦσιν οὗ-
 τοι μόνοι. ὥσθ' ἡ πρώτη χρεῖα τῶν εἰς τὰς ἕINAS ἐγκεφά-
 λου συντηρήσεων, ἧς ἕνεκα μάλιστα γεγόνασιν, οὐχ ἡ τῶν
 περιτωμάτων ἐστὶν ἐκκρῖσις, ἀλλ' αὕτη μὲν ἐξ ἐπιμέτρου
 κακοπράγοντος ἐγκεφάλου βοήθημα, πρότερον δ' αὐτῶν
 ἢ τῶν ὀσμῶν διάγνωσις, καὶ ταύτης ἔτι (457) προεσβυτέρα
 καὶ πρὸς αὐτὸ γε τὸ ζῆν ἀναγκαία ἢ εἰς ἐγκέφαλον εἰς-
 πνοή. οὐδὲ γὰρ οὐδὲ τοῦτο, ὥσπερ οὐδ' ἄλλο τι, μάτην
 εἴρηται πρὸς Ἱπποκράτους. διὰ γε οὖν ταῦτα πάντα καὶ διὰ
 τὰ μέλλοντα ῥηθήσεσθαι μόνη τῶν αἰσθήσεων ἡ ὀσφρητικῇ

Intus igitur foras per narium meatus excrementa feruntur;

foris autem intro facultatis olfaciendi sensibilia; duobus-
 que his usibus instrumentum unicum subservit, alteri
 quidem ad vitam necessario, alteri vero ad vitam com-
 modiores. Sunt autem praeter haec alii duo canales
 declives, qui per palatum in os totius cerebri excre-
 menta eructant; qui duo soli purgando cerebro sufficiunt,
 quando animal omnino recte habet alimentumque belle
 vincit ac percoquit. Quo fit, ut primus usus ipsorum
 a cerebro in nares foraminum, propter quem potissimum
 facta sunt, non excrementorum sit excretio, sed ea qui-
 dem ex abundanti cerebro male affecto est subsidium;
 ante enim excrementorum excretionem est ipsa odorum
 dignotio; et hac adhuc antiquior ad vitamque certe
 necessaria in cerebrum inspiratio; nam ne id quidem,
 quemadmodum neque aliud quidquam, frustra dixit Hip-
 pocrates. Ob haec igitur omnia, et praeterea, quae
 dicturus sum, olfactus praeter alios sensus in cerebro

Ed. Chart. IV. [493. 494.]

Ed. Bas. I. (457.)

καὶ αὐτὸν τὸν ἐγκέφαλον ἐγένετο. ἐπειδὴ γὰρ ἐχοῖν εἶναι τὸ σκέπασμα αὐτῆς πολύτρητόν τε ἅμα καὶ ὀραιότρητον, ἐτοιμῶς μὲν παραπέμπον εἰς ἐγκέφαλον ἀέρα μὲν ἀναπνοῆς ἕνεκα, αἰμὸν δὲ διαγνώσεως ὁσμῶν, κενῶσον δ' ἄρ' ἀθρόως, εἴ ποτ' ἄρα δεήσειε, πλῆθος περιττωμάτων, ἐξ ἀνάγκης δ' ἠκολούθει τῇ τοιαύτῃ κατασκευῇ μεγάλη μὲν αὐτοῦ τοῦ σκεπάσματος εὐπάθεια, μεγάλη δὲ καὶ ἡ τοῦ κυριωτάτου σπλάγγνου ἐγκεφάλου βλάβη, προστίθησιν αὐτῷ ἡ φύσις ὀστοῦν ποικίλως κατατετριμένον, ὡπερ σπογγίαν, ὑπὲρ τοῦ μηδ' ἄλλο τι προσπίπτειν ἔξωθεν σκληρόν σῶμα, μήτ' ἀκραιφνῆ τὴν ψύξιν, εἰσπνεόντων ἡμῶν, εὐθὺ τῶν κατὰ τὸν ἐγκέφαλον ἵεναι κοιλιῶν. οὐ γὰρ δὴ διὰ παντός γε ἐμέλλομεν εἰσπνεύσειν ἀέρα μετρίως ἔχοντα ψυχρότητος, ἀλλ' ἔστιν ὅτε καὶ πάνυ σφόδρα ψυχρόν. οὕτως οὖν, εἰ κατ' εὐθὺ φερόμενος ἐνέπιπτεν εἰς τὸν ἐγκέφαλον, ἐψυξέτ' ἂν αὐτὸν ἀμέτρως καὶ κίνδυνον ὑπὲρ ἀπάσης ἐπιῆγε τῆς ζωῆς.

Κεφ. ζ'. [494.] Ἀλλὰ τὰ προκείμενα τῶν μηνίγγων ὅσα ταῦτα τὰ πολύτρητα καὶ σφραγγάδη, τὰ καλούμενα

ipso extitit. At quoniam operimentum ejus oportebat esse multifore simul et rarum, ut ad cerebrum quidem aërem respirationis causa celeriter deduceret, vaporem autem dignotionis odorum, tum autem vacuaret repente ac semel, si quando usus incideret, excrementorum copiam, magna autem ipsius operimenti ad patiendum facilitas constructionem ejusmodi necessario sequebatur, magna praeterea visceris principalissimi, cerebri scilicet, offensio, natura os varie pertusum velut spongiam ipsi apposuit, simul ne aliud corpus durum quoddam extrinsecus incidat, simul ne viribus integris aër frigidus, inspirantibus nobis, recta in cerebri ventriculos sese infinet; non enim semper eramus inspiraturi aërem moderate frigidum, sed nonnunquam vel frigidissimum, qui, si recta in cerebrum incideret, ipsum profecto immodice refrigeraret omnemque vitam in periculum adduceret.

Cap. VII. Quin et quae sunt ante meningas ossa haec admodum foraminibus pervia et cavernosa, quae

(Ed. Chart. IV. [494.]

Ed. Bas. I. (457.)

πρὸς τῶν ἀνατομικῶν ἡθμοειδῆ, τῆς τοιαύτης βλάβης ἀλεξή-
ματα γέρονε. βέλτιον δ' ἦν οὐκ ἡθμοειδῆ καλεῖν αὐτὰ
μᾶλλον περὶ ἢ σπογγοειδῆ, καθάπερ Ἱπποκράτης εἰκάσε.
πρὸς αὐτὰ γοῦν ἐστὶ ταῖς καταρῆσιν, ὡς περ αἱ σπογγαί,
καὶ οὐκ εὐθύτητα, καθάπερ οἱ ἡθμοί. αὐτὴ μὲν γὰρ ἢ
σκληρὰ μῆνιξ, ἢ σκέπυσα τὸν ἐγκέφαλον, διατέτρηται δι-
κην ἡθμοῦ, τὰ προκειμένα δὲ αὐτῆς ὅσα πολυειδέστερον
ἐστὶ καὶ ὡς περ αἱ σπογγαί, μήτ' ἐξ εὐθείας ἀλλήλοις τῶν
πόρων κειμένων, μήτ' ὅλως εὐθέων ἀπάντων ὑπαρχόντων,
ἀλλ' ἔστιν ὧν καὶ τοιούτων, τῶν πλείστων μέντοι σκολιῶν
τε ἅμα καὶ περιφεροῶν, ὡςτ' ἄλλην τε τινα μακρὰν καὶ πε-
ρίωδον συγγῆν ἐκπεριελθεῖν δεῖ πρότερον, εἴ τι μέλλει δι'
αὐτῶν ὁδοιπορῆσαν ἐπὶ τὸν ἐγκέφαλον ἵεναι. καὶ μοι δοκεῖ
τινα δεῖξιν ἑτέραν ἐνταῦθα σοφίαν οὐ μικρὰν τοῦ τῶν
ζῴων δημιουργοῦ. ἔμπροσθεν μὲν γὰρ ἐπηγοῦμεν αὐτόν,
ὅτι πολλάκις ἐν ὄργανον ἐπιτίθειον ἔργους πολλοῖς παρα-
σκευάζει· νυνὶ δὲ πλέον ἐτι δεικνύειν ἔχομεν, ὡς ἀλλήλων

ab anatomicis a cribri similitudine vocantur cribrosa, ut
essent adversus hanc noxam auxilio, fuerunt comparata.
Satius autem fuisset ipsa non magis cribrosa appellasse,
quam a spongiae similitudine spongiosa, quemadmodum
Hippocrates ea comparavit. Varia sane habent foramina,
quo modo et spongiae, neque ea habent recta, ut cribra;
nam ipsa dura meninx, quae cerebrum contegit, instar
cribri est perforata; at praeposita ipsi ossa magis adhuc
varie, et quemadmodum spongiae meatus, neque ex di-
recto sibi ipsis respondent, neque recti plane sunt omnes;
et quanquam eorum nonnulli sunt ejusmodi, plurimi
tamen sunt tortuosi et anfractuosi, ut longus error ac
circuitio longa multo prius ei sit conficienda, quod per
eos ad cerebrum perventurum est. Qua in re videor
ipse mihi aliam quandam ostendere non contemnendam
opificis animalium sapientiam. Antea enim ipsum lau-
dabamus, quod plerumque instrumentum unum ad multas
actiones aptum esset; nunc autem majus quippiam

Ed. Chart. IV. [494.]

Ed. Bas. I. (457.)

ἔστι τοῖς ἔργοις τούτοις οὐ μικρὰ χρεία. ἐπειδὴ γὰρ ἅπασι
 ἐγένετο ταῦτα δὴ τὰ τοῖς σπόγγοις ἑοικότα προβλήματα
 τῆς κατὰ τὸν ἐγκέφαλον ἀσφαλείας ἔνεκα, πηρὸν ἐξ αὐτῶν
 ἐκινδύνευεν ἀποδειχθῆναι τὸ τῆς ὄσφρήσεως ὄργανον, εἰ μὴ
 καὶ τὴν ἀναπνοὴν προσεκτίσαιο. διὰ γὰρ τῶν σπογγοειδῶν
 σωμάτων διεξέρχασθαι ῥαδίως οὐδὲν δύναται μόναις ταῖς
 σωματικαῖς ποδηγοῦμενον ῥοπαῖς, ἀλλ' ὕδατος γε πολλῆς
 ἐν αὐτοῖς περιεχομένου, φύσιν ἔχοντος αἰεὶ κάτω ῥέπειν καὶ
 ταύτην φέρεσθαι τὴν ὁδὸν, ὅμως οὐδὲν ἐκρεῖ, καίτοι γε
 τῶν ἠθμοειδῶν ὀργάνων διεκπίπτει διὰ ταχέων. καὶ τοῖναν-
 τίον, εἰ ἀτμοὶ ὑποτίθενται, κωλύει διεξέρχασθαι ἄνω τὰ
 σπογγοειδῆ, συγχωρεῖ δ' ἀνιέναι τὰ ἠθμοειδῆ· ταυτὶ γὰρ
 μόνην αὐτῶν σχίζει τὴν συνέχειαν, ὅσα δὲ σπογγοειδῆ, καὶ
 τῆς οἰκείας ἐπέχει φορᾶς. ὥστ', εἰ μέλλει τι ταχέως ἐκ-
 πεσεῖσθαι τοιοῦτου σώματος, ἤτοι θλίβεσθαι πανταχόθεν
 αὐτὸ χεῖρ, καθάπερ ὑπὸ τῆς χειρὸς ἢ σπογγία, ἢ ἔλκεσθαι
 βίαιως, ὥσπερ εἰ προσθεῖς τὰ χεῖλη ἰεμυζήσεως, ἢ ὑπὸ

possimus ostendere, quod scilicet actionibus his mutuus
 inter se isque non mediocris est usus. Postquam enim
 semel propugnacula haec spongiis similia securitatis ip-
 sius cerebri causa extiterunt, prope factum, ut olfactus
 instrumentum mancum ipsa effecerit, nisi respiratio ipsa
 accessisset; nam per corpora haec spongiola permeare
 nihil facile potest, si solo corporis impulsu agatur; quum
 aqua etiam plerumque in ipsis contenta, etsi suapte
 natura semper deorsum tendat et hac feratur via, non
 possit tamen effluere, quamvis per ipsa ethmoidea (*cola-
 toria*) instrumenta omnis excidat repente. Atque etiam, si
 contra vapores supponantur, hos quoque ascensu pro-
 hibent sursum spongiola, quibus tamen ascensum colatoria
 concedunt: haec enim solam ipsorum continuitatem di-
 vidunt, spongiola vero vel proprium inhihent ac mo-
 rantur impetum. Quocirca, si quid celeriter ex hujus-
 modi corpore est elapsurum, aut comprimatur corpus
 hoc undique oportet, sicuti spongia manibus, aut violenter
 trahatur, ut si, labiis adhibitis, vehementer emulgeas,

Ed. Chart. IV. [494.]

Ed. Bas. I. (457.)

του προωθεισθαι κατόπιν ἐπειγόντος, ὥσπερ ὅταν ἐμφυ-
 σῶντες τοῖς τοιούτοις ὄργανοις ἐκφράττωμεν αὐτά. τοῖς
 τοῖνυν σπογγοειδέσιν ὅστοις ἐκείνοις ἢ μὲν τῆς εἰσπνοῆς τε
 καὶ τῆς ἐκπνοῆς ἐνέργεια καλῶς ἂν ἐπεραίνετο. ἢ μὲν γὰρ
 ἔλκοιτο ἔσω τὸν αἶρα τοῦ ἐγκεφάλου, ἢ δὲ ὠδοῦντος ἔξω
 γίνεται. οὔτε γὰρ ἐκκαθαίρεσθαι ταυτὶ τὰ περιττώματα δυ-
 νατὸν ἦν, ὅτι μὴ χρόνον πολλῶν κατὰ βραχὺ διηθαύμενα,
 καὶ ἢ τῶν ἀτμῶν ἀνοδος οὐδ' ὅλως ἂν ἐγίνετο, φθανόντων
 διὰ τὸ βραδὺ τῆς διεξόδου συνίστασθαι τε πρὸς ἀλλήλους
 καὶ περιπλέκεσθαι καὶ ἀθροίζεσθαι, καὶ αὐτὶς εἰς τὴν
 ἀρχαίαν ἐπανέχεσθαι φύσιν, ἐξ ἧς λεπτυνθείσης ἐγγόνεισαν.
 ἀλλὰ νῦν γε μοχθειῶν τῶν ἐνεργειῶν παρεμπόρευμα τῆς
 μὲν εἰσπνοῆς ἢ τῶν ὁδμῶν γίνεται διάγνωσις, τῆς δ' ἐκπνοῆς
 ἢ τῶν περιττωμάτων ἐκκρίσις, ἢ δὲ ὅμη τῆς ἐν ταύταις
 ταῖς ἐνεργείαις φορᾶς τοῦ πνεύματος συνεπισύρεται πολλὰ τῶν
 κατὰ μόνας ἀδυνατούντων διελθεῖν. αὕτη δ' αὖ πάλιν ἢ
 τῶν ὁσμῶν διάγνωσις οὐ σμικρὰ προσωφελεῖ τὴν ὅλην ἀνα-
 πνοὴν, οὐκ ἔωσα διαλανθάνοντας τοὺς μοχθηροὺς ἀτμοὺς

aut ab aliquo a tergo urgente propellatur, ut quum in
 ejusmodi instrumenta flantes ea obstructionibus libera-
 mus. Quod igitur ad illa ossa spongiola attinet, inspi-
 rationis ac expirationis munus belle perficiebatur; quan-
 doquidem illa cerebro aërem intro trahente, haec autem
 foras pellente perficitur. Neque enim superflua haec
 purgari, nisi tempore multo paulatim transcolarentur,
 poterant, neque vapores omnino ascenderent, quippe
 qui propter transitum tardum inter se coalescerent, con-
 necterentur, concreverent atque ad pristinam rursus
 naturam reverterentur, ex qua extenuata facti fuerant.
 At nunc certe mixtis actionibus illapsu inspirationis qui-
 dem odorum fit dignotio, expirationis vero superfluo-
 rum excretio: nam in ejusmodi actionibus motionis
 ipsius spiritus impetus multa eorum, quae ex sese trans-
 ire nequeunt, una secum trahit; ipsa vero rursus odo-
 rum dignotio non parum juvat totam respirationem,
 non sinens vapores pravos (qui alioqui nos laterent)

Ed. Chart. IV. [495.]

Ed. Bas. I. (457.)

[495] συνεισέρχεται τῷ καθαρῷ πνεύματι· λυπομένη γὰρ ὑπ' αὐτῶν ἢ αἰσθησις ἀναγκάζει δυοῖν θάτερον, ἢ φεῖγειν ὅτι τάχιστα ἀπ' αὐτῶν, ἢ προσφέρειν τι ταῖς ῥιαῖ τοιοῦτον, οἷον κολύειν μὲν τοὺς ἀτμούς, διαπέμπειν δὲ τὸν ἀέρα. καὶ μὲν δὴ καὶ τὸ καθαίρεσθαι τοὺς ὀσφρητικούς πόρους, ὑπὸ γλίχρων ἢ παχέων ἐνίοτε φραγθέντας περιτωμάτων, οὐχ οἷόν τ' ἦν· ἐτέρως ἄμεινον, ἢ ὡς νῦν ἔχει, κατασκευασθῆναι. οὐ γὰρ ὀσφρητικοὶ μόνον, ἀλλὰ καὶ ἀναπνευστικοὶ γεννηθέντες, ἑκατέρωθεν ἐκαθαίρονται, ποτὲ μὲν ἔσω, ποτὲ δ' ἔξω τοῦ πνεύματος ἰόντος. εἰ δὲ καὶ μειζόνως ποτὲ φραγθεῖεν, ἢ ἄς ταῖς μετρίαις τε καὶ συνήθεσι φοραῖς αὐτοὺς ἐκαθαίρεσθαι, τὴν καλουμένην ἐκφύσησιν, ἀθρόαν οὖσαν ἐκπνοήν, ἐργασόμενοι τῷ σφοδρῷ τῆς κινήσεως ἐκπολεῦσομεν ἅπαν, ὅσον ἰσχυρῶς ἐνεσφηνώτο. ὥστ' οὐ μικρὰν ταύτην ἀμοιβὴν οὐδὲ τυχόντα τινα ἔρανον ἀντισφύρουσιν ἀλλήλαις αἱ κατὰ τὰ πέρατα τῶν προσθίων νοσιμῶν ἐνέργειαι τε καὶ χρεῖαι πλείονες ἅμα γενηθεῖσαι. ἀλλ' εἰς τε τὸ ζῆν τὸ ζῶον

una cum puro spiritu ingredi: sensus enim ab illis offensus ac laesus duorum alterum nos cogit; aut scilicet aufugere quam celerrime ab illis, aut aliquid naribus admovere ejusmodi, quod vapores quidem arcere queat, aërem autem transmittat. Quin et meatus olfactorios, interdum a crassis ac viscosis obstructos excrementis, purgare non erat commodius, si aliam habuissent constructionem; quum enim non olfactorii modo, verum etiam respiratorii extiterint, utroque modo purgantur, spiritu nunc quidem intro, nunc autem foras commeante. Si quando autem vehementius obstruantur, quam ut mediocribus ac consuetis motibus purgari ipsi queant, quam appellamus efflationem (quae conferta est expiratio) efficientes, motus vehementia omne id, quod impactam erat, amolitur. Itaque non parvam hanc gratiam nec vulgarem beneficii mercedem sibi mutuo referunt actiones hae et utilitates, quae in anteriorum ventriculorum finibus complures simul confiterunt; sed earum inter se

Ed. Chart. IV. [495.]

Ed. Bas. I. (457.)

καὶ εἰς τὸ κάλλιον ζῆν ἐξεύρεν αὐτῶν ἢ φύσις τὴν κοινω-
νίαν, κέρδους οὐ μικροῦ προσιόντος καὶ τοῦ μὴ δεῖσθαι
τοσοῦτων ὀργάνων κατασκευῆς, ὅσων καὶ χρεῖων, ἀλλ' ἀρ-
κεῖ πολλάκις ἐν ὀργανον ἐνεργείαις τε καὶ χρεῖαις πολλάκις.

Κε φ. η'. Ὡσπερ οὖν καὶ ἡ μήνιγξ ἡ λεπτή ἅμα μὲν
στηριζέει τὸν ἐγκέφαλον, ἅμα δὲ σκέπει, καὶ πρὸς τούτοις
ἔτι σύνδεσμος γίνεται τῶν κατ' αὐτὸν ἀγγείων ἀπάντων.
ἔοικε μὲν γὰρ ἐμβρίου χορίου καὶ μεσαραίου ζώου. καὶ γὰρ
ἐκείνων ἐκάτερον ἐκ πολλῶν ἀρτηριῶν καὶ φλεβῶν ἐγγύς
ἀλλήλων κειμένων, ὑμένι λεπτῶ τὰ μεταξὺ διαστήματα συν-
φασμένῳ ἐγένετο. καὶ ἡ μήνιγξ ὡσαύτως ἀπάσας συνδέει
τάς κατὰ τὸν ἐγκέφαλον ἀρτηρίας τε καὶ φλέβας, ὅπως μὴ
παρᾶλλάττοιέν τε καὶ περιπλέκοντο, καὶ τῆς θέσεως ἐξι-
στάντο κατὰ τὰς κινήσεις, ἀσθήρικτον ἔχουσαι τὴν βάσιν,
ὡς ἂν ἐφ' οὕτως ὑγροῦ καὶ μαλακοῦ καὶ ὀλίγου δεῖν ἔντοῦ
σώματος ὀχουμένας. διὰ τοῦτο γὰρ οὐδὲ περιέχει μόνον
τὸν ἐγκέφαλον, ἀλλὰ καὶ διὰ τοῦ βήθους αὐτοῦ διαδύεται,

communione natura invenit, partim ut animal viveret,
partim ut melius viveret. Cui rei lucrum etiam accedit
haudquaquam exiguum, quod scilicet non tot instru-
mentis, quot usibus, egeamus, sed unicum saepenumero
instrumentum multis actionibus atque usibus sufficiat.

Cap. VIII. Verbi gratia, tenuis meninx cerebrum
stabilit ac tegit, et praeterea vasa omnia, quae in ipso
sunt, colligat; similis enim est chorio foetus atque ani-
malis mesaraeo. Nam ut utrumque horum ex multis
tum arteriis tum venis sibi ipsis propinquis, praeterea
membrana tenui media inter has spatia contextente est
conflatum, ad eundem modum et meninx totius cerebri
arterias ac venas connectit, ne alternent ac circumple-
ctantur, neve suo situ in motibus dimoveantur, quum
sedem seu basim habeant infirmam, ut quae in corpore
humido adeo ac molli et propemodum fluxili vehantur.
Quo fit, ut non modo cerebrum complectatur, verum
etiam in profundum ejus sese insinuet et penitus perva-

Ed. Chart. IV. [495.]

Ed. Bas. I. (457. 458.)

καὶ πάντα διεξέρογεται, καὶ ὅλον αὐτὸν διαπλέκει, πάντα-
 χόσε τοῖς ἀγγείοις παρεκτεινομένη μέχρι τῆς ἔνδον εὐρύτη-
 τος τῶν κοιλιῶν. ἀλλ' ἐνταῦθα μὲν οὐκ οἶδ' ὅπως οὐκ
 ἀποθέμενοι τὸν ὕπνον οἱ πολλοὶ τῶν ἀνατομικῶν χοριοειδῆ
 πλέγματά τε καὶ συστρέμματα καλοῦσι τὸ μόριον τῆς λεπτῆς
 μήνιγγος, ὅσον ὑπέζωκε τὰς κοιλίας ἐνδοθεν, ἐπὶ δὲ τῶν
 ἄλλων μερῶν οὐκ ἐθέλουσιν οὔτε εἰκάζειν οὔτε ὀνομάζειν
 ὡσαύτως. ἀλλ' ἡμεῖς γε καὶ τὴν φύσιν αὐτοῦ καὶ τὴν
 χορίαν τὴν αὐτὴν χορίαν (458) τε καὶ μεσεντερίαν γνωρίζο-
 μέν τε καὶ ἀποφανόμεθα, καὶ συνδέειν φαμέν ἐν ἐκείνοις
 καὶ ἀρτηρίας καὶ φλέβας, ἐνταυθοῖ δὲ καὶ ταύτας μὲν,
 ἀλλὰ καὶ τὸν ἐγκέφαλον αὐτόν. ἰκανὴ δὲ πίστις τοῦ συνέ-
 χεσθαί τε καὶ σφίγγεσθαι πρὸς τῆς λεπτῆς μήνιγγος τὸν
 ἐγκέφαλον ἢ νῦν μέλλουσα λεχθῆσεσθαι. λαβὼν γὰρ οὗ
 βούλει ζώου (κάλλιον δὲ ἦν τῶν μειζόνων τούτων) γε-
 γυμνωμένον μὲν πανταχόθεν ἤδη καὶ τὸν ἐγκέφαλον, ἐπι-
 κείμενον δ' ἔτι καὶ συνεχόμενον τοῖς κατὰ τὴν βάσιν, ἀπο-
 δέρειν αὐτοῦ πειρῶ τὴν λεπτὴν μήνιγγα, θεώμενος εὐθέως,

dat, totumque pertexat, ac quoquo versus sese extendat
 usque ad internam ventriculorum capacitatem. Sed hinc,
 nescio quo pacto, somno non deposito plerique anatomici
 plexus chorioïdes ac contorfiones portionem hujus me-
 ningis eam appellant, quae ventriculos intrinsecus suc-
 cingit, reliquas vero ejusdem portiones nolunt assimilare,
 neque similiter nominare. At nos quidem tum naturam
 ejus tum usum chorio similem et mesenterio agnosci-
 mus atque asserimus, in illisque venas atque arterias
 connecti affirmamus, in hac vero tum easdem has,
 tum ipsum etiam cerebrum. Argumentum magnum satis
 esse debet, quod cerebrum a tenui meninge contineatur
 ac constringatur, id quod jamjam dicturus sum. Nam
 si cujusvis animalis (satis autem fuerit, si majorum
 horum) cerebrum ceperis jam undique nudatum quidem,
 constans tamen adhuc et cohaerens ad basim, ab eoque
 tenuem meningem excoriare aggrediaris, videbis repente

GALENUS TOM. III.

T t

Ed. Chart. IV. [495.496.]

Ed. Bas. I. (458.)

ὡς καθ' ἕκαστον τῶν γυμνουμένων μορίων ἀποχεῖται τε καὶ πλατύνεται πρὸς τοῦκτος, ἡνίκα δὲ ἤδη γυμνός ἤ, πανταχόθεν ἀπὸ στρογγύλου τε καὶ περιφεροῦς πλατὺς γίνεται, [496] καταπιπτότων τε αὐτῷ καὶ περιρρέοντων τῶν ὑψηλῶν μερῶν εἰς τὰ πλάγια, καίτοι ταῦτα σοῦ δρωῦτος ἐπὶ τεθνεῶτος δηλονότι τοῦ ζώου, πολὺ μὲν ἤδη πνεῦμα, πάμπολυς δ' ἀτμός ἐκκεκένωται, πᾶσα δ' ἡ σύμφυτος θερμοσμία αὐτὸν ἀπολέλοιπεν, ὅσον δ' αἵματος ἢ φλέγματος ἢ τινος ἄλλης ὑγρότητος ἐν αὐτῷ περιεῖχεται, πέπηγεν ἅπαντα ὑπὸ τῆς ψύξεως, ὥστ' ἐξ ἀπάντων τούτων σκληρὸς καὶ ψυχρὸς γέγονεν. ἀλλ' ὅμως καὶ νῦν ἔτι σαφῶς ἐνδείκνυται σφίγγεσθαι τε καὶ συνέχεσθαι δεόμενον ὑπὸ τῆς χοριοειδοῦς μήνιγγος. πῶς οὖν οὐκ πολὺ μᾶλλον περιόντος τοῦ ζώου τῆς αὐτῆς ἔδειτο; καὶ γὰρ οὖν καὶ σκίπασμα σύμφυτον ἔχων αὐτὴν πολὺ μᾶλλον, ὅθ' ὑγρὸς ἦν ἔτι καὶ μαλακός, ἔδειτο, ἢ ὡς νῦν ἐπὶ τεθνεῶτος ἤδη τοῦ ζώου φαίνεται διακείμενος.

partes omnes, simul ac nudatae erunt, singulatim effundi atque amplificari extrorsum: quum autem nudum jam fuerit, undique pro rotundo ac orbiculari planum efficitur, partibus nimirum ipsius superioribus procidentibus ac circumfluentibus ad latera; quanquam, dum haec agis in mortuo videlicet animali, multus quidem jam spiritus, quamplurimus item vapor evacuatus fuerit, totus etiam calor natus affatim ipsum reliquerit, quicquid praeterea sanguinis aut pituitae aut alterius cujusvis humoris in eo continebatur, id omne jam a frigore concreverit adeo, ut ab his omnibus siccum ac durum fuerit; attamen nunc etiam adhuc aperte indicat, constringi sese ac contineri oportere a meninge chorioide. Quis igitur non multo magis superflite animali eadem indigeat? Etenim quum operimentum habeat innatum hanc meningem, multo magis, quando erat humidum adhuc et molle, indigebat ea, quam quum ita est affectum ac constitutum, ut nunc in animali mortuo cernitur.

Ed. Chart. IV. [496.]

Ed. Bas. I. (458.)

Κε φ. θ'. Ἔστι μὲν γὰρ αὐτοῦ καὶ ἡ παχεῖα μῆνιγξ σκέπασμα· μᾶλλον δ' οὐχ ἀπλῶς σκέπασμα, ἀλλ' ἡλεῖν αὐτήν, ἀλλ' ὅσον ἀμνηστῆριόν τι πρόβλημα τῆς τοῦ κρανίου προσβολαῖς ἐγκείμενον· ἀλλ' ἢ γε λεπτή τὸ ξύμφυτόν ἐστιν ὄντως αὐτοῦ σκέπασμα. καὶ γὰρ δὴ καὶ ἀφέστηκεν ἀπ' αὐτοῦ ἡ παχεῖα, τοῖς διεκπίπτουσιν ἀγγείοις μόνοις συνεχόμενη, καὶ εἴπερ μὴ μέσση ἢ φύσει ἐτετάχει τὴν λεπτήν, οὐκ ἂν ἄλυπος ἢ πρὸς τὴν παχεῖαν μῆνιγγα ἐγκεφάλου γειννιάσις ὑπῆρχεν. ὥσπερ οὖν ὁ Πλάτων γῆς καὶ πυρὸς, ἐπειδὴ πόρρω τὴν φύσιν ἀλλήλων ἦσαν, ὕδωρ τε καὶ ἀέρα μεταξὺ θείναι φησι τὸν θεόν, οὕτω καὶ γὰρ φαίην ἂν ἐγκεφάλου τε καὶ κρανίου, πόρρω ταῖς οὐσίαις διεστηκότων, ἐν τῷ μεταξὺ θεῖναι τὴν φύσιν ἀμφοτέρων τῶν μηνιγγων, οὐκ ἀρκεσθεῖσαν ἐνὶ δεσμῷ φιλίας συναγωγῆς. γὰρ γὰρ οὐ τῇ θέσει μόνον ἐν τῷ μέσῳ τετάχθαι τὸ μέσον ὄντως, ἀλλὰ καὶ τῇ φύσει. τῇ φύσει δὲ ἐστὶ μέσον, ὃ κατὰ τὴν αὐτὴν ἀναλογίαν ἀφέστηκε τῶν ἄκρων. οὐδετέρω δ' ἀπέχεσθαι τῶν μηνιγγων

Cap. IX. Est porro ipsius tegumentum et crassa meninx; aut potius non simpliciter ipsam tegumentum nominare oportet, sed magis velut propugnaculum quoddam propulsandis cranii impressionibus oppositum. At tenuis quidem meninx naturale re vera ejus est operimentum, nam crassa certe ab ipso est sejuncta, excidentibus tantum vasis cohaerens. Quod si natura tenuem meningem non interposuisset, cerebri cum crassa meninge vicinitas haudquaquam dolore vacaret. Quemadmodum igitur dixit Plato, inter terram et ignem, quod naturam multum essent inter se dissimilia, deum aquam et aërem interposuisse, ita et ego naturam affirmarim in medio cerebri et cranii, quia substantiis multum discrepabant, utrasque meningas posuisse non contentam uno vinculo necessitudinis conciliatore. Oportet enim non positione solum in medio id locari, quod vere est medium, sed etiam naturam: id autem naturam medium est dicendum, quod eadem proportionem distat ab extremis: neutra vero

Tt 2

Ed. Chart. IV. [496.]

Ed. Bas. I. (458.)

γων ἀνάλογον ἐγκεφάλου τε καὶ κρανίου. ἀλλ' ἡ μὲν λεπτὴ πλεῖον τῆς ὀστοῦ σκληρότητος ἀπελείπεται, ἢπερ αὐτῆς τοῦ ἐγκεφάλου μαλακότητος ἐπιπλεονέκται· ἔμπαλιν δὲ ἡ παχὺα πᾶμπόλυ μὲν ἐγκεφάλου σκληροτέρα, βραχὺ δ' ἦν ὀστοῦ μαλακωτέρα. ὥστ' εἰ μὲν τὴν λεπτὴν μόνην ἡ φύσις ἐδημοιοργήσεν, οὐκ ἂν ἦν ἄξιμιος ἡ πρὸς τὸ κρανίον αὐτῆς ὀμιλία· εἰ δέ γε τὴν σκληρῶν, αὐτὸς ἂν οὕτως ὁ ἐγκέφαλος ἐπόνει. ἔν' οὖν μὲν ἐκεῖνός τι πάσχη, μήτε τὸ σκέπασμα, προτέρα μὲν ἢ λεπτὴ μήνιγξ, ἐπ' αὐτῆ δ' ἡ παχὺα γέγονεν, ὅσον ὀστοῦ μαλακωτέρα, τοσοῦτον τῆς λεπτῆς οὕσα σκληροτέρα. ὅσον δὲ ταύτης ἐστὶν ἡ λεπτὴ μαλακωτέρα, τοσοῦτον ἐκεῖνης ὁ ἐγκέφαλος. διτταῖς οὖν ἡ φύσις μεσότησι χρησαμένη, καίτοι πορρωτάτω ταῖς ποιότησιν ὑπαρχούσαις, τὸ κρανίον καὶ τὸν ἐγκέφαλον ἐγγὺς ἀλλήλων ἀλύτως κατέθετο. ἡ μὲν οὖν χοριοειδὴς μήνιγξ σύμφυτον ἐστὶν ἐγκεφάλου σκέπασμα, καθάπερ τι δέρμα ζώον· ταύτης δ' ἡ παχὺα σύμφυτον μὲν οὐδέτι, πολλαχόθεν μέντοι συμφυές, αὐτῆ δ' αὖ πάλιν τῆ παχὺα τὸ περιεκείμενον ἔξωθεν ὀστοῦν, ὃ

meninx ad proportionem a cranio et cerebro distat, sed tenuis quidem plus ab ossis duritie relinquitur, quam cerebri mollitiem superet, contra autem crassa permultum cerebro est durior, osse vero paulo est mollior. Proinde, si tenuem quidem solam natura effecisset, fieri certe non potuisset, ut citra noxam cum cranio ipsa consuesceret; sin vero crassam, cerebrum ipsum angeretur. Ut igitur neque cerebrum, neque ejus operimentum quicquam paterentur, prior quidem tenuis meninx, post ipsam autem crassa locata est; quae quanto osse est mollior, tanto tenui est durior; quanto autem hac tenuis est mollior, tanto tenui cerebrum est mollius. Duobus igitur mediis usa natura (quamvis plurimum qualitibus discrepantibus) cranium et cerebrum pauco intervallo inter se sine offensione ac tuto junxit. Siquidem meninx chorioides innatum est cerebri tegumentum, ut in animali cutis; hujus rursus crassa innatum quidem non etiam est operimentum, multis tamen locis adhaerescit; ipsi rursus crassae tegumentum est os extrinsecus circumdatum, quod

Ed. Chart. IV. [496. 497.]

Ed. Bas. I. (458.)

δὴ καὶ κρανίον ὀνομάζουσι, καθάπερ τι κράνος ἐπίκειται. οὐδὲ γὰρ οὐδὲ τούτων ὀλιγώρηται τι τῇ φύσει, ἀλλ' ὥσπερ οἱ ἀγαθοὶ δημιουργοὶ, σύμφυτον μὲν οὐ δυνάμενοι τὸ κράνος ἀπεργάσασθαι, [497] δεόμενοι δ' ὅτι μάλιστα σφίγγεσθαι πανταχόθεν ὑπ' αὐτοῦ τὴν κεφαλὴν ἀσφαλῶς, δεσμούςς ἐπιτηδείους προπαρασκευάζουσιν ἐν ταῖς εὐκαίροις περιβολαῖς, καὶ οὕτως αὐτὰς συναρμόζουσιν ἀκριβῶς, ὥς μηδὲν ἀπολείπεσθαι δοκεῖν τῶν συμφύτων, οὕτω καὶ ἡ φύσις, ἐπειδὴ διὰ τὴν τῆς οὐσίας ἀνομοιότητα σύμφυτον οὐκ ἠδύνατο πάντῃ τὴν μήνιγγα τῷ κρανίῳ ποιῆσαι, καίτοι δεομένη, τὸ μόνον ἔτι καὶ λοιπὸν εἰς ἀσφάλειαν ἐτεγγήσατο, δεσμούςς ἐξευροῦσα πλέονας ἢ κατὰ τοὺς τῷ Ἡφαίστῳ τεγγηθέντας. οἱ μὲν γὰρ συνδεῖν μόνον ἠδύνατο, τοῖς δὲ πρὸς τούτῳ καὶ ἄλλα μείζω χρηστὰ πρόσεστι. τίνες οὖν οἱ δεσμοὶ, καὶ πῶς ἐλλίττονται περὶ τὸ κρανίον, καὶ πῶς αὐτὸ ξυνοδοῦσι τῇ σκληρᾷ μήνιγγι, καὶ τίνες ἄλλαι παρ' αὐτῶν ὠφέλειαι τοῖς ζώοις; οἱ μὲν δεσμοὶ τῆς μήνιγγος αὐτῆς

sane cranium etiam appellant, quod quasi galea quaedam superjaceat. Neque enim horum quicquam a natura contemptim ac negligenter factum fuit, sed quemadmodum industrii opifices, quum galeam nativam facere nequeant, oporteat autem caput quam maxime tuto undique ab illa constringi, vincula apta, quibus ipsius ambitus locis est commodum, praeparant, eoque modo capiti ipsam adaptant, ut nihil putes a nativa differre, ad eundem modum natura, quum propter substantiae dissimilitudinem connatam undique et adhaerescentem cranio meningem facere non posset, quanquam id opus esset, quod solum adhuc erat reliquum, ad securitatem machinata est, plura vincula inveniens, quam a Vulcano fabricata fuerant; Vulcani enim vincula ligare duntaxat poterant, his autem praeter hoc alia quoque pleraque insunt commoda. Quae igitur sunt haec vincula? quo modo involvuntur circa cranium? quo pacto durae meningi id connectunt? et quasnam alias commoditates animalia ab eis percipiunt? Vincula quidem ab ipsa meninge enascuntur, tenu

Ed. Chart. IV. [497.]

Ed. Bas. I. (458.)

ἀποφύονται, λεπτοὶ τινες ὑμένες, ὁδοὶ δὲ αὐτοῖς, ὥστε μὲν διεκπίπτειν ἐκτός, αἱ ῥαφαὶ τῆς κεφαλῆς εἰσι. περιτεινόμενοι γὰρ οὗτοι περὶ τὸ καθ' ἑαυτὸν ἕκαστος μέρος, ὅθεν ἀνέσχον, ἐπιτεῦθεν τε προϊόντες ἀπαντῶσιν ἀλλήλοις, καὶ ξυνάπτονται, καὶ συμφύονται, καὶ τελέως ἐνοῦνται, καὶ κοινὸν ἐξ ἀπάντων ἑαυτῶν ἓνα γεννῶσιν ὑμένα, τὸν περικρανίον ὀνομαζόμενον, ὃς ὅτι μὲν συνδέει τὴν σκληρὰν μήνιγγα τῷ κρανίῳ, καὶ πρὸ τοῦ θεάσασθαι διὰ τῆς ἀνατομῆς, ἤδη τῷ λόγῳ φαίνεται· τίνας δὲ ἄλλας χρείας παρεχεται τοῖς ζώοις, καιρὸς νῦν οὐκ ἂν εἴη τοῦ λέγειν. ἤδη γὰρ καὶ ταῦτα περαιτέρω τοῦ δέοντος ὥσπερ ἵππος τις ἔκφορος ὁ λόγος ἐπιλαθόμενος τῆς καμπῆς διεξήλθεν. ἀναμνησκόμενος μὲν οὖν αὐτοῖς αὐτῶν, ἐπανάγω δὲ γὰρ πάλιν ἐπὶ τὸν ἐγκέφαλον, ὅθεν ἀπὸ τῆς ἀκολουθίας τῶν πραγμάτων ἐξηρέχθην, τῇ μὲν τῆς λεπτῆς μήνιγγος ἐξηγήσει τὴν τῆς παχείας συνάψας, ταύτη δ' αὐτοῖς τὴν τοῦ κρανίου τε καὶ περικρανίου.

quaedam membranae; viae autem ipsis, ut foras excidant, capitis sunt suturae. Extenduntur enim vincula haec singula versus cranii partem sibi directam, unde exorta sunt; inde progressa sibi mutuo occurrunt, et coaptantur, ac coalescunt, et exacte uniuntur, communemque ex se ipsis omnibus unam procreant membranam, quam pericranium appellant; quae quod duram meningem cum cranio connectat, antequam vel per anatem inspicias, ratio ipsa satis te docet. Porro quosnam alios animali praebeat usus, nunc non est dicendi locus, jam enim prolixiores iusto fuimus; nam quo modo equus quidam percitus, sic oratio, metae oblita, praetergressa est. His igitur rursus repetitis orationem rursus ad cerebrum reducam, unde a rerum consecutione abducta est, dum tenuis meningis explicationi crassae, ipsi autem rursus cranii et pericranii expositionem conjungeret.

Ed. Chart. IV. [497.]

Ed. Baſ. I. (458.)

Κεφ. ι'. Ἀλλὰ νῦν γε πρῶτα μὲν ὑπὲρ τῶν κοιλιῶν αὐτοῦ διεξιτω, μεγέθους τε πέρι καὶ θέσεως ἐκάστης, καὶ σχήματος, καὶ πρὸς ἀλλήλας συντηρήσεων, καὶ τοῦ παντὸς αὐτῶν ἀριθμοῦ, μετὰ δὲ ταῦτα καὶ περὶ τῶν ἐπιχειμένων τε καὶ παρακειμένων αὐταῖς μορίων. αἱ μὲν δὴ πρόσθιοι δύο τὴν εἰσπνοὴν καὶ τὴν ἐκπνοὴν καὶ τὴν ἐκφύσησιν ἐργάζονται τὴν ἐξ ἐγκεφάλου. δέδεικται γὰρ ἐτέρωθεν περὶ τούτων ὑποδείκνυται δὲ καὶ ὅτι προκατεργάζονται γε καὶ προπαρασκευάζουσιν αὐτῷ τὸ ψυχικὸν πνεῦμα. καὶ μὲν δὴ καὶ ὅτι τοῖς κάτω μέρεσι σφῶν αὐτῶν τοῖς πρὸς τὰς ῥίνας ἅμα μὲν ὀσφρητικόν ἐστὶν ὄργανον, ἅμα δὲ οἶον ὀχετός τις εἰς περιπτωμάτων ἐκροὴν ἐπιτήδειος, ὀλίγω πρόσθεν εἴρηται. δύο δ' ἦν ἄμεινον αὐτάς, οὐ μίαν ὑπάραξιν, ὡς ἂν καὶ τῆς κάτω συντηρήσεως διαιτηγῆς γεγεννημένης, καὶ τῶν αἰσθητηρίων ἀπάντων διδύμων, καὶ αὐτοῦ τοῦ ἐγκεφάλου διφυοῦς. ἐστὶ μὲν γὰρ τις καὶ ἄλλη χρεῖα ταύτης τῆς διδυμότητος, ἣν, ὅταν ἐπὶ τὰ τῶν αἰσθήσεων ὄργανα μετα-

Cap. X. At nunc certe primum quidem ventriculorum cerebri magnitudinem, situm cujusque, figuram, mutuas inter sese perforationes, omnem denique ipsorum numerum explicemus, tum autem et incumbentes atque adjacentes ipsis partes. Anteriores itaque duo ventriculi inspirationem et expirationem efflationemque ex cerebro efficiunt; haec enim alibi demonstravimus. Nec minus quoque demonstravimus, quod prius quidem conficiunt ac praeparant ipsi cerebro spiritum animale; atque etiam, et quod infernis suis partibus, quae spectant ad nares, simul quidem olfactorium sunt instrumentum, simul autem veluti ductus quidam ac canalus ad superfluum effluxionem accommodus, paulo ante indicavimus. Duos porro praestitit esse ventriculos, quam unum, quum canalus ac perforatio inferna esset duplex, et sensorium omne, et ipsum denique cerebrum fit geminum. Porro alius est hujus quoque geminationis usus, quem, quum ad sensuum instrumenta transiverimus,

Ed. Chart. IV. [497. 498.]

Ed. Bas. I. (458. 459.)

βῶμεν, ἐροῦμεν. ἀλλ' ἢ γε πρώτη τε καὶ κοινοτάτη πάντων τῶν διφυῶν ὀργάνων ἥδ' ἐστίν, ἢν, εἰ καὶ θάτερον αὐτῶν πάθει, τὸ λοιπὸν ὑπηρετοίη. καὶ ἡμεῖς ποτε τὸ παράδοξον ἐκεῖνο θέαμα τὸ ἐπὶ τῆς Ἰωνίας ἐν Σμύρνῃ γενομένον ἐθεασάμεθα, τὸν τραπέντα νεανίσκον εἰς τὴν ἐτέραν τῶν προσθίων κοι(459)λιῶν, εἶτα περιγεγόμενον, ὡς ἐδόκει, βουλήσει θεοῦ. [498] ἀλλ' οὐκ ἂν οὐδ' ἐπ' ὀλίγον ἐξήρασαν, ἀμφοτέρων ὁμοῦ τραπείσων. οὕτως οὖν, εἰ καὶ χωρὶς τοῦ τραπῆναι πάθημά τι περὶ τὴν ἐτέραν συμπέσοι, τῆς λοιπῆς μενούσης ὑγιούς, ἤτιον εἰς τὴν ζωὴν βεβλάπεται τὸ ζῶον, ἢ εἰ ἀμφοτέρω πάθοιεν ἅμα. καὶ μὴν ἴσον ἐστίν, ἢ δυοῖν οὐσῶν ἀμφοτέρω ἅμα παθεῖν, ἢ μιᾷ ἐξ ὀρχῆς γενομένης μίαν εἶναι τὴν πάσχουσαν. ὥστ' ἀσφαλές τι εἶναι ἐν οἷς ἐγγωρεῖ τὸ διφυὲς τοῦ μονοφυοῦς. ἐγγωρεῖ δὲ οὐ πάντῃ οὕτως γενέσθαι. δύο γοῦν γενέσθαι ῥάγεις ἐνός ζώου παντάπασιν ἦν ἀδύνατον. εἰ δὲ τοῦτο, καὶ δύο μυελούς νοτιαίους. εἰ δὲ καὶ ταῦτα, καὶ τὴν τῆς παρεργε-

docebimus. Sed primus certe et maxime communis geminorum omnium instrumentorum hic est, ut, si alterum ipsorum laesum fuerit, reliquum subserviat. Nam admirabile illud spectaculum atque incredibile, quod Smyrnae in Ionia accidit, aliquando fumus conspicati, adolescentem vulnere in alterum anteriorum ventriculorum accepto superfitem fuisse, dei (ut videbatur) voluntate; sed ne temporis quidem momentum vivere potuisset, si utrumque simul vulnus violasset. Ad eundem etiam, opinor, modum, si sine vulnere alius quispiam affectus alteri ventriculorum acciderit, reliquo manente sano minorem offensionem in vitam suam animal accipiet, quam si uterque simul affectus fuisset; nam perinde est duobus ventriculis comparatis ambos simul laedi, ac si, unico a principio facto, is unus afficiatur. Itaque tutius est, in quibus licet, quod geminum est, quam simplex; licet autem non ubique; nam in uno animali duas facere spinas omnino non licuit; quod si non licuit, neque duas spinales medullas licuit; quod si ita est, nec

Ed. Chart. IV. [498.]

Ed. Bas. I. (459.)

φαλίδος κοιλίαν οὐχ οἷόν τ' ἦν γενέσθαι διττήν, ἐξ αὐτῆς γε τοῦ νωτιαίου μυελοῦ βλαστάνοντος.

Κεφ. ια'. Ἄλλ' ὅτι πάντα τὰ κατὰ τὸ σῶμα νεῦρα τὰ κάτω τῆς κεφαλῆς ἢ ἐκ τῆς παρεγκεφαλίδος, ἢ ἐκ τοῦ νωτιαίου πέφυκε, ἢ καὶ ταύτην τὴν κοιλίαν ἀξιόλογον εἶναι τὸ μέγεθος, καὶ τὸ προκατειργασμένον ἐν ταῖς προσθίαις ψυχικὸν πνεῦμα μεταλαμβάνειν. ὥστε ἀναγκαῖον ἦν γίνεσθαι τὸν πόρον ἐξ ἐκείνων εἰς ταύτην. ἀτὰρ οὖν καὶ φαίνεται μεγάλη μὲν αὕτη, μέγιστος δὲ καὶ ὁ ἀπὸ τῶν ἔμπροσθεν κοιλῶν ἐμβάλλον εἰς αὐτὴν πόρος. καὶ κατὰ τοῦτόν γε μόνον ἢ ἔμφυσίς ἐστὶ τῇ παρεγκεφαλίδι πρὸς τὸν ἐγκέφαλον. οὕτω γὰρ ἑκατέραν τὴν μοῖραν αὐτοῦ καλεῖν ἔθος ἐστὶ τοῖς περὶ τὸν Ἡρόφιλον, τὴν μὲν ἔμπροσθεν τῶ τοῦ παντός ὀνόματι διὰ τὸ μέγεθος· ὅντος γὰρ αὐτοῦ διφθοῦς, ὡς εἴρηται, τῶν μορίων ἑκάτερον πολὺ μείζον ἐστὶν ὅλης τῆς παρεγκεφαλίδος· τὴν δ' ὀπίσθεν, ὅτι, τῆς πρώτης φθασώσης τὸ τοῦ παντός ὄνομα σφειτερίσασθαι, δικαίως

posterioris cerebri ventriculus duplex esse poterat, quum certe ex ipso spinalis medulla producat.

Cap. XI. Sed quoniam nervi omnes, qui sub capite toto corpore diffunduntur, aut ex posteriore cerebro, aut spinali medulla oriuntur, ventriculum hunc oportuit insignem habere magnitudinem, spiritumque animale ante in ventriculis anterioribus confectum transumere. Quare ab his duobus in hunc posteriorem meatus fit necesse est. Quocirca magnus quidem ventriculus hic, maximus autem et meatus, qui ab anterioribus ventriculis in ipsum prorumpit, conspicitur; per quem meatus duntaxat cum cerebro cerebellum commune est atque connexum: sic enim partem ipsius utramque Herophili sectatoribus mos est appellare, anteriorem quidem totius nomine propter magnitudinem; quum enim sit, ut diximus, duplex, parte alterutra tamen multo est majus toto cerebello; posteriori vero parti, quia anterior nomen totius prius sibi vendicaverat, aequum fuit nullum am-

Ed. Chart. IV. [498.]

Ed. Baf. I. (459.)

τερον οὐκέτ' ἦν εὐρεῖν ἕτερον ὄνομα τῆ παρεγκεφαλίδι τοῦ
 νῦν ὄντος. ἄλλοι δ' αὖ τινες οὐχ οὕτως, ἀλλ' ἐγκρανίδα
 τε καὶ ἐγκρανὸν ὀνομάζουσι. καὶ οὐ χροὴ μέμφεσθαι τοῖς
 ἀνδράσιν, εἰ σαφοῦς ἔνεκα διδασκαλίας ἐποίουν ὄνομά τι,
 πολλῶν κὰν τῷ βίῳ παντὶ κατ' ἐξοχὴν ὀνομασμένων, ἢ με-
 γεθους, ἢ δυνάμεως, ἢ ἀρετῆς, ἢ ἀξιώματος ἔνεκα. διειρ-
 γόμενος νῦν ἀπὸ τῆς παρεγκεφαλίδος ὁ ἐγκέφαλος, ὡς καὶ
 πρόσθεν εἴρηται, τῆ τῆς παρεγκεφαλίδος μήνιγγος διπλώσει, δεύ-
 ρομος κὰν καθ' ἓν τι συναφθῆναι μέρος ἔνεκα τῆς τοῦ
 προειρημένου πόρου γενέσεως, εἰς μίαν πρότερον γόρην τὰς
 κοιλίας ἀμφοτέρως ἐπεράτωσεν. ἦν δὴ τετάρτην ἔνιοι τῶν
 ἀνατομικῶν ἀριθμοῦσι τοῦ παντός ἐγκεφάλου κοιλίαν. εἰσὶ
 δ' οἱ σύντηξιν μὲν αὐτὸ τοῦτο καλοῦσι τῶν δύο κοιλιῶν,
 ἑτέραν δέ τινα χροὴν νομίζουσιν οὐκ ἐπιτρέπουσιν. ἐγὼ δέ,
 εἴτε κοινήν ἀμφοτέρων, εἴτε καὶ τρίτην τινὰ παρ' αὐτὰς
 ἑτέραν κοιλίαν ἐθέλοι τις ὑπολαμβάνειν αὐτήν, ἡγοῦμαι μὲν
 ἐκ τούτων οὐτ' ὠφελεῖσθαι τι τοῦ λόγου τὴν προκειμένην

plius nomen praeter id, quod nunc habet, cerebellum vi-
 delicet, imponere. Quidam vero non ita appellant, sed
 encranidem et encranium: quibus viris certe danda est
 venia, si clarioris doctrinae gratia multa nomina con-
 fluxerunt, quum in omni vita multa per excellentiam
 nominentur, aut propter magnitudinem, aut facultatem,
 vel virtutem, vel dignitatem. Quum igitur cerebrum sit
 a cerebello (ut superius diximus) crassae meningis du-
 plicatione diremptum, ipsumque oporteat aliqua parte
 illi conjungi, quo praedictum meatum produceret, in
 unum prius locum utrosque ventriculos terminavit; quem
 sane quartum totius cerebri ventriculum nonnulli ana-
 tomici numerant. Sunt et qui hoc ipsum perforationem
 vocant duorum ventriculorum, nec concedunt alium
 quendam ventriculum oportere existimare. Ego autem,
 five communem amborum, five tertium quendam praeter
 illos alium ventriculum velit quis hunc existimare, ex
 his arbitror propositam hujus sermonis enarrationem

Ed. Chart. IV. [498. 499.]

Ed. Bas. I. (459.)

διέξοδον, οὔτε βλάπτεσθαι· τὴν δ' αἰτίαν τοῦ συνελθεῖν
 ἐς ταῦτ' ἰσχυρὰς προσθίους κοιλίας ἀξιῶ γινώσκειν. ἔστι δ'
 αὕτη ἢ τοῦ συνάπτοτος ἀνάσ τῆ παρεγκεφαλίδι τοῦ
 πόρου γένεσις. ἐκ ταύτης γὰρ ἐκείνος ὀρμώμενος τῆς κοι-
 λότητος, ἐκδεχόμενός τε τὸ περιεχόμενον ἐν αὐτῇ πνεῦμα,
 διαπέμπει τῆ παρεγκεφαλίδι. τὸ δὲ ὑπὲρ τὴν κοινὴν κοιλί-
 τητα μόριον ἐγκεφάλου, καθάπερ οἰκίας τις ὄροφος, εἰς
 κοίλης σφαίρας ἐπιφάνειαν περιεχόμενον, οὐκ ἂν ἀλόγως
 δοξείεν ἀνομάσθαι καμάριον τε καὶ ψαλιδοειδές, [499] ὅτε
 καὶ τὰ τοιαῦτα τῶν οἰκοδομημάτων ἔθος ἔστι τοῖς ἀρχι-
 τεκτονικοῖς καμάρια τε καὶ ψαλίδας ὀνομάζειν. καὶ οὗτος γὰρ
 τετάρτη τις αὕτη κοιλία γενόμενα, κυριωτάτη εἶναι φασιν
 αὐτὴν ἀπασῶν τῶν καθ' ὅλον τὸν ἐγκέφαλον. Ἡρόφιλος
 μὲν οὐ ταύτην, ἀλλὰ τὴν ἐν τῆ παρεγκεφαλίδι, κυριωτέραν
 εἰσὶν ὑπολαμβάνειν. ἡμεῖς δ', ἥτινα μὲν ἔχειν χρὴ
 περὶ τούτων δοξάν, ἐν τοῖς περὶ τῶν Ἱπποκράτους καὶ
 Πλάτωνος δογμάτων ὑπομνήμασιν ἀτάκτως εἰρηκαμέν.

nullum neque commodum neque detrimentum esse ac-
 cepturam. Causam vero, cur anteriores ventriculi in
 unum coeant, velim intelligere. Fuerit autem haec quae-
 dam meatus ventriculos ipsos cum cerebello conjungentis
 generatio; nam ex hac cavitate profectus is meatus,
 spiritumque, qui ea continetur, excipiens, cerebello trans-
 mittit. Pars autem cerebri, quae supra communem ca-
 vitationem est, velut domus tectum quoddam, in sphaerae
 superficiem concavam circumacta, non abs re videbitur
 appellata testudineata et fornicata, quod ejus generis
 aedificia, qui architecturae sunt peritiores, appellare
 soleant testudines et fornices. Quibus porro quartus
 ventriculus hic est creditus, omnium totius cerebri ven-
 triculorum affirmant esse principalissimum. Herophilus
 vero non hunc ventriculum, sed eum, qui posteriori
 cerebro inest, existimare videtur esse principalem.
 Nos vero, quidnam sentire de his oporteat, in commen-
 tariis de Placitis Hippocratis et Platonis abunde prodi-

Ed. Chart. IV. [499.]

Ed. Bas. I. (459.)

ἐπιταυθῶ δὲ τὰς χρείας μόνας ἀρκουθησόμεθα διεξιόντες, οὐδὲ ταύτας ἀπάσας μετ' ἀποδείξεως, ἀλλ' ὅσαι δόγμασιν ἐν ἐκείνῃ τῇ πραγματείᾳ προαποδεδειγμένοις ἐξ ἀνάγκης ἐπονται, τῶν προηγουμένων μόνων ὑπομνήσαντες δογμάτων, ἐξ ἐτοιμοῦ ληψόμεθα. τὴν δὲ τοῦ ψαλιδοειδοῦς ἐκείνου σώματος χρείαν οὐκ ἄλλην τινά, ἢ τὴν τῶν ψαλίδων αὐτῶν τῶν ἐν τοῖς οἰκοδομήμασιν, ὑποληπτέον. ὡς γὰρ κἀκεῖναι βασιτάζειν τὸ ἐπικείμενον ἄχθος ἐπιτηδειότεραι παντὸς ἄλλου σχήματος, οὕτω καὶ τοῦτο τὴν ὑπερκειμένην ἐγκεφάλου μοῦραν ἀπασαν ἀλύτως ὀχεῖ. πάντη τε γὰρ ὁμοιότατον ἐαυτῷ τὸ κυκλωτερές ἐστι, καὶ διὰ τοῦτο πάντων σχημάτων δυσπαθέστερον, καὶ μέντοι καὶ μέγιστον ἀπάντων τῶν ἴσον ἐχόντων περιμέτρον. ἐστὶ δὲ οὐδὲ τοῦτο σμικρὸν ἀγαθὸν ἀγγείοις, καὶ πόροις, καὶ κοιλίαις, καὶ πᾶσιν, ὅσων ἢ γένησις ἐνεκα τοῦ δεῖξασθαι τινὰς οὐσίας· ἄριστα γὰρ ἐν αὐτοῖς, ὅσα πλεῖστον ὑποδέχεται, σμικρότατα τοῖς τοῦ σώματος ὄγκοις ὑπάρχοντα, ὥστε καὶ περὶ τοῦ μεταξὺ πόρου ταύτης

dimus: hoc autem loco satis habebimus, si usus solos explicaverimus, neque hos quidem omnes cum demonstratione, sed qui dogmata prius in illo opere demonstrata necessario sequuntur, sola praecedentium dogmatum mentione facta, eos velut probatos ac concessos sumemus. Usus sane illius fornicati corporis nullus alius est putandus, quam fornicum in aedificiis; quemadmodum enim fornices ad incumbentia onera sustinenda sunt quavis alia figura aptiores, ita et hoc corpus partem cerebri omnem incumbentem citra molestiam sustinet. Undique enim sibi ipsi simillimum est, quod rotundum est atque orbiculare; ob idque omnium figurarum ad patiendum est difficillimum, omniumque etiam est capacissimum earum, quae aequalem habent dimensionem. Est autem commodum id non mediocre vasis, meatibus, ventriculis, omnibus denique, quae ad continendum substantias quasdam fuerunt comparata; quandoquidem horum omnium ea sunt praestantissima, quae minima corporis mole plurimum continere queant. Itaque et in meatus hujus

Ed. Chart. IV. [499.]

Ed. Bas. I. (459.)

τε τῆς κοιλίας τῆς ὑποκειμένης τῷ ψαλιδοειδεῖ καὶ τῆς ἐν τῇ παρεγκεφαλίδι τὰς αὐτὰς ἔχοις ἂν λέγειν χρείας τοῦ σχήματος. καὶ γὰρ δυσπαθέστατον καὶ πολυχωρότατον καὶ βαστάζειν ἄχθος ἐπιτηδειότατον τὸ περιφερές. οὕτω δὲ καὶ περὶ πάντων τῶν καθ' ὅλον τὸ σῶμα πόρων, καὶ περὶ πασῶν ἀρτηριῶν τε καὶ φλεβῶν, καὶ περὶ πασῶν κοιλιῶν. ἅπαντα μὲν γὰρ εἰσι σφαιροειδεῖς, ἀλλὰ διὰ τὰς ἀποφύσεις τε καὶ ἐπιφύσεις καὶ συναναστομώσεις ἢ μὲν τῆς σφαίρας ἀκρίβεια διαφθείρεται, τὸ περιφερές δ' ἔτι μένει σχῆμα. καὶ εἴ γε τὸ μέσον αὐτὸ κοιλίας ἠστιν ὁσοῦν ἐπισκοποῖς, τίνος ἂν μάλισθ' εὐροῖς αὐτὸ σφαιροειδέστερον, ὡς ἂν μήπω γεροθενμένον ταῖς ἀποφύσεσιν, ἀλλ' ἔτι διασῶζον τὴν γνησίαν τοῦ σχήματος ἰδέαν. οὕτω τοι καὶ αὐτῶν τῶν προσθίων κοιλιῶν ἔάν ἀφηρημένην νοήσης τὴν τε τῆς κοιλίας καὶ μέσης χώρας ψαλίδα καὶ τὰς γ' ἐπὶ τὰς ὄντας καταφερομένας ἀποφύσεις, ἔτι τε τὰς εἰς τὰ πλάγια τε ἅμα

corpore, qui est inter ventriculum hunc, qui corpori fornicato subjacet, et cerebelli ventriculum, eosdem figuræ hujus usus possis numerare: nam et ab omnibus injuriis est remotissimum, et capacissimum, ferendoque oneri accommodatissimum, quod rotundum est. Idem autem censendum est et de reliquis totius corporis meatibus, de omnibus arteriis ac venis, omnibusque ventriculis. Omnia quidem hæc sunt sphaerica, sed propter apophyses et epiphyfes, propterque illorum, quibus firmantur, contactum, mutuasque cum vicinis corporibus connexiones et anastomoses sphaerae quidem perfectio vitiat, rotunda tamen figura adhuc manet. Quin, si medium ipsam ventriculi cujusque spectes, omnium id comperies rotundissimum, ut quod nullis dum vitiatum sit apophysibus, sed adhuc germanam retineat figuræ suæ speciem. Pari modo, si ab anterioribus ventriculis cavi ac medii loci fornicem ademptum intellexeris; si ablatas etiam, quæ ad nares deferuntur, apophyses; si postremo productiones eas, quæ ad obliquas atque infernas partes pertinent, mente detraxeris, de quarum

Ed. Chart. IV. [499. 500.]

Ed. Bas. I. (459.)

καὶ κάτω, περὶ ὧν τῆς χρείας αὐθις εἰρήσεται, σφαιροειδῆς ἀκριβῶς εὐρήσεις τὸ λοιπόν. καὶ μὲν δὴ καὶ τῆς ὀπίσω τῆς κατὰ τὴν παρεγκεφαλίδα τὴν τε τοῦ προειρημένου πόρου κατάφυσιν καὶ τὴν εἰς τὸν νοτιαῖον ἐκφυσιν ἂν ἀφέλης, ἔσται σοι καὶ αὕτη σφαιροειδής.

Κεφ. ιβ'. Περὶ μὲν δὴ τοῦ σχήματος αὐτῶν ἀρκεῖ καὶ ταῦτα. περὶ δὲ τοῦ μεγέθους, οὐκ ἐνταυθοῖ μόνον, ἀλλὰ καὶ [500] πάντη τοῦ σώματος, αἱ μὲν ὑλωδεστέρως οὐσίας ὑποδεχόμεναι κοιλίαι μείζους εὐλόγως εἶσιν, αἱ δὲ πᾶς, ὡς ἂν τις εἴποι, δυναμικωτέρας ἐλάσσους. πολὺ γὰρ ἐν ἐκάστη τῶν ὑλῶν τὸ περιττόν, οὐ διακριθέντος τε καὶ ἀποκριθέντος, καὶ τοῦ λιμποῦ τοῦ χρηστοῦ τῆ προσηκούσῃ ποιότητι κοσμηθέντος, ἐπὶ τὸ προκείμενον ἡδὴ τέλος ἀφίχθαι λέγεται ἂν ὀρθῶς ὁ δημιουργός. ὥστε καὶ ἡ τῆς παρεγκεφαλίδος κοιλία κατὰ λόγον ἐλάττων ἐγένετο τῶν προσθίων. εἰ δὲ καὶ τὴν κοινὴν χώραν αὐτῶν ἐξετάζοι τις, ἰδίᾳ τετάρτην ἀριθμῶν ἐγκεφάλου κοιλίαν, καὶ ταύτης ἐλάτ-

postea differemus; quod reliquum erit, sphaerae speciem penitus repraesentabit. Atque etiam ab eo ventriculo, qui in posteriore est cerebro, si tum praedicti meatus infertionem, tum productionem in spinalem medullam abstuleris, erit et ipse orbicularis.

Cap. XII. De figura itaque ipsorum haec sufficient. De magnitudine autem non hic solum, sed in toto etiam corpore, ventriculos quidem, qui materiales magis substantias recipiunt, consentaneum est esse majores; minores vero, qui substantias majorum virium ac facultatis continent. Multum enim quibusque materiis inest excrementum, quo separato atque excreto, et eo, quod utile est reliquum, convenientem jam qualitatem adeptum, ad propositum finem jam pervenisse opificem recte dixeris. Quo fit, ut posterioris cerebri ventriculus minor merito sit anterioribus. Quod si quis etiam communem ipsorum locum expendere seorsum velit, quantum eum cerebri ventriculum numerans, hoc quoque minor est cerebelli

Ed. Chart. IV. [500.]

Ed. Bas. I. (459, 460.)

των ἐστὶν ἢ τῆς παρεγκεφαλίδος, ἢ μέντοι χοριοειδῆς μήνιγξ, ἣν ὑπεξωσμένην τὰς κοιλίας ἐνδοθεν ἐλέγομεν, ἀχρεαίτης προέσχηται τῆς κοιλότητος, τῆς ἐν τῷ ψαλιδοειδεῖ. τὰ γὰρ ἐξῆς τούτων σώματα περὶ τὸν πόρον ἴδη σκληρότερα τῆν σύστασιν ἐστίν, ἢ ὡς δεῖσθαι διαζώσατος· ὡσαύτως δὲ καὶ τὰ περὶ (460) τὴν ὀπισθίαν κοιλίαν ὅπασαν. ἐλέχθη γὰρ οὖν καὶ πρόσθεν, ὡς ἡ παρεγκεφαλὶς ἔλη πολὺ τι παραλλάττει σκληρότητι τὸν ἐγκέφαλον. ὥστε μοι θαυμάζειν ἐπέσχηται τῶν περὶ Πραξαγόραν καὶ Φιλοτίμου οὗ τῆς τῶν δογμάτων ἀτοπίας μόνον, ἀλλὰ καὶ αὐτῶν τῶν ἐν ταῖς διαφρέσεσι φαινομένων τῆς ἀγνοίας. ὑπεραύξημα γὰρ τι καὶ βλάστημα τοῦ νωτιαίου μυελοῦ νομίζουσιν εἶναι τὸν ἐγκέφαλον, καὶ διὰ τοῦτο ἐκ μακρῶν ἐλίκων συγκεῖσθαι φασιν, καίτοι τοῦ μὲν ὀπισθεν ἐγκεφάλου τοῦ τῷ νωτιαίῳ συνεχοῦς, ἥμισυ μετέχοντος τῆς τοιαύτης συνθέσεως, ἐταργεστοτάτην δ' αὐτὴν καὶ πλείστην ἐπιδεικνυμένου τοῦ προσθίου. καὶ, τὸ τούτου γ' ἔτι μείζον σφάλμα τῶν ἀνδρῶν, οὗ

ventriculus. Quandoquidem meninx chorioides (quam ventriculos parte interna succingere dicebamus) ad hanc usque progreditur cavitatem, quae est fornicis similis; quae enim haec proxime subsequuntur corpora, suntque circum meatum, duriore jam consistentia sunt, quam ut cingulo indigeant; similiter autem et quae circum totum posteriorem sunt ventriculum; diximus enim antea, quod totum cerebellum duritie multum a cerebro dissidet. Quo loco subit mihi admirari Praxagoram et Philotimum, non modo propter dogmatum absurditatem, verum etiam propter eorum, quae in dissectionibus apparent, ignorantiam. Superabundantiam enim quandam seu spinalis medullae propaginem existimant esse cerebrum; ob eamque causam longis flexibus atque involucri constare ipsum affirmant; quanquam posterius quidem cerebrum, quod spinali medullae est continuum, minime ejusmodi compositionis sit particeps, anterius vero evidentissime compositionem hanc ac plurimam prae se ferat. Et eo major adhuc est horum virorum

Ed. Chart. IV. [500.]

Ed. Bas. I. (460.)

γινώσκουσιν, ὅτι τοῖς κατὰ βάσιν μόνην ἐγκεφάλου μέρεσι
 συνεχῆς ἐστὶν ὁ νοτιαῖος, ἃ μόνα τῶν κατ' αὐτὸν μορίων
 οὐχ ἐλήλικται· σκληρὰ γὰρ ὄντα παρ' ἑαυτῶν ἔχει τὴν τῆς
 ἕδρας ἀσφάλειαν, οὐδὲν τῆς λεπτῆς μήνιγγος διαζωννυμένης
 οὔσης καὶ στηριζούσης δεόμενα. οὕτως ἄρα καὶ τοῖς ἀρί-
 στοις ἀνδράσιν, ὅταν ἀτιμάσαντες ἀλήθειαν οἷς ἐξ ἀρχῆς
 ἔθεντο δόγμασιν ἀκολουθεῖν ἐθέλωσιν, ἀσχημονεῖν ἀναγκαῖον.
 ἀλλὰ καὶ ὅσοι πρὸς τοῦ κρανίου διατετυπῶσθαι φασὶ τὸν
 ἐγκεφάλον, οὐδ' ὅτι τῆς σκληρᾶς μήνιγγος ἀφέστηκεν αὐτός,
 οὐδ' ὡς ἐκείνη τοῦ κρανίου ψαύει μὲν, οὐ συμπέφυκε δὲ,
 γινώσκουσιν ἐοίκουσιν, ἀλλ' οὐδ' ὡς ἐκείνην ἐχορὴν ἐντετυπῶ-
 σθαι πρότερον, οὐδ' ὡς αὐτὸ τὸ κρανίον ἐστὶ τοιοῦτον.

Κεφ. ιγ'. Ἐπειδὴ κατὰ τοῦτο τοῦ λόγου γεγόναμεν,
 οὐ χορὴ παραλιπεῖν ἀνεξήγητον οὐδὲ τὴν τῆς παρεγκεφαλίδος
 ἰδέαν. οὐ γὰρ ἐξ ἐλίκων μεγάλων τῇ λεπτῇ μήνιγγι διει-
 λημμένων, ὥσπερ ὁ ἐγκεφαλος, ἀλλ' ἐκ πολλῶν μὲν καὶ

error, quum non intelligant, quod partibus folis cerebri,
 quae ad basim pertinent, spinalis medulla est continua,
 quae solae ex omnibus partibus flexibus carent; durae
 enim quum sint, a se ipsis habent totam sedis firmitu-
 dinem, tenui meninge, quae sese succingat ac firmet,
 nihil indigentes. Eoque modo optimi viri multam sub-
 eant turpitudinem est necesse, quum spreta veritate,
 quae initio posuerunt dogmata, sequi volunt ac defen-
 dere. Atque etiam qui a cranio cerebrum ajunt con-
 formari, non mihi videntur animadvertisse, quod cere-
 brum ipsum a dura meninge est sejunctum, neque quod
 eadem meninx cranium quidem contingit, non tamen ei
 adhaerescit. Sed neque etiam intelligunt, quod illam
 prius oportuisset conformari, neque quod ipsum cranium
 est ejusmodi.

Cap. XIII. Quandoquidem eo orationis funus de-
 ducti, non oportet formam cerebelli praetermittere in-
 discussam. Non enim ex magnis flexibus tenui meninge
 interceptis, ut cerebrum, sed ex multis quidem et his

Ed. Chart. IV. [500. 501.]

[Ed. Bas. I. (460.)

αὐτῶν πάντῃ σμικρῶν σώματων, οὐ μὴν τὸν αὐτὸν ἐκείνου τρόπον σύγκεται. ἐπειδὴ γὰρ δι' ὅλου τοῦ κατὰ τὸν ἐγκεφάλου σώματος, οὐκ ἐν ταῖς κοιλίαις αὐτοῦ μόναις, ὡς ἐν ἑτέροις ἀποδέδεικται, περιέχεται πνεῦμα ψυχικόν, ἡγεῖσθαι χρὴ καὶ κατὰ τὴν παρεγκεφαλίδα, μέλλουσάν γε τῶν καθ' ὅλον τὸ σῶμα νεύρων ἀρχὴν γενήσεσθαι, πλείστον τοῦτο περιέχεσθαι πνεῦμα, καὶ τὰς μετὰ δὴ χάσας ἐκείνας, τὰς συναπτούσας αὐτῆς τὰ μόρια, τὰς ὁδοὺς εἶναι τοῦ πνεύματος. [501] Ἐρασίστρατος δὲ, ὅτι μὲν ἐγκεφάλου σύγκεται ποικιλώτερος ἢ ἐπεγκρανίς (οὕτω γὰρ αὐτὴν ὀνομάζει), καλῶς ἀποφαίνεται· πολυπλοκὸν δὲ εἶναι φάσκων ἐπ' ἀνθρώπων μᾶλλον ἢ τῶν ἄλλων ζῶων αὐτὴν τε ταύτην καὶ σὺν αὐτῇ τὸν ἐγκεφάλου, ὅτι οὐ περίεστιν αὐτοῖς ὁμοίως ἀνθρώπῳ τὸ νοεῖν, οὐκέθ' ὁμοίως ὀρθῶς μοι δοκεῖ γινώσκειν, ἐχόντων γε δὴ καὶ τῶν ὄντων πολυπλοκὸν ἰκανῶς τὸν ἐγκεφάλου, οὓς ἐχρὴν ὅσον ἐπὶ τῇ σκαιοτήτι τοῦ τρόπου παντάπασιν ἀπλοῦν τε καὶ ἀποκόμιτον ἔχειν αὐτόν. ἄμεινον δ' ἦν ἄρα

admodum parvis corporibus, non tamen simili illis modo est conflatum. Postea vero, quam in toto cerebri corpore, non in solis ejus ventriculis (quemadmodum alibi demonstravimus) spiritus animalis multus continetur, existimare oportet, plurimum etiam in cerebro posteriore ipsum contineri, ut quod omnium, qui in totum corpus distribuuntur, nervorum futurum erat principium, mediaque illa intervalla, quae partes ejus connectunt, spiritus esse vias. Porro Erasistratus, quod ipsa quidem epencranis (sic enim cerebellum nominat) cerebro magis variam habet compositionem, recte pronunciat; quum autem magis implexam esse hanc in hominibus dicat, quam in aliis animalibus, et cum ea etiam cerebrum, propterea quod homines mente ac ratiocinatione caetera animalia superant, non amplius mihi videtur aequae recte sentire, quum ipsi certe etiam asini cerebrum habeant admodum multis nexibus implicitum; quos oportebat, si morum spectes ruditatem ac stuporem, cerebrum habere simplex omnino et sine ullo plexu ac varietate. Melius

GALENUS TOM. III.

V v

Ed. Chart. IV. [501.]

Ed. Bas. I. (460.)

τῆ τῆς οὐσίας εὐκρασία τοῦ νοῦντος σώματος, ὅ τι ποῖ ἂν ἢ τοῦτο, τὴν σύνεσιν ἐπεσθαι νομίζουσιν, οὐ τῆ ποικιλία τῆς συνθέσεως. οὐδὲ γὰρ τῷ πλήθει τοῦ πνεύματος τοῦ ψυχικοῦ χρῆται δοκεῖ μοι μᾶλλον περὶ ἢ τῆ ποιότητι τὴν ἀκριβείαν τῆς νόσεως ἀναφέρειν. ἀλλὰ γὰρ καὶ νῦν, εἰ μὴ τις οἷον χαλινῶ τινι τὸν λόγον ἐπιστρέψει, μειζόνων ἢ κατὰ τὰ προκείμενα δογμάτων ἐφαπτόμενος, ἔκφορος ἂν οἴχοιτο, καίτοι τό γε παντελῶς φυλάσσεσθαι περὶ ψυχῆς οὐσίας εἰπεῖν τι, τὴν κατασκευὴν ἐξηγουμένους τοῦ περιέχοντος αὐτὴν σώματος, ἀδύνατον. ἀλλ' ὡσπερ τοῦτο ἀδύνατον, οὕτω τὸ ταχέως ἀναστρέφειν, ἔνθα μὲν χρονίζειν ἀνάγκη, δυνατόν.

Κεφ. ιδ'. Ἄνθις οὖν ἐπὶ τὰ μετὰ τὴν μέσσην κοιλίαν μόρια παραγενόμενοι τῷ λόγῳ, τὸ κατὰ τὴν ἀρχὴν τοῦ συνάπτοντος αὐτὴν πόρου πρὸς τὸν ὀπίσθιον ἐγκέφαλον ἐπικείμενον σῶμα, τὸ πρὸς τῶν περὶ τὰς ἀνατομὰς ἐχόντων ἑνομαζόμενον κωνάριον, ἐπισκεψώμεθα τίνος ἕνεκα χρείας

autem fore fuisset existimare, intellectum sequi non compositionis varietatem, sed corporis, quod cogitat atque intelligit, quodcumque id sit, bonam temperiem; neque enim bonitas ac perfectio intellectus multitudini spiritus animalis potius videtur attribuenda, quam qualitati. Sed nunc quoque, nisi quis velut fraeno quodam orationem inhibuerit, in majora, quam praesenti disputationi conveniat, dogmata ingrediens, sine modo vagabitur, tametsi fieri non potest, ut is effugiat, quin animae substantiam attingat, qui corporis ipsam continentis constructionem explicat. Verum ut hoc fieri non potest, ita celeriter ad institutum reverti possumus, quando immorari non est necesse.

Cap. XIV. Rursus igitur ad partes, quae post medium sunt ventriculum, reversi consideremus, cujus rei causa corpus id, quod ad principium meatus incumbit, qui ventriculum hunc cum cerebro posteriore conjungit, extiterit; quod ab anatomicis conarium appellatur. Est

Ed. Chart. IV. [501.]

Ed. Bas. I. (460.)

γέγονεν. ἔστι δὲ τοῦτο τὴν μὲν οὐσίαν ὀδὴν, τὸ δὲ σχῆμα κώνω μάλιστα παραπλήσιον, ὅθεν αὐτὸ τούνομα. καὶ τὴν χρείαν αὐτοῦ τὴν αὐτὴν εἶναι ἔτιοι νομίζουσι, ἣν καὶ τοῦ κατὰ τὴν γαστέρα πυλωροῦ. καὶ γὰρ οὖν κακείνον ὀδένα φασὶν ὑπάρχειν, καὶ κωλύειν ἐκ τῆς γαστρὸς εἰς τὸ λεπτόν ἔντερον μεταλαμβάνεσθαι, πρὶν πεφθῆναι, τὴν τροφήν. καὶ τοῦτον δὴ τὸν ὀδένα, τὸ κωνάριον, ἐπὶ τῆς ἀρχῆς ἐστὼτα τοῦ πόρου τοῦ διαπέμποντος ἐκ τῆς μέσης κοιλίας εἰς τὴν ἐν τῇ παρεγκεφαλίδι τὸ πνεῦμα, φύλακά τινα καὶ οἶον ταμίαν ὑπάρχειν τοῦ ποσοῦ τῆς ἐπιπέμψεως. ἐγὼ δὲ, ἦντινα μὲν χρὴ γνώμην ἔχειν ὑπὲρ τοῦ κατὰ τὴν γαστέρα πυλωροῦ, πρόσθεν εἶρηκα· τὸν δ' ὀδένα τοῦτον τῷ κώνω παραπλήσιον, ἀναπληροῦντα τῆς μεγάλης φλεβὸς τὴν σχίσιν, ἀφ' ἧς ἅπαντα σχεδὸν τὰ κατὰ τὰς προσθίους κοιλίας χοριοειδῆ πλέγματα συνίσταται, τῆς αὐτῆς χρείας ἕνεκα τοῖς ἀδέσι τοῖς στηρίζουσι τὰς σχιζομένας φλέβας ἠγοῦμαι γεγονέναι. καὶ γὰρ οὖν καὶ ἡ θέσις ἢ αὐτὴ κατὰ πάντ' ἐστὶν αὐτῷ τοῖς τοιούτοις ἀδέσι, τὴν μὲν κορυφὴν ἐκείνοις ἐνηδρακόσι

autem corpus hoc substantia quidem glandula, figura autem cono perquam simile, unde ei nomen quoque est impositum: usum autem eī eundem esse existimant aliqui, quae est pyloro ventriculi. Nam ut hunc confirmant esse glandulam et prohibere, ne ex ventriculo cibus prius, quam coctus sit, in tenue intestinum assumatur, ad eundem modum et hanc glandulam, conarium, in principio meatns constitutam, qui meatus spiritum ex medio ventriculo in cerebelli ventriculum transmittit, eundem quendam esse ajunt, et velut oeconomum esse, quantum spiritus mitti oporteat. Ego vero ante exposui de ventriculi pyloro quid sentire oporteat. Hanc vero glandulam cono assimilem magnaevae venae divisionem opplentem (a qua omnes fere, qui anterioribus sunt ventriculis, plexus chorioides conflantur) in eum usum, in quem reliquae glandulae venarum divisiones firmantes, arbitror fuisse factam. Etenim positio ipsa venae eadem omnino illi est cum hisce glandulis, quippe quae sua

Ed. Chart. IV: [501. 502.]

Ed. Bas. I. (460.)

τοῖς μέρεσι τῆς φλεβός, ἵνα πρῶτον σχίζεται, τὸ δ' ἄλλο πᾶν ἀνάλογον τῇ διαστάσει τῶν ἐκ τῆς σχίσεως γεννωμένων ἀγγείων ἐπαυξανόμενον καὶ μέχρι γε τοσούτου προϊόν, μέχρι περὶ ἂν κακείνα μετέωρα φέρεται. ἤνικα δ' ἂν πρῶτον ἐπιβῶσιν αἱ φλέβες αὐταὶ τοῦ κατὰ τὸν ἐγκεφάλου αὐτὸν σώματος, ἀπολείπει μὲν αὐτὰς ἤδη τὸ κωνάριον, [502] ἔδρα δ' αὐτῶ τε τούτῳ καὶ ταῖς φλεψίν ἅμα γίνεται τὸ ταύτη σῶμα τοῦ ἐγκεφάλου. τὸ δ' οἶσθαι τῆς διόδου τοῦ πνεύματος ἐπιτροπεύειν αὐτὸ, καὶ τὴν τῆς σκοληροειδοῦς ἀποφύσεως ἐνέργειαν ἀγνοούντων ἐστὶ, καὶ πλέον ἢ κατὰ τὴν ἀξίαν ἀδένι χαρίζομένων. εἰ μὲν γὰρ αὐτοῦ γε τοῦ ἐγκεφάλου μύριον ἦν, ὥσπερ ὁ πυλωρὸς τῆς γαστροῦς, ἐνεδέχτο ἂν αὐτῶ ταῖς ἐκείνου συστολαῖς καὶ διαστολαῖς συμμεταφερόμενον ἐκ τῆς ἐπικαίρου θέσεως ἀνοιγνίναί τε καὶ κλείειν ἐν μέρει τὸν πόρον. ἐπεὶ δ' οὐδ' ὅλως οὐδέν ἐστιν ἐγκεφάλου μύριον ὁ ἀδὴν οὗτος, οὐτ' ἐκ τῶν ἐνδον μερῶν τῆς κοιλίας, ἀλλ' ἐξωθεν αὐτῇ προσήρηται, πῶς ἂν δύναίτο τηλικαῦτα περὶ τὸν πόρον διαπράττεσθαι μὴ

ipfarum summitate stabilimento sunt partibus venae, ubi primum ipsa dividitur; reliqua vero omnis ipfarum pars proportionione distantiae vasorum ex divisione productorum adaugeatur, et eousque progreditur, quoad vasa haec sublimia feruntur. Postquam autem primum venae hae corpus ipsius cerebri ingressae fuerint, a conario jam relinquuntur; firmamentum autem et illi ipsi et venis fit cerebri corpus eo loco situm. Opinari autem, transiitui spiritus praesse id conarium, hominum est epiphyseos vermiformis actionem ignorantium et plus aequo glandulae largientium. Nam si cerebri ipsius esset pars, quemadmodum pylorus est ventriculi, liceret ipsi una cum cerebri dilatationibus ac compressionibus ex suo opportuno situ dimoto aperire vicissim meatum ac claudere; postea vero quam neque omnino cerebri pars est glandula haec, neque ab internis partibus ventriculi, sed extrinsecus ipsi adhaeret, qui posset tam magna in meatu

Ed. Chart. IV. [502.]

Ed. Bas. I. (460.)

αὐτοκίνητος γε ὢν; καὶ τί κωλύει, φησὶ τις ἴσως, αὐτοκίνητον αὐτὸν ὑπάρχειν; τί δ' ἄλλως, ἢ οὕτως ὁ μὲν ἀδὴν ἡμῖν ἐπὶ ἐγκεφάλου τετάσσεται, αὐτὸς δὲ ὁ ἐγκεφάλου πόρος μόνον ἔσται πολλοῖς διειλημμένον σῶμα, καθάπερ ὄργανον εἰς ὑπηρεσίαν ἐπιτήδειον τῷ κινεῖν πεφυκότι τε καὶ δυναμένῳ; ταῦτα δ' ὅτι ἀγνοίας τε καὶ ἀμαθίας ἔχεται, τί δεῖ λέγειν; ὁ γὰρ ὀνειρώττουσι μὲν, ὡς εἶναι δεόν, αὐτοῦ που περὶ τὸν πόρον ἐγκεφάλου μόριον τοιοῦτον, οἷον ἐπιτροπεύειν τε καὶ ἄρχειν τῆς διόδου τοῦ πνεύματος, εὐρεῖν δὲ ἀδύνατον, τὸ κινᾶριον οὐκ ἔστιν, ἀλλ' ἢ κατὰ παντὸς ἐκτεταμένη τοῦ πόρου σκώληκι παραπλήσιος ἀπόφυσις. ὀνομάζουσι μὲν οὖν αὐτὴν ἀπὸ μόνου τοῦ σχήματος οἱ περὶ τὰς ἀνατομὰς δεινοὶ, σκωληκοειδῆ καλοῦντες ἀπόφυσιν. ἔχει δὲ πως ὧδε θέσεώς τε καὶ φύσεως καὶ τῆς πρὸς τὰ παρακείμενα μέρη κοινωνίας. ἐκατέρωθεν τοῦ πόρου λεπταὶ καὶ προμήκεις εἰσὶν ἕξοχαι τοῦ ἐγκεφάλου,

efficere, cum ipsa moveri ex sese nequeat? At quid prohibet (dicet forsitan aliquis), quominus ipsa per se moveatur? Quid tandem aliud prohibeat, quam quod, si ita sit, glandula quidem (si diis placet) cerebri facultatem habebit ac dignitatem, cerebrum vero ipsum corpus duntaxat erit cerebri meatibus interceptum, tanquam instrumentum idoneum ad parendum ei, quod movere ipsum suapte natura possit? Sed haec quam ignorantiae sint plena atque inscitiae, quid opus est commemorare? nam quod somniant, oportere quidem illic alicubi circa meatum cerebri partem esse ejusmodi, quae spiritus transitui praesit ac dominetur, invenire autem ipsi nequeunt, non est conarion, sed is est processus, qui secundum totum meatum extenditur, vermi assimilis; nominant enim illum, qui magis in anatomis sunt versati, a sola figura, vermiformem appellantes processum. Ejus porro situs et natura et cum partibus vicinis communio sic habet. Ex utraque meatus parte tenues sunt ac praelongae cerebri eminentiae, quas parvas nates appel-

Ed. Chart. IV. [502.]

Ed. Bas. I. (460. 461.)

γλουτία καλούμενα· μηροῖς ἀνθρώπου μάλιστα ἂν εἰκάσαις ἀλλήλων ἀπτομένοις τὴν ὁμίλιαν αὐτῶν. εἰσὶ δὲ οἱ διδύμοις εἰκάσαντες αὐτὰ διδύμια καλεῖν εἴλοντο μᾶλλον ἢ γλουτία. τινὲς δὲ τὰ μὲν ὁμιλοῦντα τῷ κωναρίῳ σώματα διδύμια καλοῦσι, τὰ δ' ἐφεξῆς (461) αὐτῶν γλουτία. τὰ μὲν οὖν ἀριστερά καὶ δεξιὰ μέρη τοῦ πόρου τὰ τούτων αὐτῶν ἐστὶ σώματα, τὰ δ' ἄνωθεν ὑπὸ λεπτοῦ μὲν τινος ὑμέου, οὐ μὴν ἀββάστου γε, σκέπεται, συναπτομένου τοῖς γλουτίαις ἐκατέρωθεν, ὅστις ὑμὴν ἄχρι τῆς ὀπίσω κοιλίας ἐκτεταμένος τὸ κάτω πέρασ ἐστὶ τῆς σκολημοειδοῦς ἐπιφύσεως, οὐδὲν ὅμοιον ἐχούσης τοῖς διδύμοις τε καὶ γλουτίαις. ἢ μὲν γὰρ πολυειδῶς διηρθρωται, τὰ δ' ἐστὶν ὅμοιά τε πάντη καὶ οὐ πάντη σύνθετα. πρὸς δὲ τῷ πολυειδῶς διηρθρωθῆναι καὶ δοκεῖν ἐκ παμπόλλων συγκεῖσθαι μορίων, ὑμέσι λεπτοῖς συναπτομένων, ἔτι καὶ τοῦδ' ἢ σκολημοειδῆς ἐπίφυσις ἐξαιρετον ἔχει. κυρτόν μὲν καὶ λεπτόν αὐτῆς ἐστὶ τὸ κατὰ τὴν ὀπίσω κοιλίαν πέρασ, ἵνα

lant; quarum concursum hominum conjunctis inter sese femoribus rectissime comparaveris. Sunt autem qui didymis, id est testiculis, ea assimilantes malunt vocare testes quam nates. Nonnulli vero corpora conario propinqua vocant didymia; quae vero his sunt proxima, glutia. Sinistrae igitur ac dextrae meatus partes horum ipsorum sunt corpora; superiores vero tenui quadam membrana, non tamen imbecilla, operiuntur, glutis utrinque conjuncta; quae sane membrana ad posteriorem usque ventriculum exporrecta finis est inferior epiphyseos vermiformis, quae nihil habet didymis simile neque glutis; illa enim multipliciter est dearticulata, haec autem ubique sunt similia, non tamen ubique composita *particulis per membranas*. Porro epiphysis haec vermiformis, praeterquam quod varie est dearticulata atque ex quamplurimis particulis per membranas tenues connexis composita, id quoque adhuc habet eximium ac praecipuum: convexa quidem ipsius ac tenuis est ad ventriculum posteriorem extremitas, quo loco in superjacentem mem-

Ed. Chart. IV. [502. 503.]

Ed. Bas. I. (461.)

περ εἰς τὸν ἐπικείμενον ὑμένα τελευτᾶν ἐλέγγο· τὸ δὲ ἀπὸ τοῦδε προσανυζομένη τε καὶ πλατυνομένη σχεδὸν ἴσχει τὸν νῶτον ἴσον τῇ τῶν γλουτίων διαστάσει, καὶ διὰ τοῦτο μακρὰ μὲν ἐκταθεῖσα κατὰ τοῦ πόρου τελείως αὐτὸν ὅλον ἐπιφράττει, ἀνακυκλωμένη δὲ εἰς τοῦπίσω συναποσπᾶ μὲν οὕτως τὸν ὑμένα συμφυῆ τοῖς κυρτομένοις ἐαυτῆς μορίοις ὑπάρχοντα, τὸν πόρον δὲ εἰς τοσοῦτον ἀνοίγνυσιν ὅλον, εἰς ὅσον ἂν ἀποχωρήσῃ πρὸς τοῦπίσω. σφαιρουμένης γάρ αὐτῆς κατὰ τὴν ἀνάκλασιν καὶ εἰς αὐτὴν συνίξανούσης, ὅσον ἀφαιρεῖται τοῦ μήκους, τοσοῦτον ἐπαύξεται τὸ πλάτος· [503] ὥστ' εὐλόγως, ὀλίγον μὲν ἀνακυκλωθείσης καὶ διὰ τοῦτο ὀλίγῳ πλατυτέρας γενομένης, μόνους τοῖς κατὰ τὴν βᾶσιν μέρεσι τοῦ πόρου τοῖς στεροτάτοις μηκέτ' ἐμβαίνειν δύνασθαι τὰ κάτωθεν αὐτῆς πέρατα, πλέονος δὲ τῆς ἀνακλάσεως γενομένης καὶ διὰ τοῦτο καὶ τῆς πλατύτητος ἐπαυξηθείσης, πλέον καὶ τοῦ πόρου διαίγεσθαι μέρος, αἰεὶ δὴ τοσοῦτον, ὅσῳ ἂν ἐκάστοτ' ὀπορῇ τῆς ἐμβησομένης αὐτῷ κυρτότητος. ἀλλ' οὐκ ἂν

branam desinere dicebamus; inde autem paulatim adau-
cta atque amplificata dorsum habet propemodum distan-
tiae glutiorum aequabile; ob id longa quidem secundum
meatum porrecta ipsum totum plane obstruit, retro au-
tem in orbes reflexa simul ita membranam abstrahit
convexis suis particulis connatam; meatum autem totum
tantum aperit, quantum retrorsum cesserit; quum enim,
dum reflectitur, in sphaerae modum fiat rotunda in se
ipsamque confidat, quantum minuitur longitudo, tantum
augetur latitudo. Itaque consentaneum est, paulum qui-
dem in orbes revoluta ob eamque causam paulo magis
ampliata, in solas meatus partes, quae ad basim sunt,
strictissimas nequaquam ingredi posse fines ipsius inferi-
ores; majore vero refractione facta ob idque amplitu-
dine magis aucta, plus et de meatu ipso aperitur; sem-
per autem tantum aperitur, quantum assidue de convexi-
tate ejus minuitur in ipsum ingressura. Quorum nihil

Ed. Chert. IV. [505.]

Ed. Bas. I. (461.)

οὐδὲν τούτων οἷόν τ' ἦν γενέσθαι καλῶς, εἰ καὶ σμικρῶ
τινι παχύτεραν ἢ καὶ λεπτοτέραν τῆς νῦν οὐσης ἢ φύσις
ἀπειργάσατο τὴν ἐπίφυσιν. ὑπὸ μὲν γὰρ τῆς παχύτε-
ρας οὐδέποτε ἂν τελείως ἐκλείσθη ὁ πόρος, ὡς ἂν μηδ'
ἐξικέσθαι δυναμένης ποτὲ τοῖς ἐαυτῆς λεπτοτάτοις εἰς
τὰ ἐκείνου στενότατα· ὑπὸ δ' αὖ τῆς λεπτοτέρας οὐ
μόνον οὐκ ἂν ἐκλείσθη τελείως, ἀλλ' οὐδ' ἂν ἀεφάγη κα-
λῶς. ἐν μὲν γὰρ τῇ κλείσθαι παρηθεῖτο ἂν τι τοῦ
πνεύματος, ὡς ἂν μὴ πάσης τῆς εὐρύτητος αὐτοῦ κα-
τελήμμενης διὰ τὴν λεπτότητα τῆς ἐπιφύσεως· ἀνοι-
γομένου δὲ, πολλὴν ἐχρῆν πρότερον γενέσθαι τὴν ἀνά-
κλισιν, ἢ οὐκ ἂν ἐμετεωρίσθη ποτὲ τὰ κυρτὰ πέρατα
καὶ ἀπεχώρησε τῆς ἐν τῷ πόρῳ βάσεως. καὶ μὴν εἰ,
βραχέι τινι παχύτερας ἢ λεπτοτέρας τῆς σκολημοειδοῦς
ἐπιφύσεως γενομένης, ἀμέτρως τε καὶ οὐ καλῶς ἀνοίγνυ-
σθαι καὶ κλείσθαι συνέβαιεν ἂν τῷ πόρῳ, τί χεῖρ προσ-
δοκᾶν, εἰ παμπόλλῳ τινι τῆς νῦν οὐσης παρήλλαπεν; ἀδ'
οὐ πάνταςιν συγχρῆσθαι τε καὶ διαφραγήσασθαι τὸν
νῦν ὑπάρχοντα κόσμον αὐτοῖς σύμπασι; καὶ μὴν οὐκ ἂν

probe factam fuisset, si paulo crassiore aut tenuiore,
quam nunc est, natura fecisset epiphyfin; quandoquidem
a crassiori meatus nunquam claudi exacte potuisset, quod
nunquam epiphysis partibus suis tenuissimis ad meatus
angustias pervenire potuisset; a tenuiori autem non modo
non claudi exacte potuisset, sed ne probe quidem ape-
riretur. Nam interea, dum clauderetur, spiritus
quippiam elaboretur, utpote non tota ipsius amplitudine
ob epiphyseos tenuitatem occupata; dum autem aperire-
tur, multam prius oporteret fieri refractionem, aut nun-
quam fines devexi attollerentur a basique ipsius meatus
abcederent. Atqui si paulo crassiore aut tenuiore
vermiformi epiphysi meatum ipsum non belle neque
moderate aperiri claudique contingat, quid futurum
censemus, si praesentem consistentiam plurimum supe-
raret? nonne ornatum omnem, qui omnibus simul inest,
funditus conturbatum ac labefactatum iri? Atqui nullam

Ed. Chart. IV. [503.]

Ed. Bas. I. (461.)

εὐροις ἀρετῆς κατασκευὴν εἰς ἔργου συντέλειαν ἐπιδείξαι
 λαμπροτέραν τῆς οὕτως ἀκριβῶς ἐχούσης, ὡς, εἰ καὶ βρα-
 χὺ μετακοσμηθεῖ, διαφθείρεσθαι τὸ πᾶν. ἐνθα μὲν γὰρ
 ἐγγωρεῖ καὶ προσθέντι καὶ ἀφελόντι πολλά τῶν ὑπαρ-
 χόντων ἐτι μένειν τὸ δημιουργήμα εὐχρηστον, ἐταῦθα
 οὐκ ἂν δέοι σοφίας περιττῆς τῷ δημιουργῷ· ἐν οἷς δὲ,
 εἰ καὶ βραχὺ τι παροφθεῖ, τὸ πᾶν συναπόλλυται, ἐν
 ταύτοις ἐστὶν ἀκριβοῦς τέχνης ἐξέτασις. ἀλλ' εἰ μὲν ἐν
 μόνῳ τῷ τῆς ἐπιφύσεως ὄγκῳ τὸ παρόραμα τὴν ἀρε-
 τὴν τοῦ δημιουργήματος διέφθειρεν, ἀδιαφθόρου τῆς ἄλ-
 λης κατασκευῆς ὑπαρχούσης καὶ μηδὲν μέγα μῆτ' ὠφε-
 λεῖν μήτε βλάπτειν δυναμένης, ἴσως ἂν τις οὐδὲν ἤττον
 εἰς τύχην ἢ εἰς τέχνην ἀνέφερε τὴν αἰτίαν· ἐπειδὴ δ', ὅπερ
 ἐν τῷ μεγέθει τῆς σκολημοειδοῦς ἐπιφύσεως, τοῦτο καὶ
 τοῖς ἄλλοις ἐστὶν ἅπασιν, (ὅ· τί γὰρ ἂν μετακοσμήσης,
 ἐβλαψε τὴν ἐνέργειαν, ὡς αὐτίκα δὴ μάλα δεδειξεται,) πῶς
 οὐκ ἂν τις ἄτοπος εἴη τῆς φύσεως ἀφαιρούμενος
 τὴν τέχνην; τὰ τε γὰρ γλουτῖα τοσοῦτόν ἐστιν ὑψηλό-

fane invenias constructionis bonitatem ad actionis per-
 fectionem meliorem ea, quae eo bonitatis pervenit, ut,
 si vel tantillum immutetur, tota vitietur. Nam ubi
 multa addere aut adimere licet eorum, quae insunt,
 sine ulla ipsius opificii laesione, ibi sapientem admodum
 opificem nemo requirat; in quibus vero, si quid vel
 tantillum per incuriam fuerit praeteritum, totum simul
 cum ipso perit, in his perfectae artis est specimen. Ve-
 runtamen si, constructione reliqua inculpata, tantum in
 epiphyseos mole vitium opificii bonitatem labefactaret,
 quae neque magnopere juvare possit, neque incommodare,
 nemo fortasse minus in fortunam eam culpam quam
 in artem transfulerit; at quoniam, quod in vermiformis
 epiphyseos magnitudine, hoc et in aliis etiam omnibus
 accidit, (quicquid enim transmutaveris, id actioni noce-
 bit, quemadmodum protinus ostendemus,) quoniam pacto
 non is erit ridiculus, qui naturam arte privaverit?
 Nates enim tanto meatu sunt altiores, ut ipsis incum-

Ed. Chart. IV. [503. 504.]

Ed. Bas. I. (461.)

τερα τοῦ πόρου, ὥστε ἀνακεκλιμένην ἐπ' αὐτῶν ὀχεύ-
σθαι τὴν ἐπίφυσιν, ὃ τε πόρος ὅλος ἐπιμήκης ἐγέ-
γυτο δι' οὐδὲν ἀλλ' ἢ τῆς κινήσεως αὐτῆς πολλὴν ἔχη
τὴν ἐν τῷ ποσῷ διαφορὰν, αἱ τ' ἐκ πολλῶν καὶ συμ-
κρῶν πυκναὶ συνδέσεις τὴν αὐτὴν παρέχονται χρεῖαν.
ἵνα γὰρ ἢ κατὰ μᾶλλον τε καὶ ἥτιον ἐν τῇ κινήσει δια-
φορὰ παμπόλλη τις ἦ, πλείστας αὐτὴν κλάσεις τε καὶ
καμπὰς ἴσχειν δυναμένην ἐδημιούργησεν. ἐπεὶ δὲ ἐκ τού-
των πάντων εὐκίνητός τε καὶ πολυκίνητος ἔμελλεν ἔσε-
σθαι, καὶ κίνδυνος ἦν κυρτοῖς ἐποχουμένην αὐτὴν τοῖς
τῶν γλουτιῶν νότοις ἀποκυλισθῆσεσθαι ποτε ἐκτός αὐ-
τῶν καὶ καταλείπειν τὸν πόρον, ἐτεγνήσατό τινος αὐτῇ
πρὸς τὰ γλουτία συνδέσμον ἢ φύσιν, οὗς οἱ περὶ τὰς
ἀνατομὰς δεινοὶ τένοντας ὀνομάζουσι, ὑφ' ὧν ἐκατέρω-
θεν ἐσφιγμένη τε καὶ κατεχομένη πλανάσθαι κωλύε-
ται. [504] καὶ μὲν δὴ καὶ σκληρὰν αὐτὴν ἀπειργάσατο
δυσπαθείας ἕνεκα, οὐ μὲν εἰς τοσοῦτόν γε σκληρὰν, ὡς
μηκέτ' ἐγκεφάλου μέρος ὑπάρχειν, ἀλλὰ κἀνταῦθα ἀκρι-

bat epiphysis atque invehatur; nam et totus meatus
ob aliud nihil fuit praelongus, nisi ut motus ipfius
multam haberet in quantitate differentiam; praeterea,
quae ex multis ac parvis densae sunt compositio-
nes, eundem praebent usum; ut enim ipsa secundum
magis et minus in motu differentia permulta sit, eam
fabricavit, quae plurimas contortiones et flexiones ha-
bere possit. At quod ex his omnibus motus faci-
les ac multos erat habitura, periculumque erat
ipsam convexis natium dorsis invehentem ex ipsis
praecipitatum iri ac devolutum ipsumque meatum
destituturam, natura ligamenta quaedam ipsi cum
natis est machinata, quae dissectionum periti ten-
dones appellant, a quibus utrinque constricta ac
coercita continetur, ne vagari possit. Porro duram
quoque ipsam, quo ab injuriis esset tutior, effecit,
non tamen eousque duram, ut pars cerebri amplius non
esset; sed hic quoque aestimato ad unguem usu, eousque

Ed. Chart. IV. [504.]

Ed. Bas. I. (461.)

βῶς πάνυ μετρήσασα τὴν χρεῖαν, εἰς ὅσον τὴν ἐγκεφάλου ἔτι μένουσαν αὐτὴν γενέσθαι σκληρὰν, εἰς τοσοῦτον προήγαγεν. ἀλλ' εἰ καὶ τούτων ἀπάντων ὑπαρχόντων αὐτῇ, τὰς καμπὰς τὰς ἐκ τῆς συνθέσεως ἔχειν λοξὰς ἢ εὐθείας ἀπειργάσατο, καὶ μὴ, καθ' ὃν νῦν εἰσι τρόπον, ἐγκαρσίας, οὐδὲν ἂν αὐτῶν ἔφελος ἦν. οὔτε γὰρ ἂν ἐσφαιροῦτο, καθ' ὃν εἴρηται τρόπον, εἰ μὴ τὴν εἰς τοῦπίσω φορὰν ἀνακυλιόμενην καμπὰς ἐγκαρσίας ἐποιεῖτο, οὔτ' ἂν, ὡς ἐπιδέδεικται, κατὰ βραχὺ τὸν πόρον ἀνοιγνύναι τε καὶ κλείειν ἠδύνατο, ἀλλ' ἦν ἂν ἀχρηστος ἢ τοσαύτη τε καὶ τοιαύτη κατασκευὴ πάντων τῶν περὶ τὸν πόρον σωματίων, ἐνὸς τούτου παραλειφθέντος. δῆλον δ' ἤδη τοῖς γε προσεσηγηκόσι τῷ λόγῳ τὸν νοῦν, ὡς, εἰ καὶ τῶν ἄλλων τι τῶν εἰρημένων μετακοσμηθεῖη, πολλαχῆ μὲν βλαβῆναι μόνον ἐστίν, ὅπη δὲ καὶ τελείως ἀπολέσθαι συμβήσεται τὴν ἐνέργειαν. ὥστ' ἐγὼ μὲν οὐκ ἔχω συμβαλεῖν, ὅτω τις ἂν ἐπιχειρήσειε τρόπῳ δεικνύναι, ταῦτα μὴ τῆς ἀκριβεστάτης τέχνης ὑπάρχειν ἔργα.

duram effecit, ut cerebri pars semper esset. Caeterum etiam si omnia haec, quae ei nunc insunt, haberet, flexiones tamen, quas ex compositione habet, obliquas aut rectas effecisset, non autem, quomodo nunc habent, transversas, nulla sane ex eis esset commoditas. Neque enim, quo modo diximus, rotunda fieret, nisi retro transversis flexibus revolveretur; neque etiam (ut demonstravimus) paulatim meatum aperire ac claudere posset; sed uno hoc praeterito, tanta ac talis omnium, quae circum meatum hunc sunt, corporum constructio esset inutilis. Constat igitur jam satis iis, qui animum sermoni adhibuerunt, in multis quidem laesum iri duntaxat actionem, in quibusdam vero funditus labefactatum iri, si aliorum, quorum mentionem fecimus, quippiam immutatum fuerit. Itaque nullam ego invenire possum rationem, qua probare quis possit, haec non summae artis esse opera.

ΓΑΛΗΝΟΥ ΠΕΡΙ ΧΡΕΙΑΣ ΤΩΝ ΕΝ
ΑΝΘΡΩΠΟΥ ΣΩΜΑΤΙ ΜΟΡΙΩΝ

ΛΟΓΟΣ Ι.

Ed. Chart. IV. [505.]

Ed. Bas. I. (461.)

Κεφ. α'. Ἐπεὶ δὲ τὰ τε κατὰ τὸν ἐγκέφαλον ἐξηγη-
σάμεθα μόρια σύμπαντα, καὶ πολλαχόθεν τῶν περίξ ἡγα-
κασθημεν ἐφάπασθαι τῷ λόγῳ, φυσικῆς ἀκολουθίας ἐν
αὐτοῖς εὐρισκομένης, ὁρθῶς ἂν ἔχοι τῶν ὑπολοίπων κατὰ
τὴν κεφαλὴν μερῶν ἐν τῷδε τῷ γράμματι τὴν χορίαν εἰ-
πεῖν, ἀρχαίμενος αὐτῶν ἐκεῖθεν, ἵνα περ ἐτελεύτησεν ὁ
πρὸ τούτου λόγος. ἐν δὲ τι τῆς φύσεως καὶ τοῦτ' ἔργον
ἦν ἐν τοῖς μάλιστα διεσπουδασμένοις, ἐκκαθαίρειν τὰ περιτ-

GALENI DE VSV PARTIVM CORPO-
RIS HVMANI

LIBER IX.

Cap. I. Posteaquam autem partes omnes, quae ad
cerebrum attinent, exposuimus, multisque locis, quae iis
sunt proxima, consecutione quadam naturali, quam in
eis reperimus, coacti, oratione attigimus, non alienum
fuerit reliquarum capitis partium usum hoc volumine
explicare, id denuo resumentes, quod in fine libri supe-
rioris dicebamus. Una autem naturae ex maximis ac
praecipuis curis ea est, ut nutrimenti excrementa ex

Ed. Chart. IV. [505. 506.]

Ed. Bas. I. (461. 462.)

τώματα τῆς τροφῆς ἐξ ἀπάντων τῶν τοῦ σώματος μορίων, καὶ μᾶλλον εἰ κύρια, καθάπερ ὁ ἐγκέφαλος, ὑπάρχει. τοῦ γὰρ ἐπιβρόχου αὐτοῖς χυμοῦ τὸ μὲν οὕτως ἐστὶ χρησιῶν, ὡς ὁμοιοῦσθαι τῷ τρεφόμενῳ σώματι, καὶ τοῦτο μὲν ἢ ὄντως ἐστὶ τροφή· τὸ δ' ἄλλο (462) πᾶν, ὅσον μὲν ἄρχι τοῦ μέλους ἀφίκετο σὺν τῷ χρησιῶν, προστιθεμένου δ' ἐκεῖνου διεκρίθη, πόρους ἐπιτηδείους εἰς ἐκκρίσιν ἐπιζήτει, καὶ εἰ μὴ τυγχάνοι τούτων, ἀθροίζομενον αὐτόθι τὰ μὲν πρῶτα βαρύνει δίκην φορτίου, μετὰ ταῦτα δὲ καὶ τοῖς αὐθις ἐπιβρόχου χυμοῖς ἐμποδῶν ἵσταται, προκατελήφως αὐτῶν τὰς ὁδοὺς, ὥστε οὐδὲ τρέφεσθαι τὸ μέλος ἐπιτρέπει. καὶ ταῦτα μὲν ἐστὶ σμικρὰ· [506] τὰ δὲ τούτων μείζω, καὶ ἤδη νόσων ὄργανα δύο ταῦτ' ἐστίν, εἰς ἃ τελευτῶν ἀνάγκη τοῖς ἀκαθάροισι σώμασι. τὸ μὲν πολὺ παραπλησίως τοῖς λιμώττουσι ζώοις ἕκαστον τῶν ἀπορούντων οἰκείας τροφῆς μορίων, ὥσπερ ἐκεῖνα βόρβορον ἢ τι τοιοῦτον ἕτερον, οὕτω καὶ ταῦθ' ὑπ' ἀνάγκης διὰ τὴν σύμφυτον ὀρεξιν ἐπισπᾶται τι κἄξ αὐτῶν τῶν μοχθηρῶν χυμῶν· τὸ δὲ που καὶ

omnibus corporis partibus purget, idque potissimum, si principes, quomodo cerebrum, hae fuerint. Nam succi ejus, qui partibus ipsis affluit, pars quidem utilis est adeo atque benigna, ut corpori nutriendo assimiletur, qui succus re vera est alimentum; reliqua vero pars ad membrum usque cum benigno pervenit quidem et ipsa, at, quum illud apponitur, secernitur; ad quam excernendam natura meatus requirit opportunos; quos nisi nacta fuerit, acervata ibi primum quidem instar oneris gravat, deinde vero prohibet, quominus succi postea affluant, vias ipsorum praeoccupans; quo fit, ut membrum ipsum nutriri non sinat. Sed haec quidem sunt leviora. Majora vero his et jam morborum instrumenta duo haec sunt, in quae incidere tandem corpora impura est necesse: alterum quidem est, quod, quemadmodum animalia esurientia lutum aut aliud quidvis ejusdem generis, ita partes accommodato sibi alimento carentes ob ingenitam sibi appetentiam coguntur aliquid vel ex ipsis pravis

Ed. Chart. IV. [506.]

Ed. Bas. I. (462.)

σῆπεται τῷ χρόνῳ ταυτὶ τὰ συνεσιῶτα περιτώματα, καὶ οὕτω θριμνιέστερα τε καὶ θερμότερα γινόμενα φλεγμονὰς καὶ ἐρυσιπέλατα καὶ ἕρπητας καὶ ἀνθρακας καὶ πυρετοὺς καὶ μυριῶν ἄλλων ὄχλον ἀποτίκτει νοσημάτων. ἴν' οὖν μηδὲν τοιοῦτον γίνηται, καὶ μάλιστα ἐν τοῖς κυρίοις μορίοις, ἰκαρὴν ἢ φύσις ἐποίησατο πρόνοιαν τῆς τῶν περιτωμάτων ἐκκρίσεως. ἀλλ' ἐπεὶ διατὰ τῷ γένει ταῦτ' ἐστίν, τὰ μὲν οἷον ἀτιμώδη τε καὶ καπνώδη, σύμφυτον ἔχοντα φορὰν τὴν ἄνω, τὰ δ' οἷον ὑδατώδη τε καὶ ἰλυώδη, κάτω καὶ ταῦτ' ἐξ ἑαυτῶν ῥέποντα, διττοὺς καὶ τοὺς τῆς ἐκκρίσεως αὐτοῖς ἐτέμετο πόρους, τοὺς μὲν τὰ κοῦφα κενώσοντας ἐπὶ τὸ ὑψηλότερον ἄγουσα, τοὺς δὲ τὰ βαρέα τε καὶ κάτω ῥέποντα κατάντεις ἐργασαμένη. ἀλλὰ τούτους μὲν πρὸς τῷ κατάντεις εὐρεῖς ἰκανῶς ἐδημιούργησε, μέλλοντάς γε δι' πολλῶν καὶ παχέων ὑγρῶν οἷον ὀχετοὺς τινὰς ἐσεσθαι· τοὺς δ' ἐτέρους αὖ πάλιν οἷον ὀπὰς τινὰς λεπτὰς διετε-

fuccis attrahere; alterum vero, quod collecta haec excrementa tandem computrescunt, eoque modo acriora simul ac calidiora tandem reddita inflammationes, erysipelata, herpetas, carbunculos, febres innumerabilemque aliorum morborum turbam exuscitant. Ne quid igitur ejusmodi accideret, et maxime in partibus principibus, natura magnam curam adhibuit, ut excrementa excernerentur. Quae quum genere sint duplicia, (alia enim sunt vaporosa ac fumosa, alia autem velut aquosa ac limosa, quorum illa quidem suo impetu naturali in sublime feruntur, haec autem deorsum, idque etiam ex sese suo apte nutu ac pondere,) duplices et ipsorum excretioni secuit meatus. Et eos quidem, qui levia erant vacuaturi excrementa, in altum duxit, qui vero gravia et deorsum repentia meatus erant vacuaturi, eos natura fecit declives, neque id solum, sed amplos etiam admodum effecit, ut qui multorum certe et eorundem crassorum humorum velut rivi quidam et canales erant futuri; alios vero contra velut foramina quaedam tenuia perforavit pro

Ed. Chart. IV. [506.]

Ed. Bas. I. (462.)

τρογήματο τῆ λεπτιότητι τῶν περιτωμάτων ἀναλόγως. ἀλλ' οἱ μὲν κατάντεις ἐγκεφάλου πόροι διὰ τε τῆς ὑπερώας εἰς τὸ στόμα καὶ διὰ τοῦ τῶν ῥινῶν σώματος ἐξερέγονται στόμασιν αἰσθητοῖς καὶ μεγάλοις αἰσθητὰ καὶ παχέα περιτώματα. τὰς δὲ τῆς ἀτμώδους περιτώσεως ἐκκρίσεις οὐκ αἰεὶ σαφῶς ἐστὶν ἰδεῖν, οὔτε καθ' ὅλον τὸ σῶμα γινόμενας, οὔτε διὰ τῆς κεφαλῆς, ὡς ἂν ὑπὸ λεπτιότητος ἐνίοτε λανθάνουσας. ἀλλ' ἐν μὲν τοῖς ὑγροῖς τε καὶ μαλακοῖς τοῦ σώματος μέρεσιν οὐδ' ἀποτέτακται τις ἐξαιρετος ὁδὸς οὐδεμίᾳ τῆ τοιαύτη κενώσει, πεφυκότος γε δὴ παντὸς ὑγροῦ καὶ μαλακοῦ σώματος εἶκειν μὲν ἐτοιμῶς καὶ διύστασθαι τοῖς μεθ' ὁρμῆς ὠκυτέρας δι' αὐτοῦ φερομένοις, ἀπελθόντων δ' αὐτοῖς ἐκείνων συντέρεσθαι τε καὶ συμφέεσθαι παραχοῆμα τὴν ἄρχαίαν ἀπολαμβάνον ἐνῶσιν· ἐν δὲ τοῖς σκληροῖς σώμασιν, εἰ μὴ πρότερον ὁδὸς τις παρασκευασθεῖν, διεξελθεῖν οὐδὲν δύναται. ταῦτ' ἄρα κατὰ μὲν αὐτὸν τὸν ἐγκέφαλον καὶ τὰς μήνιγγας καὶ τὸ περὶ τῆν κεφαλὴν δέρμα πόρους ἀφωρισμένους εἰς ἀτμῶν κένουσιν

ratione tenuitatis excrementorum. Caeterum declives cerebri meatus tum per palatum in os, tum per corpus narium conspicuis orificiis ac magnis sensibilia ac crassa eructant excrementa: vaporosi vero superflui excretiones, tum quae per corpus universum, tum quae per caput fiunt, cernere plane semper non licet, ut quae prae tenuitate sensum nonnunquam effugiant. Porro in humidis quidem et mollibus corporis partibus nulla est praescripta certa quaedam ejusmodi excretioni via, quum humidum omne ac molle corpus cedere quidem expedite ac viam dare iis, quae impetu concitatore per ipsum feruntur, praeteritis vero iis rursus coire atque in pristinam cohaerentiam repente coalescere solet; in duris vero corporibus, nisi via quaedam prius sit parata, transire per ea nihil potest. Ob eam igitur causam in ipso quidem cerebro ac meningibus cuteque caput circumdante meatus vacuandis vaporibus distinctos non

Ed. Chart. IV. [506. 507.]

Ed. Bas. I. (462.)

οὐτ' ἀναγκαῖον ὑπάρχειν, οὐτ', εἴπερ ἦσαν τινες, οἷόν τ' ἦν αὐτοὺς αἰσθῆσαι διαγινῶναι, φθάνοντάς γε δὴ συνιζάνειν εὐθύς ἅμα τῷ κενωθῆναι· κατὰ μέντοι τὸ κράνιον (οὗτω γὰρ ὀνομάζεται τὸ περὶ τὸν ἐγκέφαλον ὀστοῦν) αἰσθητὰς ὁδοὺς ἢ φύσις ἐπέμειτο τοῖς ἀτμώδεσι τοῦτοις καὶ λιγνυώδεσι περιπτώμασιν, οὐ μόνον διὰ τὴν εἰρημένην αἰτίαν τὴν κοινὴν ἀπάντων τῶν μορίων, ἀλλὰ καὶ διὰ τὴν ἀπὸ τῆς θέρσεως ἰδίαν αὐτῷ πρὸςερχομένην. ὑπέροκειται γὰρ ἀπάντων τῶν μερῶν ἐν τῷ σώματι ἢ κεφαλῇ, καθάπερ τις ὄροφος οἴκου θερμοῦ. πάντ' οὖν ὅσα λιγνυώδη τε καὶ ἀτμώδη περιπτώματα τῶν ὑποκειμένων ἀναθῆι, δεχομένη ταῦτα δαψιλεστέρας χηρῆσι τῆς κενώσεως. ἀλλ' ἐπεὶ τὸν ἐγκέφαλον ἀναγκαῖον ἦν ἀσφαλεῖ φρουρεῖσθαι περιβόλῃ, καὶ διὰ τοῦθ' ἢ φύσις οὐ δέγματι μόνῳ, καθάπερ ἐν τοῖς κατὰ τὴν γαστέρα, τὴν φυλακὴν ἐπίστευσεν, ἀλλ' οἷόν κράνος τι πρότερόν αὐτῷ περιέβαλε τὸ πρὸ τοῦ δέγματος ὀστοῦν, οὐ μόνον τῆς δαψιλεστέρας παρὰ τὰ λοιπὰ μέρη κενώσεως, [507] ἀλλ' οὐδὲ τῆς μετρίας εὐπορήσειν

fuit necesse constitui, neque, si constituti quidam fuissent, sensu dignosci potuissent, ut qui facta vacuatione statim confidant; in cranio vero (sic enim nominatur id os, quod totum ambit cerebrum) conspicuas ac sensiles vias natura vaporosis his ac fuliginosis excrementis secuit, non modo propter causam praedictam, quae sane partibus omnibus est communis, verum etiam ob privatam, quae sibi a situ ipso accedit; nam partibus corporis omnibus caput, velut tectum quoddam calidae domui, est superpositum. Quo fit, ut, quam omnia, quae a partibus subjectis sursum efferuntur, fuliginosa ac vaporosa excrementa caput excipiat, largiore egeat vacuatione. At quoniam cerebrum ipsum septo forti maniri erat necesse, ob eamque causam natura non cuti soli, quo modo partes ad ventriculum attinentes, hujus custodiam concedidit, sed velut quandam galeam os ipsi ante cutem circumposuit, non solum non copiosiore reliquis partibus corporis evacuationem, sed ne mediocrem quidem

Ed. Chart. IV. [507.]

Ed. Bas. I. (462.)

ἔμειλεν, εἰ μὴ πολλὰς ἀναπνοὰς αὐτῷ παρεσκεύασεν, ἅμα μὲν σηραγγοειδῆς ἐργασαμένη τὸ τῆς κεφαλῆς ὄστον, ἅμα δὲ καὶ συνηρθρωμένον ποικίλως ταῖς ὀνομαζομέναις ῥαφαῖς· ἅς εἰ μὲν τις οἶδεν, ὁποῖαί τινές εἰσιν, ἤδη γινώσκει τὸ πᾶν, εἰ δ' οὐκ οἶδεν, ἐπέσθω τῷ λόγῳ. τῶν συναπτομένων ὄστων εἰς γένεσιν ῥαφῆς ἐκότερον ἐναλλάξ ἔχει κειμένην ἔξοχὴν κοιλότητος· καὶ ἔστιν ἢ μὲν ἔξοχὴ παραπλησίῳ μάλιστα τὸ σχῆμα τοῖς ἐπὶ τῶν δακτύλων ὄνυξιν, ἢ δ' αὖ κοιλότης ἀκριβῆς ἔστιν ἔδρα τοῦ τοιοῦτου σχήματος. ἐκότερον οὖν τῶν ὄστων ὑποδεχόμενον ταῖς κοιλότησι τὰς ἔξοχὰς θατέρου τὸ σύμπαν σχῆμα τῆς διαρθρώσεως ὁμοιότατον ἀπεργάζεται δυὸν προίωνων ἀντιβαινόντων ἀλλήλοις κατὰ τοὺς ὀδόντας ἀκριβεῖ συνθέσει. καὶ δῆλον ὡς ὑπὲρ ἀσφαλείας τοῦ μὴ ποτε κινήθῃν σφοδρῶς διαστήναι τοῦτον ἐκτῆσατο τῆς συνθέσεως τὸν τρόπον. οὕτω γοῦν καὶ οἱ τέκτονες συγχοῖς γόμφοις πολλάκις συμπηγνύντες ὄργανα τινα δύσλυτον αὐτῶν ἀπεργάζονται τὴν ἁρμονίαν· καὶ

erat habiturum, nisi multas ipsi transpirationes comparasset, simul quidem os capitis efficiens cavernosum, simul et futuris, quas vocant, varie coarticulatum; quas si quis novit, qualesnam sint, jam rem omnem tenet, quod si non novit, credat huic orationi. Ossium, quae ad futurae generationem adaptantur, utrumque eminentiam habet et cavitatem, non una serie, sed situ alternantes. Est autem eminentia quidem figura unguibus digitorum potissimum assimilis, cavitas vero sedes est huiusmodi figurae commensurata. Utrumque igitur os suis cavitatibus alterius eminentias excipiens totam figuram dearticulationis efficit duabus ferris ex adverso in sese ad dentes exacta compositione ingredientibus simillimam; quem modum compositionis certum est quod et commissurae securitatis causa obtinuerunt, ne quando mota vehementer diducantur ac diffiliant. Sic certe et fabri lignarii crebris claviculis plerumque instrumenta quaedam compingentes, illorum compagem ac coagmentationem solutu efficiunt difficillimam. Atque

GALENUS TOM. III.

X x

Ed. Chart. IV. [507.]

Ed. Bas. I. (462.)

τοῦτο δεύτερον ἂν εἶη παράδειγμα τῆς συντάξεως αὐτῶν ἐπὶ
 προτέρῳ τῷ τῶν ἀντιβαινόντων ἀλλήλοις πριόντων. καὶ μὴν
 καὶ τοῖς ἐκ πλειόνων ῥακῶν συνεῤῥαμμένοις ἱματίοις εἰκάζον
 τὴν σύνθεσιν οὐκ ἂν ἀμαρτάνοις. ὅθεν, οἶμαι, καὶ ῥαφὰς
 αὐτὰς ὠνόμαζον οἱ παλαιοὶ, καὶ νῦν ἔτι μένει τὸννομα. τί
 δὴ οὖν οὐχ, ὡσπερ τὸ κατὰ τὴν ὑπερφάν ὄστουν, οὕτω καὶ
 τὸ τῆς κεφαλῆς λεπτοῖς τροήμασιν οἷον ὄπαῖς τισι διέτρο-
 σεν ἢ φύσις; ἢ διὰ τί ταῖς σήραγγιν αὐτοῦ μόναις οὐκ ἤρ-
 κέσθη; ὅτι ταύτας μὲν ἀναγκαῖον ἦν ἐκατέρωθεν εἰς λεῖαν
 καὶ πυκνὴν ὄστου τελευτῆσαι λεπίδα, μελλούσας γε γειτνια-
 σαι ἐνδοθεν μὲν ταῖς μήρυξιν, ἔξωθεν δ' ὕμηνι τῷ περι-
 κρανίῳ καλουμένῳ, διαμεθῆναι δ' εἰς πλείω τὸ τῆς κεφαλῆς
 ὄστουν ἑτέρου τινὸς ἔνεκεν, ὡς ἐν τῷ πρὸ τούτου δέδεικται
 γράμματι. εἴπερ οὖν αἱ μὲν σήραγγες ἀκάλυπτοι μέναισαι
 κατέξον τ' ἂν καὶ διεπίρωσκον ταῖς τραχύτησι τὰ γειτνιαῶντα,
 τὸ δὲ τὴν ἔξωθεν αὐτῶν λεπίδα κατακτεράναι περιττὸν ἦν,
 μελλούσας γε διαμερῆσαι εἰς πολλὰ τὸ τῆς κεφαλῆς ὄστουν,

secundum hoc tibi fuerit exemplum constructionis ip-
 foram ossium praeter primum, quod attulimus, de ferris
 in sese e contrario ingredientibus. Quin et vestimentis
 ex pluribus pannis laceris confutis compositionem hanc
 comparans haudquaquam aberraveris; unde et veteres
medici (ut ego arbitror) futuras ipsas appellarunt, quod
 nomen hunc usque in diem retinent. Quid igitur natura
 non, ut palati os, ita et capitis tenuibus foraminibus
 quasi cavernulis quibusdam pertudit? aut cur cavernis
 ipsius solis non fuit contenta? Quia has quidem erat
 necesse utrinque in laevem ac densam ossis squamam
 definere, vicinas intrinsecus quidem meningibus futuras,
 extrinsecus vero membranae, quam pericranium appel-
 lant. Porro quod alia etiam causa esset, cur capitis os
 in multas partes dividi esset necesse, libro superiore
 monstravimus. Si igitur cavernae quidem sine tegumento
 relictae membranas sua asperitate erant abrasurae ac
 vulneraturae, externam autem eorum squamam perforare
 erat superfluum, ut quae capitis os tunc in multa erat

Ed. Chart. IV. [507. 508.]

Ed. Bas. I. (462. 463.)

εὐλόγως ταῖς ῥαφαῖς εἰς διαπνοήν συνεχοῦσατο. βέλτιον γάρ ἐστιν, ὡς πολλάκις ἐπιδέδεικται, δι' ἐλατιόνων ὀργάνων ἐνεργείας τε καὶ χρείας πλείους ἐπιτελεῖσθαι τοῦ διὰ πλειόνων ἐλάττους. ὁ μὲν οὖν πρὸ τούτου λόγος ἐπέδειξε συνήφθαι δεῖν τὸν μὲν περικράνιον ὑμένα τῇ παχείᾳ μήνιγγι, καὶ διὰ τοῦτο χοῦναι γενέσθαι τὰς ῥαφάς· ὁ δὲ δὴ νῦν ἐστὼς οὔτωσι δευτέραν αὐτῶν ἐξηγεῖται χρείαν. εἴη δ' ἂν καὶ τρίτη τις, ἢ τῶν διεκπιπτόντων ἀγγείων τῶν λεπτῶν, οἷς καὶ αὐτοῖς ἂν ἀνάλογον ἐπεποιήκει τρήματα, καθάπερ καὶ τοῖς παχέσιν, εἰ μὴ τὴν τῶν ῥαφῶν γένεσιν ἀναγκάσιαν ἰδοῦσα συνεχοῦσατο αὐτῇ καὶ πρὸς τοῦτο. τὰ μὲν οὖν παχύτερα τῶν αἰθαλωδῶν περιττωμάτων διὰ τούτων κενούται μόνων, τοῖς λεπτοτέροις δὲ καὶ αὐτὸ τὸ κράνιον ἐστὶ βásiμον· ἦν δὲ ἂν καὶ τοῖς παχύτεροις, ὅσον ἐπὶ ταῖς σήραγγιν, εἰ μὴ λείαν ἐχοῖν αὐτοῦ, καθάπερ εἴρηται, τὴν ἐκατέρωθεν ἐπιφάνειαν γενέσθαι.

Κε φ. β'. [508] Καὶ μὴν δόξειεν ἂν ἴσως τινὶ μά(463)την

divisura, merito natura his futuris ad transpiratum est simul usa. Satius enim est (ut saepe fuit demonstratum) per pauca instrumenta actiones atque usus multos perfici, quam paucas per plura. Proinde libro quidem superiore ostendimus, pericranium membranam crassae meningi connecti oportere, ob eamque causam futuras oportuisse comparari; hoc autem libro, qui nunc est in manibus, secundum earum explicamus usum. Fuerit vero et tertius quidam, qui ad vasa tenuia excidentia pertinet: quibus et ipsis congruentia fecisset foramina, quemadmodum et crassis, nisi futurarum generationem prospiciens necessariam, ea ad hanc rem simul usa etiam fuisset. Crassiora igitur fuliginosorum excrementorum per has solas futuras vacuantur, quandoquidem tenuioribus vel cranium ipsum est pervium; esset autem et crassioribus pervium, quantum ad cavernas attinet, nisi laevem (ut diximus) utrinque superficiem ejus esse oportuisset.

Cap. II. At vero cranium quibusdam forte videbi-

Ed. Chart. IV. [508.]

Ed. Bas. I. (462.)

γεγονέναι σφραγγῶδες τὸ κρανίον, οὐδέν δεομένων τῶν σφω-
 φῶν διὰ τε τὸ πλῆθος σφῶν αὐτῶν καὶ τὸ μέγεθος οὐδ'
 ὑφ' ἐνὸς ἄλλου βοηθεῖσθαι πρὸς διαπνοήν. ἐνταῦθα οὖν
 πάλιν τὸ καὶ δι' ἄλλην τινὰ χρείαν τοιοῦτον αὐτὸ δεῖν γεγο-
 νέναι δεικνύειν ἀναγκαῖον, καίτοι γ' ἠπειγόμεν ἐπὶ τοῖς τῶν
 παχέων περιτωμάτων ἐκκριτικούς πόρους ἤδη μεταβαίνειν,
 ἵνα μὴ μακρὸς ὁ προκείμενος γίγνοιτο λόγος ὑπὸ τῶν ἐκά-
 στοτε παρεπιπτότων αὐτῶ. τοῦτ' οὖν ἔτι μόνον προσθαίς
 ἐπὶ τὸ προκείμενον αὐτίς ἐπάνεμι. εἰ μὲν δὴ πυκνὸν ἄμα
 καὶ λεπτὸν ἐποίησε τὸ ἀνάθεον ὁστοῦν ἅπαν ἢ φύσις, οὐδέν
 ἂν οὕτω πλέον εἰς ἀσφάλειαν ἦν τοῖς ὑποκειμένοις, τῶν τι-
 τρωσκόντων αὐτὸ ῥαδίως εἴσω διήκνεισθαι δυναμένων διὰ
 τὴν τῆς ὁδοῦ βραχύτητα· εἰ δ' ἄμα πυκνὸν καὶ παχὺ, ἄχθος
 ἂν ἦν ἅπαντι τῷ ζῳῳ, καθάπερ εἰ καὶ νῦν τις ἐπιδήσας τῆ
 κεφαλῇ βάρος ὁστοῦν ἀφαιροῖη μηδέποτε. λοιπὸν οὖν ἔτι
 τὸ τρίτον ἦν, μήτε λεπτὸν, μήτε πυκνὸν, ἀλλὰ παχὺ μὲν,
 ἀραιὸν δὲ καὶ σφραγγῶδες ἐργάσασθαι. οὕτω γὰρ οὔτε

tur frustra factum fuisse cavernosum; quum futurae pro-
 pter ipsarum multitudinem ac magnitudinem nihil alieno
 auxilio ad transpirationem indigeant. His itaque rursus
 ostendere est necesse, propter alium quendam usum ejus-
 modi ipsum esse oportuisse, quanquam properabam jam
 ad meatuum, per quos excrementa crassa excernuntur,
 expositionem, ne praesens liber ab iis, quae subinde in-
 cidunt, fieret prolixior. Hoc itaque solum adhuc cum
 adjecero, ad propositum revertar. Si igitur natura den-
 sum simul ac tenue totum os superius fecisset, quae
 subsunt partes, nihil plus ex ea constructione ad securi-
 tatem fuissent affectae, quum ea, quae id vulnerant,
 intro facile penetrare potuissent propter viae brevitatem;
 sin vero crassum simul ac densum, oneri fuisset toti
 animali, quemadmodum si quis nunc capiti suo onus
 aliquod alliget, perpetuoque id gestet. Reliquum igitur
 adhuc erat tertium, ut neque tenue, neque densum, sed
 crassum quidem, rarum tamen ac cavernosum esset. Eo

Ed. Chart. IV. [508.]

Ed. Bas. I. (463.)

βραύνειν ἐμελλεν, αὐτε τὴν ἐπὶ τὸν ἐγκέφαλον ὁδὸν τῶν
πιτρωσοτόνων αὐτὸ βραχεῖαν ἀπεργύσασθαι. καὶ δὴ τοιοῦτο
γέγονε διὰ ταῦτα τὰ νῦν λεχθέντα, καίαι καὶ τῆς δια-
πνοῆς ἔνεκα.

Κεφ. γ'. Πάλιν οὖν ὁ λόγος ἐπὶ τὸ λοιπὸν γένος
τῶν ἐκκαθαιρόντων τὸν ἐγκέφαλον πόρων ἐπαγελθῶν ἐξη-
γεῖσθω τὴν ἐν ταῦτοις τέχνην τῆς φύσεως. ἀλλὰ περὶ μὲν
τῶν δύο τῶν εἰς τὰς ῥῖνας ἰκόντων ἐν τῷ πρὸ τούτου
δεδηλωται γράμματι. τῶν δ' ἄλλων δυοῖν τῶν εἰς τὴν
ὑπερώαν καθήκοντων ὁ μὲν ἐκ τοῦ πυθμένος τῆς μέσης
κατὰ τὸν ἐγκέφαλον κοιλίας ὀρμηθεὶς εἰς τὸ κάτω φέ-
ρεται, ὁ δ' ὑπόλοιπος ἄρχεται μὲν ἀπὸ τοῦ συνάπτοιτος
πόρου τὸν ἐγκέφαλον τῇ παρεγκεφαλίδι, φέρεται δ' ἐπὶ τὸν
ἕτερον εἰς τὸ κάτω λοξός. ἤνικα δὲ πρῶτον εἰς ταυτὸν
ἀλλήλοις ἀφίκονται, δέχεται τις ἀμφοτέρους χώρα κοινὴ,
κοιλὴ καὶ κατάντης. κύκλος μὲν ἀκροβτής ἐστὶν αὐτῆς τὸ ἄνω
γεῖλος· ἐντεῦθεν δ' αἰεὶ καὶ μᾶλλον στενομένη καταφέ-
ται εἰς ὑποκείμενον ἄδενά, πεπλατυσμένη σφαιροῦ παραπλή-

enim modo neque gravaturum erat, neque viam in ce-
rebrum brevem vulnerantibus sese erat daturum. Factum
igitur tale est propter ea, quae nunc sunt dicta, atque
adeo ob transpirationem.

Cap. III. Rursus igitur ad reliquum genus meatuum
cerebrum purgantium reversi naturae in his artificium
explicemus. At de duobus quidem, qui ad nares per-
veniunt, proximo libro tractavimus; reliquorum vero
duorum, qui ad palatam descendunt, alter quidem ex
fundo medii cerebri ventriculi profectus fertur deorsum,
reliquus vero emergit quidem a meatu, qui cerebrum
cerebello connectit, fertur autem obliquus deorsum ver-
sus alterum: quum vero primum in idem simul conve-
nerint, locus quidam communis utrosque excipit cavus
ac declivis, cujus labrum supernum absolutus est circulus;
inde autem semper magis ac magis arctatus descendens
in subjectam glandulam inferitur amplae sphaerae simi-

Ed. Chart. IV. [508. 509.]

Ed. Bas. I. (463.)

σιον, αἰσθητήν ἔχοντα καὶ αὐτὸν κοιλίαν. ἐκδέχεται δὲ τοῦτον ἡθμῶ τινι προσεοικὸς ὄστουν, εἰς τὴν ὑπερῶσαν περαῖνον. αὕτη μὲν ἢ τῶν παχέων περιτωμάτων ὁδός. ἢ χρεία δ' ἐκάστου τῶν κατ' αὐτὴν ὀργάνων δῆλη μὲν ἦδη, καὶ ἐγὼ μὴ λέγω, ἀλλ' ὡς μηδὲν ἐπιθεὲς ἔστω τοῦ λόγου. ἢ μὲν οὖν ὑποδεχομένη τοὺς πόρους κοιλότης, ἢν οἱ μὲν ἀπὸ τοῦ σχήματος πύελον, οἱ δὲ ἀπὸ τῆς χρείας χοάνην ὀνομάζουσιν, ἐκ μὲν τῶν ἄνω μερῶν οἷον δεξαμενῆς τινος ἐπέχει χρείαν, ἐκ δὲ τῶν κάτω, καθάπερ αὐτὸ τὸ ὄνομα ἐνδείκνυται, χοάνην μιμεῖται· διατέρηται γὰρ εἰς τὸ κάτω ταντες μέχρι τῆς κατὰ τὸν ἀδένα κοιλίας. ἐπεὶ δ' ἄνωθεν μὲν ἐροῖν αὐτὴν αὐτῶ τῷ ἐγκεφάλῳ συνῆφθαι, κάτωθεν δ' εἰς τὸν ἀδένα καταφύεσθαι, δεόντως ὑμενώδης ἐγένετο. περιέχοντος δὲ καὶ αὐτὸν τὸν ἐγκέφαλον ὑμένος λεπτοῦ, τῆς χοριοειδοῦς μήνιγγος, οὐκ ἦν εὐλογον ἄλλον τινὰ σύνδεσμον αὐτῇ ζητεῖν πρὸς τὸν ἐγκέφαλον. [509] δεόντως οὖν μοῖρά τις ἀπὸ τῆς μήνιγγος ταύτης ἀποταθεῖσα τὸ σῶμα τῆς πύελου

lem manifestamque cavitatem habentem; excipit autem hunc os cribro cuidam simile, in palatum definens. Haec igitur est crassorum superfluum via. Usus autem cuiusque instrumentorum, quae viae ipsi insunt, perspicuus quidem jam est, etiamsi silentio ipsum praeteream; referam tamen, ne quid hic desideretur. Cavitas igitur, quae meatus hos excipit, quam nonnulli a figura pelvim, alii ab usu infundibulum nominant, supernis quidem partibus quasi cisternae cujusdam habet usum, infernis autem (ut et nomen ipsum indicat) infundibulum imitatur; parte autem inferna meatum habet sensibilem usque ad glandulam ventriculi. Quoniam autem hoc infundibulum cerebro ipsi superne conjungi oportebat, inferne autem in glandulam descendendo inferi, convenienter membranofum extitit. Ad haec, quum cerebrum ipsum membrana tenuis, meninx scilicet chorioides contineat, non erat consentaneum ligamentum aliud choanae cum cerebro requirere. Convenienter igitur portio quaedam ab hac meninge protensa corpus pelvis hujus constituit.

Ed. Chart. IV. [509.]

Ed. Bas. I. (463.)

συνεστήσατο. περί δὲ τῆς κατὰ τὸν ἐκδεχόμενον αὐτὴν ἀδέ-
να χρείας, ὅτι μὲν διηθεῖ τὰ περιττώματα, πρόδηλον καὶ
οὐδὲν τοῦτο μέγα τοῖς ἀνατομικοῖς ἔγνωσται. διὰ τί δ' οὐκ
εὐθὺς ἐκ τῆς χοάνης ἐκπίπτει τοῖς κατὰ τὴν ὑπερώαν τρη-
μασιν, ἄξιον ὄν ζητεῖσθαι παραλείπουσιν, ὥσπερ οὖν καὶ
περὶ τῶν κατὰ τὰς ῥίνας ἠθμοειδῶν ὀστέων. οὐ γὰρ οὖν
οὐδ' ἐκεῖνα τίνος ἕνεκα γέγονεν, εἴρηται πρὸς αὐτῶν, ἀλλ'
αὐτὸ δὴ τοῦτο μόνον, ὡς ἠθεῖ τὰ περιττώματα, λέγοντες
ἱκανὸν εἶναι νομίζουσιν· ὅτι δ' ἄμεινον ἦν αὐτοῖς ἠθεῖ-
σθαι, καὶ οὐκ εὐθὺς ἐκπίπτειν, παντελῶς παραλελοίπασιν.
ἀλλ' ἡμεῖς αὐτὸ γε τοῦτο προσθέντες ἐδείξαμεν, ὡς οὐκ
ἠθμοειδῆ βέλτιον, ἀλλὰ σπογγοειδῆ καλεῖν αὐτὰ, καὶ ὡς
Ἱπποκράτης οὕτως εἶκαζε. κατὰ μὲν οὖν τὰς ῥίνας ἐτοι-
μοτέρας οὐσης τῆς βλάβης, μεγάλα τε γέγονε τὰ προβλή-
ματα ταῦτα καὶ ὅστινα καὶ μέγρι πλείστου πυρήκοντα·
κατὰ δὲ τὴν ὑπερώαν, ὡς ἂν εἰς στόμα περαινότων τῶν
τρημάτων καὶ προσέτι καλυφθησομένων ἔνδοθεν ὑμένι παχεῖ,

Porro quod ad usum glandulae infundibulum excipientis
attinet, satis liquet, quod excrementa transcolat; quod
commodum magnum anatomicis est ignoratum. Cur au-
tem non statim ex choana seu infundibulo excidant per
palati foramina, cum requirere esset aequum, hoc prae-
termittunt; quemadmodum et de ossibus narium, quae
ethmoidea seu cribrosa appellantur: neque enim, cujus
rei gratia facta haec sint, ab eis proditum est, sed id
tantummodo dixisse, quod transcolant ipsa superflua,
satis esse putant; quod vero satius fuit ea transcolari,
neque profinus excidere, omnino praetermiserunt, id
quod nos antea sane ostendimus. Ad haec quod non cri-
brofa sed spongiosa nominare haec ossa melius atque
aptius esset, quodque hoc modo etiam Hippocrates com-
parabat, indicavimus. Quum igitur nares promptius lae-
derentur, magna facta sunt haec propugnacula et ossa
longissimeque porrecta; in palatum vero, ceu in os
foraminibus desinentibus crassaque praeterea membrana

Ed. Chart. IV. [509.]

Ed. Bas. I. (463.)

μεγάλων οὐκ ἔδει τῶν στεγασμάτων, ἀλλ' ἤρκει τὰ τρία ταῦτα, ὃ τ' ἀδὴν καὶ τὸ ὄστιον καὶ ὁ ὑμῆν. ὅτι δ' ἐκίος ἤδη τῆς παχείας μήνιγγός ἐστιν ὁ ἀδὴν οὗτος, οἶμαι δῆλον εἶναι, καὶ ἐγὼ μὴ λέγω, καὶ ὡς τοσοῦτόν γε τὸ διάστημα ἐστὶ τοῦ κατὰ τὴν ὑπερώαν ὄστιον πρὸς τὴν μήνιγγα, ὅσον περὶ καὶ τὸ τοῦ ἀδένος βάθος, καίτοι γ' οὖν εὐλογον ἂν εἶη λέγειν ἤδη, τίνα ποθ' ἢ φύσις ἐν ταύτῃ τῇ χώρᾳ κατέθειτο σώματα. ὅτι μὲν γὰρ πασῶν ἐστὶν ἀσφαλίστατη τῶν καθ' ὅλον τοῦ ζώου σῶμα, πρόδηλον, ἀνωθεν μὲν ὑπερκειμένου τοῦ τ' ἐγκεφάλου παντός καὶ τοῦ κρανίου, κάτωθεν δὲ τοῦ τε κατὰ τὴν ὑπερώαν ὄστιον καὶ τοῦ στόματος, ὥστε φθάσειεν ἂν ἀποθανεῖν πολλάκις τὸ ζῶον, εἰ οἷόν τε, πρὶν ἀφικέσθαι τινα βλάβην ἀπὸ τῶν ἔξωθεν προσπιπτόντων εἰς ταῦτα τὰ μέρη.

Κεφ. δ'. Τὸ δὲ καλούμενον ὑπὸ τῶν ἀνατομικῶν δικτυοειδὲς πλέγμα μέγιστον θαῦμα τῶν ἐνταυθοῖ τέτακται, περιλαμβάνον μὲν ἐν κύκλῳ καὶ αὐτὸν τὸν ἀδένα, παρῆκον δὲ καὶ εἰς τοῦπίσω μέχρι πλείστου. πᾶσα γὰρ

intrinsecus operiendis, non fuit opus magnis tegumentis, sed tria haec suffecerunt, glandula, os, membrana. Quod autem extra crassam meningem sit glandula ista, perspicuum esse arbitror, etiam si non addidero. Adde huc, quod tantum est intervallum inter os palati et crassam meningem, quanta est glandulae profunditas. Jam vero consentaneum certe fuerit recensere, quaenam corpora hoc in loco natura collocarit. Perspicuum enim est, quod omnium, quae in toto sunt corpore, locorum hic est tutissimus, quum parte quidem superiore cerebrum totum ac cranium superjaceant, inferiore autem os palati sit atque os ipsum; proinde, si fieri posset, animal prius saepe moreretur, quam ab iis, quae extrinsecus incidunt, offensio aliqua partes has violaret.

Cap. IV. Itaque quod anatomici nuncupant plexum retiformem, maxime omnium, quae illic sunt, admirabile, ibi est collocatum, complectens quidem in orbem et ipsam glandulam, pertingens autem retro longissime,

Ed. Chart. IV. [509.]

Ed. Bas. I. (463.)

ὀλίγου δεῖν ἢ τοῦ ἐγκεφάλου βάσις ὑποτεταγμένον ἔχει
 τοῦτο τὸ πλέγμα. ἔστι δ' οὐχ ἀπλοῦν τὸ δίκτυον, ἀλλ'
 ὡς εἰ καὶ ταῦτα τὰ δίκτυα τῶν ἀλιέων πλείω λαβῶν ἐπ'
 ἀλλήλοις ἐκτείναις. πρόσεστι δὲ τῷ τῆς φύσεως ἐκείνῳ δι-
 κτύῳ τὸ τὰς ἐπιβολὰς αἰθ' ἀατέρου συνήφθαι θ' ατέρῳ, καὶ
 μὴ δύνασθαι μόνον ἐν ὀτιοῦν λαβεῖν ἐξ αὐτῶν. ἔπειτα
 γὰρ καὶ τὰ ἄλλα τῷ ληφθέντι κατὰ στοῖχον, ἀπάντων ἐξῆς
 ἀλλήλοις συνημμένων. οὐ μὴν οὐδὲ τῇ λεπτότητι τῶν συν-
 τεθέντων οὐδὲ τῇ πυκνότητι τῆς συνθέσεως ἔχοις ἂν αὐ-
 τῶν παραβαλεῖν οὐδὲν τῶν ἀνθρωπειῶν τούτων δικτύων.
 οὐ μὴν οὐδ' ἐξ ὕλης τῆς ἐπιτυχούσης γέγονεν, ἀλλὰ τῶν
 ἀπὸ τῆς καρδίας ἐπὶ τὴν κεφαλὴν ἀναφερομένων ἀσθησιῶν
 τὴν μὲν μεγίστην μοῖραν ἢ φύσις ὑπεβάλετο τῷ θ' αυμαστῷ
 τούτῳ πλοκάμῳ. βραχεῖαι γάρ τινες αὐτῶν ἀποβλαστήσεις
 εἰς τε τὸν τραχήλον καὶ τὸ πρόσωπον καὶ τὰκτὸς τῆς κεφα-
 λῆς ἀπεχώρησε μόρια. τὸ δ' ἄλλο πᾶν, ὃ ὄραδιον ἐξ ἀρχῆς
 ἐγένετο, διὰ τε τοῦ θώρακος καὶ τοῦ τραχήλου πρὸς τὴν
 κεφαλὴν ἀναφερόμενον, ὑπεδέξατο μὲν εὐμενῶς ἢ ταύτη

toti enim propemodum cerebri basi plexus hic subjicitur.
 Est autem non simplex rete, sed ejusmodi, ut si vulgaria
 haec piscatorum retia plura alia aliis cummulata superji-
 cias. Inest tamen naturali huic reti id eximium, quod
 alterius replicationes alterius replicationibus sint con-
 nexae, quodque ex ipsis sejunctum nihil omnino capere
 queas, quum enim omnia serie continua inter se sint
 connexa, id unum, quod ceperis, alia sequentur. Nec
 vero, quibus homines uti solent, retia cum his inter se
 compositis tenuitate ac totius compositionis densitate
 contendere queant. Nec certe ex quavis materia con-
 flatum est, sed natura maximam portionem earum arte-
 riarum, quae a corde sursum ad caput feruntur, mate-
 riam plexui huic mirabili subjecit. Nam exiguae quae-
 dam ab ipsis propagines in collum ac faciem partesque
 capitis externas digressae sunt; reliquum autem omne
 rectum a principio factum est, per thoracem ac collum
 sublime ad caput tendens, atque excipit quidem amice

Ed. Chart. IV. [509. 510.]

Ed. Bas. I. (463. 464.)

μοῖρα τοῦ κρανίου, [510] καὶ διατηρηθεῖσα παρέπεμψεν ἀλύ-
πως εἰς τὴν κεφαλῆς· ὑπεδέδεκτο δὲ καὶ ἢ μὴνιγξ ἢ παχεῖα,
καὶ κατ' εὐθὺν τῆς ἐκείνων ὀρμῆς ἤδη διετέροτο· καὶ δό-
κησις ἦν ἐκ τούτων ἀπάντων, ἐπείγεσθαι πρὸς τὸν ἐγκέφα-
λον αὐτάς. ἀλλ' οὐκ ἄρα τοῦθ' οὕτως εἶχεν. ὑπερβῶσαι
γὰρ τὸ κρανίον, ἐν τῇ μεταξὺ χώρᾳ τούτου τε καὶ τῆς πα-
χείας μὴνιγγος πρῶτα μὲν ἐσχίσθησαν εἰς πολλὰς πᾶνυ
σμικρὰς καὶ λεπτάς ἀρτηρίας. ἐξῆς δὲ τὸ μὲν τι πρόσω
τῆς κεφαλῆς, τὸ δ' ὀπίσω, τὸ δ' εἰς ἀριστερά, τὸ δ' εἰς
δεξιὰ δι' ἀλλήλων φερόμεναί τε καὶ περιπλεκόμενα πάλιν
ἑτέραν δόκησιν ἐναντίαν παρέσχον, ὡς ἐπελάθοτο τῆς ἐπὶ
τὸν ἐγκέφαλον ὁδοῦ. ἀλλ' οὐκ ἄρ' οὐδὲ τοῦτ' ἀληθὲς ἦν.
αὐθις γὰρ (464) ἐκ τῶν πολλῶν ἐκείνων ἀρτηριῶν ὥσπερ
ἐκ ῥιζῶν εἰς πρέμνα τῆς συναγωγῆς γενηθείσης, ἐξέφυ ζευ-
γος ἀρτηριῶν ἕτερον, ἕσον τῷ κατ' ἀρχὴς ἀνιόντι, καὶ οὕτως
ἤδη διὰ τῶν τῆς παχείας μὴνιγγος τρημάτων εἰς τὸν ἐγκέ-
φαλον ἔδν. τί δὴ τοῦτ' ἔστι τὸ θαῦμα, καὶ τίνας ἐνεκεν

quae ea parte est cranii portio, et foramine in sese
aperto, intra caput sine molestia deducit; excepisset au-
tem et crassa meninx, et secundum impetus atque
ascensus illarum rectitudinem jam pertusa erat, opinari-
que quis ex his omnibus potuisset, ipsas ad cerebrum
properare. At non erat ita; cranium enim praetergressae
medio inter hoc quidem et crassam meningem loco
primum quidem dividuntur in crebras easque exiguas
admodum ac tenues arterias; tum autem pars ipsarum
in capitis anteriora, aliae in posteriora, aliae ad laevam,
aliae ad dextram feruntur inter sese mutuo complexae,
ut rursus aliam priori contrariam de se praebeant opi-
nionem, quod scilicet ire ad cerebrum sint oblatae. At
non ita ne hoc quidem se habet; nam postea ex multis
illis arteriis velut radicibus in truncum coalescentibus
conjugatio alia arteriarum enascitur, ei, quae initio a
corde sursum ferebatur, aequabilis; eoque modo jam
per crassae meningis foramina cerebrum subit. Caeterum
quodnam tandem sit hoc miraculum, et ad quem usum

Ed. Chart. IV. [510.]

Ed. Bas. I. (464.)

πρὸς τῆς μηδὲν εἰκὴ δημιουργούσης ἐγένετο φύσεως; εἰ τῶν, ὅποτε ἐξηγούμεθα τὰ θ' Ἱπποκράτους καὶ Πλάτωνος δόγματα, ἡλεγκμένων τε καὶ ἀπόδεικνυμένων ἀναμνησθεῖς, ἐκείνοις τ' ἂν κἀνθένδε πίστιν οὐ σμικρὰν πορίσαιο, καὶ τὴν χρεῖαν ὁρῶντες ἐξευρήσεις τούτου τοῦ πλέγματος. ἐνθα γὰρ ἀκριβῶς καταργάσασθαι τὴν ὕλην ἢ φύσιν βούλεται, πολυχρότιον αὐτῆς διατριβὴν ἐν τοῖς τῆς πέψεως ὄργανοις παρασκευάζει. δέδεικται μὲν οὖν καὶ τοῦτο αὐτὸ ἐν ἐτέροις ἤδη πλείοσιν· εἰς δὲ τὰ παρόντα τῆς κισσοειδοῦς ἑλικος, ἐν ἣ τὸ πρὸς τὴν τοῦ σπέρματος γένεσιν ἐπιτήδειον αἷμα καὶ πνεῦμα παρασκευάζεται, μνημονεύσασιν ἡμῖν ἀποχρήσει παράδειγμα ποιῆσαι τι πρὸς τὰ παρόντα. φλέβες γὰρ ἐν ἐκείνῃ καὶ ἀρτηρίαι πολυειδῶς ἐλίττονται, κατὰ μὲν τὰ πρῶτα μέρη τῶν ἑλικῶν εἰλικρινὲς αἷμα περιέχουσαι· κατὰ δ' αὖ τὰ τελευταῖα τὰ πρὸς αὐτοῖς τοῖς ὄργανοις οὐκέτ' ἐρυθρὸς ἀκριβῶς, ἀλλ' ἤδη λευκότερός πῶς ἐστίν ὁ ἐν αὐτοῖς περιεχόμενος χυμὸς, ὀλίγον εἶ δεόμενος εἰς συμπλήρωσιν οὐσίας σπέρματος, ὃ παρὰ τῶν ὄργανων αὐτῶν προς-

a natura nihil temere agente factum sit, si recordaris eorum, quae, dum Hippocratis ac Platonis dogmata explicarem, diximus atque demonstravimus, illinc fidem non mediocrem ad haec tibi sumpseris, facileque usum plexus hujus repereris. Ubi enim natura exacte materiam vult conficere, diuturnam ei moram in coctionis instrumentis comparat. Id ipsum namque pluribus aliis locis demonstravimus; quod autem ad praesens institutum attinet, sat erit flexus variciformis, in quo sanguis ac spiritus ad feminis generationem accommodi praeparantur, meminisse, indeque exemplum quoddam ad praesentia explicanda sumere. Nam venae et arteriae in illo flexu multiplici contorquentur, in primisque flexuum partibus sanguinem sincerum continent, qui certe in ultimis flexibus ad ipsos testiculos non amplius ruber plane est, sed jam quodam modo albicat succus is, qui in ipsis continetur, exiguum adhuc requirens ad perfectam substantiae feminis generationem, quod ei a

Ed. Chart. IV. [510.]

Ed. Bas. I. (464.)

λαμβάνει. ἀλλ' ὅσῳ τὸ κατὰ τὸν ἐγκέφαλον πνεῦμα ψυχικὸν ἀκριβεστεράς ἐδεῖτο καταγωγῆς τῆς τοῦ σπέρματος, τοσοῦτῳ καὶ τὸ δικτυοειδὲς πλέγμα τοῦ κροσοειδοῦς πολυπλοκώτερον ἐγένετο. καλῶς οὖν ἐν ἐκείνοις ἀπεδείκνυτο τοῖς ὑπομήμασιν ἢ γένεσις τοῦ κατὰ τὸν ἐγκέφαλον πνεύματος ψυχικοῦ τὰ διὰ τῶν ἀρτηριῶν ἀναφερόμενον, τὸ ζωτικόν, ἕλην οἰκίαν ἔχειν. ὅπερ δὲ καὶ κατὰ τὴν ἀρχὴν ἐλέχθη τῆς ὅλης πραγματείας, εἰρήσεται καὶ νῦν, ὡς οὐκ ἐνδέχεται καλῶς οὐδεμίαν εὐρεῖν χρεῖαν οὐδενὸς μορίου, μὴ πολὺ πρότερον ἀκριβῶς εἰδῶτα τὴν τοῦ παντὸς ἐνεργεῖαν ὄργανου. τὰς μὲν οὖν ἀποδείξεις τοῦ τὴν λογιστικὴν ψυχὴν οἰκεῖν ἐν ἐγκεφάλῳ, καὶ κατὰ τοῦθ' ἡμᾶς τὸ μόριον λογιζέσθαι, καὶ πνεῦμα ψυχικὸν ἐν αὐτῷ περιέχεσθαι πάμπολυ, τὴν ιδιότητα τῆς ποιότητος ἐκ τῆς ἐν ἑαυτῷ καταγωγῆς κτώμενον, ἐν ἐκείνοις τοῖς ὑπομήμασιν εἰρήκαμεν. ἐνταυθοῖ δὲ τὰ τε ἄλλα τῆς κατασκευῆς αὐτοῦ καὶ τὸ δικτυοειδὲς πλέγμα θαυμαστῶς ὁμολογεῖν φαίνεται τοῖς ὁρθῶς ἀποδεδειγμένοις. ὅ τε γὰρ ὅλος ἐγκέφαλος ὑπὸ τούτων τῶν ἀρτηριῶν διαπλέ-

testiculis ipsis accedit. At quanto spiritus animalis cerebri exactiorem femine postulabat concoctionem, tanto plexus retiformis flexuosior variciformi extitit. Recte igitur in illis commentariis a nobis fuit demonstratum, quod spiritus animalis cerebri generatio materiam propriam habet spiritum vitalem, qui per arterias sursum fertur. Caeterum quod initio etiam totius operis admonimus, id nunc quoque repetemus, quod nemo scilicet probe usum ullum cuiusvis invenerit, nisi multo prius totius instrumenti actionem habuerit exploratissimam. Demonstravimus igitur in illis commentariis, animam ratiocinatricem in cerebro habitare, per eamque partem nos ratiocinari, spiritumque animale in ipsa quam plurimum contineri, qualitatis proprietatem ex sui ipsius coctione adeptum. Hic autem cum reliqua ipsius constructio, tum autem plexus iste retiformis mirabiliter consentire videtur iis, quae recte a nobis fuerunt demonstrata. Totum enim cerebrum iis arteriis multipliciter

Ed. Chart. IV. [510. 511.]

Ed. Bas. I. (464.)

κείται, πολυειδῶς σχισθεισῶν, καὶ πολλαὶ τῶν ἀποσχίδων εἰς τὰς κοιλίας αὐτοῦ τελευτῶσιν, ὡσπερ οὖν καὶ τῶν ἐκ τῆς κορυφῆς κατιουσῶν φλεβῶν. ἔξ ἐναντίων μὲν γὰρ τόπων ἐμβάλλουσι ταῖς ἀρτηρίας, εἰς ἅπαντα δ' ὡσαύτως αὐτοῦ τὰ μόρια διανεμόνται, τὰ τε ἄλλα καὶ κατ' αὐτὰς τὰς κοιλίας. [511] ἄλλ' ὡσπερ εἰς τὴν γαστέρα καὶ τὰ ἔντερα καθήκουσιν ἀρτηρία τε καὶ φλέβες πάμπολλαι, χολήν μὲν καὶ φλέγμα καὶ τινὰς ἑτέρας τοιαύτας ὑγρότητας εἰς τὴν ἐκτὸς εὐρυχωρίαν ἀποχέουσαι, στέγουσαι δ' ἐντὸς αὐτῶν τὸ θ' αἷμα καὶ τὸ πνεῦμα τὸ ζωτικόν, οὕτως εἰς τὰς κατὰ τὸν ἐγκέφαλον κοιλίας αἱ μὲν φλέβες ὡσαύτως ἐκκρίνουσι μὲν τὰ περιττώματα, τὸ δ' αἷμα κατέχουσιν, αἱ δ' ἀρτηρίαὶ τὸ πνεῦμα καὶ μάλιστα πάντων ἀναπνεύουσιν. αὗται μὲν γὰρ ἐκ τῶν κάτωθεν ἀναφέρονται μερῶν, αἱ φλέβες δ' ἐκ τῆς κορυφῆς εἰς αὐτὸν καθήκουσι, προνοησαμένης καὶ τοῦτο θαυμαστῶς τῆς φύσεως, ἵν' αἱ διεκπίπτουσαι τῶν κατ' αὐτὰς στομάτων οὐσίαι διεξέρχωνται τὸν ὅλον ἐγκέφαλον. ἔστ' ἂν μὲν γὰρ ἐν αὐτοῖς τοῖς ἀγγείοις ὡσι περιεχόμεναι,

divisus est per textum, multaeque ipsarum divisiones in ipsius ventriculos desinunt, quemadmodum et venarum ex vertice ipsius descendunt; ex oppositis enim locis arteriis occurrunt, et in omnes, quemadmodum arteriae, cerebri partes atque adeo in ipsos ventriculos distribuuntur. Porro quemadmodum in ventriculum atque intestina arteriae et venae quamplurimae perveniunt, bilem quidem ac pituitam reliquosque id genus humores in externam capacitatem effundentes, sanguinem autem ac spiritum vitalem intra se ipsas retinentes, pari modo in cerebri ventriculos venae similiter excernunt quidem superflua, sanguinem autem retinent, arteriae vero spiritum maxime omnium respirant; hae namque sursum in cerebrum ab infernis partibus feruntur, venae autem ex vertice in ipsum descendunt. Quod admirabili quodam artificio a natura fuit comparatum, ut, quae ex ipsarum orificiis elabuntur substantiae, totum cerebrum permeent; quamdiu enim in ipsis vasis continentur, in

Ed. Chart. IV. [511.]

Ed. Bas. I. (464.)

πάντη τοῦ σώματος ἅμ' ἐκείνοις ἴσιν· ἐπειδὴν δ' ἄποξ
αὐτῶν ἐκπέσωσι, κατὰ τὴν οἰκίαν ἐκατέρα φέρεται ὄ-
πήν, ἄνω μὲν ἢ κούφη τε καὶ λεπτή, κάτω δὲ ἢ πα-
χυῖά τε καὶ βαρεῖα. τῶν μὲν οὖν εἰς τὰ κατὰ τὴν
κοιλίαν μόρια περαινουσῶν ἀρτηριῶν κατάντη τὴν θέσιν
ἔχουσῶν, οὐδὲν εἰς τὴν ὑποδεχομένην εὐρυχωρίαν ἐμπίπτει
πνεῦμα, πλὴν ὅσον ἂν ὑπ' αὐτῶν τῶν ἀγγείων τῆς ἐνερ-
γείας προωθῆται ποτε. τῶν δ' εἰς τὸν ἐγκέφαλον ἀνά-
της μὲν ἢ θέσις, ἐκρεῖ δ' αἰεὶ τὸ καλῶς κατειργασμένον ἐν
τῷ δικτυοειδῆ πλέγματι, τοσοῦτον ἐκαστοτε ἐπιφερόμενον,
ὅσον ἂν αἰ κατ' αὐτὸ προπέμπωσιν ἀρτηρίαί. οὐ γὰρ δὴ καὶ
ταύτας γε δύναται ταχέως διεξελθεῖν, ἀλλ' ἴσγεται κατὰ τε
τὰς ἄνωθεν κάτω καὶ τὰς εἰς τὸ πλάγιον ἐπιστροφάς τε
καὶ καμπάς, πολλὰς τε καὶ πολυειδεῖς οὐσας, παντοίως ἀλώ-
μενον. ὥστε ἐν ταύταις μὲν χρόνῳ παμπόλλῳ μένον κατερ-
γάζεται, κατεργασθὲν δ' εὐθέως ἐμπίπτει ταῖς κοιλίαις τοῦ
ἐγκεφάλου. οὔτε γὰρ τοῦτ' ἐπιμένειν ἐχοῖν, οὔτε τὸ ἀκα-
τέργαστον ἤδη φθάνειν. καὶ οὐχὶ κατὰ τὰς κοιλίας μὲν

omnes corporis partes una cum illis feruntur; postquam
autem semel ex ipsis exciderint, fertur utraque secun-
dum proprium impetum, levis quidem ac tenuis sur-
sum, deorsum autem crassa ac gravis. Ab illis igitur
arteriis, quae in partes ad ventriculos attinentes ter-
minantur, situm habentibus declivem, nihil spiritus in
capacitatem subjectam excidit, nisi qui forte ab ipsa va-
forum actione pulsus fuerit; ab iis autem, quibus in
ipsum cerebrum acclivis est positio, effluit semper spiri-
tus, belle in retiformi plexu confectus, tantum scilicet,
quantum arteriae, quae in plexu sunt, praemisierint;
neque enim has celeriter potest pervadere, sed haeret
errabundus per contortiones ac flexus, qui multi ac
varii spectant in omnes partes, supernam scilicet, in-
fernam ac obliquas. Proinde in his moratus diutissime
conficitur, confectus autem statim in cerebri ventriculos
incidit; neque enim ipsum amplius illic morari, neque
eum, qui nondum sit elaboratus, ferri jam oportebat.

Ed. Chart. IV. [511.]

Ed. Baf. I. (464.)

αὐτὰς μόνον, οὐχὶ δὲ γὰρ καὶ καθ' ὅλον οὕτως συνέφερον
ἔχειν τὸν ἐγκεφάλον, ἀλλὰ καὶ κατὰ τοῦτον οὐδὲν ἦττον.
ὅσα μὲν γὰρ αὐτοῦ μέρη τῆς διαζωννύσεως μήριγγος φαίει,
ταῦτ' ἐξ αὐτῶν τῶν κατ' ἐκείνην ἀγγείων ἀρύεται τὴν οἰκίαν
τροφὴν· ὅσα δ' ἂν ἀποτέρω κείμενα τυγγάνη, ταῖς τῶν
ὕλων βοηθεῖται ῥοπαῖς. ἔχει μὲν γὰρ καὶ δύναμιν ἅπαντα
τὰ ἐν τῷ σώματι μόρια τῆς οἰκίας ὕλης ἐλκτικὴν, ἀλλ'
οὐ πρόβρωθεν οὐδὲ διὰ μακροῦ δύναται τοῦτο δοῦν, εἰ μὴ
τις αὐτοῖς ἑτέρω προσγίνοιτο παρὰ τῶν ἔξωθεν ἐπικουρία.
ταύτης οὖν ἐν ἐγκεφάλῳ μάλιστα τῆς βοηθείας ἢ φύσεως
προϋνοήσατο, πρῶτον μὲν, ὅτι κυριώτατος ἦν ἁπάντων,
ἔπειτα δὲ, ὅτι μεγάλα τὰ μεταξὺ τῶν ἀγγείων ἔσχε διαστή-
ματα, καὶ τρίτον, ὅτι διὰ μαλακότητα καὶ μειριότητα
θερμασίας ἦττον ἔλκειν ἠδύνατο· καὶ γὰρ συντονίας πλείο-
νος δεῖ τοῖς ἔλξουσι καὶ θερμασίας.

Κεφ. ε'. Καλῶς οὖν ἂν ἔχοι κἀνταῦθα, βραχὺ τὸν
λόγον ἐπιστήσαντας, ἀναμνησθῆναι πασῶν τῶν κατὰ τὸ

Neque id modo in ipsis quidem ventriculis fieri ita oportebat, in ipso autem toto cerebro non oportebat, sed et in ipso nihilominus; quandoquidem, quae ipsius partes meningem succingentem contingunt, eae ex vasis, quae in ea sunt, proprium hauriunt alimentum, quae vero sunt remotiores, materiarum juvantur momentis: siquidem partes omnes corporis facultatem habent propriam sibi materiam trahendi, sed non possunt hanc a longinquo neque magno intervallo attrahere, nisi quodpiam extrinsecus sibi accedat adjumentum. Cujus sane adjumenti in cerebro natura maximam habuit rationem; primum quidem, quod id principalissimum erat omnium; tum autem, quod vasa, quae ipsi insunt, magno a sese interstitio distabant; postremo, quod propter mollitiem et caloris mediocritatem attrahere minus poterat; etenim robore majore ac calore est opus partibus tracturis.

Cap. V. Non alienum certe hic quoque fuerit, sermone hoc paulum intermisso, recordari omnium, quae

Ed. Chart. IV. [511. 512.]

Ed. Bas. I. (464.)

σῶμα φλεβῶν καὶ ἀρτηριῶν, ὅπως εἰς ἅπαντα τὰ μέρη
τὰ δεόμενα τῶν ἀγγείων ἀμφοτέρων ἐμφύονται, ὡς ἐγγύς
ἀλλήλων καὶ πλησίον οὕτω πολλάκις, ὥστε καὶ ψαύειν
τὰς εἰς κοιλίαν καὶ νῆστιν καὶ πᾶν τὸ λεπτόν ἐντερον
καὶ τὸ κώλον. ἀναμνησθῶμεν δ' αὐτῶν πρῶτον, ἐξῆς δ'
αὐτῶν τῶν καθ' ἥπαρ [512] καὶ πνεύμονα καὶ νεφροῦς
καὶ κύστιν καὶ μήτραν καὶ σπλήνα καὶ αὐτὴν τὴν καρ-
δίαν, ἔπειτα τῶν κατ' ὀμοπλάτας καὶ θώρακα καὶ χεῖρας
καὶ σκέλη μνημονεύσομεν, ὡς ἐν ἅπασιν τούτοις οὐκ ἐκ μὲν
τῶν κάτωθεν μερῶν ἢ φλέψ, ἐκ δὲ τῶν ἄνωθεν ἢ ἀρτηρία,
οὐδ' ἐκ μὲν τῶν δεξιῶν θάτερον ἀγγεῖον, ἐκ δὲ τῶν ἀρι-
στερῶν θάτερον ἔφυ, οὐδ' αὖ τὸ μὲν ἔμπροσθεν, τὸ δ'
ὄπισθεν, οὐδ' ἐκ μὲν τῶν αὐτῶν μερῶν πάμπολυ διέστη-
ζεν, ἀλλ' ἐν ἅπασιν τούτοις οὕτω πλησίον, ὥστε καὶ ψαύειν
ἀλλήλων καὶ αἰεὶ κατὰ τῆς ἀρτηρίας ἐπικεῖσθαι τὴν φλέβα.
κατὰ δὲ γε τὸν ἐγκέφαλον ὅτι βέλτιον ἦν ἐκ διαφερόν-
των χωρίων, μᾶλλον δ' ἐναντίων πάντη τῆς εἰς αὐτὸν

corpori insunt, venarum atque arteriarum, quoniam
pacto hae in omnes partes vasis utrisque indigentes
inferantur, adeoque sibi mutuo sint vicinae ac propin-
quae plerumque, ut, quae in ventriculum, jejunum,
tenue intestinum et colum inferuntur, sese contingant.
In memoriam quidem revocemus primum horum vasa;
post illa autem et quae sunt in hepate, pulmone, re-
nibus, vesica, utero, liene et ipso corde; ad ultimum
autem ea, quae sunt in omoplatis, thorace, manibus
et cruribus, recordemur, ut in omnibus his non ex in-
ferioribus quidem vena, ex superioribus autem arteria,
neque ex dextris quidem vas alterum, sinistris autem
alterum exoritur, neque hoc quidem parte anteriore,
illud autem posteriore, neque ex eisdem quidem partibus
multum a sese distant, sed in omnibus his propinquae
sunt adeo vena atque arteria, ut et mutuo sese contin-
gant, et vena semper arteriae incubet. At in cerebro,
quod satius esset ex locis diversis aut potius omnino

Ed. Chart. IV. [512.]

Ed. Bas. I. (464.465.)

ποιήσασθαι κατάφυσιν, οὐκ ἄρα θαυμάσομεν τὴν πρόνοιαν τοῦ δημιουργοῦ, μέχρι μὲν αὐτῆς τῆς κεφαλῆς ἀπὸ τῆς καρδίας διὰ τοῦ θώρακος τε καὶ παντὸς τοῦ τραχήλου τὰς φλέβας· αἷμα ταῖς ἀρτηρίαις ἀναγαγόντος, ἐν(465)τεῦθεν δὲ τὰς μὲν ἀρτηρίας ἐπὶ τὸ δικτυοειδὲς πλέγμα, τὰς φλέβας δ' ἐπ' ἄκραν τὴν κορυφὴν τῆς κεφαλῆς ἀναγαγόντος, καὶ οὐδὲ ταύτας ὡς ἔτυχεν, ἀλλὰ μετὰ πολλῆς ἀσφαλείας, ὡς ἂν εἰς μέγα διαφερούσας τῷ ζῳῷ· κατὰ γὰρ τὸ τῶν τροφομίμων μορίων ἀξίωμα καὶ ἡ τῶν τρεφουσῶν αὐτὰ φλεβῶν ὑπεροχὴ κρίνεται. ταύτας οὖν τὰς φλέβας εἰ μὲν ἔξωθεν τοῦ κρανίου μέχρι τῆς κορυφῆς ἤγαγεν ὑπὸ τοῦ δέρματος μόνου καλυπτομένας, οὕτω μὲν οὐδ' ἂν γνωρίζειν αὐτῶν ἐδόκει τὴν ὑπεροχὴν· εἰ δ' ἐνδοθεν μὲν, ἀλλ' εὐθέως τὴν παχεῖαν μίμηγγα διεκπιπτούσας, ἀσφαλῆς μὲν ἂν οὕτω γέ ἢ ὁδὸς αὐταῖς ὅσον ἐπὶ τοῖς ἔξωθεν λυπήσουσιν ἐγένετο, καθ' ἕτερον δ' αὖ τρόπον οὐκ ἀσφαλῆς. οὔτε γὰρ ἄνευ συνδέσμου ὑπ' αὐτοῦ μόνον ἔχουμένας τοῦ ἐγκεφάλου, περιφεροῦς τὸ σχῆμα καὶ μαλακοῦ τὴν σύστασιν ὑπάρχοντος,

contrariis vasa in ipsum inferere, nonne opificis providentiam admirabimur, qui a corde sursum per thoracem ac totum collum venas atque arterias ad ipsum usque caput simul deductas, inde has quidem ad plexum retiformem, illas autem ad summum capitis verticem produxit? idque non quoquo modo, sed magna cum earum securitate, ut quod animalium multum intererat; ex dignitate enim partium, quae nutriuntur, venarum eas alentium praestantia aestimatur. Has igitur venas si parte cranii externa ad verticem usque duxisset a cute sola tectas, haudquaquam mihi sic viderer earum agnoscere praestantiam. Quod si interna quidem parte eas duxisset, protinus autem crassa meninge exciderent, tutum quidem hac ratione eis ab externis injuriis iter esset, at alia ratione non esset tutum; neque enim poterant absque ligamento, ipso solo cerebro invectae (cujus figura est rotunda et consistentia mollis), citra noxam

GALENUS TOM. III.

Yy

Ed. Chart. IV. [512.]

Ed. Bas. I. (465.)

οἷον τ' ἦν ἀβλαβῶς αὐτὰς ἀνέναι, οὐδ' ἡ λεπτή μήνιγξ
 ἰκανὸς ἦν δεσμὸς οὕτω μεγάλας φλεψίν. ἀλλ' οὐδὲ, τὸ λοι-
 πὸν ἔτι καὶ τρίτον, εἴσω μὲν ἐχοῖν τοῦ κρανίου παραγαγεῖν,
 διὰ δὲ τῆς ἐν τῷ μέσῳ χώρας τοῦ τ' ὀστοῦ καὶ τῆς παχείας
 μήνιγγος ἐπὶ τὴν κορυφὴν ἀγαγεῖν αὐτὰς. ἐπόνουν γὰρ ἂν
 οὕτω γε κατὰ τὰς κινήσεις προσκόπτουσαι τὸ κρανίον, ἢ
 ἐχοῖν κἀνταῦθα προσπαρασκευάσαι τινὰ χιτῶνα σκληρὸν ἐν
 τῷ μεταξύ τῶν τε φλεβῶν καὶ τοῦ κρανίου, οἷός περ καὶ
 φαίνεται κατὰ πάσας τῶν ὀστέων τὰς διατρήσεις. καὶ πάν-
 τως, εἴπερ μηδεμίαν ἄλλην εὐμηχανωτέραν αὐταῖς ἐξεύρισκεν
 ἀσφάλειαν, ἐπὶ τοῦτ' ἂν ἦκεν ἡ φύσις, ὡς ἐξ ἂν τεχνῶ-
 ται καὶ κατὰ τὰς διὰ τῶν ὀστέων ὁδοὺς ἐνδείκνυται. ἀλλὰ
 γὰρ εὐμηγάνου δημιουργοῦ μέγιστον δαίμα, καθάπερ ἦδη
 πολλάκις ἔμπροσθεν εἴρηται, τὸ συγχρησθαι τοῖς ἐτέροις
 τινὸς ἕνεκα γεγονόσι καὶ πρὸς ἄλλας χρείας, καὶ μὴ ζη-
 τεῖν καθ' ἑκάστην αὐτῶν ἴδιον ἐργάσασθαι μέρος. οὕσης οὖν
 αὐτόθι τῆς παχείας μήνιγγος, οὐκ ἔμετο χρῆναι κατασκευά-

ascendere, neque meninx tenuis venis ita magnis vin-
 culum erat satis robustum. Sed neque, quod reliquum
 adhuc est ac tertium, parte quidem cranii interna per-
 ducere eas oportebat, per locum autem inter cranium
 et crassam meningem medium ad verticem capitis du-
 cere; angerentur enim hoc quidem modo, dum move-
 rentur, in cranium impingentes; aut hinc quoque duram
 quandam tunicam comparare oportebat inter venas et
 cranium, cujusmodi in omnibus ossium foraminibus ap-
 paret. Quin, si omnino nullam aliam natura ipsis in-
 geniofiorem inveniebat securitatem, ad id saltem venisset,
 sicut ex iis, quae ipsa in transitu per ossa machinatur,
 indicat. At enim opificis industrii maximum est indi-
 cium (quemadmodum ante saepenumero jam diximus)
 iis, quae ad alium usum fuerunt comparata, ad alias
 quoque utilitates simul uti, neque laborare, ut singulis
 utilitatibus singulas faciat ac proprias partes. Quum igi-
 tur ibidem crassa meninx esset, aliam tunicam non pu-

Ed. Chart. IV. [512. 513.]

Ed. Bas. I. (465.)

ζεν ἕτερον χιτῶνα, δυναμένης γε ταύτης διπλωθῆναι τε καὶ εἰς μέσσην αὐτὴν ὑποδέξασθαι τὰς φλέβας. ἄρ' οὖν τοῦτο μόνον εὐμηχανῶς; ἢ καὶ τούτου μᾶλλον ἔτι τὸ μηδ' αὐτὴν τὴν διπλὴν εἰς ἐν τοῦτο μόνον εἶναι χρηστὴν, ἀλλ' ἐπεὶ τὸν ἐγκέφαλον ἐχοῖν διορίζεσθαι τῆς παρεγκεφαλίδος, ὡς ἐν τῷ πρὸ τούτου δέδεικται λόγῳ, κατὰ ταύτην μάλιστα τεθῆναι τὴν χώραν, ἅμα μὲν ὁδὸν τοῖς ἀγγείοις ἀσφαλῆ γενησομένην, ἅμα δ' ἐκατέρῳ τῷ μέρει, τῷ μὲν τὸν ἐγκέφαλον, τῷ δὲ τὴν παρεγκεφαλίδα περιληψομένην; ἄρ' οὖν ἔτι καὶ τῆς τρίτης εὐμηχανίας ἡδέως ἂν ἐπακούσαις, ὅποιαν ὁ δημιουργὸς ἡμῶν ἐπὶ τῇ διπλώσει ταύτῃ προσεξεῦρεν; ἐπειδὴ γὰρ συνδεῖσθαι τὴν παχίαν ἐχοῖν μήνιγγα τῷ κρανίῳ, καθ' ἅπασαν καὶ τοῦτ' ἐν τῷ πρὸ τούτου δέδεικται λόγῳ, πολὺ βέλτιον ἢν εἰς ἀσφάλειαν αὐτῇ τε τῇ μήνιγγι καὶ τοῖς ὑποκειμένοις μορίοις, ἐνθα παχύτερα γίνεται διπλουμένη, τοὺς δεσμούς [513] αὐτῆς ἐκφῦναι. ἀλλ' ἐπεὶ διὰ τῶν φαρῶν τούτους ἐχοῖν ἐκφύεσθαι, (δέδεικται γὰρ καὶ τοῦτο),

tavit esse comparandam, quum posset haec certe duplicari atque in se ipsam mediam venas recipere. Num igitur id solum factum ab ipso est ingeniose? an hoc etiam adhuc artificiosius, quod duplicationem istam non ad hanc unam rem fecit utilem, sed quum a cerebello cerebrum sejungi oporteret, ut libro superiore monstravimus, in eo potissimum loco constituit, ubi simul quidem via vasis tuta esset futura, simul autem utraque sui parte, altera quidem cerebrum, altera vero cerebellum esset complexura? an tertiam adhuc solertiam audire non pigebit, quam opifex nostri praeter duplicationem hanc excogitavit? Postquam enim crassam hanc membranam cranio connecti esset necesse, quemadmodum id quoque praecedente libro fuit monstratum, ad securitatem magnopere interfuit non modo meningis ipsius, verum etiam subjectarum partium, quo loco crassior est ac duplex, illinc vincula ex ipsa produci. At quoniam per futuras emergere ea erat necesse, (id enim etiam mon-

Ed. Chart. IV. [513.]

Ed. Bas. I. (465.)

κατὰ λόγον ἐπέθηκεν ἐνταυθοῖ τὴν λαμβδοειδῆ καλουμένην ῥαφήν.

Κεφ. 5'. Ἐπεὶ δὲ ταῦτ' ἐγεγόνει, παμπόλλας κατὰ τὴν ἐν τῇ παχίᾳ μήνιγγι διόδον τοῦ αἵματος ὅπας ποιησάμενη, τὰς μὲν μικρὰς, τὰς δὲ μεγάλας φλέβας ἐξ αὐτῶν ἐξέφυγεν, ἄνω μὲν εἰς τὴν διπλὴν τοῦ κρανίου καὶ τὸν κατ' αὐτῆς περικρανίον ὑμένα, κάτω δ' εἰς τὴν ὑποκειμένην μήνιγγα τὴν λεπτήν, οὐδὲ τάντας μιᾶς χρείας ἔνεκεν, ἀλλὰ θρεψούσας μὲν, ὅπερ ἴδιον ἐξαίρετον ἀπασῶν φλεβῶν ἔργον ἐστὶ, καὶ σύνδεσμον δ' ἐσομένας τοῖς περικειμένοις σώμασιν ἅπασιν πρὸς τὴν σκληρὰν μήνιγγα. συμβάλλουσι δὲ κατὰ τὴν κορυφὴν τῆς κεφαλῆς αἱ παράγουσαι τὸ αἷμα διπλώσεις τῆς μήνιγγος εἰς χώραν τινὰ κενήν, οἷον δεξιμενὴν, ἣν δὴ καὶ δι' αὐτὸ τοῦτο προσαγορεύειν ἔθος ἐστὶν Ἡροφίλου ληνόν· ἐντεῦθεν δ' οἷον ἐξ ἀκροπόλεως τινος ἅπασιν τοῖς ὑποκειμένοις μορίοις ὀχετοὺς ἐπιπέμπουσιν· αὐτὸ ἐστὶν ἔτι τὸν ἀριθμὸν εἰπεῖν τῶν ἐκροῶν, ὅτι μηδὲ τὸ

stravimus,) ratione optima illic futuram lambdoideam appellatam adhibuit.

Cap. VI. Postquam autem facta haec fuerunt, quamplurimis in transitu sanguinis per crassam meningem factis foraminibus, per ea venas alias quidem parvas, alias vero magnas produxit, sursum quidem ad cranii diploen seu duplicaturam et in membranam pericranium, quae ipsi accubat, inferne autem ad subjectam tenuem meningem; idque non unius tantum utilitatis gratia, sed quo nutrentur quidem, quod propria ac praecipua venarum omnium est actio, tum autem, ut corpora omnia propinqua cum dura meninge connecterent. Coeuntes autem in vertice capitis, quae sanguinem deducunt meningis duplicaturae, in locum quendam vacuum quasi cisternam, quem sane ob id ipsum Herophilus torcular solet nominare, inde velut ab arce quaedam omnibus subjectis partibus rivus mittunt; quorum numerum nemo facile dixerit, quod partium nutrienda-

Ed. Chart. IV. [515.]

Ed. Bas. I. (465.)

πληθὺς τῶν τρεφομένων ἀριθμῆσαι μορίων. ἐκρέουσι δὲ τινὲς μὲν ἐξ αὐτῆς τῆς μέσης χώρας εἰς τὴν παρεγκεφαλίδα πᾶσαν, ἐσχημένοι τε καὶ κατατετημημένοι τρόπον ὁμοιότατον τοῖς κατὰ τὰς πρασιᾶς, τινὲς δ' ἐκ τοῦ πρόσω φερομένοι, τοῦ τὴν ληνὸν ἐκδεχομένου φαίης ἂν ἀγωγῶ τινος αἵματος, ὃν καὶ αὐτὸν ἐκ τῆς παχείας μήνιγγος εὐμηγάνως ἐτεχνήσατο. συναψάντων γὰρ αὐτῆς κατὰ τὴν ληνὸν τῶν ἀγωγόντων τὸ αἷμα μορίων, καὶ τινος ἐπιπεμφθέντος αὐτόθι τοῖς ὑποκειμένοις σώμασιν, οὐδέπω φλεβὶ μιᾷ τὸ λοιπὸν ἐπέτρεψεν, ἀλλ' ἔτι διὰ τῶν τῆς παχείας μήνιγγος μερῶν ἀποταθέντων πρόσω τὸν ἀγωγὸν ἐδημιουργήσατο. καὶ πρῶτον μὲν ἐξ αὐτοῦ παμπόλλας ἐκρούσ παρ' ὅλην τὴν ὁδὸν ἐποίησατο.

Κε φ. ζ'. Μετὰ δὲ ταῦτα, ὡς ἤδη πλησίον τῆς μέσης κοιλίας προῖόν ἔγγενητο, καὶ μεγάλας φλέβας ἔχον ἀποφύεινα ὑτοῦ, τὰς εἰς τὰ χοριοειδῆ πλέγματα νεμηθησομένας, οὐδέπω μὲν ἐπίστευσε τῇ λεπτῇ μήνιγγι μόνη ξυνοεῖν τηλικαύτας φλέβας, ἀδένα δὲ τινα αὐτῇ βοηθὸν ἐδημιουργήσατο,

rum numerus sit infinitus. Manant autem rivorum nonnulli quidem ex medio ipso loco in totum cerebellum, facti ac derivati eodem profus modo, quo ii, qui in areolis; alii autem ex parte anteriore feruntur, ea scilicet, quae torcular excipit, dixeris utique velut rivum quendam sanguinis, quem et ipsum ex crassa meninge admodum ingeniose fabricata est; partibus enim ipsius meningis quae sanguinem duxerunt ad torcular appulsi, dimissaque illinc aliqua in partes subjectas, non amplius, quod supererat, uni venae concredidit, sed praeterea ex crassae meningis partibus anterioribus extensis rivulum effecit, ex quo primum multos rivulos per totam viam produxit.

Cap. VII. Post illa vero, quum jam prope medium ventriculum accessisset, magnasque venas, quae in plexu chorioides distribuerentur, ab eo produci esset necesse, non amplius tantarum venarum colligationem soli tenui meningi commisit, sed glandulam quandam, quae ei esset

Ed. Chart. IV. [513. 514.]

Ed. Bas. I. (465.)

καὶ μέσον στήριξασα ταῖς κατιούσαις φλεψὶν αὐτὸν, οὕτω τὴν τε λεπτήν μήνιγγα περιέφυσε καὶ τὰς φλέβας ἐν κύκλῳ περιέστησε συνεχόμενας τῇ μήνιγγι, ὅπως, μέχρις ἂν αὐταὶ μετέωροι φέρονται, καὶ ὁ ἀδὴν αὐταῖς συμπαρακτείνηται, ὅταν δ' εἰς τὸν ἐγκέφαλον ἤδη καταφύονται, τήν τε καὶ αὐτὰ καὶ ὁ ἀδὴν τὴν ἑαυτοῦ βάσιν τὴν κυκλωτέραν κατὰ τοῦ νότου στήριξῃ τοῦ ἐγκεφάλου. αἱ μὲν δὲ φλέβες οὕτως αἱ περὶ τὸν ἀδένα σχισθεῖσαι διὰ τῆς μέσης κοιλίας ἐπὶ τὰς ἔμπροσθεν ἔρχονται, συμπλεκόμεναι τε κατὰ ταύτας ταῖς κίψωθεν ἀνιούσαις ἀρτηρίαις καὶ τὰ χοριοειδῆ συνιστάσαι πλέγματα. τὸ δ' ὑπόλοιπον μέρος τῆς παχέως μήνιγγος, ἣν οἶον ἀγωγὸν τινα αἵματος εἶναι ἐλέγθη, τὸ μὲν ὀρθὸν κατὰ μήκος, ὡς ἐξ ἀρχῆς ὤρητο, φέρεται πρόσω μέχρι πλείστου πολλὰς ἀποφύων φλέβας εἰς ὅλον διασπειρομένης τὸν ἐγκέφαλον. καὶ τοιαύτη μὲν ἢ περὶ τὴν ὁδὸν τῶν φλεβῶν τέγνη τῆς φύσεως. [514] ἢ δὲ μήνιγξ ἢ παχέια, ἢ τὸν προειρημένον ἀγωγὸν τοῦ αἵματος ἐργασαμένη,

auxilio, fecit; quam quum mediam inter venas descendentes stabilivisset, ita demum in tenuem meningem in orbem inferuit, venasque undique statuit meningi cohaerentes, ut, quoad sublimes ferantur, glandula quoque cum ipsis extendatur; quum autem in cerebrum jam *descendentes* immissae fuerint, tunc et glandula suam basim rotundam firmat in dorso cerebri. Ad eum demum modum, quae circum glandulam scissae fuerant, per medium ventriculum ad anteriores commeant, in illis una cum arteriis, quae a parte inferna ascendunt plexusque chorioides constituunt, implicatae; reliqua vero crassae meningis pars (quam velut rivum quendam sanguinis esse diximus) recta quidem secundum longitudinem, ut initio coeperat, parte anteriori longissime fertur, multas producens venas, quae in totum cerebrum disperguntur. Ea certe est naturae in deducendis venis solertia. Crassa porro meninx, quae praedictum sanguinis rivum efficit, non utique propter hoc unum duntaxat

Ed. Chart. IV. [514.]

Ed. Bas. I. (465. 466.)

οὐκ ἄρ' ἐμελλεν οὐδ' αὐτὴ δι' ἐν τούτῳ μόνον ἐπὶ τοσοῦτον
ἐκταθῆσθαι, ἀλλὰ γὰρ ἑτέραν καὶ ταύτῃ ῥαφὴν ἐπέ-
θηκεν ἡ φύσις, ἀπὸ τῆς κορυφῆς εὐθὺς τοῦ μετώπου
διὰ μέσης τῆς κεφαλῆς φερομένην. καὶ μὲν γε καὶ δέον ἦν
διφυῆ γενέσθαι τὸν ἐγκέφαλον· καὶ πρὸς τούτῳ αὐτῇ κέχη-
ται, ὡς πρόσθεν εἴρηται, ἐκτείνασά τινα μοῖραν αὐτῆς ἕως
τοῦ μετώπου διορίζουσαν τὸν ἐγκέφαλον. ἀλλὰ τό γε πρὸ
τούτου μέρος αὐτῆς, τὸ μεταξὺ τοῦ ἰ' ἀδέος καὶ τῆς ληνοῦ,
κατὰ κάθετον ἐπίκειται τῷ τε συνάπτοντι τὸν ἐγκέφαλον τῇ
παρεγκεφαλίδι πόρῳ καὶ τῇ κατ' αὐτὸν ἐπιφύσει τῇ σκω-
ληκοειδεῖ, ὥστε ἀνατεῖνον ἐπ' αὐτὴν τὰ συνεχῆ σώματα
κωλύει βαρύνεσθαι πρὸς αὐτῶν τὴν ἐπίφυσιν τοῦ πόρου.
τούτο δ' ἡλικὸν ἀγαθόν ἐστιν, εἴ τις μνημονεύει τῶν περὶ
τῆς ἐνεργείας αὐτῆς ἐν τῷ πρὸ τούτου γράμματι λελεγμένων,
οὐδεμιᾶς ἔτι δεῖται νεωτέρας πίστεως. οὕτως καὶ ἡ κατὰ
τὴν λαμβδοειδῆ ῥαφὴν μήριξ (466) ἀνατείνει τὰ κατὰ
τῆς ὀπισθεν κοιλίας ἐπικείμενα σώματα. καὶ μὲν δὴ καὶ ἡ
τρίτη τῶν ῥαφῶν, ἡ στεφανιαία καλουμένη, κατὰ μέσον τῶν

ousque fuit extensa, sed aliam quoque huic natura ad-
didit futuram, quae a vertice recta ad frontem per
caput medium fertur. Atque etiam conveniebat, ut supra
diximus, geminum esse cerebrum; ad eamque rem hac
meninge simul usa est, portionem ejus quandam ad fron-
tem usque extendens, quae cerebrum divideret; at ipsius
quidem pars, quae ante hanc est, quaeque inter glandu-
lam ac torcular est media, ad perpendicularum incumbit
tum meatui, qui cerebrum cum cerebello copulat, tum
vermiformi, quae in eo est, epiphyfi. Itaque sursum ad se
ipsam corpora propinqua intendens prohibet, quo minus
epiphyfis meatus ab ipsis gravetur; quod quantum com-
modi afferat, nulla nova opus est probatione, si quis
eorum, quae libro superiore diximus, meminerit. Pari
modo et quae in futura est lambdoide meninx, rursum
trahit corpora posteriori ventriculo incumbentia. Quin
et tertia futura, quae coronaria dicitur, quae per me-

Ed. Chart. IV. [514.]

Ed. Bas. I. (466.)

προσθίων κοιλιῶν ἐγκαρσία φερομένη, μετεωρίζουσα τὴν ἐν τῷ μεταξύ χώραν ἐγκεφάλου, παμπόλλην οὔσαν, ἀθλίπτους ἀπεργάζεται τὰς κοιλίας, πάντως ἂν θλιβείσας τε καὶ βαρυνθείσας καὶ στενοχωρηθείσας, εἰ μὴ κατὰ τοῦτο τῆς κεφαλῆς ἐτέτακτο τὸ μέρος. οὐ γὰρ, ὥσπερ αἱ τῆς καρδίας διὰ τὴν σκληρότητα τοῦ σώματος αὐτῆς ἀθλίπτοι μένουσιν, οὐδεμίᾳς εἰς τοῦτο βοηθείας ἔξωθεν δεόμεναι, οὕτως οἷόν τ' ἦν καὶ τὰς κατὰ τὸν ἐγκέφαλον, μαλακὸν ἰκανῶς ὑπάρχοντα, μένειν ἀθλίπτους ἄνευ τινὸς ἔξωθεν ἐπιουρίας. ἀλλὰ περὶ μὲν τῶν ῥαφῶν ὅσον ἔτι λείπει τῷ λόγῳ διελεῖν, ἐν τοῖς μετὰ τοῦτο ῥηθήσεται γράμμασιν.

Κεφ. η'. Ἐπὶ δὲ τὸν ἐγκέφαλον αὐτῆς ἡμῖν ἰτέον τὰς ὑπολοίπους αὐτοῦ τῶν ἐκφύσεων ἐξηγησομένοις. ἀναλάβωμεν δὲ πρότερον ἐν κεφαλαίοις, ὅσα γ' ἔμπροσθεν εἵπομεν. μέγιστα μὲν οὖν αὐτῶν ἦσαν αἱ ἐπὶ τὰς ῥίνας· ἐκατέρωθεν δὲ τούτων οἱ τῶν ὀφθαλμῶν πόροι, καὶ τούτων πλησίον αἱ τοὺς μῦς αὐτῶν κινούσαι. τῶν πόρων δ' εἰς ταῦτο συνιόντων πρὸ τοῦ διεκπεσεῖν τῆς πυχέας μήνιγγος

dium anteriorum ventriculorum fertur transversa, medium cerebri locum eundemque quamplurimum in sublimis tollit, ab omnique compressione ventriculos vendicat; quos omnino comprimi, gravari ac arctari contigisset, nisi meninx hac capitis parte fuisset locata. Neque enim, quemadmodum cordis ventriculi propter corporis ipsius duritiem nunquam comprimuntur; nullo ad id externo egentis praesidio, ita, qui in cerebro sunt adeo molli, ab omni compressione absque ullo externo auxilio immunes esse poterant. Sed de futuris quod superest jam dicendum, sequentibus libris persequemur.

Cap. VIII. Rursum autem ad cerebrum revertamur, reliquasque ejus productiones exponamus, quas ante diximus summam prius repetentes. Maximae igitur ipsarum erant, quae ad nares pertinent; quarum parte utraque pori sunt oculorum, prope quos sunt productiones eae, quae musculos eorum movent; poris autem in idem coeuntibus prius, quam ex crassa meninge ex-

Ed. Chart. IV. [514. 515.]

Ed. Bas. I. (466.)

καὶ οὕτω πάλιν σχιζόμενων, ἐξόπισθεν αὐτῶν τῆς ἐνώσεως ἢ πύελος ἐστίν, ἐκατέρωθεν δ' αὐτῆς αἱ ἀρτηρίαι ψαύουσι. ταῦτα μὲν ἐν τοῖς τῆς σκληρᾶς μήνιγγος. οἷς δ' ἐπιβέβηκεν αὐτῇ τε καὶ ὁ κατ' αὐτὴν ἐγκέφαλος, ὃ τ' ἀδὴν ἔνεστι καὶ τὸ δικτυοειδὲς πλέγμα καὶ ἴ' εἰς τὴν ὑπερώϊαν διάτρησις. ἐξ ὧν δῆλον ὡς οὐχ οὕτω μὲν σαφῶς τοῖς ἀκούουσιν, ἐναργῶς δ' αἰεὶ τοῖς θεωμένοις ἂν γένοιτο μήτε κατὰ τὸ πρόσω τῆς κεφαλῆς ἔτι καταλειπομένη χώρα μηδεμίᾳ πρὸς τὴν εἰς τὴν γλαῦταν ἀπόφυσιν τῶν αἰσθητικῶν νεύρων, μήτε κατὰ τὴν βάσιν· ἐν μὲν γάρ τοις πρόσω αἱ τ' ἐπὶ τὰς ὄτινας ἀποφύσεις εἰσὶ καὶ ἐπὶ τοὺς ὀφθαλμοὺς, ἐν δὲ τοῖς κατὰ τὴν βάσιν ὃ τ' ἀδὴν καὶ τὸ δικτυοειδὲς πλέγμα. ὥστ', ἐπειδὴ πρόσθεν μὲν ὁ ἐγκέφαλος αὐτὸς εἰς ἀποφύσεις ἔφθανε κατατετρῆσθαι, κάτω δ' ὁδὸς οὐκ ἔτ' ἦν σχολάζουσα, τρίτης χώρας ἔδειτό τινος τοῖς γευστικῶς νεύροις. [515] ἐκ μὲν τῶν ὀπίσω μερῶν τοῦ ἐγκεφάλου, σκληρῶν ὄντων, οὐχ οἷόν τ' ἦν γεννηθῆναι τοιούτοις νεύροις, ἐκ δὲ

cidant, atque ita rursus posteriori parte divisis, unionis eorum est pelvis, ex utraque vero parte arteriae ipsam tangunt. Haec quidem sunt in iis, quae ad duram meningem pertinent; quibus autem supervehitur tum ipsa, tum quod ab ipsa continetur cerebrum, glandula est, et plexus retiformis, et ipsa in palatum perforatio. Ex quibus liquet non ita aperte audientibus, ut iis, qui haec contemplantur, quod neque in anteriori parte capitis, neque in basi locus ullus adhuc relinquitur vacuus ad sensificorum nervorum in linguam productionem: in anterioribus enim productiones sunt tum ad nares, tum ad oculos, in basi vero glandula est et plexus retiformis. Proinde quum parte anteriore cerebrum ipsum ad productiones prius jam esset perforatum, inferiore autem nullus amplius locus esset inanis, tertius aliquis locus nervis gustatoriis fuit quaerendus. Ex posterioribus quidem cerebri partibus, quod eae durae sint, nervi ejusmodi gigni non poterant; ex superioribus vero, quem-

Ed. Chart. IV. [515.]

Ed. Bas. I. (466.)

τῶν αἰσθητῶν, ὡς περ οὐδ' ἄλλο τι νεῦρον εἰς οὐδὲν μέρος, οὕτως οὐδ' εἰς γλώτταν ἀποφύσεις ἐμελλεν. ἀποδείκνυται γὰρ καὶ τοῦθ' ἡμῖν μυριάσις, ὅσην ἡ φύσις ἀσφαλείας ἔχει πρόνοιαν ἐπὶ τῶν κινῶν μάλιστα μορίων· ὅταν δὲ δὴ καὶ διὰ μαλακότητα μέλλῃ θραδίως ὑπὸ παντὸς βεβλάφασθαι, τότε ἤδη καὶ μᾶλλον ἀποκρύνεται τε τὰ τοιαῦτα καὶ φρουρεῖ πανταχόθεν. ἀλλ' εἰ καὶ τῶν πλαγίων κατὰ τὸν ἐγκέφαλον μερῶν, τῶν κατὰ τοὺς ὀφθαλμοὺς, τὰ τῆς γλώττης ἀπέφυσε νεῦρα, καὶ οὕτως ἂν οὐκ ἦν αὐτοῖς ἀσφαλῆς ὁμοίως ἢ ὁδὸς τῇ ἀπὸ τῆς βύσσεως. ἐπεὶ τοίνυν ἐκ μὲν τῆς βύσσεως ἄμεινον ἦν ἀποφύειν τὰ νεῦρα διὰ τε τὴν ἀσφάλειαν καὶ ὅτι κατὰ τοῦθ' ἢ τῆς γλώττης θέσις ἐτύγχανεν οὔσα, τὸ δ' ἐμπροσθεν ἅπαν προκατείληπτο τοῖς εἰρημένους σώμασιν, ἀναγκαῖον ἦν ἐκ τῶν ὑπολοίπων τῶν ὀπίσω τὴν ἔκφυσιν αὐτῶν ἐργάσασθαι. καὶ δὴ καὶ γέγονεν οὕτως, ὡς μόνως ἐνεχώρει γενέσθαι καλῶς, διττὴ κάρταῦθα ἢ ἀρχὴ τῶν αἰσθητικῶν τῆς γλώττης νεύρων. ἦν γὰρ καὶ τοῦτο τὸ αἰσθητήριον, ὡς περ καὶ τᾶλλα, διφυῆς, ἵδ' ἅπαντα

admodum nullus alius nervus in partem ullam, ita neque in linguam erat emerfurus: demonstratum enim nobis id millies fuit, quantâ natura curâ providit, ut partes maxime principes ab omnibus injuriis essent remotae; quando vero propter mollitiem facile a quovis erant offendendae, ibi tum accuratius ejusmodi partes tegit et undique communit. Quod si ex cerebri lateribus, quae ad oculos spectant, nervos linguae produxisset, ne sic quidem tuta eis esset haec via aequae ac eorum, qui a basi enascuntur. Quum igitur ex basi nervos producere satius esset, tum propter securitatem, tum quod ea parte lingua esset posita, pars autem anterior omnis a praedictis corporibus prius esset occupata, ex reliquis posterioribus ipsos producere erat necesse; atque etiam factum ita est, quod ea sola ratione probe id fieri licebat; duplexque illic principium nervorum linguae sensorum fuit. Est porro et hoc sensorium, ut alia om-

Ed. Chart. IV. [515.]

Ed. Bas. I. (466.)

τὰ τῶν δεξιῶν μερῶν τοῖς ἐκ τῶν ἀριστερῶν ἔχον. ἀλλ' ἐπειδὴ καὶ μασήσει καὶ καταπόσει συλλήψεσθαι καὶ διαλεκτικὸν ὄργανον ἐμελλεν ἔσεσθαι, διὰ τοῦτ' αὐτοῦ ξυνέφυσε τὰ μέρη καὶ σύμπαν ἐναπειργάσατο διφυές. εἰς ἐκάτερον οὖν τῶν μορίων εἰκότως ἴδιον εὐθύς ἐξ ἀρχῆς ἀπεβλάστησε νεῦρον. ἀλλ' ἐπεὶ καὶ τοῖς ἐν τῷ στόματι μέρεσιν ἅπασιν ἄμεινον ἦν μεταδοῦναι ἀπὸ τῶν αὐτῶν τόπων γενετικῆς αἰσθήσεως, καὶ τούτοις τὰς τῶν νεύρων ἐκφύσεις ποιησαμένη, καὶ συνάψασα πάνθ' ἅμα, τὰ μὲν ἐκ τῶν δεξιῶν μερῶν ἴδια κατὰ τὰ δεξιὰ μέρη τῆς βάσεως, τὰ δ' ἐκ τῶν ἀριστερῶν ἴδια κατὰ τὰ ἀριστερά, καὶ ταῦτα καθ' ἐκάτερα μέρη προήγαγεν, οὕτως εἰς τοῦμπροσθεν συναποφύσασα μὲν αὐτοῖς καὶ τὴν χοριοειδῆ μήνιγγα, τρέφειν τε ἅμα καὶ σκέπειν δυναμένην, ἐκτρέψασα δὲ καὶ κοίλην ἐργασαμένη τὴν παχεῖαν, ὥσθ' ὑποδέξασθαι τὰς ἀποφύσεις. οὐ γὰρ δὴ διέτρησε ταύτην ὅπαις διαμπερέσιν, ἀλλὰ τρόπον αἰλοῦ διευρύνασα, μέγροι μὲν τῶν ἐμπροσθεν ὀστέων, ὧν δὴ καὶ διεκπίπτειν καιρὸς ἦν τοῖς νεύροις, προήγαγεν, ἐντανθῶσι δὲ

nia, duplex, partem omnem dextram finiftrae habens aequalē; at quoniam molendo cibo et deglutiendo opitulatura erat loquendique instrumentum futura, ob eam causam partes ejus coaluerunt, totaque gemina extitit. In partes igitur utrasque merito proprium statim a principio nervum produxit. At quoniam omnibus quoque quae in ore sunt partibus ab iisdem locis sensum gustatorium tribuere esset melius, ad has etiam nervos produxit ipsoque omnes simul connexuit, eos quidem, qui dextrarum partium erant proprii, ad partes basis dextras, eos vero, qui finiftrarum, ad finiftras, eosque utraque parte ita antrorsum produxit, una cum eis meninga chorioidem producens, quae illos nutrire simul ac tegere posset. Ut autem crassa meninx productiones exciperet, ipsam perforavit et cavam effecit foraminibus non omnino penetrantibus, sed in modum fistulae dilatans usque ad ossa anteriora, ex quibus nervos excidere erat tempestivum, produxit; illic autem et ossa perforavit,

Ed. Chart. IV. [515.]

Ed. Baf. I. (466.)

τά τ' ὅσα διέτρησε καὶ μετ' ἀμφοτέρων τῶν μηνίγγων τὰ μὲν εἰς τὴν γλώτταν αὐτὴν ἐνέφυσε, τὰ δ' εἰς τὴν ἄνω, τὰ δ' εἰς τὴν κάτω γένυν. πρὸ δὲ τῆς εἰς ταῦτα διακομῆς αὐτῶν οἶον ὁδοῦ τι πάροργον ἀποφύσασα νεῦρον, εἶτα πηλῆσασα καὶ πυκνώσασα καὶ σκληρότερον ἐργασαμένη τῶν εἰς τὸ στόμα περαινόντων, ἐνέφυσε τῷ προταφίτῃ μνῆ· κνήσεως μὲν γὰρ τούτῳ, τοῖς δ' ἐν τῷ στόματι τῆς γευστικῆς αἰσθήσεως ἔδει. ἀλλ' ὅτι μὲν ὅσα τῇ τε κάτω γένυϊ καὶ τῇ γλώττῃ καταφύεται, κατάντεσιν ὁδοῖς εὐλόγως ἐχρήσατο, δῆλον ἐξ αὐτῆς τῶν δεχομένων αὐτὰ τῆς θέσεως· ὅσα δ' εἰς τὴν ἄνω γένυν ἐφέρετο, τούτοις ἐτέραν ὁδὸν ἢ φύσις ἐτέμειο προσήκουσαν. καὶ πρῶτον μὲν εἰς τοῦμπροσθεν ἔτι προδιεβίβασεν αὐτὰ, καὶ πλησίον τῶν κατὰ τοὺς ὀφθαλμοὺς χωρίων ἤγαγεν· ἔπειτ' ἐνταῦθα συνεχρήσατο θάτερον τῶν κατ' αὐτοὺς τρημάτων, δι' οὗ τοῖς μυσί τῶν ὀφθαλμῶν ἐνεφύετο τὰ νεῦρα. βελτίονα γὰρ ἐτέραν ὁδὸν οὐδ' ἐπινοῆσαι δυνατόν ἐστιν οὔτε κατ' αὐτὰς τὰς χώρας τῶν ὀφθαλμῶν, οὔτ' ἔξωθεν. τὰ μὲν γὰρ ἐπέκεινα τῶν

et cum utraque meninge partem quidem ipsorum in ipsam linguam, partem autem in superiorem, alios in inferiorem maxillam inferuit. Ante vero quam hos in partes has distribueret, velut obiter productum nervum, deinde coactum ac densatum durioresque effectum iis, qui in os desinunt, musculo temporali inferuit, siquidem motu hic, qui autem in ore sunt, gustatoria facultate indigebant. At quod, qui maxillae inferiori et linguae inferuntur, viis declivibus sunt merito usi, positio partium ipsos excipientium indicat; qui vero in superiorem maxillam ferebantur, iis natura viam aliam convenientem fecuit; et primum quidem in partem anteriorem etiam eos traduxit ac prope oculorum regiones deduxit, tum autem illic altero foraminum, quae ipsis insunt, simul usa est, per quod scilicet nervi oculorum musculis inferebantur; aliam enim viam meliorem ne excogitare quidem possemus, neque per ipsas oculorum regiones, neque extrorsum. Loca enim, quae ultra minores ocu-

Ed. Chart. IV. [515. 516.]

Ed. Bas. I. (466.)

μικρῶν κανθῶν μέρη τοῖς τε κροταφίταις ἐφυλάττετο μυσί, καὶ προσέτι μακρὸν εἶχε καὶ οὐκ ἀσφαλῆ τὴν περίοδον· τὰ δ' ἐν τοῖς τῶν μεγάλων κανθῶν οἱ τῆς ζινὸς πόροι κατειλίφασιν. ἐν αὐταῖς δὲ ταῖς χώραις τῶν ὀφθαλμῶν δυοῖν [516] μὲν ὑπαρχόντων ἤδη τρημάτων, ἄλλον δὲ τρίτου κατὰ τὸν μέγαν κανθὸν ἔσεσθαι μέλλοντος, ὡς δεῖξω τοῦ λόγου προϊόντος, ἕτερον ἐπὶ τούτοις ἐργάζεσθαι τέταρτον ἀμελοῦντος ἢν ἀμάρτημα δημιουργοῦ τῆς δυσπαθείας τῶν ὀστέων. εἰς ὅσον γὰρ ὁ τῶν τρημάτων ἀριθμὸς ἠϋξάνετο καταπυκνουμένων, εἰς τοσοῦτον εὐπαθεῖς ὑπὸ λεπτότητος ἐγένετο τὸ μεταξὺ πᾶν αὐτῶν ὀστέων. ὥστ' ἐκ τούτων τῶν λογισμῶν ὁ δημιουργὸς ἡμῶν ἀπέστη μὲν τοῦ καὶ καθ' ἕτερόν τι μέρος αὐτὸ διατιτράναι, καταστάς δ' εἰς τὴν ἐκ τῶν ἤδη γεγονότων αἴρεσιν, ἐπὶ τὴν τῶν δυσπαθειτέρων νεύρων ὁδὸν ἀφίκετο, καὶ κατὰ ταύτην διεξέβαλε τὰ τῆς αἰῶ γεννός. τὰ γὰρ αἰσθητικὰ νεῦρα τῶν ὀφθαλμῶν οὐ μόνον μακροῦ μαλακώτερα τῶν κινητικῶν ἐστίν, ἀλλὰ ἔτι

lorum sunt angulos, temporalibus musculis servabantur, praeterea etiam longum haberent ac periculosum circuitum; quae vero loca sunt in angulis majoribus, porinarium occupant. In ipsis vero oculorum regionibus quum duo quidem essent foramina, et aliud quoque praeterea tertium ad magnum angulum esset futurum, quemadmodum procedente sermone monstrabo, aliud item ultra haec quartum facere opificis esset vitium, ossium securitatem pro nihilo ducentis: quo enim magis foraminum cumulatorum numerus augetur, tanto, quod ossium inter foramina esset, ob tenuitatem laesionibus magis esset obnoxium. Quas ob causas opifex nostri in nullam etiam aliam partem os id censuit quidem perforandum. Quum autem ex iis, quae facta jam erant, optio sibi esset data, ad nervorum, qui difficile paterentur, viam accessit, ac per eam nervos superioris maxillae trajecit; nervi enim oculorum sensifici non modo molliores longe motorii sunt, verum etiam multo principaliores;

Ed. Chart. IV. [516.]

Ed. BaI. I. (466. 467.)

μακροῦ κυριώτερα. διὰ ταῦτα γοῦν ὃ τε σύμπας ὀφθαλμὸς γέγονε, καὶ τὸ κύρος ἅπαν τῆς ὕψεως ἐν αὐτοῖς ἐστίν, ἀλλὰ καὶ τὰ τρήματα αὐτῶν ὁμοίως τοῖς νεύροις ἐστὶ μέγала. κατὰ λόγον οὖν τούτων μὲν ἀπεχώρησεν, ὡς ἂν καὶ διὰ μέγалаν ἤδη τρημάτων φερομένων, καὶ κυριωτέρων πολὺ καὶ μαλακωτέρων ὑπαρχόντων, τοῖς δὲ σκληροτέροις τε ἅμα καὶ ἀκυροτέροις καὶ διὰ στενωτέρων τρημάτων διεξερχο(467)μένοις συνδιεξέβαλε τὰ τῆς γένους νεῦρα, τὴν τε γειννίασιν αὐτῶν ἄλυτον εἰδῶς ἐσομένην καὶ τὸ μέγεθος τοῦ τρήματος οὐδέπω τῶν αἰσθητικῶν μείζον γενησόμενον· πρόμηκες μὲν γάρ ἐστι καὶ οὐκ ἀκριβῶς στρογγύλον, ὥσπερ ἐκεῖνο. καὶ τάχα ἂν τῷ δόξειε τὸ μήκος αὐτοῦ μείζον εἶναι τῆς ἐκείνου διαμέτρου, ὅλον δὲ ὅλον παραβαλλόμενον οὐκ ἂν ἔτι φαίνοιτο μείζον. ἐξ ἀνάγκης δὲ πρόμηκες ἐγένετο καὶ οὐχ, ὥσπερ τὸ τῶν αἰσθητικῶν, στρογγύλον, ὅτι δύο ἐμῆθεν ἐξῆς ἀλλήλων τεταγμένα νεῦρα περιέξεν, οὐχ ἓν· ἐστὶ μὲν γάρ ἐκίτερον αὐτῶν κατὰ γε τὴν ἀλήθειαν πλείον,

propter illos enim totus oculus factus est, in eisque praecipua visus pars consistit; adde etiam quod foramina eorum similiter ac nervi sunt magna. Merito igitur ab his quidem recessit, ut qui per magna foramina ferrentur, principalioresque multo sint ac molliores; cum durioribus vero simul ac minus principalibus et per foramina angustiora erumpentibus nervos maxillae trajecit, exploratum habens, vicinitatem ipforum nihil mollestiae habituram, magnitudinemque foraminis majorem nervorum sensificorum foraminibus handquaquam futuram; praelongum enim est, non exacte teres, ut illa. Et quis forte existimarit, longitudinem hujus majorem esse illius diametro; at totum foramen toti collatum hand amplius majus videbitur, aut certe non multo majus; necessario autem praelongum extitit, non autem, quomodo sensificorum, teres, quod duos nervos mutuo sese subsequentes, non unum, erat contenturum. Est quidem certe uterque eorum, ut verum dicam, multiplex;

Ed. Chart. IV. [516.]

Ed. Bas. I. (467.)

καὶ λεχθήσεται περὶ πάντων τούτων τῶν νεύρων τῆς φύσεως ὀλίγον ὕστερον ἀκριβέστερον· ἀλλὰ νῦν γε οὐδὲν κωλύει σαφοῦς ἕνεκα διδασκαλίας ἐν μὲν εἶναι λέγειν τὸ ἐπὶ τοὺς τῶν ὀφθαλμῶν μῦς μεριζόμενον, ἕτερον δὲ τὸ πρὸς τὴν ἄνω γένυν ἀφικνούμενον, ὃ διεκπίπτει μὲν ἅμα θατέρῳ, γενόμενον δ' ἐν τῇ γόρᾳ τῶν ὀφθαλμῶν εὐθὺ τοῦ καλουμένου μήλου φέρεται, διατιτρωμένων πάλιν ἐνταῦθα καὶ δίοδον αὐτῷ παρεχόντων τῶν ὑποκειμένων τοῖς ὀφθαλμοῖς ὀστέων· οὐ γὰρ δὴ ψαύοντά γε τῶν μυῶν ἐμέλλε παρέργεσθαι, βλάπτοντά τε καὶ βλαπτόμενα πρὸς αὐτῶν. ἄμεινον γὰρ ἦν κἄκείνων τὴν κίνησιν ὀβλαβῆ φυλάττεσθαι, καὶ ταῦτ' ἵενα δι' ἡσυχίας πολλῆς, καὶ μὴ ἀλλοτριᾶς καὶ μηδὲν προσηκούσης αὐτοῖς κινήσεως μηδαμοῦ παραπολαύοντα. ταῦτ' οὖν προμηθεύμενος ὁ δημιουργὸς ἕτερον ἐφεξῆς ἔθηκεν ὑπὸ τοὺς ὀφθαλμοὺς τροχῆμα, διαδεχόμενον τὸ πρότερον ἐκεῖνο τὸ κοινὸν ἀμφοτέρων τῶν νεύρων, ὃ πρὸς αὐτὸν ἐπεραίνετο τὸν ἐγκέφαλον. ἀλλ' ἐνταῦθα μὲν ὑπὸ λεπτιῆς λεπίδος ὀστοῦ καλυπτόμενα τὰ νεῦρα καὶ ὃ

differemusque paulo post de nervorum istorum omnium natura accuratius. Porro in praesentia quidem, quo dilucidior sit nostra haec expositio, nihil impedit, quominus unum eum dicamus, qui in musculos oculorum dividitur, alium autem eum, qui ad superiorem maxillam pervenit, quique excidit simul cum altero, quumque ad oculorum cavitatem pervenerit, recta ad nuncupatum malum fertur, perforatis rursus illic, quae sub oculis sunt, ossibus transitumque ei praebentibus; haudquaquam enim ita erant praeterituri, ut musculos contingentes ipsos laederent, aut a musculis laederentur; nam satius erat, et musculorum motum servare innocuum, et nervos cum multa tranquillitate incedere, neque alieno motu et ad se nihil pertinente usquam potiri. Haec igitur providens opifex aliud deinceps collocavit sub oculos foramen, quod ei succedit, quod prius et nervo utrique commune, quod ad cerebrum ipsum terminabatur. Verum hic quidem a tenui squama ossis teguntur tum nervi,

Ed. Chart. IV. [516. 517.]

Ed. Bas. I. (467.)

πόρος αὐτῶν, ἐν δὲ τοῖς μήλοις καλουμένοις, ὡς ἂν ὑψηλοῖς οὖσι, παχέσι μὲν ὁστοῖς καλύπτεται, διὰ βάρους δὲ φέρεται τοῦ ψαύοντος αὐτῶν ὁστοῦ, καθάπερ ἄλλου τινὸς αὐτῶν τῶν νεύρων ἕνεκα γεγονότος. οὐ γὰρ οὖν οὐδὲ τοῦτ' ἡμέληται τῇ φύσει, τὸ τοῖς διεκπίπτουσιν ἅπασιν ὁστῶν ἀγγείαις χιτῶνας περιφύειν σκληροῦς, καὶ τινὰς ἐξ αὐτῶν τῶν ὁστῶν λείους καὶ χαύνοὺς ἀπεργάζεσθαι πόρους, καὶ μάλιστα ὅταν σκληρὰ ταῖς οὐσίαις ἢ τὰ διατιτρώμενα τῶν ὁστῶν. [517] ἀλλ' οὐτ' ἐπὶ πάντων μὲν νεύρων, πασῶν δ' ἀρτηριῶν, πασῶν δὲ φλεβῶν οὕτως ἀκριβῶς φυλαττόμενον, ὡς μηδαμῶν διαμαρτιάεσθαι, τοῖς μὲν ἀμελῶς καὶ ῥαθυμῶς ἀκούουσι, μᾶλλον δὲ παρακούουσι, μικρὸν ἂν ἴσως δόξειε, προσέχοντι δὲ τὸν νοῦν ἐπιμελέστερον τῷ λεγομένῳ καὶ βάσανον ἀκριβῆ δι' αὐτῆς τῆς ἀνατομῆς λαμβάνοντι καὶ μόνον ἰκανὸν ἐνδείξασθαι γένοιτο πρόνοιάν τε ἅμα καὶ τέχνην θανμαστὴν τοῦ δημιουργοῦ. τίτι δὲ τρόπον ταυτὰ τε τὰ νεῦρα τὰ ὑπὸ τοὺς ὀφθαλμοὺς ἐπὶ τὰ τῶν μήλων ὁστῶ φερόμενα καὶ τὰ πρὸ αὐτῶν εἰρημένα

tum ipsorum meatus; in iis vero, quae mala appellamus, quippe quae alta sunt, crassis quidem ossibus teguntur, per profundum vero feruntur, contingente eos osse tanquam alio quopiam ipsorum nervorum gratia facto. Neque enim a natura quoque fuit praetermissum, quin vasis omnibus, quae ab ossibus excidunt, tunicas circumdaret duras, nonnullosque ex ipsis ossibus laeves ac laxos meatus efficeret, idque potissimum quando ossa perforanda dura substantia fuerint. At neque in nervis omnibus, neque omnibus arteriis, neque omnibus venis ad unguem adeo id servatur, ut iis quidem, qui negliger atque oscitanter haec audiunt, aut potius secus accipiunt, nonnihil forte natura lapsa videatur; ei vero, qui diligentius attendit iis, quae dicimus, eorumque in anatome facit accuratum periculum, solum ostendere suffecerit opificis providentiam simul ac mirabilem solertiam. Quonam pacto vero nervi hi, qui subtus oculos ad malorum ossa feruntur, tum ii, quorum ante hos

Ed. Chart. IV. [517.]

Ed. Bas. I. (467.)

καὶ τὰ κάτω διεκπίπτοντα τὴν τε γλῶτταν καὶ τὸ στόμα καὶ πάντα τοῦ προσώπου τὰ μέρη διαπέπλεχεν, ἐν τῷ μετὰ ταῦτα δηλωθήσεται λόγῳ, τὴν τῶν κατὰ τὸ στόμα καὶ τὸ πρόσωπον μορίων ἐξηγουμένων ἡμῶν κατασκευήν. ὁ γὰρ ἐνεσθηκῶς λόγος αὐτῶν μόνον τῶν κατὰ τὸν ἐγκέφαλον ἐκφύσεων ἐπηγγείλατο τὰς χρείας εἶναι, ὧν ὅρος ἐστὶ τὸ περιέχον ὁστοῦν αὐτόν. ὥστε τοῦτον παραφυλάττοντες, ὅταν ἐκτός αὐτοῦ τῷ λόγῳ καταστήσωμεν τὸ νεῦρον, ἐπανερχόμεθα πάλιν ἐπὶ τὸν ἐγκέφαλον, ὑπὲρ τοῦ μήτε τῶν ἐντός τινα τοῦ κρανίου παραλιπεῖν ἀποφύσεων, μήτ' ἐν ταῖς ἐκτός ἐπὶ πολὺ διατρίβειν.

Κεφ. θ'. Εἶπερ οὖν τοῦτο φυλάξομεν, ἐκεῖνο προσθέντες ἐπὶ τῷ προσηρημένῳ λόγῳ, καὶ τὸ παρὰ τούτων τῶν νεύρων ἔρχεσθαι τὴν ἐπὶ τοὺς κροταφίτας μῦς ἀπόφυσιν, διὰ τῶν κατὰ τοὺς κροτάφους ὁστέων ἐκπίπτουσιν, ἐφ' ἑτέραν ἤδη μεταβῶμεν ἐκφύσιν ἐγκεφάλου. τετάρτην δὲ αὐτῶν ἀριθμοῦσι συζυγίαν οἱ ἀκριβεῖς τῶν ἀνατομικῶν, οὗ συναριθμοῦντες αὐταῖς δηλονότι τὴν ἐπὶ τὰς ῥίνας, ὅτι

meminimus, tum etiam qui inferne excidunt, linguam et os et omnes faciei partes pertexuerunt, sermone sequenti explicabimus, quando partium oris ac faciei constructionem enarrabimus; praesenti enim sermone ipsarum tantum a cerebro productionum usus recensere sumus professi, quarum terminus est os id, quod eas continet. Proinde terminum hunc praestituentes, simul atque nervum oratione extra ipsum constituerimus, rursus ad cerebrum revertemur, quo nullam earum, quae intra cranium sunt, productionum praetermittamus, neque iis, quae extra id sunt, diutius insistamus.

Cap. IX. Id igitur si tenuerimus, praedictoquo sermone hoc adjecerimus, quod scilicet ab his nervis productio ad musculos temporales pertinet, per ossa temporum excidens, ad aliam jam transeamus cerebri productionem. Quartam autem nervorum hanc numerant conjugationem anatomicorum peritissimi, ipsis non connumerantes eam, quae fertur ad nares, quod ipsa ner-

Ed. Chart. IV. [517.]

Ed. Bas. I. (467.)

μήτε νεύρων ἐκφύσεις ἔχει, καθάπερ αἱ λοιπαί, μήτε διεκπίπτει τῶν ὀστέων ἐκτός. ἀλλὰ πρώτη μὲν αὐτῶν ἀπόφυσις ἀριθμεῖται τὰ μαλακὰ νεῦρα τῶν ὀφθαλμῶν, δευτέρα δὲ τὰ κνηθικὰ τῶν ἀμφ' αὐτοὺς μυῶν, τρίτη δὲ, περὶ ἧς ἄσπι πέπαιραι λέγον, ἀρχομένη μὲν, ἔνθα συνάπτει τὸ πρόσθιον μέρος τοῦ ἐγκεφάλου τῷ ὀπισθεν, προϊούσα δὲ διὰ τῆς παχίας μήνιγγος, εἶτα δίχρους γινομένη, ἔπειτα διανεμομένη καθ' ὃν εἶρηται τρόπον, ἡ δὲ τετάρτη συζυγία τῶν νεύρων ὀλίγον τούτων ὀπισθεν τέτακται, ἀρχομένη μὲν ἀπ' αὐτῆς τῆς βύσσεως μᾶλλον, ἤπερ τὰ πρότερα, πλησίον δ' ἀλλήλαις κειμένων τῶν ἐκφύσεων, ἀναμιγνυμένη μὲν εὐθέως τοῖς κατὰ τὴν τρίτην συζυγίαν, καὶ μετὰ ταῦτα μέχρι τοῦ πλείστου φέρεται, ἔπειτα σκίθεται, καὶ παντὶ κατὰ τὴν ὑπερώϊαν ἐπιφέεται χιτῶνι. μικρὰ δὲ ἐστὶν ἰκανῶς ταῦτα τὰ νεῦρα, καὶ βραχὺ τῶν κατὰ τὴν τρίτην συζυγίαν σκληρότερα διὰ τὸ καὶ αὐτὸν τὸν χιτῶνα τὸν ὑπαλείφοντα τὸ στόμα σκληρότερον ὑπάρχειν οὐ τῆς γλώττης μόνον, ἀλλὰ καὶ τῶν ἄλλων σχεδὸν ἀπάντων τῶν κατὰ τὸ πρόσωπον μορίων. διὰ

vorum productiones non habeat, quomodo reliquae, neque extra ossa excidat. Sed prima quidem ipsarum numeratur propagatio nervi molles oculorum; secunda nervi, qui oculorum musculos per se movent; tertia, de qua paulo ante loquebamur, quae oritur, ubi pars cerebri anterior cum posteriori connectitur, progreditur autem per crassam meningem, deinde in duo scinditur, postremo, quomodo diximus, distribuitur; quarta vero nervorum conjugatio paulo posterius his est locata, magis quidem, quam priores, ab ipsa basi emergens, propazines autem ejus omnes sibi ipsis sunt propinquae; commiscetur quidem statim nervis tertiae conjugationis, post ipsos autem fertur longissime, deinde se jungitur totique palati tunicae inferitur. Exigui porro admodum sunt hi nervi, nervisque tertiae conjugationis paulo duriores; quo fit, ut et tunica ea, quae os subungit ac illimit, durior sit non lingua modo, sed etiam aliis propemodum omnibus faciei partibus. Ob eam certe can-

Ed. Chart. IV. [517. 518.]

Ed. Bas. I. (467.)

τοῦτ' οὖν καὶ ἡ ἐκφυσις αὐτῶν ἐκ βραχεῖ σκληροτέρων
 ἐστὶν ἐγκεφάλου μερῶν, ἥπερ τῶν κατὰ τὴν τρίτην συ-
 ζυγίαν· εἰς ἕσον γὰρ ἂν προχωρῶμεν ἀεὶ, καὶ μᾶλλον αὐτὸν
 ἑαυτοῦ σκληρότερον εὐρήσομεν τὸν ἐγκεφάλου, ἀλλὰ καὶ τὰ
 κατὰ τὴν βάσιν αὐτοῦ μέρη τῶν ἄλλων ἐστὶ σκληρότερα.
 κατὰ λόγον οὖν ἡ τετάρτη συζυγία τῶν νεύρων, ἢ ἥττον
 μαλακῆ γένηται τῆς τρίτης, οὐ μόνον ἐκ τῶν ὀπισθεν με-
 ρῶν, ἀλλὰ καὶ ἀπὸ τῆς βάσεως τοῦ ἐγκεφάλου μᾶλλον ἐκεί-
 νης ἀφωρηθήσεται.

Κε φ. ι'. [518] Ἐφεξῆς δὲ τούτων ἐκ πλαγίων μερῶν
 τῆς κεφαλῆς ἐπὶ τὰ λιθοειδῆ τῶν ὀστέων εἰσὶν ἀπόφυσεις,
 πέμπτη τις αὕτη συζυγία νεύρων, οὐδέπω σκληρῶν οὐδ' αὐ-
 τῶν. σχισθεῖσα δ' εἰς δύο μέρη κατ' αὐτὴν τὴν ἐν τοῖς
 ὀστέοις διόδον, εἰς μὲν τὸν ἀκουστικὸν πόρον θάτερον, εἰς
 δὲ τὸ τυφλὸν καλούμενον τρηῖμα τὸ λοιπὸν ἐμβάλλει μόριον.
 οὐ μὴν τυφλὸν γε ὅτιως ἐστὶν, ὥσπερ καὶ λέγεται, ἀλλ'
 οἴμαι, τοὺς πρώτους αὐτῶ θεμένους τούνομα, καθιέντας ἢ
 σχοινίον ἢ ὑεῖαν τρίχα κῆπειτα μὴ δυναμένους διεκβαλεῖν,

fam producuntur etiam ex paulo durioribus cerebri par-
 tibus, quam nervi tertiae conjugationis; quanto enim
 magis retro progrediemur, tanto plus plusque se ipso
 durum cerebrum inveniemus; atque etiam partes, quae
 ad basim ipsius pertinent, aliis sunt duriores. Merito
 igitur et quarta nervorum conjugatio, ut minus mollis
 fit, quam tertia, non solum ex partibus posterioribus,
 sed a basi cerebri magis, quam illa, emergit.

Cap. X. Post has autem a capitis lateribus versus
 ossa petrosa sunt productiones. Quinta autem est haec
 conjugatio nervorum, non ipsorum quidem adhuc duro-
 rum. Dividitur porro in ipso per ossa transitu in duas
 partes, quarum altera quidem in meatum auditorium,
 reliqua vero in caecum nuncupatum foramen inferitur;
 non tamen re vera est caecum, ut dicitur, sed existimo,
 eos, qui primi id nomen ei imposuerunt, in ipsum de-
 misisse funiculum aut setam porcinam, deinde quam

Ed. Chart. IV. [518.]

Ed. Bas. I. (467. 468.)

αὐτόθι που τελευτᾶν ὑπολαβεῖν. ἔστι δ' οὐχ ἡ τυφλότης αἰτία τοῦ μὴ διεκπιπίειν, ἀλλ' ἡ σκολιότης τοῦ πόρου. περικόπτοντι δέ σοι κατ' ὀλίγον τὸ πᾶν ὄστουν καὶ γυμνοῦντι τὸ νεῦρον αἰ θ' ἕλικες αἰ κατ' αὐτὸ φωραθήσονται καὶ τὸ νεῦρον εἰς τὸ ἐκτός ἐκπίπτον φανεῖται παρὰ τὸ οὖς. ἀλλὰ περὶ μὲν τῶν ἀκουστικῶν νεύρων τῆς φύσεως εἴρηται πρόσθεν· περὶ δὲ τῶν διὰ τοῦ τυφλοῦ τμήματος διεκπιπτόντων ἐν τῇ τῶν ἐκτός τοῦ κρανίου διηγήσει ῥηθήσεται.

Κεφ. ια'. Νυνὶ δ' ἤδη καιρὸς ἕτερον ἀποβλάστημα τῶν ἐξ ἐγκεφάλου νεύρων ὁρμωμένων προχειρίζεσθαι τῷ λόγῳ. ἔτι δὲ τίς ἐστὶν ἐπὶ τούτοις συζυγία νεύρων ἀπὸ βάσεως ἐγκεφάλου βεβλαστηκότων, οὐδέπω μὲν σκληρῶν ἀκριβῶς οὐδ' αὐτῶν, ἀπάντων μὴν τῶν προειρημένων τοσούτω σκληροτέρων, ὅσα περ ἤδη πλησιαίτερόν ἐστι τοῦ κωτιαίου μυελοῦ. σκληρῶν γὰρ δὴ οὗτός γε νεύρων ἐστὶν ἀρχή, διότι καὶ αὐτὸς ἐγκεφάλου πολὺ σκληρότερος ἐγένετο. καὶ ὁ τῆς (468) αἰτίας λογισμὸς ἕατος ἀναμνησθέντι τῶν

trajicere ipsum non possent, illic alicubi finire ipsum putavisse. Causa vero, cur nihil elabatur, est non caecitas, sed flexuosa meatus obliquitas. Quod si paulatim totum os circumcideris nervumque nudaveris, ipsius flexus ac maeandros deprehendes, nervusque tibi extra excidere ad aurem apparebit. Caeterum de nervorum auditoriorum natura prius disputavimus; de iis vero, qui per caecum foramen excidunt, dum de iis, qui sunt extra cranium, agemus, verba faciemus.

Cap. XI. Nunc autem tempestivum fuerit aliam sobolem nervorum a cerebro proficiscentium verbis expromere. Sexta autem quaedam est ultra has nervorum conjugatio a basi cerebri productorum; qui nondum etiam sunt duri, omnibus tamen praedictis tanto sunt duriores, quanto jam spinali medullae sunt propiores: haec enim durorum nervorum est principium, quoniam et ipsa cerebro multo est durior. Cujus rei ratio est facillima, ei saltem, qui tenet memoria ea, quae libro

Ed. Chart. IV. [518.]

Ed. Bas. I. (468.)

ἐν τῷ πρὸ τούτου γράμματι λελεγμένων, ὡς εἰς μὲν ἀκρίβειαν αἰσθήσεως ἀποφύσεως ἐγκεφάλου δεῖ μαλακώτερας, εἰς δὲ κινήσεως ῥώμην σκληροτέρας, καὶ ὡς δι' αὐτὸ τοῦτο τῶν ἐγκεφάλου μερῶν τὰ μὲν σκληρότερα, τὰ δὲ μαλακώτερα γέγονε, καὶ ὡς ἀπὸ τῶν ἐμπροσθεν τῶν μαλακῶν ἀξάμενος ἀεὶ καὶ μᾶλλον ἑαυτοῦ γίνεται σκληρότερος. ἵνα δὴ συνάπτει τῷ ἰωτιαίῳ, ταῦτ' αὐτοῦ πάντων ἐστὶ μερῶν τὰ σκληρότερα, ἵνα καὶ νοτιαῖος ὁ μυελὸς ἢ τῶν ὑπολοίπων αὐτοῦ ἐστὶ μερῶν μαλακώτερος· κατὰ βραχὺ δὲ καὶ οὗτος, εἰς ὅσον ἀποχωρεῖ κάτω, σκληρότερος γίνεται. καὶ γὰρ τοὶ καὶ ἡ γένεσις αὐτοῦ ταύτην παρέχει τῷ ζῳῷ τὴν χρεῖαν, εἶναι τὴν ἀρχὴν ἐν τῷ σώματι νεύρων σκληρῶν, ἐγκεφάλου μὴ δυναμένου τοσαύτην δέξασθαι σκληρότητα δι' ἣν ἐμπροσθεν ἐλέγομεν αἰτίαν. ἔδειξε δὲ σαφῶς ἡ φύσις οὐχ ἡμῖστα καὶ τῷδε τῶν νεύρων τῷ ζεύγει, περὶ οὗ τῶν προκειται λέγειν, ὡς αὐτὲ διὰ τῶν σκληρῶν οἷόν τε γενέσθαι τινὰ ἀκρίβειαν αἰσθήσεως, οὐτ' ἀποφῦναι δυνατόν ἐγκα-

fuperiore diximus, quod scilicet ad sensum exactiorem propagine cerebri molliore, ad motionis vero robur duriore est opus, quodque ob id ipsum cerebri partium aliae quidem duriores, aliae vero molliores extiterunt; postremo etiam diximus, quod cerebrum ipsum partibus anterioribus, unde incipit, quum sit molle, semper magis ac magis seipso durius efficitur; quā quidem spinali medullae conjungitur, ibi reliquis sui partibus est durius, quo loco et spinalis medulla, quam aliis sui partibus, est mollior: paulatim autem haec quoque, quo magis deorsum progreditur, eo durior efficitur; etenim ejus quoque generatio eum praebet animali usum, ut durorum corporis nervorum sit principium, quum cerebrum eousque durum fieri nequeat propter causam supra a nobis comprehensam. Ostendit autem perspicue natura maxime in hac quoque nervorum conjugatione (de qua nunc verba facere est propositum), quod fieri non poterat, ut per nervos duros perfectus aliquis sensus efficeretur,

Ed. Chart. IV. [518. 519.]

Ed. Bas. I. (46.

φάλου μὲν σκληρὰ, νωτιαίου δὲ μαλακά. κατέρχεται γὰρ ταῦτα μέγροι καὶ τοῦ πλατέος ὄστου, σχεδὸν εἰς ἅπαντα τὰ ἑκτέρω καὶ τὰ σπλάγγνα διασπειρόμενα, καίτοι τὰ πλείστα γὰρ τούτων ἐπίκειται κατὰ τῆς ῥάχως, ἧς πέρας ἐστὶ τὸ πρὸς τινῶν μὲν ἱερὸν ὄστυν, πρὸς ἑτέρον δὲ πλατὺ καλούμενον, οἷ τελευτῶν ἐλέγχθη τὰ νεῦρα. καὶ βέλτιον ἦν, εἴπερ ἐνεχώρει, παρὰ τοῦ νωτιαίου διὰ βραχείας ὁδοῦ σὺν ἀσφαλείᾳ πολλῇ διανεμῆσθαι τοῖς ταύτη μορίοις αὐτὰ, ἀλλ' οὐκ ἐγχώρει δηλονότι μαλακῶν νεύρων ἀρχὴν γενέσθαι τὸν νωτιαίου, σκληρὸν αὐτὸν ὑπάρχοντα, [519] ὥσπερ οὐδὲ τῶν ἐν τοῖς κόλοις τὸν ἐγκέφαλον, ἐπὶ πλείστον σκληρότερος προσληλυθότων, αὐτὸν ἐπὶ πλείστον ἥκοιτα μαλακώτερος. τοῖς μὲν οὖν κόλοις ὅτι σκληροτάτων ἔδει νεύρων, ἰσχυραῖς καὶ βιαίοις ἐνεργείαις ὑπηρετοῦσιν ἀλλήλοις, ἀντικεῖς δὴλον, οὐ μὴν οὐδ' ὅτι τοῖς σπλάγγνοις τῶν μαλακώτερον ἀσφαλές· ἀλλ', ὅπως μηδὲν ἐπιδεῖς γίνοιτο τῆς λόγῳ ῥητέον. πρῶτον μὲν οὖν, ὅτι κίνησιν οὐδεμίαν οὐδὲν αὐτῶν ἔχει καθ' ὁρμὴν τοῦ ζώου γενομένην, ἀλλ' αἰσθήσεως ἕνεκα

producerenturque a cerebro quidem duri, a spinali autem molles. Descendunt enim hi usque ad os latum, in omnia fere intestina ac viscera distributi, quamvis horum maxima pars spinæ incumbat; cujus ora ultima est, quod nonnulli os sacrum, alii latum appellant, quo nervos desinere diximus. Satiisque fuisset (si modo licuisset) a spinali medulla per viam compendiosam advenientes nervos partibus; quæ illic sunt, magna cum securitate distribui: at non licuit certe spinali medullæ, quum ipsa esset dura, mollium nervorum esse principium, quo modo neque cerebro eorum, qui artibus ipsis insunt, quum nervi hi sint durissimi, cerebrum autem sit mollissimum. Perspicuum enim est, quod artus ipsi nervos postulabant durissimos, ut qui validis ac violentis actionibus mutuo subserviunt; non tamen aequè liquet, quod visceribus ipsis molliores erant tuti; quod, ne quid desit sermōni, subjiciam. Ac primum, quod nullum viscus motum ullum habet voluntarium, sed duntaxat, ne sensus

Ed. Chart. IV. [519.]

Ed. Bas. I. (468.)

μόνης ἐδεήθη νεύρων, ἄμεινον ἦν αὐτοῖς ἐπιπεμφθῆναι τὰ αἰσθητικά· δεύτερον δ', ὅτι καὶ ἡ τοῦ σώματος αὐτῶν οὐσία, μαλακὴ τὴν σύστασιν ὑπάρχουσα, ῥᾶον ἐμελλεν ἐνωθῆσθαι τε καὶ παραδέξασθαι πάντα διαπλεκόμενα τὰ τοιαῦτα· καὶ τρίτον, ὅτι σιῶν τε καὶ ποτῶν ἐνδείας ἀκριβεστάτην ἐχρῆν αἰσθησιν εἶναι τῇ γαστρὶ. ἀτὰρ οὖν καὶ φαίνεται τούτων τῶν νεύρων ἡ πλείστη μοῖρα διασπειρομένη μάλιστα μὲν εἰς τὰ πρῶτα αὐτῆς τὰ περὶ τὸ στόμα καλούμενον, ἐφεξῆς δ' ἤδη καὶ εἰς τὰ ἄλλα σύμπαντα τὰ μέγρι τοῦ πνυθμένου. ἐπεὶ δ' ἅπαξ ἕνεκα τῆς γαστρὸς ἀπ' ἐγκεφάλου κατήχθη νεῦρα, τόσῳ δὴ μᾶλλον ἔτι καὶ τοῖς ἄλλοις αὐτὰ τοῖς τῆδε μορίοις ἅπασι διανεμηθῆναι βέλτιον ἦν, εἰ καὶ μὴ μεγάλη τις αὐτοῖς ἐμελλεν ὠφέλεια γενήσασθαι. τῇ μὲν γὰρ γαστρὶ ἔδει πάντως δυνάμεως ὀρεκτικῆς ἐδεσμάτων τε καὶ πομάτων, ἧς ἀναγκαῖον ἦν προηγείσθαι τινα δύναμιν αἰσθητικὴν τῶν ἐλλειπόντων. τοῖς δ' ἄλλοις τοῖς κατὰ τὴν γαστέρα μετεῖναι μὲν καὶ τούτοις εἰς το-

essent expertia, nervis eguerunt, satius fuerat illis sensificos immittēre; secundo autem, quod corporis ipsorum substantia mollis esset consistentia, facilius erat unienda nervosque ejusmodi undique complicatos receptura; tertio autem, quod ventriculo sensum exactissimum cibi et potus deficientis adesse oportebat; quocirca horum etiam nervorum pars maxima apparet esse in ipsum distributa, et potissimum in ejus primam partem, quae circa os, quod vocant, est, deinceps autem et in alias ejus partes omnes usque ad fundum. Porro, quum semel ventriculi causa a cerebro nervi essent demissi, eo sane aliis quoque omnibus partibus, quae illic sunt, distribui eos erat commodius, etiam si usum non admodum magnum partibus illis essent allaturi. Quod autem ad ventriculum attinet, omnino facultate aliqua ciborum ac potuum appetitrice is indigebat, quam necessario praecedebat facultas quaedam, quae sensum alimenti deficientis excitaret; aliis vero partibus, quae sunt circum ventriculum,

Ed. Chart. IV. [519.]

Ed. Bas. I. (468.)

σοῦτον ἀκριβοῦς αἰσθήσεως ἐνίοις τῶν ἰατρῶν ἔδοξεν, εἶστε καὶ αὐτὰ τῆς γαστρὸς οὐδὲν ἦντον ὀρέγεσθαι φασιν. ἐμοὶ δὲ βραχὺ μὲν τι καὶ αὐτὰ συνεπαισθάνεσθαι δοκεῖ, τὸ πλεῖστον δ' εἶναι τῆς κοιλίας καὶ τοῦ στόματος αὐτοῦ, εἰς ὃ καὶ τὰ νεῦρα ταῦτα φαίνεται μέγιστον μέρει σφῶν αὐτῶν ἐμβάλλοντα. καὶ διὰ τοῦτο αἰσθητικώτατόν ἐστι τοῦτο τῆς γαστρὸς τὸ μέρος, καὶ οἱ σφόδρα πεινῶντες αἰσθάνονται τούτου μάλιστα συνελκομένου καὶ οἰονεὶ σπωμένου καὶ ἀγανακτοῦντος. ἀλλ' οὐκ ἂν ἦν τοῦτο, εἰ μὴ τῶν μαλακῶν νεύρων μετεῖχεν, εὐαίσθητον εἰς τοσοῦτον. δῆλον οὖν ἐκ τῶν εἰρημένων, ὡς καὶ τοῖς ἄλλοις μὲν ἅπασιν τοῖς κατὰ τὴν κοιλίαν, ἐξαιρέτως δ' αὐτῇ τῇ γαστρὶ τῶν ἀπ' ἐγκεφάλου νεύρων ἔδει. καὶ πάρεστι σκοπεῖν ἐκ τῶν ἀνατομῶν, ὅσην αὐτῶν τῆς ἀσφαλείας πρόνοιαν ἡ φύσις παρ' ὅλην τὴν ἀνωθεν ὁδὸν ἐποιήσατο, προορωμένη τὴν ἐνπάθειαν, ἣν διὰ τὸ μαλακά τ' εἶναι καὶ διὰ μακροῦ καταφέρεσθαι πάντως ἂν εἶχεν. ὑμέσιν οὖν ἰσχυροῖς αὐτὰ περιλαμβάνουσα

tantum sensus acutioris eorum, quae defunt, tributum fuisse medicis quibusdam visum fuit, ut eas nihilo minus, quam ventriculus, dicant appetere. Mihi vero videntur hae exiguum quendam etiam sensum, ventriculus autem plurimum habere, atque ipsius os, in quod et nervi maxima sui parte prorumpere videntur, ob eamque causam ventriculi pars haec sensu acutissimo est praedita, et qui vehementer esuriunt, eam potissimum sentiunt contrahi et velut convelli ac stomachari; quae sane haudquaquam sensilis adeo fuisset, nisi mollium nervorum fuisset particeps. Quibus omnibus praedictis intelligi potest, quod cum reliquis omnibus ventris partibus, tum omnium maxime ventriculo nervis a cerebro opus fuit. Videreque licet ex ipsis dissectionibus, quantum rationem natura securitatis eorum per totum descensum habuerit. Quum enim eos praevideret injuriis fore opportunos, tum propter mollitiem, tum etiam quod longo intervallo deducerentur, membranis saltem fortibus

Ed. Chart. IV. [519. 520.]

Ed. Bas. I. (468.)

συνάπτει τοῖς παρακειμένοις σώμασιν, ἅτι ἂν ἐμάστοτε τύχη κατιούσιν αὐτοῖς ἐντυγχάνοντα. πολλαχόθι δὲ καὶ αὐτοῖς ἐκείνοις οὐ μικρὸν ἀγαθὸν ἢ σύζευξις γίνεται, καθάπερ καὶ τοῖς κατὰ τὴν ἐβδόμην σύζυγιαν διεκπίπτουσι νεύροις. ἐξ ταῦτόν γάρ αὐτὰ συναγαγούσα τοῖς κατὰ τὴν ἕκτην, εὐθύς ἅμα τῷ διεξελθεῖν τὸ τῆς κεφαλῆς ὄστον ὑμέσιν ἰσχυροῖς περιέβαλέ τε καὶ πανταχόθεν ἀκριβῶς ἐσκέπασε, κοινόν τι τοῦτ' ἀγαθὸν ἀμφοτέροις ἐξευροῦσα. καθάπερ γάρ καὶ τὰ σχοινία τὰ μὲν ἀπλᾶ καὶ λεπτὰ τελείως ἐστὶν εὐπαθῆ, τὰ δ' ἐκ πλείονων τοιούτων συγκείμενα τοσοῦτον δυσπαθείας, ὅσον καὶ πλήθους τῶν συντιθέντων αὐτὰ, προσλαμβάνει, οὕτω καὶ τὰ συναγόμενα καὶ περιπλεκόμενα καὶ κοινοῖς δεσμοῖς σφιγγόμενα νεῦρα [520] πολὺ τῶν ἀπλῶν ἀποτελεῖται δυσπαθέστερα. καὶ διὰ τοῦθ', ὅταν εἰς πλείονα μέρη τοῦ σώματος ἐγγὺς ἀλλήλων ὄντα φέρεσθαι δέη νεῦρα πολλὰ, τὴν μεταξὺ πᾶσαν ἄχρη τῶν ληφόμενων αὐτὰ μορίων ὁδὸν ἢ φύσιν ἐξευγμένα παράγει. καὶ ὅσοι γε ἀμε-

eos obducens corporibus propinquis connexuit, quae multa descendentes illis occurrunt. Plerumque autem et illis ipsis connexio haec commodum affert non contempnendum, quemadmodum et nervis septimae conjugationis excidentibus; nam nervis sextae conjugationis eos aggregans, simul atque e capitis osse excefferint, membranis validis circumdedit et undique ad unguem munivit, commune hoc commodum utrisque machinata. Quemadmodum enim funiculi simplices quidem ac tennes patiuntur facillime, qui vero ex pluribus ejusmodi sunt compositi, tantum difficultatis ad patiendum adipiscuntur, quanta est copia constituentium sese funiculorum, ad eundem modum et qui nervi junguntur ac complicantur vinculisque communibus confringuntur, multo, quam simplices, ab injuriis sunt tutiores. Quocirca, quum in plures corporis partes sibi ipsis propinquas nervos complures ferri est necesse, eosdem omni interjecto itinere usque ad partes illos recepturas natura deducit colligatos. Quam rem qui negligentius confi-

Ed. Chart. IV. [520.]

Ed. Bas. I. (468.)

λεστερον ὀρῶσι τὰ τοιαῦτα, πάντ' αὐτοῖς ἐν εἶναι δοκεῖ, τὰ δ' οὐκ ἔστι μὲν ἐν, ἀλλ' εὐθύς ἀπὸ τῆς ἀρχῆς τοσαῦτα, ὅσα περὶ καὶ τὰ μόρια, οἷς ἐμφύεσθαι μέλλει, φαίνεται δ' ἐν ἕνεκεν τοῦ πεπλέχθαι περὶ ἀλλήλα καὶ τοῦ σφίγγεσθαι κοινῇ πάνθ' ὑπὸ τῶν περιλαμβανόντων ὑμένων αὐτά. καὶ τοῦτ' ἔστιν, ὃ μικρῶν πρόσθεν ἐπηγγειλάμεθα περὶ τῆς τῶν νεύρων φύσεως εἶναι. ἀλλὰ γὰρ τὸν μὲν τῆς συνθέσεως αὐτῶν λόγον ὑστερον ἅπαντα πληρώσομεν, ἰδίᾳ διεξελθόντες, οὐχ ὁδοῦ τι πάρεργον, ὥσπερ νῦν, ποιησάμενοι. περὶ δὲ τῶν ἐπὶ τὸν στόμαχον ἰόντων νεύρων, ὑπὲρ ὧν τῆς ὁδοῦ λέγειν ἠρξάμεθα, συμπερανόμεθα πρότερον. ἐπεὶ δὲ γὰρ ἀναγκαῖον ἦν τῇ φύσει, αὐτῶν βραχὺ προσελθόντων, ἀποχωρισθῆναι τὰ κατὰ τὴν ἐβδόμην συζυγίαν ἐπὶ γλωττιαν φερόμενα, πάλιν αὐτὰ ταῖς καρωτίσιν ἀρτηρίαις πλησίον οὐσῶν συνήγαγε, καὶ μετ' ἐκείνων τὸν τράχηλον ὅλον διεβίβασε, κοινοῖς ὑμέσι πρὸς αὐτὰς συνάψασα. κατὰ δὲ τὸν θώρακα, τῶν ἀρτηριῶν ἐπὶ τὴν ἀριστεράν τῆς καρδίας κοιλίαν τεταγμένων, ἀπέσχισεν αὐθις αὐτὰ καὶ συνήψεν

derant, hos nervos omnes unum esse arbitrantur; qui tamen haudquaquam unus sunt, sed jam inde a principio tot sunt, quot et partes, quibus ipsi sunt inferendi; apparent tamen unus esse, quod inter se sint complicati communiter omnes ac constricti a membranis ipsos continentibus. Atque illud est, quod paulo ante de nervorum natura dicturum me receperam. At enim omnem de eorum compositione disputationem non obiter, quomodo nunc, sed separatim persequemur atque absolvemus; de nervis vero, qui ad stomachum pertinent (de quorum itinere verba facere institueramus), prius exequemur. Quum vero nervos septimae conjugationis ab ipsis, ubi paulum essent cum eis progressi, sejungere ad linguam naturae opifici esset necesse, rursus eos cum arteriis carotidibus, quae non longe aberant, conjunxit, per totumque collum cum illis traduxit, communibus membranibus cum illis colligans; in thorace porro, cum arteriae ad sinistrum cordis ventriculum essent locatae, eos

Ed. Chart. IV. [520.]

Ed. Bas. I. (468. 469.)

ἐπταῦθα πάλιν ἐκατέρωθεν τῷ στομάχῳ. καὶ ἤνικα δὲ πρῶτον ἐμέλλεν αὐτὰ σχίζειν εἰς τὴν γαστέρα, τὸ μὲν ἐκ τῶν δεξιῶν εἰς ἀριστερά, τὸ δ' ἐκ τῶν ἀριστερῶν εἰς τὰ δεξιὰ περιήγαγε, λοξὰ γρηῃταί πρότερον ἐργάσασθαι λογισαμένη, κἄπειθ' οὕτω κατασχίζειν· ἦν γὰρ δὴ καὶ τοῦτο μακρῷ δυσπαιδέστερον, ἢ εἰ κατ' εὐθὺ φερομένων ὁ χωρισμὸς ἐγένετο. καὶ μὲν δὴ καὶ τὰς ἄλλας ἀπάσας τοῖς ἀπ' αὐτῶν συλλαμβάνουσα καὶ κατὰ τὰ παρακείμενα σώματα στηρίζουσα προάγει πανταχοῦ, τὴν ἐκ τῆς μαλακότητος εὐπάθειαν ταῖς ἐξωθεν ἐπικου(469)ρίαις ἰωμένη τε καὶ διασώζουσα. ἀλλὰ περὶ μὲν τῆς διανομῆς αὐτῶν τὸ μὲν πού τι κἄν τοῖς ἔμπροσθεν εἴρηται, τὸ δέ τι κἄν τοῖς μετὰ ταῦτα λεχθήσεται.

Κεφ. ιβ'. Περὶ τῆς ἐβδόμης συζυγίας τῶν ἀπ' ἐγκεφάλου νεύρων ἤδη ῥητέον· ἥτις ὅτι μὲν εὐθέως ζεύγνυται τῇ πρὸ αὐτῆς, ὀλίγον ἔμπροσθεν εἴρηται, καὶ ὅτι κοινὴν ἀμφοτέραις ταῖς ἀποφύσεσι ταύταις ἢ φύσις ἀσφάλειαν

rursus dividit, ubi denno stomacho utrinque connexuit. Et quum ipsos primum natura in ventriculum esset divisura, qui dextra quidem parte erat, ad laevam, qui vero sinistra erat, ad dextram circumegit, reputans, obliquos prius oportere efficere, atque ita demum dividere; erat certe id multo securius ac tutius, quam si recta descendentes ita divisi fuissent. Quin et alias omnes ab ipsis divisiones membranis complectens vicinisque corporibus stabiliens semper producit, quam propter suam mollitiem patiendi habent facilitatem, externis adjumentis corrigens ac conservans. At de ipsorum quidem distributione partim prius quodam loco attigimus, partim autem in sequentibus etiam dicemus.

Cap. XII. De septima vero conjugatione nervorum a cerebro proficiscentium nobis jam est dicendum. Quae quod protinus quidem ei jungitur, quae ipsam praecedit, dictum haud ita pridem est; nec minus etiam, quod natura harum productionum utriusque securitati

Ed. Chart. IV. [520, 521.]

Ed. Bas. I. (469.)

προνοουμένη τὴν σύζευξιν αὐτῶν ἐξεῦρεν. ὅθεν δ' ὀρμαῖται καὶ ποῖ καταφύεται, λεπτέον, τοῦτο γὰρ ἔτι λείπει τῷ περὶ αὐτῆς λόγῳ. ὀρμαῖται δὴ ταῦτα τὰ νεῦρα, καθ' ἃ πᾶνται μὲν ὁ ἐγκέφαλος, ἄρχεται δὲ ὁ νοτιαῖος, προσελθόντα δ' ἕως τινός ἅμα τοῖς κατὰ τὴν ἕκτην συζυγίαν, εἴτ' αὐθις αὐτῶν ἀποχωρισθέντα, μένει μὲν τινα σφῶν αὐτῶν ἐλαχίστη τὸς ὀφθαλμοὺς τοῦ λάρυγγος μὲν ἔστιν ὅτι καταπλέκει, τῷ μείζονι δ' εἰς τὴν γλῶτταν ἐμφύεται διὰ παντός. ταῦτα πρῶτα τῶν νεύρων ἀκριβῶς ἔστιν ἴδη σκληρά. τῶν γὰρ ἐμπροσθεν εἰρημένων ἀπάντων τὰ μὲν ἥτιόν ἐστι, τὰ δὲ μᾶλλον μαλακὰ, σκληρόν δ' ὁμοίως τούτοις οὐδέν. ἀλλὰ τοὶ κακείνων ὅσα μυσὶν ἐμφύεται, σαφῶς τῶν ἄλλων γίνεται σκληρότερα.

Κεφ. ιγ'. [521] Μύες δὲ κατὰ πρόσωπον οἱ τε τοὺς ὀφθαλμοὺς κινούντες εἰσι, καὶ οἱ τὴν κάτω γένυον, ἔτι τε πρὸς τούτοις οἱ τὰ τῆς ῥινός πτερύγια καὶ τὰ χεῖλη καὶ τὰς γνάθους. εἰς μὲν δὴ τοὺς τῶν ὀφθαλμῶν μὲν, καὶ τοὶ μικροὺς παντάπασιν ὄντας, με-

confulens connexionem earum inter se excogitavit. Jam vero et unde proficiscatur et quo immittatur, nobis est dicendum, id enim adhuc in ea superest explicandum. Proficiscuntur itaque nervi hi illinc, ubi et cerebrum desinit, et spinalis medulla incipit; progressi autem quadamtenus una cum nervis sextae conjugationis, post autem ab ipsis sejuncti, parte quadam sui eademque minima rectos laryngis musculos contexunt, majori vero in totam linguam inferuntur. Hi primi inter nervos exquisite sunt jam duri; nam praedictorum omnium alii minus, alii magis sunt molles, durus tamen nullus similiter est, ac hi nervi; quin et illorum quoque qui musculis manifesto inferuntur, aliis sunt duriores.

Cap. XIII. Musculi autem sunt in facie tum qui oculos, tum qui maxillam inferiorem, praeter hos autem et qui nasi alas, labia et buccas movent. In oculorum porro musculos, etsi prorsus minimos, magni tamen

Ed. Chart. IV. [521.]

Ed. Bas. I. (469.)

γάλα τοῖς τοῦ σώματος ὄγκοις ἐμφρόμενα φαίνεται τὰ
νεῦρα δι' αὐτὸ τοῦθ', ὅτι μαλακώτερα τὴν σύστασιν
ἐστίν, ἢ ὡς ἔπρεπε τοῖς κινητικοῖς. ὅσον οὖν ὑπολεί-
πεται τοῦ δέοντος διὰ μαλακότητα, τοῦτ' ἐκ τοῦ μεγέθους
αὐτοῖς ἢ φύσις ἀτεπλήρωσεν. ὡσαύτως δ' ἔχει καὶ τῶν
κροταφικῶν μυῶν, ἑκατέρω γὰρ αὐτῶν ἐμφύεται τρία νεῦρα,
δύο μὲν ἀπὸ τῆς τρίτης συζυγίας, ὑπὲρ ὧν ἤδη προειρή-
καμεν, ἄλλο δὲ τρίτον σκληρότερον, ὑπὲρ οὗ μετ' ὀλίγον
εἰρήσεται, ὥστ' ἐνταῦθα πάλιν ἐκ τοῦ πλήθους τῶν νεύρων
τὴν πρὸς τὰς ἐνεργείας ἰσχὺν ἀπαροχὴν εἶναι τοῖς μυσίν. οὐ
δ' αὖ κατὰ τὰς γνάθους τε καὶ τὴν ὄνα καὶ τὰ χεῖλη
μύες, ὥσπερ συμμετροὺς τοῖς ὄγκοις ἀποφύσεις νεύρων λαμ-
βάνουσιν, οὕτω καὶ τῇ σκληρότητι. φερομένοις γὰρ αὐτοῖς
ἐπὶ πλέον διὰ τῶν ὀστέων ἢ σκληρότης ἐκ τοῦ μήκους τῆς
ὁδοῦ προσγίνεται. ἐγγὺς μὲν γὰρ τῆς ἀρχῆς μαλακῆς ὑπαρ-
χούσης οὐχ οἶόν τ' ἦν τῇ φύσει σκληρὸν ἐκφυῖναι νεῦρον,
κατὰ βραχὺ μέντοι προσάγουσά τε καὶ ἀπάγουσα, καὶ μά-
λισθ' ὅταν δι' ὀστέων τὴν ἀγωγὴν ποιῆται, τῷ τε τοῦ χρό-
νου μήκει καὶ τῷ τῆς ἀποστάσεως σκληρὸν ἀπεργάζεται.

corporis mole nervi cernuntur inferti ob id ipsum,
quod ii consistentia sunt molliores, quam motoriis con-
veniat; quod igitur justae consistentiae propter mollitiem
deerat, id magnitudine eorum natura pensavit. Idem
accidit et in musculis temporalibus; utrique enim ipso-
rum nervi tres inferuntur, duo quidem a tertia conju-
gatione, de quibus jam locuti sumus, tertius autem du-
rior, de quo paulo post verba faciemus. Proinde hic
rursus ex nervorum multitudine robur ad actiones mu-
sculis accedit. Musculi quoque genarum, narium ac
labiorum, quemadmodum nervorum productiones mole,
ita et duritie mediocres recipiunt. Quum enim per
ossa longius ferantur, ex viae longitudine durities eis
accedit: nam quum principium molle non procul absit,
natura nervum producere durum non poterat, paulatim
tamen ipsum promovens atque abducens, idque potissi-
mum per ossa, tum temporis, tum intervalli longitudine

Ed. Chart. IV. [521.]

Ed. Bas. I. (469.)

οὕτω γὰρ καὶ τὸν τοιαῖον καὶ αὐτὸν γε τὸν ἐγκέφαλον οὐκ ἀθρόως, ἀλλὰ κατ' ὀλίγον ἑαυτοῦ σκληρότερον ἀπέδειξε. καὶ εἶπερ ταῦθ' οὕτως ἔχει, πρόδηλον ἦδη παρὰ τὸ μήθ' ἐτέρωθεν ἐγκαιρότερον ἂν ἐκφῶναι τὰ κινητικὰ τῆς γλώττης νεῦρα, μήθ' ὁδοιοποιία βελτίονι χρῆσασθαι τῆς νῦν ὑπαρχούσης αὐτοῖς. ἐκ μὲν γὰρ τῶν ἔμπροσθεν οὐκ ἦν οὐκέτι οὐδεμία χώρα σχολάζουσα, καὶ δι' αὐτὸ γε τοῦτο τὴν τρίτην τε καὶ τετάρτην σύζυγιαν ἐκ τῶν ὀπισθεν ἀπέφυσεν· ἐξ αὐτῶν δ' αὖ πάλιν τούτων τῶν χωρίων ἅμα μὲν οὐδ' ἠδύνατο μεγάλων ἄλλων ἐκφῶσιν νεύρων ποιήσασθαι, ἅμα δ', εἰ καὶ δυνατόν ἦν, ἠπόρει τῆς ὁδοῦ. διὰ μὲν γὰρ τῆς σκληρᾶς μήνγγος εἶπερ αὐτὰ διεκόμεσαν, ἀναμίξασα αὐτοῖς καὶ τὴν τρίτην τε καὶ τετάρτην, ὁμοίως ἂν ἐκείνοις ἔμεινε μαλακά. διὰ δ' αὖ τῶν ὀστέων τῆς κεφαλῆς ἀγαγεῖν μὲν ἠδύνατο, καὶ σκληρά γε διὰ τῆς τοιαύτης ὁδοῦ ποιήσασθαι συμμέτρως, ἀλλ' ἅμα μὲν ἦν περιττὸν, ἐτέρωθεν ἐτοιμότερον ἀπαχθῆναι δυναμέτων, ἅμα δ' οἰδὲ χώρα τις ἦν ἔτι τῷ κρανίῳ κατὰ τὴν ῥίζαν τῆς γλώττης, πολλῶν

durum effecit. Ad eundem modum et spinalem medullam et cerebrum ipsum non repente ac semel, sed paulatim se ipsis duriora effecit. Quod si ita est, cuius jam perspicuum est, nervos, qui linguam movent, neque aliunde commodius produci potuisse, neque via uti opportuniore, quam qua ipsi nunc utuntur. Siquidem partibus anterioribus loci nihil erat reliquum; ob eamque ipsam causam tertiam et quartam conjugationes ex posterioribus produxit. Unde rursus magnos alios nervos producere non poterat, nec, si potuisset, viam tamen, qua deduceret, ullam habebat. Si enim per duram meningem eos traduxisset, nervis tertiae et quartae conjugationis admiscens, aequae, ac illi, molles perstitissent. Per ossa vero capitis ducere quidem ipsos poterat, durosque ex hac ejusmodi via moderate efficere; verum id quidem simul erat supervacaneum, quum aliunde promptius deduci possent, simul autem ne locus quidem ullus in cranio relinquebatur, quum jam foramina multa

Ed. Chart. IV. [521. 522.]

Ed. Bas. I. (469.)

τρομημάτων ἐνταυθοῖ φθάνοντων. δεόντως οὖν κατὰ τὴν ἀρχὴν τῆς ἐκφύσεως τοῦ νωτιαίου, καθ' ὃ μάλιστα σκληρότερός ἐστιν ὁ ἐγκέφαλος, ἐκφύσασα τὸ ζεύγος τοῦτο τῶν νεύρων, καὶ κατὰ τὴν ὁδὸν ἅπασαν ἔτι καὶ μᾶλλον ἀπεργασαμένη σκληρόν, εἰς ἅπασαν οὕτω διέσπειρε τὴν γλώττιαν. ἀλλὰ καὶ αὐτὸ τοῦτο μὴ παρέργως ἀκούσης, τὸ παντὶ μορίῳ τῆς γλώττης αὐτὰ διανενησθῆναι, τεκμήριον μὲν ἱκινὸν ἐσόμενον τῆς τῶν εἰρημένων ἀληθείας, μεγίστην δὲ τέχνην ἐνδειζόμενον τοῦ δημιουργοῦ. τὰ μὲν γὰρ αἰσθητικὰ νεῦρα κατὰ τὴν ἐκφυσιν εὐθέως πλατυνθέντα τὸν ἔξωθεν αὐτῆς διέπλεξε χιτῶνα, μηδὲ προσαψόμενα τῶν ὑποτεταγμένων μυῶν. ταύτη δὲ τὰ κινητικὰ, τὰ κατὰ τὴν ἑβδόμην σύζυγιαν εἰς πολλὰς ἴσας λυθέντα, πάντας αὐτῆς διῦφαινει τοὺς μῦς εὐλόγως. [522] οὔτε γὰρ τῶν αἰσθητικῶν ἦν τις χρεία τῷ βάθει τῆς γλώττης, μελλούσης γε διὰ τῶν ἐκτὸς αὐτῆς μερῶν ὁμιλῆσειν τοῖς χυμοῖς, οὔτε τῶν κινητικῶν τοῖς ἐκτὸς, ἀδυνάτοις οὔσι διὰ σκληρότητα τὰς τῶν χυμῶν διαγινώσκειν

illie ad linguae radicem essent. Convenienter igitur ad principium productionis medullae spinalis (qua potissimum cerebrum est durius) hanc nervorum conjugationem producens, in omnique itinere multo adhuc magis durum efficiens, in totam demum linguam disseminavit. At ne hoc ipsum quovis modo intellexeris, in omnem scilicet linguae partem nervos hos esse distributos; id enim magnum erit argumentum, quod vera sunt ea, quae diximus, artemque opificis ostendet maximam. Nam nervi sensifici quam primum in exortu amplificati tunicam linguae externam pertexunt, subjectos musculos ne attingentes quidem; eâ enim nervi motorii septimae conjugationis in multas fibras soluti omnes linguae musculos pertexunt, idque merito; neque enim sensificorum partibus linguae profundis ullas erat usus, quod partibus suis externis cum saporibus esset habitura commercium, neque etiam externis partibus motorum, quum ipsi propter duritiem saporum differentias discernere nequeant.

Ed. Chart. IV. [522.]

Ed. Bas. I. (469.)

ιδιότητος. οὐτ' οὖν τούτων οὐδὲν ἀργῶς ἢ φύσις ἐποίησεν, οὐτ' ἀλόγως. ἰσχνότερα μὲν εἰργάσατο τὰ κινητικὰ τῆς γλώττης νεῦρα, παχύτερα δὲ τὰ τῶν ὀφθαλμῶν, καίτοι μικροτέρους μῦς κινεῖντα. τοῖς μὲν γὰρ ἡ σκληρότης ἱκανὴ πρὸς τὴν ἰσχύον· τὰ δ', εἰ μὴ πρὸς τοῦ μεγέθους ὠφελείτο, ἦν ἂν τελείως ἀδύνατα κινεῖν διὰ μαλακότητα. τοὺς δὲ δὴ κροταφίτας μῦς ἔτι καὶ μᾶλλον ἀδύνατα κινεῖν ἦν τὰ παρὰ τῆς τρίτης συζυγίας εἰς αὐτοὺς ἀφικνούμενα νεῦρα· αὐτοὶ τε γὰρ μεγάλοι, καὶ μέγιστον μέρος ἔχουσι ὅλης τῆς κάτω γένου, καὶ μέγιστοις τένουσιν εἰς αὐτὴν καταφύονται. τρίτον οὖν καὶ τούτων ἐκατέρωθεν σκληρόν νεῦρον ἐπεμψεν ἀπὸ τῆς πέμπτης συζυγίας. ὥσθ', ὅπερ τοῖς τῶν ὀφθαλμῶν μυσὶν ἐκ τοῦ μεγέθους τῶν νεύρων, τοῦτο τοῖς κροταφίταις ἐκ τοῦ πλήθους ὑπάρχει. ἐναογέστερον δὲ φαίνεται τὸ προειρημένον νεῦρον, ἐφ' ἧν ζώων ὁ κροταφίτης μῦς μέγας ἐστὶ. πόθεν οὖν τοῦτο τὸ σκληρόν νεῦρον ἐπ' αὐτοὺς παραγίνεται, καιρὸς ἂν εἴη λέγειν, ἐπειδὴ γε καὶ τὰς ἀρχὰς τῶν

Nihil igitur ne horum quidem a natura frustra factum fuit, neque sine causa nervos quidem linguae motores tenuiores, crassiores vero oculorum effecit, quanquam minores hi musculos moverent; illi enim robur ex duritie habebant satis magnum, hi autem, nisi a magnitudine juvarentur, movere propter mollitiem omnino non possent. Temporales porro musculos multo adhuc minus nervi a tertia conjugatione ad ipsos pervenientes movere poterant; ipsi enim sunt magni, maximamque partem maxillae inferioris occupant, maximisque tendonibus in ipsam descendentes inferuntur. Tertium igitur ad musculos hos nervum durum utrinque a quinta conjugatione immisit. Proinde, quod oculorum musculis ex nervorum magnitudine inest, hoc temporales ex multitudine assequuntur. Evidentius autem praedictus nervus cernitur in iis animalibus, in quibus temporalis musculus est magnus. Porro, unde durus hic nervus ad temporales musculos perveniat, tempestivum utique fuerit dicere. Postea vero quam omnia productionum a cerebro prin-

Ed. Chart. IV. [522.]

Ed. Bas. I. (469.)

κατὰ τὸν ἐγκέφαλον ἐκφύσεων ἀπάσας ἤδη συνεπερανά-
 μεθα. πέμπτην δὲ τινα συζυγίαν νεύρων, ἐκ τῶν πλαγίων
 μερῶν τῆς κεφαλῆς βεβλαστηκυῖαν, ἐμπάπτειν τοῖς λιθώδε-
 σιν ὅστοις ἐλέγομεν, ἐκδέχεσθαι δ' αὐτὴν δίκρουν γενομέ-
 νην διατὰς διατρήσεις ἀνίσους, καὶ φέρεσθαι διὰ μὲν τῆς
 ἐτέρας τῆς εὐντέρας εὐθὺ τῶν ἀκοῶν τὴν μείζω μοῖραν,
 εἰς δὲ τὴν ἐτέραν τὴν στενοτέραν, ἣν δὴ καὶ τυφλὸν τοῖμα
 καλεῖσθαι, τὸ λοιπὸν μέρος ἐμπεσὸν διεξέρογεσθαι διὰ
 τινος ὀπῆς πλησίον τῶν ὠτων τεταγμένης, τὴν τε μεταξὺ
 τῆς ἔσωθεν ἀρχῆς τοῦ νεύρου καὶ τῆς ἔξωθεν τελευτῆς
 ὁδὸν ἀπασαν ἐνειλίχθαι ποικίλως, ὅσον λαβύρινθόν τινα.
 τοῦτον οὖν τὸν λαβύρινθον ἡ φύσις οὐ μάτην ἐδημιούργη-
 σεν, ἀλλὰ τοῖς τε κροταφαίταις μυσὶ προνοουμένη τούτων
 σκληρὸν ἔπεμψε τὸ νεῦρον, οὐχ ἥτιον δὲ τούτων ταῖς γνά-
 θοις. ἀργὸν δὲ ἐνταῦθα καὶ ἀκατάρητον ὅστουν ἔχουσα
 καὶ σκληρὸν, ἐν τοῖς μάλιστα τούτῳ κατεργήσατο πρὸς τὴν
 τοῦ σκληροῦ νεύρου γένεσιν. εἰ γὰρ, ὅσον ἀφίσταται τῆς
 ἀρχῆς ἕκαστον τῶν νεύρων, εἰς τοσοῦτον ἐγγωρεῖ σκληρότατον

cupia jam sumus executi, quintam vero quandam ner-
 vorum conjugationem ex obliquis capitis partibus emer-
 gentem ossibus petrosi incidere memorabamus, ipsamque
 bifidam ac duplicem factam duobus excipi foraminibus
 inaequalibus, ferrique per foramen latius majorem ejus
 portionem recta ad aures, in aliud vero angustius fora-
 men (quod sane caecum appellant) reliquam partem illa-
 psam per foramen quoddam, quod est prope aures,
 penetrare, viamque omnem, quae est inter nervi prin-
 cipium internum et finem ejusdem externum, varie in-
 star labyrinthi cujusdam circumvolvi. Hunc sane laby-
 rinthum natura non frustra effecit, sed musculis tempo-
 ralibus consulens nervum eis durum immifit; immifit
 nihilominus et buccis. Otiosum enim hoc loco neque
 perforatum ac durum cum haberet os, eo potissimum ad
 duri nervi generationem est abusa. Nam si nervi omnes
 quo longius a principio digrediuntur, eo duriores ipsos

Ed. Chart. IV. [522.]

Ed. Bas. I. (469. 470.)

αὐτὸ ποιεῖν, εὐμηχανώτατα φαίνεται τὴν κατὰ τὸ λιθοειδές, ὁστοῦν ὁδὸν αὐτῷ παρασκευάσασα. τὸ τε γὰρ μῆκος αὐτῆς, καὶ ἡ ξηρότης (470) τοῦ χωρίου ῥαδίως ἐμελλε σκληρὸν καὶ ξηρὸν ἀποφαίνειν αὐτό· ἐνθα μὲν γὰρ ὑγρότησιν ἐπιτέγγεται πλείοσιν, οὐδὲν αὐτῷ τοῦ μήκους τῆς ὁδοπορίας ὄφελος, ἐνθα δὲ ξηρὸν καὶ ἄνικμον διεξέρχεται χωρίον, ἐνταῦθα ξηραίνόμενον ῥᾶστα καὶ σκληρύνεται. προσέρχεται δ' ἐκ τῆς ἐπικαίρου θέρσεως τοῦ λιθοειδοῦς ὁστοῦ τοῦδε, καὶ ἡ τῆς ἀσφαλείας χρεία. καὶ πάντ' εἰκεν ἅμα συλλαβεῖν ἡ φύσις, ὣν ἔδει τῷ νεύρῳ, διὰ τῆς μιᾶς ταύτης ἕλικος, ἀσφάλειαν, μῆκος ὁδοῦ, χωρίου ξηρότητα. τοῦτο οὖν τὸ νεῦρον τῷ πλείω μὲν ἑαυτοῦ μέρος τὸν πλατὺν τῶν γνάθων διοίγει μὲν· ὀλίγον δ' αὐτοῦ τι βοηθεῖ τοῖς ἀπὸ τῆς τρίτης συζυγίας ἤκουσιν εἰς τοὺς κροταφίτας, ὅσον ἐκείνοις ἦττον ἢ προσήκει σκληροῖς οὖσιν εἰς ῥώμην κινήσεως ἐνδεῖ, τοσοῦτον αὐτοῖς παρ' ἑαυτοῦ προστιθέναι, καὶ μάλιστα ἐν οἷς ζώοις ὑπάρχουσιν οἱ κροταφῖται μεγάλοι. τί δὴ ποτ'.

licet efficere, artificiosissime comperietur via per os petrosam huic nervo comparasse; nam tum viae ipsius longitudo, tum loci siccitas, durum ipsam ac ficcum facile erat redditura; ubi enim multo humido imbuitur, nullum ei ex via longiore accedit emolumentum; ubi vero locum durum atque aridum permeat, ibi exiccatur facillime atque obdurefcit; his omnibus accedit et ex opportuno petrosi hujus ossis situ securitatis utilitas; omniaque videtur, quibus nervus hic egebat, ex uno hoc flexu complexa, securitatem, viae longitudinem, loci siccitatem. Hic igitur nervus maxima quidem sua parte latum buccarum aperit musculum, exiguum autem ipsius quiddam nervis opitulatur a tertia conjugatione ad musculos temporales pertinentibus; quantum enim illis utpote minus duris, quam conveniebat, ad robur motionis deerat, tantum eis a se ipso adjungit. Potissimum autem in quibus animalibus temporales musculi sunt magni, nervus est durior. Quid igitur non ex uno

Ed. Chart. IV. [522. 523.]

Ed. Bas. I. (470.)

οὐκ οὐκ ἐξ ἑνὸς μεγάλου νεύρου τὴν ῥώμην αὐτοῖς, ἀλλ' ἐκ
 τριῶν μικρῶν κατεσκευάσατο; [523] καὶ τί δὴ ποτε τοῖς
 κατὰ τοὺς ὀφθαλμοὺς ἐξ ἑνὸς μεγάλου νεύρου; ὅτι κατὰ
 μὲν τὰς χώρας τῶν ὀφθαλμῶν ἀλογώτατον ἦν πολλάς ποιεί-
 σθαι διατρήσεις ἀντὶ μιᾶς· ἀποδείκνυται γὰρ πρόσθεν,
 ὅτι καὶ τοῖς ἐπὶ τὴν ἄνω γένυν ἀφικνουμένοις νεύροις οὐκ
 ἦν εὐλογον ἕτερον τμήμα παρασκευάζειν, ἀλλὰ τῷ τῶν
 μυῶν συγχρησασθαι· κατὰ δὲ τὰ τῶν κροτάφων ὅστω, πολ-
 λῶ μὲν μείζονα τῶν κατὰ τοὺς ὀφθαλμοὺς ὑπάρχοντα,
 διατρήσεις δὲ μὴ ὅτι πολλάς καὶ πυκνάς, ὥσπερ αἱ χώραὶ
 τῶν ὀφθαλμῶν, ἀλλὰ μὴδ' ὀλίγας μὴδ' ἀραιὰς ἔχοντα,
 βέλτιον ἦν ὅπας στεγὰς ἀπεργασαμένην ἀπὸ τῆς τρίτης
 συζυγίας ἀποπέμψαι νεῦρα, τῆς γε δὴ κατὰ τὸ λιθοειδὲς
 ὄστον ἐκτρήσεως οὐ δυναμένης εὐθείας γενέσθαι· δῆλον
 γὰρ, ὡς ἀπώλει ἂν αὐτῆς τὸ πολυέλκτον τοῦτο, ταῖς τῶν
 τρημάτων εὐρύτησι καταδαπανηθῆναι φθάσαντος τοῦ ὄστου,
 εἰ τοίνυν οὔτε τὸ σκληρὸν νεῦρον οἷόν τ' ἦν παρὲν γενέσθαι,
 καὶ τῶν ἀπλῶν οὐχ οἷόν τ' ἦν ἀποφύειν πλέον, εἰς πολλὰ

magno nervo robur eis, sed ex tribus parvis comparavit?
 aut quid oculorum musculis ex uno magno nervo? Quo-
 niam in regionibus quidem oculorum a ratione erat alie-
 nissimum multa pro uno facere foramina; demonstravimus
 enim antea, quod nervis etiam, qui ad superiorem
 maxillam perveniunt, non erat consentaneum foramen
 aliud comparare, sed musculorum simul uti foramine.
 In temporum vero ossibus multo quidem, quam oculo-
 rum sunt ossa, majoribus, perforationesque non modo
 multas ac crebras, quemadmodum oculorum cavitates,
 sed ne paucas quidem neque raras habentibus, melius
 fuit foraminibus angustis pertulis nervos a tertia conju-
 gatione emittere, quum foramen id, quod est ad os pe-
 trosum, latum esse non posset; hac enim ratione multi
 hi flexus perspicue perirent, osse toto prius latis forami-
 nibus absumpto. Si igitur neque durus nervus poterat
 esse crassus, neque ex simplicibus produci plures pote-

Ed. Chart. IV. [523.]

Ed. Bas. I. (470.)

γε δὴ καὶ αὐτῶν ἕτερα μόρια μελλόντων διανεμεσθαι, δῆλον ὡς εὐλόγως οὐκ ἤρκεσθη μόνῳ θατέρῳ γένει τῶν νεύρων ἢ φύσις. ἀλλὰ καὶ τὸ πλείους αὐτὰς ἀρχὰς σχεῖν κινήσεως οὕτως ἐμέλλε μόνως ἀποτελεσθήσεσθαι καλῶς, ἴν', εἰ καὶ ποτε μία τις ἐξ αὐτῶν πάθοι, τὰς γοῦν λοιπὰς ὑπηρετούσας ἔχοι.

Κεφ. ιδ'. Ὀλίγον δ' ἐνιαῦθα τὸ συνεχές τοῦ λόγου διαναπαύσαντες, εἰπωμέν τι περὶ τῶν ὀνομάτων, οἷς ἤδη τε ἐχρησάμεθα καὶ τῷ μέλλοντι λόγῳ πάντως χρησόμεθα. δύο δὴ μοι νοήσας νεῦρα, τὸ μὲν σκληρότατον ἀπάντων τῶν ἐν τῷ σώματι, τὸ δὲ μαλακώτατον, αὐθίς μοι νόει τρίτον ἐν τῷ μεταξύ τούτων μέσον, ἀκριβῶς ἑκατέρων ἴσην ἀναλογίας διάστασιν ἀπέχον τῶν ἄκρων. τὰ μὲν οὖν ἐν τῷ μεταξύ τοῦ τε μέσου καὶ τοῦ σκληροτάτου σκληρὰ σύμπαντα καλεῖν, θατέρα δὲ τὰ λοιπὰ, τὰ μέχρι τοῦ μαλακώτατου, μαλακὰ, καὶ τὰ μὲν σκληρὰ πρὸς μὲν τὰς κινήσεις ἀριστία παρεσκευάσθαι νομίζειν, εἰς δὲ τὰς αἰσθήσεις ἀφνε-

rant, quum ipsi sane in multas quoque alias partes essent distribuendi, perspicuum est, quod jure optimo natura altero solo nervorum genere non fuit contenta; sed quod ipsa principia motus haberet complura, ea solum ratione res belle successura erat, ut, si aliquo tempore unum quodvis ex ipsis laesum fuerit, reliquum saltem subserviat.

Cap. XIV. Porro orationis continuatione paulisper hoc loco intermissa, pauca de nominibus verba faciam, quibus certe et jam usi sumus, et tota sequente disputatione usuri sumus. Duos mihi nervos intellige, alterum quidem omnium, qui in corpore sunt, durissimum, alterum autem mollissimum; tertium mihi praeterea intellige medium inter utrumque, ab utrisque extremis aequissimo ad portionem intervallo distantem. Qui inter medium hunc sunt et durissimum, omnes simul duros, reliquos vero alios, qui ab eodem medio sunt usque ad mollissimum, molles vocites. Ac duros quidem ad motus optime esse comparatos, ad sensus vero existimes esse

Ed. Chart. IV. [523.]

Ed. Bas. I. (470.)

στατα, τὸνναντίον δ' ὑπάρχειν τοῖς μαλακοῖς εὐφυΐαν μὲν εἰς ἀκρίβειαν αἰσθήσεως, ἀδωστίαν δὲ εἰς ἰσχὺν κινήσεως, ἀλλ' ὅσα μὲν ἀκριβῶς μαλακά, μηδ' ὅλως εἶναι κινήτικα, τὰ δὲ τούτων ἥτιον μαλακά καὶ τοῖς μέσοις ἤδη προσίόντα κινήτικα μὲν εἶναι καὶ ταῦτα, πολὺ δ' ἀπολείπεσθαι τῆς τῶν σκληρῶν ἐνεργείας. τὴν μὲν οὖν τῶν σκληρῶν νεύρων ἀρχὴν ἀπάντων νόει μοι τὸν τρωτιαῖον, καὶ τό γε κάτω πέρας αὐτοῦ τῶν ἐσχάτως σκληρῶν· τὴν δὲ τῶν μαλακῶν ἀπάντων τὸν ἐγκέφαλον, καὶ τὰ μέσα γε τῶν ἐμπροσθεν αὐτοῦ μερῶν ἀνακεῖσθαι τοῖς μαλακωτάτοις, τῆς δὲ τῶν μέσων νεύρων οὐσίας, καθὰ συνάπτουσιν ἐγκεφαλός τε καὶ τρωτιαῖος, ὑπάρχειν τὴν ἀρχήν. ὅταν οὖν τι νεῦρον ἐξ ἐγκεφάλου βλαστήσῃ μαλακόν, εὐθύς μὲν οὐχ οἷόν τε τοῦτο κινήτικόν ὑπάρχειν, ἀποτεϊνόμενον μέντοι καὶ προῖόν, εἰ ξηραίνουτό τε καὶ σκληρότερον ἑαυτοῦ γίνοιτο, πάντως ἔσται ποτὲ κινήτικόν. ἀλλ' ἐπεὶ καὶ κατὰ τὴν ἀρχὴν αὐτὴν τὰ μὲν μᾶλλον ἔστι, τὰ δ' ἥτιον αὐτῶν μαλακά, καὶ τῶ

ineptissimos; contra vero mollibus inesse aptitudinem ad sensum exactiorem, imbecillitatem vero ad robur motionis. Caeterum qui omnino sunt molles, hos tibi persuade nullam prorsus ad motum habere facultatem; qui vero his sunt minus molles, quique ad medium quodammodo accedunt, motorios quidem esse etiam hos, sed multum a durorum actione relinqui. Nervorum igitur omnium durorum intellige mihi principium esse spinalem medullam, ejusque extremitatem inferiorem durissimorum esse principium; mollibus vero nervis omnibus cerebrum, mediasque anteriorum ejus partium mollissimis esse dicatas; mediorum vero nervorum substantiae principium id esse, qua cerebrum et spinalis medulla junguntur. Quando igitur nervus quidam a cerebro mollis fuerit enatus, repente quidem motorius is esse non potest, exporrectus tamen ac progressus, si facior et durior se ipso evadat, omnino tandem erit motorius. At quum vel initio ipso alii quidem ipsorum magis, alii vero minus sint molles, in ipsoque progressu

Ed. Chart. IV. [523. 524.]

Ed. Bas. I. (470.)

προϊέναι τὰ μὲν θῦκτον ξηραίνεται, τὰ δὲ βραδύτερον, ἀνάγκη καὶ κινητικὰ γενέσθαι τὰ μὲν ὀλίγον ἀποχωρήσασα τῆς ἀρχῆς, τὰ δὲ πλεον. [524] ἔνια μέντοι νεῦρα διασώζειν φαίνεται μέχρι πλείστου τὴν ἀπὸ τῆς ἀρχῆς φύσιν, ὡσπερ καὶ τὰ ἐπὶ τὴν γαστέρα φερόμενα, σχεδὸν, ὁλίπερ ἔξω, τοιαῦτα παρ' ὅλην τὴν ὁδὸν φυλατιόμενα· μένειν γὰρ ἔχρη τὰ διὰ παντὸς αἰσθητικά. τῶν τοίνυν ἀπὸ τῆς τρίτης συζυγίας νεύρων εἰς τὸ στόμα παραγινόμενῶν ὅσον μὲν εἰς γλωττιαν εὐθύς ἐνέφυ, μαλακὸν οὕτως ἦν, ὡς μηδέπω κινητικὸν ὑπάρχειν· ὅσον δ' εἰς τὰ τῆς κάτω γένους ὀστέα, παρεσχόμενον τοὺς ὀδόντας τοὺς μεγάλους ἐξηράνθη τε κατὰ τὴν ὁδὸν αὐτὴν καὶ σκληρότερον ἐγένετο. τοῦτο παρὰ τοὺς κινύδοντας καλουμένους ἔξω διεκπεσὸν εἰς τοὺς τῶν χειλῶν μῦς διεσπάρη. κατὰ δὲ τὸν αὐτὸν τρόπον καὶ τὸ διὰ τῶν κατὰ τοὺς ὀφθαλμοὺς χωρίων ἐπὶ τὰ τῶν μῆλων ὀστέα παραγινόμενον οὕτω σκληρότερον ἐν τῇ διόδῳ ταύτῃ γέγονεν, ὥστε, καίτοι σμικροῦν ὄν, τοὺς τε μῦς τοὺς κατὰ τὴν ἄνω γνάθον κινεῖν

alii quidem citius exiccantur, alii autem tardius, necesse est et motorios fieri, partim quidem qui minus, partim autem qui magis a principio secedunt. Quidam tamen nervi retinere videntur longissime naturam, quae sibi a principio inerat; cujus generis sunt illi, qui ad ventriculum feruntur, qui quales propemodum emerferunt, tales per totam viam conservantur; sensificos enim ipsos manere semper oportebat. Nervorum igitur a tertia conjugatione in os pervenientium qui in linguam quidem mox fuerunt inserti, molles adeo erant, ut handquaquam essent adhuc motorii; qui vero ad ossa maxillae inferioris, magnos dentes praetergressi, exiccati in ipso itinere fuerunt et duriores effecti, hi prope dentes, quos caninos appellamus, extra elapsi, in labiorum musculos fuerunt dispersi. Ad eundem autem modum et qui per oculorum cavitates ad malorum ossa pertinent, duriores in eo transitu adeo sunt redditi, ut, quanquam sint exigui, musculos moveant tum eos, qui in superiore

Ed. Chart. IV. [524.] Ed. Bas. I. (470.)
 καὶ τῶν ῥινῶν τὰ πτερόγνια. ταῦτ' οὖν ἅπαντα καὶ τῷ
 προειρημένῳ λόγῳ καὶ ἀλλήλοις ὁμολογεῖ, καὶ τὴν τε τῶν
 σκληρῶν νεύρων ἰσχὺν ἐνδείκνυται καὶ τὴν τῶν ἀπαλῶν
 ἰσθιένειαν, καὶ ὡς τοῖς μὲν ἐν τῷ ὄραϊν, τοῖς δ' ἐν τῷ
 πάσχειν ἢ χρεῖα, καὶ ὡς εὐλόγως ἐκ τῶν εἰρημένων κατὰ
 τὸν ἐγκέφαλον μερῶν ἕκαστον ἀποπέφυκε, καὶ ὡς οὐδὲν
 οὐδαμοῦ μάτην ἐκπέφυκεν, ἀλλ' ἐνεκά τινος ὀφθαλμοῦ, καὶ
 ὡς τηλικούτον τε καὶ τοιοῦτον, ἡλικόν τε καὶ οἷον εἶναι
 πρέπει τῇ φύσει τοῦ μέλλοντος αὐτὸ δεῖξασθαι μορίου.
 συναποδέδεικται δ' ἐν τῷ λόγῳ καὶ μικροῦ δεῖν ἤδη καὶ
 ὡς οὐδὲν τῶν ἐν τῇ κεφαλῇ καὶ τῷ προσώπῳ μορίων ὁμοί-
 ρον νεύρων ἐστὶ. περὶ τε γὰρ ὀφθαλμῶν εἴρηται, καὶ ἄτων,
 καὶ γλωττιῆς, καὶ τοῦ τὸ στόμα πᾶν ὑπεξωκότος ὑμένος, καὶ
 τῶν περὶ τὰ χεῖλη τε καὶ τὴν ἄνω γένυν ἀπάντων μορίων.
 εἰ δὲ δὴ τι μικρὸν παραλείπεται σαφεστέρως διηγήσεως
 δεόμενον, ἐν τῷδε τῷ λόγῳ δηλωθήσεται.

Κεφ. ιε'. Αἱ μὲν περὶ τοὺς ὀδόντας σάρκες, ὡς ὀνο-

maxilla, tum qui narium alis insunt. Haec igitur omnia
 tum praedicto sermoni tum sibi invicem consentiunt,
 durorumque nervorum robur et mollium imbecillitatem
 ostendunt; praeterea, quod illorum quidem in agendo,
 horum autem in patiando usus nobis constat; quodque
 consentaneum fuit ex praedictis cerebri partibus quem-
 que enasci; tum quod ne hic quidem ullus frustra pro-
 ductus sit, sed alicujus instrumenti causa; et quod tantus
 est quisque ac talis, quantus et qualis naturae partis
 eum recepturae conveniebat. Demonstratum simul hoc
 sermone jam propemodum est, nullam capitis nec faciei
 partem nervorum esse expertem; de oculis enim verba
 fecimus, et de auribus, et de lingua, et de membrana os
 totum succingente, et de omnibus labiorum et maxillae
 superioris partibus. Quod si quid exiguum est praeter-
 missum, quod elucidatione majori indigeat, hoc sermone
 explicabitur.

Cap. XV. Carnes equidem in ambitu dentium,

Ed. Chart. IV. [524.]

Ed. Bas. I. (470.)

μάζουσιν οὐλα, καὶ αὐτοὶ πάντες οἱ ὀδοῦντες, καὶ τὸ δέγμα πᾶν τὸ περὶ τὸ πρόσωπον, καὶ ὁ ἐν τῇ ἑνὶ χιτῶν, ὁ ἐνδοθεν ὑπαλείφων αὐτήν, ἀπὸ τῆς τρίτης συζυγίας τῶν νεύρων ἀποσχίσεις λαμβάνουσι. κατὰ μὲν τὴν διὰ τῆς γένυος ὀδὸν, ἣν ἐδηλώσαμεν ὀλίγω πρόσθεν, αἱ τε μύλαι σαφεῖς καὶ μεγάλας, καὶ τῶν οὐλῶν τὰ μὲν ἤτιον, τὰ δὲ μᾶλλον, ἅπαντα δ' οὖν λεπτιάς τε καὶ δυσθεωρήτους, ὥσπερ καὶ οἱ προμήκεις τῶν ὀδόντων, κατὰ δὲ τὴν αὐτὴν ὀδὸν τὴν τὰ νεῦρα εἰς τὸ μῆλον ἡγεομένην ἅπαντα σχεδὸν τὰ τῆ ἀνω γένυϊ προσήκοντα, καὶ αἱ μύλαι αὐταὶ καλούμεναι, καὶ τὰ ἄνω οὐλα. καὶ μύλαι μὲν τὰς μεγάλας καὶ εὐθεωρήτους ἀποφύσεις λαμβάνουσι, μικράς δὲ καὶ δυσθεωρήτους τὰ τ' οὐλα καὶ οἱ λοιποὶ τῶν ὀδόντων. ἀπὸ δὲ τῶν ὡς ἐπὶ τοὺς κροταφίτας μῦς ἐκ τῆς χώρας τῶν ὀφθαλμῶν ἀνιόντων τὰ τε βλέφαρα, καὶ τὰ περὶ τὰς ὀφρῦς ἅπαντα, καὶ σύμπαν νενεύρωται τὸ μέτωπον. ἀπὸ δὲ τοῦ διεκπεσόντος τῶν τυφλῶν τρημάτων νεύρου, τοῦ τοῖς κροταφίταις ἀμυδρῶν ἀπονέμῃσιν πέμποντος, εἰς τε τοὺς ἀδένας, καὶ τὰ ἄλλα

quas gingivas nominant, ac ipsi dentes omnes, et tota cutis faciei, et tunica, quae narium partem internam subungit, a tertia nervorum conjugatione propagines recipiunt. Per eam quidem maxillae viam (quam paulo ante indicavimus) et molares ipsi conspicuas ac magnas; et ex gingivis hae quidem magis, hae vero minus, omnes tamen tenues ac vix conspicuas accipiunt, velut et longi dentes. Per eam autem viam, quae nervos ad malum deducit, omnia ferme, quae ad superiorem maxillam attinent, cum malae ipsae quas vocant, tum superiores gingivae; ac molae quidem magnas et evidentes propagines accipiunt, parvas autem et vix conspicuas gingivae et reliqui dentes. Ab his vero nervis, qui ex regione oculorum ad musculos temporales ascendunt, et palpebrae, et quae circa supercilia sunt omnia, et frons tota nervos recipit. A nervo autem, qui ex caecis foraminibus excidit, temporalibusque obscuram quandam mittit distributionem, feruntur quaedam propagines

Ed. Chart. IV. [524. 525.]

Ed. Bas. I. (470. 471.)

τὰ περὶ τὰ ὦτα, καὶ εἰς τὰ λεπτὰ τῶν γνάθων φέρονται
τινες ἀποσχίδες. ἡ πλείστη δὲ αὐτοῦ μοῖρα τὴν εἰς τὰ
πλάγια κίνησιν ἐργάζεται τῶν γνάθων διὰ τοῦ πλατέος
μυῖος, ὑπὲρ οὗ μετὰ ταῦτα λεχθήσεται. [525] αὐ(471)τὸ
δὲ τὸ τετραγώνιον δέρμα μόνης αἰσθήσεως ἔνεκα, ὥσπερ
καὶ τὸ ἄλλο τὸ καθ' ὅλον τὸ ζῶον, ἀποσχίδας ὀλίγας, καὶ
λεπτὰς, καὶ ἀραιὰς, καὶ δυσθεωρήτους, οἷον ἀράχνης τινὸς
ἴνας, ἐκ τῶν ὑποκειμένων ἀπάντων λαμβάνει. τὸ μέντοι
κατὰ τὸ μέτωπον δέρμα, κινήσεως τῆς καθ' ὁρμὴν μετα-
λαβὼν, εὐλόγως αἰσθητὰς καὶ σαφεῖς ἐκτίθηται τὰς τῶν
νεύρων ἴνας. ὑποτίθεται γὰρ αὐτῷ μυώδης τις φύσις
λεπτὴ, πολλὰς νεύρων ἴνας εἰς ἑαυτὴν δεχομένη. οὐδ' ἐστὶν
αὐτῆς ἀποδεῖραι τὸ δέρμα, καθάπερ τὸ τοῦ λοιποῦ σώμα-
τος, ἀλλ' ἦρωται πάντη, καὶ κίνησις ἀμφοῖν ἐστὶ μία τὰς
ὄφρως ἀνατείνειν δυναμένη. θαυμασιώτερον δ' ἐστὶ τούτου
μέμικται τὸ δέρμα τοῖς κατὰ τὸ χεῖλος μυσίν. οὐ γὰρ ἂν
ἔχοις εἰπεῖν ἐνταῦθα, τοὺς μὲν ὑποτινάσθαι, τὸ δὲ ἐπιτε-
φυκεῖναι, καθάπερ ἐπὶ μετώπου καὶ πολλαχόθεν τῶν γενύων

ad glandulas et partes alias, quae sunt circa aures,
tum autem ad partes buccarum tenues. Maxima vero
ejus nervi pars buccarum motum ad latera efficit per
latum musculum, de quo postea erit dicendum; ipsa vero
cutis pilosa sensus gratia duntaxat, quomodo et reliqua,
quae in toto est animali, propagines paucas, tenues, ra-
ras, aegre conspicuas, instar araneae cujusdam filorum,
ex omnibus subjectis partibus recipit. At cutis frontis,
quod motus voluntarii sit particeps, fibras nervorum
sensibiles ac conspicuas merito est adeptus; subest enim
ei musculosa quaedam natura ac substantia tenuis, mul-
tas nervorum fibras in se ipsam recipiens, a qua cutis
separari non potest, quemadmodum cutis reliqui corporis,
sed plane cum ea coaluit, motusque amborum est unus,
qui supercilia scilicet attollit. Atque eo magis admiranda
est cutis cum labiorum musculis commixtio; non enim
possis hic dicere, hos quidem subtendi, hanc autem su-
perne inhaerere, quemadmodum in fronte, et multis

Ed. Chart. IV. [525.]

Ed. Bas. I. (471.)

ἐκατέρων ἐστὶ, καὶ τοῖς ἐντὸς τῶν χειρῶν τε καὶ τῶν πο-
δῶν. ἐπὶ μὲν γὰρ τούτων ἐγγωρεῖ διελεῖν τε καὶ χωρῖσαι
σαφέσιν ὅροις, ἵνα τελευτᾷ μὲν ὁ μῦς, ἄρχεται δὲ τὸ
δέρμα. κατὰ δὲ τὰ χεῖλη δι' ὅλων τις αὐτῶν κοῤῥασις γέ-
γονε, συνεφθαρμένων τε καὶ ἀναμειγμένων ἀλλήλοις, ὥστ'
οὐδὲ μὴν ἔχειν εἰπεῖν, οὔτε δέρμα τὸ κοινὸν ἐξ ἀμφοῖν,
οὔθ' ὅλον, οὔτε κατὰ τὰ μόρια διελομένους, ἀλλ' ἦτοι μῦς
θερματάδεις καλέσειας ἂν ἐν δίκῃ τὰ χεῖλη τῶν ζώων, ἢ
δέρματα μυῶδη. καὶ τὸ παράδοξόν τε καὶ ξένον τοῦτο τῆς
συνθέσεως ἐν τῷ τῆς ἐνεργείας ἰδίῳ κατὰ λόγον ἐγένετο.
συνάγεσθαι τε γὰρ ἀκριβῶς, καὶ διύστασθαι, καὶ πάντη
περιάγεσθαι χρηστὸν ἦν τοῖς χεῖλεσιν, ὧν οὐδὲν ἂν ἰσχυ-
ρῶς τε ἅμα καὶ καλῶς ἐγένετο, καὶ ὡς νῦν γίνεται, μὴ τοι-
αύτης αὐτῶν ἀποτελεσθείσης τῆς οὐσίας.

Κεφ. ις'. Ἄλλ' ἐπεὶ καὶ τὸν ὑπαλείφοντα τὰς ῥίνας
ἐνδὸν χιτῶνα μετέχειν ἐλέγομεν τῆς ἐπὶ τὰς χώρας τῶν
ὀφθαλμῶν φερομένης μοίρας τῶν νεύρων, οὐ μὴν τὴν γε

utriusque maxillae partibus, et manibus internis ac pe-
dibus. Quandoquidem in his limitibus perspicuis divi-
dere ac differminare possumus, ubi musculus quidem
definit, oritur autem cutis; in labiis vero per tota ipsa
commixtio facta est, abolitis et confusis utrisque inter
se, ut neque musculus, neque cutim id dicere queas,
quod ex utrisque commune est ac conflatum, neque
totum, neque si in partes divideris; sed aut musculos
cutaceos aut cutim musculosam labia animalium jure
vocaveris. Novaque haec atque insolens compositionis
ratio propter actionem peculiarem merito extitit; con-
jungi enim ad amissum, ac rursus diduci, et quoquo
versum circummagi, labiis erat utile: quorum nihil valde
simul ac commode, ut nunc, ageretur, nisi ipsorum talis
fuisset substantia.

Cap. XVI. Sed quoniam et tunicam, quae nares
intus subungit, dicebamus ejus nervorum portione, quae
ad oculorum cavitatem fertur, esse participem, non ta-

Ed. Chart. IV. [525.]

Ed. Bas. I. (471.)

ὁδὸν αὐτῶν εἶπομεν, εὐλόγον ἂν εἴη, καὶ ταύτην προσθεῖναι
 οὖν, ἵνα μηδὲν ἐπιδεῖς ἢ τῷ λόγῳ. κατὰ δὲ τὸν μέγαν
 κενθρὸν ἐν ἑκατέρῳ τῶν ὀφθαλμῶν ἔστιν ἰδεῖν διατετριμέ-
 νον εἰς τὰς τῶν ῥινῶν εὐρυχωρίας τὸ κοινὸν ἐκείνων τε
 καὶ τῶν ὀφθαλμῶν ὀστοῦν, καὶ φερόμενον δι' ἑκατέρου τῶν
 τρημάτων νεῦρον οὐ μικρὸν, ἀποσχίζομενον ἐκ τῆς χώρας
 τῶν ὀφθαλμῶν, ἐπειδὴν πρῶτον ἐν ταύτῃ γένηται τὰ κατὰ
 τὴν τρίτην συζυγίαν νεῦρα. καὶ τοῦτο τὸ νεῦρον οὐκ εἰς
 τὸν ἐν τῇ ῥινὶ μόνον ὑμένα φαίνεται διασπειρόμενον, ἀλλὰ
 καὶ μέχρι τῆς ὑπερώας προερχόμενον. κοινὸς γὰρ δὴ καὶ
 εἰς ἔστιν ὁ χιτῶν οὗτος τῇ ῥινὶ καὶ τῷ στόματι, διὰ τῶν
 εἰς τὸ αὐτὸ συντρήσεων, δι' ὧν περ καὶ ἀναπνέομεν, τὴν
 κοινοῦν τε καὶ συνέχειαν κτώμενος. καὶ γὰρ δὴ καὶ ἡ
 γένεσις αὐτῶ παρὰ τῆς παχείας μήνιγγος, ἀποφύουσης εἰς
 μὲν τὴν ῥίνα διὰ τῶν ἐν τοῖς ἡθμοειδέσιν ὀστοῖς τρημάτων
 ὑμενώδεις ἀποφύσεις, εἰς δὲ τὸ στόμα διὰ τῶν πλησίον
 τοῦ κατὰ τὴν χοάνην ἀδένος τρημάτων, ὥστε καὶ κατὰ τὰ
 μέρη δεσμοῖτ' ἂν ἡ παχὺα μήνιγξ πρὸς τὸ τῆς κεφαλῆς

men viam ipforum indicavimus, consentaneum sane
 fuerit eam, ne quid sermoni defuit, nunc quoque adjicere.
 In majoribus utriusque oculi angulis videre est os in-
 narium capacitates pertusum, quod et naribus et oculis
 est commune, ferrique per utrumque foramen nervum
 haudquaquam exiguum, ab oculorum cavitate scissum sta-
 tim, ut in eam nervi tertiae conjugationis pervenerint.
 Porro nervus hic cernitur non solum in membranariis,
 quae naribus inest, dispergi, verum etiam ad palatum
 usque progredi; communis enim haec una tunica est na-
 ribus et ori ob eam communionem ac continuitatem,
 quam habet ex communibus foraminibus et in idem de-
 finentibus, per quae etiam respiramus; cui quidem ge-
 neratio est a crassa meninge, membranosas productiones
 in nares quidem per foramina ossium cribro similium pro-
 ducentem, in os autem per foramina glandulae infundi-
 buli propinqua. Proinde his quoque partibus crassa me-
 ninx ossi capitis connectitur, quemadmodum et per

Ed. Chart. IV. [525. 526.]

Ed. Bat. I. (471.)

ὄστουν, ὡσπερ καὶ τῶν κατὰ τὰς ῥαφὰς ἀναφερομένων ὑμέ-
νων, τῶν τὸ περικράνιον γεννώντων, ὡς ἔμπροσθεν εἴρηται.
καὶ τάχ' ἂν εἴη κατὰ καιρὸν ἤδη περὶ τῶν ὑπολοίπων αὐ-
τῆς δεσμῶν εἰπεῖν, καὶ διδάξαι, διὰ τί πολλαχόθεν μὲν
ἰσχυρῶς, ἐνιαχοῦ δὲ ἀσθενῶς, ἔν τισι δὲ μέρεσι μετριῶς,
ἐν πολλοῖς δ' οὐδ' ὅλως συνῆπται τῷ κρανίῳ. τὸ μὲν
γὰρ δὴ μυριάκις ἐπιδεδειγμένον ἤδη, [526] τοῦτο καὶ νῦν
δειχθήσεται, μηδὲν μῆτε παραλείπεσθαι τῇ φύσει, μῆτ' ἐκ
περιτοῦ παραλαμβάνεσθαι. φαίνεται γὰρ καὶ τὴν παχέαν
μήνιγγα συνάπτουσα ταῖς ὄστοις ἰσχυρῶς μὲν πάνυ διὰ
τε τῆς λαμβδοειδοῦς καὶ εὐθείας κατὰ τὸ μήκος ῥαφῆς,
ἰσχυρῶς δ' οὐκέτι διὰ τῆς στεφανιαίας. ἤδη δὲ καὶ ἄλλους
πολλοὺς συνδέσμονας λεπτοὺς ὅσον ἴνας ἐμφύει τοῦ κρα-
νίου τοῖς τε ἄνω μέρεσι, καὶ τῶν πλαγίων, ὑφ' ὧν ἀπάν-
των καὶ προσέτι τῶν διεξερχομένων ἀγγείων ἀνατείνεται
καὶ πλησίον γίνεται ἄει καὶ ψάει τῶν ὀστέων ἢ μήνιγγι ἢ
παχέει. κατὰ δὲ τὰ πρόσω καὶ ὀπίσω τοιοῦτος μὲν οὐδεὶς

membranas, quae sursum per futuras feruntur, quas
supra monuimus pericranium constituere. Atque tempe-
stivum jam forte fuerit de reliquis ipsius meningis vin-
culis differere, ac docere, quid causae sit, cur in pleris-
que locis quidem valide, in aliis autem invalide, in
quibusdam mediocriter, in multis autem nihil omnino
sit adnexa cranio. Quod enim millies jam monstravimus,
id nunc quoque ostendemus, nihil a natura fuisse prae-
termissum, neque supervacaneum quidquam ab eadem
assumptum. Videtur enim crassam quoque meningem
ossibus connectere, valide quidem per futuras, tum lam-
bdoideam, tum eam, quae recta secundum cerebri lon-
gitudinem fertur, non amplius autem valide per coro-
nalem. Jam vero et alia pleraque tenuia ligamenta
velut fibras quasdam partibus cranii superioribus inserit
atque obliquis, a quibus omnibus et praeterea vasis pe-
netrantibus crassa meninx sursum tenditur, proximaque
fit semper ac contingit ossa; partibus vero anteriori-

Ed. Chart. IV. [526.]

Ed. Bas. I. (471.)

αὐτῆς ὑμῆν, οἷος ὁ ἐκ τῶν ἄνω μερῶν ὁ περικρανίος, ἀποφύεται· τὰ δ' ἐπὶ ὅτινα καὶ ὑπερώαν ἀποβλαστήματα ταῦτα κέκταιται, βραχεῖς τινὰς καὶ ἀσθενεῖς τούτους δεσμούς· εὐλόγως οὖν τοὺς λεπτοὺς ἐκείνους καὶ πολλοὺς συνδέσμους ἰσχυροτέρους ἐν τοῦτοις τοῖς μέρεσιν ἐκτίσαστο, ἵν' ἐξ αὐτῶν ἐπανισῶται τὸ λεῖπον, κατὰ δ' αὐτὴν τὴν βᾶσιν ὀλίγους τε καὶ ἀσθενεῖς, ὡς πολλαχόθι δοκεῖν μηδ' ὅλως ὑπάρχειν αὐτούς. ἐνταυθοῖ μὲν γὰρ περιττὸν ἦν, ῥεπούσης αἰεὶ τῷ βάρει τῆς μήνιγγος εἰς τὸ κάτω, δεσμοῖς ἰσχυροῖς συνάπτειν αὐτὴν τοῖς ὀστοῖς· ἐν δὲ τοῖς ἄλλοις ἅπασιν μέρεσιν, ἵν' εὐρυχωρίαν ἀφθονον παρέχη διαστελλομένῳ καὶ συστελλομένῳ τῷ ἐγκεφάλῳ, κατὰ λόγον ἐπὶ πλεῖστον ἀφίσταται τε αὐτοῦ καὶ ἀνατίεται πρὸς τὸ κρανίον. εὐλόγως δὲ καὶ παχυτέρα κάτωθεν γέγονεν, ἵν', ἐπειδὴ πάντως ἐμελλε σκληροχθήσεσθαι κατ' αὐτῆς ὁ ἐγκεφαλος, ἄλυπος αὐτῷ καὶ τελείως ἀναίσθητος ἢ ἢ τῶν ὑποκειμένων ὀστέων σκληρότης· κατὰ μέντοι τὸ δικτυοειδὲς πλέγμα καὶ σκληροτέραν αὐτὴν,

bus ac posterioribus membrana quidem ab ea nulla ejusmodi producitur, qualis partibus superioribus pericranium membrana, sed propagines has ad nares ac palatum habet, parva quaedam atque imbecilla haec vincula. Merito igitur tenuia illa ac multa ligamenta validiora in partibus illis adepti sunt, ut, quod deest, id ex ipsis pensetur; in ipsa porro basi pauca habet eaque imbecilla, ut plerisque in locis deesse omnino videantur; ibi enim supervacaneum erat validis vinculis ossibus ipsam connectere, cum suo prope nutu ac pondere deorsum semper feratur; in omnibus autem aliis partibus, ut laxitatem cerebro dilatando ac comprimendo praebeat spatiosissimam, factum jure est, ut plurimum ab eo secederet, sursumque ad cranium extenderetur. Merito etiam crassior inferne extitit, ut, quum cerebrum super eam omnino esset firmandum, nullum ei exhibeat dolorem, penitusque ab eo non sentiat subiacentium ossium durities. At in plexu retiformi duriorum quoque ipsam,

Ed. Chart. IV. [526.]

Ed. Bas. I. (471.)

οὐ μόνον παχύτεραν ἐδημιούργησεν, ἔν' ὅσον ὄστούν ὑποτεταγμένη τῷ ἐγκεφάλῳ, πλείστον κατὰ ταῦθ' ὑπάρχοντι, μηδαμῶς βαρυνθεῖσα πρὸς τὸ κάτω στενοχωρήσῃ τε ταύτη καὶ θλίψῃ τὰς ἀρτηρίας. καίτοι μικροῦ δεῖν ἐπιλανθανόμενοι παρελείπομεν εἰπεῖν, ὡς ἀποφύσασά τινα μοῖραν ἑαυτῆς ἢ σκληρὰ μήνιξ ὑπεστίθῃσθε τῷ δικτυοειδεῖ πλέγματι, χροῖζοντι μὴδ' αὐτῷ θλίβεσθαι πρὸς τῶν ὑποκειμένων ὄστων, ἀλλὰ καὶ τοῦτο προσκείσθω νῦν οὐ μικρὸν δεῖγμα τῆς τοῦ δημιουργοῦ προνοίας.

Κεφ. ιζ'. Ὡσαύτως δὲ καὶ τὰ περὶ τῶν ῥαφῶν, ὅσον ἔτι λείπει τῷ πρόσθεν λόγῳ, πάλιν ἐπαναλαβόντες ἐπιθώμεν ἤδη καὶ τούτῳ τῷ γράμματι τὴν προσήκουσαν τελευτήν, ὅτι μὲν οὖν εἰς τε τὴν διαπνοὴν τῶν λιγνυωδῶν περιτωμάτων, καὶ εἰς τὸ δεθῆναι δι' αὐτῶν τὴν παχεῖαν μήνιγγα πρὸς τὸ τῆς κεφαλῆς ὄστούν, καὶ εἰς τὸ διεκπίπτειν ἀγγεῖα, τὰ μὲν ἔσω, τὰ δὲ ἔξω, καὶ πρὸς τὴν περικρανίου γένεσιν αἱ ῥαφαὶ χρησίμως κατασκευάσθησαν, ἔμπροσθεν εἰρηται. νυνὶ δ' ὅπερ ἔτι λείπει περὶ τῆς χρείας

non modo crassiores effecit, ut sit velut os cerebri substrata, quod ea parte est confertissimum, neve pondera depressa arterias ibi coarctet, aut comprimat; cuius rei propemodum obliti silentio praeterieramus, quod scilicet dura meninx portionem quandam a seipsa productam retiformi plexui substravit, quem haudquaquam etiam a subjectis ossibus comprimi oportebat. Quin et id argumentum sit non minimum providentiae ipsius opificis.

Cap. XVII. Pari modo autem et ad futuras denuo reversi, quantum adhuc superiori sermoni deest, quum adjecerimus, huic quoque libro justum modum statuemus. Quod igitur ad fuliginosorum excrementorum transpiratum, et ut per eas crassa meninx ossi capitis alligaretur, quo vasa alia quidem intro, alia autem extra exciderent, insuper, quod et ad pericranii generationem futurae utiliter constructae fuerint, dictum ante fuit. Nunc autem, quod adhuc superest de ipsarum usu, postquam adjunxe-

Ed. Chart. IV. [526. 527.]

Ed. Bas. I. (471. 472.)

αὐτῶν προσθέντες, ἐξῆς περὶ τε τῆς θέσεως καὶ τοῦ πλήθους ἐροῦμεν. ἔστιν οὖν καὶ διὰ τοῦτο χρηστὸν, ἐκ πολλῶν ὀστέων συντεθῆναι τὸ κρανίον, ἵν', εἴπου πληγαῖς ῥαγείῃς (πολλὰ δὲ τοιαῦτα συμπίπτει,) μὴ μέχρι παντός αἱ ῥήξεις αὐτοῦ προβαίνοιν, ἀλλ' ἴσχοιντό τε καὶ παύοιντο κατ' ἐκείνα τὰ μέρη, καθ' ὃ καὶ αὐτὸ τὸ πληγὲν ὀστοῦν παύεται, τοσαῦται μὲν οὖν αἱ χρεῖαι τῶν ῥαφῶν. ὅτι δ' εὐλόγως μία μὲν διὰ μέσης τῆς κεφαλῆς εὐθεῖα, δύο δ' ἐγκάρσιοι γεγόνασιν, εἰ τῶν ἐμπροσθεν ἀναμνησθείμεν, οὐ μακρῶν ἡμῖν δεήσει λόγων. οὐσης γὰρ οἶον σφαιροῦς προμήκουσ τῆς κεφαλῆς, [527] εὐλόγως μία μὲν εὐθεῖα διὰ μέσης αὐτῆς ἐκ τῶν ὀπισθεν εἰς τὸ ἐμπροσθεν ἐκτέταται, δύο δ' ἐγκάρσιοι ταύτην ἐκδέχονται, καὶ γίνεται τὸ τῶν τριῶν ῥαφῶν σχῆμα πωραπλήσιον τῷ Η γράμματι. μακροτέρως γὰρ οὐσης κατὰ τοῦτο τῆς ὅλης κεφαλῆς, καὶ οἶον τεθλιμμένης κατ' ἄμφω τὰ ὄστα, δίκαιον ἄνισον εἶναι τὸν ἀριθμὸν τῶν (472) ῥαφῶν εἰς μῆκος τε καὶ πλάτος, ἢ μάτην ἂν ἡ φύσις ἐλέγετο πρὸς Ἱπποκράτους δικαία, τοῖς ἀνίσους ἴσα

rimus, deinceps de earundem positione ac numero tractabimus. Fuit certe vel ob eam causam utile cranium ex multis ossibus componi, ut, si quando percussum fractum fuerit, (multa enim ejusmodi solent accidere,) ne per totum fracturae ejus progrediantur, sed inhibeantur illic ac cessent, ubi et faucium ipsum os cessat. Tot itaque futurarum sunt usus. Quod vero consentaneum fuit, unam quidem per medium capitis rectam, duas autem esse transversas, si, quae ante dicta fuerunt, memoria tenemus, nihil multis verbis nobis opus erit. Quum enim caput velut sphaera quaedam sit praelonga, jure una quidem recta per medium ipsius a posterioribus in anteriora est extensa, duae autem transversae hanc excipiunt, fitque trium futurarum figura literae H similis. Nam quum secundum hanc figuram totum caput sit longius, atque ad aurem utramque quasi compressum, aequum fuit futurarum numerum esse inaequalem in longitudine ac latitudine, alioqui falso Hippocrates nar-

Ed. Chart. IV. [527.]

Ed. Bas. I. (472.)

νέμουσα. ἀλλὰ γὰρ οὐχ οὕτως ἔχει, δικαιοσύνη δὲ οὕσα, τὴν μὲν κατὰ τὸ μήκος τῆς κεφαλῆς ἐπιτεταμένην ῥαφήν εὐθείαν μίαν ἀπειργάσατο, συμμετρῶς οὕτω τῷ πλάτει τῶν ἑκατέρωθεν αὐτῆς μερῶν, τῶν ἐν τοῖς δεξιοῖς καὶ τῶν ἐν τοῖς ἀριστεροῖς, ἰσομένων. τὰς δ' ἐγκαρσίας διπλασίας τὸν ὑποθμόν ἐδημιούργησεν, ἑτέραν μὲν τὴν ὀπισθεν, ὡς καὶ πρόσθεν εἴρηται, τὴν λαμβδοειδῆ καλουμένην, ἑτέραν δὲ τὴν ἔμπροσθεν, τὴν στεφανιαίαν, ὥστ' ἴσον εἶναι τὸ μεταξὺ τῶν δύο τούτων ῥαφῶν ὁστοῦν τῆς κεφαλῆς τοῖς τῆς μέσης ἐφ' ἑκάτερον. μεγίστη δ' ἀπόδειξις τῆς ἐν τῇ φύσει δικαιοσύνης αἱ τῶν φοξῶν κεφαλῶν ῥαφαί. τρία μὲν γὰρ αὐτῶν ἐστὶ τὰ πάντα σχήματα, τὸ τε τῷ κατὰ φύσιν ἔχοντι τῷ νῦν ἤδη λελεγμένου τελέως ἀντικείμενον, ὅταν ἀμφοτέρως μὲν ἀπολέσῃ τὰς ἐξοχὰς ἢ κεφαλῆ, τὴν τε κατ' ἰνίον καὶ τὴν κατὰ τὸ μέτωπον, ἴση δὲ πανταχόθεν ἢ καὶ οἶον ἀκριβῆς σφαῖρα· δύο δὲ ἄλλα, τὸ μὲν τὴν κατὰ τὸ μέτωπον μόνη,

turam affereret justam, si ipsa inaequalibus aequalia tribueret. At non est ita; quemadmodum enim est justissima, ita, quae futura secundum capitis longitudinem recta extenditur, unam effecit, partibus, quae utrinque ipsius sunt, dextris scilicet ac sinistris, ita demum latitudinem commoderatam habituris. Transversas autem duas numero effecit, alteram quidem posteriorem, ut antea quoque diximus, quam lambdoideam appellamus, alteram autem anteriorem, coronalem, ut os capitis, quod inter duas has futuras est medium, ossibus utriusque partis mediae futurae sit aequale. Maximum autem in naturae operibus aequitatis specimen sunt capitum fastigiatorum futurae. Tres enim sunt omnino ipsorum figurae: prima ei plane est contraria, quae naturaliter sese habet, de qua haud ita pridem sumus locuti, quando scilicet caput ambas amiserit eminentias, occipitis scilicet alteram, reliquam autem frontis, aequale autem sit undequaque et quasi perfecta sphaera; duae vero aliae sunt figurae, quarum altera quidem in fronte,

Ed. Chart. IV. [527.]

Ed. Bas. I. (472.)

τὸ δ' αὖ τὴν κατ' ἰνίον οὐκ ἔχον ἐξοχὴν. αἱ ῥαφαὶ δὲ τῆς μὲν σφαιροειδοῦς ὅμοια τῷ X γράμματι, δυοῖν μότων δίχα τεμνουσῶν ἀλλήλας, τῆς μὲν ἀπὸ θατέρου τῶν ὧτων ἐπὶ θατέρου ἐγκαρσίας, τῆς δὲ λοιπῆς διὰ μέσης τῆς κορυφῆς ἐπὶ μέσον τὸ μέτωπον εὐθείας ἐκτεινομένης. ὡς γάρ, ὅτ' ἐπλεονέκτει θατέρου μέρος τῆς κεφαλῆς, προμηκύτερον ὢν θατέρου, δίκαιον ἦν πλείους ἔχειν τὸ προμηκύτερον ῥαφᾶς, οὕτως, ὅτ' ἴσον ἐκότερον ἐγένετο, καὶ τὸν ἀριθμὸν ἴσον αὐτοῖς ἢ φύσις ἔνειμε. τῆς δ' οὐκ ἐχούσης τὸν κατ' ἰνίον ὄγκον κεφαλῆς ἢ μὲν εὐθεία καὶ ἡ στεφανιαία ῥαφαὶ μένουσιν, ἀπόλλυται δ' ἡ λαμβδοειδής· αὐτὴ γὰρ ἦν πλησίον τῆς ἀπολλυμένης ὑπεροχῆς. ὥστε γίνεται τὸ τῶν δυοῖν σχημάτων τῷ T γράμματι παραπλήσιον, ὥσπερ γε καὶ, ὅταν ἡ κατὰ μέτωπον ἐξοχὴ τῆς κεφαλῆς ἀπόληται, συναπόλλυται μὲν αὐτῇ καὶ ἡ στεφανιαία, λοιπὴ δ' ἡ κατὰ μῆκος ἐπιβαίνουσα μόνη τῇ λαμβδοειδεὶ πάλιν αὐ καὶ αὐτὸ τὸ σχῆμα τῆς συνθέσεως ὅμοιον ἀπεργάζεται τῷ T γράμματι. τέταρτον δ' εἶδος φοξῆς κεφαλῆς ἐπινοεῖσθαι

altera rursus in occipitio nullam habet eminentiam. Caeterum capitis sphaerici futurae literae X sunt similes, duabus tantum futuris sese in duo interfecantibus, altera quidem ab aure una ad alteram transversa, altera vero recta per medium verticem ad frontem mediam extensa; quemadmodum enim, quum pars capitis altera exuperat, altera longior existens, aequum fuit eam partem, quae longior esset, plures habere futuras, sic, quando pars utraque est aequabilis, numerum etiam futurarum ipsis aequabilem natura distribuit. In capite vero, quod in occipitio non habet eminentiam, futurae quidem manent recta et coronalis, perit autem lambdoides, haec enim deperditae eminentiae erat propinqua; unde ex duabus his futuris figura fit T literae assimilis: quemadmodum sane et quum capitis eminentia in fronte perierit, simul quidem cum ipsa perit et coronalis, relinquitur vero sola recta cum lambdoide; rursus etiam figura haec compositionis similis T literae efficitur. Quarta autem

GALENUS TOM. III.

B b b

Ed. Chart. IV. [527.]

Ed. Bas. I. (472.)

μὲν δύναται, γενέσθαι δ' οὐ δύναται, κατ' ἄμφω τὰ ὠτα προπετεστέρως ἀποτελεσθείσης, ἢ κατὰ μέτωπόν τε καὶ ἰνίον. καὶ εἶπερ οἶόν τ' ἦν συστήναι τοῦτο τὸ εἶδος, οὐκ ἂν τὸ σφαιροειδὲς ἐναντίον ἐλέγετο τῷ κατὰ φύσιν, ἀλλὰ τοῦτο, μεταπεπιωκότος γε δὴ τοῦ μήκους παντός εἰς τὸ πλάτος. νυνὶ δ' οὐχ οἶόν τ' ἦν τηλικαύτην ἐκτροπὴν γενέσθαι τοῦ κατὰ φύσιν. οὐ γὰρ ἔτι φοξὸν τὸ τοιοῦτον, ἀλλ' ἤδη τέρας ἂν εἴη, μηδὲ ζῆσαι δυνάμενον· καὶ ἡ αἰτία δήλη τοῖς γε τῶν ἔμπροσθεν λόγων μὴ παντάπασιν ἀμελῶς ἀκηκοῦσι. προστεθείσης γὰρ ὀπίσω μὲν τῆς ἐπεγκρανίδος, ἔμπροσθεν δὲ τῶν εἰς τοὺς ὀφθαλμοὺς καὶ ὄντας ἀποφύσεων, εὐλόγως προμήκει σφαῖρα παραπλήσιος ἢ κατὰ φύσιν ἔχουσα γεγένηται κεφαλὴ, καὶ δυνατὸν ἀπολέσθαι ποτὲ ἢ τὴν ἔμπροσθεν, ἢ τὴν ὀπίσθεν, ἢ ἀμφοτέρως ὁμοῦ τὰς ἐξοχὰς, οὐ μὲν ἐπὶ τοσοῦτό γε προκόψαι τὴν ἀπώλειαν, ὥς καὶ αὐτοῦ τι συναπολέσθαι τοῦ ἐγκεφάλου. καὶ μὴν οὐχ οἶόν τε πλεονεκτῆσαι τὴν κατ' ὠτα διάστασιν

species acuminati capitis cogitari quidem potest, sed fieri non potest, ut si caput ad utramque aurem efficeretur prominentius, quam in fronte et occipitio; quae species si modò constare posset, handquaquam sphaerica ei, quae est secundum naturam, diceretur contraria, sed solum diceretur, quod longitudo tota in latitudinem esset transmutata. Nunc autem tantus a naturali figura recessus fieri non potest, non enim acuminata amplius hujusmodi species, sed jam monstrum esset, nec posset vivere; cuius causa est perspicua, his saltem, qui dicta ante non omnino negligenter audierunt. Quum enim retro cerebellum, ante vero ad oculos ac nares apophyses positae fiat, jure optimo caput, quod secundum naturam se habet, praelongae sphaerae fuit assimile; eminentiaque tam posterior quam anterior, aut utraeque simul possunt interdum deesse, non tamen eo defectus potest progredi, ut aliquid etiam de ipso cerebro simul pereat; et sane fieri non potest, ut, quae ad aurem est dimensio, eam,

Ed. Chart. IV. [527. 528.]

Ed. Bas. I. (472.)

τῆς κατὰ τὸ μῆκος, εἰ μὴ τοῦτο συμβαίνει. ἀλλὰ τοῦτο γε ἀδύνατον, [528] ὥστε καὶ τὸ τοιοῦτον σχῆμα τῆς κεφαλῆς ἀδύνατον, καὶ διὰ τοῦθ' Ἱπποκράτης τέτταρα τὰ πάντα σχήματα καὶ τὰς ῥαφὰς ἐκάστου, καθ' ὃν ἡμεῖς ἄρτι τρόπον ἔφαμεν ἔχειν, ἀπεφῆνατο, μηδαμόνι τῶν συγγραμμάτων πέμπτου κεφαλῆς μνημονεύσας σχήματος. ἀλλ' αἱ ῥαφαὶ μὲν αὐταὶ μόναι τῆς κεφαλῆς εἰσι, καὶ τῇ θέσει καὶ τῷ πλήθει δικαίως ὑπὸ τῆς φύσεως ἐκόντω σχήματι νεμηθεῖσαι.

Κεφ. ιη'. Συνθέσεις δ' ὀστέων οὐκ αὐταὶ μόναι, ἀλλὰ καὶ ἄλλαι τινές εἰσιν, ἃς οὐθ' Ἱπποκράτης, οὐτ' ἄλλος τις τῶν ἀκριβῶς ἐπεσκεμμένων φύσιν σώματος ἀνομιάζειν ἠξίωσαν ῥαφὰς. ἀλλ' αἱ μὲν παράλληλοι τῇ μέσῃ κατὰ τὸ μῆκος τῆς κεφαλῆς φερόμεναι, καθ' ἑκάτερον τῶν ὀστέων τεταγμένα, καλῶς μοι δοκοῦσι λεπιδοειδῆ προσκολλημένα κεκλήσθαι, ἐκατέρου μὲν τῶν συνιατιομένων ὀστέων κατὰ βραχὺ πῶς ἀπολεπτυνθέντος εἰς στενὴν τινα καὶ ἀβαθῆ λεπίδα, καίπειτα τοῦ μὲν ἄνωθεν κατιόντος ἐνδοθεν ὑπο-

quae est secundum longitudinem, superet, nisi hoc accidat. At hoc quidem fieri nequit; proinde et capitis figura ejusmodi constare non potest. Ob eamque causam Hippocrates quatuor omnino figuras et cujusque futuras, quo modo paulo ante habere diximus, asstruxit, nusquam in suis commentariis quintae capitis figurae mentionem faciens. Sed hae quidem solae capitis sunt futurae, numero ac situ juste a natura cuique figurae distributae.

Cap. XVIII. At ossium compositiones non hae solae sunt, sed nonnullae adhuc aliae sunt, quas neque Hippocrates, neque alius quivis eorum, qui corporis naturam accuratius sunt contemplati, futuras voluit appellare. Sed quae a media aequae distant, et ad utramque aurem constitutae secundum capitis longitudinem feruntur, recte mihi videntur squamosae agglutinationes fuisse nominatae, utroque scilicet applicatorum ossium paulatim in angustam quandam squamam ac non profundam quoddam modo extenuato, tum autem eo quidem, quod

Ed. Chart. IV. [528.]

Ed. Bas. I. (472.)

βεβλημένου, τοῦ κάτωθεν δ' ἀνιόντος ἔξωθεν ἐπικειμένου, τὴν μέντοι κατὰ τὰς ῥαφὰς ἀντέμβασιν εἰς ἄλληλα μηκέτ' ἐχόντων τῶν ἐνταῦθα ὀστέων. αἱ δέ γε κατὰ τὸν κροτάφον συντάξεις τῶν ὀστέων ἔτι μὲν εἰσι καὶ αὐταὶ ῥαφαί, μέρος δ' αὐτὰς, ἔμοι δοκεῖν, νομίζων Ἱπποκράτης εἶναι τῆς στεφανιαίας οὐκ ἐμνημόνευσεν ἰδίᾳ. λοιπαὶ δὲ κατὰ τὴν ἄνω γένυν συνδέσεις, εἰ μὴ τελῶς εἰκόνασι ταῖς κατὰ τὴν κεφαλήν, ἀλλὰ τοὶ καὶ αὐταὶ ῥαφαί τινές εἰσι, καὶ οὕτως ἔθος ἐστὶ τοῖς ἀνατομικοῖς ὀνομάζειν αὐτάς. περὶ μὲν δὴ τούτων ἐν τοῖς κατὰ τὴν ἄνω γένυν εἰρήσεται· περὶ δὲ τῶν λεπιδοειδῶν ἐν τῷδε τῷ λόγῳ διεξιμεν. ἐπεὶ τοίνυν ἄραδὸν μὲν ἐχοῖν γενέσθαι καὶ σφραγγῶδες, ὅσον ἄνωθεν τε καὶ τῶν πλαγίων τῇ παχίᾳ μήνιγγι περιβέβληται τοῦ κρανίου μέρος, σκληρόν δὲ καὶ πυκνὸν οὕτως εἶναι τὸ λοιπὸν ἅπαν, καὶ μάλιστα τὰ καλούμενα κροτάφων ὀστέα, διὰ τοῦτο τὰ λεπιδοειδῆ ταῦτα πέρατα τοῖς ὀστοῖς ἐγένετο, τοῦ

superne descendit, subiecto parte interna, eo autem, quod inferne ascendit, extrinsecus incumbente; non enim, ut in futuris, ita etiam hinc ossa mutuo sese ingrediuntur. Caeterum ossium in temporibus compositiones futurae quidem et ipsae adhuc sunt, sed eas (ut mihi videtur) Hippocrates quum coronalis partes esse arbitretur, earum non meminit separatim. Reliquae vero, quae in superiore sunt maxilla, ossium compositiones, etiam si capitis futuris penitus non sunt similes, attamen et ipsae futurae quaedam sunt; easque anatomici nominare ita consueverunt. Sed de his quidem, quum de maxilla superiore agemus, tractabimus; de squamosis autem hoc libro explicamus. Quia igitur cranii partem supernam et ad latera, quae crassa meninge est circumdata, raram quidem esse oportebat ac cavernosam, reliquam vero omnem, et potissimum quae temporum ossa nuncupamus, duram esse ac densam, ob eam causam squamosi horum ossium fines extiterunt, eo quidem, quod

Ed. Chart. IV. [528.]

Ed. Bas. I. (472.)

μὲν ἄνωθεν ἀπὸ τῆς κεφαλῆς κατιόντος ἐνδοθεν ταθέντος, ἢ ὁμιλῇ μέγρι πολλοῦ τῆ παχία μήνιγγι, δεῖ ἢ ἐξῶ χροίαν αὐτίκα δὴ μάλα, τοῦ δ' ἄλλου, τοῦ κάτωθεν ἀνιόντος, τοῦ σκληροῦ, καθάπερ τινὸς αὐτῷ προβλήματος γεγενημένου. πάντες γὰρ οἱ δεσμοὶ τῆς παχίας μήνιγγος οἱ πρὸς τὸ κρανίον εἰς τὰς ἐσω σήραγγας αὐτοῦ περιάνουσιν, ὥστ', εἴπερ ὅλον ὁμοίως ἦν τῷ κάτωθεν ὄστῳ σκληρόν καὶ πυκνόν, οὐκ ἂν οἰοίτο ἦσαν ἐμφύεσθαι, καθάπερ οὐδ', εἰς τὸ κάτω μέρος. ἀλλ' ἐκεῖ μὲν οὐκ ἦν χροία τῶν τοιούτων δεσμῶν, ὡς ὀλίγον ἔμπροσθεν ἐλέγομεν. ὅπου δὲ χροία, κατὰ τε τὰ ἄνω καὶ τὰ πλάγια, δεόντως ἐνταῦθα χαυνόν τε καὶ σηραγγῶδες ἐγένετο, καὶ μὲν γε καὶ ἐνωθῆναι τὸ τοιοῦτον ὄστον τῷ σκληρῷ τε καὶ πυκνῷ παντάπασιν ἀδύνατον ἦν. εἰρήσεται δ' ἐπὶ πλέον ἐν τοῖς ἔξῃς περὶ τῆς τοιαύτης τῶν ὄστων συντάξεως. αὕτη μὲν καὶ ἡ τῶν λεπιδοειδῶν ὄστων αἰτία τῆς γενέσεως. αἱ δ' ἄλλαι ὄσφαι, καθ' ἃς ἡ κεφαλὴ συνάπτει πρὸς τὴν ἄνω γένυν, καὶ ὅσαι ταύτης εἰσὶν

superne a capite descendit, intus condito, quo diutius cum crassa meninge versaretur propter causam quam mox subjiciam, alio vero, quod inferne ascendit, duro, velut propugnaculo quodam ipsi apposito; omnia enim crassae meningis ad cranium vincula in ipsius cavernas internas definunt. Proinde si aequae, ac os infernum, totum esset durum ac densum, haudquaquam potuissent vincula haec in ipsam inferi, sicut neque in inferiorem ejus partem inferuntur. At illic quidem nullus erat vinculorum ejusmodi usus, ut paulo ante docebamus; ubi vero est usus, partibus scilicet supernis et obliquis, convenienter ibi laxum ac cavernosam extitit. Atqui etiam ejusmodi os cum duro ac denso uniri omnino non poterat. Dicemus autem uberius in sequentibus de hujusmodi ossium coagmentatione. Haec quidem et ossium squamosorum generationis est causa; alias vero futuras, per quas caput cum superiore gena connectitur,

Ed. Chart. IV. [528.]

Ed. Bas. I. (472.)

ἴδια τῆς γένους, ἐν τῷ μετὰ ταῦτα εἰρήσεται λόγῳ. νυνὶ
 δ' ἐνταῦθά που καταπαύσω τὸν παρὶντα λόγον, αἰταρ-
 κες ἤδη μέτρον ἔχοντα.

et quae sint genae hujus propriae, postea recensēbimus.
 Nunc autem librum hunc magnitudinem justam jam con-
 secutum hic concludemus.

ΓΑΛΗΝΟΥ ΠΕΡΙ ΧΡΕΙΑΣ ΤΩΝ ΕΝ
ΑΝΘΡΩΠΟΥ ΣΩΜΑΤΙ ΜΟΡΙΩΝ
ΛΟΓΟΣ Κ.

Ed. Chart. IV. [529.]

Ed. Bas. I. (475.)

Κεφ. α'. Τοὺς δ' ὀφθαλμούς, ὅτι μὲν ἐφ' ὑψηλοῦ
τε κείσθαι καὶ φρουρεῖσθαι πανταχόθεν ἀμεινον ἦν, ἐμ-
προσθεν εἴρηται· ὅτι δὲ καὶ τῷ πρόσω τετάχθαι τοῦ σώ-
ματος, ἐφ' ᾧ καὶ ἡ κίνησις, οὐδὲ τοῦτ' ἄδηλον, ὡσπερ
αὖν καὶ ὅτι δύο βέλτιον ἢπερ ἓνα. περὶ γάρ τοι
τοῦ χεῖναι διφυῆ καὶ συμφυῆ γίνεσθαι τὰ τῶν αἰσθη-
σεων ὄργανα, τὸ μὲν πού τι καὶ πρόσθεν εἴρηται, τὸ
δὲ καὶ τοῖς ἐξῆς εἰρήσεται. καὶ μὴν εἶπερ ταῦτα πάντα

GALENI DE VSV PARTIVM CORPO-
RIS HVMANI

LIBER X.

Cap. I. Oculos autem quod loco quidem edito
constitui sliparique undique satius erat, antea dictum
est; quod vero et in parte corporis anteriori, in quam
etiam movemur, melius fuit constitui, ne id quidem est
obscurum; quemadmodum et quod duos esse, quam unum,
praestiterit; nam quod sensuum instrumenta gemina et
cognata esse oporteret, partim quidem prius diximus,
partim etiam in sequentibus dicemus. Atqui si omnia

Ed. Chart. IV. [529, 530.]

Ed. Bas. I. (473.)

μέλλοι φυλάττεσθαι, τὸ ἐφ' ὑψηλοῦ, τὸ ἀσφαλές, τὸ πρόσθεν, τὸ διπτοῦς, κάλλιον οὐκ ἂν ἐτέρωθι τάξαις αὐτούς. εἰ δ' ἐγκαλεῖς, ὅτι μὴ καὶ τῶν ὀπίσθεν ὀφθαλμοὶ γεγόνασιν, ἐπιλέλησαι τῶν προαποδεδειγμένων, ὡς ἅπασί γε τοῖς τῶν αἰσθήσεων ὄργανοις ἔδει νεύρων μαλακῶν, καὶ ὡς οὐχ οἷόν τ' ἦν ἐκφῦναι τῆς ἐπεγκρανίδος τὰ τοιαῦτα. καὶ μὲν γε καὶ ὡς εἰς ἑκάτερον αὐτῶν ἐκφύσεις ἐγκεφάλου καθήκουσι, πιλούμεναι μὲν κατὰ τὴν διὰ τῶν ὀστέων ὁδὸν ἔνεκα δυσπαθείας, ἐπειδὴν δ' εἰς αὐτούς ἀφίκονται τοὺς ὀφθαλμούς, ἀνθὶς λυόμεναί τε καὶ πλατυγόμεναι, καὶ περιλαμβάνουσαι μὲν ἐν κύκλῳ χιτῶνος δίκην τὸ ὑαλοειδές ὑγρὸν, ἐμφυόμεναι δὲ εἰς τὸ κρυσταλλοειδές. καὶ γὰρ καὶ ταῦτ' εἴρηται πρόσθεν, καὶ ὡς αὐτὸ τὸ κρυσταλλοειδές ὑγρὸν τὸ πρῶτόν ἐστιν ὄργανον τῆς ὄψεως. τεκμηριοῖ δ' ἔναργῶς τὰ καλούμενα πρὸς τῶν ἰατρῶν ὑποχύματα, μέσα μὲν ἰστάμενα τοῦ κρυσταλλοειδοῦς ὑγροῦ [530] καὶ τοῦ κερατοειδοῦς χιτῶνος, ἐμποδίζοντα δὲ τὰς ὄψεις, ἄχρη περ

haec erant servanda, situs eorum sublimis, securitas, situs anterior ac duplicitas, commodius eos nusquam locaveris. Sin vero objicis, quod non posterioribus etiam partibus oculi extiterint, eorum, quae ante fuerunt demonstrata, non recordaris, quod omnia sensus instrumenta nervos postulant molles, quodque ejusmodi a cerebello produci non poterant; atque etiam quod in utrumque ipsorum productiones a cerebro immittuntur, quae, dum per ipsa quidem ossa transeunt, compinguntur ac densantur, quo essent ab injuriis tutiores, quum autem ad oculos ipsos pervenerint, solutae denuo atque amplificatae in orbemque instar tunicae humorem vitreum complexae in humorem crySTALLINUM inferuntur. At enim haec quoque ante diximus; nec minus, quod humor ipse crySTALLINUS primum videndi est instrumentum, cui rei argumento sunt certissimo, quae a medicis hypochymata (*suffusiones*) appellantur, quae interjacent quidem inter humorem crySTALLINUM et corneam tunicam, visionem autem impediunt, quoad acu deprimantur.

Ed. Chart. IV. [530.]

Ed. Bas. I. (473.)

ἐν τύγγ παρακεντηθέντα. λευκῷ δὲ καὶ λαμπρῷ καὶ στίλβοντι καὶ καθαρῷ γενομένῳ τῷ κρυσταλλοειδεῖ, μόνος γὰρ οὕτως ὑπὸ χρωμάτων ἐμελλεν ἀλλοιωσέσθαι, τρέφεσθαι μὲν ἐξ αὐτοῦ ἀντίκρου τοῦ αἵματος ἀδύνατον ἦν, οὕτω πολὺ διεστῶτος ταῖς ποιότησιν, οἰκειότερας δὲ τινος αὐτῷ τροφῆς ἔδει. καὶ τοίνυν καὶ γέγονε καὶ παρέσκεύασται πρὸς τῆς φύσεως ἐπιτήδειος αὐτῷ τροφή, τὸ ὑαλοειδὲς ὑγρὸν, καὶ ὅσοι παχύτερον καὶ λευκότερον αἵματός ἐστι, τοσοῦτον τοῦ κρυσταλλοειδοῦς ὑγροῦ ἀπολειπόμενον ὑγρότητί τε καὶ φανότητι. τὸ μὲν γὰρ ἀκριβῶς ἐστὶ λευκὸν καὶ σκληρὸν συμμετρως, τὸ δ' ὑαλοειδὲς ὑγρὸν μὲν, ὥσπερ τις ὑαλος ὑπὸ θερμοῦ κεχυμένη, λευκὸν δ' εἰς τοσοῦτον, εἰς ὅσον ἂν ἐπινοήσης, ὀλίγου μέλανος λευκῷ πολλῷ κραθέντος, διόλου νενοθεῦσθαι τὴν ἀκριβείαν τῆς λευκότητος. οὐκ ἔστι δ' ἐν οὐδετέρῳ τῶν λευκῶν τούτων φλὲψ οὐδεμία. δῆλον οὖν ὡς κατὰ διάδοσιν τρέφεται, τὸ μὲν κρυσταλλοειδὲς ἐκ τοῦ ὑαλοειδοῦς, τὸ δ' ὑαλοειδὲς ἐκ τοῦ περιέχον-

Humori autem crystallino, qui albus est, clarus ac splendens, (hac enim sola ratione erat futurum, ut a coloribus immutaretur,) nutriri quidem ex ipso sanguine plane non licebat, ut qui multum qualitatibus ab eo diffideret, sed alimentum quoddam familiarius postulabat; ac proinde ei obligit comparatumque a natura fuit alimentum accommodatum, humor vitreus, qui quanto crassior est sanguine atque albus magis, tanto a crystallino humore humiditate atque albedine relinquitur. Hic enim albus est exquisite ac mediocriter durus; vitreus vero humidus quidem est instar vitri cujusdam igne liquefacti, albus autem tantum, quantum si intellexeris exiguum nigrum multo albo per totum esse admixtum, albedinisque perfectionem esse adulteratam. In neutro autem humorum istorum vena inest; ex quo intelligi potest, utrumque per transfumptionem nutriri, crystallinum quidem a vitreo, vitreum autem a corpore ipsum ambiente, quod ex

Ed. Chart. IV. [550.]

Ed. Bas. I. (473.)

τος αὐτὸ σῶματος, ὃ πλατυνθείσης τῆς ἄνωθεν κατιούσης ἀπ' ἐγκεφάλου μοῖρας ἐγένετο.

Κεφ. β'. Καὶ καλοῦσιν αὐτὸ τινες κυρίως ἀμφιβληστροειδῆ χιτῶνα. προσέειπε μὲν γὰρ ἀμφιβλήστρον τὸ σχῆμα, χιτῶν δ' οὐδαμῶς ἐστίν, οὔτε τὴν χοριάν, οὔτε τὴν οὐσίαν, ἀλλ' εἰ περιελὼν αὐτὸ καταθείης μόνον ἀδροίσας εἰς ταῦτό, σαφῶς ἂν δόξαις ἐγκεφάλου τι μέρος ἀφρημένον ὄραν. ἔστι μὲν οὖν αὐτοῦ χρεία πρώτη μὲν καὶ μάλιστα δι' ἣν ἄνωθεν κατεπέμφθη, τῶν ἀλλοιώσεων αἰσθητόμενον τοῦ κρυσταλλοειδοῦς, ἥδη δὲ καὶ διαπορθμεύειν τε καὶ διαφέρειν τὴν τροφήν τῶν ὑαλοειδεῖ. καὶ γὰρ τοῖς καὶ φαίνεται μεσιτὸν ἀρτηριῶν τε τιῶν καὶ φλεβῶν, πολὺ πλείονων τε καὶ μειζότων, ἢ κατὰ τὸν ἴδιον ὄγκον. ἅπασιν μὲν γὰρ τοῖς ἀπ' ἐγκεφάλου νεύροις συναποφύεται τις μοῖρα τῆς χοριοειδοῦς μήνιγγος, ἀρτηρίαν ἐπιφερομένη καὶ φλέβα. μεγάλα δ' οὕτως ἀγγεῖα τῶν ἄλλων οὐδενὶ συνεχέσθεται, προμηθουμένης ἄρα καὶ προπαρασκευαζούσης τῆς φύσεως οὐ τοῖς νεύροις μόνοις, ἀλλὰ καὶ τοῖς κατὰ τοὺς ὀφθαλμοὺς ὑγροῖς

cerebri portione superne descendente amplificata conflatum est.

Cap. II. Vocantque ipsum nonnulli proprie tunicam retiformem, quod figura quidem reti sit similis. Caeterum nullo pacto est tunica, neque colore, neque substantia, sed si exemptum ipsum seposueris, in unum acervum conjiciens, tibi plane videbere videre cerebri portionem quandam exemptam. Porro usus est ipsius primus quidem ac maximus, propter quem superne fuit demissa, ut, quum crystallinus alteratur, id sentiat, praeterea ut vitreo humori alimentum advehat atque afferat, siquidem arteriis ac venis multo crebrioribus ac, quam suae moli conveniat, majoribus referta conspicitur. Nam quum nervis omnibus, qui a cerebro proficiunt, portio quaedam meningis chorioïdis enascitur, quae arteriam secum affert ac venam, nulli tamen aliorum magna adeo vasa simul exeunt, natura alimentum providente ac praeparante non nervis modo, verum etiam

Ed. Chart. IV. [530. 531.]

Ed. Bas. I. (473.)

τὴν τροφήν. καὶ μὲν γὰρ καὶ τοῦ χοριοειδοῦς χιτῶνος, τοῦ περιέχοντος αὐτὸ, λεπταὶ καὶ ἀραχνάδεις διαφύσεις. εἰς τοῦτο δὲ τὸ ἀμφιβληστροειδὲς σῶμα διατεταμέναι σύνδεσμοὶ τε ἅμα γίνονται καὶ τροφήν αὐτῶ διαφέρουσι. πάμπολλα γὰρ οὖν καὶ οὗτος αὐτὸς ὁ χιτῶν ὁ χοριοειδῆς ἀγγεῖα φαίνεται καθ' ὅλον ἑαυτὸν ἔχων. τοῦτο μὲν δῆλον καὶ αὐτοῦ τοῦ ὀνόματος. οὐ γὰρ ἂν οὐτ' ἐκάλεσαν αὐτὸν οὔτε ὠνόμασαν οὕτως, εἰ μὴ σύνδεσμός τις ἀγγείων ἦν παμπόλλων, ὡσπερ τὸ χορίον. αὐτὴν τε οὖν ταύτην ὁ χιτῶν οὗτος τὴν χροίαν παρέχεται, καὶ προσέει χιτῶν οὕτως ἐστὶ καὶ σκέπη καὶ περιβλήμα τοῖς ὑποκειμένοις σώμασιν. ἡ δ' ἀρχὴ καὶ τούτου τῶ χιτῶνι ἡ λεπτὴ μήνιγξ ἐστίν, ἡ τὸν ἐγκέφαλον περιέχουσα, περὶ ἧς ὀλίγον ἐμπροσθεν ἐλέγομεν, ὡς συναποφύοιτο τοῖς νεύροις ἅπασιν, ἑρτηρίαν ἐπιφερομένη καὶ φλέβα. καὶ χορὴ θαυμάσαι κἀνταῦθα τὴν σοφίαν τοῦ δημιουργοῦ. μηδαμόθι γὰρ ἀλλαχοῦ χροίσις νεύρου μηδενὲς τὰς συναποφρυμένας μήνιγγας, ἀλλ' ὑπὲρ τοῦ κρέπεσθαι τε [531] ἅμα καὶ σκέπεσθαι πανταχόθεν

oculorum humoribus. Quin et ex hac ipsa chorioide tunica, quae corpus hoc reti simile continet, tenues quaedam productiones et araneae similes ad ipsum extensae ligamenta illi simul fiunt, simul etiam alimentum afferunt; nam vasa quamplurima ipsa haec chorioides tunica habere in tota se ipsa conspicitur, quod et nomen ipsum indicat; nunquam enim ita ipsum comparassent appellassentve, nisi instar chorii quamplurima inter se vasa velut colligaret. Hunc igitur ipsum usum tunica haec praestat, tunicaque praeterea est revera, et corporibus subjectis operimentum atque amiculum. Principium autem huic quoque tunicae meninx est tenuis, quae cerebrum ambit, quam paulo ante dicebamus simul cum nervis omnibus enatam venam atque arteriam secum afferre. Quo loco admiranda opificis est sapientia, qui quum nusquam alibi ab ullo nervo, quae cum eo producuntur, meningas separasset, sed ut nutrire simul et undique

Ed. Chart. IV. [531.]

Ed. Bas. I. (473.)

συνεπαγόμενος αὐτὰς, ἐνταυθοῦ μόνον, ἤνικα πρῶτον εἰς τὸν ὀφθαλμὸν κατεφύετο νεῦρον, ἀμφοτέρως χωρίσας καὶ ἀποστήσας αὐτοῦ, παχείας καὶ σκληρῆς ὁμοίως τῇ τὸν ἐγκεφαλον αὐτὸν περιεχούσῃ παχείᾳ μήνιγγι ἢ καὶ μᾶλλον ἐκείτης ἐδημιούργησε. καὶ χρὴ μὴ παρέργως ἐπισκοπεῖν ἐνταυθα, πῆ δὴ μὲν ὡσαύτως ἐγκεφάλῳ προῦνοήσατο τοῦτου δὴ τοῦ ἀμφιβληστροειδοῦς σώματος, καὶ διαφερόντως. ὅτι μὲν γὰρ ἐναντίως πάντῃ ταῖς ἄλλαις ἀποφύσεις, ἤδη πρόδηλον, εἶπερ ἐκεῖνο μὲν οὐκ ἀπήγαγεν, οὐδ' ἀπέστησεν οὐδαμοῦ τῶν μηνίγγων οὐδ' ἑτέραν, ἐν ὀφθαλμοῖς δ' ἀμφοτέρως διεχώρισεν ἀπ' ἀλλήλων τε καὶ τῆς ἄνωθεν ἀποφύσεως. αὐτῷ δὲ δὴ τῷ ἐγκεφάλῳ ταύτῃ κατὰ τοῦτον τρόπον μὲν ὡσαύτως ἢ κατὰ τοὺς ὀφθαλμοὺς αὐτοῦ μοῖρα διέκενται, καθὼς ἀσθηρίας ἔχει καὶ φλέβας ὅλην αὐτὴν διαπλεκούσας. καὶ μὲν γε καὶ ὅτι πάμπολυ διέστηκεν ἀπ' αὐτῆς ἢ μὲν σκληρὰ μίριγξ, ἀεὶ ψαύουσά τε καὶ συνδεδεμένη τοῖς ὀστοῖς, ταύτης δὲ οὐκέτι ὡσαύτως ἢ λεπτὴ καὶ μαλακὴ μίριγξ ἢ καταλέλοιπεν αὐτὸν, ἢ ἄνωθεν ἐπεκομίσαστο φλέβας καὶ

operiretur, cum eo ipsas adduxisset, hic duntaxat, ubi primum nervus in oculum inferitur, utrasque ab ipso sejungens ac subducens, crassas ac duras similiter, ac crassam meningem, quae cerebrum ipsum complectitur, aut potius ea *duriores* effecit. Considerandumque hoc in loco accurate est, quomodo retiformi huic corpori similiter, ut cerebro, et quomodo diverse providit natura; nam quod aliis apophysibus omnino e contrario, perspicue intelligi potest, siquidem ab illis neutram meningum usquam abduxit nec sejunxit, in oculis vero utrasque tum a sese sejunxit, tum a superne orta apophysi. Cerebro sane hac quidem ratione portio ejus, quae oculis inest, similiter se habet, quatenus venas habet atque arterias totam ipsam pertextentes; quin et quod ab ea dura quidem meninx distat quam plurimum, ossa semper contingens et cum eis colligata, hac vero ratione non amplius similiter se habet, quatenus mollis et tenuis meninx ipsum vel reliquit, vel superne venas

Ed. Chart. IV. [551.]

Ed. Bas. I. (473.474.)

ἀρτηρίας ἐκείνη χωριζομένη, καὶ αὐτό γε τοῦτο τὸ φαι-
νόμενον δεικνύσθω σοι τὴν χρεῖαν τοῦ χωρισμοῦ. μόνη γὰρ
ἀποχωρεῖ καὶ τελέως ἀγγείων ἔρημος. ὀλίγω δ' ὕστερον
ἀναφαίνεται χοριοειδὲς οὐδὲν ἦτιον τῆς κατὰ τὸν ἐγκέφα-
λον, ἐξ ἀπάντων τῶν ὑπερκειμένων χωρίων παμπόλλας ἀγ-
γείων καταφύσεις δεχομένην δόξεις αὐτὴν ὅσον εἰς ἐμ-
πορίαν τινὰ τροφῆς ἐκπεμφθεῖσαν ὀλίγην μὲν τινα καὶ
πρὶν ἐπανελθεῖν ἀποπέμπειν, ὅσον δι' ὑψηροτέρων τῶν λεπτῶν
ἀγγείων ἐκείνων ὧν ὀλίγον ἐμπροσθεν εἵπομεν, τὴν δ' ἄλ-
λην ἅπασαν ἅμα ἑαυτῷ φέρειν. ἐπανέρχεται γὰρ ἐπιφερο-
μένη πάμπολύ τι πλῆθος ἀγγείων λεπτῶν, ἐγγὺς ἀλλήλοις
κειμένων, καὶ μετ' αὐτῶν ἀπάντων ἐμφύεται πάλιν εἰς τὴν
ἄνωθεν ἀποβλάστησιν, ὡς δοκεῖν εἰκέναι τὴν κατάφυσιν
αὐτῶν ταῖς ἐπὶ τῶν βλεφάρων θριξίν. εἰκάζουσι γὰρ οὗ-
τως οὐ κακῶς, ἐμοὶ δοκεῖν, οἷς μέλει τι περὶ φύσεως ἱστο-
ρίας. ἵνα δ' ἐμφύεται πρῶτον, ἴσταιται τε (474) καὶ παύε-
ται τοῦ πρόσω χωρεῖν ἢ ἄνωθεν ἀπόφυσιν. οὐ γὰρ ἔνεκα

atque arterias illi separans attulit. At haec, quae appa-
rent ac evidentia sunt, hujus separationis usum tibi
ostendant. Sola enim digreditur vasisque omnino desti-
tuitur; paulo vero post rursus apparet nihilominus cho-
rioides ea, quae in cerebro est a supernis omnibus locis
vasorum immisiones quamplurimas recipiens, (diceres
eam velut in alimenti emporium quoddam missam,) exi-
guum quiddam, antequam revertatur, mittere per tenuia
illa vasa, quasi per servitia quaedam, quorum paulo
ante meminimus, reliquum vero omne secum una afferre.
Revertitur enim immensam vasorum tenuium sibi ipsis
propinquorum copiam quandam afferens; cum quibus
omnibus rursus in superiorem productionem inseritur,
ut eorum insertio palpebrarum pilis persimilis esse vi-
deatur; sic enim comparant, idque meo quidem iudicio
non absurde, qui naturae opera studiosius perscrutantur.
Ubi vero primum inseritur, superna haec productio fi-
situr ibi, neque progreditur ulterius, ea scilicet utilitate

Ed. Chart. IV. [551.]

Ed. Bas. I. (474.)

κατεπέμφθη, τοῦτ' ἤδη πεπλήρωκεν, καὶ ἐνέφθ τῷ κρυσταλλοειδεῖ σώματι, καὶ δύναται τῶν κατ' αὐτὸ παθημάτων ἄγγελος ἀγαθὸς ἐγκεφάλῳ γίγνεσθαι. κύκλος δ' εὐλόγως ἀκριβῆς ἢ σύμφυσις αὐτῶν ἐγένετο. πανταχόθεν γὰρ εἰς μέσον τὸ κρυσταλλοειδές, περιφερές ὄν, τῆς προειρημένης καταφύσεως γενομένης, ὁ κύκλος ἐξ ἀνάγκης ἐγενήθη, καὶ μέγιστός γε οὗτός ἐστιν ἐν τῷ κρυσταλλοειδεῖ, καὶ δίχα τέμνον αὐτό. πάντων γὰρ τῶν κυκλωτέρεσι σώμασι συναπτομένων ἢ κατὰ τὸν μέγιστον ἐν αὐτοῖς κύκλον ἀσφαλεστάτη σύμφυσις, ὡς ἂν πλείσταις λαβαῖς ἐνοῦσα τὰ συμφυόμενα. κατὰ δὲ τὸν αὐτὸν τοῦτον κύκλον εὐλόγον ἦν ἐπισχεῖν τοῦ πρόσω τὸ ὑαλοειδές, ὥστε διὰ τοῦτο μέσον ὀχεῖται κατ' αὐτὸ τὸ κρυσταλλοειδές, οἷον σφαῖρά τις ἡμίτομος ἐν ὕδατι. καὶ τοίνυν καὶ συνέφυσεν αὐτὰ κατ' ἕτερον μέρος τὸ ἐνδον τὸ οἷον ἡμισφαίριον τοῦ κρυσταλλοειδοῦς ἀσφαλείας ἕνεκα κύκλος εἷς ὁ προειρημένος μέγιστος τῶν κατὰ τὸ κρυσταλλοειδές. ὄρος δὲ κοινὸς ἀμφοτέροις καὶ σύνδεσμος

perfuncta, cujus causa demissa fuerat, inferiturque corpori crySTALLINO, cujus affectuum potest cerebro certus esse nuncius. Absolutus porro circulus infertio haec merito fuit; quum enim praedicta infertio in medium crySTALLINUM, qui rotundus est, undique facta sit, circulus necessario est factus; qui certe maximus est in crySTALLINO, ipsumque in duo dividit; omnium enim, quae corporibus rotundis connectuntur, quae ad maximum in ipsis circulum connexio est tutissima, ut quae plurimis ac certissimis apprehensionibus corpora coalescentia uniat. Per eundem hunc circulum consentaneum erat humorem vitreum, ne in partem anteriorem progredere, impedire. Quocirca medius vehitur in ipso crySTALLINUS, quasi semifecta quae etiam sphaera in aqua. Atque etiam parte alia interna, quae est velut ipsius crySTALLINI hemisphaerion, securitatis gratia ea conjunxit circulus unus, quem supra maximum esse eorum, qui in crySTALLINO infert, diximus. Terminusque utrisque est communis,

Ed. Chart. IV. [531. 532.]

Ed. Bas. I. (474.)

αὐτοῖς τε τούτοις γίνεται, καὶ προσέει τῷ ἀμφιβληστροειδεῖ σῶματι, καὶ τετάρτῳ τῷ χοριοειδεῖ χιτῶνι. τὸ γὰρ ἰσχυρότατον ἐν αὐτοῖς καὶ μάλιστα στηρίζει αὐτὰ καὶ σκέπειν δυνάμενον ὁ χιτῶν οὗτός ἐστιν. ἀλλ' ὡςπερ εἰς τὴν ἐκείνων φυλακὴν ἰσχυρός, οὕτως ἦν εἰς τὴν ἰδίαν ἀσθενῆς καὶ ἀδύνατος φέρειν ἀβλαβῶς τὴν σκληρότατα τῶν περικειμένων ὀστέων. ὡς οὖν κατὰ τὸν ἐγκέ[532]φαλον, οὕτω καὶ ταῦθα τὸν ἀπὸ τῆς παχείας μὲνιγγος χιτῶνα περιβέβληται, καὶ διεστιάς γε ὁ χιτῶν οὗτος ἀπ' αὐτοῦ κατὰ πάντα τὰ μέρη, καὶ μόναίς ταῖς τῶν ἀγγείων διαφύσει συναπτόμενος αὐτῷ, κατὰ τὸν προειρημένον ἐκεῖνον κύκλον τὸν ἐν τῷ κρυσταλλοειδεῖ συνέφυ. καὶ πέμπτη σύμφυσις ἐπὶ ταῖς προειρημέναις τέταρσι, καθ' ἕνα τοῦτον τόπον γενομένη, παῖσι τοῖς ὑποκειμένοις ὄφελος οὐ σμικρόν ἐστι πρὸς τὸ μὴτε πάσχειν ὑπὸ τῶν περικειμένων ὀστέων, μὴτε ἐν ταῖς σφοδρόταταις κινήσεσιν ἀπορῆγνυσθαι ἀπ' ἀλλήλων. ἢ μὲν οὖν σκληρὰ μὲνιγξ ἀσφαλῶς τῇ χοριοειδεῖ συμπέφυκεν, αὕτη δὲ τῷ ἀμφιβληστροειδεῖ, καὶ πάλιν αὐτὸ τῷ ὑλοειδεῖ τῷ

ligamentumque his ipsis efficitur, et praeterea corpori retiformi, et quarto tunicae chorioidi; nam tunica haec inter ea est validissima et quae stabilire ipsa maxime ac tegere queat. Verumtamen quemadmodum ad tuenda illa satis virium habebat, ita ad se ipsam tuendam non satis habebat, nec circumjacentium ossium duritiem ferre citra noxam poterat. Ut igitur in cerebro, ita hic quoque a crassae meningis tunica circumvestitur; distatque certe tunica haec ab ea in aliis omnibus partibus, solisque vasorum productionibus ipsi connectitur, in hoc tamen memorato circulo, qui crystallino inest, jungitur: quintaque praeter quatuor praedictas in uno loco est haec conjunctio, quae subjectis omnibus commoditatem praestat haud levem, tum ne a circumjacentibus ossibus afficiantur, tum etiam ne in vehementissimis motibus a sese abrumpantur. Dara igitur meninx tuto chorioidi est applicata; haec vero rursus ipsi retiformi; retiforme

Ed. Chart. IV. [532.]

Ed. Bas. I. (474.)

καὶ κρυσταλλοειδεῖ, τῷ μὲν καθ' ὅλον ἑαυτὸ, τῷ δὲ κατὰ τὴν ἴριν μόνην, ὥστε διὰ τῶν μέσων σωμάτων τὸ υαλοειδὲς ὑγρὸν τῷ πάντων ἔξωθεν ἦνεται χιτῶνι, τὸ μαλακώτατον τῷ σκληροτάτῳ, καὶ δὴ τοῦτο ἴ φύσις ἐτεχνήσατο διὰ τῆς οὕτως ἐπικαίρου μεταξὺ θέσεως. ἐπὶ δὲ τὸν αὐτὸν κύκλον ἔκτος τις χιτῶν ἔξωθεν ἐγγύς ἦκει, εἰς τὸν σκληρὸν χιτῶνα καταφυόμενος, ὡς τῶν κινούντων τοὺς ὀφθαλμοὺς μύων ἀπονεύρωσις. ἑβδομος δ' ἐπὶ τοῦτοις ὄλως ἡ περιεστίου κατάφυσις, ἅμα μὲν συνδούντος ὅλον τὸν ὀφθαλμὸν τοῖς ὀστοῖς, ἅμα δὲ καὶ σκέποντος τοὺς κινούντας αὐτὸν μῦς. καὶ σοι τοῦτον ἤδη τὸν ὑμένα θεάσασθαι καὶ πρὸ τῆς ἀνατομῆς ἔστι, λευκὸν μὲν, οἷός περ καὶ φαίνεται, τελευταῖα δὲ, ἧπερ καὶ τῶν ἄλλων ἕκαστος ὑποβέβληται κύκλων, ἵνα συνάπτη τὸ λευκὸν τῷ μέλανι. καὶ καλεῖται ἴρις ὁ τόπος οὗτος ὑπὸ τῶν περὶ τὰ τοιαῦτα δεινῶν ἔνιοι δὲ στεφάνην ὀνομάζουσι. καὶ εἰ καλῶς προσέλθοις αὐτῶν τῆς διαίρεσει, καὶ μηδὲν συγχέας ἐπισκοποῖς, θεάσει κύκλους

corpus vitreo ac crystallino humoribus, illi quidem per totum ipsum, huic autem per solam iridem. Itaque per corpora media humor vitreus tunicae omnium extimae est unitus, mollissimus durissimae, ac certe id natura ex opportuno adeo fitu inter haec est machinata. Ad eundem autem hunc circulum sexta quaedam tunica extrinsecus prope accedit, in duram tunicam inferta, ut musculorum oculos moventium aponeurosis. Septima autem praeter has omnino est alia, perioestii scilicet insertio, quae simul quidem totum oculum cum ossibus colligat, simul autem et moventes ipsum musculos operit. Quin tibi membranam hanc conspiciari vel ante anatomem licet, albam quidem, cujusmodi etiam cernitur, definentem vero in circulo, ubi et aliae omnes subjectae sunt, et ubi album nigro conjungitur; appellatur porro locus hic ab hominibus harum rerum peritis iris; nonnulli vero coronam nominant. Quod si haec probe dissecueris, nihilque confundens consideraris, circulos videbis hic

Ed. Chart. IV. [532.]

Ed. Bas. I. (474.)

ἄλλήλους ἐπιβάλλοντας ἐξ ἐνταῦθα, καὶ πάξι καὶ χροιά διαφέροντας, ὥστε μηδ' ἂν εἰ βουληθείης ἐτέρως ὀνομάσαι τὸ χωρίον δυνηθῆναι πλὴν ἴσιν.

Κεφ. γ'. Ἀλλὰ γὰρ οὐ ταῦτα μόνον ἔργα τῆς τοῦ δημιουργοῦ σοφίας, ἀλλ' ἔτι μακροῦ μείζω τὰ λεχθησόμενα. μέχρι μὲν γὰρ τῆς μέσης χώρας τοῦ κρυσταλλοειδοῦς ἡγάγομεν ἤδη τῷ λόγῳ τοὺς ἐπιβάλλοντας ἄλλήλους καὶ συμφυμένους ἐνταῦθα κύκλους ἐπτά. τὸ δὲ ἀπὸ τοῦδε μάλιστα θαυμάσιαι, εἰ, πρὶν ἀκούσαις παρ' ἡμῶν, τὴν κατ' αὐτὸ τέχνην πειραθείης αὐτὸς καταμόνας ἐπισκέψασθαι. τί ποτ' ἄρ' ἦν ἐργάσασθαι βέλτιον, ἢ ἅμα μὲν αἰσθάνηται τῶν ἰδίων αἰσθητῶν ἀκριβῶς τὸ κρυσταλλοειδές, ἅμα δ' ἀσφαλῶς φρουρηταί, καὶ μηδὲν ὑπὸ μηδενὸς ἀδικῆται τῶν ἕξωθεν; ἄρα τελείως αὐτὸ γυμνὸν καὶ ἀσκέπαστον καταλιπεῖν; οὕτω μὲν ἂν οὐδὲ τὸν ἀκαριαῖον χρόνον ὑπέμεινεν, ἀλλ' εὐθύς ἂν ἀπόλετό τε καὶ διεφθάρη τελείως ὑπὸ μαλακότητος συμφύτου, πρὸς μηδὲν τῶν ἕξωθεν ὀμιλούντων ἀντέ-

septem sibi ipsis deinceps infidentes, crassitie tamen ac colore discrepantes, ut ne si velis quidem totum hunc aliter quam irim appellare queas.

Cap. III. At enim non ea duntaxat sapientiae opificis sunt opera, sed iis multo adhuc majora, quae jam dicturi sumus. Nam ad medium usque crystallini circulos septem oratione jam perduximus, qui sibi ipsis incumbunt illic ac cohaerent; quod autem id subsequitur, maxime admiraberis, si, antequam a nobis didiceris, ipse solus ejus rei artificium contemplari aggrediaris. Quid tandem poterat effici commodius, ut simul quidem humor crystallinus propria sensibilia exacte sentiret, simul autem tuto conservaretur, neque ab ullis externis violaretur? An omnino nudum ipsum ac sine munimento relinquere praestiterat? at sic ne temporis quidem momentum durasset, quin statim periisset ac penitus labefactatus fuisset, ut qui prae nativa mollitie nulli extrinsecus occurrentium resistere queat. An den-

Ed. Chart. IV. [532. 533.]

Ed. Bas. I. (474.)

χειν δυνάμενον. ἢ προθεῖναι τι στεγανὸν αὐτοῦ πρόβλημα, φρουρεῖν ἀσφαλῶς ἱκανόν; ἀλλ' ἦν κίνδυνος ὑπὸ τοῦ τοιούτου κατακρυφθῆναι τε καὶ παντάπασιν αὐτὸ κατασκοπισθῆναι, καὶ τελῶς ἀναίσθητον γενέσθαι. εἰ τοίνυν ἢ μὲν τὴν ἀκρίβειαν αὐτῶ τῆς αἰσθήσεως φυλάττουσα κατασκευὴ τὴν εὐπάθειαν ἐπέφερεν, ἢ δὲ τὴν δύσπάθειαν ἐκπορίζουσα τὴν ἀκρίβειαν διέφθειρεν, εἰς ἀπορὸν τι περιόριστο ἢ κατασκευὴ τῶν ὀπτικῶν ὀργάνων. ἀλλ' οὐκ ἂν οὐδ' ἐν τοῦτοις ἐμελλεν ἀπορήσειν ὁμοίως ἡμῖν ἢ φύσις, [533] ἀλλὰ πρῶτον μὲν ἐξευρήσειν τε καὶ προνοήσεσθαι τὸ βέλτιον, ἔπειτα δὲ καὶ κατασκευάζειν αὐτὸ σὺν ἄκρῃ τῇ τέχνῃ. τοῦ μὲν γὰρ παχέος καὶ σκληροῦ σκεπάσματος εἰς αὐτὸ τὸ σφέτερον αὐτῶν ἔργον βλάποντος τοὺς ὀφθαλμούς, τοῦ δὲ λεπτοῦ καὶ μαλακοῦ παντάπασιν εὐπαθοῦς ἔσομένου, τὸ σκληρὸν μὲν, λεπτὸν δὲ μάλιστα, εἰ καὶ λευκὸν ἀποτελεσθεῖν, βέλτιον ἔγνω γενησόμενον. ἐπὶ δὲ τὴν δημιουργίαν αὐτοῦ τραπομένη, πάντως μὲν ἐμελλεν ἐξ ἑνὸς τῶν ἐπιτά

sum ei propugnaculum quoddam, quod vindicare illum ab externis injuriis posset, praeponere satius erat? at periculum fuisset, ne propugnaculum ejusmodi ipsum abderet, tenebrasque ei perpetuas offunderet, sensuque omni privaret. Si ea igitur constructio, quae sensum perfectum ei conservabat, patiendi facilitatem inferebat, quae vero patiendi difficultatem suggerebat, eadem ipsa sensum perfectum vitiabat, visiorum instrumentorum constructio in magnam redacta erat difficultatem. At natura ne hic quidem erat similiter ac nos haesitatura, sed primo quidem id, quod erat melius, inventura ac provisura, tum autem summo artificio id constructura; nam quod operimentum crassum quidem ac durum propriam oculorum actionem esset vitiaturum, tenue praeterea ac molle injuriis obnoxium esset futurum, durum quidem, sed tenuissimum, si album quoque esset factum, commodius fore providit. Ad ipsum igitur fabricandum conversa, omnino ex aliquo septem iridis cir-

Ed. Chart. IV. [535.]

Ed. Bas. I. (474.)

κύκλων τῶν κατὰ τὴν ἴσιν ἀποφύσειν αὐτό. ἀλλ' ἀπὸ μὲν τῶν μαλακῶν τῶν τετάρων οὐκ ἐνεδέχeto σκληρόν ἀποφύειν χιτῶνα. λοιπῶν δὲ ὄντων τριῶν τῶν ἔξωθεν, ὁ μὲν ὕστατος ἀπάντων ὁ τοῦ περισσίου κύκλος, εἰ καὶ τῶν ἐνδον τῶν τετάρων πολὺ σκληρότερός ἐστιν, ἀλλὰ τῆς γε τοῦ σκεπιάματος χρείας ἐνδεέστερος· ὁ δ' ὑπ' αὐτῶ δειύτερος ἀπὸ τῶν μυῶν αὐτοῦ ἑτέρων εἶδετο σκεπασμάτων· λοιπὸς οὖν ἀπὸ τῆς μήνιγγος ὁ σκληρὸς χιτῶν, ὁ τὸν χοριοειδῆ περιέχων, ἀφ' οὗ δυνατόν ἦν γεννῆσαι τὸ σκεπασμα. σκόπει δὲ κἀντιᾶνθα τὴν πρόνοιάν τε ἅμα καὶ τέχνην τῆς φύσεως. παχὺν μὲν ἱκανῶς ὄντα τοῦτον τὸν χιτῶνα, καὶ ἦτιον τῆς χρείας πυκνόν, λεπτότερόν τε ἅμα καὶ πυκνότερον ἀποφύειν ἀπήρξατο, καὶ κατὰ βραχὺν προάγουσα τὸ μεσαίτατον αὐτοῦ πᾶν σφόδρα λεπτόν καὶ πυκνὸν ἀπειργάσατο. καὶ σοι δόξει δεινῶς εἰκέναι τοῦτο τοῖς κέρασι τοῖς εἰς λεπτὰ τετμημένοις. ὅθεν αὐτοῦ καὶ τὴν προσηγορίαν πρέπειν ἠγησάμενοι τοῦ κερατοειδοῦς οἱ περὶ τὰς ἀνατομὰς δεινοί, αὐτοὶ τε οὕτως ἐκάλουν, καὶ μένει τοῦνομα

culorum ipsum cogebatur producere; ex mollibus tamen quatuor tunicam duram producere non poterat; ex reliquis vero tribus externis qui ultimus omnium est pericostii circulus, tametsi internis quatuor multo est durior, usum tamen operimenti praestare non potest; qui autem post hunc est secundus, aliis a suis musculis indigebat tegumentis; reliqua igitur erat a meninge tunica dura, quae chorioidem tunicam complectitur, ex qua operimentum hoc gigni poterat. Confidera autem hic quoque naturae providentiam simul ac fabricam. Quum enim crassa quidem esset admodum haec tunica, sed densa minus, quam usus flagitabat, tenuiorem simul ac densiorem coepit producere; post autem paulatim promovens, partem ejus maxime mediam longe tenuissimam ac densissimam effecit; apte diceres eam cornibus admodum extenuatis similem; unde ei nomen etiam a cornu similitudine periti anatomici congruere rati corneam tunicam appellarunt, quod nomen ad hanc aetatem man-

Ed. Chart. IV. [533.]

Ed. Bas. I. (474. 475.)

μέχρι δεῦρο αἰεί. οὗτος οὖν ὁ κερατοειδὴς χιτῶν λεπτός
καὶ σκληρὸς καὶ πυκνὸς γενόμενος, εὐθὺς ἄρ' ἐμελλεν ἔσε-
σθαι καὶ λαμπρὸς, οἷος ἐπιπέμπειν ἀγῆν ἐπιτηδειότατος
εἶναι, παραπλήσιως τοῖς ἀκριβῶς διεξεσμένοις τε καὶ λε-
λεπτυσμένοις κέρασιν. ἄρ' οὖν εἰ καὶ προμηθεῖσθαι τὰ
τοιαῦθ', ὡςπερ ἡ φύσις, οὕτω καὶ ἡμεῖς ἱκανοὶ τί τε ἐπι-
μηθεῖσθαι, καὶ μέμψασθαί τινι τῶν γεγονότων, ὡς ἦν
ἄμεινον ἑτέρως αὐτὸ κατασκευάσθαι, δυνατοί; ἐγὼ δὲ νο-
μίζω μηδὲ τοῦτο τοὺς γοῦν πολλοὺς ἡμῶν δύνασθαι. οὔτε
γὰρ ἐξηγοῦνται τὴν τέχνην τῆς φύσεως, οὕτω γὰρ ἂν αὐτὴν
καὶ πάντως θαυμάσειαν, οὔτ', εἰ καὶ μὴ τοῦτο, τό γ' οὖν
μὴ ψέγειν αὐτὴν ὑπάσχει. δίκαιον δ' ἤδη δεῖξαι βελτίονα
(475) κατασκευὴν ἑτέραν τῆς νῦν οὕσης, ἢ τοῦτο μὴ δυνα-
μένους ποιῆσαι ταύτην θαυμάζειν. ἐπὶ κύκλων κατὰ τὴν
ἴσιν ὑπαρχόντων, ὃ οὗτος ὁ λοιδορούμενος τῇ φύσει, δεῖξον
ἡμῖν ἕτερον ἐπιτηδειότερον εἰς τὴν τοῦ κερατοειδοῦς χιτῶνος
γένεσιν. ἢ, εἰ τοῦτ' ἀδυνατεῖς, καὶ σοι δοκεῖ οὐ καλῶς ἀπὸ

lit. Haec igitur cornea tunica facta jam tenuis, dura
ac densa, protinus utique splendida erat futura, ejus-
modi ad splendorem transmittendum esse posset oppor-
tunissima non secus, ac cornua accuratissime derasa at-
que extenuata. An igitur etiam si, quemadmodum natura
haec et ejusmodi summa ratione ac providentia agere
potuit, ita et nos imitari aliquando possemus, aliquod
operum ejus, quod scilicet construi ipsum aliter melius
fuisset, accusare possemus? ego vero existimo, multos
nostrum ne id quidem posse. Neque enim artem na-
turae exponunt; eo enim modo omnino eam admiraren-
tur; sin minus, eam saltem non vituperarent; tunc
enim aequum esset eos meliorem aliam, quam nunc habet,
constructionem ostendere, aut, si id minus possent, eam
admirari. Quum enim septem in iride sint circuli, tu,
qui naturae conviciaris, profer nobis alium ad tunicae
corneae generationem accommodatiorem; vel, si id non
potes, tibi que forte non videtur recte a durissimo om-

Ed. Chart. IV. [533. 534.]

Ed. Bas. I. (475.)

τοῦ σκληροτάτου πάντων πεφυκέναι, δείξον αὐτὸν, τί ἂν, εἰ σὺ κατέστης ἐν τῇ τοῦ Προμηθέως χώρῃ, βέλτιον ἂν ἀπειργάσω περὶ αὐτὸν τὸν ἀποφύντα χιτῶνα. ἂν οὐ λεπτόν μὲν καὶ λευκόν, ἵν' ἀκωλύτως διαπέμπῃ τὰς ὄψεις, σκληρόν δὲ, ἵν' ἀσφαλῶς φρουρῇ τὸ κρυστάλλοειδές ὑγρὸν, ἐδημιουργήσας αὐτόν; οὐκ ἂν ἔχοις εἰπεῖν ἑτέρως. καίτοι πολὺ ῥᾶον ἐξευρεῖν τι τῶν παροφθέντων, καὶ μέμψασθαι, καὶ μεταθεῖναι, τοῦ πάντ' ἐξ ἀρχῆς ἀμέμπτως κατασκευάσαι. Θέασαι δὴ πάλιν ἴδῃ ποτὲ σωφρονήσας τὰ λοιπὰ τῆς φύσεως ἔργα. ὁ γὰρ τοι κερατοειδῆς χιτῶν οὔτος, λεπτός καὶ πυκνός γενόμενος, ἐπιτηδειότατον μὲν ἔστι πρόβλημα τοῦ τῆς ὄψεως ὄργανου πρὸς τὸ μήθ' ὑπὸ τῶν ἐξωθέν ἀδικεῖσθαι τὰς ὄψεις, ἄλλα δ' ἐξ ἀνάγκης ἐπόμενα τῇ τοιαύτῃ κατασκευῇ τρία κέκτηται κακά, ἃ σὶ μὲν, ὡ σοφώτατε κατήγορε, [534] τὴν Προμηθέως ἐξουσίαν κτησάμενος, ἴσως ἂν που παρείδες, οὐ μὴν αὐτός γε ὁ Προμηθεύς, ἀλλ' οἶδε σαφῶς, ὡς ἂν εἰδὼς προμηθεύεισθαι, πρῶτον

nium epasci, ostende rursus, quidnam melius in tunica hac, quae producta est, effecisses, si loco Promethei nostri constitutus fuisses. An non tenuem ipsam et albam, ut libere ac sine mora visiones immitteret, duram autem, ut humorem crystallinum tuto stiparet, effecisses? Haudquaquam infitari id queas, quanquam multo sit facilius invenire aliquid, quod animadvertum non fuerat in iis, quae facta jam sunt, ac cavillari atque immutare, quam inculpate omnia principio *excogitare* et construere. Sed vel nunc denique resipiscens denuo reliqua naturae opera considera. Haec siquidem cornea tunica, tenuis ita et densa facta, opportunissimum est instrumenti visorii propugnaculum, ne oculi ab externis violentur; at vero tria alia necessario constructioni ejusmodi adjunxit incommoda, quae tu quidem, o sapientissime calumniator, Promethei facultatem nactus, fortasse non animadvertisses, non item ipse Prometheus, sed plane perspexit, ut qui nosset providere, primo qui-

Ed. Chart. IV. [534.]

Ed. Bas. I. (475.)

μὲν ἀπορήσονται τροφῆς τὸν κερατοειδῆ χιτῶνα τοῦτον, ὡς ἂν μήθ' ἔλκειν δι' οὕτω μακροῦ δυνάμενον, μήτ' εἰς ἑαυτὸν δεξασθαι τὰς φλέβας, ὡς ἂν πυκνὸν καὶ σκληρὸν καὶ λεπτιὸν ὑπάρχοντα, δεύτερον δὲ πρὸς μὲν τὰς ἀπὸ τῶν ἔξωθεν βλάβας ἰκανὸν ἐσόμενον στέγασμα τοῦ κρυσταλλοειδοῦς, αὐτὸν δ' οὐδὲν ἦτιον ἐκείνων λυπήσονται τῇ σκληρότητι, καὶ τρίτον ἐτι πρὸς τούτοις σκεδάσοντά τε καὶ διαφορήσονται τὴν ἐπιπεμπομένην ἄνωθεν τοῖς ὀφθαλμοῖς ἐπικτῆν δύναμιν· ἥς σὺ μὲν ἀγνοῶν τὴν οὐσίαν, ὡς αὐροειδῆς ἐστίν, ἀγνοῶν δὲ καὶ ὅτι φθείρεται διαφορομένη κατὰ τὴν πρὸς τὰς λαμπροτέρας τε καὶ σφοδροτέρας αὐγὰς ἀθρόαν ὁμίλιαν, οὐ καλῶς ἔγνωσ, οἰκεῖον αὐτῇ περιτιθεῖς κακὸν οὕτω λαμπρὸν χιτῶνα, οὐ μὴν ὁ γε δημιουργὸς τῶν ζώων. ἀλλὰ πρῶτον μὲν, ὅπως ὁ κερατοειδῆς θρέψεται, δεύτερον δὲ, ὅπως μηδέποθ' ἀψήται τοῦ κρυσταλλοειδοῦς ὑγροῦ, τρίτον δὲ, ὅπως μηδὲ διαφορήσῃ τὴν αὐγὴν αὐτοῦ, προὔνοήσατο, καὶ δι' ἐνός γε μηχανήματος ἅπαντα ταῦτα ἐπηνωρθώσατο. καὶ σοὶ καὶ τοῦτ' ἔλεγον τάχα ἂν, ὦ

dem tunicae huic corneae penuriam alimenti futuram, ut quae neque longo adeo intervallo attrahere queat, neque in se ipsam venas recipere, quod densa sit, dura ac tenuis; secundo autem adversus externas offensiones humorem crystallinum tueri quidem posse, eandem tamen ipsam sua duritie nihil minus externis illis crystallino molestiae futuram; tertio immixtam oculis superne visoriam facultatem dissipaturam ac discussuram; cujus substantiam tu quidem ignorans esse splendidam, ignorans autem et quod corrumpitur subito occurfu splendoris lucidioris ac vehementioris discussa, non recte malum ei domesticum circumposuisse, tunicam adeo splendidam. At animalium opifex non item; sed primo quidem providit, quonam pacto cornea nutrireter; secundo, quomodo humorem crystallinum non attingeret; postremo, qua ratione splendorem non discuteret; eaque omnia unica duntaxat machina correxit; quam tibi fortasse expone-

Ed. Chart. IV. [534.]

Ed. Bas. I. (475.)

δεινότητα κατήγορε τῆς φύσεως, εἰ μὴ πάνυ σαφῶς ἠπιστά-
 μην ἀντεροῦντά σε τοῖς περὶ τῆς ὄψεως λόγοις. ἐκείνους
 μὲν μὴδ' ἀκηκοέναι δοκεῖ, μὴδ' ὀλίγον ἔμπροσθεν εἰρησθῆναι
 πρὸς ἡμῶν, ὡς αὐγοειδῆς ἐστὶν αὐτῆς ἡ οὐσία, ἀλλ' ἀβήτητόν
 τε καὶ ἄγνωστον αὐτὴν ὑποθέμενος, αὐτό γε τοῦτο δι' ἔργων
 ὑποδεικνύμενον, εἰ βούλει, μάθε. μᾶλλον δ' ἀναμνήσθητι,
 πῶς ὑπὸ λαμπρῶς καὶ σφοδρῶς ἀγῆς τὰς ὄψεις βλαπτό-
 μεθα. τοὺς μὲν δὴ διὰ πολλῆς χιόνος ὁδοιπορήσαντας
 στρατιώτας, τοὺς τοῦ Ξενοφῶντος, εἰς ὅσον ἐβλάβησαν, ἴσως
 ἄγνοεῖς. οὐδὲν γάρ μοι θαυμαστόν, ἀμελεῖν σε καὶ τῶν
 ἐκείνου γοαμμάτων. οἶμαι δέ σε μὴδ' ὅτι Διονύσιος ἁ τῆς
 Σικελίας τύραννος οἶκον ὑπὲρ τοῦ δεσποτηρίου κατασκευά-
 σαστο, τὰ τ' ἄλλα φανώτατον καὶ πάνυ λαμπρότατον, τι-
 τάνῃ κεχοισμένον, ἀκηκοέναι ποτὲ, μὴδ' ὡς εἰς τοῦτον τὸν
 οἶκον ἐκ πολυχρονίου τῆς κάτω διατριβῆς ἀνῆγεν ἄνω τοὺς
 δεσμώτας, οὐδ' ὡς ἄν ἐκ πολλοῦ τε καὶ βαθέος σκότους
 εἰς ἀγῆν λαμπρᾶν ἐλθόντες, ἔμελλον δῆπουθεν ἄσμενως

rem, naturae calumniator acutissime, nisi esset mihi ex-
 ploratum te rationibus, quae de visu afferrentur, vehe-
 mentissime repugnaturum. Verumtamen pone, illa te
 non audivisse, neque paulo ante nos dixisse, ejus substan-
 tiam esse splendidam; sed eam non dictam fuisse neque
 cognitam supponens, id ipsum operibus ipsis demon-
 strandum, si lubet; disce, aut potius recordare, quonam
 pacto a splendida ac vehementi luce oculi nostri of-
 fendantur. Quantum certe quidem Xenophontis milites
 laesi oculis fuerint, quod per multam nivem iter fe-
 cissent, te fortasse praeterit; neque enim mirum mihi
 videtur, te illius quoque historiam nunquam attigisse.
 Arbitror autem, nunquam etiam audivisse, Dionysium Si-
 ciliae tyrannum domum super carcerem construxisse cla-
 rissimam ac longe splendidissimam, calce illitam; neque
 quod in eam domum, posteaquam diutissime carcere in-
 fimò fuissent conclusi, vinctos ipsos sursum educebat;
 qui ex multa ac profunda caligine in splendidam lucem

Ed. Chart. IV. [534.]

Ed. Bas. I. (475.)

εἰς αὐγὴν ἀναβλέψαι, ἀναβλέψαντες δ' ἐτυφλοῦντο, μὴ φέροντες ἔξαιφνιδίον τε καὶ ἀθρόαν αὐγῆς λαμπρᾶς προσβολήν. ἔασαντες οὖν ταῦτα, τῶν ὁσημέραι φαινομένων ἀναμνηστικῶς σε πειράσομαι. πρῶτον μὲν τῶν γραφῶν, καὶ μάλιστα ὅταν ἐν λευκαῖς διφθέραις γράψωσιν, ὡς κάμνειν ῥαδίως αὐτῶν τὴν ὄψιν, εἰ παντάπασιν ἀβοήθητος εἴη. ταῦτ' ἄρα προμηθεύμενοι, κυανὰ τε καὶ φαιὰ παρατίθενται χρώματα, πρὸς ἃ συνεχῶς ἀποβλέποντες ἀναπαύουσι τὰς ὄψεις. ἀλλὰ καὶ τοὺς ὀφθαλμιῶντας ἐξελέγχει μὲν καὶ βλάπτει τὸ φῶς· ἄλπα δὲ καὶ τοῦτων ἐστὶ τὰ φαιὰ καὶ κυανὰ θεάματα, καὶ ὅσοι διὰ λαμπρᾶς αὐγῆς ἰδεῖν τι βούλονται πόρρωθεν, ἤτοι τὰς χεῖρας ὑπὲρ τῶν ὀφθαλμῶν κατ' αὐτὰς τὰς ὀφρῦς παρατείνουσι, ἢ τῶν χειρῶν ἄλλο τι μειζόν τε καὶ στεγανώτερον. ἀλλὰ καὶ τὰς ἠλιακαῖς ἐλείψει ταῖς μεγάλαις ἀστέρες φαίνονται διὰ τὴν αὐτὴν αἰτίαν, ὡσπερ καὶ τοῦτο γινόμενον ἐν τοῖς καθ' ἑαυτὸν χροστοῖς ἔγραψε Θεουκυδίδης, ἀλλὰ καὶ τῶν βαθύων φρεσ-

egressi, lucem quidem erant cupide intuituri, intuiti vero occaecabantur, lucis splendidae occursum repentinum ac confertum non ferentes. Missa igitur haec facientes eorum, quae quotidie apparent, memoriam tibi reficere conabimur, in primis quidem pictorum, et potissimum quando in albis coriis pingunt; offenditur enim facile eorum visus, si omni remedio fuerit destitutus; quod sane providentes colores caeruleos ac fuscus apponunt, in quos subinde intuentes recreant oculos ac reficiunt. Atque etiam ophthalmia laborantes lux quidem redarguit ac laedit; fusca vero ac caerulea sine molestia intuentur. Eodem accedit, quod qui luce clara a longinquo percipere quippiam volunt, aut manus supra oculos ad ipsa supercilia obtendunt, aut aliud quippiam manibus tum majus tum densius. Quin et in magnis solis defectibus stellae ob eandem causam nobis apparent; quod etiam suis temporibus accidisse Thucydides memoriae prodidit. Sed et ex puteis profundis

Ed. Chart. IV. [534. 535.]

Ed. Baf. I. (475.)

των ἀστέρων ὁρῶνται, μάλιστα ὅταν μὴ κατὰ τὴν μεσημβρίαν ὁ ἥλιος ἰσθῆται. καὶ μέντοι καὶ αὐτὸν εἴ τις ἐθέλοι τὸν ἥλιον ἀσκαυδαυκτὶ θεάσασθαι, ταχέως ἂν διαφθαρείη τὰς ὄψεις, [535] καὶ πολλοὶ κατὰ τὰς ἐκλείψεις ἀκριβέστεραν διάγνωσιν τοῦ γιγνομένου παθήματος ποιήσασθαι βουληθέντες, εἴτ' ἀτενὲς ἀποβλέποντες εἰς τὸν ἥλιον, ἔλαθον ἑαυτοὺς τελῶς τυφλωθέντες. ἀλλὰ καὶ τὸ διὰ χρόνος ὀδαιπορεῖν ἡλίον ἐστὶ κακὸν ταῖς ὄψεσι, εἰ καὶ μὴ τῷ Ξενοφῶντι πιστεύεις, ἔνεστί σοι πείρα μαθεῖν. εἰ δ' ὑπομένεις τι καὶ φυσικώτερον ἀκοῦσαι, λύχνον καιόμενον, ἢ τινα ἑτέραν φλόγα καταθεῖς ἐν ἡλίῳ λαμπρῷ, μαραινομένην αὐτίκα θεάση. καὶ μὲν γε καὶ φλογὸς ἡστινοσοῦν μεγάλης εἰ πλησίον θεῖης τὸν λύχνον, ἢ τινα ἑτέραν μικρότεραν, αὐτίκα σβέννυται, νικωμένης αἰεὶ καὶ διαφορομένης τῆς ἐλάττονος αἰγῆς ὑπὸ τῆς μείζονος. οὐκ οὖν ἐμελλεν ἢ φύσις εὐθέως ἐν αὐτοῖς τοῖς ὀφθαλμοῖς διαφορῆσαι τὴν τοῦ κρυσταλλοειδοῦς ἀγῆν. ἀλλ' αὐτὴν τε ταύτην, καὶ σὺν αὐτῇ τὴν κατὰ τὸ ὑαλοειδῆς, ὡς ἂν ἀκριβῶς σώζοιτο

stellae conspiciuntur, potissimum quando sol non est in meridie. Atque etiam solem ipsum si quis oculis inconvenientibus velit intueri, oculos celeriter perdat, multique in solis defectibus, quum eum affectum, qui soli acciderat, planius nosse cuperent, fixis oculis solem intuentes, imprudentes prorsus fuerunt occaecati. At enim per nivem iter facere quam oculis sit perniciosum, si minus Xenophonti credis, experientia tibi discere id licet; sin vero naturalius quippiam audire suslines, ubi ellychnium ardens, aut aliam quampiam flammam in sole Inculento constitueris, cernes eam protinus marcescere; atque etiam, si prope quamlibet flammam magnam ellychnium posueris, vel aliam quamvis flammam minorem; repente extinguetur, quum, quae minor lux est, a majore vincatur semper ac dissipetur. Futurum igitur erat, ut non folius crySTALLINI splendor in oculis, sed cum eo vitrei etiam dissiparetur; quod ne accideret, sed diligentissime fervaretur contentus undique

Ed. Chart. IV. [535.]

Ed. Bas. I. (475.)

συνεχομένη τε καὶ πανταχόθεν ἐσφιγμένη, προϋνοήσατο τὸν ἀπὸ τῆς λεπτῆς μήνιγγος φυόμενον χιτῶνα τὸν χοριοειδῆ, πολλαχόθεν μὲν μέλανα, πολλαχόθεν δὲ φαιόν τε καὶ κυανὸν ἐργασαμένη. τοῦτον οὖν αὐτὸν ἀπὸ τῆς ἰριδος ἅμα τῷ κερατοειδεῖ προήγαγε, τὰς προειρημένας τρεῖς χρείας παρέξοντα, θρέψοντα τῇ παραδίσει τὸν κερατοειδῆ, κωλύσοντα προσπίπτειν τῷ κρυσταλλοειδεῖ τι βλαβερόν, θέαμα γενήσομενον ἰατήριον πονούσης ὄψεως. ὅθεν, οἶμαι, καὶ φύσει πάντες, ἐπειδὴν κάμνωμεν ἐν λαμπραῖς ἀγῶαῖς, αὐτίκα τὰ βλέφαρα κλείομεν, ἐπὶ τὸ σύμφυτον ἴαμα σπεύδοντες. ἐγὼ μὲν δὴ καὶ ταύτην θαναμάζω τὴν ἐπαληθιμμένην τῷ χιτῶνι τοῦτω κυανὴν χροίαν. ὅταν γὰρ μήτ' ἐν ἄλλῳ τινὶ μέρει τοῦ σώματος, ἢ κατὰ τοῦτο μόνον εὐρίσκηται, μήτ' ἄλλο τι φαίνεται δεόμενον αὐτῆς ἢ τοῦτο, δῆλον ἤδη τὸ διὰ παντός ἀποδεδειγμένον τοῦ λόγου, τὸ μήτ' ἔλλιπῶς, μήτ' ἀργῶς ὑπὸ τῆς φύσεως γεγονέναι μηδέν.

Κεφ. δ'. Οὐδὲν δ' ἦττον αὐτῆς θαναμάζω καὶ τὴν

ac constrictus, tunica chorioide a tenui meninge producta natura providit, multis partibus illam tum nigram, tum fuscam, tum caeruleam efficiens. Hanc igitur ipsam ab iride una cum cornea promovit, quo praedictos tres usus praestaret: corneam sibi vicinam situ ipso aleret; eandemque, ne humori crystallino incideret, prohiberet; visui denique affecto medicamentosum esset spectaculum; quae causa (ut ego arbitror) est, ut omnes, natura duce, quum lucis splendore offendimur, palpebras repente claudamus, ad naturale remedium properantes. Non possum equidem caeruleum hunc colorem, quo tunica haec tincta est, non admirari. Quum enim neque in ulla alia corporis parte, praeterquam in hac sola, inveniatur, neque alia quaevis praeter hanc indigere eo videatur, perspicuum jam fit, quod toto sermone semper demonstravimus, nihil scilicet neque diminute, neque otiose a natura factum fuisse.

Cap. IV. Nec minus eo admiror asperitatem, quae

Ed. Chart. IV. [535.]

Ed. Bas. I. (475. 476.)

ἐπιτραφείσαν ἐντὸς τραχύτητα τῷ περιέξοντι τὸ ὑαλοειδὲς ὑγρὸν χιτῶνι. ὑγρὰ γὰρ αὕτη γε καὶ μαλακὴ, καθάπερ εἰ σπογγία, τοῦ κρυσταλλοειδοῦς ὑγροῦ ψαύουσα, τὴν τοῦ χιτῶνος ὄλου γειννίασιν ἄλυπον παρέχει. καὶ τούτου μᾶλλον ἔτι θαυμάζω τὴν ἐκτὸς πυκνότητα, καθ' ἣν ὁμιλεῖ τῷ σκληρῷ χιτῶνι τῷ κερατοειδεῖ. οὐ μόνον γὰρ οὐδὲν ἐχοῖν ὑπὸ τοῦ κνανοῦ τούτου χιτῶνος λυπεῖσθαι τὸ κρυσταλλοειδὲς ὑγρὸν, ἀλλὰ μηδ' αὐτὸν τι πόσχειν ὑπὸ τοῦ κερατοειδοῦς. ἔτι δὴ μείζον θαῦμα τὸ κατὰ τὴν κόρην αὐτοῦ τρῆμα. πάντα γὰρ ἂν ἄρδην (476) ἀπόλετο τὰ καλῶς προσπεποιημένα, μόνου τούτου παροφθέντος. ἀλλ' οὐκ ἄρ' ἐμελλεν ἢ φύσις αὐτὸ, καθάπερ οὐδ' ἄλλο τι, παρόψεσθαι. διέτρησε δ' ἐνταῦθα τὸν κνανὸν χιτῶνα τοῦτον τὸν ῥαγοειδῆ. καλοῦσι γὰρ οὕτως αὐτὸν, εἰκάσαντες, οἶμαι, ῥαγὶ σταφυλῆς τὴν τ' ἐκτὸς λειότητα καὶ τὴν ἐντὸς δασύτητα. καὶ κατὰ τοῦτο μόνον τὸ τρῆμα τοῦ κερατοειδοῦς τε καὶ τοῦ κρυσταλλοειδοῦς οὐδεὶς ἐν τῷ μέσῳ χιτῶν ἕτερός ἐστιν, ἀλλ' οἷον διὰ λεπτοῦ πάνυ καὶ λευκοῦ κέρατος ἢ τῆς ἐν-

intus tunicae humorem vitreum contenturae inuritur; humida enim haec quidem ac mollis instar spongiae quum sit, humorem crystallinum contingens, totius tunicae vicinitatem praestat ipsi innoxiam. Quo adhuc impensius externam ejus densitatem demiror, qua corneam tunicam duram contingit; non modo enim humorem crystallinum nihil oportebat a tunica hac caerulea offendi, sed ne ipsam quidem quicquam a cornea affici. His omnibus admirabilis est tunicae hujus foramen ad pupillam; nam omnia funditus periissent, quae natura pulchre ante erat fabricata, si id solum ab ea fuisset praetermissum; verum, ut aliud nihil, sic ne id quidem erat praeteritura, ibi enim tunicam caeruleam, hanc uveam pertudit; appellant autem ipsam ita, acino uvae laevitatem ejus externam et asperitatem internam, opinor, comparantes. Et hoc duntaxat quoad foramen nulla tunica alia est inter corneam et crystallinum media, sed veluti per tenue admodum et album cornu splen-

Ed. Chart. IV. [555. 556.]

Ed. Bas. I. (476.)

δὸν αὐγῆς πρὸς τὴν ἔξω κοιτωνία τε καὶ κρᾶσις γίνεσθαι. ὅπως οὖν μηδὲ κατὰ τοῦτο τὸ τρημα ψαύση ποθ' ὁ κερατοειδῆς χιτῶν τοῦ κρυσταλλοειδοῦς ὑγροῦ, προνοήσας ἡμῶν ὁ δημιουργός, ἅμα μὲν ἐπὶ πλέον ἐκτὸς ἀπάγων ταύτην τὴν μοῖραν τοῦ κερατοειδοῦς, ἅμα δ' ὑγρὸν λεπτὸν καὶ καθαρὸν, οἷον περὶ τὸ ἐν τοῖς ὤοις ἔστι, περιχέας τῷ κρυσταλλοειδεῖ, [536] καὶ τρίτον ἐπὶ τούτοις ἀερώδους τε καὶ ἀγροειδοῦς πνεύματος πληρώσας τὴν χώρον ὑπάρχουσαν τῆς κόρης. ὧδε μὲν ἔχει τὸ ἀληθές. δεῖ δὲ ἀποδείξεως εἶναι τῷ λόγῳ, καὶ μάλιστα διὰ τοὺς μὴτ' ἐνέργειαν, μῆτε χρεῖαν μηδεμίαν εὐρίσκεισθαι βουλομένους, ἀλλ' ἀποκεκρούσθαι πάντα καὶ τελείως ἀγνοεῖσθαι σπεύδοντας. ὁ τοίνυν κερατοειδῆς οὗτος χιτῶν, καθ' ἃ μὲν ἀποφύεται τῆς ἕρεως, ἐγγυτάτω φανεῖται σοι τοῦ κρυσταλλοειδοῦς ὑγροῦ, ὡς ἂν ἀπάντων κατὰ τοῦτο τὸ χωρίον συμπεφυκότων τῶν ἐν τοῖς ὀφθαλμοῖς ὑγρῶν τε καὶ χιτῶνων, ἔξω δὲ γιγνόμενος αἰεὶ καὶ μᾶλλον ἀποχωρεῖ, καὶ πλεῖστον ὅσον ἀφέστηκε κατὰ τὴν κόρη, ὡς

dor internus cum externo communicat ac commiscetur. Ut igitur nec per hoc foramen tunica cornea aliquando crystallinum humorem tangeret, opifex nostri providit, simul quidem portionem hanc corneae foras longius abducens, simul autem humorem quendam tenuem ac sincerum, cujusmodi in ovis reperitur, crystallino circumfundens, ac tertio praeter haec spiritu aëreo ac splendido omnem pupillae locum opplens. Sic quidem res habet; eget tamen adhuc ratio haec demonstratione potissimum propter illos, qui neque actionem, neque usum ullum student invenire, sed omnia cupiunt esse occulta omninoque ignorari. Tunica igitur haec cornea, qua parte quidem ab iride enascitur, humori crystallino apparebit tibi proxima, quum omnes oculorum tunicae ac humores eo loco cohaereant; exterius vero progrediens, semper magis magisque digreditur, quoad plurimum, qua est pupilla, secesserit; quod ex dissectionibus

Ed. Chart. IV. [556.]

Ed. Bas. I. (476.)

ἐν ταῖς ἀνατομαῖς ἐστὶ μαθεῖν καὶ ταῖς τῶν ὑποκεχυμένων παρακεντήσεων. ἐν γὰρ τῇ μεταξύ χώρᾳ τοῦ κροατοειδοῦς χιτῶνος καὶ τοῦ κρυσταλλοειδοῦς ὑγροῦ, ὡς ἂν ἀπέναντον συσταμένων τῶν υποχυμάτων, τὸ καθιέμενον ὄργανον ὑπὲρ τοῦ παράγειν αὐτὰ, διὰ πολλῆς εὐρηγορίας ἄνω τε καὶ κάτω, καὶ τῆδε κινεῖται, καὶ ὅλως ἐν κύκλῳ τε καὶ πανταχόσε περιφερόμενον, οὐδετέρου ψαύει τῶν εἰρημένων σωματιῶν, ὡς ἂν ἱκανῆς τὸ μέγεθος οὔσης αὐτῶν τῆς διαστάσεως.

Κεφ. ε'. Ὅτι δ' ἐν τῇ μεταξύ τοῦ κρυσταλλοειδοῦς ὑγροῦ καὶ τοῦ ἰσχυροειδοῦς χιτῶνος ὑγρότης τις λεπτή περιέχεται, καὶ ὅτι πνεύματος πλήρης ἐστὶν ὁ κατὰ τὴν κόρη τὸπος, ἐκ τῶνδ' ἂν μάλιστα γνοίης· πρῶτον μὲν, ὅτι τεταμένον ἀκριβῶς ὄρας ἐπὶ τῶν ζώντων τὸν ὀφθαλμὸν, καὶ πλήρη πανταχόθεν, καὶ οὐδαμῇ ἕυσσόν, οὐδὲ χαλαρὸν αὐτοῦ μόριον οὐδέν. εἰ δὲ τεθνεώσις ἐθέλεις λαβὼν διαρρεῖν, ἤδη μὲν πως ἕυσσότερον ὄψει τοῦ κατὰ φύσιν καὶ πρὸ τῆς διαιρέσεως. διελόντι δέ σοι τὸν κροατοειδῆ χιτῶνα

ipsis discas licet, nec minus ex suffulorum punctationibus. Nam quum suffusiones omnes loco inter corneam tunicam et humorem crystallinum medio consistant, instrumentum, quod, ut eas educat, immittitur, per amplissimum spatium sursum ac deorsum, huc atque illuc, et (ut in summa dicam) in orbem, et quoquoersum circumactum, neutrum praedictorum corporum attingit, tanquam magna a sese distent intercapedine.

Cap. V. Quod autem inter crystallinum humorem et tunicam uveam humiditas quaedam tenuis continetur, quodque locus is, qui est ad pupillam, spiritu est plenus, ex his potissimum potes intelligere. Primum, quod in vivis oculum tensum vehementer et undique plenum cernas, nullamque ejus partem laxam usquam, aut corrugatam; quod si mortuo ipso disseccare oculum volueris, jam certe quodammodo rugosiores, quam pro naturali habitu, ipsum comperies vel ante anatomen; postquam autem tunicam corneam disseccaveris, statim humor

Ed. Chart. IV. [536.]

Ed. Baf. I. (476.)

παραχρημα μὲν ἀπαντήσῃ τὸ λεπτὸν ὑγρὸν ἐκχεόμενον, ὃ καὶ ταῖς παρακεντήσεσι φαίνεται πολλάκις ἐκρέον διὰ τῆς τρώσεως, εὐθύς δ' ἂν ἅπας ὁ ὀφθαλμὸς ῥυσσὸς γένοιτο, καὶ προσεσταλμένος, καὶ χαλαρὸς, καὶ διατεινόντι δὲ καὶ ἀφιστῶντι τοὺς χιτῶνας ἀπὸ τοῦ κρυσταλλοειδοῦς ἢ μεταξὺ χώρα παμπόλλη κενὴ φαίνεται. εἰ τοίνυν αὐτὴ πρότερον μὲν, ὅτ' ἔζη τὸ ζῶον, ἐπεπλήρωτό τε καὶ διατεινόμενος τοὺς χιτῶνας, ἀποθανόντος δὲ κενὴ μὲν αὐτὴ, χαλαροὶ δὲ οἱ περικείμενοι γίνονται χιτῶνες, δῆλον ὡς ἦτοι πνεύματος τινος, ἢ ὑγρότητος, ἢ ἀμφοῖν πεπλήρωται. καὶ μὲν δὴ καὶ εἰ τὸν ἕτερον τῶν ὀφθαλμῶν μύσαιμεν, ἀνεργότα φυλάττοντες τὸν ἕτερον, εὐρυνομένην τε καὶ διεσταλμένην, ὡς ἂν ἐμφυσωμένην ὀφόμεθα τὴν κόρη. καὶ τοῦτο καὶ τῷ λόγῳ μὲν δῆλον, ὡς πληρουμένη μὲν πνεύματος οὕτω διατίθεται, καὶ δι' ἐπιτεχνήσεως δ' ἂν οὐχ ἥμιστι πειραθείης τε καὶ βασανίσαις τὸν λόγον αὐτοῖς τοῖς ἐναργῶς φαινομένοις. ἐμφυσήσας γὰρ ἐκ τῶν ἐνδον μερῶν τὸν ἑταροειδῆ χιτῶνα, διίστάμενον ὄψει τὸ τρημα. ὅδε μὲν τῆς πείρας δῆλον, ὡς

tenuis effusus occurret, qui saepe etiam in punctationibus cernitur per vulnus effluere, statim autem totus oculus fit rugosus, contractus ac latus; si vero distenderis, tunicasque a crystallino diduxeris, intervallum maximum apparebit vacuum. Si igitur locus hic prius quidem, quum animal vivebat, plenus erat, tunicasque distentas habebat, mortuo autem ipso idem quidem vacuus fit, laxantur autem circumfusae tunicae, perspicuum est, quod aut spiritu quodam, aut humore, aut utroque erat refertus. Quin et si alterum oculorum clauderimus alterum aperientes, amplificatam ac dilatatam et veluti inflatam pupillam intuebimur. Proinde non ratione modo constat, pupillam quidem spiritu refertam sic affici, verum etiam artificio maxime experiri hanc rem potes, ac probare iis, quae evidentem apparent. *Dissecto enim animali* si ab internis partibus tunicam uveam inflaveris, cernes foramen diduci; itaque experientia fit per-

Ed. Chart. IV. [536. 537.]

Ed. Bas. I. (476.)

πληρουμένη πνεύματος ἢ κόρη διευρύνεται. ἀτὰρ οὐδὲ ὁ λόγος ἄλλο τί φησιν, ἢ ὡς μεστούμενος ἐνδοθεν ὁ ῥαγοειδῆς ἐπὶ πλείστον ἐκτείνεται τε καὶ διατείνεται, καὶ οὕτω καὶ τὸ τρῆμα μείζον ἴσχει γιγνόμενον, ὥσπερ καὶ τὰλλα πάνθ', ὅσοις ὀπαί τέ τινές εἰσι καὶ διεκτροήσεις, ὑμενώδεσσι τε καὶ λεπτοῖς ὑπάρχουσι, καὶ καταπίπτειν εἰς ἐναντιὰ δυναμένοις. οὕτως οὖν καὶ ταυτὶ τὰ κόσκιννα τετάσθαι δεῖται τοὺς χιτῶνας, ἢ συμπίπτουσιν αὐτῶν αἱ ὀπαί. εἰ τοίνυν ἔτι μὲν περιόντος τοὺς θ' ὑμένας ἀμφοτέρους τεταμένους ἔστιν ἰδεῖν, [537] καὶ μύσαντος θατέρου τῶν ὀφθαλμῶν, εὐρυνομένην θατέρου τὴν κόρην, ἀποθανόντος δὲ, γαλαροὺς μὲν ἤδη καὶ πρὸ τοῦ κενωθῆναι τὸ λεπτόν ὑγρὸν, γαλαροὺς δὲ ἐσχάτως ἐπὶ τῇ κενώσει γιγνομένους, δῆλον ὡς ὑπ' ἀμφοῖν, ὑγροῦ τε καὶ πνεύματος, ὁπότ' ἔζη τὸ ζῶον, ἐπεπλήρωτο. ἀλλὰ τὸ μὲν ὡς ἂν λεπτότερόν τε καὶ κούφότερόν ῥαδίως ἐκκενοῦται πρὸ τῆς διαίρεσεως, τὸ δ' ὑγρὸν ἔτι διαμένει, κενώσεως αἰσθητῆς δεόμενον. ἀλλὰ καὶ τοῖς

spicuum', pupillam spiritu impletam amplificari. Caeterum ratio haec aliud nihil adstruit, quam quod impleta parte interna uveae plurimum protenditur ac diffenditur, fitque foramen ipsum majus, quomodo et alia omnia, quibus membranosis ac tenuibus foramina quaedam insunt ac perforationes, ut concidere in se ipsa queant. Ad eum sane modum et ipsorum cribrorum tunicas extendi est necesse, alioqui ipsarum foramina concident. Si igitur vivente adhuc animali membranas utrasque tenfas videre liceat, clausoque altero oculorum alterius pupillam amplificatam, mortuo autem eo laxas jam vel ante, quam humor tenuis sit evacuatus, postea vero quam vacuatus fuerit, laxissimas fieri, satis liquet, quod ab utrisque, humore scilicet ac spiritu, quando animal vivebat, eadem oppletae erant; sed spiritus quidem, utpote tenuior ac levior, facile ante dissectionem evacuat, humor vero adhuc remanet, ut qui sensibili vacuatione indigeat. Quin et valde senibus cornea tunica

Ed. Chart. IV. [537.]

Ed. Bas. I. (476.)

πάνυ πρεσβύταις ὄψος εἰς τοσοῦτον πολλάκις ὁ κερατοειδῆς γίνεται χιτῶν, ὥστε οἱ μὲν οὐδ' ὄλως, οἱ δὲ φαύλως τε καὶ μόγις ἔτι βλέπουσιν. ἐπιπιπτουσῶν γὰρ ἀλλήλαις τῶν ὀφθαλμῶν, καὶ διὰ τοῦτο διπλουμένου τοῦ χιτῶνος, καὶ πάχος ἐπίκτητον λαμβάνοντος, ἐλάττονός τε παραγινόμενου τοῦ ἀνωθεν πνεύματος εἰς τὴν κόρη, κατὰ λόγον ἐμποδίζονται τὰς ὄψεις. αὐτὸ δὲ δὴ τοῦτο τὸ ἐλάττον ἐπιφύειν ἀπὸ τῆς ἀρχῆς τὸ πνεῦμα μάλιστα αἰτιῶν γίνεται τοῦ ὄψουσθαι κατὰ τὴν κόρη. ἐξ ὧν ἀπάντων δῆλον, ὡς πεπλήρωται διὰ πάντος ἢ μετὰ τὸ κρυσταλλοειδὲς ὑγρὸν χώρα σύμπασα πνεύματος τε ἅμα καὶ λεπτιῆς ὑγρότητος, καὶ ὡς κατὰ μὲν τὰ ἄλλα μέρη τὸ ὑγρὸν, ἐν αὐτῇ δὲ μάλιστα τῇ κόρῃ πλεῖστον τὸ πνεῦμά ἐστι. πρεσβύταις μὲν οὖν ἢ ὄψουσθαι τοῦ κερατοειδοῦς αὐτοῦ τ' ἐστὶ τοῦ χιτῶνος ἀφῶστιά τοῦ γήρατος προσήκουσα, καὶ τοῦ παραγινόμενου πνεύματος ἀνωθεν ἐνδεία. τὸ δὲ πάθημα τὸ καλούμενον φθίσις αὐτῆς μόνης ἐστὶ τῆς κόρης μειουμένης, οὐδὲν πάσχοντος ἰδία τοῦ κερατοειδοῦς. διὰ τοῦτο καὶ κατὰ τὸν ἕτερον τῶν

interdum adeo fit rugosa, ut alii quidem prorsus nihil, alii vero male ac vix adhuc videant. Incidentibus enim aliis super alias rugis, tunicaque ob eam causam duplicata, crassitiemque acquisitivam assumentem, spiritu praeterea superne ad pupillam parciore affluente, proportionem oculi iis impediuntur; id ipsum enim, quod spiritus parciore a principio affluat, in causa potissimum est, ut pupilla corrugetur. Ex quibus omnibus intelligi potest, spatium omne, quod est post humorem crystallinum, spiritu simul et humore tenui assidue repleti; quodque in caeteris partibus humor, in ipsa vero potissimum pupilla spiritus inest plurimus. Senibus igitur cornea tunica est corrugata; quod vitium eis accidit tum ab imbecillitate senectae, tum etiam spiritus superne affluentis inopia. Affectus autem, quem tabem appellant, solius est imminutae pupillae, nihil cornea privatim affecta; quocirca et alteri oculorum magna parte accidit, ut

Ed. Chart. IV. [537.]

Ed. Bas. I. (476.)

ὀφθαλμῶν γίνεται τὰ πολλὰ, ὥστε καὶ γνωρίζεσθαι αὐτὸ φάδις, καὶ οὐδένα λανθάνειν τῶν ἰατρῶν· ὁ γὰρ υγιὴς παρακείμενος ἐξελέγξει τὸ τοῦ πεπονθότος ἀμάστιμα· τοὶ γέρονσι δὲ κοινὸν ἀμφοτέρων τῶν ὀφθαλμῶν γινόμενον τὸ σύμπτωμα λανθάνει τοὺς πολλοὺς, ὡς οὐ μόνον ὀφθαλμῶν ἐστὶ τοῦ κερατοειδοῦς, ἀλλὰ καὶ τῆς κόρης στερότης. γίνεται δὲ ποτε καὶ δι' ἔνδειαν τῆς λεπτῆς υγρότητος γαλασθέντος ἐπὶ πλέον τοῦ φαγοειδοῦς. ἀλλὰ τοῦτου γε τοῦ παθήματος οὐδὲν εἰς τὸν παρόντα λόγον δεόμεθα. τὸ δὲ δι' ἔνδειαν τοῦ πνεύματος ἐπ' ἐμφράξει τε ταῖς κατὰ τὰς ἄνωθεν ὁδοῦς, καὶ ἀσθενεῖαν πρεσβυτικὴν, ἐνδεικτικόν ἐστι τοῦ πεπληρωσθαι πνεύματος τὴν κόρην· ὥσπερ οὖν καὶ τὸ, μύσαντος διατέρου τῶν ὀφθαλμῶν, εὐρίνεσθαι τὴν διατέρου κόρην.

Κεφ. ε'. Ἄρ' οὖν εἰς μόνον τοῦτο τὸ πλεῖστον ἀφίστασθαι καὶ μηδέποτε φαίνειν τοῦ κρυσταλλοειδοῦς υγροῦ τὸν κερατοειδῆ χιτῶνα χρήσιμός ἐστιν ἡ υγρότης ἢ δὲ ἡ λεπτή, καὶ τὸ πνεῦμα τὸ κατὰ τὴν κόρην, ἢ καὶ πρὸς ἄλλ' ἕτερα διαφέρει; περὶ μὲν οὖν πνεύματος ἐν τοῖς

cognitu ipse fit facilis, neminemque medicorum lateat, quandoquidem sanus, qui in propinquo est, affecti vitium prodit; in senibus vero quum utriusque oculo symptoma hoc sit commune, multos fallit, quia non modo corneae est corrugatio, verum etiam pupillae angustia. Accidit etiam interdum uvea propter tenuis humoris inopiam impensius laxata; sed de hoc affectu non est nunc dicendi locus. Qui vero affectus accidit propter spiritus inopiam, meatibus scilicet superioribus obstructis, aut propter senilem imbecillitatem, is pupillam spiritu repleti indicat; quemadmodum certe et quod, clauso altero oculorum, alterius pupilla dilatatur.

Cap. VI. Nam igitur humor hic tenuis et spiritus, qui pupilla continetur, ad eam rem duntaxat conferunt, ut scilicet tunica cornea plurimum ab humore crystallino sit dilata, neque ipsum unquam contingat, an ad alia quaedam adhuc conferunt? At de spiritu quidem in

Ed. Chart. IV. [557. 538.]

Ed. Bas. I. (476. 477.)

ὀπτικοῖς ἀποδέδεικται λόγοις, ὡς ἀγροειδὲς ἐστὶ καὶ τὴν
 μεγίστην δύναμιν εἰς τὴν τῶν ὀφθαλμῶν ἐνέργειαν εἰσφέρει-
 ται. περὶ δὲ τῆς ὑγρότητος ἐκ τῶνδ' ἂν μάθοις, ὡς οὐκ
 εἰς τὸ πληροῦν μόνον τὴν κενὴν χώραν, ἀλλὰ καὶ πρὸς τὸ
 μὴ καταξηραίνεσθαι τὸ ὑγρὸν τὸ κρυσταλλοειδὲς αὐτῶν,
 καὶ τὴν ἔνδον μοῖραν τοῦ ῥαγοειδοῦς, ἀναγκαιότατόν ἐστιν,
 (477) εἰ πρῶτον μὲν γνοίης, ὅτι γίνεται βλάβη ταῖς ὕψεσι,
 πλέονος αὐτοῦ κενωθέντος ἐν ταῖς παρακεντήσεσι, καὶ ὡς
 τὸ πάθημα τὸ πρὸς τῶν ἰατρῶν ὀνομαζόμενον γλαύκωσις
 ξηρότης μὲν ἐστὶ καὶ πῆξις ἄμετρος τοῦ κρυσταλλοειδοῦς
 ὑγροῦ, τυφλοῖ δ', εἴπερ τι καὶ ἄλλο τῶν κατὰ τοὺς ὀφθαλ-
 μοὺς νοσημάτων, [538] ἔπειτα διαλογίσαιο καὶ σκέψαιο
 τὴν φύσιν τοῦ ῥαγοειδοῦς χιτῶνος. ἐστὶ γὰρ αὐτοῦ τε-
 ψαῦον μέρος τοῦ κρυσταλλοειδοῦς ὑγροῦ παραπλήσιον σπογγ-
 γιᾷ διαβρόχῳ. πάντα δ' ὅσα τοιαῦτα σώματα ξηραίνόμενα
 σκληρὰ γίνονται. δηλοῦσι δὲ τοῦδ' αἷ τε σπογγιαί, καὶ
 οὐδὲν ἦτιον αἱ ῥάγες, καὶ τῶν ζώων αἱ γλῶτται. ἀλλ' εἰ
 ξηρὸν γένοιτο τοῦτ' τὸ μέρος τοῦ ῥαγοειδοῦς, ἀπολέσειεν ἂν

commentariis de visu abunde docuimus, quod scilicet
 est lucidus, maximumque ad oculorum actionem affert
 momentum. De humore vero ex his intelligere poteris,
 quod non modo ad spatium vacuum opplendum, verum
 etiam ne humor ipse crystallinus ac portio uveae inter-
 na exiccetur, maxime est necessarius, si primum quidem
 didiceris, in punctionibus ex largiori ejus vacuatione
 oculos offendi, affectumque, qui a medicis glaucosis
 (*glauco*) nuncupatur, siccitatem quidem esse ac con-
 cretionem immodicam humoris crystallini, et caecitatem
 prae omnibus maxime, qui oculis accidunt, morbis in-
 ferre; post autem si expendaris ac si consideraris tuni-
 cae uveae substantiam, nam pars ejus, quae humorem
 crystallinum attingit, spongiae madidae est assimilis; porro
 hujusmodi corpora omnia durefcunt, quum exiccantur;
 indicant autem haec spongiae, et his nihilominus acini,
 atque animalium linguae. Caeterum si pars ea uveae
 exiccata fuerit, omnem eo modo perdiderit usum, cujus

Ed. Chart. IV. [538.]

Ed. Bas. I. (477.)

οὕτως ὅλην τὴν χοεῖαν, ἧς ἕνεκα τοιοῦτον ἀπειτέλεσθη. δεῖ
τοῖνον αὐτὸ τέγγεσθαι διὰ παντός, ἢ ἢ μαλακόν. ἅπαντά
γε οὖν ταῦτα θαυμασιῆς τιος ἐνδείξιν ἔχει προνοίας τε
ἄμα καὶ τέχνης, καὶ τούτων οὐχ ἥμισυ τὸ σύμφυτον ἁμ-
φίσημα τοῦ κρυσταλλοειδοῦς. ὁ μὲν γὰρ κερτασοειδῆς οἶον
ἀρόβλημά τι καὶ τεῦχος αὐτῷ γέγονε, τὴν τῶν ἐξωθεν προζ-
σιπτόντων βίαν ἐκδεχόμενος. ὁ δ' ἴδιος αὐτοῦ χιτῶν οὐ
μόνον οἶός τε κρομμύου λέπος κῶτα ἰσχυρότερο, ἀλλὰ καὶ τῶν
λεπτῶν ἀραχνίων λεπτότερός ἐστι καὶ λευκότερος, καὶ τὸ
τούτου μεῖζον, ὅτι μηδὲ περὶ πᾶν ἐπέταται τὸ κρυσταλλοει-
δές, ἀλλὰ τὸ μὲν ἐνοχοῦμενον αὐτοῦ μέρος τῶν υαλοειδῶν
τελέως ἀσκέπαστόν ἐστι καὶ γυμνὸν χιτῶνος· ἐνοῦσθαι γὰρ
κατὰ τοῦτ' ἄμεινον ἢν ἀλλήλοις τὰ ὑγρά· τὸ δ' ὑπερκύπτον
ἅπαν εἰς τοῦκτός, ψαῖον τοῦ ῥαγοειδοῦς, τὸν λεπτόν τοῦ-
τον καὶ λαμπρὸν περιβέβληται χιτῶνα. καὶ δὴ καὶ τὸ τῆς
κόρης εἶδωλον οἶον ἐν κειόπτρῳ τινὶ τούτῳ συνίσταται·
καὶ γὰρ δὴ καὶ λεῖός ἐστι καὶ στιλπνός ὑπὲρ ἅπαντα τὰ
κείοπτρα. καὶ πανταχόθεν ἄρα τῇ φύσει τὸ τῆς οφθαλμοῦ

gratia facta talis fuerat. Oportet igitur partem eam
semper madere, ut sit mollis. Haec itaque omnia ad-
mirabilem quandam prae se ferunt providentiam simul
et artem, et eorum maxime innatum humoris crystal-
lini amiculum. Quandoquidem cornea instar propugna-
culi cujusdam ac muri ipsi comparata est, violentiam
eorum, quae extrinsecus incidunt, excipiens; propria vero
ipsius tunica non modo tenui cepae cortici est similis,
verum etiam araneis tenuibus est tenuior atque albior,
et, quod his est amplius, non totum vestit humorem cry-
stallinum, sed quae ejus pars vitreo humore invehitur,
prorsus sine munimento est ac tunicae expers, ea enim
parte humores inter sese conjungi praestiterat: quae vero
ejus pars omnis extra prominet tangitque aveam, tenui
hac ac lucida tunica cingitur; atque etiam ipsius pu-
pillae imago in ea velut in speculo quodam consistit,
quandoquidem laevis est haec tunica ac fulgens supra
omnia specula. Omni igitur parte visus instrumentum

D d d 2

Ed. Chart. IV. [558.]

Ed. Bas. I. (477.)

ὄργανον κεικόμεται, καὶ τῷ τῆς μαλακότητος συμμετρῶ, καὶ τῷ τῆς θέσεως ἐπικαίρω, καὶ τῇ τῆς χροῆς λαμπρότητι, καὶ τῇ τῶν σκεπασμάτων ἀρετῇ. τὸ μὲν γὰρ σύμφυτον αὐτῷ σκέπασμα λεῖον καὶ λαμπρὸν καὶ στίλβρον ἐστίν, οἷον κάτοπτρον. τὸ δ' ἐπὶ τῷδε φλεβῶδες τε καὶ μαλακὸν καὶ μέλαν καὶ διατετηρημένον· φλεβῶδες μὲν, ἵν' ἐκτενῶς τρέφῃ τὸν κερατοειδῆ· μαλακὸν δὲ, ἵν' ἀλύτως ψαύῃ τοῦ κρυσταλλοειδοῦς· μέλαν δὲ, ἵν' ἀθροίζῃ τε τὴν ἀγῆν καὶ πρὸς τὴν κόρην παραπέμπῃ· διατετηρημένον δὲ, ἵν' ἦν παρέμειπεν ὁ ἐγκέφαλος ἐκπέμπῃ πρὸς τοῦκός. τὸ δ' ἔξωθεν ἀπάντων στέγασμά τε καὶ πρόβλημα λεπτὸν καὶ λευκὸν καὶ σκληρὸν ἐστίν οἷον κέρας· λεπτὸν μὲν καὶ λευκὸν, ἵν' ἐτοιμῶς διαπέμπῃ τὰς ἀγῆς· σκληρὸν δὲ, ἵν' ἀσφαλῶς φρουρῇ. ἄρ' οὖν ταῦτα μόνον, ἢ καὶ τὸ σχῆμα τοῦ κρυσταλλοειδοῦς ἐπαινεῖν δίκαιον; οὐ γὰρ ἀκριβής ἐστι σφαῖρα πανταχόθεν ἴση, καίτοι τοῦτό γε προσφιλέστατόν τε καὶ οἰκειότατόν ἐστι τῇ φύσει τὸ σχῆμα δι' ἃς πολλὰκις εἰρήκαμεν αἰτίας.

a natura est excultum, sive spectes ipsius in mollitie symmetriam, sive positionis opportunitatem, sive coloris fulgorem, sive vim operimentorum. Nam operimentum id, quod sibi est naturale, laeve est et lucidum ac splendens instar speculi; quod vero huic est proximum, venosum, molle, nigrum ac pertusum est; venosum quidem, quo corneam abunde nutriat; molle autem, ne contactu suo humorem crystallinum afflicteret; nigrum, ut splendorem colligat atque ad pupillam transmittat; pertusum, ut, quem splendorem transmisit cerebrum, foras emittat. Quod autem omnium est extremum operimentum ac propugnaculum, tenue, album ac durum est, quasi cornu; tenue quidem et album, ut splendores prompte transmittat; durum, ut tuto conservet. Num igitur haec solum, an praeterea figuram quoque crystallini laudare est aequum? non enim sphaera est absoluta et undique aequabilis, quamvis naturae ea figura sit amicissima ac convenientissima propter causas saepius a

Ed. Chart. IV. [538.]

Ed. Bas. I. (477.)

ἀλλ' οὐκ ἦν ἀσφαλὲς ἀκριβῶς αὐτὸ ποιῆσαι σφαιροειδές, οὔτε γὰρ τὰς τῶν κύκλων ἐπιβολὰς τε καὶ συμφύσεις τὰς κατὰ τὴν χώραν τῆς ἕρεως ἐδέξατο ἂν ὁμοίως, ἐκινδύνευσε δ' ἂν ἐν σφοδρᾷ καὶ βιαίῳ κινήσει καὶ πληγῇ ποτε γενομένη κατὰ τὸν ὀφθαλμὸν ἐκκλισθῆναι τοῦ ὑαλοειδοῦς ὕγρου. καὶ γὰρ αἱ συμφύσεις καὶ αἱ ἔδραι σφαιρωτέραι τοῖς ἀκριβῶς σφαιροειδέσι τῶν πλατυτέρων εἰσὶν, ὡς ἂν ἐπὶ κυρτῆς καὶ διὰ τοῦτ' εὐποκυλίστου περιφερείας ὀχουμένοις. αὕτη μὲν καὶ ἡ τοῦ σχήματος αἰτία τῶν κρυσταλλοειδῶν, καὶ πάντ' ἔοικεν ἀσφαλῶς ἔχειν ἤδη τὰ κατὰ τὸν ὀφθαλμὸν, πλήν αὐτοῦ τοῦ σκέποντος αὐτὰ χιτῶνος τοῦ κερατοειδοῦς. αὐτὸς γὰρ δὴ πρὸ πάντων ἔκκειται μόνος εἰς ἅπαντας πόρους, καὶ κερνοῦ, καὶ κοριοστοῦ, καὶ κρύους, καὶ θάλπου, καὶ τῶν θλώντων, καὶ τῶν τεμνόντων ἐκδεχόμενος τὰς προσβολὰς, ὥσπερ οὖν καὶ αὐτὸς ἀπὸ τῆς ἀνωθεν παχέας μίτριγγος γεγενημένος. ταῦτ' ἄρα καὶ γνωρίζων αὐτοῦ τὴν εὐγένειαν ὁ δημιουργὸς ἡμῶν, εἰ καὶ προὔταξε τῶν ἄλλων

nobis commemoratas. Attamen non erat tutum humorem hunc exacte facere sphaericum; neque enim incumbentes circulos ac coalescentes, qui in spatio sunt iridos unquam, quomodo nunc admiffisset; ad haec in vehementi ac violento motu, aut plaga, quae oculo nonnunquam accidunt, in periculum fuisset adductus, ne e vitreo humore exturbaretur. Etenim connexiones ac fedes in absolute rotundis sunt fallaciores, quam in planioribus, ceu super devexas et ob id ipsum facile lubricas rotunditates vehantur. Haec quidem figurae crystallini est causa; omniaque, quae ad oculum pertinent, tuto disposita; videntur praeter tegentem ea corneam tunicam; ipsa enim prima omnium ac sola omnibus injuriis est exposta, fumique, et pulveris, et frigoris, et aestus, et contudentium, atque incidentium incurfus excipit; ut quae a superna crassa meninge esset enata. Ob eam igitur causam nostri opifex exploratam habens ejus nobilitatem, etfi eam aliis necessario prae-

Ed. Chart. IV. [538. 539.]

Ed. Bas. I. (477.)

ἐξ ἀνάγκης, [539] ὅτι μηδὲν ἐπιτηδειότερον εἶχεν, ἀλλὰ παντοίως σφύρωσε βλεφάροις τε καὶ βλεφαρίσι, καὶ τοῖς περίξ ὀστέοις, καὶ τῷ δέσματι· τὰς μὲν βλεφαρίδας οἶον χάρακά τινα τῶν μικρῶν ἕτεκα προτάξας σωματίων, ὡς μὴ ῥαδίως ἐπιπίπτειν ἀκρηγῶσι τοῖς ὀφθαλμοῖς, ὑπὸ τῶν τριζῶν τοῦτων ἀπειρογόμενα, τὰ βλέφαρα δ' αὐτὰ συμπτυσσόμενά τε καὶ κλείοντα τὸν ὀφθαλμὸν, εἴτι τῶν μειζόνων ἐπιφέροισι. πρὸς δὲ τὴν τῶν ἐτι μειζόνων ὀγκῶν προσβολὴν ἀνωθεν μὲν τὰς ὀφθαλμοὺς προτάξατο, κάτωθεν δὲ τὰ μῆλα, κατὰ τὸν μέγαν κανθὸν τὴν ὄνα, κατὰ τὸν μικρὸν τὴν τοῦ ζυγώματος ἐκρυσεν. ὑφ' ὧν ἀπάντων προτέρων ἐκδεχομένων τὰς προσβολὰς τῶν μειζόνων σωματίων αὐτὸς ἐν κύκλῳ τεταγμένος ὁ ὀφθαλμὸς οὐδὲν πάσχει, προστιμωρούσης οὐ μικρὸν πρὸς τὴν δυσπάθειαν αὐτοῦ καὶ τῆς τοῦ δέσματος κινήσεως. παραχόθεν γὰρ τοῦτο συναγόμενον ἔσω σφίγγει τὸν ὀφθαλμὸν εἰς ἐλαχίστην ὡς οἶον τε χώραν συνάγων. αὐτὸ δὲ πολύπτυχον ἐνταῖθα γιγόμενον ἅμα τοῖς βλεφάροις, εἴτι καὶ τὴν τῶν ὀστέων ὑπερβάν κυρτότητα

possit, quod aliud nihil magis aptum haberet, varie tamen ipsam munivit, palpebris, ciliis, circumpositis ossibus, atque etiam cute. Cilia quidem quasi vallum quoddam corporibus exiguis suis pilis propulsandis, ne facile apertis oculis incidere, primo loco constituit; palpebras vero ipsas, ut simul coirent ac complicarentur, oculumque clauderent, si quid forte corporum majorum in eum incurrat; porro adversus majorum adhuc molium incursum superne quidem supercilia constituit, inferne autem mala, ad majorem autem angulum nasum, ad minorem ossis jugalis productionem; a quibus omnibus majorum corporum occursum prius excipientibus oculus ipse in medio locatus nihil laeditur, cutis motu ad patiens difficultatem non mediocriter ipsi etiam conferente. Undique enim haec contracta oculum intro comprimit, in angustissimum ipsum compellens; ipsa vero in multas ibi plicas corrugata una cum palpebris, si quid ossium

Ed. Chart. IV. [539.]

Ed. Bas. I. (477.)

κατὰ τῶν ὀφθαλμῶν ἔσω φέροιο, πρῶτον τοῦτο τὴν βίαν ἐκδέχεται, καὶ πρῶτον πάσχει, καὶ προκινδυνεύει, καὶ προδιαφθείρεται· δεύτερα δὲ ὑπ' αὐτῶ τὰ βλέφαρα θλάττεται, καὶ τέμνεται, καὶ ῥήγνυται, καὶ παντοίως πάσχει, καθάπερ τινὰ γέῃρα προβεβλήμενα τοῦ κερατοειδοῦς. ἐκ τίνος οὖν οὐσίας ἦν εὐλογον γεννῆσαι ταυτὶ τὰ γέῃρα; πότερα μαλακῆς ἰκανῶς καὶ σαρκοειδοῦς; ἀλλ' ἦν ἂν οὕτως εὐπαιθέστερα καὶ τοῦ κερατοειδοῦς, καὶ πᾶν μᾶλλον ἢ προβλήματα. ἢ σκληρῶς ἀκριβῶς καὶ ὀστίνης; ἀλλ' οὐτ' ἂν ἐκινεῖτο ῥαδίως, οὐτ' ἀλύπως ἔψανε τοῦ κερατοειδοῦς. ὥστ' ἐκ σκληρῶς μὲν πάντως, ἀλλὰ καὶ κινεῖσθαι ῥαδίως καὶ γεινῶν ἀβλαβῶς τῷ κερατοειδεῖ δυναμένης εὐλογον ἦν οὐσίας γενήσεσθαι τὰ βλέφαρα.

Κεφ. ζ'. Καὶ μὲν δὴ καὶ συμφῶναι ταῦτα τοῖς ὀστοῖς καὶ αὐτοῖς τοῖς ὀφθαλμοῖς ἦν ἄμεινον. ὥστ' ἐπειδὴ καὶ τούτου μὲν αὐτοῦ στοχάζεσθαι τὴν κατασκευὴν αὐτῶν ἐχοῖν, καὶ πρὸ τούτου δὲ τῆς ἐκκινήσεως, καὶ τῆς δυσπαθείας,

convexitatem praetergressum intro in oculos feratur, prima vim omnem excipit, prima patitur, periculum prima subit, ac prima labefactatur; secundae vero post ipsam palpebrae contunduntur, inciduntur, rumpuntur, ac modis omnibus commotae patiuntur, velut scuta quaedam ante corneam objecta. Ex qua igitur substantia consentaneum erat scuta haec gignere? utrum ex molli admodum an carnosa? at si essent ejusmodi, facilius quam ipsa cornea afficerentur, essentque quidvis potius, quam propugnacula. An ex dura admodum et ossea? at neque moverentur facile, neque sine dolore corneam contingerent. Proinde ex dura quidem omnino substantia, sed quae moveri facile et cum cornea verari sine ejus noxa posset, palpebras fieri consentaneum fuit.

Cap. VII. Quinetiam connecti eas ossibus oculo ipsi fuit melius. Quare quum et hoc ipso constructionem palpebrarum praeditam esse oporteret, et ante hoc motus agilitate, patiendi difficultate, et ut corneam sua

Ed. Chart. IV. [539.]

Ed. Bas. I. (477.)

καὶ τῆς ἀλύπου τῷ κερατοειδεῖ κοινωνίας, ὅξιον ἴδῃ θαυμάσαι τὴν φύσιν, ἅπαντα ταῦτ' ἀκριβῶς οὕτως ἐργασμένην, ὡς μὴδ' ἐπινοῆσαι δυνατόν ἕτερον εἶναι βελτίω κατασκευεῖν. τὸν γὰρ οἱ περισσίων υμένα καλούμενον ἀπάγουσά τε καὶ προϊούσα τῆς κατὰ τὴν ὄφρυν ἵντος εἰς τοσοῦτον, εἰς ὅσον ἐχρὴν μήκουσ ἐκταδῆναι τὰ βλέφαρα, πάλιν αὐτὸν ἐπατήγαγε διὰ τῶν κάτω μερῶν τοῦ βλεφάρου, μήτε καθ' ἑαυτοῦ τιθεῖσα καθάπερ ἀσπίδα τινα δίπτυχον, ὡς ἐνίοι νομίζουσιν, ἀλλὰ μὴδὲ μέχρι τῆς ἀρχῆς, ὅθεν ἀπέφυσεν, ἀγαγούσα, τοῖς δ' υποκειμένοις μὲν αὐτῷ, περιέχουσι δὲ τὸν ὀφθαλμὸν ἐπιφύσασα μυσίν. ἐντεῦθεν τε προαγαγούσα μέχρι τῆς ἴρας, ἐνθα καὶ κατέφυσεν αὐτὸν εἰς τὸν κερατοειδῆ χιτῶνα. τὰ δὲ μεταξὺ τῶν δύο μοιρῶν τοῦ περισσίου σώματος γλίσγρα καὶ πιελώδη κατέληψε σὺν τισιν υμένασιν ἀπὸ τῶν μυῶν ἐκτεταμένοις. ἐν ᾧ καὶ τὰς καλούμενας υδατίδας συμβαίνει γίνεσθαι τῶν λιπαρῶν τούτων σωμάτων, ἀ γάρ τινος τοῦ μαλάττειν λιπαίνοντα τὸ βλέφαρον ἢ φύσις εἰργά-

confuetudine ac contactu non offenderet, aequum est naturam admirari, quae omnia haec tam exquisite molita est, ut neque excogitari queat alia melior constructio. Membrana enim, quam periosium appellamus, a superciliarum labiis abducens, atque in tantam producens longitudinem, in quantam palpebras extendi oportebat, rursus eam per partes palpebrarum inferiores reduxit, non duplicans ipsam instar scuti cuiusdam duplicati, ut quibusdam est opinio, sed ne usque ad principium quidem, unde emerfit, reducens, sed subjectis quidem ipsi, oculum vero continentibus musculis annexuit, indeque ad iridem usque produxit, ubi ipsam in corneam tuniceam inferuit. Spatium vero inter duas portiones periosii corporis medium viscosa atque unctiosa occuparunt cum membranis quibusdam a musculis extensis, quo loco etiam, quas hydatidas (*vesiculas aqua plenas*) vocant, gigni contingit, unctiosis his corporibus, quae molliendarum sua pinguedine palpebrarum gratia a natura fuerunt

Ed. Chart. IV. [539. 540.]

Ed. Bas. I. (477. 478.)

σατο. μειζόνων ἔστιν ὅτι παρὰ φύσιν ἀπεργασθέντων. ἀνάλογον δὲ τῆδε [540] τῆ κατασκευῇ καὶ τὰ κάτω βλέφαρα γέγονεν ἀπὸ τοῦ κατὰ τὰ (478) μῆλα περιόστιου μέγχοι μὲν τινος ἐκταθέντος, υποστρέψαντος δ' αὖθις ἐπὶ τὸν κερατοειδῆ. καθ' ὃ δὲ παλινδρομεῖν ὁ περιόστιος ἀπήρξατο, σκληροτέρα τις ἢ καθ' ἑμένα φύσις ἐπιτίθεται, ταρσὸς ὀνομαζομένη, κατακλείουσα τε καὶ περιλαμβάνουσα καὶ σφίγγουσα τὰ κυρτούμενον ἐκ τῆς διπλώσεως αὐτοῦ, αὐτῆς τε ταύτης ἕνεκα τῆς χρείας γεγενημένη, καὶ τινων ἄλλων φύσεων ἐπὶ ταύτῃ δυοῖν, ὧν τὴν μὲν μέζονά τε καὶ σοφωτέραν ὀλίγον ὑστέρον ἐξηγήσομαι, περὶ δὲ τῆς ἐλάττονος ἤδη δίδειμι. κατατίθηται τισιν ὀπαῖς λεπταῖς ὁ ταρσὸς οὗτος, ἐξ ὧν αἱ τῶν βλεφάρων ἀνίσχουσι τρίχες, τὴν δ' ἔδραν αὐταῖς καὶ τὴν τῆς στάσεως ὀρθότητα παρέχοντος διὰ τὴν σκληρότητα τοῦ ταρσοῦ. ὡς γὰρ τὰς τῶν ὀφθαλμῶν καταπίπτειν ἐπ' ἀλλήλαις ἄμεινον ἦν, οὕτω ταύτας ὀρθὰς καὶ ἀποτεταμένας διὰ παντὸς φυλάτισσθαι. τὴν χρείαν γὰρ, ἧς χάριν ἐγγόνεισαν, ἐκατέρω πληρώσειν ἐμέλλον μάλιστα

comparata, supra modum naturalem aliquando auctis. Ad proportionem autem hujus constructionis palpebrae inferiores extiterunt a malarum periostio quadamtenus quidem extenso, revertente autem rursus ad corneam. Qua parte vero haec periostios remeare incipit, substantia quaedam membrana durior adtensa est, quam tarsum nominant, claudens ac comprehendens et constringens, quod convexum efficitur ex ejus duplicatione; ad eumque ipsum usum est instituta, et alios duos praeter hunc, quorum majorem quidem ac artificiosiore paulo post explicabo, minorem autem nunc exequar. Tarsus iste tenuibus quibusdam pertusus est foraminibus, ex quibus palpebrarum pili emicant, tarso ipso sedem atque extensionis rectitudinem propter duritiem suppeditante. Quemadmodum enim superciliarum pilos sibi ipsis mutuo concidere praelliterat, ita hos et rectos et tensoes semper conservari; usum utrumque; quorum causa extiterant,

Ed. Chart. IV. [540.]

Ed. Bas. I. (478.)

διὰ τῆς νῦν ὑπαρχούσης αὐταῖς κατασκευῆς, αἱ μὲν ἐν ταῖς ὀφθαλμοῖσι πάντες τὸ καταρρέον ἀπὸ τοῦ μετώπου τε καὶ τῆς κεφαλῆς υποδεχόμεναι, πρὶν ἐμπεσεῖν τοῖς ὀφθαλμοῖσι, αἱ δὲ τῶν βλεφάρων κωλύουσαι μὲν ἐμπίπτειν εἰς ὠψάμμον τε καὶ κονίαν, καὶ τὰ σμικρὰ τῶν πετομένων ζώων, μηδὲν δὲ τοὺς ὀφθαλμούς τι ἀδικοῦσαι. καὶ μὲν γε καὶ τοῦτ' ἂν τις ἐν τοῖς μάλιστα θαυμάσειεν τῆς φύσεως, ὅτι μήτ' ἀνανεουκνίας ὡς πρὸς τὰς ὀφθαλμοὺς ἢ τὰ μῆλα τὰς τῶν βλεφάρων ἐποίησατο τρίχας, μήτ' ἐπινευκνίας ἐντὸς εἰς αὐτοὺς τοὺς ὀφθαλμούς. αἱ μὲν γὰρ πρότεροι τὴν χρεῖαν ἂν διέφθειρον, ἧς ἕνεκα γέγονασιν, αἱ δὲ δεύτεροι τοὺς ὀφθαλμούς ἂν αὐτοὺς ἐλυμαίνοντο, διακόπτουσαι τὸ συνεχὲς τῆς θέας τῶν ὄρατῶν. τί δέ; τὸ σύμμετρον αὐτῶν τοῦ διαστήματος οὐ θαυμάσιον; εἰ μὲν γὰρ ἐπὶ πλείον διειστήκεσαν, ἐνέπιπτον ἂν πολλὰ τοῖς ὀφθαλμοῖσι, ὧν ἀποστρέγουσι νυκτὶ· εἰ δ' ἔψαλλον ἀλλήλων, ἐπεσκότουσαν ἂν πη ταῖς ὄψεσιν. οὐ μὴν οὐτ' ἐπισκοτεῖν αὐτὰς

potissimum praesentis constructionis beneficio erant praestituri; qui superciliis quidem insunt, id omne, quod a fronte atque adeo a capite defluit, priusquam in oculos incidat, excipientes; qui vero palpebris insunt, arenam, pulverem, parva animalia volitantia intro in oculos incidere, aut quicquam demum eos offendere prohibentes. Atque etiam id opus naturae maxime quis admirabitur, quod neque sursum ad supercilia spectantes, neque deorsum ad malas pilos palpebrarum fecerit, neque intro in ipsos oculos nutantes; quandoquidem primi usum, cuius gratia extiterant, labefactassent, secundi vero oculis ipsis incommodassent, continuitatem objectorum spectandorum intercidentes. Quid jam loquar de commensurato ipsorum inter se intervallo? an non admirabile id videtur? nam si longius a sese distiti fuissent, multa in oculos incidere potuissent, a quibus nunc arcentur; sin vero sese contingerent, tenebras quodammodo oculis offunderent; atqui neque tenebras offundere

Ed. Chart. IV. [540.]

Ed. Bas. I. (478.)

ἐχθρὴν, οὐτ' ἀπολέσαι τὴν χροίαν, ἧς ἔτεκεν ἐδημιουργήθησαν.

Κεφ. η'. Ἄλλ' ἐπεὶ καὶ τὰ βλέφαρα γέγονεν ἤδη τῷ λόγῳ, καὶ ὁ σύμπας ὀφθαλμὸς ἀποτετέλεσται, πόθεν αὐτῷ τὴν κίνησιν ἐκποριούμεθα, καιρὸς ἂν εἴη λέγειν. τελῶς μὲν γὰρ ἀργὸν τε καὶ ἀκίνητον καταλιπεῖν, ἢ ἀγνοῦντός ἐστι δημιουργοῦ ὀπτικῆς αἰτίας, ἢ μηδὲν φροντίζοντος τοῦ καθέκαστα βελτίονος. ἀλλ' οὐτ' ἀγνοεῖν αὐτῷ προσήκει, τοσαύτην γε σοφίαν τε ἅμα καὶ πρόνοιαν ἐπιδεδειγμένῳ καθ' ὅλην τοῦ ζώου τὴν διάπλασιν, οὐτ' ἀμελεῖν. τίνας οὖν φαμεν εἶναι τὰς ὀπτικὰς αἰτίας, ἃς χροὴ γινώσκειν αὐτόν, καὶ πῶς χροὴ προνοεῖσθαι τοῦ βελτίονος; οὐκ ἐξ ἀπάσης θέσεως ἅπαν ὁρατὸν τοῖς ὀφθαλμοῖς, ὥσπερ ἐξ ἀπάσης ἀκουστὸν τοῖς ἀσίν. οὔτε γὰρ ἐκ τῶν πλαγίων, οὐτ' ἐκ τῶν ὀπισθεν, ἀλλ' οὐδ' ἐκ τῶν ἄνωθεν ἢ κάτωθεν, οὐδ' ὅλως ἄλλο τι, πλὴν τὸ κατ' εὐθὺν ταῖς κόραις ἰδεῖν ἔστιν. εἰ τοίνυν ἀκίνητοι τελῶς καὶ κατ' εὐθὺν μόνον

oportebat, neque usum evertere, cujus gratia facti fuerant.

Cap. VIII. At posteaquam palpebras oratione jam sumus executi, totumque oculum absolvimus, tempelivum fuerit, exponere, undenam motum ei suppeditabimus, quandoquidem desidem ipsum penitus, atque immobilem relinquere opificis est aut causas visionis ignorantis, aut ejus, quod in singulis est melius, nihil curantis. At neque id ignorare ei convenit, qui tantam certe sapientiam simul ac providentiam in tota animalis fabricatione adhibuerit, neque flocci facere. Quasnam igitur visionis causas esse dicimus, quas oportet eum intelligere, et quo pacto, quod est melius, prospicere oportet? Non ex quovis situ visibilia omnia cernere possunt oculi, quemadmodum aures ex omni situ, audibilia possunt audire, quum neque ex lateribus, neque ex posterioribus, neque ex superioribus vel inferioribus, neque (ut summatim dicam) aliud quidpiam, nisi quod pupillae est directum, queant cernere. Si igitur immobiles penitus

Ed. Chart. IV. [540. 541.]

Ed. Bas. I. (478.)

ὄρωντες ἐγεγόνεισαν οἱ ὀφθαλμοί, παντάπασιν ἂν ἐωρώμεν ὀλίγιστα. τούτου δὴ χάριν αὐτοὺς τε δυνατοὺς ἄχρι πλείστου περιάγεσθαι καὶ σὺν αὐτοῖς ἕλον ἐκίνητον ἀπειργάσατο τὸν τράχηλον· καὶ διὰ τοῦτο μάλιστα καὶ δίο γεγόνασι, διεστῶτες ἀλλήλων ἀξιόλογον. οἱ γοῦν θατέρω τυφλοὶ τὰ κατ' ἐκεῖνον [541] τὸν ὀφθαλμὸν οὐχ ὄρωσιν, οὐδ' εἰ πλησιάζοντα τύχοιεν. εἶπερ οὖν ἐχρῆν μὲν αὐτοὺς κινεῖσθαι κατὰ τὴν ἡμετέραν ὁρμὴν, ἅπασαι δὲ αἱ τοιαῦται κινήσεις διὰ μυῶν γίνονται, δῆλον ὡς καὶ τῷ δημιουργῷ μὲν περιθεῖναι μῦς τοῖς ὀφθαλμοῖς ἦν προσήμων, καὶ ἡμῶν δ' οὐχ ἁπλῶς οὕτως εἰπεῖν αὐτῶν τὴν χρῆσιν, ἀλλὰ καὶ τὸν ἀριθμὸν ἐξηγήσασθαι, καὶ τοῦ μεγέθους τε καὶ τῆς θέσεως μνημονεῦσαι. ἔπει τοίνυν αἱ κινήσεις τῶν ὀφθαλμῶν τέτταρες εἰσιν, ἡ μὲν εἴσω πρὸς τὴν ὄψιν παραγομένων, ἡ δὲ ἔξω πρὸς τὸν μικρὸν κανθὸν ἀπαγομένων, ἡ δὲ ὡς ἐπὶ τὰς ὀφρῦς ἀνατεινομένων, ἡ δ' ὡς ἐπὶ τὰ μῆλα κατασπασμένων, εὐλογον ἦν καὶ τοὺς ἐξηγησομένους

oculi extitissent, quod sibi ex directo oppositum esset duntaxat videntes, paucissima prorsus cerneremus; ob eam sanè causam eos sic disposuit, ut possent plurimum circumagi, et cum ipsis totum etiam collum ad motus fecit habile; ob eam etiam potissimum causam duo extiterunt, a sese insigni intervallo distantes. Qui igitur altero sunt caeci, non vident ea, quae spectant ad illum oculum, etiam si propinqua fuerint. Si igitur eos motu voluntario oportebat esse praeditos, omnes autem hujusmodi motus sunt per musculos, perspicuum est, quod et opificem oculis musculos circumponere conveniebat, et nos non simpliciter ita ipsorum usum referre, sed numerum quoque et magnitudinem ac situm explicare. Postquam igitur oculorum motus sunt quatuor, unus quidem, quo intro versus nasum adducuntur; alter autem, quo extra ad parvum angulum abducuntur; tertius, quo sursum versus supercilia tolluntur; quartus, quo deorsum versus malas trahuntur: consentaneum fuit, et musculos,

Ed. Chart. IV. [541.]

Ed. Baf. I. (478.)

τῶν κινήσεων μὲς ἰσαριθμούς γενέσθαι. καὶ δὴ γεγόνασιν δύο μὲν ἐκ τῶν πλαγίων, εἰς καθ' ἑκάτερον κανθόν, ἄλλοι δὲ δύο, κάτωθεν μὲν θάτερος, ἄνωθεν δ' ὁ λοιπός. ἀπονευρούμενοι δὲ πάντες ἓνα κύκλον γεννῶσι τέτοιος πλατέος εἰς τὴν ἴρην τελευτῶντος. ἐπεὶ δὲ καὶ περιστρέφεσθαι τὸν ὀφθαλμὸν ἄμεινον ἦν, ἑτέρους ἢ φύσις ἐδημιούργησε δύο μὲς λοξοὺς τὴν θέσιν, ἓνα καθ' ἑκάτερον τῶν βλεφάρων, ἄνωθεν τε καὶ κάτωθεν ἐπὶ τὸν μικρὸν κανθὸν ἐκτειρομένους· ὥστε καὶ διὰ τούτους οὐχ ἥμιστι πανταχόσε τὸν ὀφθαλμὸν ἐτοιμῶς ἐπιστρέφομέν τε καὶ περιάγομεν. ἐστὶ δὲ καὶ ἄλλος τις μὲς μέγας περὶ τὴν ῥίζαν αὐτῶν, σφίγγων μὲν καὶ φρουρῶν τὴν τοῦ νεύρου τοῦ μαλακοῦ κατάφυσιν, ἀνατείνων δὲ καὶ κομφίζων ἄνω καὶ τι καὶ συνεπιστρέφων τὸν ὀφθαλμὸν. ἀπερῶγγυτο γὰρ ἂν ἐτοιμῶς τὸ μαλακὸν ἐκείνο νεῦρον ἐν ταῖς σφοδραῖς ἐπὶ τὴν κεφαλὴν καταπτώσει διασειόμενον βιαίως, εἰ μὴ πανταχόθεν ὠρμίζετο καὶ διελαμβάνετο καὶ παντοίως ἐφρουρεῖτο. καὶ εἰ

qui motuum illorum duces essent, totidem esse numero, duos quidem a lateribus, alterum scilicet in altero angulo, alios autem duos, quorum unus est infernus, alter supernus. Degenerantes autem omnes in aponeurolas circulum unum efficiunt lati tendonis in iridem desinentis. Quum vero oculum circummagi etiam esset melius, natura alios duos musculos positione obliquos effecit, singulos in singulis palpebris versus minorem angulum supra ac infra extensos; proinde horum etiam musculorum beneficio oculum maxime quoquo versus prompte circumvertimus ac circummagimus. Est porro et alius quidam musculus magnus circa eorum radicem, constringens quidem ac muniens nervi illius mollis insertionem, oculum vero sursum attollens et elevans, ac non nihil etiam simul convertens; facile enim rumpetur mollis ille nervus, in vehementibus in caput lapsibus violenter concussus, nisi undique stabiliretur ac interciperetur, modisque omnibus stiparetur. Quod si un-

Ed. Chart. IV. [541.]

Ed. Bas. I. (478.)

τινος ἐθεύσω ποτὲ προπετέστερον ὄλον τὸν ἕτερον ὀφθαλμὸν, εἰ μὲν ἔτι βλέποι, καὶ χωρὶς πληγῆς εἴη τὸ πάθημα γεγονός, ἐκτεταμένον ἴσθι τούτῳ τὸ μαλακὸν ἐκεῖνο νεῦρον ἐπὶ παραλύσει τοῦ μυός, οὐκέτ' ἀντέχειν οὐδὲ κρατεῖν οὐδὲ σφίγγειν αὐτὸ δυναμένου· εἰ δὲ μηκέτι βλέποι, καὶ αὐτὸ τὸ νεῦρον ἤδη πέποιθεν. εἰ δ' ἐπὶ πληγῇ σφοδρᾷ συμβαῖη προπετὴ γενέσθαι τὸν ὀφθαλμὸν, εἰ μὲν ἔτι βλέποι, ὁ μῦς αὐτὸς μόνος, εἰ δὲ μηκέτι, καὶ τὸ νεῦρον ἀπέχρησεν. εἰς οὖν ταύτην τὴν χρεῖαν ὁ μῦς οὗτος γεγονώς, ἐν κύκλῳ τε περιλαμβάνων ἅπασαν τὴν ὕψαν τοῦ ὀφθαλμοῦ, τισὶ μὲν τῶν ἀνατομικῶν τριπλοῦς, ἐνίοις δὲ διπλοῦς εἶναι δοκεῖ, κατὰ τινὰς ἐπιβολὰς ἰσῶν καὶ διαφύσεις οὕτως αὐτὸν χωρίζουσιν. ἀλλ' εἴθ' ἓνα τις αὐτὸν σύνθετον ἐκ πλείονος, εἴτε δύο λέγειν, εἴτε τρεῖς ἐθέλει, μία χρεῖα πάντων αὐτῶν ἔστιν ἢ προσηρημένη.

Κεφ. θ'. Ταῦτα μὲν δὴ τοσαῦτά τε καὶ τηλικαῦτα τῆς φύσεως ἔργα περὶ τὴν τῶν ὀφθαλμῶν κατασκευήν. ὃ δὲ καὶ

quam alicujus oculum alterum totum vidisti prominentiorem, siquidem videt adhuc, accideritque absque percussione hic affectus, scito, nervum hunc mollem esse extensum, propterea quod resolutus musculus non potest amplius ei obfistere, neque continere ac constringere; si vero amplius non videt, nervus etiam ipse est jam affectus. Quod si propter vehementem percussione[m] prominere oculum contigerit, siquidem adhuc videt, musculus ipse solus, si vero minus, nervus quoque est ruptus. Ad hunc igitur usum musculus hic factus, in orbemque totam oculi radicem complectens, quibusdam anatomicis triplex, aliis duplex esse videtur, *nonnullis vero simplex*, quem per quasdam fibras sibi ipsis applicatas ac commissas et earum productiones ipsam ita distinguunt. At sive unum quis ipsam ex pluribus compositam, sive duos, sive tres velit dicere, unus omnium eorum est usus, de quo ante locuti sumus.

Cap. IX. Haec quidem tot ac tanta naturae sunt in oculorum constructione opera; quod autem nihilomi-

Ed. Chart. IV. [541. 542.]

Ed. Bas. I. (478.)

τούτων καὶ τῶν προειρημένων ἀπάντων οὐδέν ἦτορ ἂν
 τις θανάσειεν, εἰ ἄλλοττον ἀπολείπεται. κινεῖσθαι μὲν
 γὰρ ἐχούη πάντως δὴ πού καὶ τὰ βλέφαρα κατὰ τὴν ἡμε-
 τέραν προαίρεσιν, ἢ οὐδέν γ' ἂν αὐτῶν ὄφελος ἦν. ἀπά-
 σαις δὲ ταῖς κατὰ προαίρεσιν κινήσεσιν ὄργανα παρέσκεύα-
 σεν ἢ φύσις τοὺς μῦς, καὶ κινούσιν οὖτοι τὰ μόρια διὰ
 τινῶν τερότων εἰς αὐτὰ καταφυομένων. καὶ δέδεικται πρὸς
 ἡμῶν ἐν τοῖς περὶ κινήσεως αὐτῶν, [542] ὡς πάντα τὰ κι-
 νούμενα κατὰ προαίρεσιν μόρια δυοῖν δεῖται τοῦλάχιστον
 μυῶν ἀντιτεταγμένων ἀλλήλοις, τοῦ μὲν ἐκτείνειν, τοῦ δὲ
 κάμπτεν δυναμένου· ἀμφοτέρας μὲν δὴ τὰς κινήσεις μη-
 δένα δύνασθαι μὴν ἐργάσασθαι διὰ τὸ πάντως ἐφ' ἑαυτὸν
 ἔλκειν τὸ κινήθησόμενον μόριον, μίαν δὲ εἶναι θέσιν,
 ἑνός γε ὑπάρχοντος αὐτοῦ. ἀλλ' εἰ αὐτὸ οὕτως ἔχει, πῶς
 κινήθησεται τὰ βλέφαρα; τὸ μὲν οὖν κάτω καὶ παντάπασιν
 ἀκίνητόν ἐστι· τὸ δ' ἄνω φαίνεται μὲν κινούμενον, οὐ μὴν
 οὔτε τοὺς κινούντας αὐτὸ μῦς, οὔτε τῆς κινήσεως τὸν τρό-

nus iis atque aliis ante dictis omnibus quis admirari
 possit, nondum id diximus. Palpebras namque omnino
 oportebat motu voluntario etiam esse praeditas; alioquin
 nullus ipsarum erat usus. Omnibus porro voluntariis
 motibus natura instrumenta quaedam comparavit, quos
 vocamus musculos, qui partes per quosdam tendones
 in ipsas infitos movent. Demonstratum autem est a nobis
 in libro de motu musculorum, quod partes omnes, quae
 motu voluntario sunt praeditae, duobus ut minimum in-
 digent musculis sibi ipsis oppositis, altero extendente,
 et altero flectente; nec minus sane demonstravimus, quod
 nullus musculus motus utrosque potest efficere, propterea
 quod partem, quam moturus est, omnino trahit ad se
 ipsum, et quod etiam unicus est situs, cum sit unicus
 musculus. Quod si ita est, quonam pacto palpebrae mo-
 vebuntur? nam quod ad inferiorem attinet, ea profus
 est immobilis; superior autem moveri quidem cernitur,
 tamen sophistarum nonnulli, quum neque moventes eam:

Ed. Chart. IV. [542.]

Ed. Basf. I. (478. 479.)

πον ευρίσκοντες, αναισθητεῖν ἐτόλμησαν ἔνοι τῶν σοφιστῶν, ὡς μὴδὲ κατὰ τὴν ἡμετέραν προαίρεσιν ἔθ' ὁμολογεῖν ὑπάρχειν αὐτῶν τὴν κίνησιν, ἀλλὰ φυσικὴν, ὡςπερ τῇ τε γαστρὶ, καὶ τοῖς ἐντέροις, καὶ ταῖς ἀντη(479)ρίαις, καὶ τῇ καρδίᾳ, καὶ πολλοῖς ἄλλοις ὄργανοις ἀβούλητοί τε καὶ ἀπροαίρετοι κινήσεις εἰσίν. ἄμεινον γὰρ εἶναι νομίζουσι τὸ ψεύσασθαι τοῦ τὴν ἄνοιαν ὁμολογήσαι. ἀλλ' ἐπὶ μὲν τινῶν καὶ λάθοι τις τοὺς πολλοὺς τῶν ἀνθρώπων ψευδόμενος· εἰ δ', ἥλιον ὑπὲρ γῆς ὁρώντων ὅπαντων, μίτε φῶς εἶναι λέγοι, μὴδ' ὅλους ἡμέρας, μαίνεσθαι δόξει. τί δ', εἴ τις λέγοι, βαδίζοντις ἡμᾶς μὴ κατὰ προαίρεσιν τὰ σκέλη περιφέρειν, ἀλλ' ἀβουλῆτως τε καὶ φυσικῶς; ἐμοὶ μὲν καὶ αὐτός οὐδὲν ἤττον τοῦ προτέρου μαίνεσθαι δόξει. ὅπου γὰρ ἔνεστι καὶ θᾶπτον αὐτὰ κινῆσαι καὶ βραδύτερον, καὶ πυκνότερον καὶ ἀραιότερον, ἢ καὶ παντάπασιν ἀποπαῦσαι τε καὶ αὐθις ἐπεγεῖραι πρὸς τὴν κίνησιν, πῶς οὐκ ἂν τις ἡλίθιος εἴη φάσκων, ἀπροαίρετόν τε καὶ φυσικὴν εἶναι τὴν ἐνέργειαν;

musculos, neque motus rationem invenirent, eo impudentiae sunt progressi, ut ipsarum motum a nostra voluntate pendere negarent, sed naturalem esse, quomodo ventriculo, intestinis, arteriis, cordi ac multis aliis instrumentis praeter voluntatem atque institutum motus insunt; arbitrantur enim satius esse mentiri, quam suam ipsorum ignorantiam confiteri. At in quibusdam quidem, etiam si vulgus ipsam mendacium non deprehendat: si quis tamen solem supra terram ac lucem et omnino diem esse neget, quum ea omnes videant, is furere iudicabitur. Quid si quis dicat, quum gradimur, non nostra voluntate crura circumferre, sed contra voluntatem ac naturaliter? mihi quidem et hic nihilominus quam prior insanire videbitur. Quum enim nobis liceat et velocius ea movere, et tardius, aut frequentius ac rarius, aut penitus continere, et rursus ad motum excitare, quo pacto non is desipiat, qui actionem hanc naturalem ac praeter nostram voluntatem esse dixerit?

Ed. Chart. IV. [542.]

Ed. Bas. I. (479.)

εἰ μὲν οὖν ἀδύνατόν ἐστιν ἡμῖν μύσαι τοὺς ὀφθαλμοὺς, εἰς ὅσον ἂν ἐθέλωμεν, οὕτως ἔχειν, καὶ αὐθις ἀνοιῆσαι προελουμένοις, ὡσαύτως τε καὶ αὐθις ἐξῆς μῦσαι, καὶ ταῦτ' ἐν μέρει ποιεῖν ἐκάτερον, εἰς ὅσον ἂν βουλευθῆμεν, οὐκ ἐστὶν ἢ τῶν βλεφάρων κινήσις ἡμέτερον ἔργον· εἰ δὲ ταῦτα δοῦν, ὡς ἂν ἐθέλωμέν τε καὶ εἰς ὅσον ἐθέλωμεν, ἀκολούτως δυνάμεθα, μόνον εἰ κατὰ φύσιν ἔχει τὰ βλέφαρα, δῆλον ὡς κατὰ προαίρεσιν ἡμετέραν καὶ ἢ τῶν ἄνω βλεφάρων γίνεται κινήσις. καὶ γὰρ ἂν καὶ μάτην ἡμῖν ἐδέδοτο πρὸς τῆς φύσεως, εἴ τινος ἐπιφερομένου κατὰ τὸν ὀφθαλμὸν ἕξωθεν, ὃ πλήττειν τε καὶ βλάπτειν αὐτὸν ἐμελλε, βουλευθέντες μῦσαι μὴ δυναθῆμεν. ἀλλ' οὐδὲν θαυμαστὸν τοιαῦτα λέγειν τοὺς σοφιστὰς, οἷς οὐκ ἀληθείας φροντὶς, ἀλλὰ δόξης μόνης. ἐνδειξιν οὖν οὐ σμικρὰν ἔχει τοῦτο αὐτῶν τὸ ἀναίσχυντημα τῶν τῆς φύσεως τεχνημάτων. ὅπου γὰρ, ὁραμένης ἐναργῶς τῆς τῶν ἄνω βλεφάρων κινήσεως, οὔτε τὸν τρόπον αὐτῆς ἔχομεν εἰπεῖν, οὔτε τοὺς μῦς ἐξευρεῖν, δι' ὧν γίνεται, τί ποτε, εἰ διεπλάττομεν αὐτοὶ τὰ ζῶα, καθάπερ ὃ ἐν τῷ

Si enim oculos, ubi clauderimus, quamdiu vellemus, continere ita non possemus, et rursus, ubi vellemus, referare, ac similiter postea deinceps claudere, idque vicissim utrumque, quamdiu vellemus, facere, palpebrarum motus non esset nostra actio; sin vero haec efficere possumus libere, ut volumus, et quamdiu volumus, si modo secundum naturam palpebrae se habent, perspicuum est, quod a nostra voluntate superiorum palpebrarum motus pendet; alioqui frustra nobis essent a natura datae, si, quum vis quaedam extrinsecus in oculos irruit, quae laesura ipsos ac percussura esset, claudere volentes non possemus. At nihil mirum est ejusmodi a sophistis effutiri, quibus solius gloriae, nulla veritatis est cura. Haec sane eorum impudentia argumentum est non aspernandum artificii naturae. Quum enim palpebrae superioris motum cernamus perspicue, modum tamen, quo is fiat, dicere non possumus, neque musculos, per quos efficitur, invenire, quid tandem, si ipsa animalia effingeremus,

GALENUS TOM. III.

E e e

Ed. Chart. IV. [542. 543.]

Ed. Bas. I. (479.)

μύθῳ Προμηθεὺς, ἐπράξαμεν ἄν; ἢ πρόδηλον τοῦτό γε, ὡς ἀκίνητον ἡμῖν παντάπασιν ἀπολέλειπτο ἄν, οἶμαι, τὸ ἄνω βλέφαρον. ἀλλ' ἴσως ἐροῦσιν, ὡς ἀπὸ τῆς ὀφρύος ἐκφύσαντες μῦς ἐνέφυσαν ἄν ἐν ἅπαντι τῷ ταρσῷ τοῦ βλεφάρου, ἀλλ' οὕτω γε, ὡ σοφώτατε, ἐξεστράπετο ἄν καὶ ἐξεστρέφετο καὶ πρὸς τὴν ὀφρὺν ἀνεκάμπτετο σύμπαν τὸ βλέφαρον. ἀλλὰ καὶ τοῦτο συγχωρεῖσθω καὶ καλῶς ἀνοιγνύσθω, πῶς κλεισθήσεται, λεγέσθωσαν ἐξῆς. οὔτε γὰρ ἀπὸ τοῦ κάτω βλεφάρου μὲν ἕτερόν ἀποφύσαντες ἐμφύειν τῷ ταρσῷ δύνησονται, λῆρος γὰρ τοῦτό γε μακρὸς, οὔτ' ἐκ τῶν ἐνδόν μερῶν ὑποφύειν αὐτὸν τῷ ἄνω βλεφάρῳ. πρῶτον μὲν γὰρ οὐδὲ μῦειν οὕτω γε, ἀλλ' ἐντρέπεσθαι καὶ διπλοῦσθαι [543] καὶ ὑποπτύσσεσθαι συμβήσεται τῷ βλεφάρῳ τεινομένῳ πρὸς τοῦ τοιούτου μύος. ἔπειτα δὲ καὶ αὐτὸς ὁ μῦς ἀπρωτάτην θέσιν ἔξει, θλίβόμενός τε καὶ θλίβων ὅλον ὀφθαλμὸν, καὶ στεροχωρούμενος, καὶ κινεῖσθαι κωλύόμενος. ὄξιον οὖν, οἶμαι, θανατῶσαι τῶν σοφιστῶν, εἰ μήτ' ἐξευρεῖν μηδέπω,

quod de Prometheo poëtarum fabulis est proditum, fecissemus? certe hoc saltem constat, quod palpebra superior immobilis nobis omnino, opinor, relicta fuisset. Ac forsitan dicent, quod a supercilio productos musculos toti palpebrae tarso infernissent. At sic quidem, o sapientissimi, tota palpebra everteretur ac contorqueretur atque ad supercilium reflecteretur. Caeterum hoc etiam condonemus, probeque aperiatur; exponant deinceps, quonam pacto claudetur. Neque enim a palpebra inferiore productum alium musculum tarso inferere poterunt, id enim esset absurdissimum, neque partibus internis ipsum palpebrae superiori subfigere. Primo enim ne sic quidem claudi, sed retrahi ac duplicari complicarique palpebram hanc continget ab hujusmodi musculo tenfam; praeterea vero et musculus ipse positionem habebit absurdissimam ab ozulo toto compressus, ac totum ipsum comprimens, arctatus praeterea atque ad motum impeditus. Accusandi sane mea sententia sunt sophistae,

Ed. Chart. IV. [543.]

Ed. Bas. I. (479.)

μηδ' ἐξηγήσασθαι δυνάμενοι τὰ τῆς φύσεως, ἔτι καταγνώσκουσιν ἀτεχνίαν αὐτῆς. ἦν γὰρ ἂν, οἶμαι, δίκαιον, ὡς οὐκ ἦν ἄμεινον γενέσθαι βλέφαρα τοῖς ὀφθαλμοῖς, ἀποδεικνύειν αὐτοὺς, ἢ ὡς γενέσθαι μὲν, ἀλλ' ἀκίνητα, ἢ ὡς κινούμενα μὲν, ἀλλὰ μὴ κατὰ προαίρεσιν, ἢ κατὰ προαίρεσιν μὲν, ἀλλ' ὡδί πως ταχθέντων τῶν μυῶν. οἱ δέ γε σοφίας μὲν εἰς τοσοῦτον ἤκουσιν, ὥστε, κινουμένων ἐναργῶς τῶν βλεφάρων, οὐδ' ὅπως τοῦτο γίνεται συνίασιν, οὐτ' ἄλλην τιὰ κίνησιν ἐξευρίσκουσιν· ἀπονοίας δ' εἰς τοσαῦτον, ὥστε τὸν διαπλάσαντα καὶ συνθέντα τοσαῦτά τε καὶ τοιαῦτα μόρια μηδέπω τεχνίτην ὁμολογεῖν. εἴτ' εἰ μὲν οἰκίας καὶ θύρας, ἢ σκίμποδος, ἢ τινος ἄλλου τοιοῦτου κατασκευῆς ζήτησις ἦν τοῖς δημιουργοῖς, ὅπως ἂν κάλλιστα παρασκευασθεῖη πρὸς τὴν χρείαν, ἧς ἕνεκα γίνεται, κἄπειτα τοῖς μὲν ἄλλοις ἄπορον ἦν, εἰς δ' ἐξ αὐτῶν εὐπορησείην, ἐθαυμάζετ' ἂν δικάως, καὶ τεχνίτης τε καὶ σοφὸς ἐνομίζετο· τὰ δὲ τῆς φύσεως ἔργα, μὴ ὅτι προμηθεῖσθαι δύνανται

qui quum nondum invenire, neque exponere opera naturae queant, eam tamen incitiae condemnant. Conveniebat enim, ut mihi videtur, eos demonstrare, non fuisse melius, oculos palpebris esse praeditos, aut praeditos quidem esse, at inanimabilibus, aut mobilibus quidem, at non secundum voluntatem, aut secundum voluntatem quidem, verum musculis sic quodammodo dispositis. Hi autem adeo sunt acuti, ut, quum palpebrae evidenter moveantur, neque, quo pacto id fiat, intelligant, neque alium quempiam motum inveniant; eo vero amentiae progrediuntur, ut eum, qui tot ac ejusmodi formavit ac construxit partes, nondum artificem esse fateantur. Et si de domus quidem, aut januae, aut tecti, aut id genus cujuspian constructione inter opifices esset controversia, quo pacto ad eum usum, cujus gratia instituitur, pulcherrime compararetur, tum autem caeteris quidem explicatu id esset difficile, unus autem inter eos, id si explicaret, ab omnibus jure celebraretur, peritusque artifex haberetur: naturae vero opera quum non dico

Ed. Chart. IV. [543.]

Ed. Bas. I. (479.)

τυγχάνοντες, ἀλλὰ μηδὲ γεγονότα θεασάμενοι γνωρίζειν, οὐκ ἄρα θαυμασόμεθα μειζόνων τῶν ἀνθρωπίνων δημιουργημάτων; τούτους μὲν οὖν ἤδη καταλίπομεν, ἐπισκεψόμεθα δ' αὐτὸ, τί ποτ' ἐστὶ τοῦτο τὸ θαυμαστὸν περὶ τῆν τῶν ἄνω βλέφαρων κίνησιν, ὅσα τοῖς πρὸ ἡμῶν ἀρίστοις ἐπινενόηται πρότερον διελθόντες. εἴρηται μὲν ἤδη που καὶ διὰ τῶν ἔμπροσθεν, ὡς ὑπὸ τῷ δέσματι τῷ καλύπτοντι τὸ βλέφαρον ὑμένες εἰσι λεπτοί. ἄρξομαι δὲ καὶ νῦν ἐντεῦθεν τοῦ λόγου. οἱ γὰρ δὴ ὑμένες οὗτοι σκέπουσι μὲν καὶ αὐτοὺς τοὺς κινούντας τὸ βλέφαρον μῦς, μικροὺς παντελῶς ὑπάρχοντας, συνεκτείνονται δ' αὐτοὶ ταῖς ἀπονευρώσεσιν εἰς τὸν ταρσὸν καταφυομέναις. ὅτι δὲ χονδρώδης ἐστὶν ὁ ταρσός, οἷον δεσμός τις ἐπιβεβλημένος τῷ γεννώντι τὸ βλέφαρον ὑμενώδει σώματι, πρόσθεν εἴρηται. ἀλλ' ὅτι γε δέχεται τὰς τῶν μικρῶν μυῶν ἐκείνων ἀποβλαστήσεις, πλατυνθείσας τε καὶ λεπτυνθείσας, ἀκριβῶς οὐδέπω κατ' ἐκείνον εἴρηται τὸν λόγον. νῦν οὖν αὐτὸ τε ταῦτό γίνωσκε, καὶ ὡς ὁ μὲν

providere, sed ne facta quidem intuiti, ingenio assequi possumus, an non ea hominum opificiis majora mirabimur? Verum hos jam missos faciamus: id autem consideremus, quidnam tandem in palpebrae superioris motu admirabile id sit, quae a majorum nostrorum doctissimis excogitata fuerunt, prius explicantes. Dictum quidem jam prius quodam loco fuit, quod sub cute palpebras contegente membranae sunt tenues; hinc autem hujus quoque explicationis sumam nunc initium. Membranae enim hae musculos quidem palpebram moventes et ipsae tegunt, qui parvi plane sunt: extenduntur autem ipsae ab aponeurosis, quae in tarsum inferuntur. Ante autem docuimus, tarsum hunc esse cartilagineum, instar vinculi cujusdam corpori membranoso palpebram gignentem subjectum; at quod illorum parvorum musculorum dilatatas productiones atque extenuatas recipit, hactenus planissime non docuimus. Nunc igitur tum hoc ipsum discite, tum autem quod alter quidem muscu-

Ed. Chart. IV. [543.]

Ed. Bas. I. (479.)

ἕτερος τῶν μυῶν κατὰ τὸν μέγαν κανθόν, πρὸς τῇ ῥινί
 τειταγμένος πλάγιος, εἰς τὸ ταύτη μέρος ἡμισυ καθήκει τοῦ
 ταρσοῦ, ὃ δ' ἕτερος ὅλος καὶ αὐτὸς πλάγιος, ἀλλὰ πρὸς
 τῷ μικρῷ κανθῷ παρατεινόμενος, εἰς τὸ λοιπὸν τοῦ ταρ-
 σοῦ μέρος ἡμισυ τὸ καθ' ἑαυτὸν ἐμβάλλει. καὶ τοίνυν
 ὅταν μὲν ὁ πρότερος εἰρημένος ἐνεργῇ, καθέλκει τὸ συνεχές
 αὐτοῦ μέρος τοῦ βλεφάρου τὸ πρὸς τῇ ῥινί· ὅταν δ' ὁ
 ἕτερος, τὸ λοιπὸν ἀνέλκει. τειταγμένης γὰρ δὴ τοῦ μὲν
 προτέρου τῆς κορυφῆς κατὰ τὸν μέγαν κανθόν, τοῦ δευτέ-
 ρου δὲ κατὰ τὴν ὀφρύν, καὶ τῆς τάσεως ἅπασι τοῖς μυσίν
 ἐπὶ τὴν ἰδίαν ἀρχὴν γινομένης, ἀναγκαῖον ἦδη τῷ μὲν
 ἑτέρῳ μέρει τοῦ βλεφάρου, τῷ πρὸς τῇ ῥινί, τὴν κίνησιν
 κάτω γίνεσθαι, θιατέρῳ δὲ τῷ κατὰ τὸν μικρὸν κανθόν
 ἄνω. εἰ μὲν οὖν ἐκάτερον κατὰ τὸν αὐτὸν τείνειεν χρόνον
 ὁμοίως τὸ βλέφαρον, ἄνω μὲν αὐτοῦ τὸ κατὰ τὸν μικρὸν
 ἀνασπασθήσεται κανθόν, κάτω δ' ἐλχθήσεται τὸ κατὰ τὸν
 μέγαν, ὥστε μηδὲν μᾶλλον ἀνεῶχθαι τὸν ὀφθαλμὸν, ἢ κε-
 κλεισθαι. καὶ τοῦτ' ἔστι τὸ πρὸς Ἱπποκράτους καμπύλιον

lorum in majore angulo oculi ad nasum obliquus con-
 stitutus, ad tarfi partem dimidiam, quae illic est, per-
 veniat; alter vero totus et ipse quoque obliquus, et ad
 minorem angulum extensus, ad reliquam tarfi partem di-
 midiam sibi propinquam prorumpit. Quando igitur
 musculus prior dictus agit partem palpebrae sibi con-
 tinuam, quae est ad nasum, deorsum trahit; quum vero
 alter, reliquam sursum trahit. Prioris porro caput quum
 ad majorem angulum sit constitutum, secundi autem ad
 supercilium, quumque musculi omnes versus proprium
 principium tendantur, necesse est parti palpebrae alteri,
 quae ad nasum est, motus deorsum sit, alteri vero, quae
 est ad minorem angulum, sursum. Quod si uterque eo-
 dem tempore tendant juxta palpebram, sursum quidem
 ea ipsius pars, quae est ad minorem angulum, trahetur,
 quae vero est ad majorem, ea deorsum trahetur; quare
 accidet, ut oculus non magis sit apertus, quam clausus;
 eaque palpebrae figura est, quam Hippocrates curvam ac

Ed. Chart. IV. [543. 544.]

Ed. Bas. I. (479.)

ὀνομαζόμενον βλέφαρον, [544] ὃ δὴ καὶ κακοῦ μεγάλου ση-
μείον ἐν τοῖς νοσήμασι τίθεται, καὶ πού τὴν διαστροφὴν
αὐτοῦ ταύτην ἰλλωσιν ὀνομάζει. καὶ γίνεται δηλοῦσι τὸ
πάθημα τῶν μυῶν, ἑκατέρου σπωμένου τε καὶ πρὸς ἑαυτὸν
ἔλκοντος τὸ συνεχές μέρος τοῦ ταρσοῦ. εἰ δ' ὁ μὲν ἕτερος
ἐνεργεῖ μῦς, ἐφ' ἑαυτὸν ἔλκων τὸ βλέφαρον, ὁ δ' ἕτερος
ἡσυχάζει τελείως, ἀνοίγνυσθαι τηγνιῶντα καὶ κλείεσθαι
συμβαίνει τῷ παντὶ βλεφάρῳ· συνεφέλικται γὰρ αἰεὶ θιάτε-
ρον μέρος τοῦ ταρσοῦ τὸ κινούμενον ἅμ' ἑαυτῶ καὶ τὸ
λοιπόν. αἰτία δὲ ἡ σκληρότης αὐτοῦ, καὶ ἕπερ ἦν ὑμενώ-
δες, ἢ σαρκώδες, ἢ ὅπως οὖν ἄλλως μαλακόν, οὐκ ἂν εἴ-
πετο τῷ κοινουμένῳ μέρει θιάτερον. ἀλλὰ γὰρ αὐτὸ τοῦθ'
ἢ φύσις προσηωμένη, σκληρὸν καὶ χοιρωδὴ τὸν ταρσὸν τῷ
βλεφάρῳ προσθεῖσα, καθῆκεν εἰς ἑαυτὸν ἀμφοτέρων τῶν
μυῶν τὰς τελευταίους. ὥσπερ οὖν, εἰ ῥάβδον καμπύλην καθ'
ὀποτεροῦν τῶν μερῶν λαβὸν ἔλκοις, ἔπεται πᾶσα, τὸν
αὐτὸν τρόπον καὶ ὁ ταρσὸς ἔπεται τῶν τεινόντων μυῶν
ἑκατέρῳ. καὶ ἦδε τρίτη τε καὶ μέγιστη χρεία τῆς τοῦ ταρσοῦ

reflexam appellavit, quam in morbis magni mali signum
statuit; palpebraeque everfionem hanc alicubi nominat il-
lofin (*nictationem*); fitque affectus is, utroque musculorum
convulso partemque tarfi sibi continuam ad se ipsum
trahente. Quod si alter quidem musculus agat, ad se
ipsumque palpebram trahat, alter autem profus cesset,
aperiri tunc ac claudi totam palpebram contingit; trahit
enim semper pars altera tarfi, quae movetur, una secum
et reliquam. Causa autem hujus rei est durities; si
enim membranosa esset pars ea, aut carnosae, aut quovis
alio modo mollis, non utique partem motam altera se-
queretur; id quod praevidens natura, durum ac cartila-
ginosum tarsum ipsi palpebrae apponens, utriusque mu-
sculi fines in ipsum immisit. Quemadmodum sane, si
virgam quandam curvam ac reflexam utraque parte ac-
cipiens traxeris, tota sequitur, ad eundem modum et
tarsus totus utriusvis musculi tractum sequitur; atque
tertius hic et maximus generationis tarfi est usus, quem

Ed. Chart. IV. [544.]

Ed. Bas. I. (479. 480.)

γενέσεως ἐστὶ, (480) ἣν ὀλίγον ἔμπροσθεν εἶναι ἀνεβηλό-
μεθα. τὰ μὲν δὲ κατὰ τὸ ἀνω βλέφαρον ἴδ' ἔχει.

Κεφ. ι'. Διὰ τί δ' οὐ καὶ τῷ κάτω βλέφαρῳ μετέστι
κινήσεως, ἕνεκά γε τῆς αὐτῆς χροσίας γεγονότι, καὶ χροίαν
τοῖς μυσίν· οὐδὲν ἥτιον ἐπιτηδειὸν ἔχοντι; δόξειε γὰρ ἂν
ἄδικος ἐνταῦθ' ἢ φύσις ὑπάρχειν, εἰ, παρὸν ἐν ἐπιτέρῳ τῶν
βλεφάρων ἡμῖν νεύματι τῆς ὀφθῆς, ἢ δὲ διατέρω πᾶσαν αὐ-
τὴν ἐχαρίσατο, καὶ μὴ ὅτι ταύτη μόνον ἄδικος, ἀλλὰ καὶ
μικρότερον ἐργασαμένη πολλῶ τὸ κάτωθεν, ἀδικεῖν ἂν οὐχ
ἥτιον καὶ κατὰ τοῦτο δόξειε. ζηῆται γὰρ δὴ, καθάπερ καὶ
τοῖς ὠσὶ, καὶ τοῖς χεῖλεσι, καὶ τοῖς τῶν ὀφθῶν περὶ γυῖσι,
οὕτω δὲ καὶ τοῖς βλέφαροις καὶ μεγέθους καὶ κινήσεως
ἴσον ἀμφοῖν μετεῖναι. ἀλλ' ἢ θέσις αἰτία τῆς διαφορᾶς. εἰ
γὰρ δὴ μακρότερον ἐγένετο τὸ κάτω βλέφαρον, ἢ νῦν ἐστὶν,
οὐκ ἂν ὁμοίως ἦν εὐσταθεῖς, ἀλλ' εἰς ἑνὸς καταδύσειον,
ἐξ ὀφθῆδος ἂν, καὶ χαλαρὸν ἐγένετο, καὶ ἀφειστήκει τοῦ
ὀφθαλμοῦ, καὶ, τὸ τούτων ἔτι μείζον, ἠθροῖζεν ἂν ἐν αὐτῷ
δυσεκκρίτως καὶ ἄημι, καὶ δάκρυον, καὶ πᾶν εἰ τι

paulo ante in aliud tempus rejeceram. Quae itaque ad
palpebram superiorem pertinent, sic habent.

Cap. X. Cur vero non et palpebra inferior motus
fuit particeps, quum ad eundem usum facta fuisset, lo-
cumque recipiendis musculis non minus haberet accom-
modum? Natura certe videri hic possit injusta, si, quum
utrique palpebrae totius motus partem dimidiam posset
tribuere, ipsa totum eum alteri esset gratificata. Neque
in hoc solum, verum etiam in eo nihilominus videri
possit injusta, quod inferiorem multo minorem effecerit;
oportebat enim, quemadmodum auribus ac labiis et nasi
alis, ita palpebris utrisque magnitudinem ac motum
tribuere aequalem. At situs hujus discriminis est causa;
si enim palpebra inferior longior, quam nunc est, ex-
stitisset, non fuisset similiter constans, sed in se ipsam de-
fluens corrugaretur, laxaque fieret, ab oculoque disce-
deret; et quod his adhuc est majus, colligeretur in ea
lippitudo, ac lacryma, et ejusdem generis omnia, quae

Ed. Chart. IV. [544.]

Ed. Bas. I. (480.)

τοιούτον. ὅθεν ἄμεινον ἦν αὐτῷ μικρῷ γενέσθαι, τοιούτον γὰρ ἀποτελεσθὲν αἰεὶ περὶ τὸν ὀφθαλμὸν ἐσφιγνται, προστετυπωμένον αὐτῷ, καὶ περικείμενον ἀκριβῶς, καὶ ὀφθαλμῶς ἐκθλίβον πάντα τὰ περιττώματα. τοιούτω δ' αὖ γινόμενῳ τῷ κάτω βλεφάρῳ πρόδηλον ὡς οὐδὲν ἔτι κινήσεως ἔδει. τὴν μὲν δὴ περὶ τὰ βλέφαρα τέχνην τῆς φύσεως ἐξευρηκέναι τε καὶ καλῶς ἐξηγήσασθαι δοκοῦσιν οἱ ἄριστον τῶν ἀνατομικῶν, ὡς εἴρηται νῦν. ἐγὼ δ' ἐπειθόμην ἂν αὐτοῖς ἤδη τὸ σύμπαν, εἰ τὸν παρὰ τῷ μεγάλῳ κανθῷ μὲν ἑμαυτὸν ἐπειθὸν ἀκριβῶς ἐωρακέναι. νυνὶ δ' αὖτε γὰρ ἐκεῖνον οὐδέπω σαφῶς εἶδον ἔν γε ταῖς αἰγιλώπων χειρουργίαις, ἐν αἷς οὐ μόνον ἐκκόπτεται πολλάκις, ἀλλὰ καὶ καίεται σύμπαν ἐκεῖνο τὸ χωρίον, ὡς ἐνίοτε λεπιδας τῶν ὑποκειμένων ὀστέων ἀφίστασθαι, μηδὲν εἰς τὴν κίνησιν ἐμποδιζομένου τοῦ βλεφάρου· διὰ τοῦτό μοι δοκῶ προσδεῖσθαι σκέψεως. εἰ δ' ἑμαυτὸν πείσαιμι ποτε καλῶς ἐξευρηκέναι τὸ σύμπαν, ἐν τῷ περὶ τῶν ἀπόρων κινήσεων, ὅπερ ἔγνωκα γράψαι, δηλώσω καὶ περὶ τοῦδε.

in excernendo difficultatem haberent. Ex quo intelligitur, fatius fuisse parvam ipsam fieri, talis enim oculo semper astricta atque appressa et ad unguem circumplectens excrementa omnia facile exprimit; quae quum esset huiusmodi, perspicuum est, quod motu etiam non indigebat. Anatomicorum quidem certe praestantissimi naturae in palpebris artificium invenisse ac pulchre exposuisse videntur, ut jam diximus; ego vero ipsis omnino jam assentirer, si mihi persuadere possem, vidisse me perspicue eum musculum, qui est ad majorem angulum. Nunc autem neque illum aperte vidi unquam; et in aegilopum curatione chirurgica non modo abscinditur plerumque, verum etiam locus ille totus sic aduritur, ut nonnunquam squamae a subjectis ossibus abscedant, quum interea palpebra ad motum nihil impediatur; ob eam causam videtur mihi indigere animadversione. Quod si mihi ipse olim persuasero rem omnem pulchre invenisse, in libro de dubiis motibus (quem ego scribere constitui) id

Ed. Chart. IV. [544. 545.]

Ed. Bas. I. (480.)

νυνὶ δ' ἄρκει μοι τοῦτ' εἰπεῖν μόνον, ὡς εἰς τοσοῦτον ἴκει σοφίας ἢ τέχνη τῆς φύσεως, ὡς μὴ πᾶσαν αὐτὴν εὐρησθαι τοσοῦτω χρόνῳ ζητουμένην ὑπὸ τηλικούτων ἀνδρῶν.

Κεφ. ια'. [545] Ἐξῆς δ' ἂν εἴη τὰ περὶ τοὺς κανθούς ζητητέον. εἰ μὲν χρήσιμὸν ἔστι τὸ ἐπικείμενον τῷ μεγάλῳ σαρκῶδες σῶμα, βλέπτειν ἂν δόξειε τὸν μικρὸν ἢ φύσις, ἀποστερήσασα χρηστοῦ σκεπάσματος· εἰ δ' ἄχρηστον, ἀδικεῖ πάλιν αὐτὸν τὸν μέγαν ἐκ περιττοῦ βαρύνουσα. τί δ' οὖν ἔστι τοῦτο; καὶ πῶς οὐδέτερον ἀδικεῖ; σκέπασμα τῆς πρὸς τὰς ὄντας συντροφίσεως ἐπέθηκεν ἢ φύσις κατὰ τὸν μέγαν κανθὸν τὸ σαρκῶδες σῶμα. χρεία δ' ἦν ἐκείνου τοῦ τροίματος τῷ ζώῳ διττῇ· μία μὲν, ἣν ἔμπροσθεν εἵπομεν, ἥνικα περὶ τῶν ἀπ' ἐγκεφάλου νεύρων ὁ λόγος ἦν, ἑτέρα δ' αὖ ἢ νῦν ἐν καιρῷ ὀηθησομένη. συμβῆεῖ διὰ τῶν τρομάτων τούτων εἰς τὰς ὄντας ἅπαντα τῶν ὀφθαλμῶν τὰ περιττώματα, καὶ τὰ φάρμακά γε τὰ ὀφθαλμικά πολλοὶ πολ-

indicabo; nunc autem de eo id solum dixisse mihi suffecerit, naturae solertiam esse tantam, ut, quum eam tanti viri tamdiu conquiverint, omnem tamen non invenerint.

Cap. XI. Deinceps autem, quae ad oculorum angulos pertinent, sunt vestiganda. Nam si corpus id carneum, quod majori angulo incubat, est utile, minori certe nocere natura videri queat, quod eum operimento utili privaverit; si vero est inutile, majori rursus incommodat, onere superfluo eam gravans. Quis igitur explicari id poterit? et quomodo neutri natura incommodat? Operimentum foramini, quod est ad nares, corpus hoc carnosum, quod est ad angulum majorem, natura imposuit. Usus autem illius foraminis animali est duplex; unus quidem, quem supra memoravimus, quum de nervis a cerebro ortis ageremus; alius vero, quem nunc tempestive referemus. Confluunt per foramina haec in nares omnia oculorum excrementa; et medica-

Ed. Chart. IV. [545.]

Ed. Bas. I. (480.)

λάκεις οὐ μετὰ πολὺ τῆς ὑπαλείψεως οἱ μὲν ἐπίψαν, οἱ δ' ἀπεμύξαντο. κατὰ τοῦτο γὰρ ὁ ἀπὸ τοῦ κανθοῦ πόρος εἰς τὴν ῥίνα διατέθηται, καθ' ὃ καὶ ἡ ῥίς αὐτῆ πρὸς τὸ στόμα. τοῖς μὲν οὖν ἀπομυξαμένοις διὰ τῆς ῥίνος ἐκπίπτει τὸ συρῆρον, τοῖς δ' ἀναχρηψαμένοις διὰ τοῦ στόματος. ἵνα δὴ μὴ διὰ τῶν κανθῶν ἐκρῆοι τὸ περίτωμα, καὶ διὰ παντὸς διακρούομεν, ἐπέφυ τοῖς εἰρημένοις πόροις ταῦτ' τὰ σαρκώδη σώματα, ἀποτρέποντα μὲν τῆς διὰ τῶν κανθῶν κενώσεως τὸ τῶν ὀφθαλμῶν περίτωμα, προτρέποντα δὲ ἐπὶ τοὺς οἰκίους πόρους. ἀπόδειξις δὲ τοῦ λεγομένου μεγίστη τὰ πολλὰς γινόμενα σφάλματα πρὸς τῶν ὀφθαλμικῶν ἑαυτοὺς ὀνομαζόντων ἰατρῶν. οἱ μὲν γὰρ τινες αὐτῶν τὰ τε καλούμενα πτερόγνια, καὶ τὰ μεγάλα τραχώματα, καὶ τὰς συνώσεις, καὶ τοὺς τύλους τῶν βλεφάρων ἐκτῆγοντες φαρμάκοις δοιμένοις ἔλαθον ἑαυτοὺς συνεκτῆξαντες καὶ τοῦτο τὸ κατὰ τὸν μέγαν κανθὸν νευρωδὲς σαρκίον· οἱ δὲ τινες ἐν ταῖς τῶν ἐγκανθιδίων χειρουργίαις ἀποτέμνοντες

menta quidem ocularia multi plerumque non multo post inunctionem expuerunt, alii vero emunxerunt, ad eundem enim usum meatus hic ab angulo in nasum est perforatus, ad quem et nasus ipse in os, quandoquidem emungentibus per nasum, quod confluit, excidit, excrementibus vero per os. Ne igitur per angulos excrementum effluat, neve assidue lacrymemus, praedictis meatibus corpora haec carnosa fuerunt apposita, quae prohiberent quidem, ne oculorum excrementa per angulos vacuarentur, ad proprios autem meatus impellerent. Demonstratio vero ejus, quod dicimus, fuerit maxima errores, in quos saepenumero incidunt ii, qui medicos oculos se ipsos nominant. Nonnulli enim eorum, quae vocant unguis, et magnas asperitates, ficationes, et callos palpebrarum, pharmacis acerbis colliquantes simul et carunculam nervosam, quae est ad majorem angulum, imprudentes colliquarunt. Alii vero in encanthidum (id est *carnis in majore angulo excrementariae*) curatione chirurgica plus aequo de caruncula

Ed. Chart. IV. [545.]

Ed. Bas. I. (480.)

αὐτοῦ πλέον, ἢ προσῆμεν, ἐκρεῖν ἐπέτρεψαν ταύτη τοῖς περιτιώμασι. καὶ καλοῦσι μὲν τὸ πάθος ῥοιάδα· τὴν ἀτοπίαν δ' αὐτοῦ τί ἂν ἐμὲ δεοὶ λέγειν; ἀλλὰ ταῦτα μὲν ἰακῶς τῇ φύσει προγενέσθαι, καὶ πρὸς τοῦτοις ἔτι τὰ κατ' αὐτὰ τὰ βλέφαρα λεπτὰ πάνυ τρήματα μικρὸν ἔξωτέρω τοῦ μεγάλου καρδοῦ, περαίνονται γὰρ ἄχρι τῆς ῥινόσ, καὶ ὑγρότητα λεπτήν ἐν μέρει δίδωσι τε καὶ λαμβάνει. γοῖα δέ ἐστιν οὐ σμικρὰ τοῦ δοῦναι μὲν, ὅτε περιτιένει, λαβεῖν δ', ἤνικα ἐνδεῖ πρὸς τὸ διασώζεσθαι τὴν κατὰ φύσιν αὐτῶν συμμετρίαν εἰς τὸ τῶν κινήσεων εὐδρομον. ἡ μὲν γε ξηρότης ἢ ὑπερβόλλουσα διὰ σκληρότητα δυσκαμπῆ τε καὶ δυσκίνητα πέφυκεν ἀποτελεῖν αὐτὰ, τὸ δὲ τῆς ὑγρότητος πλήθος ἀστήρικτα καὶ μαλακά· μόνη δὲ ἡ μέση κατάστασις ἀρίστη πρὸς πάσας ἐστὶ τὰς κατὰ φύσιν ἐνεργείας. εἰς δὲ τὴν εὐκολίαν τῶν κινήσεων καὶ δύο ἀδένες ἐγένοντο καθ' ἐκάτερον ὀφθαλμόν, ὁ μὲν ἐκ τῶν κάτω μερῶν, ὁ δὲ ἐκ τῶν ἄνω, πόροις αἰσθητοῖς εἰς αὐτοὺς ἐκχέοντες ὑγρὸν, οἷον περ εἰς τὸ στόμα τὸ

rescindentes, effluxum excrementis ex parte aperuerunt, quem affectum rhyadem quidam appellarunt; de cuius absurditate quorsum attinet me. hic verba facere? At haec quidem accurate a natura fuerunt provisa, et praeter haec adhuc illa quae in palpebris sunt tenuia admodum foramina, quae paulo sunt extra majorem angulum; ad nasum enim usque pertinent, tenuemque humorem dant vicissim, atque accipiunt. Usus porro est non parvus in eo dando, quod abundat, accipiendo autem, quod deficit, quo ipsorum naturalis symmetria conservetur ad motuum agilitatem, quandoquidem siccitas earum exuperans propter duritiem flectendi ac movendi difficultatem illis ingenerat, humiditatis autem copia infirma reddit ac mollia; sola autem media constitutio ad naturales omnes actiones est praestantissima. Ad motuum etiam facilitatem duae quoque glandulae in utroque oculo extiterunt, altera partibus infernis, altera supernis; quae meatibus non obscuris humidum in ocu-

Ed. Chart. IV. [545. 546.]

Ed. Bas. I. (480.)

σίαλον ἐξοχετεύουσιν οἱ παρὰ τῆ ῥίζῃ τῆς γλώττης ἀδένες. ὅτι δ' οὐδὲ τὴν περικειμένην τοῖς ὀφθαλμοῖς πιμελὴν ἄλλου τινὸς ἔνεκεν ἢ φύσιν παρεσκεύασε, καὶ ἡ σκληρότης αὐτῆς δηλοῖ· δύστηκτος γὰρ ἐκ τῆσδε γενομένη διὰ παντὸς αὐτοὺς στέγει, ὅτι δὴ λιπαρά.

Κε φ. ιβ'. [546] Σχεδὸν ἅπανθ' ἡμῖν εἴρηται τὰ κατὰ τοὺς ὀφθαλμοὺς, πλὴν ἑνὸς, ὃ προὔθεμην μὲν παραλιπεῖν, ὅπως μὴ δυσχεραίνωιτο τοῖς πολλοῖς ἢ τ' ἀσάφεια τῶν λόγων καὶ τὸ μῆκος τῆς πραγματείας. ἔπει γὰρ ἐγὼ ἴψασθαι κατ' αὐτὸ θεωρίας γραμμικῆς, ἧς οὐ μόνον ἀμαθεῖς εἰσιν οἱ πολλοὶ τῶν πεπαιδευθῶν προσποιουμένων, ἀλλὰ καὶ τοὺς ἐπισταμένους ἐκτρέπονται τε καὶ δυσχεραίνουσι, διὰ τοῦτ' ἄμεινον ἔδοξεν εἶναί μοι παντάπασιν αὐτὸ παραλιπεῖν. ἐνύπνιον δέ τι μεταξὺ μεμψάμενον, ὡς εἰς μὲν τὸ θεϊότατον ὄργανον ἀδικοῖμι, περὶ δὲ τὸν δημιουργὸν ἀσεβοῖμι, παραλιπῶν ἀνεξήγητον ἔργον μέγα τῆς εἰς τὰ

los effundunt, similiter ac glandulae, quae linguae radici adjunctae salivam in os derivant. Quod autem circumfusam oculis pinguedinem nullius alterius gratia natura comparavit, ipsius etiam durities indicat; cujus beneficio quum non facile colliquetur, perpetuo eos tegit, quod unctiosa sit ac pinguis.

Cap. XII. Absoluta nobis propemodum sunt omnia, quae ad oculos pertinent, praeter unum, quod proposueram quidem praetermittere, ne multi averfarentur tum disputationis obscuritatem, tum etiam rei prolixitatem. Postquam enim in eo explicando mathematicam speculationem attingere esset necesse, cujus non modo sunt ignari eorum plerique, qui sese doctos profitentur, verum etiam ejus peritos averfantur atque oderunt, ob eam causam satius mihi visum erat id omnino missum facere. Interea autem quum in somnis fuiffem accusatus, quod in divinissimum quidem instrumentum essem iniquus, in opificem autem ipsum impius, nisi magnum opus ipsius in animalibus providentiae explicarem, somnio

Ed. Chart. IV. [546.]

Ed. Baf. I. (480.)

ζῶα προνοίας αὐτοῦ, προὔτρεψεν ἀναλαβόντα με τὸ παρα-
 λειμμένον, ἐπὶ τῇ τελευτῇ τοῦ λόγου προσθεῖναι. τῶν
 γὰρ ἐπὶ τοὺς ὀφθαλμοὺς ἀπ' ἐγκεφάλου κατιόντων νεύρων
 τῶν αἰσθητικῶν, ἃ δὴ καὶ πόρους ὠνόμαζεν Ἡρόφιλος, ὅτι
 μόνοις αὐτοῖς αἰσθηταὶ καὶ σαφεῖς εἰσιν αἱ τοῦ πνεύματος
 ὁδοὶ, ὥσπερ αὐτὸ τοῦτο τὸ παράδοξόν τε καὶ ὑπὲρ τὰ
 λοιπὰ τῶν νεύρων ἐστίν, οὕτω καὶ τὸ φύεσθαι μὲν ἐκ δια-
 φερόντων τόπων, προϊόντα δ' ἀλλήλοις ἐνοῦσθαι, κἄπειτα
 πάλιν ἀποχωρεῖν τε καὶ διασχίζεσθαι. τίνας οὖν ἔνεκεν οὔτε
 ἐκ ταύτου τόπου τὴν ἀρχὴν αὐτῶν ἢ φύσιν ἐποίησατο τῆς
 ἄνωθεν ἐκφύσεως, οὔτ', ἐπειδὴ τὸ μὲν ἐκ τῶν δεξιῶν ἀπέ-
 φυσε, τὸ δ' ἐκ τῶν ἀριστερῶν εὐθὺ τῶν κατὰ τοὺς ὀφθαλ-
 μοὺς χωρῶν προήγαγεν, ἀλλ' εἴσω πρότερον ἐπικάμψασα,
 καὶ συνάψασα, καὶ τοὺς πόρους αὐτῶν ἐνώσασα, μετὰ
 ταῦτα πάλιν ἐκάτερον ἐπὶ τὸν κατ' εὐθὺ τῆς ἄνωθεν ἐκ-
 φύσεως ὀφθαλμὸν προήγαγεν; οὐ γὰρ δὴ ἐνήλλαξέ γε αὐτὰ,
 τὸ μὲν ἐκ τῶν δεξιῶν ἐπὶ τὸν ἀριστερὸν ὀφθαλμὸν ἀγα-

fum perpulfus, ut, quod praetermiferam, resumere,
 in fineque libri hujus apponerem. Quemadmodum enim
 in nervis sensificis a cerebro ad oculos descendentes,
 quos certe et poros Herophilus nuncupavit, quod solis
 ipsis viae spiritus sint conspicuae ac sensibiles, quemad-
 modum, inquam, hoc ipsum est admirabile ac supra id,
 quod in nervis reliquis habet, ita et quod ex diversis
 quidem locis proficiscuntur, progressi vero sibi mutuo
 cohaerent, post autem rursus a sese digrediantur ac
 separantur. Quid igitur causae est, cur natura non ex
 eodem loco initium supernae ipsorum productionis duxit,
 neque, postquam alterum quidem a dextris, alterum autem
 a sinistris produxit, recta ad oculorum regiones adduxit,
 sed introrsum prius reflectens, ac conjungens, ipsorum-
 que poros uniens, post illa utrumque rursus ad oculum
 secundum rectitudinem supernae productionis produxit?
 Non enim eos commutavit, illum quidem, qui ex dex-
 tris emergit, ad oculum sinistram, eum vero, qui ex fini-

Ed. Chart. IV. [546.]

Ed. Bas. I. (480. 481.)

γοῦσα, τὸ δὲ (481) ἐκ τῶν ἀριστερῶν ἐπὶ τὸν δεξιὸν, ἀλλ' ἔστι μὲν ὁμοιότατον τῷ X γράμματι τῶν νεύρων τούτων τὸ σχῆμα. καὶ τις οὐκ ἀκριβῶς ἀνατεμὼν ἐπαλλάττεσθαι δόξειεν ἂν ἴσως αὐτὰ, καὶ ὑπερβαίνειν ἄλληλα. τὸ δ' οὐχ οὕτως ἔχει, συντιγόντα γὰρ ἀλλήλοις ἐντὸς τοῦ κρανίου, καὶ τοὺς πόρους ἐνώσαντα, παραχωρῆμα πάλιν ἀποχωρίζεται, δηλοῦντα σαφῶς, ὅτι μηδενὸς ἐτέρου χάριν ἀλλ' ἢ τοῦ συνάψαι τοὺς πόρους ἐπλησίασεν. εἰς ὃ τι δὲ χρησιῶν τοῦτο ἔστι, καὶ ὅσῃν παρέχει τοῖς τῆς ὄψεως ὀργάνοις τὴν χρεῖαν, ἐπειδὴ γέ τις ἐκέλευσε δαιμόνων, ἐκείνῳ πενθόμενος ἐρῶ, παρακαλέσας πρότερον ὁμιλοῦντα τοῖσδε τοῖς γράμμασιν, ὡς οἱ νομίμως παιδευθέντες ἐν τε τοῖς ἄλλοις μαθημασιν καὶ γεωμετρίας γινώσκουσι, τί ποτέ ἐστιν ὁ κύκλος, καὶ κώνος, καὶ ἄξων, καὶ τῶν ἄλλων ἕκαστον τῶν ὁμοίων, ἀναμεῖναι βραχὺ, καὶ συγχωρῆσαι διὰ τοὺς ἀγνοῦντας πολλῶν πλείους ὄντας, ἐξηγήσασθαι τὰ σημαίνόμενα πρὸς τῶν ὀνομάτων, εἰς ὅσον οἶόν τε ἔστι διὰ βραχυτάτων. οὐδὲ γὰρ οὐδ' αὐτοῖς ἐκείνοις ὁ λόγος ἄχρηστος ἔσται παν-

fris oritur, ad dextrum ducens, sed horum nervorum figura X litterae est simillima. Quos si quis negligentius difsecuerit, alternare eos forte putaverit, et sese mutuo confcendere; at non est ita; quam enim sibi ipsi mutuo intra cranium occurrerint, meatusque suos unierint, protinus denuo separantur, aperte indicantes, se ob aliud nihil convenisse, nisi ut meatus suos conjungerent. Quod cui rei sit utile, quantumque visus instrumentis praebeat usum, posteaquam daemon aliquis imperavit, ei obsecutus expediam, eos, qui libros hos evolvent, prius cohortatus, qui recte tum aliis disciplinis, tum autem geometria sunt instituti, tenentque, quid circulus, quid conus, quid axis, atque ejusdem generis omnia, expectent parumper, concedantque mihi, ut propter ignaros (qui sunt plurimi), quidnam nominibus his significetur, quam potero brevissime exponam. Neque enim ne illis quidem ipsis disputatio haec omnino erit inutilis, sed,

Ed. Chart. IV. [546. 547.]

Ed. Bas. I. (481.)

τάπασιν, ἀλλ' εἰ προσέχοιεν αὐτοῖς τὸν νοῦν, ὅπως γρη-
σαφῶς ἰδιώτας διδάσκειν, τὰ τοιαῦτα μαθήσονται, εὐθὺς
δ' ἐγγρακότες τοὺς ὀπτικούς λόγους αὐτοῖς συνάπτειν, ἕνεκα
τοῦ θάττον περανθῆναι τὸ προκείμενον. ἔστω δὴ τις κύ-
κλος ὁρώμενος ὑπὸ θατέρου τῶν ὀφθαλμῶν, ἔτι θατέρου
συγκεκλεισμένου (κύκλον δὲ δηλονότι καλῶ τὸ ἐκ μέσου
πάντη ἴσον), ἀπὸ δὲ τῆς μέσης ταύτης σιγμῆς τῆς κατὰ
τὸν κύκλον (ἣ δὴ καὶ κέντρον αὐτοῦ καλεῖται) μέχρι τῆς
ὁρώσεως αὐτῆν κόρης ὁδὸς εὐθείᾳ σοι νοείσθω μηδαμῶς
παρεγκλίνοσα [547] μηδ' ἐκτροπομένη τῆς κατ' εὐθὺν τά-
σεως, ἀλλ' ὡσπερ εἰ καὶ τρίχα λεπτήν, ἣ ὀράγγην ἀκριβῶς
διατεταμένην ἀπὸ τῆς κόρης, ἐπὶ τὸ κέντρον τοῦ κύκλου
νοήσεις, οὕτω καὶ τὴν εὐθείαν γραμμὴν ἐκείνην. ἐπινοεῖ
μοι δὴ πάλιν ἀπὸ τῆς κόρης ἐπὶ τὴν περιορίζουσαν τὸν
κύκλον γραμμὴν (ἣν δὴ καὶ περιφέρειαν αὐτοῦ καλοῦσιν)
ἄλλας εὐθείας γραμμὰς παμπόλλας, ὡσπερ ἀράγνας τινὰς
λεπτὰς ἐφεξῆς ἀλλήλων ἐτεταμένας, καὶ τὸ μὲν ὑπὸ τῶν
εὐθειῶν τοῦ κύκλου, καὶ τούτων ἀπασῶν περιοριζόμενον

si animum ei attenderint, discant, quonam pacto ho-
mines ignaros docere haec conveniat. Ubi primum au-
tem haec sciverint, visorias quoque rationes eis con-
jungemus, quo propositum citius absolvamus. Sit itaque
circulus quidam, qui ab altero oculorum cernatur, clauso
adhuc altero; circulum autem voco figuram, quae a
medio undique distat aequaliter; ab hujus autem circuli
medio puncto (quod sane et centrum ejus vocatur) us-
que ad pupillam centrum videntem rectam mihi lineam
intellige, quae nusquam sese inflectat, neque a recto
cursu aberret; sed quemadmodum si aut pilum tenuem,
aut araneam ad perpendiculum a pupilla ad centrum
circuli extensam intelligeres, sic et rectam illam lineam.
Intellige rursus mihi a pupilla ad lineam circulum cir-
cumscribentem (quam utique circumferentiam ipsius vo-
cant) rectas lineas alias quamplurimas quasi araneas quas-
dam tenues ordine extensas; figuramque, quae ab his
omnibus rectis lineis circuli circumscribatur, conum no-

Ed. Chart. IV. [547.]

Ed. Bas. I. (481.)

σχῆμα κώνου ὀνόμαζε, κορυφὴν δ' αὐτῶ νόει τὴν κόρην, καὶ βάσιν τὸν κύκλον. τὴν δ' ἀπὸ τῆς κόρης ἐπὶ τὸ κέντρον τοῦ κύκλου τεταμένην εὐθειαν, ἀπασῶν τε τῶν ἄλλων εὐθειῶν καὶ παντὸς τοῦ κώνου μέσσην ὑπάρχουσαν, ἄξονα κάλει. ἐπεὶ δὲ κυρτόν τι καὶ κοῖλον ἕδαφος ὀνομάζεις τε καὶ νοεῖς, πάντως δῆπου νοεῖς καὶ τὸ μέσον ἀμφοῖν τὸ λεῖον, ᾧ μηδὲν μήτε κυρτότητος ὑπάρχει μηδαμόθεν, μήτε κοιλότητος. ἐπίπεδον δὲ μοι κάλει ἐπιφάνειαν τὸ ἄνω πέρασ τούτου τοῦ χωρίου. μετὰ δὲ δὴ ταῦτα τόδε μοι νόει κατὰ τὸν ἄξονα τοῦ κώνου, τὸν ἀπὸ τῆς κόρης ἐπὶ τὸ κέντρον τοῦ κύκλου διὰ τοῦ ἀέρος τεταμένον, αἰωρεῖσθαι τινα κέγχρον, ἢ τι τοιοῦτον ἕτερον μικρόν. ἐπισκοπήσει δὴ τῷ κέντρῳ τοῦ κύκλου, καὶ κωλύσει τὴν κόρην ὁρᾶν αὐτό. καὶ εὔπερ ἤδη καὶ τοῦτο νενόηκας, ἕξῃς ἂν σοι ῥᾶστον εἴη συνιέναι, πᾶν ὅτιοῦν σῶμα τεθὲν ἐν τῷ μεταξὺ τοῦ τ' ἐκτὸς ὀρωμένου καὶ τῆς ὀρώσης ὕψεως ἐπισκοπήσειν τε καὶ κωλύσειν ἔτι βλέπεσθαι τὸ προτεταγμένον,

mina; ejusque verticem intellige pupillam, et basim circulum; lineam vero rectam, quae a pupilla ad centrum circuli extensa est, tum omnium aliarum rectarum, tum conii totius mediam, axem appella. Quum vero devexum quoddam ac convexum solum nominas et intelligis, intelligis utique omnino et amborum medium, laeve scilicet ac planum, cui nihil usquam inest neque devexitatis, neque convexitatis; planam vero superficiem mihi voca partem spatii hujus superiorem. Post haec autem intellige in axe ipsius conii, qui a pupilla ad centrum circuli per aërem protenditur, granum aliquod milii aut id genus exiguum quiddam sublime pendere; centrum utique circuli obscurabit, ipsiusque conspectum pupillae eripiet. Jam vero, si haec intellexisti, deinceps facillimum tibi fuerit intelligere corpus quodvis, quod in medio ejus, quod extrinsecus conspicitur, et visus id conspicientis positum fuerit, luminibus viam obstructurum, prohibitorumque, quo minus id, quod ante oculos est locatum, amplius cernatur, quo corpore funditus sublato,

Ed. Chart. IV. [547.]

Ed. Bas. I. (481.)

ἀφθέρτος δ' αὐτοῦ τελέως, ἢ καὶ παραφθέρτος εἰς τὰ πλάγια, πάλιν ὁρᾶσθαι συμβαίνει αὐτό. καὶ εἶπερ καὶ τοῦτ' ἤδη νερόηκας, ὥρα σοι συλλογίζεσθαι τὸ δεῖν ἀνεπισκότητον εἶναι τὸ μέλλον ὀφθῆσεσθαι, μηδενὸς ἐν τῷ μεταξὺ τεταγμένου κατὰ τὴν ἀπὸ τῆς ὄψεως ἐπ' αὐτὸ τεταμένην εὐθείαν. εἰ δὲ καὶ τοῦτ' ἤδη νερόηκας, οὐκ ἂν σοι δόξειεν ἀλόγως ἀπὸ τῶν μαθημάτων ἀποφῆρασθαι, κατ' εὐθείας γραμμὰς ὁρᾶσθαι τὰ ὁρώμενα. κάλει δὴ μοι τὰς εὐθείας ταύτας ὄψεις, καὶ τὰς λεπτὰς ἀράγκας ἐκείνας, τὰς ἀπὸ τῆς κόρης ἐπὶ τὴν περιφέρειαν τοῦ κύκλου τεταμένας, μηκέτ' ἀράγκας, ἀλλ' ὄψεις, καὶ τὴν περιφέρειαν τοῦ κύκλου δι' ἐκείνων τῶν ὄψεων ὁρᾶσθαι λέγε, καὶ τὸ κέντρον αὐτοῦ δι' ἐτέρας ὄψεως, κατὰ τὸν ἄξονα τοῦ κώνου τεταγμένης, καὶ τὸ σύμπαν ἐπίπεδον τοῦ κύκλου διὰ πολλῶν τινῶν ὄψεων ἐπ' αὐτὸ καθηκουσῶν. ὅσαι δ' ἂν τούτων τῶν ὄψεων ἴσον τε τοῦ ἄξονος ἀπέχῃσι καὶ καθ' ἐν ὅτιον ἐπίπεδον ὦσιν, ὁμοταγεῖς ὀνόμαζε, ὅσαι δ' ἄλλως, ἀνομοιοταγεῖς. ἰδεῖν σε

aut focus medium ad latera subducto objectum id rursus videri contingit. Quod si id quoque jam intellexisti, colligas nunc oportet, rem videndam omni caligine carere, neque quicquam medium in linea, quae recta ab oculo ad ipsam est extensa, constitui oportere. Quod si id quoque planum tibi est, haudquaquam temere a mathematicis pronunciatum esse tibi videatur, quae cernuntur, ea per rectas lineas cerni. Voca utique mihi rectas has lineas visiones, tennesque illas araneas, quae a pupilla ad circuli circumferentiam extenduntur, non amplius araneas, sed visiones; circuli que circumferentiam dic per visiones illas videri, ipsiusque centrum per aliam visionem in axe conii locatam, omnemque circuli planitiam per multas quasdam visiones ad ipsam pervenientes. Harum autem visionum, quae aequaliter ab axe absunt, in quavis planitiei parte fuerint, eas ejusdem stationis ac loci nomina; quae vero secus, stationis dissimilis.

GALENUS TOM. III.

Fff

Ed. Chart. IV. [547. 548.]

Ed. Bas. I. (481.)

οἶμαί ποτε καὶ δι' ὀπῆς στενῆς ἀκτῖνας ἡλίου διεκπιπτού-
 σας τε καὶ πρόσω φερομένας οὐδαμῶθεν ἐγγλινομένας οὐδὲ
 καμπτομένας, ἀλλ' ἀκριβῶς εὐθεῖάν τε καὶ ἀκλινῆ βαδιζού-
 σας ὁδόν. τοιαύτην μοι νόει καὶ τὴν τῶν ὄψεων ὁδόν
 ὑπάρχειν. ἐπὶ τούτοις δ' ἤδη σαφῶς γνωσκομένοις, εἴ γε
 γινώσκεις αὐτὰ, εἰ δὲ μὴ, ἀλλ' αὐθις καὶ αὐθις ἐπανα-
 λαμβάνων, ἐπειδὴν ἀκριβῶς ἐκμάθῃς, ἐπὶ τὰ μετὰ ταῦτα
 γεγραμμένα παραγενόμενος, ἐν μὲν καὶ πρῶτον τόδε μοι
 προμάνθανε, ὡς ἕκαστον τῶν ὄρωμένων οὐδὲ μόνον ὄραται,
 οὐδὲ ψιλόν, ἀλλὰ πάντως τι περιφαίνεται τῶν ὄψεων τῶν
 περιλαμβανουσῶν αὐτὸ, προσπιπτουσῶν ἐνίοτε μὲν τινι τῶν
 ἐπέκεινα τοῦ βλεπομένου σώματος, ἐνίοτε δὲ τῶν ἐπὶ τάδε·
 [548] δεύτερον δ', ὡς τὸ μὲν ὑπὸ τοῦ δεξιῦ μόνου βλεπό-
 μενον ὀφθαλμοῦ, τὸ μὲν ἐγγύτερον μᾶλλον πως ἐν τοῖς
 ἀριστεροῖς μέρεσι κεῖσθαι φαντάζεται, τὸ δὲ πορρόωτε-
 ρον μᾶλλον πως ἐν τοῖς δεξιῶσι, τὸ δὲ ὑπὸ τοῦ ἀρι-

Existimo autem, te aliquando vidisse solis radios per
 foramen angustum excidentibus ac in partem anteriorem
 tendentes nusquam deflectentes, sed recta omnino via
 ac inflexibili vadentes: talem mihi intellige et visus
 viam. Quae postquam plane intelligis, si quidem ea
 intelligis, si autem minus, illa iterum ac saepius re-
 pete; et ubi exacte perdidiceris, ad ea quae postea
 sunt scripta aggressus, unum quidem hoc ac primum
 mihi praedifcas, quod eorum corporum, quae videntur,
 quodque *non videtur neque solum*, neque nudum, sed
 quidpiam circum ipsum omnino apparet, quum visiones,
 quae corpus id complectuntur, accidant interdum quidem
 cuiusdam eorum, quae ultra corpus videndum sunt, alias
 autem cuidam, quod ad ipsum est. Secundum autem
 discite, quod corpus, quod a solo dextro oculo cernitur,
 id si propius est, in sinistris magis partibus esse putatur,
 si longius abest, magis quodammodo in dextris; quod
 vero a sinistro solo conspicitur, in dextris situm esse,

Ed. Chart. IV. [548.]

Ed. Bas. I. (481.)

στεροῦ μόνου βλέπομενον, ἐν μὲν τοῖς δεξιοῖς τὸ πλησιαιότερον, μᾶλλον δ' ἐν τοῖς ἀριστεροῖς τὸ πορρότερον, τὸ δ' ὑπ' ἀμφοῖν ἐν τῷ μεταξύ. καὶ τρίτον ἐπὶ τούτοις μαθεῖν, ὅτι διληφθείσης καὶ παραχθείσης, ἤτοι γ' ἄνω τῆς κόρης ἢ κάτω θατέρου τῶν ὀφθαλμῶν, διπλᾶ φαίνεται τὰ τέως ἀπλᾶ φαινόμενα. ταῦτα δ' αὐτὰ πάλαι γινώσκοντες οἱ ἀπὸ τῶν μαθημάτων ἕνεκα τῶν πολλῶν συγγορησάτωσάν μοι διελθεῖν ὑπὲρ ἐκάστου βραχέα.

id si propinquius fuerit, magis autem in sinistris, si remotius; quod autem ab utroque, in medio. Tertium praeter haec edisce, quod, alterius oculorum pupilla compressa, aut certe sursum aut deorsum adducta, apparent duplicia, quae antea simplicia apparebant. Haec autem ipsa quanquam mathematici intelligunt, concedant tamen mihi in multorum gratiam de singulis pauca dicere. Ac primum quidem de primo dicemus, quod scilicet aliud quippiam cum eo, quod videtur, simul apparet, quodque juxta alia videntur omnia.

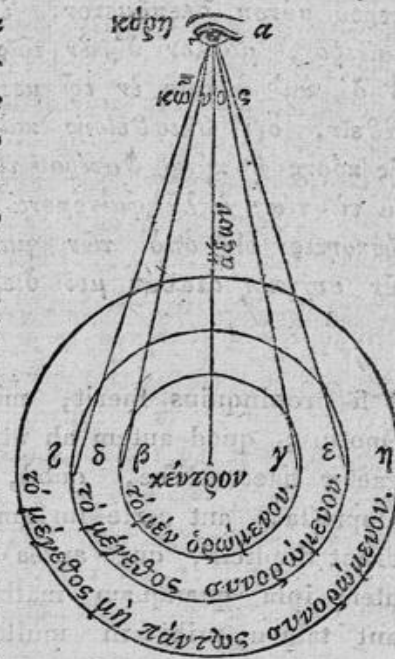
Fff 2



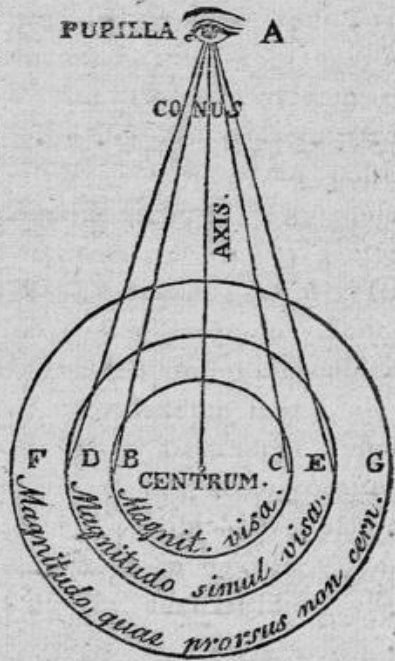
Ed. Chart. IV. [548.]

Ed. Bas. I. (481.)

καὶ πρῶτόν γε περὶ τοῦ α λέγομεν, ὅτι πάντως τι περιφαίνεται, ὡς παρ' ἑτέροις ὁρᾶται πάντα. νοεῖσθαι γὰρ κόρη μὲν ἢ πρὸς τὸ α. τὸ δ' ὁρώμενον μέγεθος ἔστω β γ, καὶ προσπιπέτωσαν ἀπὸ τῆς α κόρης πρὸς ἑκάτερα β γ. κείσθαι δ' ἐπέκεινα τοῦ β γ μέγεθος τὸ δ ε, καὶ προσεμβεβλήσθωσαν αἱ α β, α γ ὄψεις, καὶ προσπιπέτωσαν τῶν δ ε κατὰ τὰ ζ η. δῆλον οὖν, ὡς τὸ β γ μέγεθος ὁραθήσεται, καὶ οὐ τὸ ζ η. καὶ διὰ τοῦτ' ἀποκρυβήσεται μὲν, ὡς μηδ' ὅλως ὁραῖσθαι τὸ ζ η. τὰ δ' ἑκατέρωθεν αὐτοῦ μεγέθη, τὸ τε δ ζ



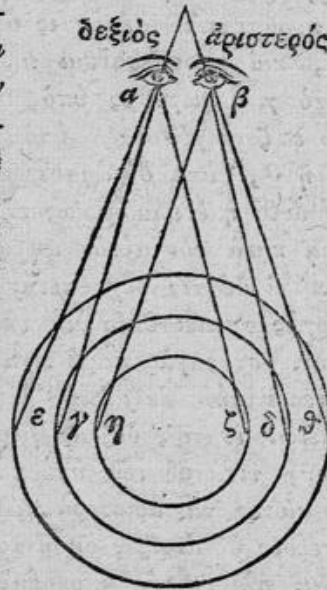
Intelligatur enim pupilla esse a; magnitudo autem, quae videtur, esto b c; et incidant visiones ab a pupilla in utrumque ipsorum b c. Esto autem ultra b c magnitudo d e; et projiciantur visiones a b et a c; incidantque d e, quae sunt juxta f g; perspicuum certe erit, quod magnitudo b c videbitur, non autem magnitudo f g; ob eamque causam abscondetur ita magnitudo f g, ut omnino non appareat; magnitudines vero, quae ab utraque ejus parte sunt, d f scilicet



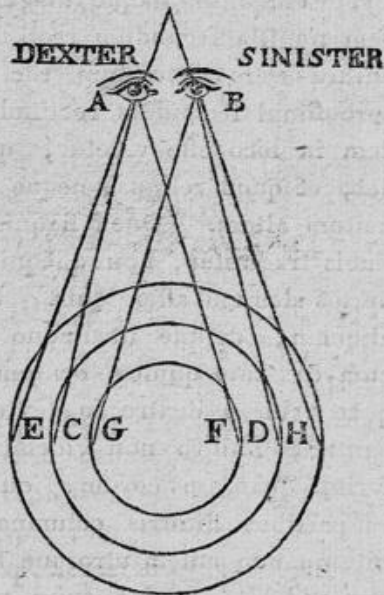
Ed. Chart. IV. [548.]

Ed. Bas. I. (481.)

καὶ τὸ η ε, παρὰ τὸ β γ φαίνεται βλέπομενα, καὶ μέντοι καὶ αὐτὸ τὸ β γ, καθ' ἕτερον τρόπον ἐροῦμεν βλέπεσθαι παρ' ἐκείνων ἐκύτερον. ὁ μὲν δὴ περὶ τοῦ πρώτου τῶν προτεθέντων λόγος τοιοῦτος. ὁ δὲ περὶ τοῦ δευτέρου τοῦ μὴ κατὰ τὸν αὐτὸν τόπον, μήτε τῶν ἑτέρων τῶν ὀφθαλμῶν πρὸς τὸν ἕτερον, μήτ' ἀμφοῖν ἅμα πρὸς τὸν ἕτερον βλέπεσθαι τὸ βλέπομενον, ἀλλ' ἐν ἄλλῳ μὲν ὑπὸ τοῦ δεξιοῦ, ἐν ἄλλῳ δ' ὑπὸ τοῦ ἀριστεροῦ, ἐν ἄλλῳ δ' ὑπ' ἀμφοῖν, ὁ μέλλων νῦν ἐρεῖν ἔστιν. ἔστω γὰρ ἡ μὲν δεξιὰ κόρη πρὸς τὸ α, ἡ δ' ἀριστερά



et e g, juxta b c conspiciuntur; atque etiam ipsi b c alio modo dicemus juxta illorum utrumque videri. Ratio igitur ejus, quod primum propositum fuerat, est hujusmodi. Secundi vero rationem, quod scilicet id, quod altero inspicitur oculo, non eodem loco apparet, quo quando alio oculo inspicitur; neque, quam ambobus simul oculis spectatur, eodem loco cernitur, quo quando altero solo, sed in alio quidem loco a dextro oculo, in alio autem a sinistro, in alio ab utrisque videtur, dicturi nunc sumus. Dextra itaque pupilla fit a, sinistra



Ed. Chart. IV. [549.]

Ed. Bas. I. (481. 482.)

[549] πρὸς τὸ β. τὸ δ' ὁρώμενον μέγεθος ἔστι τὸ γ δ, καὶ προσπιπτέωσαν ὄψεις ἀφ' ἑκατέρας τῶν κορῶν πρὸς τὰ γ δ, καὶ προσπεσοῦσαι προσεκβεβλήσθωσαν. ὁραθήσεται δὴ τὸ γ δ μέγεθος ὑπὸ μὲν τῆς δεξιᾶς κόρης κατ' εὐθὺ τοῦ ε ζ μεγέθους, ὑπὸ δὲ τῆς ἀριστερᾶς κατ' εὐθὺ τοῦ η θ, ὑπὸ δ' ἀμφοτέρων ὁμοῦ κατ' εὐθὺ τοῦ η ε θ. ὅστ' οὐδ' ἡ ἑτέρα ὁμοίως τῇ ἑτέρᾳ, οὔτε ἅμα ἀμφοτέρω τῇ ἑτέρᾳ κατὰ τὸν αὐτὸν αὐ ὄφονται τόπον τὸ (482) ὁρώμενον. εἰ δέ τις οὐχ ἔπειτα ταῖς διὰ γραμμῶν ἀποδείξεσιν, ἐναργῶς ἀν πεισθεῖη διὰ τῆς ἑαυτοῦ πείρας βασανίσας τὸν λόγον. στὰς γὰρ παρά τινα κίονα, κἄπειτα τῶν ὀφθαλμῶν ἑκάτερον μύων ἐν μέρει, τινὰ μὲν τῶν ὑπὸ τοῦ δεξιῶ βλεπομένων ἐν τοῖς δεξιῶς μέρει τοῦ κίονος οὐκ ὄψεται θάτερον, τινὰ δὲ τῶν ὑπὸ τοῦ ἀριστεροῦ κατὰ θάτερα μέρη τοῦ κίονος τὰ ἀριστερὰ πάλιν οὐκ ὄψεται τῷ δεξιῶ. ἀμφοτέρους δ' ἀνοίξας ὁμοῦ τοὺς ὀφθαλμούς, ἀμφοτέρω θεάσεται. πλέονα γὰρ ἀποκρύπτεται μέρη τῷ ἑτέρῳ τῶν ὀφθαλ-

vero b; magnitudo autem, quae videtur, c d; visionesque incidant ab utraque pupilla ad c d, et allapsae projiciantur. Videbitur itaque magnitudo c d a dextra quidem pupilla secundum rectitudinem magnitudinis e f, a sinistra vero secundum rectitudinem g h, ab utrisque vero simul secundum rectitudinem c d. Quare non eodem in loco esse videtur, quod seorsum visio altera videt, et quod reliqua, neque quod ambae simul, et quod tantum altera. Quod si quis demonstrationes has, quae lineis traduntur, non assequitur, ipse rationem hanc expertus demum assentietur. Stans enim juxta columnam aliquam, deinde utrumque oculorum vicissim claudens, cum dextrum quidem oculum clauserit, quaedam eorum, quae prius a dextro in dextris columnae partibus cernebantur, sinistro non videbit; quum vero sinistram clauserit, quaedam eorum, quae a sinistro ante videbantur in partibus sinistris columnae, rursus dextro non videbit; quando autem utrosque simul oculos aperuerit, utraque videbit, major enim pars occultatur, quum altero

Ed. Chart. IV. [549.]

Ed. Bas. I. (482.)

μῶν ὁρώντων ἡμῶν, ἥπερ ἀμφοτέροις ἅμα. κατ' εὐθὺν δ' ἐκείνων κείσθαι φαντάζεται πᾶν τὸ βλεπόμενον, ὃ ἀποκρύπτει παντάπασιν, ὡς τὰ γε παραφαινόμενα πάντα, τὰ μὲν ἐν τοῖς δεξιῶς αὐτοῦ μέρεσι, τὰ δ' ἐν τοῖς ἀριστεροῖς τετάχθαι δοκεῖ. μόνα τοίνυν τὰ μὴ βλεπόμενα κατ' εὐθὺν τοῦ βλεπομένου κείσεται. ἀλλ' ἦν ἕτερα μὲν ὁρατὰ τῷ δεξιῷ τῶν ὀφθαλμῶν, ἕτερα δὲ τῷ ἀριστερῷ. ὥστε καὶ ἡ θέσις τοῦ βλεπομένου μεγέθους ἰδίᾳ ἐκατέρῳ τῶν ὀφθαλμῶν φαντασθήσεται. κοινῇ δ' ἐν ἀμφοτέροις, ὅσα μὴδ' ἕτερος εἶδρα, παντάπασιν ὁρατὰ γίνεται, καὶ διὰ τοῦτ' ἐλάττωσιν ἐπισκοπήσει τὸ πρὸς ἀμφοτέρων ὁμοῦ τῶν ὀφθαλμῶν ὁρώμενον, ἢ καταμόνας, ὅποτεροσοῦν ἦν αὐτῶν ὁ θεώμενος. ἀλλ' εἰ καὶ ἀποστὰς τοῦ κίονος ἐπὶ πλείον ἐκάτερον τῶν ὀφθαλμῶν ἀνοιγνύναι τε καὶ μύειν ἐν μέρει βουληθείης, ἀποβλέπων εἰς τὸν κίονα, δόξει σοι μεταπηδᾶν ἀθρόως, εἰ μὲν τὸν δεξιὸν μύοις, ἐπὶ τὰ κατ' ἐκεῖνον, εἰ δὲ τὸν ἀριστερὸν, ἐπὶ θάτερα μέρη. καὶ μὲν γε καὶ ἀνοιγνύντο τὸν μὲν δεξιὸν ἐπὶ τὰ ἀριστερὰ μέρη μεταπηδᾶν ὁ κίων

oculorum intuemur, quam quum simul utrisque. Secundum rectitudinem autem illorum esse putatur id omne, quod cernitur, ut et quod omnino occultat; nam quae juxta id cernuntur omnia, alia quidem in dextris ejus partibus, alia vero in sinistris videntur esse locata; sola igitur ea, quae non videntur, secundum rectitudinem ejus, quod videtur, erunt sita; sed alia quidem fuerint dextro oculo visibilia, alia vero sinistro. Quocirca et positio magnitudinis videndae utrique oculorum peculiaris apprehendetur; ambobus autem, quae neuter videbat, omnino fiunt conspicua. Quapropter minus obscurum est, quod ambobus oculis simul videtur, quam si altero duntaxat, uterlibet eorum is sit, spectes. Quin et si a columna plusculum digressus utrumque oculum aperire ac claudere vicissim intuens in columnam volueris, illa tibi repente ac semel transilire videbitur, si dextrum clauderis; versus dextram partem, sin autem sinistrum, in alteram; atque etiam aperienti tibi dextrum ad lac-

Ed. Chart. IV. [549.]

Ed. Bas. I. (482.)

δόξει, τὸν δ' ἀριστερόν ἐπὶ τὰ δεξιὰ. τῷ μὲν γὰρ δεξιῷ τῶν ὀφθαλμῶν μᾶλλον ἐν τοῖς ἀριστεροῖς μέρεσιν ὁ κίων κείμενος φαίνεται, τῷ δ' ἀριστερῷ μᾶλλον ἐν τοῖς δεξιῶν ἀμφοτέροις δ' ἅμα θεωμένοις τὴν μέσην χώραν ἐπέχειν δοκεῖ τῆς ἐκατέρων καταμόνας φανταζομένης. ἀλλ' εἰ καὶ τῶν ἀστέρων τινὰ κατὰ τὸν αὐτὸν τρόπον ὄραν βουληθείης, ἢ καὶ τὴν σελήνην, καὶ μάλοσ' ὅταν εἴη πλήρης τε καὶ ἴση πανταχόθεν, ἀθρόως σοι δόξει μεταπηδᾶν εἰς μὲν τὰ δεξιὰ μέρη τὸν ἀριστερόν μὲν ὀφθαλμὸν ἀνοιγνύντι, κλείονται δὲ τὸν δεξιόν, εἰς δὲ τὰ ἀριστερὰ τοῦμπαλιν δρῶντι. ταῦτ' οὖν ὅτι μὲν φαίνεται, παντὶ τῷ πεπειραμένῳ δῆλον, τίνα δὲ ἔχει τὴν αἰτίαν τε καὶ τὴν ἀνάγκην τῆς γενέσεως, ὀλίγον ἔμπροσθεν ἐδείκνυτο διὰ τῶν γραμμῶν. καὶ γὰρ οὖν καὶ ὅτι διαστρέψαντι τὸν ἕτερον ὀφθαλμὸν, εἰ μὲν εἰς τὰ κάτω κατασπασθῆναι συμβαίη τὴν κόρην, ταπεινότερον ἐκεῖνο φαίνεται τὸ βλεπόμενον, εἰ δ' ἀνασπασθῆναι, τοῦναντίον, ἔξεστί σοι τῆ πείρα βασανίσειν. ἦτις δὲ καὶ ἡ τούτων αἰτία, χωρὶς τῶν προειρημένων λόγων οὐκ ἔνεστι μα-

vam columna transilire putabitur, sinistrum autem ad dextram; dextro enim oculo in sinistris magis partibus columna esse videtur, sinistro vero in dextris magis; simul vero utrisque aspicienti medium locum obtinere putabitur ejus, qui seorsum utrique videbatur. Quod si stellam aliquam eodem modo vis inspicere, aut etiam lunam, et potissimum quando plena fuerit ac undique aequabilis, repente ac confertim tibi transilire putabitur, in dextram quidem partem sinistrum oculum aperienti, claudenti autem simul dextrum, in sinistram autem contra agenti. Perspicuum igitur est cuivis experto haec ita apparere. Quenam autem eorum sit causa ac necessitas, paulo ante per lineas indicavimus. Quin et quod alterum oculum si perverteris, si deorsum quidem pupilla fuerit detracta, humiliter ac depressius id apparebit, quod intuebere, sin autem sursum tracta fuerit, contrarium, licet tibi id experientia comprobare. Quae autem sit horum etiam causa, absque praedictis rationibus nun-

Ed. Chart. IV. [549. 550.]

Ed. Bas. I. (482.)

θείν. εἰ μὴ γὰρ ἐν ἐνὶ καθεστηκότεσ εἶεν ἐπιπέδῳ τῶν ὀπτικῶν κῶνων οἱ ἄξονες, ἀνάγκη πᾶσα θατέρῳ μὲν τῶν ὀφθαλμῶν ὑψηλότερον, θατέρῳ δὲ ταπεινότερον ὁρᾶσθαι τὸ βλεπόμενον. οὗ γὰρ ἂν ὁ ἄξων ὑψηλότερος ἢ τοῦ κῶνου, τούτου καὶ αὐτὸς ὄλος ὁ κῶνος ὑψηλότερός ἐστιν. ἀλλ' ὁ μὲν ἐκ ταπεινότερου τοῖς ὁρώμενοις προσβάλλων κῶνος ὑπὸ πάντας ἔχει ταπεινοτέρας τὰς ὁμοταγεῖς ὕψεις, ὁ δ' ἐξ ὑψηλοτέρου τοῦναντίον. ἐπεὶ δὲ τὸ μὲν ὑπὸ τῶν ὑψηλοτέρων ὁρώμενον ὕψων ὑψηλότερον εἶναι φαντάζεται, τὸ δ' ὑπὸ τῶν ταπεινοτέρων ταπεινότερον, εἰκότως ὑψηλότερον μὲν τῷ ὑψηλοτέρῳ, ταπεινότερον δὲ τῷ ταπεινοτέρῳ κῶνῳ φανέται τὸ βλεπόμενον. ἐναργὲς δὲ τεκμήριον τοῦ λεγομένου λάβοις ἂν, εἰ τὸ παρατεθλιμμένον θατέρῳ τῶν ὀφθαλμῶν διπλοῦν ψεῦδος φαινόμενον ἐπιμύσας ἐκεῖνον τὸν ὀφθαλμὸν μετὰ θατέρου θεάσασθαι βούλοιο. μία μὲν γὰρ τελείως ἀποτελεῖται φαντασία τῆς τοῦ βλεπομένου θέσεως, ἣν εἶχεν ὁ κεκλεισμένος νῦν ὀφθαλμὸς, ἕτ' ἀνέφικτο· ἡ λοιπὴ δ' ἀμετάπτωτος μένει, τὴν ἐξ ἀρχῆς

quam didiceris. Nam nisi in una superficie plana visiorum conorum axes fuerint constituti, necesse omnino erit alteri quidem oculorum altius, alteri autem depressius, quod spectatur, videri. Cujus enim rei axis ipse altior cono fuerit, hac et conus ipse totus est altior; sed conus, qui ab humiliori loco iis, quae videntur, accidit, omnes ipsas visiones ejusdem stationis habet humiliores; qui ab altiori loco, easdem habet contrarias. Quoniam autem, quod altioribus visionibus cernitur, altius esse putatur, quod autem humilioribus, humilium, par est, ut altius quidem cono altiori, humilium autem humiliori, quod cernitur, appareat. Ejus autem argumentum tibi fuerit evidens, si id, quod altero oculorum compresso duplex falso apparet, illo oculo clauso, altero intueri volueris; una enim prorsus efficitur imaginatio positionis ejus, quod videtur, quam habebat clausus nunc oculus, quando patefactus erat; reliqua vero manet immutabilis,

Ed. Chart. IV. [550.]

Ed. Baf. I. (482.)

φυλάττουσα χώραν. καίτοι, ὁπότε, κατὰ φύσιν ἐχόντων ἀμφοτέρων, ἐν εὐρα τὸ προκείμενον ἐπὶ τῇ θατέρου μύσει, μετέπιπτεν εὐθέως ἢ φαντασία τῆς θέσεως αὐτοῦ, καὶ μεταπηδᾷ ἐδόκει τὸ βλέπομενον, καὶ αὐθίς γε πάλιν ἀνοιγνύντων τῶν βλέπομένων τὸν ἕτερον, αὐθίς μεθίστατο, καὶ οὐδέποτε ἔμενεν ἐν ταῦτῳ, κλειόντων τε καὶ ἀνοιγνύντων ὁποτεροῦν. ἐπεὶ δὲ τῶν διὰ τὴν παράθληψιν ὑψηλοτέραν ἢ ταπεινοτέραν ποιησάντων τὴν κόρη, ἢ μὲν ἕτερα φαντασία τῆς θέσεως ἀπόλλυται τελείως, ἢ λοιπὴ δ' ἀμετάπτωτος μένει, κλεισάντων τὸν ἕτερον τῶν ὀφθαλμῶν, διὰ τοῦτο δὲ καὶ οὐ πᾶσα διαστροφή τῆς κόρης διπλὸν ποιεῖ φαντάζεσθαι τὸ βλέπομενον, ἀλλ' ἥτις ἂν αὐτὴν ὑψηλοτέραν ἢ ταπεινοτέραν ἐργάζηται τοῦ κατὰ φύσιν. αἱ δὲ πρὸς τὸν μέγαν κωνθὸν ἢ πρὸς τὸν μικρὸν παραγωγαὶ μᾶλλον μὲν ἀριστερόν ἢ δεξιὸν ἀποφαίνουσι τὸ βλέπομενον, οὐ μὴν διπλὸν γ' ἐργάζεται· μένουσι γὰρ ἐφ' ἑνὸς ἐπιπέδου τῶν κώνων οἱ ἄξονες. ὅσοι γε διεστράφησαν τοὺς ὀφθαλμούς ἢ ὕστερον,

quem a principio habebat locum servans. . . Quonquam, quin uterque secundum naturam haberent, unum cernebatur objectum; clauso altero, positionis ipsius apprehensio immutabatur, ipsamque objectum transilire videbatur; post autem rursus alterum oculum aperientibus, rursus transferebatur, neque unquam eodem in loco claudentibus et aperientibus utrumvis manebat. Postquam vero iis, qui altius aut inferius pupillam compulerunt, altera quidem positionis imaginatio perit omnino, reliqua vero firma atque immutabilis perstat, ubi scilicet alterum oculum clauserimus, propterea neque omnis pupillae inversio duplicem rei videndae affert imaginationem, sed quae ipsam altiore aut humiliore habitu naturali fecerit. . . Caeterum quum pupillam ad majorem aut minorem angulum adducimus, facimus, ut, quod cernitur, sinistrum magis aut dextrum appareat, non tamen duplex efficitur, manent namque in uno plano eorum axes. . . Quibus vero inversi fuerint oculi sive

Ed. Chart. IV. [550.]

Ed. Bas. I. (482.)

ἢ εὐδείως κατ' ἀρχῆς ἐν τῇ κνήσει, μηδετέρας μὲν κόρης ὑψηλοτέρας γενομένης, ἀλλὰ τῷ προσαχθῆναι τῇ ὀμί τὸν ἕτερον ὀφθαλμὸν, ἢ ἀπαχθῆναι, βλαβέντες οὐδὲν ἐν τῇ τῶν ὀρωμένων διαγνώσει πλημμελοῦσιν. οἷς δ' ἐπὶ τὸ ταπεινότερον ἢ ὑψηλότερον μετήχθη, πάνδεινα πάσχουσιν, ἐκστρεφόμενοι καὶ καθιστάντες εἰς ἴσον αὐτὰς, ἢ ἀκριβῶς θεάσονται. τὸ μὲν οὖν ἕκαστον ὁρᾶται κατὰ τὴν ἑαυτοῦ χώραν ἐκ τοῦ τὴν ἀφῆν ὑπὸ τῆς ὄψεως ποδηγούμενην μὴ σφάλλεισθαι, μηδὲ ἀφαιμαρτάνειν ἀπ' αὐτῶν τῶν ἐναργῶς φαινομένων. ἀποδείκνυται τὰδε γὰρ ἄλλα, καὶ διὰ τῶν βελονῶν τῶν λεπτοτάτων διαιροῦσι ῥάμματα ῥαδίως οἱ πατέρες τῶν ὀφθαλμῶν πεπηρωμένοι, ἢ οἱ ἀμφοτέροις ἅμα βλέποντες, μὴ ἂν τοῦτου δυναμένου γενέσθαι ποτὲ χωρὶς τῆς ἀκριβοῦς τῶν ὀρωμένων διαγνώσεως. ἐπεὶ δ', ὡς ἐρῶέθη, πᾶν τὸ βλεπόμενον παρ' ἑτερόν τι βλέπεται, κατὰ λόγον ἤδη τῶν πέριξ ἑαυτοῦ περιβαλλόμενον, ποτὲ μὲν δεξιὸν αὐτὸν, ποτὲ δ' ἀριστερόν, ποτὲ δὲ καὶ κατ' εὐθὺ κείσθαι φαντάζεται, καὶ οὕτως οὐ διαφέρονται

statim ab initio, in ipso scilicet utero, sive postea, si neutra quidem pupilla altior etiam fuerit, sed in eo solum laesi sunt oculi, quod eorum alter adductus est versus nasum, aut abductus, nihil in rerum videndarum dignotione hallucinantur; quibus vero pupilla inferius aut altius est traducta, hi gravissime offenduntur plurimumque laborant, dum nituntur pupillas ipsas convertere, easque aequales constituere, ut exacte videant. Quod autem singula suis locis exacte videantur, argumentum id fuerit, quod tactus ipse a visu deductus non fallatur, neque a visis aberret. Praeterea et per tenuissimas acus fila ac pilos facile dividunt et qui altero oculo carent, et qui utrisque simul vident; quod certe nunquam fieri posset sine certa visorum dignotione. Quoniam autem (ut dictum est) omne, quod videtur, juxta aliud quippiam videtur, consentaneum jam est, ut eorum, quae circum se ipsum sunt, alias quidem dextrum ipsum, alias vero sinistrum, alias secundum rectitudinem esse imaginemur; eoque modo rationes sibi ipsis non pugnant.

Ed. Chart. IV. [550. 551.]

Ed. Bas. I. (482.)

πρὸς ἀλλήλους οἱ λόγοι. μυρία δὲ καὶ ἄλλα τεκμήρια τῶν ὀπτικῶν ὑποθέσεων ἐστίν, ἃ νῦν οὐκ ἐγγραφεῖ λέγειν, οὐδὲ γὰρ οὐδὲ ταῦθ' ἐκόντες ἐγράψαμεν, ἀλλὰ τινος, ὡς ἔφη, κελύσαντος δαίμονος. εἰ δὲ τοῦ μέτρου τῶν λόγων τοῦ πρόποντος τῇ παρούσῃ πραγματείᾳ κρατούμεν, αὐτὸς ἂν ἐκεῖνος εἰδείη.

Κεφ. ιγ'. [551] Ἡμεῖς δ' οὖν ἐπιθῶμεν ἤδη τῷ λόγῳ κεφαλὴν ἀναμνήσαντες, ὡς ἀναγκαῖόν ἐστι τοὺς ἄξονας τῶν ὀπτικῶν κώνων ἐν ἐνὶ καὶ ταύτῳ τὴν θέσιν ἴσχειν ἐπιπέδῳ πρὸς τὸ μὴ διπλοῦν φαίνεσθαι τὸ ἐν. οἱ δὲ δὴ ἄξονες ἡμῖν οὗτοι τὴν ἀρχὴν ἔχουσι τοὺς ἐξ ἐγκεφάλου πόρους. ἔχουσι οὖν ἐν κινουμένου τε καὶ διαπλάττομένου τοῦ ζώου κατὰ μιᾶς ἐπιπέδου τινὸς ἐπιφανείας αὐτοὺς τετάχθαι. τί δὴ ποτ' οὖν ἐμελλεν ἔσεσθαι τοῦτο τὸ ἀκλινὲς ἐπίπεδον, ἐφ' οὗ τοὺς πόρους ἢ φύσεις ἐν τῷ διαπλάττειν τὰ ζῶα κατέθετο; ἂν ὑμῖν τις σκληρὸς, ἢ χιτῶν, ἢ χόνδρος, ἢ ὀστοῦν; οὐ γὰρ δὴ μαλακὸν ὄργανον καὶ εἶκον τοῖς ψαύουσιν ἂν ἀκλινὲς ἐφυλάχθη. καὶ ποῦ ποτ' ἄρα κατέθετ' ἂν αὐτό,

Infinitae porro aliae sunt visoriarum hypotheseon probationes, quas nunc recensere non licet: neque enim ne haec quidem nostra sponte scripsimus, sed jussu daemonis cujusdam, ut dixi; an vero modum orationis huic operi convenientem assecuti simus, ille ipse viderit.

Cap. XIII. Nos autem finem huic libro statuamus, rursum admonentes, necesse esse axes conorum visoriarum in uno eodemque plano habere positionem, ne, quod est unum, duplex appareat. Axes vero hi in nobis principium habent meatus ipsos a cerebro proficiscentes. Oportebat igitur, quum adhuc animal utero gereretur ac conformaretur, in una quadam plana superficie eos locari. Quenam tandem futura erat plana haec atque aequalis superficies, in qua natura meatus hos, quum animal conformaret, collocavit? an dura quaedam membrana, aut tunica, aut cartilago, aut os fuit? haudquaquam enim molle instrumentum cedensque tangentibus rectum servari poterat. At ubi ipsam tandem po-

Ed. Chart. IV. [551.]

Ed. Bas. I. (482. 483.)

καὶ πῶς ὑπέτεινεν ἀσφαλῶς τε ἕμα καὶ ἀθλίπτως ἀμφοτέ-
ροις τοῖς πό(483)ροις; ὅτι γὰρ οὐ ῥάδια ταῦτα κατ' ἐκεῖνο
γενέσθαι τὸ χωρίον, ὅσοι ταῖς ἀνατομαῖς ὠμιλήμασιν, ἴσασι
σαφῶς. καὶ οὐ τοῦτό φημι νῦν, ὡς οὐκ ἂν ἐξευρέ τινα μη-
χανὴν ἢ φύσιν τῆς τε γενέσεως αὐτοῦ καὶ τῆς θέσεως, ὡς
μήτε βλάπτειν τι τῶν παρακειμένων, μήτε βλάπτεσθαι, εἴ-
περ ὅλως ἀναγκαῖον ἦν αὐτὸ δημιουργῆσαι, καὶ μὴ δι' ἐτέ-
ρου ῥάστου τε καὶ προχείρου τὴν ἐν ἐνὶ τῶν δύο πόρων
ἐπιπέδῳ θέσιν ἐκπορίσασθαι δυνατόν ἦν. τί οὖν τοῦτ' ἐστὶ
τὸ ῥάστον τε καὶ πρόχειρον, ὅπερ ἐξ ἀρχῆς λέγειν προῦ-
κειτο; τὸ συμβάλλον ἀλλήλοις τοὺς πόρους. δύο γὰρ εὐ-
θεῖαι γραμμαὶ συντυγχάνουσαι κατὰ τινα κοινὴν σιγμῆν
οἷον κορυφὴν αὐτῶν ἐν ἐνὶ πάντως εἶσιν ἐπιπέδῳ, καὶ εἰ
τύχοιεν ἐντεῦθεν εἰς ἄπειρόν τι μῆκος ἐφ' ἑκάτερα τὰ μέρη
προσεκβαλλόμεναι, καὶ αἱ ταύτας δὲ τὰς δύο εὐθείας, τὰς
ἐκβαλλομένας ἐφ' ὅσονοῦν, ἐπιζευγνύουσαι καθ' ὀντιναοῦν τό-
πον εὐθεῖαι ταυτὸν ἐπίπεδον ἴσχοῦσι ταῖς δύο, καὶ διὸ πᾶν

fuisse, aut quonam pacto tuto simul ac sine compres-
sione utrisque meatibus subtendisset? quod enim in eo
loco factu haec erant difficilia, compertissimum ii habent,
qui in dissectionibus sunt versati. Neque hoc nunc dico,
quod natura machinam aliquam generationis ejus ac
positionis invenire non potuisset, quo neque laederet
quidquam propinquorum, neque ipsa laederetur, si om-
nino efficere eam fuisset necesse, neque per aliud facil-
limum ac promptum positionem duorum pororum in
uno plano suppeditare potuisset. Quid igitur est hoc
facillimum ac promptum, quod a principio explicare est
propositum? mutua pororum inter se coitio. Duae enim
lineae rectae sibi ipsae in commune quoddam punctum
occurrentes velut extremitatem earum in uno penitus
sunt plano, etiam si inde in immensam quandam longi-
tudinem in utramque partem producantur; et lineae
rectae, quae duas has quantumvis protractas conjungunt
quocunque loco, idem planum habent cum illis duabus,

Ed. Chart. IV. [551.]

Ed. Bas. I. (483.)

τρίγωνον ἐν ἐνὶ πάντως ὑπάρχειν ἐπιπέδῳ. εἰ δέ τις οὐ συν-
 ἴησι τῶν λεγομένων, δῆλος μὲν ἔστιν οὐδὲ τὰ στοιχεῖα τῆς
 γεωμετρίας εἰδώς. ἐμοὶ δ' ἂν εἴη μακρόν, εἰ καὶ τὰς τῶν
 τοιούτων ἀποδείξεις γράφοιμι, καὶ γὰρ οὐδὲ συνήσουσιν αὐ-
 τῶν, εἰ μὴ πολλὰ προμεμαθηκότες εἶεν. Εὐκλείδης γοῦν
 ἐν τῷ ια' τῶν στοιχείων ἀπέδειξεν αὐτὸ τοῦτο τὸ νῦν λεγό-
 μενον, καὶ ἔστι δεύτερον ἐν ἐκείνῳ τῷ βιβλίῳ θεώρημα,
 καὶ ἡ πρότασις αὐτοῦ τόνδε τὸν τρόπον ἔχει· Ἐὰν δύο
 εὐθείαι τέμνωσιν ἀλλήλας, ἐν ἐνὶ εἰσιν ἐπιπέδῳ, καὶ πᾶν
 τρίγωνον ἐν ἐνὶ ἔστιν ἐπιπέδῳ. τὴν μὲν οὖν ἀπόδειξιν παρ'
 Εὐκλείδου μανθάνειν δεῖ· μαθὼν δ' αὖτις ἐπανήκειν
 πρὸς ἡμᾶς, καὶ σοὶ δείξομεν ἐπὶ τοῦ ζώου τὰς δύο ταύτας
 εὐθείας, τοὺς ἐξ ἐγκεφάλου πόρους. ὧν ἕκαστος εἰς τὸν
 καθ' ἑαυτὸν ὀφθαλμὸν αὖτις, ὡς εἴρηται πρόσθεν, ἀμφι-
 βλήστρου δίκην ἐλάττεται κυκλοτερῶς ἄχρι τοῦ κρυσταλλοει-
 δοῦς ὑγροῦ, περιλαμβάνων ἐνδοθεν αὐτοῦ τὸ ὑαλοειδές, ὡς
 ἐπὶ μίᾳς εὐθείας εἶναι τὴν κόρην καὶ τὴν ῥίζαν ὅλην τοῦ

quod omnis triangulus in uno omnino fit plano. Sin
 autem aliquis non assequitur ea, quae dicuntur, palam
 est, quod ne elementa quidem geometriae intelligit.
 Mihi autem longum fuerit horum etiam demonstrationes
 scribere, etenim ne eas quidem intelligerent, nisi prius
 multa perdidicissent. Euclides certe libro undecimo Ele-
 mentorum id ipsum, quod nunc dicitur, demonstravit;
 estque id secundum ejus libri theorema, cujus propositio
 sic se habet: *Si duae lineae rectae sese secent, in uno
 sunt plano, omnisque triangulus in uno est plano.* De-
 monstrationem igitur ab Euclide edisce: quam simulat-
 que didiceris, ad nos revertere; tum autem in animali
 has duas lineas rectas, poros scilicet, qui sunt a cerebro,
 tibi ostendemus. Quorum uterque in oculum suae partis
 perveniens (ut ante dictum est) instar retis involvitur
 in orbem usque ad humorem crystallinum, intra sese
 humorem vitreum complectens, ut in uno plano sit pu-

Ed. Chart. IV. [551. 552.]

Ed. Bas. I. (483.)

ὄφθαλμοῦ, καθ' ἣν τὸ νεῦρον ἀρχεται λύεσθαι. καὶ τρίτον ἐπὶ τοῖσδε τὴν ἐν τοῖς πρόσω μερεσι τοῦ ἐγκεφάλου συμβολὴν τῶν ὀπτικῶν νεύρων, ἀφ' ἧς ἀρχάμενα διέρχεται δι' ἐνὸς ἐπιπέδου, τοὺς δ' ὅλους ὀφθαλμοὺς ἐγέννησεν ἐν δικαίᾳ θέσει, καὶ τῶν ἐν αὐτοῖς κορῶν οὐδετέραν ὑψηλοτέραν ἀπέφηνε. διὰ ταῦτα μὲν δὴ βέλτιον ἦν ἐξ ἀρχῆς μίαν ὁρμᾶσθαι τὰ τὴν ὀπτικὴν αἰσθησιν τοῖς ὀφθαλμοῖς παρέξοντα νεῦρα.

Κεφ. ιδ'. [552] Διὰ τί δ' οὐκ εὐθέως ἀνωθεν ἐξ αὐτοῦ τοῦ ἐγκεφάλου μίαν τοῖς ἀμφοτέροις ἀρχὴν ἢ φύσιν ἐποίησεν, ἀλλὰ τὸ μὲν ἐκ τῶν δεξιῶν ἀποφύσασα μερῶν αὐτοῦ, τὸ δ' ἐκ τῶν ἀριστερῶν, οὕτως ἀλλήλοις συνήγαγε τε καὶ συνέφυσε κατὰ τὴν μέσην χώραν, ἐφεξῆς ἂν εἴη ῥητέον. οὐκ ἦν ἐκ τούτου τοῦ χωρίου δυνατόν ἐκφυσῆν γενέσθαι, μὴ ὅτι τηλικούτων νεύρων, ἡλίκων ἐκάτερον τούτων ἐστίν, ἀλλὰ μηδὲ πολλῶν μικροτέρων. ἢ γὰρ τοι πύελος (ἣν ὁ πρόσθεν ἐξηγήσατο λόγος) ἢ τὸν ἐκκαθαίροντα τὸν ἐγκέφαλον ἐφ' ἑαυτὴν περιέχουσα πόρον, ἐν τούτῳ τέτακται, καὶ

pilla ac totius oculi radix, ad quam nervus solvi incipit. Tertiumque praeter haec ostendemus, ipsum scilicet nervorum viseriorum in partibus cerebri anterioribus concursum (a quo permeare per unum planum auspiciantur) totos oculos in iusta positione effecisse, ac pupillarum, quae ipsis insunt, neutram reddidisse altiozem. Ob eam certe causam satius fuit nervos sensum videndi oculis exhibituros ab uno principio proficisci.

Cap. XIV. Cur vero non protinus superne ab ipso cerebro unum utrisque principium natura fecerit, sed alterum quidem a dextris ejus partibus, alterum a sinistris productum, ita in medio loco ipsos inter se coëgit ac conjunxit, dicendum deinceps fuerit. Fieri non poterat, ut ex hoc loco producerentur non dico magni adeo nervi, quantus uterque horum est, sed ne multo quidem minores, quandoquidem pelvis (quam superiori sermone exposuimus), quae meatum *illuc*, qui cerebrum purgat, in se ipsa continet, eo in loco est sita; neque

Ed. Chart. IV. [552.]

Ed. Bas. I. (485.)

ἦν ἀδύνατον ἐτέρωθεν κάλλιον αὐτὴν μετατεθῆναι, μέλλουσαν γὰρ τὸ περιττώμα πᾶν εἰς ὑπερφάν ξερεύγεσθαι. κατὰ δὲ τὸν αὐτὸν λόγον οὐδὲ τοὺς ἐπὶ ῥίνα καθήκοντας ἐξ ἐγκεφάλου πόρους οὔτ' ἐν ἄλλῳ χώρῳ τετάχθαι δυνατόν ἦν, οὔτ' ἐξ ἄλλων μερῶν ἐγκεφάλου τὴν πρώτην ἐκφυσιν ἔχειν. ἐν γὰρ τῷ μέσῳ τοῦ προσώπου κειμένης τῆς ῥινός, ἐχοῦν δῆπου καὶ τοὺς εἰς αὐτὴν ἰόντας πόρους τὸ μέσον τῆς προσθίας ἐγκεφάλου χώρας κατειληφέναι. εἰ τοίνυν ἐτέρωθεν μὲν οὐκ ἦν ἀμεινον οὔτε τούτους τάττειν οὔτε τὴν πύελον, ἐν ᾧ δ' ὑπάρχουσι νῦν, ὄντων αὐτῶν οὐχ οἷόν τ' ἦν ἐκ τῆς μέσης χώρας ἐκφῦναι τὰ νεῦρα, δῆλον ἤδη τό γε λοιπόν, ὡς ἐκατέρωθεν μὲν ἀποφῦναι βέλτιον ἦν, προσελθόντα δ' ὀλίγον ἐς ταῦτόν ἀλλήλων ἀφικέσθαι. θαυμάσιώτερον δὲ τι μαθήσῃ περὶ τὴν ἐκφυσιν αὐτῶν ἕτερον ἔργον τῆς φύσεως, ὃ κάλλιον ἔδοξε μοι διελθεῖν ἐν τῇ τῶν νεύρων ἀνατομῇ κατὰ τὸν ἰσ' λόγον. ἐμοὶ μὲν δὴ πεπληρωται τὸ τοῦ δαίμονος πρόσταγμα, καὶ μὴ μάτην, ἀλλὰ τιμὴ γενέσθαι τὸν λόγον χρήσιμον, ἀποθεμένων ἤδη ποτὲ

alibi poterat locari, ut quae excrementum omne in palatum erat eructatura. Eadem autem ratione neque pori, qui ad nares a cerebro perveniunt, in alio loco locari poterant, neque ex aliis partibus cerebri primam ducere originem. Quum enim in facie media nasus esset, poros certe, qui ad ipsam pertinerent, mediam partem cerebri anterioris occupare oportebat. Si igitur alibi non erat melius neque poros hos locare, neque pelvim, eo autem loco, ubi nunc sunt, constitutis, nervi a medio loco produci non poterant, quod reliquum est, id satis liquet, quod utrinque quidem produci praestiterat, progressos vero aliquantum in idem sibi convenire. Porro admirabilius quoddam opus naturae cognoscere in horum nervorum productione, quod mihi visum est satius libro decimo sexto in anatome nervorum explicare; nunc quidem certe daemone imperium sum executus. Quod si non supervacanea, sed cupiam utilis futura est oratio,

Ed. Chart. IV. [552.]

Ed. Bas. I. (485.)

τῶν ἀνθρώπων τὴν κατέχουσαν αὐτοὺς περὶ τὰ κάλλιστα ἑα-
 θυμίαν. εἴη δ' ἂν ἴσως οὐδὲν χεῖρον οὐδὲ τὰ πρὸς τῶν
 πρεσβυτέρων εἰρημένα περὶ τῆς τῶν νεύρων ἐνώσεως εἰπεῖν.
 οἱ μὲν γὰρ ὑπὲρ τοῦ μηδὲν πάσχειν αὐτὰ κατ' εὐθὺ τετα-
 γμένα τὴν εἰσὼ πρότερον ἐπιστροφὴν, εἴτ' αὐθις ἔξω γεγο-
 νέναι φασίν· οἱ δ' ὑπὲρ τοῦ κοινοῦν ἄλλήλοις τῶν παθη-
 μάτων καὶ μερίζεσθαι τὸ θατέρου κακὸν εἰς ἀμφοτέρα·
 τινὲς δ', ὅτι πρὸς μίαν ἀρχὴν ἀνήχθαι δεῖν ἔφασκον πα-
 σῶν τῶν αἰσθήσεων τὰς ἀρχάς. ἀλλ' οὗτοί γε, εἰ μὲν
 τὴν ὄψιν εἰς μίαν ἀρχὴν ἀνήχθαι δεῖν ἔφασκον μόνον, ἀπο-
 δείξαντες τῆς βλάβης τὸ μέγεθος, εἰ μὴ τοῦτ' ἐγγένοι,
 δῆλον ὡς αὐτοὶ τ' ἂν ἔλεγον οὕτω τὸ ἀληθὲς, ὅ τε προειρη-
 μένος λόγος οὐκ ἂν εἴη ἡμέτερον εὔρημα. νυνὶ δ', ἐπειδὴ
 τὸ πρῶτον αἰσθητικὸν τὸ πάσας ἐκδεχόμενον τὰς αἰσθή-
 σεις ἔν εἶναι φασὶ χοῖναι, καλῶς τοῦτο λέγοντες, ἔπειτα
 διὰ τοῦτο συνελθεῖν ἄλλήλοις τὰ μαλακὰ ταυτὶ νεῦρα νομί-
 ζουσιν, ἐν τούτῳ δὴ καὶ πάνυ μέγα σφάλλονται. τὸ γὰρ τοι

quum jam tandem homines foecordiam circa pulcherrima,
 quae eos devinctos habebat, excusserint, nihil forte obe-
 rit, quae a majoribus de horum nervorum coitione dicta
 fuerunt, ea recensere. Quidam enim ajunt ipfos ob id
 prius intro deflectere, postea autem foras egredi, ne, si
 recta essent fiti, aliquid paterentur. Alii vero dicunt
 factum fuisse, ut suos affectus inter se communicarent,
 malumque alterius in utrosque divideretur. Quidam
 autem dicunt sensuum omnium principia ad unum reduci
 principium oportere. At hi quidem, si visum ad unum
 principium reduci debere solum dicerent, noxae magni-
 tudinem, nisi id fieret, ostendentes, certum est, quod
 eo modo verum dicerent, neque praedictae rationes a
 nobis essent inventae; nunc autem, quum primum senso-
 rium, quod sensus omnes excipit, unum esse oportere
 dicant, recte id sentientes, ob idque ipsam molles hos
 nervos in idem existiment convenire, in eo certe pluri-
 mum hallucinantur; nam quod sensus omnes cerebrum

GALENUS TOM. III.

Ggg

Ed. Chart. IV. [552. 555.]

Ed. Bas. I. (43.)

πάσας τὰς αἰσθήσεις ἐκδεχόμενον ὁ ἐγκέφαλος ἐστι, ἢ οὔτε τὰ τῶν ὠτων τε καὶ τῆς γλώττης νεῦρα, καὶ προσέτι τῶν ἄλλων ἀπάντων τοῦ ζώου μορίων εἰς μίαν ἀρχὴν ἀνηχθαι δόξει. κατὰ ταῦτα δὲ καὶ τὸ νομίζειν, ὑπὲρ τοῦ μερίζεσθαι τὰ καθήματα συνελθεῖν ἀλλήλοις τὰ νεῦρα, παρὰ τὴν τῆς φύσεως εἴρηται πρόνοιαν, αὐτὸ τὸναντίον ἐπιτεχωμένης αὐτῆς, ὡς ἤδη φθάνομεν ἐπὶ πολλῶν ἐνδειξάμενοι. βέλτιον γάρ, ἢν οἶόν τε, μηδὲν ἕτερον ἕτερον συμπονεῖν. εἰ δὲ τοῦ δόξει καὶ οὔτος ὁ λόγος ἐπιεικῆς εἶναι, χρῆσθαι καὶ τούτῳ πάρεστιν, ὥσπερ γε καὶ τῶ φάσκοντι, διαφραγῆναι ῥαδίως ἂν τὰ νεῦρα [553] κατ' ἐνθὺ τεταγμένα. ἐμοὶ μὲν οὐδὲ ταῦτ' ἀρέσκει. τὰ μὲν γὰρ εἰς τὴν γαστέρα καθήκοντα νεῦρα, πρὸς τοῦ βάρους αὐτῆς κατασπώμενα, πολλάκις ἐξήγγυτο, εἰ μὴ περὶ τὸν στόμαχον εἰλίπτετο πρότερον. οἱ δ' ἐπὶ τοὺς ὀφθαλμοὺς ἦκοντες πόροι τοιοῦτον οὐδὲν ἐμῆλλον πείσεσθαι, μήτε βάρους τηλικούτου ποτε προσγυνομένου τοῖς ὀφθαλμοῖς, οἷου καὶ τῆ γαστρὶ, πόματός τε καὶ σίτου πιμπλαμένη, μήτε πλανώδη τὴν θέσιν ἔχουσι,

excipiat, confiteri est necesse, alioqui neque aurium, neque linguae nervi, neque etiam aliarum omnium animalis partium ad unum principium videbuntur reduci. Pari modo autem, quod etiam existimant nervos congregi inter se, ut affectus communicent, id contra naturae providentiam asserunt, quum ipsa longe aliud machinetur, ut jam in multis ante ostendimus: satius enim esset, si fieri posset, alterum alteri non compati. Si cui vero ratio haec probabilis esse videbitur, ea etiam uti licebit, quemadmodum et ea, quae confirmat, nervos ruptum iri, si secundum rectitudinem fuissent locati. Mihi vero ne haec quidem probantur: nervi enim, qui ad ventriculum perveniunt, ab ipsius pondere depressi saepenumero rumpentur, nisi prius circum stomachum involverentur: pori vero, qui ad oculos perveniunt, nil tale erant passuri, quum neque pondus ad oculos tantum unquam accederet, quantum ventriculo, cibo et potu referto; qui neque declivem habent positionem, ne-

Ed. Chart. IV. [553.]

Ed. Bas. I. (483. 484.)

μήτε πόρρω τῆς ἀρχῆς ἀφεστηκόσιν. εἰ δέ τι καὶ τούτων ἦν, ἀλλ' οἷ γε μύες οἱ περιέχοντες τὰ νεῦρα, καὶ πρὸ αὐτῶν ἢ τῆς παχειάς μήνιγγος ἀλόφους, οὐδὲ ἐφ' ἑνὸς ἄλλου νεύρου τοσοῦτον ἔχουσα πάχος ἢ σκληρότητα φρουρεῖν ἦν ἱκανά. πρὶν μὲν γὰρ διεκπεσεῖν ἔξω τὸ κρανίον, οὐδ' ἂν ἔπαθέ τι τὰ νεῦρα, καθάπερ οὐδ' αὐτὸς ὁ ἐγκέφαλος, καίτοι διὰ παντὸς σειόμενος, οὐδὲ μέχρι τῶν ὀντων ἀποφύσεις ἱκανῶς λεπταί, καὶ μαλακαί, καὶ προμήκεις ὑπάγουσαι. χοῖσθαι δ' οὖν, ὡς ἔφη, ἔξεστι τῷ βουλομένῳ καὶ τούτοις τοῖς λόγοις. ἐγὼ μέντοι, διὰ τὸ μὴ πάνυ τι θαρσύνειν αὐτοῖς πεπεῖσθαι, μηδὲν εἰκῆ τὴν φύσιν ἐργάζεσθαι, μέχρι πλείστου ζητήσας τὴν αἰτίαν τῆς τοιαύτης τῶν νεύρων θέρσεως, ἐξευρημένα νομίζω, καὶ μᾶλλον ὀπότε τινὶ τῶν θεῶν ἔδοξεν εἶναι γραφῆς ἄξια. πρὸ τοῦ δ' ἐκεῖνον κελεῦσαι, χοῖ γὰρ τᾶληθῆ λέγειν ἐπομοσάμενον αὐτοὺς τοῖς θεοῖς, οὔτε τοῦτον ἐμελλον εἶναι τὸν λόγον, ὅπως μὴ μισηθεῖν τοῖς πολλοῖς, οἱ θᾶττον ἂν ὀτιοῦν (484) παθεῖν μᾶλλον,

que longe á principio absumt. Quod si quid horum etiam adesset, at musculi saltem, qui nervos hos complectuntur, et ante musculos crassae meningis productio, quae in nullo alio nervo tantam habet crassitiem, aut durtiem, ab hoc periculo hos nervos poterant vindicare; ante enim quam nervi extra cranium excidant, haudquamquam laedi queunt, quomodo neque cerebrum ipsum, tametsi assidue concutiatur: neque productiones, quae ad nares usque pertinent, licet sint tenues admodum, molles, ac praelongae. His certe rationibus, ut dixi, cuivis uti licet. Ego vero quod non admodum illis crederem, effemque persuasus, nihil a natura frustra fieri, causam huiusmodi positionis nervorum diutissime scrutatus invenisse me arbitror, eoque magis, cum alicui deorum digna esse quae scriberetur est visa. Prius enim, quam ille iussisset, (oportet enim eum, qui deos est testatus, vera dicere,) ne hunc quidem sermonem eram proditurus, ne multorum subirem invidiam, qui quidvis potius ferant,

Ggg 2

Ed. Chart. IV. [553.]

Ed. Bas. I. (484.)

ἢ γεωμετρίας ἐφάπασθαι προέλονται, καὶ τῶν τριῶν τῶν εἰρημένων διεγνώκειν μνημονεύσας, ἐπαινέσαι μὲν ὡς πιθανώτατον ἐξ αὐτῶν τὸν ὑπὲρ τοῦ μὴ διαφθραγῆναι λοξοὺς γενέσθαι τοὺς πόρους ἀποφηνάμενον, αὐτὸς δ' ὡς ἀληθῆ προσθεῖναι τῷδε, τὸ ἀπ' ἐγκεφάλου παραγινόμενον εἰς ἐκάτερον τῶν ὀφθαλμῶν πνεῦμα, βέλτιον ἦν, εἴ ποθ' ἕτερος αὐτῶν ἢ μύσειεν, ἢ πηρωθείη τελῶς, ὅλον εἰς τὸ ὑπόλοιπον ἵεναι. διπλασιαζομένης γὰρ οὕτω τῆς ὀπτικῆς αὐτῆς δυνάμεως, ἄμεινον ἐμελλεν ὄψεσθαι. καὶ μὲν γε καὶ φαίνεται τοῦτο γινόμενον ἐναργῶς. εἰ γὰρ θελήσῃς τι μεταξὺ τῶν ὀφθαλμῶν ἐπὶ τῆς ῥινὸς ἐκτεῖναι κατὰ μήκος, ἥτοι σανίδα, ἢ αὐτὴν τὴν χεῖρα τὴν σὴν, ἢ ὀτιοῦν ἄλλο δυνάμενον ὑπ' ἀμφοτέρων ὁρᾶσθαι κωλύσαι τῶν ὀφθαλμῶν ἕκαστον τῶν ἐκτὸς προκειμένων, ἀμυδρῶς ἑκατέρω θεάσῃ· μύσαντος μέντοι θατέρου, πολὺ σαφέστερον, ὡς ἂν τῆς εἰς ἀμφοτέρους τῶς μεριζομένης δυνάμεως εἰς τὸν ἕτερον νῦν λούσης. ἐγὼ μὲν δὴ ταύτην ἐμελλον ἐρεῖν μόνην τὴν χρεῖαν τοῦ ζευχθῆναι τοὺς πόρους, οὕσαν μὲν ἀληθῆ καὶ αὐτήν.

quam animum inducant geometriam attingere; constitueramque, praedictis tribus opinionibus recitatis, eam quidem ex eis ut vero proximam comprobare quae meatus astruxit ob id extitisse obliquos, ne difrumperentur; ipse autem id tanquam verum ei adjungere, quod satius erat spiritum, qui a cerebro ad utrumque oculum proficiscitur, si quando alter eorum clausus fuerit aut omnino mutilus, in reliquum commeare. Visoria enim facultate eo modo duplicata visus acutior erat futurus. Quod etiam manifeste accidit. Si enim volueris aliquid inter oculos in naso secundum longitudinem extendere, aut asserculum, aut tuam ipsius manum, aut aliud quidvis, quod prohibere queat, quominus ab ambobus oculis unumquodque eorum, quae extrinsecus sunt objecta, cernatur, utroque obscure videbis; sin tamen alterum clauferis, multo clarius intueberis, utpote facultate, quae in utrosque antea dividebatur, in alterum jam commeante. Hunc igitur duntaxat usum, cur meatus hi fuerint conjuncti, eram memoraturus, qui et ipse quidem erat

Ed. Chart. IV. [553. 554.]

Ed. Bas. I. (484.)

ἀλλ' ὡσπερ ἐπὶ μυρίων ἤδη δέδεικται, τὰ μὲν κατὰ πρῶτον λόγον ἢ φύσιν ποιούσα, τὰ δ' ἐκ περιουσίας, οὕτω κἀνταῦθα πρώτη μὲν καὶ ἀναγκαιοτάτη χρεία, τὸ μὴ θεάσασθαι διπλὸν ἕκαστον τῶν ἐκτός, ἢ δὲ τὴν εἰρημένην δευτέρα. Θεὸς δέ τις, ὡς ἔφη, ἐκέλευσε καὶ τὴν πρώτην γραφῆναι. καὶ τὸ γ' ἀσαφές αὐτῆς οἶδεν ἐκεῖνος αὐτὸς ὡς ἐξιστάμην· οἶδε δὲ καὶ ὡς οὐδ' ἐνταῦθα μόνον, ἀλλὰ καὶ πολλαχόθεν τῶν ὑπομνημάτων ἐκὼν εἶναι παρέλιπον ἀποδείξεις τινὰς ἢ ἀστρονομίας, ἢ γεωμετρίας, ἢ μουσικῆς, ἢ τινος ἄλλης θεωρίας λογικῆς, ὅπως μὴ μισηθεῖν τελέως ὑπὸ τῶν ἰατρῶν τὰ βιβλία. καὶ γὰρ δὴ καὶ παρ' ὅλον ἑαυτοῦ τὸν βίον ἐπειράθην μυριάκις μοι τοῦδε συμβάντος, [554] ὡς ἠδέως ἐντυγχάνοντές μοι διὰ τι τῶν ἐπὶ τοῖς ἀρρώστοις ἔργων, ἐν οἷς ἐδόκουν αὐτοῖς ἱκανῶς γεγυμνάσθαι, γνόντες ὕστερον, ὅτι κἀν τοῖς μαθήμασι γεγύμασμαι, περιῦστατό τε τὰ πολλὰ, καὶ οὐδ' ἄν τι χαιρόντες ἔτι συνεγίνοντο. διὰ ταῦτ' οὖν ἀεὶ φυλαξάμενος ἄπτεσθαι τῶν τοιούτων λόγων,

verus. Sed, quemadmodum sexcentis exemplis jam comprobavimus, naturam alia quidem prima ratione facere, alia autem ex abundantia, ita hic quoque primus quidem et maxime necessarius usus est, ne, quod extra intuemur, duplex appareat; secundus vero is, qui nunc dictus est. Deus autem aliquis, ut dixi, primam mihi imposuit seripcionem, testisque mihi ille ipse fuerit, me ipsius obscuritatem subterfugisse. Testis etiam est, me non hinc modo, verum etiam in multis aliis horum commentariorum locis sponte nonnullas demonstrationes omisisse aut astronomiae, aut geometriae, aut musicae, aut alterius cujusdam logicae speculationis, ne medici libros meos penitus averfarentur. Quin et in omni vita millies id mihi contigisse sum expertus, ut, qui jucunde et libenter mea consuetudine uterentur propter mea nonnulla in aegrotis opera, in quibus illis videbar exercitatissimus, postquam me in mathematicis quoque versatum esse cognoverunt, saepe mihi insultabant, neque admodum delectabantur amplius meo consortio. Ob eam igitur causam nunquam lubens hujusmodi sermones attigi. Hic

Ed. Chart. IV. [554.]

Ed. Bas. I. (484.)

ἐπιταυτοῖ μόνον, ὡς ἔφην, ἀφοσιούμενος τῷ τοῦ δαίμονος
προστάγματι, γραμμικοῖς ἐχρησάμην θεωρήμασιν.

Κεφ. ιε'. Ἴσως ἂν οὖν τις υπολαβὼν ἐρωτήσῃ, καὶ
πῶς, εἶπερ ἐκὼν παρέλιπον πολλὰ, πλήρης οὗτος ὁ λόγος
ἔστιν, ὡς μηδενὸς μορίου παραλελειφθαι χρεῖαν, ἀλλ' ἔστιν
ἢ οὐδενίαν μόνην, ἀλλὰ καὶ πλείους εἰρησθαι· πρὸς ὃν
ἢ ἀπόκρισις ταχεῖά τε ἅμα καὶ αὐτῶν ὧν ἐκεῖνος προύβαλεν
ἔχουσα τὴν πίστιν. ἐπειδὴ γὰρ οὕτως ἔστιν ὁ δημιουργὸς
ἡμῶν σοφός, ὡς μὴ μίαν ἕκαστον τῶν ὑπ' αὐτοῦ γεγονότων
ἔχειν τὴν χρεῖαν, ἀλλὰ καὶ δύο, καὶ τρεῖς, καὶ πλείους
πολλῶν, ἐν τούτῳ ῥᾶστον ἤδη τῶν ἀσαφεστέρων τοῖς πολ-
λοῖς παραλιπεῖν ἐνίας. ἐπεὶ τοι καὶ περὶ τοῦ κρυσταλλοει-
δοῦς ὑγροῦ κατὰ τὸν ἔμπροσθεν λόγον ἔγραψά τινα χρεῖαν
τοῦ σχήματος, ἀλλὰ καὶ τὴν πρώτην τε καὶ κυριωτάτην
παρέλιπον, ὅτι γραμμῶν ἔδειτο πρὸς τὴν ἀπόδειξιν. καὶ
τοίνυν καὶ λεγέσθω νῦν. ἐπειδὴ γὰρ ἅπαξ ἠναγκάσθη εἰ-
πεῖν τι περὶ τῶν ὀπτικῶν ἀρχῶν, οὐκ ἂν ἀσαφής ὁ λόγος
ἔτι γίγνοιτο ταῖσδε τις ὑπάρχων. ἐπειδὴ τὰ μὲν ὁράμενα

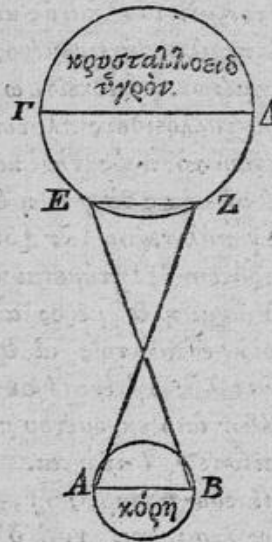
autem, quemadmodum dixi, solum ut dei iussis satis-
facerem, mathematicis theorematibus sum usus.

Cap. XV. At forte quis interfatus interrogaverit, quo-
nam pacto, si meapte sponte multa praetermissi, plenum est
hoc opus ac perfectum, ut nullius partis omissus sit usus,
sed quarundam ne unum quidem solum, aliarum plures
recensuerim? Cui respondere promptum est, simulque
responsum ex iis, quae ipse objecit, confirmare. Post-
quam enim opifex noster fuit adeo sapiens, ut singula
ipsum opera non unum duntaxat haberent usum, verum
etiam duos, aut tres, aut plerumque plures, in eo fa-
cillimum est nonnullos eorum, qui vulgo sunt obscuriores,
praetermittere; verbi gratia, superiore sermone usum
quendam scripsi figurae humoris crystallini; at ibi etiam
primum ac principalissimum omisi, propterea quod ad
demonstrationem lineis opus erat, quam certe nunc exe-
quemur: postquam enim semel principia visoria attingere
sum coactus, haudquaquam amplius obscura fuerit oratio,
quae est huiusmodi. Postquam quae videntur secun-

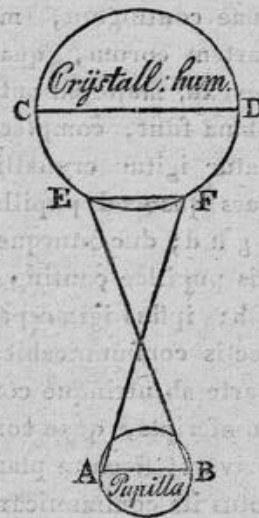
Ed. Chart. IV. [554.]

Ed. Bas. I. (484.)

καὶ εὐθείας ὁρᾶται γραμμᾶς, πρόκειται δὲ τοῦ κρυσταλλοειδοῦς ὑγροῦ τὸ κατὰ τὸν ῥαγοειδῆ τμήμα, δι' οὗ κοινωνήσειν ἐμελλε τοῖς αἰσθητοῖς, εὐθὺλον ἤδη τῷ γε μεμνημένῳ τῶν προειρημέ- των, ὡς τὸ μὲν ἀκριβῶς σφαιροειδὲς ἐλάττωσιν ἑαυτοῦ μέρει, τὸ δὲ πλατὺ πλέοσι κοινωνήσει τοῖς αἰσθητοῖς. εἰ δ' οὐδέπω συνίης, ἀλλ' ἐγὼ καὶ τοῦτο διὰ γραμμῶν ἐξηγήσομαι. ἔστω δὴ τῆς μὴν κόρης ἀκριβοῦς ὑπαρχούσης κύκλου διάμετρος ἡ α β, τοῦ δὲ κρυσταλλοειδοῦς ὑγροῦ διάμετρος μὲν ἡ γ δ, τὸ δὲ πρὸς τὴν κόρην ἐστραμ- μένον αὐτοῦ μέρος ἔστω τὸ γ ε ζ δ, καὶ ἤγθωσαν ἀπὸ τῆς κόρης ἐφαπτό- μεναι τοῦ κρυσταλλοειδοῦς ὑγροῦ οἱ β ε α ζ. δῆλον οὖν, ὡς τὸ ε ζ μέ- ρος αὐτοῦ κοινωνήσει τοῖς αἰσθη- τοῖς, τὰ δ' ἐφ' ἑκάτερα τὰ γ ε δ ζ



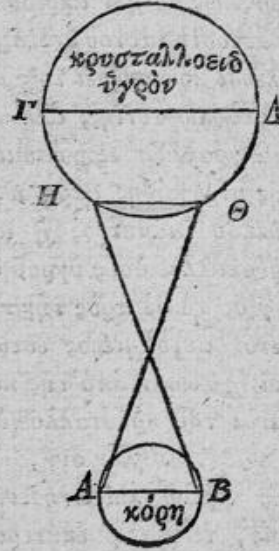
dum rectas lineas videntur, ante humorem autem cry- stallinum foramen uveae est situm, per quod cum suis objectis communionem erat habiturus; perspicuum jam est ei, qui memoria tenet ea, quae ante diximus, quod figura exacte rotunda paucioribus sui par- tibus, plana autem pluribus cum suis objectis communicabit. Quod si nondum intelligis, id quoque per lineas explicabo. Est igitur pupillae, quae perfectus est circulus, diameter a b; humoris vero crystallini diameter quidem c d, pars vero ejus, quae est ad pupillam conversa, sit c e f d: et ducantur a pupilla humorem cry- stallinum tangentes lineae b e, a f; liquet sane, quod e f pars ejus cum objectis communicabit; quae vero ex utraque parte sunt, scilicet c e, d f,



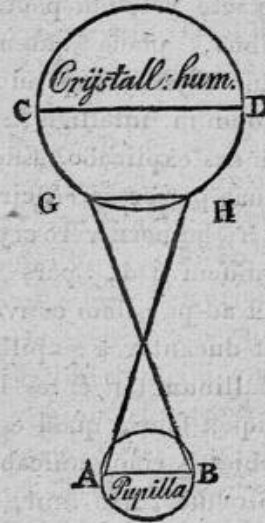
Ed. Chart. IV. [554. 555.]

Ed. Bas. I. (484.)

οὐδὲ καθ' ἐν αὐτῶν μέρος εἰς κοινωνίαν οὐδενὶ τῶν ὀρατῶν ἀφίξειται. εἰ δέ γε ἦτιον ἢ κυρτὸν, τὸ πλεόν ἂν αὐτοῦ μέρος ἐκοινωνήσε διὰ τὸ καὶ τὰς ἐφαπτομένας εὐθείας ἦτιον μὲν τῶν ἰσωνῶς κυρτῶν, πλεόν δὲ περιλαμβάνειν μέρος τῶν πεπλατυσμένων. ὑποκείσθω γὰρ δὴ τοῦ κρυσταλλοειδοῦς πλατυτέρου γεγενημένου τὸ πρὸς τὴν κόρην ἐστραμμένον μέρος τὸ γ δ η θ, καὶ ἤγθωσαν πάλιν ἀπὸ τῶν [555] τῆς κόρης περάτων ἐφαπτόμεναι αἱ β η, α θ. τὸ ἄρα η θ μέρος αὐτοῦ τὸ ὁμιλοῦν ἐστὶν τοῖς αἰσθητοῖς ὀλίγου παντελῶς ἐφ' ἑκατέρου τῶν ἐφαπτομένων ἀποτεμνομένου μέρους, ὃ τοῦ κοινωνεῖν ἐστέρηται. εἰ μὲν γὰρ ἐπίπεδον ἀκριβῶς ἦν, ὅλον ἂν οὕτως ἐκοινωνεῖ. νυνὶ δ' ἐπιδεδείκται



ne una quidem sui parte communionem cum ullo visibili habebunt. Si vero minus esset devexus humor crystallinus, major utique ejus pars communicasset, quod lineae rectae, quae contingunt, minorem quidem partem eorum, quae multam sunt devexa, majorem autem eorum, quae plana sunt, complectantur. Supponatur igitur crystallini facti latioris pars quae ad pupillam conversa est c g h d; ducanturque rursus a terminis pupillae contingentes lineae b g, a h; ipsius igitur pars g h cum objectis communicabit, pauca omnino parte ab utrinque contingentibus circumscripta, quae communicatione est privata; si enim planus omnino esset, totus ita communicaret. Nunc autem,



Ed. Chart. IV. [555.]

Ed. Bas. I. (484.)

δεῖν περιφερές αὐτὸ ὑπάρχειν, ἢ ἡ δυσπαθές· εἴη ἂν καὶ
 τοῦτο θαυμαστὸν ἔργον τῆς φύσεως, ἅμα μὲν περιφερές,
 ἅμα δὲ πλείστοις ἑαυτοῦ μέρσι δυνάμενον αὐτὸ κοινοῦ εἶναι
 τοῖς αἰσθητοῖς ἀπεργασμένης. ὅθεν μὲν ἔχει καὶ τὰ κατὰ
 τοὺς ὀφθαλμούς. περὶ δὲ τῶν ἄλλων τῶν καθ' ὅλον τὸ
 πρόσωπον μορίων ἐφεξῆς δειμι.

quum demonstraverimus, ipsum oportere esse rotundum,
 quo sit ab injuriis tutior, fuerit et hoc opus naturae
 admirabile, quae simul quidem rotundum ipsum, simul
 autem pluribus sui partibus objectis communicaturum
 effecit. Sic quidem se habent, quae ad oculos perti-
 nent; de reliquis vero totius faciei partibus deinceps
 tractabimus.

ΓΑΛΗΝΟΥ ΠΕΡΙ ΧΡΕΙΑΣ ΤΩΝ ΕΝ
ΑΝΘΡΩΠΟΥ ΣΩΜΑΤΙ ΜΟΡΙΩΝ
ΛΟΓΟΣ Δ.

Ed. Chart. IV. [556.]

Ed. Bas. I. (484.)

Κεφ. α'. Ὅσον οὖν ἔθ' υπόλοιπόν ἐστιν ἀπάσης
τῆς κεφαλῆς ἐξηγήσεως δεόμενον, ἐν τῷδε λελέξεται. λεί-
πεται δ', ὡς εἰκεν, ὅλον μὲν ὀλίγου δεῖν τὸ πρόσωπον,
ἕνα δὲ καὶ τῶν ὑπερκειμένων, ὥσπερ οἱ τε κροταφῖται
καλούμενοι μύες, ἢ τε τῶν ὠτων φύσις ἢ ἔξωθεν ἐπικει-
μένη. περὶ μὲν γὰρ αὐτῆς τῆς ἔνδον βύσεως αὐτῶν, ἵνα
πρῶτον ἢ τῆς φωνῆς αἰσθήσις γίνεται, πρότερον εἴρηται.
καὶ μὲν γε καὶ περὶ τῶν κροταφιτῶν μυῶν τό γε τοσοῦτον,

GALENI DE VSV PARTIVM CORPO-
RIS HVMANI
LIBER XI.

Cap. I. Quod igitur in toto capite adhuc est reli-
quum, quod expositione indigeat, hoc libro explicabimus.
Superest autem, ut videtur, universa propemodum
facies, et superiorum nonnulla, cujusmodi sunt muscoli,
quos temporales appellamus, atque aurium natura, quae
extrinsecus adjacet, quandoquidem de ipsarum basi in-
terna, ubi primum vocis sensus fit, prius tractavimus.
Atque etiam de musculis temporalibus tantum certe dixi-

Ed. Chart. IV. [556. 557.]

Ed. Bas. I. (484.)

ὡς εἰς ἑκατέρωθεν εἰς τινα κορώνην προμήκη τῆς κάτω γένυος ἐμφύοιτο, καὶ ὡς ὄγκος νεύρων πλείονας ἑκάτερος αὐτῶν ἔχει διὰ τὸ τῆς χρείας ἀναγκαῖον, ἵν', εἰ καὶ ποτε πάθῃ μία τις ἐξ αὐτῶν ἢ δύο, διὰ γοῦν τῆς λοιπῆς ἢ κίνησις ἐκπρόξοιτο τῇ κάτω γένυϊ.

Κεφ. β'. Διὰ τί δὲ κατέκρυψεν ὅλους τούτους ὀλίγου δεῖν τοὺς μῦς ἢ φύσις ἐν τοῖς τῆς κεφαλῆς ὀστοῖς, ἐγγλύψασα μὲν εἰς ἱκανὸν βάθος τὰ ὀστᾶ, οἷς ἐπιβεβήκασιν, ὑψώσασα δ' ἕκαστον ἄχρῃ πλείστου τῶν περικειμένων, καί τοι τοὺς γε ἄλλους ἀπλῶς ἐπιτιθεῖσα τοῖς ὀστοῖς, ὥσπερ τι πιλητὸν σκέπασμα, [557] ἵν' ἂν εἴη λέγειν καιρὸς· ὡσαύτως δὲ καὶ διὰ τί τῶν μὲν ἄλλων σχεδὸν ἀπάντων μυῶν τοὺς ὄγκους ἀνάλογον τοῖς τῶν ζώων μεγέθεσιν ἐδημιούργησε, τῶν δὲ κροταφιτῶν μυῶν μόνων οὐκέτι, πάμπολυ γὰρ ὑπὲρ τὴν ἀναλογίαν τοῦ παντὸς σώματος εἰς μέγεθος τε καὶ μικρότητα παραλλάττουσιν ἐν τοῖς τῶν ζώων γένεσιν. αὐτίκα γοῦν ἀνθρώποις μὲν σμικρότατοί εἰσι καὶ ἥμιστα

mus, quod scilicet unus utrinque in quandam coronen praelongam maxillae inferioris inferitur; quodque principia nervorum uterque eorum habet plura propter usus necessitatem, ut, si quando unum ex ipsis vel duo affecta fuerint, motus maxillae inferiori per reliquum saltem suppeditetur.

Cap. II. Cur autem natura musculos hos propemobum totos in capitis ossibus abdiderit, ea ossa, quibus incubant, excavans admodum atque exculpens, plurimum autem circumjacentia omnia attollens, ceu tegumentum quoddam pileatum, quum alios quidem simpliciter ossibus imponat, nunc quidem exponere fuerit tempestivum. Ad eundem autem modum et cur aliorum fere omnium musculorum moles, ut cujusque animalium magnitudinis ratio fert, fecerit, praeter solos musculos temporales, plurimum enim praeter totius corporis analogiam in animalium generibus magnitudine ac parvitate variant. Ne longe abeamus, in hominibus quidem sunt minimi

Ed. Chart. IV. [557.]

Ed. Bas. I. (484. 485.)

νευρώδεις, μέγιστοι δὲ καὶ νευρωδέστατοι λέουσι τε καὶ λύκοις, καὶ κυσὶ, καὶ ἀπλῶς ἅπασιν εἰπεῖν τοῖς κρηνοδουσί τε ὀνομαζομένοις. τῶν ἄλλων ζώων ὑσὶ μὲν καὶ ὅμοις μέγιστοι μὲν, οὐ μὴν νευρώδεις ὁμοίως· ἐφεξῆς δὲ βοῦσιν, εἰδ' ἵπποις. ἀρρώστους δὲ καὶ μικροὺς ἔχουσιν ὡσαύτως ἀνθρώπων πίθηκοι, καὶ (485) λύγκες, καὶ κῆβοι. τούτων δ' ἐξῆς αἴες, καὶ ὄνες, καὶ ἔλαφοι. καὶ τῶν πιθήκων δ' αὐτῶν οἱ μάλιστα ἀνθρώπων προσφερεῖς ὁμοιοτάτους ἔχουσι κροταφίτας μῦς. ὅσοι δ' ἀποκεχωρηκασιν ἐπὶ τὴν τῶν κυνοκεφάλων ἰδέαν, ῥωμαλεώτεροί τε καὶ μεζζοὺς εἰσὶ τούτοις, ὡσπερ γε καὶ αὐτῷ τῷ κυνοκεφάλῳ, μεταξύ γάρ τοι τὴν φύσιν οὗτός ἐστι πιθήκου καὶ κυνός, ὥστε καὶ ὁ κροταφίτης αὐτῷ τοσοῦτῳ ῥωμαλεώτερός ἐστι καὶ μεζζων ἢ κατὰ τοὺς πιθήκους, ὅσῳ μικρότερός τε καὶ ἀρρώστότερος ἢ κατὰ τοὺς κύνας. ἐστὶ δ' ὁμοιότατος ἀνθρώπων πίθηκος, ὡς ἂν στρογγύλον τε μάλιστα ἔχων τὸ πρόσωπον, καὶ τοὺς κυνόσοντας μικροὺς, τὸ στένον πλατὺ, καὶ τὰς κλεῖς μακροτέρας, καὶ ἥμιστα δασύς, καὶ ὀρθὸς ἴσταται καλῶς,

ac minimum nervosi, maximi vero et nervosissimi leonibus, lupis, canibus, et (ut summatim dicam) omnibus, quae carcharodonta (*dentes ferratos habentia*) appellamus. Aliorum autem animalium porcis quidem et afinis sunt maximi, non tamen aequae nervosi; proximi vero iis sunt boves, deinde equi. Debiles autem ac exiles similiter habent homo, simia, et lynces, ac cebi; postea autem caprae, oves, et cervi. Simiarum autem ipsarum quae maxime homini sunt similes, musculos temporales habent simillimos; quae vero sunt dissimiles ad cynocephalorumque formam digrediantur, eae robustiores ac majores dentes habent, quomodo et ipse cynocephalus, qui natura est inter simiam et canem medius; proinde musculus temporalis tanto ei est robustior ac major quam simiis, quanto minor atque imbecillior quam canibus. Est autem simillima homini simia, ut quae rotundam praecipue habet faciem, dentes caninos parvos, latum pectus, clavicularum longiores, minimum pilosa; quae recta etiam

Ed. Chart. IV. [557.]

Ed. Bas. I. (485.)

ὡς καὶ βαδίζειν ἀμέμπως, καὶ θεῖν ὠκέως δύνασθαι. τοῦτο τοιγαροῦν τῷ πιδήμῳ καθάπερ ἀνθρώπῳ βραχὺ τι τοῦ τετραγώνου τῆς κεφαλῆς ὁ κροταφίτης ἐπιλαμβάνει, τὸ δ' ἄλλο καθάπερ τοῖς κνυοκεφάλοις ἐπὶ πλείστον ἀνατείνεται τῆς κεφαλῆς. ὑπερβαίνει δὲ τὰ ὦτα πρὸς τοῦπίσω, καθ' ὅλης ἐκτεταμένος αὐτῆς ἐπὶ πάντων τῶν καρχαροδότων. τοῦτοις μὲν οὖν οὐ μέγιστος μόνον ὡς πρὸς τὴν τοῦ σώματος ἀναλογίαν, ἀλλὰ καὶ ῥωμαλεότερος ὑπάρχων. τοῖς δ' ὄνοις, καὶ τοῖς βουσί, καὶ τοῖς υἰί, καὶ ὁπλῶς εἰπεῖν οἷς ἡ γένυς μεγάλη, μέγιστος μόνος ἐστὶν ὁ κροταφίτης μῦς ἀνάλογον τῷ μεγέθει τῆς γένυος, οὐ μὲν ῥωμαλέος γε καθάπερ τοῖς ἀλκίμοις. ἔνεκα γὰρ τῶν θυῶν ταύτων ἐργάζεται τοὺς κροταφίτας μῦς μεγάλους, ἐνεργείας ἰσχυροῦς τῆς κατὰ τὸ δάκνειν καὶ μεγέθους τῆς κάτω γένυος. ἐκείνης γὰρ ἔνεκα γεγονότες εἰκότως, αὐτῆς τῆ τ' ἐνεργεία καὶ τῆ κατασκευῆ συμβάλλονται. ἐπεὶ τοίνυν τοῖς καρχαροδόουσιν ἡ ῥώμη διὰ τὸ δάκνειν ἐστὶ, μέγιστός τε ἅμα καὶ ῥωμαλεώ-

stat belle, ut et incedere sine errore et currere velociter possit. In hac igitur simia, quemadmodum homine, exiguum quiddam partis capitis pilosae musculus temporalis occupat; reliquum vero, ut et cynocephalis, plurimum sursum ad caput extenditur, aures autem supergreditur versus posteriora, secundum caput totum extensus, in omnibus dentes ferratos habentibus; his namque non modo est maximus pro corporis mole, verum etiam robustior. Afinis vero ac bobus, et suibus, et (ut simpliciter dicam) quibus maxilla est magna, solus temporalis musculus est maximus pro proportione magnitudinis ipsius maxillae, non tamen robustus quidem, quemadmodum fortibus ac ferocibus. Nam propter duo haec temporales musculos natura magnos efficit, ob actionis in mordendo robur et magnitudinem maxillae inferioris; cujus gratia quum essent facti, illius tum actioni, tum constructioni jure fuerunt consentanei. Quum igitur dentes ferratos habentibus robur in mordendo insit, ma-

Ed. Chart. IV. [557. 558.]

Ed. Baf. I. (485.)

τατος ὁ μῦς αὐτοῖς ἐγένετο, μέγιστος δὲ μόνον, οὐ μὴν οὔτε νευρώδης, οὔτε σύντονος, οὔτε σφοδρὸς ταῖς ἐνεργείαις, ἐπὶ τε τῶν ὄνων ἐστὶ, καὶ βοῶν, καὶ συῶν, ὅσα τ' ἄλλα ζῶα μεγάλην μὲν ἔχει τὴν κάτω γένυν, οὐ μὴν ἐν τῷ δάκνειν αὐτοῖς ἢ ἀλκή. βέλλιον γὰρ ἦν δήπου μεγάλην γένυν ὑπὸ μεγάλου κινεῖσθαι μῦς. ἀνθρώπων δ', ὡς ἂν τὴν γένυν ἔχοντι μικρὰν ὀδόντας τε πρὸς μόνην τὴν ἐδωδὴν ἐπιτηδείους, ὁ κροταφίτης μῦς εἰκότως μικρὸς ἐγένετο. οὐδὲ γὰρ ἔδει μεγέθους περιττοῦ τῷ μήτε γένυν ὀχίρῃσι μεγάλην, μήτ' ἐνεργείαν σφοδρὰν ἐνεργήσουσι, καθάπερ οὐ λέοντες τε καὶ οἱ κύνες ἐνεργοῦσιν. οὐ γὰρ ἐκ τοῦ δάκνειν ἀνθρώπος ἀλκίμος, οὐδὲ ταύτη κρατεῖ τῶν ἄλλων ζῶων, ἀλλ', ὡς καὶ κατ' ἀρχὰς ἐδείχθη, λόγῳ καὶ χειρὶ. καὶ θαυμάσαι τῆς φύσεως ἂν τις τὴν τέχνην, ὥσπερ ὁ Ἱπποκράτης θαυμάζων ἀεὶ δικαίαν ὠνόμαζεν, οὐ τὸ κατὰ τὴν πρῶτην φαντασίαν, [558] ἀλλὰ τὸ κατὰ δυνάμιν τε καὶ

ximus simul ac fortissimus musculus ipsis extitit; verum maximus tantum, non etiam nervosus, neque robustus, neque in agendo praepotens in asinis est, bobus, ac suis, atque aliis animalibus, quae maxillam quidem inferiorem habent magnam, in mordendo tamen nullum eis adest robur; satius enim fuit magnam maxillam a magno musculo moveri. Homini autem, ceu maxillam parvam habenti dentesque ad solum esum idoneos, musculus temporalis merito parvus extitit; neque enim conveniebat superflua magnitudine eum onerare musculum, qui neque maxillam magnam vecturus erat, neque actionem vehementem obiturus, qualem leones ac canes obeunt, non enim in morsu fortitudo hominis consistit ac vires, neque eo caetera animantia domat, sed (quemadmodum jam inde ab initio ostendimus) ratione ac manibus. Naturaeque solertiam admirari quis possit, quemadmodum Hippocrates admirans assidue iustam nominabat, ut quae, non quod prima imaginatione apparet, sed quod viribus atque usu est aequabile, eligat. Quod

Ed. Chart. IV. [558.]

Ed. Baf. I. (485.)

χρείαν ἴσον αἰρουμένην, ὅπερ, οἶμαι, θείας ἔργον δικαιοσύνης ἐξευρίσκειν, ἃ δεῖ καὶ νέμειν ἐκάστῳ τὸ κατὰ τὴν ἀξίαν, καὶ μήτε περιττὸν, μήτ' ἑλλειπὲς ἐργάζεσθαι τι τοῦ προσήκοτος. ἦν δ' ἂν, οἶμαι, περιττὸν μὲν, εἰ μέγας ὁ κροταφίτης ἐγένετο μῦς, μικρὰν δ' ἐμελλε κινήσειν γένυν· ἑλλειπὲς δὲ, εἰ μὴ μέγας, ἐνθα μεγάλην κινεῖ. καὶ μὴν οὔτε μικροτέραν ἀνθρώπου γένυν ἄλλο τι ζῶον, οὔτ' ὄνων, οὔθ' ἵππων ἔχει τι μεῖζω. δεόντως οὖν καὶ οἱ κινήσοντες αὐτὰ μῦες ἀνθρώποις μὲν ἐλάχιστοι, μέγιστοι δ' ἐκείνοις ἐγένοντο. διὰ τί δ' ὅλως μεγίστη μὲν ἢ κάτω γένυς τοῖς καὶ ἔνοις, καὶ βοῦσι, καὶ ἵπποις, ἐλαχίστη δ' ἀνθρώποις, καὶ πιθήκοις, καὶ κήβοις, καὶ λυγξίν, ἐν τῷ μέσῳ δ' ἀμφοῖν ἢ τῶν ἄλλων ζῶων ἐγένετο, πρόσθεν εἴρηται, δεικνύντων ἡμῶν, ὡς, ὅσοις μὲν αὐτῶν ἴτοι χεῖρες εἰσιν, ὥσπερ τοῖς ἀνθρώποις, ἢ οἷον χεῖρες, ὥσπερ τοῖς πιθήκοις, ταῦτ' οὐδὲν δεῖται κύντοντα λαμβάνειν τῷ στόματι τὴν τροφήν· ὅσοις δ' οὐκ εἰσὶν, ὥσπερ τοῖς ἵπποις, ἐπὶ ταῦτα καὶ τράχηλον

(ut mihi videtur) divinae iustitiae est proprium, non modo invenire quae oportet, verum etiam tribuere cuique pro merito ac dignitate, neque superfluum quidquam neque mancum efficere eorum, quae facere convenit. Effet autem (ut ego arbitror) superfluum, si magnus quidem extitisset temporalis musculus, parvam autem maxillam moturus esset; mancum vero, nisi magnus esset, ubi magnam maxillam movet. Atqui nullum animal minorem, quam homo, aut majorem, quam asinus aut equus, est sortitum; convenienter igitur et moturi ipsam musculi ut hominibus sunt minimi, ita illis fuerunt maximi. Cur autem maxima omnino maxilla inferior porcis, asinis, bobus et equis fuit, minima autem hominibus, simiis, cebis, lyncibus, media vero magnitudine inter utramque aliorum animalium fuit, antea diximus, quum ostenderemus, eis animalibus nihil opus esse, ut prona cibum ore sumerent, quibus aut manus essent, quomodo hominibus, aut velut manus, quomodo simiis; quibus vero hae non essent, ut equis, ea et collum majus, ob

Ed. Chart. IV. [558.]

Ed. Bas. I. (485.)

μεῖζω, καὶ δι' αὐτὸ τοῦτο καὶ γέννην ἔχει μακροτέραν· καὶ τῶν ὀφθαλμῶν τοὺς μακροσκελεῖς διὰ τοῦτο καὶ τραχηλὸν μακρὸν καὶ ῥάμφος πρόμηκες φύσαι, μέλλοντάς γε τοῖσι τοῖς μορίοις ἀντὶ χειρῶν εἰς εὐπορίαν χρῆσασθαι τροφῆς. ἀλλ' ἐπεὶ κατὰ βραχὺ τῶν ἄκρων ἡ φύσις ἀποχωρεῖν εἴωθεν ἐν τοῖς τῶν ζώων γένεσιν, ὡς καὶ τοῦθ' ὑπ' Ἀριστοτέλους ὁρθῶς ἐπιδέδεικται, διὰ τοῦτο πρότοι μὲν οἱ πύθηκοι μετ' ἀνθρώπους ἐπιμηκεστέραν ἔχουσι τὴν γέννην· ἐδείχθησαν γὰρ οὗτοι πολλάκις ἤδη καὶ πρόσθεν ἀνθρώπου γελοῖον εἶναι μῦθημα· δεύτερα δὲ καὶ τρίτα καὶ τὰ ἄλλα ἐφεξῆς ἅπαντα κατὰ τὴν οἰκείαν τάξιν, ὡστ' εὐλόγως, ὅσα μεταξὺ τῶν τε χειρῶν ἐχόντων ἐστὶ καὶ τῶν τελείως οὐκ ἐχόντων, ὥσπερ τὰ καρχαρόδοντά τε καὶ σχεζόποδα καλούμενα, ταῦτα καὶ τοῖς μήκει τῶν κατὰ τὸν ἀγένα καὶ τὰς γένηας ὀργάνων ἐν τῷ μεταξὺ τῶν ἄκρων ἐστὶ· χρῆται γὰρ πῶς τοῖς ποσὶ παραπλησίως χερσὶ. διὰ ταῦτα μὲν δὴ μικρότατον ἄνθρωπος ἀπάντων ζώων ἔχει τὸν κραταφίτην μῦν,

idque ipsum maxillam etiam habere majorem; praeterea avibus, quae longa habent crura, ob eandem causam collum longius ac rostrum produxisse, quod his sane partibus pro manibus ad suppeditandum alimentum essent usurae. At quoniam paulatim natura in animalium generibus ab extremis discedere consuevit (quemadmodum id quoque recte ab Aristotele est demonstratum), ob eam causam primae quidem simiae post homines maxillam adeptae sunt longiorem (monstravimus enim antea saepenumero, eas ridiculam esse hominis imitationem); secunda autem et tertia et alia deinceps universa secundum proprium ordinem. Proinde consentaneum fuit, ut, quae inter ea, quae manus habent et quae omnino non habent, sunt media (cujus generis sunt quae dentes ferratos et pedes fillos habent), ea longitudine instrumentorum colli et maxillarum medium inter extrema locum obtinerent; comedentia siquidem pedibus utuntur quodammodo similiter ac manibus. Ob eam quidem certe causam homo omnium animalium temporalem musculum

Ed. Chart. IV. [558. 559.]

Ed. Bas. I. (485.)

ὅτι καὶ τὴν γένυν, ἣν οὗτος κινεῖ, μικροτάτην τε ἅμα καὶ ταῖς ἐνεργείαις ἀσθενῆ.

Κεφ. γ'. Διὰ τί δὲ μόνος ὁ μῦς οὗτος ἐν τοῖς ὀστοῖς τῆς κεφαλῆς κατακέρυσται, τῶν μὲν ὑποδεξαμένων αὐτὸν, τῶν δ' ἐν κύκλῳ περιλαμβανόντων, ὡς βραχὺ μέρος ὑπερκύπτειν αὐτοῦ κατὰ τὸ τοῦ μετώπου πέρασ; ἢ οὐχ οὗτος μόνος, ἀλλὰ καὶ ἡ τῶν ὀφθαλμῶν χρεία κοινή; μάλιστα γὰρ οὗτοι πάντων μυῶν, ἐπειδὴν πάθωσι, σπασμούς, καὶ τυρετούς, καὶ κάρους, καὶ παραφροσύνας ἐπιφέρουσιν. ἔν' οὖν ἤκιστα πάσχουσιν ὑπὸ τῶν ἔξωθεν προσπιπτόντων αὐτοῖς, ὅσα θλάων καὶ τέμνειν πέφυκεν, ἕρκος ἑκατέροις ἡ φύσις ἐν κύκλῳ περιέβαλε τὴν τῶν ὀστέων σκληρότητα. διὰ τί δὲ μάλιστα βλάπτουσι παθόντες; ὅτι τῆς ἀρχῆς τῶν νεύρων ἐγγυτάτῳ πεφύκασι, καὶ μόνον αὐτούς ὀστοῦν διείργει τοῦ μῆ καὶ αὐτοῦ ψάειν τοῦ ἐγκεφάλου. τοῖς δὲ δὴ κροταφίταις μυσὶ καὶ διὰ τὸ μέγεθος μειζόνως ἢ τοῖς τῶν ὀφθαλμῶν ὑπάρχει βλάπτειν τὸν ἐγκέφαλον, ἀλλὰ καὶ διότι μία μὲν ἀρχὴ νεύρων εἰς τοὺς τῶν ὀφθαλμῶν μῦς, [559] πλείους

habet minimum, quod et maxillam, quam hic movet, tum minimam, tum ad actionem habet imbecillam.

Cap. III. Cur tandem solus hic musculus in capitis ossibus est abditus, quum alia quidem ossa ipsum excipiant, alia autem in orbem complectantur, adeo ut exigua ejus pars ad finem frontis emineat? an non huic soli, sed etiam oculorum musculis hic usus est communis? nam inter omnes musculos potissimum hi, si laesi fuerint, convulsiones, febres, soporem, et deliria inferunt. Ut igitur minime afficerentur ab extrinsecus ipsis incidentibus, quae contundere scilicet atque incidere solent, natura ossa dura in orbem quasi septum quoddam circumjecit. At cur laesi noxam maximam inferunt? quia nervorum principio sunt proximi, solumque ipsos os prohibet, quominus cerebrum ipsum contingant. Porro musculi temporales, propterea quia sunt majores quam oculorum musculi, nocere cerebro possunt, sed et quia etiam nervorum, qui ad oculorum musculos feruntur,

GALENUS TOM. III.

H h h

Ed. Chart. IV. [559.]

Ed. Bas. I. (485.)

δὲ εἰς τοὺς κροταφίτας ἐμβάλλουσιν. εἶπερ οἶν, ὡς Ἱπποκράτης ἔλεγε, τὰ τε ἐγγὺς καὶ τὰ κοινὰ καὶ πρῶτα μάλιστα κακοῦνται, οὔτε δι' ἐγγυτέρω τῶν κροταφιτῶν μυῶν, οὔτε διὰ πλειόνων νεύρων ἐγκεφάλῳ μᾶλλον κεκοινώνηκεν ἕτερος μῦς, εὐλογον ἐπαίειν τῶν κατ' αὐτοὺς παθημάτων ὅτι τάχιστα τὴν ἀρχὴν. διὰ τοῦτ' οἶν καὶ Ἱπποκράτης μὲν ὁρθῶς ἔλεγε, ὡς πληγαὶ καίριοι καὶ καροῦσαι αἱ κροταφίτιδες γίνονται. καὶ πρὸ Ἱπποκράτους δὲ ἡ φύσις ἐγίνωσκεν, ὡς μέγιστόν τι κακὸν ἐργάζεται τὸ ζῶον ἀμελήσασα τῆς ἀσφαλείας τῶν κροταφιτῶν μυῶν. ὀχυρὸν οἶν ἐδημιούργησε τὸ χωρίον, ὡς οἶόν τ' ἦν μάλιστα, κοίλην μὲν πρῶτον υποδοχὴν αὐτοῖς οἶον ἀντρον κατασκευασαμένη, τῶν δ' ὀστέων τῶν παρακειμένων τὰς ἐσωθεν ἐπιφανείας σιμὰς οἶον θαλάμους τινὰς ἐργασαμένη, τοῖς δ' ἄνω πέρασιν αὐτῶν ἀμβωνῶν ἐπιθεῖσα πρὸς τοὺς μῦς ἀπεστραμμένους, ἵν' ἐκ πάντων ὡς οἶόν τε μάλιστα φρουροῖντο, καὶ βραχὺ τι παρτάπασιν αὐτῶν ὑπὲρ τῶν ὀστέων ἀνέχοι περίβολον. εἶασε δ'

principium est unicum, plures vero eorum in temporales inferuntur. Si igitur, quemadmodum Hippocrates dixit, quae propinqua, quae communia, et quae prima sunt, maxime laeduntur, nihil autem propinquius cerebro quam temporales musculi, neque quivis alius musculus per plures nervos cerebro communicat, consentaneum est principium quam celerrime sentire ipsorum affectus. Ob eam igitur causam Hippocrates etiam recte dixit, *plagas temporum lethales esse ac carum concitare*. Et ante Hippocratem natura quoque praevidebat, maximam fore animalibus perniciem, nisi securitati musculorum temporalium prospexisset; proinde locum quam potuit munitissimum effecit, primum quidem cavum ipsis receptaculum velut antrum quoddam comparans, ossium vero adjacentium externas superficies limas velut thalamos quosdam efficiens, superioribus autem eorum oris margines imponens ad musculos spectantes, ut omni ratione, quoad maxime liceret, conservarentur, exiguaeque ipsorum pars supra ossium septum extaret. Quam tamen et ipsam

Ed. Chart. IV. [559.]

Ed. Bas. I. (485. 486.)

οὐδὲ τοῦτο τελείως ἀσκέπαστον, ἀλλ' ἐκ τε τῶν υπερκειμένων ὀστέων τῆς κεφαλῆς καὶ τῶν ἐπὶ πέρασι τῆς ὀφρυός ἀπόφρυσιν ἐκατέρωθεν ὀστοῦ προμήκους, κυρτοῦ μὲν ἔξωθεν, κοίλου δ' εἰς τὸν μῦν περιβεβληκεν (486) ἐργασιμένη. καὶ τὸ μὲν ἐκ τῶν ἄνω μερῶν ὡς ἐπὶ τὴν ὄφρυν κατὰχουσα, τὸ δ' ἐκ τῶν κάτωθεν εἰς ὑψος ἰκανὸν ἀνατείνασα, κῆπει' ἀλλήλοις κατὰ τὸ μέσον αὐτὰ συνάψασα, ψαλίδα τινὰ ταύτην ὀστεϊνὴν ἐκατέρου τῶν μυῶν προῦτάξατο, πρώτην ἐκείνων αὐτὴν τρωθησομένην τε καὶ θλασθησομένην καὶ παντοίως πονήσουσαν, εἴ τι τῶν ἔξωθεν ἐμπύτοι τοῖς μυσὶ βίαιον ἢ σκληρόν. οὐ γὰρ οὖν οὐδὲ τὸ τυχόν ὀστοῦν ἐστὶ τοῦτ' τὸ ζύγωμα, (καλεῖται γὰρ οὕτως ὑπὸ τῶν ἀνατομικῶν,) ἀλλ' ἀμνελόν τε καὶ πυκνὸν καὶ σκληρόν, ὡσπερ λίθος, ἀπαθὲς ὡς οἶόν τε μάλιστα, πρόβλημα προτάξαι τῶν μυῶν τούτων ἐπιτεγγησαμένης τῆς φύσεως.

Κεφ. δ'. Αὕτη μὲν ἡ τῆς κατασκευῆς ἀσφάλεια τοῖς κροταφίταις μυσίν. τελευτῶν δ' ἐκάτερος εἰς ἓνα τένοντα

sine munimento omnino non destituit, sed partim ex superjacentibus capitis ossibus, partim ex eis, quae sunt ad fines superciliarum, praelongum os utrinque productum, foris quidem devexum, cavum vero versus musculum efficiens, utrinque circumposuit: quorum hoc quidem a partibus superioribus versus supercilium deducens, illud autem ex inferioribus in satis magnam altitudinem attollens, post autem ad medium viae ipsa inter sese conjungens, fornicem quendam hunc osseum utrique musculorum praetendit; qui, si quid durum aut violentum musculis extrinsecus incideret, ante musculos vulnera, contusiones, omnesque molestias esset excepturus. Haudquaquam igitur os quodvis est hoc jugale, (sic enim anatomici appellant,) sed medullae est expers, densum, atque instar lapidis durum, natura id maxime agente, nequid pateretur id propugnaculum, quod his musculis erat praetentura.

Cap. IV. Hanc itaque constructionis securitatem musculi temporales habuerunt. Desinens porro uterque

Hhh 2

Ed. Chart. IV. [559.]

Ed. Bas. I. (486.)

μέγαν ἐμφύεται τῇ κορώνῃ τῆς κάτω γένυος, ἀνασπῶν αὐ-
 τήν, εἰ ταθείη, καὶ τούτω κλείεται τοῦ ζώου τὸ στόμα.
 χρὴ τοίνυν εἶναι τινὰς αὐτῶ τοὺς διοίγοντας μῦς, ἀντισπῶν-
 τας ἐπὶ τὰναντία, καὶ τούτους ἐν τοῖς κάτω τετάχθαι τῆς
 γένυος, εἴ γε δὴ δέδεικται καλῶς ἡμῖν ἕκαστος τῶν μυῶν
 ἐφ' ἑαυτὸν ἔλκειν τὸ μόριον, εἰς ὃ καταφύεται. τίνες οὖν
 οὗτοι καὶ πόσοι, καὶ πόθεν ἐκφύονται, καὶ τίς αὐτοῖς
 ἀρχὴ τῆς κινήσεως; οἱ μὲν μῦες αὐτοὶ δύο τὸν ἀριθμόν
 εἰσιν, ὅσοι περ καὶ οἱ κροταφῖται, ἐκότερος ἐκατέρῃ κατὰ
 θάτερον μέρος τῆς κάτω γένυος ἀντιτεταγμένοι, τὴν δ' ἀρ-
 χὴν τῆς γενέσεως ἔχουσιν ἐκ τῶν ὀπισθίων μερῶν τῆς κεφα-
 λῆς, ἵνα περ αἱ στυλοειδεῖς ἐκφύσει. οὕτω γὰρ ἔθος ὀνο-
 μάξιν τοῖς ἀνατομικοῖς τὰ κατὰ ταῦτα τὰ μέρη λεπτὰ
 τῶν ὀστέων τῆς κεφαλῆς ἀποβλαστήματα· σοὶ δ' ἔξεστιν,
 εἰ βούλοιο, καλεῖν αὐτὰ γραφιοειδῆ τε καὶ βελονοειδῆ.
 καταφύονται δὲ τῇ κάτω γένυϊ μετὰ τὴν καμπὴν εὐθύς
 ἄχρι τοῦ κατὰ τὸν ἀνδραῶνα χωρίου παραφυόμενος εἰς

in magnam unum tendonem coronae maxillae inferioris
 infigitur; qui si tensus fuerit, sursum eam trahit; quod
 quum accidit, animalis os clauditur; oportet igitur quos-
 dam esse musculos aperientes, in contrarium ipsum
 trahentes, eosque musculos in partibus maxillae inferioris
 esse constitutos; siquidem recte demonstratum nobis
 fuit, musculum omnem partem, in quam inseritur, ad se
 ipsum trahere. Quinam igitur hi sunt, et quot, et unde
 producti, et quodnam eis motus est principium? Musculi
 quidem ipsi numero sunt duo, quot etiam sunt tempo-
 rales, inferiores utrique utrisque superioribus, parte
 maxillae inferioris altera oppositi. Principium autem
 generationis ex posterioribus capitis partibus habent, quo
 loco sunt processus styloides: sic enim anatomici, qui
 partibus his sunt tenues ossium capitis processus, appel-
 litant; potes autem, si vis, vocare eos graphioïdes aut
 belonoïdes; maxillae autem inferiori inseruntur statim
 post flexionem ad eum usque locum, qui est ad mentum,

Ed. Chart. IV. [559. 560.]

Ed. Bas. I. (486.)

ἐκατέρωθεν ἐκ τῶν ἔνδον μερῶν. [560] οὗτοι μὲν οὖν, εἰ
 ταθεῖεν, ἀνοιγνύουσι τὸ στόμα, καθάπερ οἱ χροιαίται
 κλείουσιν. ἄλλοι δὲ τινες εἰς τὰς ἐν ταῖς μασήσεσι περι-
 φοράς τῆς γένυος ὑπὸ τῆς φύσεως ἐγένοντο δύο μύες, οἱ
 καὶ τῶν γνάθων τὸ σαρκῶδες ἐργαζόμενοι. τούτους τινες
 οὐχ ἓνα μὴν ἐκάτερον, ἀλλὰ τρεῖς εἶναι νομίζουσιν, ὅτι
 τρεῖς αὐτῶν οἷον ἀρχαί τινες εἰσιν ἀπονευρώσεις, ἢ τένον-
 τες, ἢ καταφύσεις εἰς τὰς γέφυρας. ὀνομάζουσι γὰρ οἱ μὲν
 οὕτως, οἱ δὲ ἐκείως, ἐρμηνεύσαι μὲν σαφῶς ἕκαστος ὀρι-
 γνόμενοι τὴν ἰδέαν τῶν μυῶν, ἀνόμοιον οὖσαν τοῖς ἄλλοις
 ἄπασιν, ὑποψίαν δ' ἂν τιμὴ παρέξοντες, ὡς διαφέρουσι
 περὶ αὐτῶν, εἰ ὁ μὲν ἀρχὴς λέγει τρεῖς ἐκατέρω τῶν μυῶν
 ὑπάρχειν, ὁ δὲ τελευτὰς, ἢ κεφαλὰς, ἢ ἀπονευρώσεις, ἢ
 τένοντας, ἢ καταφύσεις. ἔστι δ' οὐκ ἐν τῷ πράγματι μᾶλλον
 κατὰ γε τοῦτο τοῖς ἀνατομικοῖς ἀνδράσιν, ἀλλ' ἐν τῷ τρόπῳ
 τῆς διδασκαλίας. τριγώνος μὲν γὰρ πῶς ἔστιν ἕκαστος τῶν
 μυῶν, οἷον κορυφὴν τινα τοῦ τριγώνου πρὸς τῷ καλουμένῳ

unus utrinque ex internis partibus adhaerens: qui certe,
 si tenfi fuerint, os ipsum aperiunt, quemadmodum tem-
 porales claudunt. Alii autem quidam duo musculi ad
 mandibulae in masticationibus circumactionem a natura
 fuerunt comparati, qui carnosam quoque maxillarum
 partem constituunt, quos nonnulli utrumque non sim-
 plicem musculum, sed triplicem esse existimant, quod
 tres ipsorum sint aponeuroses, aut tendones, aut in ma-
 xillas insertiones instar principiorum quorundam; vocant
 enim nonnulli hoc quidem modo, alii autem alio; qui
 quum perspicue eorum speciem student indicare (quae
 aliis omnibus est dissimilis), suspensionem cuiusdam praebere
 queant, de ipsis inter se non convenire, siquidem hic ait,
 tria utrique musculo adesse principia, ille vero fines, aut
 capita, aut aponeuroses, aut tendones, aut insertiones.
 Est autem nulla, quod ad hanc saltem rem pertinet,
 viris anatomicis in re controversia, sed in docendi ra-
 tione. Triangularis enim quodammodo musculorum uter-
 que est, velut verticem quendam trianguli atque acutiem

Ed. Chart. IV. [560.]

Ed. Bas. I. (486.)

μήλω κεκτημένος. ἐνταῦθα δὲ μία μὲν ὡς ἐπὶ τὸ τοῦ ζυγώματος πύλας ἀποτείνεται πλευρὰ τοῦ τριγώνου, μία δ' ὡς ἐπὶ τὴν κάτω γένυν. ἡ λοιπὴ δὲ καὶ τρίτη καθ' ἅπερ τις βάσις ἀμφοτέρως ἐπιζευγνύουσα τὰς εἰρημένους πλευρὰς ὅλοισ τοῖς εἰρημένοις μέρεσι τῆς κάτω γένυος ἐπιτίθεται κατὰ τὸ μῆκος αὐτῆς. ἔστι μὲν οὖν νευρωδέστατος ἑαυτοῦ κατὰ τὸν ὑπὸ τῷ μῆλω τύπον ὁ μῦς οὗτος, ἐνθα τὴν οἶον κορυφὴν ἔχει. κινεῖται δὲ καὶ περιφέρει τὴν γένυν ἄλλο τ' ἄλλων τῶν ἰνῶν τε καὶ καταπίσεως ἐργασαμένης ἀπὸ τῆς φύσεως, ἢ ἀλλήλας διαδεχομένων τῶν κινήσεων ἢ ἐν ταῖς μασήσεσιν ἐνέργεια πολυειδῆς γίνονται. δεόντως οὖν ὀνομάζουσι τοὺς μῦς τούτους μασητήρας, εἰ καὶ ὅτι μάλιστα καὶ αὐτοῖς τοῖς κροταφίταις μέτεστι τῆς προσηγορίας. ἐκεῖνοι μὲν γὰρ ἐν τοῦτ' ἔργον μόνον ἐν ταῖς μασήσεσι παρέχονται, σφοδρὰς ἀλλήλοις συμβάλλειν τοὺς ὀδόντας, ᾧ συνέπεται θροῦειν, εἴ τι μεταξὺ παρακένουτο· τὸ δ' ὥσπερ ὑπὸ μύλων τῶν γομφίων λειοῦσθαι τὴν τροφήν τῶν μασητήρων ἔργον μῶν.

juxta vocatam malam habens; hinc autem unum trianguli latus versus zygomaticae extremitatem porrigitur; aliud vero versus inferiorem mandibulam; reliquum vero ac tertium, velut basis quaedam, praedictum utrumque latus omnibus maxillae inferioris memoratis partibus conjungens, secundum ipsius longitudinem extenditur. Porro musculus hic quam alibi est nervosior in loco, qui est subter malas; quo loco habet velut verticem. Movetur autem et maxillam circumagat pro varia fibrarum atque insertionum actione, natura provide et hoc moliente, ut motibus aliis alios vicissim excipientibus multiplices fiant in masticationibus actiones. Convenienter itaque musculos hos maffeteras (*masticatores*) nuncupant, tametsi ad musculos quoque temporales non minime appellatio haec pertineat; illi enim unam eam actionem in masticationibus duntaxat obeunt, ut dentes vehementer inter se committant, quam rem consequitur, ut, si quid inter eos fuerit, id comminatur: porro cibum laevigari atque in partes minimas contereri a molaribus, quasi molis, maffi-

Ed. Chart. IV. [560.]

Ed. Bas. I. (486.)

οὔτοι δ' αὐτοὶ καὶ μεταβάλλουσι τὰ σιτία, καὶ τὰ τῶν ὀδόντων ἀποπίπτοντα παράγειν αὐτοῖς ἐπιβάλλουσι, τεινόμενοι τε καὶ προστελλόμενοι, τῶν κροταφικῶν μυῶν μηδὲν εἰς τοῦτο συμβαλλομένων. ἀλλ' ἡ γλῶττα μὲν οὐ σμικρὰ διαπράττεται περὶ τὴν ἐνέργειαν αὐτὴν, οἷα χεῖρ αἰεὶ μεταβάλλουσα καὶ στρέφουσα τὴν ἐν τῷ στόματι τροφήν ὑπὲρ τοῦ πᾶν ὁμοίως αὐτῆς καταθραύεσθαι μέρος· ἔξωθεν δ' εἰς ἐκατέρωθεν ὁ μασητήρ οὗτος μῦς οἷον ἑτέρα τις χεῖρ ἐπίκουρος τῇ γλῶττι παρεσκεύασται. μεγίστην δ' εἰς τοῦτο βοήθειαν αὐτῇ παρέχει τὰ κάτω πέρατα τῶν γνάθων, τὰ δεσμοειδή, τὰ πρὸς τοῖς χεῖλεσιν, εἰς ἃ καθίκουσιν οἱ λοιποὶ καὶ παχεῖς μῦες, εἰς καθ' ἑκάτερον μέρος ἅπανι τῇ τραχήλῳ περιβεβλημένοι. κινεῦνται δὲ ὑπὸ τούτων αἱ γνάθοι μετὰ τῶν χειλῶν, εἰ καὶ παντάπασιν ἀκίνητος ἡ γένυς εἴη, καὶ πως ἅπαντες οἱ μῦες οἱ κινεῦντες αὐτὴν ἴδιον ἕκαστος καὶ οἷον οὐκ ἄλλος μῦς ἐπεκλήσατο. περὶ μὲν γὰρ τῶν μασητήρων πέπαιμαι λέγων.

catorum musculorum est actio, hi enim ipsi et cibos mutant, et qui a dentibus exciderunt, rursus iisdem commissis atque applicatis adducunt tenfi ac contracti, temporalibus musculis nihil ad id conferentibus. Lingua vero ad actionem hanc confert non minimum; ut quae instar manus cujusdam cibos in ore assidue transfert ac volvit, quo pars ipsorum omnis itidem conteratur; extrinsecus autem unus utrinque masticator hic musculus, velut secunda quaedam manus, linguae adjutor est comparatus. Maximo autem ad eam rem ei sunt auxilio fines buccarum inferiores, qui cutanei sunt, spectantque ad labia; ad quos perveniunt tenues ac lati musculi, utraque parte unus, toti collo circumjecti; moventur enim ab his buccae cum labiis, etiam si maxilla immobilis omnino fuerit; musculique omnes ipsam moventes peculiare quippiam quodammodo, cujusmodi alius nullus, habuerunt. Sed de masticatoribus dicendi finem faciamus.

Ed. Chart. IV. [561.]

Ed. Bas. I. (486.)

Κεφ. ε'. [561] Οἱ δὲ κροταφῖται καὶ οἱ ἀντιτεταγμένοι κάτωθεν αὐτοῖς, οἱ διοίγοντες τὸ στόμα, τρόπον ἕτερον αἰ καὶ οἶδε τοῖς ἄλλοις ἅπασιν ἀνόμοιοι μυσίν. ἐκ μὲν γε τῶν κροταφιτῶν μέσων ὁ τένων ἐκπέφυκεν, ὃν εἰς τὴν ἀνατεινομένην ἄνω τῆς κάτω γένυος ἐλέγομεν ἐμβάλλειν κορώνην· οὐδὲ γὰρ ἂν εὐροῖς οὐδὲ καθ' ἓνα μὴν ἕτερον ἐκφύσιν τοιαύτην τένοντος. ἑκάτερος δὲ τῶν ἀντιτεταγμένων αὐτοῖς ὀπίσθεν τῆς κεφαλῆς ἐκφύομενος, ἤνικ' ἂν ἐπὶ τὰ καλούμενα παρίσθμια καὶ τὴν καμπὴν ἀφίκηται τῆς κάτω γένυος, οὐκέτι μῦς ἐστίν, ἀλλ' ἀκριβῆς γίνεται τένων, γυμνὸς ἀπάσης οὐσίας σαρκαιδοῦς. τοῦτο μὲν οὖν καὶ ἄλλοις ὑπάρχει μυσίν, εἰς τένοντα τελευτῶν· ὃ δ' ἐστὶν ἴδιον ἐξαιρέσιον ἑκατέρω τούτων, ὅτι μηδὲ καθ' ἓνα τῶν ἄλλων μυῶν ἐστι, καὶ δὴ φράσω. τῶν τένοντιων ἑκάτερος τούτων ὀλίγον προσελθὼν οὐκέτι τένων ἐστίν, ἀλλ' αὐθις μῦς γίνεται τῇ κάτω γένυϊ καταφύομενος, ὡς ἐμπροσθεν εἴρηται. δῆλον οὖν, ὡς τὰ μὲν σαρκώδη τούτων τῶν μυῶν ἐν ἀρχῇ τε καὶ πέρασι, τὰ νευρώδη δ' ἐν τοῖς μέσοις ἐστίν, ὃ οὐδὲ

Cap. V. Temporales porro musculi, quique eis infra sunt oppositi os aperientes, alia ratione et ipsi omnibus aliis musculis sunt dissimiles; quandoquidem ex mediis temporalibus tendo emergit, quem in maxillae inferioris coronen sublimem inferi diximus; neque enim in ullo alio musculo tendonis productionem ejusmodi reperias. Eorum autem uterque, qui ipsis sunt oppositi, a parte capitis posteriore enatus, quando ad nuncupatas tonfillas ac maxillae inferioris flexionem pervenit, non amplius est musculus, sed tendo plane est, carnosae omni substantia nudatus. Hoc quidem et aliis inest musculis, in tendonem scilicet desinere; quod autem horum utriusque est proprium atque eximium, quodque in nullo alio inest musculo, id mox dicam. Tendonum horum uterque paulum progressus non amplius est tendo, sed rursus fit musculus, maxillaeque inferiori inferitur, ut supra docuimus; ex quo intelligitur, partes horum musculorum carnosas in principio ac fine esse, nervosas autem in

Ed. Chart. IV. [561.]

Ed. Bas. I. (486.)

καθ' ἓνα τῶν ἄλλων ὑπάρχει μυῶν, ὥσπερ οὐδ' ἐκ τῶν μέσων ἐκφύεσθαι τῶν κροταφιδῶν τὸν τένοντα. τίς οὖν καὶ ἡ τούτων αἰτία; μάτην μὲν γὰρ οὐδὲν ὑπὸ τῆς φύσεως γίνεται. τὰ μὲν ἀναμνησθῆναί σε χορῆ τῶν ἐμπροσθεν εἰρημέσων, τὰ δὲ νῦν ἐπιμαθεῖν· ἀναμνησθῆναι μὲν, ὅσα καθόλου περὶ μυῶν εἴρηται, δι' ὅς αἰτίας οἱ μὲν εἰς τένοντας τελευτῶσιν, οἱ δ' οὐ· προσμαθεῖν δὲ νῦν, ὅσα χορῆ περὶ τούτων ἀκοῦσαι. διότι μὲν οὖν ἐχορῆν εἰς ἓνα τένοντα μέγαν ἑκάτερον τῶν κροταφιδῶν τελευτήσαντα δι' ἐκείνου συμφῶναι τῇ κορώνῃ τῆς γένυος, λεπτῇ μὲν καὶ σκληρᾷ τὴν φύσιν ὑπαρχούσῃ, προμήκει δὲ καὶ εἰς ἕνος ἀνατεταμένη, ῥᾶστον ἐξευρεῖν σοι καὶ χωρὶς ἡμῶν, εἰ μὴ παντάπασιν ἀργῶς ὑπήκουσας ἐκείνων τῶν λόγων. ὑπομνήσω δ' ὁμῶς καὶ γὰρ διὰ βραχέων, ὡς, εἴπερ μὴ διὰ τερόντων ὕψω μεγάλων ἡ γένυς ἀνετείνεται, πρῶτον μὲν ἂν ἀπέθρηγτο μυριάκις ἤδη, βάρος τηλικούτων ἀσθενῶν βαστάζειν ἐξημμένων σωμάτων.

mediis; quod in nullis aliis musculis reperias, quemadmodum neque ex mediis temporalibus tendonem enasci. Causam vero horum si cupis discere, (frustra enim a natura nil fit,) partim quidem eorum, quae prius diximus, meminisse te oportet, partim autem alia nunc adhuc discere; meminisse quidem eorum, quae generatim de musculis fuerunt dicta, quas ob causas alii quidem in tendones definant, alii autem nequaquam; discere vero nunc adhuc, quae de his audire oporteat. Causam itaque, cur utrumque musculum temporalem in magnum unum tendonem definere oportebat, ac per illum coronae ipsius maxillae inferi, quae tenuis quidem ac dura suapte natura est, et praelonga ac in sublime extensa, invenire tibi, etiamsi non doceamus, est promptissimum, nisi oscitanter omnino sermones illos audivisti, quos tamen ego reficiendae memoriae gratia paucis repetam. Nam nisi per tendones adeo magnos maxilla sursum attolleretur, primum quidem millies abrupta fuisset, si tantum pondus a corporibus imbecillis gestaretur; praeterea

Ed. Chart. IV. [561.]

Ed. Bas. I. (486.487.)

ἔπειτα δ' οὐδ' ἂν ἐκινεῖτο (487) ῥαδίως, οὐδὲ γὰρ οὐδ' ἀνασπᾶν αὐτὴν οὔτε μικρότερος ἄλλων τένων, οὔτ' οὐσία σαρκοειδῆς ἠδύνατο. διὰ τίνα δ' αἰτίαν ἐκ μέσων τῶν μυῶν οὗτος ὁ τένων ἐκφύεται, καὶ δὴ φράσω, μικρόν τι πάλιν ἀναμνήσας σε κἀνταῦθα τὸ κατὰ τὴν ἀρχὴν ἤδη μοι τοῦδε τοῦ λόγου προαποδειχθένον. οὐ τὸ κεφάλαιον ἦν, ἀσφαλείας δεομένους πολλῆς τοὺς κροταφίτας μῦς ἐστεφανῶσθαι πανταχόθεν ὅστοις, ὡς βραχὺ μόνον ὑπεκλύπτειν αὐτῶν τῆς κοιλότητος. εἰ γὰρ δὴ τούτου μοι μνημονεύοις, εἰδείης δὲ καὶ τὰ μέρη τῆς κεφαλῆς, ἤδη σοι πάρεστι συλλογίσσθαι, διότι μακροὺς κατὰ τὸ μήκος αὐτῆς εὐθὺ τῶν κορωνῶν φερομένους εἶπερ ἐπέθηκε τοὺς μῦς τούτους ἢ φύσις, οὐκ ἂν οὐδεμίαν αὐτοῖς ἐπιτεργήσασθαι σκέπην ἐξεύρε πρὸς τῷ κᾶκεῖ μὲν ὄγκον ἐξαίσιον ποιεῖν, κενὰ δὲ καὶ προσεσταλμένα τελέως ἀπολιπεῖν χωρία, ἐν οἷς νῦν εἰσιν. οὐ γὰρ δὴ ἄλλο γέ τι μέρος ἐντανθῶ τάττειν εἶχεν εὐκαιρότατον, οὔτ' οὐκ ὀφθαλμοὺς, οὔτε ὄνυχας, οὔτε ὠτα,

haudquaquam facile moveretur, neque enim sursum trahere ipsam minor alius tendo, neque substantia carnosa potuissent. Quamobrem autem tendo iste ex mediis musculis existat, protinus dicam, ubi prius paucis memoriae causa id repetiero, quod jam inde ab initio libri hujus demonstravimus; cujus summa haec fuit, musculos temporales, quum multa egerent securitate, ossium undique corona cinctos fuisse adeo, ut eorum pars exigua duntaxat ossium cavitatem exuperet. Si enim id tenes memoria, partesque capitis habes cognitatas, potes jam intelligere, cur, si natura longos secundum capitis longitudinem recta ad coronas tendentes musculos hos imposuisset, haudquaquam operimentum ullum invenisset, quod eis fabricari potuisset, praeterquam quod tumorem quidem immensum illic excitasset, inania vero ac frigosa omnino loca ea reliquisset, in quibus nunc insunt: neque enim ulla alia pars positionem ibi habuisset commodissimam, non oculi, non nasus, non aures, jam enim

Ed. Chart. IV. [562.]

Ed. Baf. I. (487.)

[562] προείρηται γὰρ ἢ τῆς τούτων θέσεως αἰτία. ποῖον δ' ἂν ζύγωμα προῦταξεν αὐτῶν, οἷον νῦν ἔστιν, εἰ κατὰ τὸ μῆκος ἐξέτεινε τῆς κεφαλῆς, ἢ τίνας ὀφρῦς ἐπανέστησεν ὀστίων, οὐκ ἔστιν εἰπεῖν. εἰ τοίνυν ἢ μὲν κατὰ τὸ μῆκος αὐτῶν θέσις αὐτοῖς τε προπετεῖς ἐποίει καὶ ἀφροῦρήτους τοὺς μῦς, ἐξοχὰς τε καὶ κοιλότητας ἀδίκους ὅλης τῆς κεφαλῆς, ἢ δ' ἐν τῷ νῦν χωρίῳ θέσις αὐτοῖς τε ἀσφάλειαν ἐπορίζετο τοῖς μυσίν, ἰσότητά τε καὶ τῆς ὅλης ἀπειρογάετο κεφαλῆς, οὐκ ἦν ἐγκαιρότερον ἐτέρωθεν τάττειν αὐτοῖς. ἀλλ' εἰ τοῦτο, δῆλον ὡς τὸ μέσον αὐτῶν ἐγένετο κατ' εὐθὺ τῆς δεομένης κινήσεως κορώνης, ὥστ' ἐντεῦθεν ἀναγκαῖον ἦν ἐκφυῖναι τὸν τένοντα. τὰ δὲ κατὰ τοὺς ἀντιτεταγμένους αὐτοῖς, τοὺς ἐν τῷ μέσῳ σφῶν αὐτῶν ἔχοντας τένοντα, πολὺ πλείονα τὴν τέγγην ἐνδείκνυται. καὶ μάλιστα γὰρ τούτοις προσέχειν τὸν τόνον, ἐνθα παράδοξόν τι καὶ οὐ πάνυ σῆνηθες οὐδὲ τοῖς ὁμογενέσιν ὡσαύτως ἔχον ὁρᾶται μόριον. ἦτοι γὰρ ἐπελάθετο τῆς ἀναλογίας ἐπὶ τούτων ἢ φύσις, ἢ

causam positionis eorum ante memoravimus. Quodnam vero jugale natura ante ipsos opposuisset, cujusmodi est id, quod nunc ante eos est oppositum, si secundum capitis longitudinem eos extendisset, aut quaenam ossium supercilia seu *labia* excitasset, non reperio. Si igitur positio eorum secundum longitudinem musculos ipsos reddebat prominentes, praesidioque spoliabat, eminentiasque ac cavitates iniquas in toto capite faciebat; quae vero praesenti loco est positio, tum ipsis securitatem praebebat musculis, tum capiti toti aequalitatem, non erat commodius alibi eos constituere. Quod si ita est, constat, quod ipsorum medium factum est secundum rectitudinem coronae, quae motu indigebat, adeo ut hinc tendonem emergere fuerit necesse. Quod vero ad eos attinet, qui ipsis sunt oppositi, quique in medio sui tendonem habent, multo majus artificium ostendunt, maximeque his nos attentos esse oportet, ubi pars aliqua admirabilis atque insolens ab aliisque generis ejusdem discrepans perspicitur, in his enim natura aut analogiae est oblita, aut

Ed. Chart. IV. [562.]

Ed. Bas. I. (487.)

πάνυ τι σοφὸν εὐρίσκουσα τὴν ἐξάλλαξιν ἐποίησατο τῆς
 πρὸς τὰ ἄλλα κοινότητος. ἐγὼ μὲν δὴ μοι δοκῶ παρ'
 ὄλον ἤδη δεδεῖχθαι τὸν λόγον, ὡς οὐδαμόθι μάλιστα ἀναχω-
 ρεῖ πολὺ τῆς ἀναλογίας, ἀλλ' ἤτοι διὰ τινὰ ἐξαιρετικὸν χρεῖαν
 ἰδιώτερον ἀπεργάζεται τῶν ἄλλων τὸ μόριον, ἢ διὰ μεγάλην
 ἀνάγκην ἀποστερουμένη τῆς πρώτης τε καὶ κυριωτάτης αὐ-
 τοῦ κατασκευῆς ἐφ' ἐτέραν παραγίνεται δευτέραν, καθάπερ
 ἀμέλει κατὰ τούτων ἐποίησε τῶν μυῶν. ἢ μὲν γὰρ ἴδιος
 αὐτῶν χώρα τῆς ἐκφύσεως οὐκ ὀπισθεν ἦν, ὅθεν ἐκπεφύ-
 κασι νῦν, ἀλλὰ τοῦ τραχήλου τὰ πρόσω, κατ' εὐθὺ γὰρ
 ἂν οὕτω μάλιστα τῆς ἰδίας ἀρχῆς ἐκάτερος ἐπεσπᾶτο κάτω
 τὴν γένυν. ἀλλ' εἴπερ ἐτάχθησαν ἐνταῦθα, τῶν κατὰ τὸν
 τραχήλον δηλονότι σπονδύλων ἐκφυόμενοι στενοχωρίαν οὐ
 μικρὰν αὐτοὶ τ' ἂν ἔσχον πρώτοι μάλιστα, τοῖς τ' ἄλλοις
 ἅπασιν μορίοις παρέσχον, ὅσα ταύτῃ τέτακται. σχεδὸν γὰρ
 οὐδαμόθι τοῦ σώματος ἐτέρωθι κατὰ μικρὸν οὕτω χωρίον
 ἐστὶν ἰδεῖν τοσούτων ὀργάνων ἀριθμὸν, καὶ οὐδὲ μεταθεῖναι
 μὲν τι κάλλιον ἢ αὐτῶν, οὔτ' οὖν τὸν στόμαχον, οὔτε τὴν

artificiofum quippiam excogitans eas a communi aliarum
 captu ac fabrica deduxit. In toto tamen hoc opere often-
 disse jam mihi videor, naturam nusquam frustra multum
 ab analogia discedere, sed vel propter eximium quendam
 usum peculiarem praeter caeteras partem efficere, vel
 propter magnam necessitatem, prima ipsius ac principa-
 lissima constructione excidentem, ad secundam accedere;
 quemadmodum certe in his etiam musculis fecit. Quo-
 rum productionis locus proprius non erat retro, unde
 nunc extiterunt, sed partes colli anteriores, sic enim se-
 cundum rectitudinem proprii principii potissimum uter-
 que maxillam deorsum atraheret; verum si hic locati
 fuissent, equidem ab ipsis colli vertebrae enati in primis
 ipsi arctati fuissent non minimum, aliasque partes omnes,
 quae illic sunt, arctassent. Nusquam enim propemodum
 in toto corpore alibi in loco tam exiguo tantam in-
 strumentorum cernas multitudinem, quorum tamen nul-
 lam transferre erat integram, non stomachum, non aspe-

Ed. Chart. IV. [562.]

Ed. Bas. I. (487.)

τραχειάν ἀρτηρίαν, οὔτε τὸν λάρυγγα, πολὺ δ' ἔτι μᾶλλον οὐδὲ τοὺς περικειμένους αὐτοῖς μῦς, οὐδὲ τὰς φλέβας, οὐδὲ τὰς ἀρτηρίας, οὐδὲ τοὺς ἀδένας, οὐδὲ τὰ νεῦρα. τὰ μὲν γὰρ ἐκ τῶν κάτωθεν ἄνω, τὰ δ' ἄνωθεν ἔχρῃν φέρεσθαι κάτω, ἢ μήτ' ἀρτηριῶν, μήτε φλεβῶν μετεῖναι τῇ κεφαλῇ, μήτε νεύρων, μήτε μυῶν τοῖς κάτω. δῆλον δ', ὡς καὶ τὰ σιτία, καὶ τὸ πόμα, καὶ τὸ πνεῦμα ταύτην ἔχρῃν ἵέναι τὴν ὁδόν, ἀνιέναι δ' αὖ πάλιν ἐκφύσησίν τε καὶ φωνήν εἰς πολλὰ τῶν ζώων χρησιῶς. ἀλλὰ καὶ τὸ σχίσεσθαι κατὰ τοῦτο καὶ διανεμέσθαι τὰς ἀρτηρίας καὶ τὰς φλέβας εἰς τε τὰς γένυας ἐκατέρας, καὶ τὴν γλῶτταν, καὶ τὸ στόμα, καὶ τῆς κεφαλῆς τὰ τ' ὀπίσω καὶ πρόσω, καὶ τὰ περὶ τὸν τραχηλὸν ὅλον, ἅμα τῷ κατ' αὐτὸν νοτιαίῳ, παντὶ δὲ που δῆλον, ὡς ἀναγκαῖον ἦν. ἀναγκαῖον δ' οὐδὲν ἦτιον τῶν εἰρημένων καὶ τὸ τοὺς ἀδένας ἐγκεῖσθαι ταῖς σχίσεσι τῶν ἀγγείων, ὅπως μή τι πάσχοιεν ἀστήρικτοι. καὶ μὲν γε καὶ ἄλλους τινὰς ἀδένας αὐτόθι, περὶ ὧν ἔμπροσθεν εἶπον, αὐτῆς τῆς τραχειᾶς ἀρτηρίας ἔνεκεν ἢ φύσις ἐδημιουργήσατο.

ram arteriam, non laryngem, multo autem minus circumjectos eis musculos, non venas, non arterias, non glandulas, non nervos; alia enim ab infernis sursum, alia autem a supernis deorsum ferri oportebat, alioquin neque caput venarum aut arteriarum, neque partes infernae nervorum aut musculorum fuissent participes. Perspicuum praeterea est, quod cibum, potum, ac spiritum per hanc viam commeare oportebat, ascendere vero rursus efflationem et vocem ad multas animalis commoditates. Nec minus etiam cuivis est perspicuum, quod erat necesse arterias ac venas ibidem in utrasque maxillas, linguam, os, capitis anteriora ac posteriora, collum totum, et simul ipsius spinalem medullam distribuere. Necesse autem nihilominus praedictis erat vasorum divisionibus incumbere glandulas, necubi laederentur, si sede ac stabilimento essent destituta. Quin et alias quasdam glandulas ibidem (quarum antea memini) ipsius asperae arteriae gratia natura comparavit. Tanta igitur

Ed. Chart. IV. [562. 563.]

Ed. Bas. I. (487.)

τοσοῦτων οὐκ ὀργάνων πλῆθος οὐδαμῶσε μετατεθῆναι δυνά-
μενον ἄνευ μεγίστης τοῦ ζώου βλάβης ἐφθάνει ὅταν τὴν
τῆδε κατεληφέναι χωρίον, ὡστ' εὐλόγως οἱ τὴν κάτω γένυν
ἀνοιγνύντες μύες οὔτε τῶν κατὰ τὸν τραχήλον ὀστέων ἐξέ-
φυσαν, [563] ἀλλ' ὅθεν προσέρχεται, καὶ καθ' ὃ μάλιστα
μεστὸν ἦν ὀργάνων πολλῶν τὸ χωρίον, ἐν τοῖς κατὰ τὰ πα-
ρισθμια μέρεσιν ἐστὶ γυμνὸν σαρκῶν, ἑκάτερος αὐτῶν
ἐλεπτύνθη τένον. παχύτεροι μὲν γὰρ ὄντες οὐκ εἶχον δίο-
δον ὑπὸ στενοχωρίας· ἰσχυροὶ δ' εἶπερ, ὡσπερ καὶ νῦν εἰσι,
γενόμενοι μύες εἴ ἦσαν, ἱκανῶς ἂν ὑπῆρχον ἀσθενεῖς.
ὡστ', ἐπειδὴ καὶ δυσπαθεῖς ἐχοῖν αὐτοὺς γενέσθαι καὶ στε-
νοὺς, εὐλόγως ἡ φύσις ἀπειλήφη μὲν ἅπασαν αὐτῶν κατὰ
τοῦτο τὴν σάρκα, μόνους δὲ καὶ ψιλούς προάγουσα τοὺς τέ-
νοντας, ὅποτε πρῶτον ἔξω τῆς στενοχωρίας κατέστησε, τη-
νικαῦτα ἤδη κατὰ βραχὺ περιστρέφουσα τὴν σάρκα, μὺς αὖθις
αὐτοὺς ἀπειρογάσατο. τρία μὲν δὴ ταῦτα γένη μῶν εἰς τὴν
τοῦ στόματος κίνησιν ἡ φύσις ἐδημιουργήσατο, τῶν μὲν

instrumentorum copia, quae transferri nusquam sine
maximo animalis detrimento queat, locum omnem illic
jam occuparat. Quo factum est, ut jure muscuali maxil-
lam inferiorem aperiens non a colli ossibus sint pro-
ducti, sed unde jam diximus; et ubi potissimum locus
multis instrumentis est refertus, partibus ad tonsillas
attinentibus, tendo eorum uterque excarnis est ac te-
nui; quandoquidem, si crassiores essent, transire prae
locorum angustia non possent, tenues autem si amplius
fuisent aequae, ac nunc sunt facti, imbecilli admodum
extitissent. Quocirca quum simul ab injuriis tutos esse
eos oporteret et simul angustos, jure optimo natura to-
tam eorum carnem locis illis subtraxit; solos autem ac
nudos tendones producens, quum vero primum extra
angustias eos constituit, tunc jam paulatim eos carne cir-
cumvestiens, musculos rursus ipsos effecit. Tria itaque
haec musculorum genera ad movendum os natura adhi-
buit; quorum alii quidem aperiunt, alii vero claudunt,

Ed. Chart. IV. [563.]

Ed. Bas. I. (487.)

ἀνοιγνύτων αὐτὸ, τῶν δὲ κλειόντων, τῶν δὲ πολυειδῶς
φερότων, οὐτ' ἐν ταῖς θέσεσιν, οὐτ' ἐν ταῖς ἰδέαις, οὐτ'
ἐν ταῖς ἐπικαίροις καταφύσεσιν οὐδὲν παριδοῦσα. φαίνεται
γὰρ ἕκαστος αὐτῶν εἰς τοῦτο μάλιστα τὸ μέρος ἐμβάλλων
τῆς γένυος, ἵν' ἔστιν εὐληπιότητα τε ἅμα καὶ πρὸς τὴν κί-
νησιν, ἧς ὁ μῦς ἕνεκα γέγονεν, ἐπιηδειοτάτη.

Κεφ. ε'. Τὴν δ' ἐν τοῖς μεγέθεσιν αὐτῶν διαφορὰν
καὶ τὴν ἀρχὴν τῶν κινούτων νεύρων εἰ βούλοιο σκοπεῖσθαι,
θαυμαστὴν κἀνταῦθα τὴν δικαιοσύνην εὐρήσεις τῆς φύσεως,
εἴ γε δὴ τοὺς μὲν οἷον ἐξημεμένην τε καὶ κρημαμένην ἔξ
αὐτῶν ὅλην τὴν κάτω γένυν ἀνέχοντάς τε καὶ βασιάζοντας
εὐλογον εἶναι τῇ τάξει μεγίστους γενέσθαι, τοὺς δ' ἀν-
τιτεταγμένους αὐτοῖς κάτωθεν ἐπέκεινα κινούντας, ἐφ'
ἃ καὶ φύσει ὅσπερ πᾶν βάρος, ἐλάττους πολλῶν, μέ-
σους δὲ εἶναι τὸ μέγεθος ἀμφοῖν τοὺς λοιπούς, ὡς καὶ
τὴν θέσιν μέσοι τυγχάνουσιν οὔτε. ἄλλοι δὲ δύο μῦες ἐκ
τῶν ἐνδοθεν μερῶν τῆς κάτω γένυος, ἵν' ἔστιν αὐτῇ κοίλο-
τάτη, τὴν θέσιν ἔχοντες, ἀνατεινόμενοι πρὸς τὸ κατὰ τὴν

alii varie circumagunt, nihil usquam neque in positio-
nibus, néque in formis, neque in commodis infertioni-
bus hallucinata. Apparet enim ipforum quisque in illam
maximae maxillae partem prorumpere, qua simul facil-
lime apprehendi ipsa poterat, et ad motum, cujus gratia
musculus extitit, accommodatissima.

Cap. VI. Differentiam vero ipforum in magnitu-
dine ac nervorum moventium principium si considerare
volueris, mirabilem híc quoque naturae aequitatem re-
peries. Siquidem eos, qui velut pendentem a sese totam
maxillam inferiorem attollunt ac sustinent, consenta-
neum erat ordine etiam esse maximos; oppositos vero
iis inferne versus illa moventes, ad quae natura etiam
gravia omnia feruntur, multo minores; medios vero am-
borum magnitudine esse reliquos, quemadmodum et posi-
tione sunt medii. Alii vero musculi duo ex internis
maxillae inferioris partibus, qua ipsa est maxime cava,
situm habentes, sursum extensi versus os capitis musculis

Ed. Chart. IV. [563.]

Ed. Bas. I. (487. 488.)

κεφαλὴν ὀστοῦν, ἐπικούροισι τοῖς κροταφαίταις ἐδόθησαν, ἀνασπᾶν γὰρ καὶ αὐτοὶ δυνάμενοι τὴν γένυν. ὅ γὰρ λόγῳ πλείονες ἀρχαὶ τῶν κινούντων αὐτοὺς νεύρων ἐγένοντο, τοῦτο τῷ λόγῳ καὶ ἡ παρὰ τῶν ἐνδοθέν ἐπικουρία μῶν.

Κεφ. ζ'. Ἡ δὲ τῶν νεύρων ἀρχὴ πᾶσι τοῖς κατὰ τὸ πρόσωπον μισὴν ἢ τρίτην συζυγία τῶν ἐξ ἐγκεφάλου νεύρων ἐστὶ, καὶ μὲν γὰρ καὶ τοῖς ἄλλοις ἅπασιν τοῖς κατ' αὐτὸ μορίοις. ἐπὶ τε γὰρ τοὺς κροταφαίτας καὶ τοὺς μασσητήρας μῦς, καὶ τούτους δὴ τοὺς ἐνδον ἐν αὐτῷ τῷ στόματι, καὶ τοὺς ὀδόντας ἅπαντας, ἐπὶ τε τὰ χεῖλη καὶ τὴν ῥίνα καὶ σῆμιαν τὸ περὶ τὸ πρόσωπον δέρμα τὰ προειρημένα νεῦρα γενέμηνται, (488) διατιτραμένων αὐτοῖς τῶν ὀστέων καὶ χώραν παρεχόντων, ὅπη περ' ἂν ὀρμήσῃ φέρεσθαι τῶν ἀποβλαστημάτων ἕκαστον. φέρεται δὲ ἐπὶ τὸ δεόμενον αἰεὶ μόριον ἢ αἰσθήσεως, ἢ κινήσεως, ὡς μήτ' ἐνδεῖν, μήτε περιτεύειν μηδενὶ μέρει νεύρου μοῖραν, ἀλλ' ἴσον αἰεὶ τῷ ὄγκῳ καὶ τῇ χρεῖα τοῦ μέρους ἀκριβοῦς ὑπάρχειν. ἐχρῆν δ', οἶμαι, σκληρὸν οὕτως ὀστοῦν,

temporalibus adjutores sunt dati, ut qui etiam maxillam firmum trahere queant; qua enim ratione plura nervorum musculos moventium principia extiterunt, eadem ratione et ab internis musculis subsidium hoc affuit.

Cap. VII. Porro nervorum principium omnibus faciei musculis tertia nervorum est conjugatio, qui a cerebro proficiscuntur atque etiam aliis propemodum omnibus ipsius partibus. Nam in temporales ac masticatorios musculos, et hos certe internos in ore ipso, tum in dentes omnes, in labia, in nares atque faciei cutim universam nervi praedicti sunt distributi, perforatis in ipsorum gratiam ossibus, et in quamcunque partem singulae propagines iter intenderint, transitum praebentibus. Feruntur vero semper ad partem, quae sensum aut motum postulet, ut nulli parti nervi portio neque supersit, neque deficiat, sed aequalis semper partis moli atque usui ad unguem sit. Oportebat autem (ut ego arbitror)

Ed. Chart. IV. [564.]

Ed. Bas. I. (488.)

[564] εἶπερ μὴ κατὰ τέχνην ἅπαντα τὰ τοιαῦτα ἐγεγόνει, μάλιστα μὲν μηδὲ διατηρηθῆναι τὴν ἀρχὴν ὁπαῖς πολλὰς καὶ πυκναῖς. εἴ γέ περ καὶ διετέθητο, μάταιον κατὰ δέ τινα τύχην εὐρίσκεισθαι τετραήμερον, οὐδεὶς ὄργάνου διεξιόντος αὐτό. καὶ μὲν γε καὶ τῶν μορίων τῶν ἰ ἐνδόν κατὰ τὸ στόμα, καὶ τῶν ἐκτός κατὰ πρόσωπον, εἰς τινὰ μὲν ἔχρη μὴδ' ὅλως ἔρχεσθαι νεῦρα, τισὶ δ' οὐχ ἔν, ἀλλὰ πλείω διανεμέσθαι. ταῦτι μὲν γὰρ τύχης ἔργα· τί δὲ καὶ πᾶσιν ἐπιπέμπεσθαι, καὶ τηλικούτων ἕκαστον εἶναι τὸ μέγεθος, ἡλικίου δέεται τὸ μόριον, ἐγὼ μὲν οὐκ οἶδα, εἰ σωφρονούντων ἐστὶν ἀνθρώπων εἰς τύχην δημιουργὸν ἀναφέρειν, ἢ τί ἂν ἔτι τὸ κατὰ πρόνοιαν εἴη καὶ τέχνην; πάντως γὰρ ἐναντίον τὸ κατὰ τύχην. ὥστε πρῶτον μὲν ἢ ἐνδοθεν ἔχρη διὰ τοῦ στόματος, ἢ ἐξωθεν τῶν ὀστέων τοῦ προσώπου φέρεσθαι τῶν νεύρων ἕκαστον, ἵνα δηλαδὴ τὰ μὲν ὑπὸ τῶν σκληρῶν σιτίων, τὰ δ' ὑπὸ τῶν ἔξωθεν ἐμπιπτόντων ἀδικοῦτο. δεύτερον δὲ τὰς ῥίζας τῶν ὀδόντων,

os adeo durum (si modo sine artificio omnia hujusmodi sunt constructa) potissimum ne pertusum quidem omnino esse multis ac crebris foraminibus, quod si pertusum esset, sed casu quodam, aliquod inveniri, quod frustra pertusum foret, quippe per quod nullum pertransiret instrumentum. Quin et ad quasdam partium oris internarum, et faciei externarum, nervos accedere profus non oportebat, quibusdam autem non unum, sed plures distribui, haec enim fortunae sunt opera; caeterum tum omnibus immitti, tantaque esse singulos magnitudine, quanta parti erat necesse, haud scio an hominum sit sapientium ad fortunam opificem id revocare; alioqui quid tandem erit, quod providentia atque arte efficitur? omnino enim contrarium est, quod fortuito fit. Itaque primum quidem aut intrinsecus per os, aut extrinsecus per ossa faciei nervos omnes ferri oportebat, ut videlicet illi quidem a duris cibariis, hi vero ab extrinsecus irrudentibus laederentur. Secundo autem dentium radices

Ed. Chart. IV. [564.]

Ed. Bas. I. (488.)

τάς μὲν ἴσχειν νεῦρα, τὰς δὲ μὴ, καὶ τὰς μὲν τῶν γομφίων, ὅτι μεγάλοι, μικρὰ, τὰς δὲ τῶν ἄλλων ὀδόντων, ὅτι μικροί, μεγάλα. γενέσθαι δὲ δεῖ τι καὶ τῶν μασσητήρων μυῶν μέρος ἄμοιρον νεύρου, τί γὰρ ἀναγκαῖον ἀπάσας αὐτῶν κινεῖσθαι τὰς ἴνας; καὶ τοῦ δέρματος τὸ μὲν τι ἴσχειν ἐμφύσεις νεύρων, τὸ δὲ μὴ· καὶ γὰρ καὶ τοῦτ' οὐκ ἦν ἀναγκαῖον ὅλον αἰσθητικὸν ἀπεργασθῆναι. ταῦτα καὶ τὰ τοιαῦτα δηλοῦσι τέχνης ἔργα καὶ σοφίας ἐροῦμεν, εἶπερ γε τύχης ἐστὶ τὰ ἐναντία. καὶ τὸ τῆς παροιμίας ἂν ἤδη γίγνοιτο, τὸ ἄνω ποταμῶν, εἰ τὰ μὲν ἄκοσμα καὶ ἄλογα καὶ ἄδικα τέχνης ἔργα, τὰ δ' ἐναντία τύχης εἶναι νομοῦμεν. ἐμοὶ μὲν οὐδὲ τῶν ὀνομάτων φροντίς, ἀλλ' εἰ βούλει τύχην ὀνομάξῃν τὸ διαπλάτιον οὕτω δικαίως ἄπειρα τοῦ ζώου τὰ μόρια, τοῦτ' αὐτὸ μόνον αἰσθανόμενός τε καὶ συγχωρῶν, ὅτι οὐ δικαίως ἐμπίπασο τῆς ἐν τοῖς ὀνόμασι καινοτομίας, ἔξεστί σοι καὶ τὸν ἥλιον ὑπὲρ γῆς ὁρῶντι

alias quidem nervos habere, alias autem minime; tum radices quidem molarium, quod hi magni sint, exiguos, reliquorum vero dentium, quod ii sint exiles, magnos habere. Esse praeterea musculorum masticatoriorum partem aliquam nervi expertem erat necesse, quid enim opus esset omnes eorum fibras moveri? ad haec cutis etiam hanc quidem partem nervorum habere infertiones, aliam autem minime, nam ne id quidem erat necesse totam ipsam sensu praeditam effici. Haec quidem atque huiusmodi artis scilicet ac sapientiae opera esse dicemus, si modo fortunae tribuenda sunt, quae sunt contraria; fietque jam, quod in proverbis dici solet, fluvii sursum scilicet fluent, si opera, quae nullum habent neque ornamentum, neque rationem, neque modum, artis esse, contraria vero fortunae duxerimus. Equidem de nominibus nunquam laboravi, sed si vis fortunam id nominare, quod ita iuste partes omnes animalis conformat, modo id intelligas, ac concedas, te non iuste hanc in verbis novationem confectari, liceat tibi etiam solem supra ter-

Ed. Chart. IV. [564.]

Ed. Bas. I. (488.)

τὴν τοιαύτην κατάστασιν ὀνομάζειν νύκτα, καὶ αὐτὸν δὲ τὸν ἥλιον μὴ φῶς, ἀλλ', εἰ βούλει, σκότος. εἴη σοι μηδέποτε παύσασθαι τῆς τοιαύτης σοφίας, ὥσπερ γε μηδ' ἡμῶν τῆς ἡμετέρας ἀμαθίας, ἔν', ὅταν εὐρίσκωμεν ἅπαντα δικαίως ἔχοντα τῆς οἰκείας κατασκευῆς τὰ μόρια, τέχνην αὐτῶν ἀποφύνωμεν, οὐ τὴν αἰτίαν. ὃ πρὸς τῶν θεῶν, ἐλεῆσαι γὰρ αὐτῶν ἔστι τὴν μαρῖαν, διὰ τί τοῖς μὲν κατὰ πρόσωπον μορίοις ἅπασιν ἀπὸ τῶν ὑπερκειμένων νεύρων ἀποβλαστήματα διατιτραμένον ἐμφύεται τῶν ὀστέων, τοῖς δ' ἀνοιγνύουσι τὸ στόμα τούτων τῶν νεύρων οὐδὲν ἀποπλανηθὲν ἐνέφυ, καίτοι πλησίον κειμένοις; ἀλλ' οὐδ' εἰς τοὺς κροταφίας ἐκ τούτων ἀνῆλθεν, ὥσπερ οὐδ' ἐξ ἐκείνων εἰς τοὺς τοὺς μῦς κατῆλθε. διὰ τί δ' ὕλως ἐσχίσθη τὸ δέγμα πρὸς τὴν τοῦ στόματος γένεσιν; ἤδη γὰρ μοι κατὰ τοῦτο μεταβῆναι καιρὸς, πῶς οὐ κατὰ τὸν νῶτον, ἢ τὴν κεφαλὴν, ἢ ἄλλο τι μέρος τοῦ σώματος εὐρίσκεται διεσχισμένον; τύχης ταῦτ' ἔργα. πῶς δ', εἴπερ εἴη τὸ θεομὸν μὴ στεγό-

ram intuenti ejusmodi constitutionem noctem nominare, atque ipsum etiam solem non lucem, sed, si lubet, tenebras; liceat praeterea tibi nunquam a tali sapientia defistere, quemadmodum ne nobis quidem a nostra incertitia, ut, quando partes omnes convenienti sibi constructione juste praeditas esse compererimus, causam horum non fortunam, sed artem esse pronunciemus. At per deos immortales (illorum enim infaniae me miseret) cur omnibus quidem faciei partibus a nervis superioribus propagines perforatis ossibus inferuntur, os vero aperientibus, quanquam propinquis, nullus tamen ab his nervis digressus est infertus, sed neque ad temporales ex his ascendit, quemadmodum neque ex illis ad hos musculos descendit? cur autem omnino cutis fuit divisa ad oris generationem? jam enim ad id transire mihi est tempestivum: quo pacto non in spina vel capite vel aliqua alia corporis parte divisa reperitur? fortunae enim haec sunt opera. Quomodo vero, si quidem calor fuit, qui

Ed. Chart. IV. [564. 565.]

Ed. Bas. I. (488.)

μενον, ἢ τὸ πνεῦμα (τοιᾶντα γὰρ ληροῦσιν) ἀνέβρηξε τὸ δέσμα τοῦ στόματος, οὐ καὶ κατὰ τὴν κορυφὴν τοῦτ' ἐδρασαν, οὐδ' ἐνταῦθα διέβρηξεν, οὐδ' ἀνέπνευσε ταύτη, καίτοι καὶ θερμοῦ καὶ πνεύματι πρὸς τὸ μετώρον ἢ φορά; πῶς δ', εἴπερ ἄτομοί τινες ἀποπαλλόμεναί τε καὶ περιπλεκόμενα τὰ σώματα ἡμῶν ἐδημιούργησαν, οὐ καὶ τὴν κεφαλὴν ἀνέβρηξαν μᾶλλον, [565] ἢ ἄλλο τι τοῦ σώματος, ὡς ἐνταυθοῖ γενέσθαι τὸ στόμα; πῶς δ', εἰ καὶ κατὰ τὴν ἀνεβρήξην, τοὺς ὀδόντας εὐθύς ἐν αὐτῷ καὶ τὴν γλῶτταν ἔσχεν; ἢ πῶς οἱ πόροι τῆς ῥινοῦ εἰς ταῦτο συνετριβήθησαν οἱ κατὰ τὴν ὑπερώαν, οἱ καθαίροντες τὸν ἐγκέφαλον; μήτε γὰρ ἀναγκαῖόν ἐστιν ἐν τοῖς ἀναβρήγνυμένοις τοῦ σώματος μέρεσιν ὀδόντας ὑποφύεσθαι. καὶ γὰρ τὰ κατὰ τὴν ἐδραν τε καὶ τὰ αἰδοῖα, καὶ μάλιστα τῶν γυναικῶν, οὐδὲν ἦτιον ἔσχηται, ἀλλ' οὐδ' εἰς ἐν αὐτοῖς ὀδοὺς ἐστιν, οὐδ' ὄστουν ὅλως οὐδὲ μικρὸν ὑποκείμενον.

Κεφ. η'. Βούλει καὶ ταῦτ' εὐτυχῶς ταῖς ἀτόμοις συμβῆναι; διὰ τί δύο καὶ τριάκοντα τοὺς πάντας ὀδόντας ἔχομεν,

contineri amplius non poterat, aut spiritus (ejusmodi enim effutiunt) cutim oris dirupit, non autem in capitis vertice id effecit, neque hic dirupit, neque expiravit, quum calor ac spiritus suo pte impetu in sublime atque ad superiora ferantur? Quo pacto autem, si atomorum concursu quodam ac colligatione corpora nostra sunt conflata, non ab iis caput potius, aut pars alia corporis quaevis perrupta fuit, ut os ibi efficeretur? Quia autem, si fortuito disruptum fuit, dentes protinus in se ipso ac linguam habuit? aut quo pacto nasi ac palati meatus cerebrum purgantes mutuis foraminibus quidem in idem conveniunt? neque enim erat necesse in ruptis corporis partibus dentes enasci, quandoquidem in ano ac pudendis, praesertim mulieribus, nihilo minor est ruptio, at tamen in ipsis nullus inest dens, neque os omnino subjacet ne minimum quidem.

Cap. VIII. Visne haec quoque belle atomis ipsis contigisse? cur duos et triginta omnino dentes habe-

Ed. Chart. IV. [565.]

Ed. Bas. I. (488.)

ἐφ' ἐνὸς στοίχου καθ' ἑκατέραν τὴν γένυν ἑξακίδεκα τετα-
 γμένους, ἔμπροσθεν μὲν τοὺς τομεῖς ὀνομαζομένους, ὄξεῖς
 καὶ πλατεῖς, οἷους ἑνδρακόντας ἀποτεύπειν, ἑξῆς δὲ τοὺς
 κυνόδοντας, πλατεῖς μὲν τὴν κάτω βάσιν, ὄξεῖς δὲ τὸ ἄνω
 πέρασ, οἷους, εἰ μὴ τέμνοισι τι πρὸς ἐκείνων διὰ σκληρό-
 τητα, τοῦτ' αὐτοὺς θλάσθαι δύνασθαι, καὶ τούτων ἑξῆς τοὺς
 γομφίους, οὓς δὴ καὶ μύλας ὀνομάζουσι, τραχεῖς καὶ πλα-
 τεῖς, καὶ σκληροὺς, καὶ μεγάλους, οἷους τὰ τμηθέντα πρὸς
 τῶν τομέων, ἢ θλασθέντα πρὸς τῶν κυνόδοντων, αὐτοὺς
 λειοῦν ἀκριβῶς. ὧν εἶπερ ἐν ὑπαλλάξαις ὀτιοῦν τῷ λόγῳ,
 τὴν χρεῖαν εὐθύς ὄψει διεφθαρμένην. οὔτε γὰρ ἀκριβῶς
 λειοὶ γενηθέντες ἐπιτίθειοι πρὸς τὸ σφέτερον ἔργον ὑπὴρ-
 χον ἄν· ὑπὸ γὰρ τῶν ἀνωμάτων τε καὶ τραχέων ἄμεινον
 λειοῦται πάντα· δι' αὐτό γέ τοι τοῦτο καὶ τὰς μύλας,
 ἐφ' ὧν ἄλοῦσι τὸν σίτον, ὅταν μὲν τῷ χρόνῳ κατατριβῶσι
 καὶ λείαι γένωνται, αὐτῆς ἐκκόπτουσι καὶ τραχύνουσιν·
 οὔτ', εἰ τραχεῖς μὲν ἦσαν, μὴ σκληροὶ δὲ, τί πλέον ἄν ἦν.

mus, uno ordine in utraque maxilla sexdecim collocatos? parte quidem anteriore, quos incisores appellant, acutos ac latos, qui morsu possunt incidere; proximos autem his dentes caninos, inferiore quidem basi latos, parte autem superna acutos, qui, si quid propter duritiem ab incisibus scindi minus potuit, id frangere ipsi queant; hos maxillares sequuntur (quos certe etiam molares appellant) asperi ac lati, duri ac magni, qui incisa ab incisoriis, aut fracta a caninis, laevigare plane ac terere queant. Quorum si nnum quodvis mente immutatis, usum repente cernes labefactatum, quandoquidem, si laeves omnino fuissent, haudquaquam munus suum obire commode possent, nam omnia ab inaequalibus atque asperis comminuantur commodius. Ob id ipsum certe et molas, in quibus triticum molunt, cum tandem contritae ac laevigatae fuerint, rursus excidunt atque exasperant. Neque, si asperi quidem essent, non autem etiam duri, quicquam ex eis allequeremur, ut qui prius

Ed. Chart. IV. [565.]

Ed. Bas. I. (488.)

αὐτῶν φθανόντων κατατρίβεσθαι πρότερον, ἢ λειοῦν τὰ σι-
τία. καὶ μὴν εἰ τραχεῖς καὶ σκληροὶ γινόμενοι μὴ πλα-
τεῖς ἦσαν, οὐδ' ἂν οὕτως ἦν τι πλεον. εἴ γε δὴ χρὴ τὰ
λειωθησόμενα κατὰ πλατείας ἐστηρίχθαι βάσεως, ἐπὶ γούν-
των τομέων τε καὶ κυνοδόντων οὐδὲν οἶόν τε λειοῦσθαι
διὰ στενότητα. τί δ', εἰ ταῦτα μὲν εἶχον, μικροὶ δ' ἦσαν,
ἅρ' οὐκ ἐν τούτῳ μόνῳ καὶ τῶν ἄλλων ἡ χρεία συνδιαφθεί-
ρετο, παμπόλλου χρόνου δεομένων ἡμῶν εἰς τὴν λείωσιν
τῶν σιτιῶν; οὕτω δὲ καὶ περὶ τῶν τομέων, καὶ τῶν μετ'
αὐτοῦς ὀξεῶν. ἐπὶ οὖν τῷ λόγῳ διαφθειρομένην εὐρήσεις
τὴν χρείαν, ἐνός οὐτινοςοῦν τῶν ὑπαρχόντων αὐτοῖς ὑπαλ-
λαγέντος. ἀλλ' ἔστω καὶ ταῦτα σύμπαντα σοφῶς οὕτω
κατὰ τινὰ τύχην ἀγαθὴν γεγονέναι, τὴν θέσειν μόνην ὑπαλ-
λάξας αὐτῶν, θέασαι τὸ γινόμενον. ἐπινόησον γάρ μοι,
τοὺς μὲν γομφίους ἔξωθεν, ἐνδοθεν δὲ τοὺς τομέας τε καὶ
τοὺς ὀξεῖς κείσθαι, καὶ σκέψαι, τίς μὲν ἂν ἔτι χρεία τού-
των ἦν τῶν ὀθόντων, τίς δ' ἂν τῶν πλατέων; ἅρ' οὐ

contererentur, quam cibos comminuerint. Jam vero, si
asperī ac durī quidem essent, latī autem non essent,
nec sic quidem plus assequeremur; siquidem, quae lae-
viganda sunt, ea latis basibus affirmata esse oportet; quae
sane causa est, cur in caninis atque incisoriis laevigari
nihil queat, quod ii sint angustī. Quid si omnia haec
quidem haberent, essent autem exigui, nonne in eo solo
reliquis quoque usus simul labefactaretur, quod tempore
longissimo ad ciborum laevigationem nobis opus esset?
Idem porro et de incisoriis, et qui post hos sunt acuti,
esto iudicium, in quibus mente invenies labefactatum
usum, si quidvis eorum, quae ipsis insunt, immutaris.
Sed demus, haec quoque omnia sapienter fausta quapiam
fortuna sic fuisse constituta: si solam eorum positionem
immutaris, vide, quid futurum sit. Finge mihi animo,
molares quidem parte externa, interna vero incisores
atque acutos esse fitos; tum considera, quinam horum
dentium adhuc esse posset usus, et quinam latorum; non-

Ed. Chart. IV. [565. 566.]

Ed. Bas. I. (488. 489.)

συνεγείτο πάντα τὰλλα, καίτοι κάλλιστα ταῖς προμηθεστάταις ἀτόμοις προανενομημένα, περὶ τὴν διάταξιν αὐτῶν σφαιλούσαις μόνην; ἀλλ' εἰ μὲν χορὸν τις ἔστησεν ἐν κόσμῳ δυοῖν καὶ τριάκοντα χορευτῶν, ἐπιγνείτ' ἂν ὡς τεχνικός· ἐπεὶ δ' ὀδόντων χορὸν οὕτω καλῶς διεκόσμησεν ἡ φύσις, οὐκ ἔρα καὶ ταύτην ἐπαινεσόμεθα; εἰ βούλει, καὶ τοῦτο τῇ τύχῃ τῶν ἀτόμων ἀναφέρωμεν, ὡς μὴ μόνον τοὺς μὲν ὀξεῖς τῶν ὀδόντων, τοὺς δ' ἀμβλεῖς ἐργάσασθαι, καὶ τοὺς μὲν λείους, τοὺς δὲ τραχεῖς, καὶ τοὺς μὲν μικροὺς, τοὺς δὲ μεγάλους, [566] ἀλλὰ καὶ τὰ τῆς θέσεως αὐτῶν (489) οὕτως εὐτυχῶς ἄνευ τέχνης ὑπολάβωμεν γεγονέναι. συγχωρεῖσθω καὶ τοῦτο. τί καὶ περὶ τῶν ῥιζῶν ἐροῦμεν, ὅτι τοῖς μὲν μικροῖς μία, δύο δὲ τοῖς μεζέσοι, καὶ τρεῖς καὶ τέταρες τοῖς μεγίστοις εἰσὶ; πάλιν γὰρ ἐνταῦθα θυμασιῶς ἐκ τινος τύχης ἔργον τεχνικὸν ἢ τῶν ἀτόμων διεπράξατο σύνοδος, ὥσπερ εἰ καὶ δικαιοτάτος τις αὐταῖς ἐπεστήτει δημιουργός. τὸ δὲ καὶ τῶν μυλῶν τὰς μέσας μὲν μεγίστας

ne confunderentur reliqua alia, quanquam pulcherrime a prudentissimis atomis provisa, si in sola ipsorum dispositione lapsae essent? At si quis chorum hominum duorum et triginta ordine disposuerit, eum ut hominem industrium laudaremus; quum vero dentium chorum natura tam belle exornarit, nonne ipsam quoque laudabimus? Quod si vis, haec quoque ad fortuitum atomorum concursum referamus, ut non modo dentium alii quidem facti sit acuti, alii autem obtusi; tum autem alii quidem laeves, alii autem asperi; praeterea alii parvi, alii magni; verum etiam positionem ipsorum feliciter adeo sine arte extitisse existimemus: id quoque tibi donabimus; verum quid de radicibus dicemus, quamobrem parvis quidem una, duae vero majoribus, aut tres, quatuor maximis sint? Rursus enim hic quoque admirabiliter forte quadam opus artificiosum concursus atomorum effecit perinde, ac si opifex quidam aequissimus ipsis praefuisset. Porro quod et molarium medii quidem maximi, qui

Ed. Chart. IV. [566.]

Ed. Bas. I. (489.)

γενέσθαι, τὰς δ' ἐκατέρωθεν αὐτῶν ἐλάττους, πῶς οὐ καὶ τοῦτο θαυμαστὸν τῶν ἀτόμων; οὐ γὰρ ἐχθρὴν οἶμαι, τὴν ἔνδον τοῦ στόματος εὐρυχωρίαν, στενωτέραν οὔσαν, ὥσπερ οὖν καὶ τὴν πρόσω, τοῖς μέσοις τοῖς κατὰ τὰς γνάθους πλατυτάτοις οὔσιν ὁμοίως μεγάλους ἔχειν τοὺς ὀδόντας. ὕδικον γὰρ ἦν καὶ τοῦτο, τοῖς μὲν στενοῖς τοῦ στόματος μέρεσι μεγάλους ἐνθεῖναι τοὺς ὀδόντας, τοῖς δ' εὐρέσι μικροὺς, ἀλλὰ καὶ πλατυτέρας εἶναι δεομένης κατὰ ῥίζαν τῆς γλώττης, ὡς καὶ τοῦτο δὴ μοι δέδεικται, μεγάλους δ' ἐνχανῆσα παρακεῖσθαι τοὺς ὀδόντας οὐκ ἦν ἄμεινον. ἀλλὰ καὶ τὸ τῶν ὀστέων τῆς γένυος ἐκατέρας ἀποφύσεις ποιήσασθαι λεπτάς, ἃς ὀνομάζουσι φατρία, διὰ τὴν πρὸς τὰς φάτνας ταύτας ἐμφέρειαν, αἷς χρῆται τὰ βοσκήματα, πῶς οὐ θαυμαστῆς τύχης καὶ αὐτό; καὶ δ' ἕκαστον γὰρ τῶν ὀδόντων αὐτὰ περιπεφύκασιν, καὶ σφίγγουσι, καὶ κατέχουσιν ἀκριβῶς αὐτοὺς, ὡς μὴ διασεῖσθαι ῥαδίως. τὸ δὲ καὶ ταῖς ῥίζαις αὐτῶν ἐπιτηδείους χώρους ἐργάσασθαι, μεγάλας μὲν μεγάλας,

vero in utraque parte ipsorum sunt, minores extiterint, quo pacto non hoc atomorum opus est admirabile? non enim (si quid iudico) conveniebat internam oris capacitatem, quae certe, quomodo anterior, est angustior, magnos aequae habere dentes, ac mediam, quae est ad buccas, quaeque est amplissima; iniquum enim hoc quoque fuisset, angustis oris partibus dentes magnos indere, amplis vero exiguos. Quin etiam, cum linguam ad radicem esse oporteret ampliorem (quemadmodum id quoque comprobavimus), magnos illic dentes adjacere non praestiterat. Ad haec, quod natura ossium maxillae utriusque processus fecerit tennes (quos praesepiola appellant a praesepium similitudine, quibus pecudes utuntur), quo pacto non id quoque opus erit fortunae admirabile? singulis enim dentibus praesepia haec sunt circumdata, quos constringunt ac continent adeo valide, ut non facile conutantur. Jam vero, quod et radicibus ipsorum loca effecerit convenientia, magnis quidem magna, parvis

Ed. Chart. IV. [566.]

Ed. Bas. I. (489.)

μικράς δὲ ταῖς μικραῖς, ἐμοὶ μὲν καὶ τοῦτο θαυμαστῆς τιнос ἔργον φαίνεται δικαιοσύνης. οὐδεὶς γοῦν ἄνθρωπος τεχνίτης, οὔτε τῶν τὰ ξύλα πρὸς ἀλλήλα γόμφους συναρμοσθέντων, οὔτε τῶν λίθους ἐργαζομένων, οὕτως ἀκριβῶς ἴσας ἐποίησατο ταῖς ἔξοχαῖς τῶν γεγομφωμένων τὰς ὑποδεχομένας κοιλότητας, ὡς ταῖς ῥίζαις τῶν ὀδόντων ἢ εὐτυχεσιᾶτη τῶν ἀτόμων κίνησις παρεσκεύασεν. ἴδει γὰρ, οἶμαι, καίτοι νοῦν οὐκ ἔχουσα, τὰς μὲν εὐρυτέρας κοιλότητας χαλαρὰν ἀποδείξειν τῶν ὀστέων τὴν ἁρμοσίαν, τὰς δὲ στενοτέρας οὐκ εἶσαι ἄχρι πέρατος ἐξικέσθαι τὰς ῥίζας τῶν ὀδόντων. ἀλλὰ καὶ τὸ δῆσαι συνδέσμοις ἰσχυροῖς αὐτοῖς πρὸς τὰ φατνια, καὶ μάλιστα κατὰ τὰς ῥίζας, ἵνα περὶ καὶ τὰ νεῦρα καταφύεται, πῶς οὐ καὶ τοῦτ' ἂν τις θαυμάζοι; καὶ πολὺ μᾶλλον εἰ τύχης ἐστίν, ἀλλὰ μὴ τέχνης ἔργον. ὃ δὲ δὴ πάντων μάλιστα ἂν τις θαυμάσειε, καὶ συγχωρήσας ἀπάσαις ταῖς Ἐπικουρεῖσις ἀτόμοις καὶ τοῖς Ἀσκληπιαδεῖσις ὄγκοις τὴν ἔμπροσθεν εἰρημένην εὐτυχίαν, τοῦτ' οὐκ ἂν ἐτι συγχωρήσειε, ἀλλ' ἐπιστήσειέ τε καὶ τιнос ἐπιστάτου δικαίου

antem parva, mihi quidem id quoque mirabilis cujusdam aequitatis opus esse videtur. Nemo sane homo artifex, neque eorum, qui ligna clavis inter se adaptant, neque eorum, qui tractant lapides, cavitates excipientes aequales ad amullim compactorum eminentiis adeo fecerit, ut dentium radicibus felicissimus atomorum concursus comparavit. Sciebat enim, ut opinor, tametsi mentem non habebat, cavitates quidem latiores ossium harmoniam laxiorem effecturas, angustiores vero non permittendas dentium radices ad fundum usque pertingere. Atque etiam, quod ligamentis ipsis fortibus praefepibus sint alligati, et potissimum ad radices, ubi et nervi inseruntur, quo pacto non id quispiam admiretur, multoque magis, si fortunae, non artis, id est opus? Quod autem omnium maxime quis admiretur, quodque, etiam si supra dictam bonam fortunam omnibus atomis Epicuri et molibus Asclepiadis concesserit, non amplius tamen concedet, sed illis non assentietur, affirmabitque aequi cujus-

Ed. Chart. IV. [566. 567.]

Ed. Bas. I. (489.)

μᾶλλον ἢ κινήσεως εὐτυχοῦς ἔργον εἶναι φήσειε τὴν τῶν ἀδόντων ἰσότητα. τὸ γὰρ ἴσους ἀκριβῶς γενέσθαι τοὺς κάτω ταῖς ἄνω, καίτοι γ' οὐχ οὕτως ὑπαρχουσῶν τῶν γενύων ἑκατέρων, ἄκρας ἐστὶ δικαιοσύνης ἐπίδειγμα. τὸ δὲ καὶ τοὺς δεξιούς τοῖς ἀριστεροῖς ἴσους, τὸ δὲ καὶ τὰ φατρία τοῖς φατρίοις, τὸ δὲ καὶ τὰς ῥίζας ταῖς ῥίζαις, καὶ τὰ νεῦρα δὲ τοῖς νεύροις, καὶ τοὺς συνδέσμους τοῖς συνδέσμοις, καὶ τὰς ἀρτηρίας ταῖς ἀρτηρίαις, καὶ τὰς φλέβας ταῖς φλεβῖν ἴσας ἀποτελεσθῆναι, πῶς ἂν ἔτι πείσθειν τύχης, οὐ τέχνης, ἔργον εἶναι; τὸ δὲ καὶ τὸ πλήθος ἴσον ἑκατέρων ἕκ τε τῶν δεξιῶν εἶναι καὶ τῶν ἀριστερῶν ἑκατέρας τῆς γένου, ἃρ' οὐ καὶ αὐτὰ δικαιοσύνης τιπὸς ἐπίδειγμα; δεδόςθω δ' ὅμως καὶ ταῦτα ταῖς εὐτυχεστάταις ἀτόμοις, ἃς ἀλόγως μὲν ἐκεῖνοι κινεῖσθαι φασί, κινδυνεύουσι δὲ μᾶλλον Ἐπικούρου τε καὶ Ἀσκληπιάδου λελογισμένως πάντα διαπράττεσθαι. τὰ τε γὰρ ἄλλα καὶ τοῦτ' αὐτῶν θαυμαστόν, μὴ μόνον ἀνθρώποις, [567] ἀλλὰ καὶ τοῖς ἄλλοις ζώοις, ἔσωθεν μὲν τοὺς γαμφίους, ἔξωθεν δὲ

dam praesidis potius, quam felicitis motus opus esse dentium aequabilitatem. Nam quod inferni supernis omnino sint aequabiles, etiam si utraeque maxillae non ita habeant, summae aequitatis est specimen. Porro, quod et dextri sinistris sint aequales, tum autem praesepia praesepibus, radices radicibus, nervi nervis, ligamenta ligamentis, arteriae arteriis, venae venis factae fuerint aequales, quomodo adhuc credere possim, fortunae, non artis esse opus? Caeterum quod et numerus utrorumque sit idem dextris ac sinistris utriusque maxillae partibus, nonne id quoque aequitatis cujusdam est specimen? Demus tamen haec quoque felicissimis atomis, quas tamen illi temere nullaque ratione ajunt moveri, sed parvum abest, quin illae majori ratione, quam Epicurus et Asclepiades, omnia efficiant; quum alia enim omnia, tum hoc quoque in ipsis est admirabile, quod scilicet non solum in hominibus, verum etiam in aliis animalibus, intus molares, extra vero incisores constitu-

Ed. Chart. IV. [567.]

Ed. Bas. I. (489.)

ποιῆσαι τοὺς τομέας. ἐνὶ μὲν γὰρ γένει ζώων ἐνδεχόμενον ἦν, αὐτὰς εὐτυχῶς κινήθῃναι, τὸ δ' ἐν ἅπασιν ὁμοίως, ἤδη τοῦτο φρονίμως τε καὶ λελογισμένως ἐστί. τὸ δὲ καὶ τοῖς ἀλκίμοις ζώοις πολλοὺς παρασκευάσαι τοὺς ὀξεῖς τε ἅμα καὶ ἰσχυροὺς ὀδόντας, ἐγὼ μὲν οὐδὲ τοῦτ' ἔχω συμβαλεῖν, ὅπως ἐστὶν ἀλόγον κινήσεως ἔργον. εἰ γοῦν εἶδές ποτε προβάτου καὶ λέοντος ὀδόντας, ἔγνωσ, οἶμαι, τὴν ἀνομοιότητα. τὸ δὲ καὶ ταῖς μὲν ἀξὶν ὁμοίους τοῖς προβάτοις, ταῖς δὲ παρθάλεσι καὶ τοῖς κυσὶ κατὰ τοὺς τῶν λεόντων γενέσθαι, πῶς οὐ θαῦμα; τὸ δὲ καὶ τοὺς ὄνυχας αὐτοῖς ὁμοίους εἶναι, τοῖς μὲν ἀλκίμοις ὀξεῖς καὶ ἰσχυροὺς, ὥσπερ ξίφη τινὰ σύμφυτα, μηδενὶ δὲ τῶν δειλῶν τοιοῦτους γενέσθαι, μείζον ἔτι θαῦμα. τὰ μὲν γὰρ παρακείμενα καὶ γειττιῶντα μόρια δικαίως διαπλάσαι τῷ θαυμαστῇ τῶν αἰσίων εὐτυχίᾳ τάχ' ἂν τις ἀναθεῖη· τὸ δὲ μηδενὶ γενέσθαι ζῶον ὡμαλέους μὲν ὄνυχας, ὀδόντας δὲ ἀσθενεῖς, ἀκριβῶς ἐστὶ μεμνημένου δημιουργοῦ τῆς χρείας ἐκάστου τῶν

erint; quandoquidem in uno animalium genere fieri poterat, ut illae feliciter moverentur, sed in omnibus similiter id effecisse, non caret prudentia, neque ratione. Quod autem fortibus animalibus acuti multi dentes ac fortes sint comparati, ne id quidem possum reperire, cur motus temerarii opus sit habendum. Quod si ovis et leonis dentes unquam vidisti, discrimen, ut arbitror, agnovisti; verum quod caprarum dentes ovium dentibus sint similes, pardorum vero et canum leoninis, quo pacto id non est admirandum? Porro, quod et ungues ipsis etiam sint similes, fortibus quidem acuti ac validi, cen gladii quidam innati, nulla autem timidis sint ejusmodi, id adhuc magis est admirandum; quandoquidem, quod partes circumfusae ac propinquae juste sint conformatae, mirificae huic atomorum felicitati acceptum fortasse referre quis possit; quod tamen nulli animali ungues quidem fuerunt robusti, dentes autem imbecilli, opificis est cujusque partis usum memoria tenentis. Atque etiam,

Ed. Chart. IV. [567.]

Ed. Bas. I. (489.)

μορίων. τὸ δὲ τοῖς μὲν εἰς δακτύλους ἐσχισμένα τὰ κῶλα κεκτημένοις ζώοις βραχυτέροις ἐργάσασθαι τοὺς τραχήλους, ὡς προσφέρεσθαι πῶς δι' αὐτῶν τὴν τροφήν δύνασθαι τῷ στόματι, τοῖς δ' ὀπλὰς ἢ γηλὰς ἔχουσι μακροτέρους, ἵν' ἐπικύπτοντα νέμονται, πῶς οὐ καὶ αὐτὸ μεμνημένου τινός ἐστι δημιουργοῦ τῆς χρείας τῶν μορίων; τὸ δὲ τὰς μὲν γεράνους καὶ τοὺς πελαγοὺς, ἐπειδὴ τὰ κῶλα μακρότερα, καὶ διὰ τοῦτο καὶ ῥάμφος λέγεται μέγα, καὶ τράχηλον ἔχειν μακρότερον, ἰχθύσι δὲ μηδ' ὅλως ἔχειν τράχηλον, μηδὲ κῶλα, πῶς οὐ θαῦμα; τί γὰρ δὴ καὶ ἔδει τοῖς ἰχθύσι τραχήλου καὶ ποδῶν, μήτε βαδίζειν δεομένοις, μήτε φωνεῖν; τὸ δὲ τοσοῦτου γένους ἰχθύων ὄντος, μηδὲ καθ' ἐν αὐτῶν ἐπιλαθόμενας τὰς αἰτίους ἐργάσασθαι τινὶ πόδας, ἢ τράχηλον, ἀκριβῶς μνήμης ἔργον. ἐπὶ μὲν γὰρ ἀνθρώπου μόνου, ἢ ἐνός τινος γένους ζώων, ἢ τῶν αἰσθητῶν εὐτυχῆς κινήσεις ἴσως ἂν πιστευθεῖν, τὸ δ' ἐν ἅπασιν ὁμοίως εὐτυχεῖν αὐτὰς ἄπιστον, εἰ μὴ καὶ νοῦν ἔχοιεν.

quod iis animalibus, quae pedes habent fillos in digitos, collum brevius sit factum, quam ut per ipsum cibum ori admovere queant; iis vero, quae ungulas habent solidas, aut bifidas, longius, ut prona atque inclinantia pasci queant, quomodo et hoc non est opus opificis partium usus memoris? Ad haec, quod grues quidem ac ciconiae, quum crura haberent longiora, ob eam causam rostrum etiam magnum et collum longius habuerint, pisces autem neque collum penitus, neque crura, quo pacto non id etiam est admirandum? quid enim pisces pedibus aut collo indigebant, quum neque ambulare ipsos esset opus, neque vocem edere? Caeterum quod in tam numeroso piscium genere ne in uno quidem ipsorum atomi memoria lapsae pedes cuiquam aut collum fecerint, memoriae fidelissimae est opus. Nam in homine solo aut uno quovis animalium genere atomorum concursus credi forte possit esse felix; quod vero in omnibus similiter felices, id omnino est incredibile, nisi illis mentem quoque tribuamus.

Ed. Chart. IV. [567. 568.]

Ed. Bas. I. (489.)

Κεφ. θ'. Ἀλλὰ περὶ μὲν τῶν ἄλλων ζῶων εἴη ποτε καὶ αὐθις ἡμῖν διελθεῖν. ὁ δ' ἄνθρωπος, ἐπὶ τοῦτον γὰρ ἵνατι γρη πάλιν, ἕνα καθ' ἑκάτερον μέρος ἔφυσε κυνόδοντα, καίτοι τῶν λεόντων, καὶ λύκων, καὶ κυνῶν πολλοὺς ἐκατέρωθεν ἔχόντων. ἀλλὰ γὰρ ἐνταῦθα πόλιν ἠπίστατο σαφῶς ἡ φύσις ἡμερον καὶ πολιτικὸν ζῶον διαπλάττουσα, τὴν ἀλκὴν οὐκ ἐκ τῆς τοῦ σώματος ῥώμης, ἀλλ' ἐκ τῆς σοφίας ἔξον. ὡς δ' οὖν ἀναγκαῖον ἦν εἰς τὸ θλάσαι τι τῶν σκληροτέρων αὐτάρκως, αὐτὸ τοῦτο παρὰ τοῖν δυοῖν ἐμέλλε γενήσεσθαι, ὥστ' εὐλόγως διπλασίους τὸν ἀριθμὸν ἐποίησε τοὺς τομέας, ὅτι καὶ ἡ χρεία πλείων αὐτῶν, καὶ τούτων ἐτι πλείους τοὺς γομφίους, ὅτι πλείστη τούτων. οὐχ ὄρισται δ' ἀριθμὸς τῶν τοιούτων ὀδόντων, ἀλλὰ τοῖς μὲν ἐπιμηκεστέρας ἔχουσι τὰς γένυας ἐκατέρωθεν πέντε γεγόνασι, τοῖς δὲ μικροτέρας τέτταρες, τοῖς πλείστοις μὲν πέντε, καὶ οὐδεπώποτε τέτταρες μὲν ἐκ τῶν ἀριστερῶν, πέντε δ' ἐκ τῶν δεξιῶν; ἢ ἔμπαλιν ἐκ μὲν τῶν ἀριστερῶν πέντε, τέτταρες δ' ἐκ τῶν δεξιῶν, [568] ἢ κάτωθεν

Cap. IX. Caeterum de aliis quidem animantibus alius aliquando nobis explicandi locus fuerit, homo vero (ad eum enim nobis est revertendum) unum parte utraque dentem caninum produxit, quum leones, lupi ac canes multos utrinque habeant. Verumtamen hinc rursus natura certo sciebat, se animal mansuetum ac civile effingere, cui robur ac vires essent ex sapientia, non ex corporis robore. Quantum igitur ad frangendum quippiam duriorum erat necesse, id ipsum duo satis erant praestituri. Proinde incisores jure numero duplo plures effecit, quod ipsorum usus latius patebat, et his adhuc plures molares, quod ipsorum usus pateret latissime. Horum autem dentium numerus non est definitus, sed qui longiores quidem habent maxillas, iis quinque sunt utrinque; qui vero minores, quatuor; maxima tamen ex parte sunt quinque; neque unquam reperias quatuor quidem in sinistris, quinque autem in dextris; aut contra in sinistris quinque, in dextris quatuor; aut in maxilla in-

Ed. Chart. IV. [568.]

Ed. Bas. I. (489. 490.)

μὲν τέτταρες, ἄνωθεν δὲ πέντε· καίτοι γε ἔχοῦν, καὶ ἂν
 ἅπασι ποτὲ, τὰς ἀτόμους ἐπιλαθέσθαι τῆς κατὰ τὸν ἀρι-
 θμὸν ἰσότητος. ἀλλ' ἐγὼ, καίτοι μυρία χαρίζομενος αὐταῖς,
 ἀλλὰ τὰ τῆς μνήμης ἔργα πῶς ἂν δυναίμην χαρίζεσθαι;
 φρένας γὰρ αὐταῖς καὶ νοῦν οὐδ' οἱ πα(490)τέρες αὐτῶν
 τολμῶσι χαρίζεσθαι. πῶς δ' ἐν τοιούτῳ πράγματι μνήμη
 τις ἰσότητος ἢ ἀναλογίας ἐδείκνυτο; πῶς δ' ἂν ἄνθρωπος
 μικρὸν εἶχε τὸ στόμα, λέοντες δὲ καὶ λύκοι καὶ πάνθ'
 ἄπλῶς τὰ κορυφώδοντα προσαγορευόμενα μέχρι πλείστου
 διεσχισμένον, εἰ μὴ κἀνταῦθα τῆς χρείας τῶν μορίων ὁ δη-
 μιουργὸς ἡμῶν ἐμέμνητο; κατὰ γὰρ τοὺς ὄνυχάς τε καὶ τῶν
 ὀδόντων τὴν ῥώμην εὐλογον ἦν εἶναι καὶ τὸ τοῦ στόματος
 μέγεθος. τί γὰρ ὄφελος ἐκείνων σὺν μικρῷ στόματι; τί
 δ' ἄνθρώπῳ πλεόν, εἰ πολλοὺς μὲν ἔσχε τοὺς γομφίους,
 ἀνεξήρωγός δ' ἔχει πλείστου τὸ στόμα; τὰ γὰρ περὶ τῶν
 μασητήρων μυῶν οὐ πρὸ πολλοῦ λελεγεμένα διδάσκειν
 ἱκανὰ, πηλίκον εἰς ἀκρίβειαν λειώσεως τὸ πρὸς τῇ τοῦ

feriori quatuor, superiori autem quinque; quanquam ato-
 mos semel faltem aliquando numeri paris oblivisci oportebat. Proinde, tametsi millies atomis faverim, quo pacto possem ipsis memoriae opera tribuere? mentem enim atque intellectum ipsis ne ipsarum quidem auctores audent largiri. Quomodo enim in re hujusmodi memoria quaedam aequabilitatis aut analogiae demonstrari queat? Quo pacto autem homo parvum os haberet, leones autem, ac lupi, atque omnia (ut in summa dicam) quae ferratos dentes habentia appellant, longissime haberent fissum, nisi hic quoque usus partium nostri opifex memor fuisset? ad proportionem enim unguium et dentium robur consentaneum fuit oris quoque esse magnitudinem. Quae enim illorum commoditas cum parvo ore fuisset? aut quid homo assequeretur, si multos quidem haberet molares, adaperitum autem os esset plurimum? Quae enim de masticatoriis musculis paulo ante fuerunt dicta, abunde docere possunt, quantum pars ea, quae est ad

Ed. Chart. IV. [568.]

Ed. Bas. I. (490.)

στόματος σχίσει μέρος αὐτὸ συντελεῖ. τοῦτ' οὖν εἰ μὲν ἐπὶ πλεόν ἐξήγητο τοῖς ἀνθρώποις, ὥσπερ καὶ τοῖς λύκοις, οὐτ' ἂν ἐλείουν ἀκριβῶς τὰ σιτία, πλεόν τ' ἂν οὐδὲν ἦν αὐτοῖς εἰς ἀλκὴν ἐκ τοῦ μεγέθους, οὐκ ἔχουσί γε τοὺς ὀξείας ὀδόντας πολλούς· εἰ δ' αὖ πάλιν ἐκείνοις τοῖς ζώοις εἰς ὀλίγιστον συνῆκτο, καθάπερ καὶ τοῖς ἀνθρώποις, ἀπώλετ' ἂν αὐτοῖς ἢ τῶν ὀξέων ἐνέργεια. καθόλου τοίνυν ἐπὶ πάντων τῶν ζώων ἐξετάζων εὐρήσεις, οἷς μὲν ἐν τῷ δάκνειν ἢ ἀλκῇ, τούτοις καὶ τὸ στόμα μέγιστον καὶ μεστὸν τῶν τοιούτων ὀδόντων· οἷς δ' ἐν τῷ μασᾶσθαι τὰ σιτία καὶ ἀκριβῶς λειοῦν ἢ χρεῖα τῶν ὀδόντων, εἰς ὀλίγον μὲν αὐτοῖς συνῆκται τὸ στόμα, πολλοὺς δ' ἐντὸς αὐτοῦ γομφίους ἔχει, καὶ τοὺς ὀξείας ἢ οὐδ' ὅλον, ἢ καθ' ἑκάτερον μέρος τῆς γένυος ἔνα. ὃν δὴ τρόπον ἀνάλογον ἀλλήλοις κατεσκευάσαι ταῦτα τὰ μόρια, τὸν αὐτὸν ἀκριβῶς καὶ οἱ ὄνυχες· ἐπὶ μὲν τῶν ἡμέρων ἢ δειλῶν ζώων πλατεῖς καὶ μαλακοὶ καὶ ἀμβλεῖς, ἐπὶ δὲ τῶν ἀγρίων ἢ ἀλκίμων ὀξείας καὶ

oris scissuram, ad exactam cibi comminutionem conferat. Id enim si amplius in hominibus, quemadmodum in lupis, esset adaptum, neque cibos exacte contererent, neque ex magnitudine quicquam ad vires eis accederet, ut qui dentes multos acutos non habeant; si vero rursus animalibus illis in arctissimum os esset redactum, quomodo et hominibus, periret utique eis acutorum actio. In universum igitur, si omnia animalia expendere, comperies, quae in mordendo viribus pollent, iis non modo os esse maximum, verum etiam dentibus ejusmodi refertum; quibus autem potissimum in cibis mastigandis et iisdem plane laevigandis dentium constat usus, eis os esse exiguum, et in eo multos quidem molares, acutos autem aut profus nullos, aut singulis maxillae partibus singulos. Porro quemadmodum partes haec proportione inter se fuerunt comparatae, ad eundem plane modum et ungues: in animalibus quidem mansuetis aut timidis lati, molles atque obtusi, agris aut

Ed. Chart. IV. [568.]

Ed. Bas. I. (490.)

μεγάλοι καὶ ἰσχυροὶ καὶ περιφερεῖς. ἔδει γὰρ καὶ τοῦτ', οἶμαι, μὴ παροφθῆναι ταῖς ἀτόμοις, ἀλλὰ καὶ τέμνειν καὶ κατέχειν ἐπιτηδεύουσ ἀπεργάσασθαι τοῖς ἀλκίμοις ζώοις τοὺς ὄνυχας.

Κεφ. ι'. Καὶ μὲν δὴ καὶ ὁ τῆς γλώττης ὄγκος ἀκριβῶς ἀρμότιον τῷ στόματι, πάντῃ μὲν γὰρ ἐξικνεῖται ῥαδίως, ὅπερ, ἐλάτιον εἶπερ ἦν, οὐκ ἂν ἔσχεν. οὐδαμοῦ δ' ὑπὸ στενοχωρίας ἐμποδίζεσθαι ῥᾶστα, καὶ τοῦτ', οἶμαι, παθοῦσα μεγέθους ἀμετρία, τὸ δ' εἰς πᾶν μέρος αὐτὴν ἐτοιμῶς κινεῖσθαι, πῶς οὐ θαυμαστόν; τὸ δὲ καὶ κατὰ τὴν τοῦ ζώου προαίρεσιν, οὐκ ἄβουλήτως, ὥσπερ αἱ ἀρτηρίαι, πῶς οὐ καὶ τοῦτο θαυμαστόν; εἰ γὰρ ἂν μὴ κατὰ τὴν ἡμετέραν ὁρμὴν αἱ κινήσεις αὐτῆς ἐγένοντο, πῶς ἂν ἡμέτερον ἦν ἔργον τὸ μαῶσθαι; πῶς δ' ἂν τὸ καταπίνειν, ἢ τὸ διαλέγεσθαι; τὸ δ', ἐπειδὴ κατὰ τὴν ὁρμὴν τοῦ ζώου ταύτην ἄμεινον γίνεσθαι, διὰ τοῦτ' αὐτὴν ὑπὸ μυῶν κινεῖσθαι, πῶς οὐ καὶ αὐτὸ δικαίως ἐπαινοῦτο; τὸ δ', ἐπειδὴ

tem aut fortibus acuti, magni, fortes ac rotundi; quod ab ipsis atomis praetermitti (ut mihi videtur) minime oportebat, sed fortibus quidem ungues ad incidendum ac retinendum accommodos efficere.

Cap. X. Quin et linguae molem ori ad amissim adaptatam esse oportuit, quo in omnem ejus partem pertingat; quod sane, si minor esset, haudquaquam obtineret; nusquam autem a loci angustia impeditur, quod facillime (ut arbitror) ei accideret ab immoderata magnitudine: quod vero in omnem partem ipsa prompte moveatur, quo pacto id non est admirabile? nec minus eo quod ex animalis voluntate, non ipso invito, quomodo arteriae; quod si non nostra voluntate ipsa moveretur, qui fieri posset, ut masticatio, deglutitio ac sermo nostra esset actio? Porro quod ea ab animalis voluntate proficisci esset melius, ob eam causam motus ei a natura per musculos fuisse tributos, quis est qui non id etiam juste laudaverit? Caeterum, quum ipsam

Ed. Chart. IV. [568. 569.]

Ed. Bas. I. (490.)

πρός τε τὸν οὐρανίσκον ἔχοῦν αὐτὴν ἀναφέρεσθαι καὶ εἰς τὰ πλάγια περιέχεσθαι, διὰ τοῦτο πολλοὺς ἔχειν μῦς, ἄλλον ἄλλην κίνησιν ἐκπορίζοντα, πῶς οὐ θαυμαστόν; [569] εἰ γὰρ δὴ διφυῆς ἐστίν, ὥσπερ καὶ τὰλλα σύμπαντα τῶν αἰσθησέων ὄργανα, λέλεκται γὰρ ἤδη περὶ τούτων, δεόντως ἐξ ἑκατέρου μέρους αὐτῆς ἴσοι τὸν ἀριθμὸν καὶ τὸ μέγεθος εἰσιν. οὕτως γὰρ καὶ δύο ἀρτηρίας εἶχεν εἰς αὐτὴν ἐμφυομένας ἑκατέρωθεν μίαν, καὶ δύο πωσαίνας φλέβας, καὶ διττὰ ζεύγη νεύρων, ἕτερον μὲν μαλακόν, ἕτερον δὲ σκληρόν, τὸ μὲν εἰς τὸν ἐκτὸς αὐτῆς χιτῶνα διανεμόμενον, τὸ δ' εἰς τοὺς μῦς διασπειρόμενον, ὅτι τῷ μὲν αἰσθάνεσθαι τῶν χυμῶν ἔχοῦν αὐτὴν, τῷ δὲ κινεῖσθαι κατὰ προαίρεσιν, ὡς πού καὶ πρόσθεν ἡμῶν εἴρηται, τὰς ἐξ ἐγκεφάλου τῶν νεύρων ἀποφύσεις ἐξηγουμένους. τισὶ μὲν γὰρ τῶν ζώων, ὥσπερ καὶ τοῖς ὄφουσιν, ἔσχιται καὶ ἡ γλωττία. τοῖς δ' ἀνθρώποις, οὐ γὰρ ἦν ἄμεινον, οὐτ' εἰς τὴν ἐδωδὴν, οὐτ' εἰς τὴν διάλεκτον, ἐσχισμένην εἶναι τὴν γλωττίαν,

furfum ad palatum attolli oportet, atque deorsum ferri, et ad latera circumagi, ob idque ipsum multos habuerit musculos, aliam motionem aliam praestantem, quid id mirum non est? Quod si ipsa est gemina, quo modo et reliqua omnia sensuum instrumenta, ut ante docuimus, non alienum fuit utraque ipsius parte numero ac magnitudine musculos esse aequabiles. Pari modo enim et duas habuit in se ipsam insertas arterias, utrinque videlicet unam, duas itidem etiam venas, ac nervorum conjugationes duas, alteram quidem mollem, alteram vero duram; illam quidem in extremam ipsius tunicam distributam, hanc autem in musculos dispersam; quod illa quidem conjugatione sapores discernere, hac autem motu voluntario moveri ipsam oportebat; quemadmodum prius a nobis dictum est, nervorum a cerebro productiones exponentibus. Quibusdam tamen animalibus, ut serpentibus, lingua est divisa; hominibus vero quum non esset melius, neque ad comestionem, neque ad sermonem, lin-

GALENUS TOM. III.

Kkk

Ed. Chart. IV. [569.]

Ed. Bas. I. (490.)

εὐλόγως ἠνώθη τε καὶ συνῆλθεν εἰς ταυτόν αὐτῆς τὰ μόρια. σαφῶς μὲν ἔστι καὶ τούτοις διπλῆ, μίτ' ἐκ τῶν δεξιῶν εἰς ἀριστερὰ διερχομένου τινός μυός, ἢ φλεβός, ἢ ἀρτηρίας, ἢ τεύρου, μήτ' ἐκ τῶν ἀριστερῶν εἰς τὰ δεξιά. τὸ δ' ἰσχυρὰν μὲν αὐτὴν καὶ μεγάλην γενέσθαι κατὰ τὴν βᾶσιν ἔδρας ἕνεκα, λεπτήν δὲ κατὰ τὸ πέρασ, ὅπως κινῶτο ταχέως, ἔμοι μὲν καὶ ταῦτα προνοίας οὐ τυχούσης εἶναι φαίνεται. τὸ δ', ἐπειδὴ τῶν μυῶν τοὺς μὲν ὡς ἐπὶ τὸν οὐρανίσκον ἀναφέρειν αὐτὴν ἐχοῖν, τοὺς δὲ κάτω καταφέρειν, τοὺς δ' εἰς τὰ πλάγια περιάγειν, διὰ τοῦτο τοὺς μὲν ἐκ τῶν ἄνω μερῶν, τοὺς δ' ἐκ τῶν κάτω, τοὺς δ' ἐκ τῶν πλαγίων εἰς αὐτὴν καταφέρειν, πῶς οὐ καὶ αὐτὸ θαναμαστῆς προμηθεΐως ἔργον; ἐδείχθη γὰρ ἐν τοῖς περὶ μυῶν κινήσεως, ἕκαστον μὲν ἐπὶ τὴν ἰδίαν ἀρχὴν ἀναφέρειν τὸ μόριον. ὥστ' ἔμελλον ἔξ ἀνάγκης οἱ μὲν ἄνωθεν ἐμφυόμενοι μύες ἄνω κινήσειν αὐτὴν, οἱ δὲ κάτωθεν ἀρχόμενοι κάτω καὶ οὗτοι, κατὰ ταῦτα δὲ καὶ οἱ πλάγιοι τὰς ἐφ' ἑκάτερου

quam esse fissam, merito partes ejus fuerunt unitae ac connexae; perspicue tamen his quoque est duplex, quum neque a dextris ad sinistra musculus ullus, aut vena, aut arteria, aut nervus transeat, neque ex sinistris ad dextra. Quod autem sedis ac firmitudinis gratia magna ad basim ac fortis fuit, celeris vero motus causa ad extremitatem tenuis, mihi quidem haec quoque non cujusvis providentiae esse videntur. Porro quod musculorum alios quidem ad palatum ipsam linguam tollere sursum oporteret, alios autem deorsum deprimere, alios ad latera circumagere, ob eam causam alios ex superioribus partibus, alios ab infernis, alios a lateribus in ipsam fuisse insertos, quis neget id summae providentiae esse opus? demonstravimus enim in commentariis de motu musculorum, musculos omnes partes ipsas versus proprium principium retrahere. Proinde qui superne inferuntur musculi, necessario ipsam sursum erant moturi qui vero ab infernis proficiscuntur, deorsum; ad

Ed. Chart. IV. [569.]

Ed. Bas. I. (490.)

κινήσεις ἐργάσασθαι. ἀλλ' ἐπεὶ καὶ καταξηρανομένη δυσκίνητος γίνεται, καὶ δηλοῦται δὴ τοῦτ' ἐπὶ τῶν ὑπερδιηρησάντων, καὶ τῶν ἐν καυσώδεσι πυρετοῖς ἅπασαν ἐκφυρομένων τοῦ στόματος τὴν ἰκμάδα, καὶ τούτου θαυμαστῶς ἡ φύσις προῦνοήσατο, πρὸς τὸ μὴ ῥαδίως αὐτὴν ἀλίσκεσθαι τοιοῦτω παθήματι. ληλεσται μὲν οὖν καὶ πρόσθεν ἐπὶ τοῦ λάρυγγος, ὡς διὰ ταύτην αὐτοῦ τὴν χρεῖαν τοὺς τοῖς σπόγγοις ἑοικότας ἀδένια ἕνα παρέθηκεν ἐκατέρωθεν. καὶ κατὰ τὴν γλωττίαν δ' ἐστὶ ταῦτόν τοῦτο, καὶ ἀπ' αὐτῶν γε πόροι διὰ τῶν ἐν τοῖς πλάγιοις καὶ κάτω μέρεσιν αὐτῆς ἐξεργονται φλεγματώδες ὑγρὸν, ἐπιτέγγοντες τὴν τε γλωττίαν αὐτὴν, καὶ τὰ κάτω, καὶ τὰ πλάγια, καὶ τὰ ἐν κύκλῳ πάντα τοῦ στόματος. τὰ μὲν γὰρ ἄνω τοὺς ἐξ ἐγκεφάλου καθήκοντας εἶχε πόρους, περὶ ὧν ἔμπροσθεν εἶπον. ὥστε πληροέστατα καὶ τελειότατα τῇ φύσει παρεσκευάσται τὰ κατὰ τὴν γλωττίαν σύμπαντα. τὰ τε γὰρ ἄλλα καὶ ὁ κάτωθεν αὐτῆς δεσμός οὐ σμικρὰν ἐνδείκνυται τὴν πρόνοιαν. ἐκάστου

eundem modum et obliqui motus in utrumque latus erant edituri. Sed quoniam exiccata ipsa ad motus tardior efficitur, (quod sane indicant ii, qui siti immodica infestantur, tum ii, quibus in febribus ardentibus humor omnis oris est exhaustus,) huic quoque rei natura mirifice providit, ne ipsa tali affectu facile prehenderetur. Admonuimus enim antea in larynge, quod propter hunc ejus usum glandulas spongiis similes (*carnosas*) unam utrinque apposuit; quod ipsum in lingua etiam fecit, ab eisque meatus per obliquas partes atque inferiores humorem pituitosam in ipsam eructant *liquidum*, linguam ipsam, atque inferiora, lateraque et omnia, quae in oris sunt circuitu, humectantes; superiora enim meatus a cerebro descendentes habebant, de quibus antea sum locutus. Proinde omnia, quae ad linguam pertinent, a natura comparata sunt plenissime ac perfectissime. Nam quum alia omnia, tum etiam vinculum id, quod partibus ipsius infernis est, non mediocrem prae se fert providen-

Kkk 2

Ed. Chart. IV. [569. 570.]

Ed. Bas. I. (490.)

τῶν μυῶν ἐπὶ τὴν ἰδίαν ἀρχὴν ἀνασπᾶσθαι φύσιν ἔχοντος, ἀναγκαῖον ἦν δὴ τοῦ τὴν γλῶτταν ὑπὸ μυῶν ἐλκομένην τῶν ἐμφυσιμένων αὐτῇ κατὰ τὴν ῥίζαν εἰς ἑαυτὴν τε συναγεσθαι καὶ οἷον σφαιροῦσθαι, πρὸς αὐτὰ τεινομένην, ὥστ' οὐκ ἂν ὁμοίως ἐξικνεῖτο πρὸς τε τοὺς ἔμπροσθεν ὀδόντας καὶ τὰ χεῖλη, πρὸς τῷ μηδ' ἔδραν ἔχειν ἀσφαλῆ, πανταχόθεν ἀπολελυμένη. εἰς ταῦτ' οὖν ἀπαντὰ θαυμασιῶς τηλικούτου ἢ φύσις παρεσκευάσε τὸν δεσμόν, ἡλικὸς μάλιστα ἐπιτήδειος ἐμελλεν ἔσεσθαι. οὐ γὰρ δὴ ἀπλῶς γε οὐδ' ὡς ἔτυχεν, [570] ἀλλὰ μετὰ θαυμαστῆς τιнос ἐγένετο συμμετρίας. εἴτε γὰρ ἐπὶ πλεον ἐξικνεῖτο τῆς γλῶττης, εἴτ' ἐσώτερον τοῦ δέοντος ἐπαύσατο, χεῖρων μὲν ἂν οὕτω γε καὶ περὶ τὴν τῆς φωνῆς ἐγένετο διάρθρωσιν, οὐδὲν ἦττον δ' ἂν καὶ εἰς τὴν ἐν τῷ μασσᾶσθαι κίνησιν ἐνεποδίξετο. συμφέροι γὰρ εἰς ἅμφω ταῦτα, τὴν τε βᾶσιν αὐτῆς ἐδραΐαν εἶναι καὶ τὸ πέρας εὐκόλως ἐξικνεῖσθαι πάντη. καὶ μὴν εἰ μὲν ἐπ' ὀλίγον ὁ δεσμός οὕτως προῦβαιεν, ἦττον μὲν ἂν, ἢ εἰ

tiām. Quum enim musculus omnis ad proprium principium suapte natura retrahatur, necesse utique erat linguam a musculis ipsi ad radicem insertis tractam in se ipsam contrahi, ac instar sphaerae rotundam fieri, ab ipsis tensam; quare futurum erat, ut non itidem ad dentes anteriores ac labia pertingeret, neque sedem haberet securam, undique soluta. Ob haec itaque omnia mirabili quodam artificio natura vinculum comparavit tantum, quantum accommodatissimum erat futurum: non enim simpliciter, nec quovis modo ipsum effecit, sed cum admirabili quadam commoderatione. Quandoquidem, si longius in lingua progrediretur, aut citius aequo subsisteret, deterius eo quidem modo ad vocis dearticulationem esset comparata, neque minus ad motum in masticationibus esset impedita; ad duo enim haec confert, tum ut basis ejus sit firma, tum ut extremitas facile quoquo versum pertineat. Atqui, si vinculum hoc paulum progrediretur, minus quidem, ac si factum omnino non

Ed. Chart. IV. [570.]

Ed. Bas. I. (490. 491.)

μηδ' ὄλως ἐγεγόνει, παραπλησίως δ' ἂν οὕτως ἐλυμαίνετο τῇ γλώττῃ· μέγρι πλείστου δ' ἐξιζνούμενος, οὐκ ἂν οὔτε πρὸς τὸν οὐραίσκον, (491) οὔτε πρὸς τοὺς ἄνωθεν ὀδόντας, οὔτε πρὸς ἄλλα μόρια τοῦ στόματος ἐπέτροπεν ἐκτείνεσθαι. οὕτως οὖν ἀκριβής ἐστίν ἡ συμμετρία τῆς δέσεως, ὡς, εἴτε προσθείης, εἴτε ἀφέλεις βραχὺν, βλάπτεσθαι τοῦ παντὸς ὄργανου τὴν ἐνέργειαν. καὶ μάλιστα θαυμάζειν τὴν φύσιν ἐστίν ἐν τοῖς οὕτω παρὰ μικρὸν, εἰ μὲν κατορθοῖ, σπάνιον δὲ τὸ σφάλμα. καίτοι γε ὅσον ἐπὶ τε τοῖς σπείρουσιν ἡμᾶς καὶ ταῖς κνούσαις, οὐ τὸ σφάλμα σπάνιον εὐρεῖν, ἀλλὰ τὸ κατορθῶμα γίνεσθαι. μεθύοντες γὰρ μεθύουσιν συνέχονται, καὶ οὐδ' ὅπου γῆς εἰσιν εἰδότες, ὑπὸ πλησμονῆς ἑτέροις οὕτω διακειμέναις. ὥστε ἡ μὲν ἀρχὴ τῆς σποράς εὐθύς οὕτω πλημμελής· τὰ δὲ μετὰ ταῦτα τῆς κνούσης ἀμαρτήματα περὶ τε τὰς τῶν συμμετρῶν γυμνασιῶν ῥαθυμίας, καὶ σιτίων πλησμονάς, καὶ θυμούς, καὶ μέθας, καὶ λουτρά, καὶ ἀφροδισίων ἀκαίρων χρήσεις, ἅς οὐδ' εἰπεῖν δυνατόν. ἀλλ' ὅμως καίτοι πρὸς τοσαύτας ὑβρεις ἡ

fuisset, sed propemodum similiter linguae ita incommodaret; sin vero idem longissime progredederetur, haudquamquam ad palatum, aut ad dentes superiores, aut ad alias multas oris partes linguam extendi sineret. Adeo igitur perfecta est ipsius connexionis symmetria, ut, si vel tantillum adjeceris, aut ademeris, totius instrumenti actionem vitiaveris. Estque in primis admiranda natura, si res adeo parvas semper recte efficit, raro autem labitur; quanquam, quantum in iis est, qui nos procrearunt ac utero gestarunt, non lapsus, sed rectas successus inventu rarus est. Ebrii enim cum ebriis coeunt, et qui prae crapula, ubi terrarum sint, nesciunt, cum mulieribus ita affectis consuecunt: quo fit, ut geniturae principium statim eo modo sit vitiosum; quod et mulieris utero gestantis peccata sequuntur, cujus generis est in corpore mediocriter exercendo desidia, cibi immoderate sumpti, irae, ebrietates, balneae, venereorum usus intempestivi, quae nemo facile numerarit; attamen adversus tot inju-

Ed. Chart. IV. [570.]

Ed. Bas. I. (491.)

φύσις ἀντέχει, καὶ κατορθοῖ τὰ πολλά, καὶ μήν οὔτε πυρρὸν, οὔτε κριθῶν, οὔτ' ἀμπέλους, οὔτ' ἐλαίας οὔτω φυτεύουσί τε καὶ σπείρουσιν οἱ γεωργοί, ἀλλὰ πρῶτον μὲν, ὅπως ἐχούσῃ τῇ γῆ πιστεύουσι τὰ σπέρματα, πολλὴν πρόνοιαν πεποιήνται· μετὰ ταῦτα δ', ὅπως μήθ' ὑπὸ περιττῆς ὑγρότητος κατακλυζόμενα σαπεῖν, μήτ' ἀνχοῖς ἀνανθεῖν, μήτ' ἀποσβεσθεῖν διὰ κρύου, οὐ παρέργως πεφροντίασιν. ἄνθρωπον δ' οἷοις οὕτως ἐπιμελῶς οὔτ' ἐσπείρουσιν, οὔθ' ἀνευθρέψατο κούμενον, ἀλλ', ὥσπερ τἄλλα πάντα κατὰ τὸν βίον ὀλιγοροῦσιν ἑαυτῶν ἅπαντες, οἱ μὲν ἀπλήστοις καὶ λαιμάργοις ἠδοαῖς νενηκήμενοι, τινὲς δὲ χρήμασιν, ἢ δυνάμεσιν, ἢ ἀρχαῖς σχολάζοντες, κατὰ τὸν αὐτὸν τρόπον καὶ αὐτῆς τῆς πρώτης γενέσεως ἡμελίμασιν. ἀλλ' ἐκείνους μὲν ἤδη καταλίπωμεν, ἐπὶ δὲ τὰ συνεχῆ μεταβῶμεν.

Κε φ. ια'. Ὅσα μὲν οὖν ἡ φύσις ἐμηχανήσατο περὶ τὴν ἐπιγλωττίδα, καὶ τὸν λάρυγγα, καὶ ὅλος τὸ καταπίνειν

rias natura obfistit, ac plerumque voti compos efficitur. Dum tamen neque frumenta, neque hordea, neque vites, neque olivas ita seminant ac conferant agricolae; sed primum quidem, cujusmodi terrae sua committant semina, multum diuque provident; post autem magnam curam adhibent, ne multo avido demersa putrescant, neve squallore exarescant, aut frigore extinguantur. In homine vero vel seminando, vel, dum utero geritur, nutriendo nullus eam adhibuit diligentiam: sed quemadmodum in omni vita aliis omnibus se ipsos ducunt posteriores, alii quidem insatiabilibus voluptatibus atque abdomini fervientes, alii divitias, aut dominationem, aut magistratus omnino ambientes; ad eundem modum et ipsam primam generationem posthabuerunt. Sed illos jam missos faciamus, ad reliquaque, quae his sunt proxima, trans-eamus.

Cap. XI. Quae igitur natura machinata est tum in epiglottide, tum larynge, et (ut summam dicam) in

Ed. Chart. IV. [570. 571.]

Ed. Bas. I. (491.)

τε καὶ φανεῖν, ἔμπροσθεν εἴρηται πάντα. καὶ εἴ τις ἀναμνησθεῖη κἀκείνων, θαυμάσειν αὐτὸν οἶμαι τὴν ὁμολογίαν τῆς χρείας τῶν μορίων, καὶ πεισθήσεσθαι σαφῶς, ὅτι μὴ θερμοσμία τις ἢ πνεῦμα κινούμενον, ὡς ἔτυχεν, ἀνέβηξεν τὸ στόμα, πάντως γὰρ ἂν που καὶ ἐν ὀτιοῦν τῶν ἐνδον αὐτοῦ μορίων ἢ ἑλλιπῶς ἔχον, ἢ περιεπιῶς, ἢ πάντως ἀργῶς ἂν χρείας εὐρεθείη, ἀλλ' ἅπαντα πρὸς ἕδωδίν καὶ τὴν κατὰποσιν, καὶ τὴν φωνήν, καὶ τὴν ἀναπνοὴν εὐρίσκεισθαι παρεσκευασμένα, καὶ μηδὲν ἀργόν, ἢ ἑλλιπές, ἢ βέλτιον ἑτέρως ἔχειν δυνάμενον, ἱκανὸν οἶμαι γνώρισμα τοῦ τεχνικῶς αὐτό τε τὸ στόμα καὶ τὰ κατ' αὐτὸ πάντα κατασκευασθαι. [571] καὶ γὰρ οὖν καὶ περὶ τοῦ πάντα ὑπαλείφοντος αὐτὰ χιτῶνος εἴρηται πρόσθεν, ὡς τῶν ἀπ' ἐγκεφάλου νεύρων τῶν μαλακῶν οὐ μικρὰν δέχεται μοῖραν, ἔν', οἶμαι, καὶ αὐτὸς αἰσθητικὸς ἢ χυμῶν, ὥσπερ καὶ ἡ γλῶττα, καὶ ὡς συμμετρῶς ἔχη μαλακότητός τε καὶ σκληρότητος, ὑπὲρ τοῦ μῆτ' ἀναίσθητος ἢ δυσαίσθητος γενέσθαι ξηρανθεὶς καὶ σκληρονθεὶς ἐπὶ πλέον, ὥσπερ τὰ ὀστέα

deglutiendo ac voce edenda, omnia ante recensuimus; quorum si quis meminerit, spero ipsum admiraturum usus partium concentum, crediturumque perspicue, non caloris cuiusdam aut spiritus motum temere os fregisse; omnino enim una quaevis partium ejus internarum aut manca esset, aut superflua, aut prorsus inanem usum habere deprehenderetur. Verum cum omnes ad esum ac deglutitionem, vocem ac respirationem paratae esse comperiantur, nullaque sit otiosa, aut inchoata, aut melius aliter habere queat, magnum (ut et ego arbitror) est argumentum, non modo os ipsum, verum etiam omnia, quae ad ipsum pertinent, fuisse artificiose constructa. Atque etiam de tunica ea omnia subungente prius locuti sumus, quod ipsa a cerebro nervorum mollium portionem haud aspernandam recipit, ut, quo modo lingua, ipsa etiam (opinor) saporum sit dijudicatrix; quodque mollitiem ac duritiem habet moderatam, ut neque sensus expers sit, neque aegre sentiat plus justo exiccata

Ed. Chart. IV. [571.]

Ed. Bas. I. (491.)

μήθ' ἐτοιμίως πόσῃ τιτρωσκόμενος ἢ θλώμενος ὑπὸ τῶν ὀξυτέρων τε καὶ σκληροτέρων βρωμάτων. εἴρηται δὲ καὶ περὶ τοῦ γαργαρεῖος, ἐν μὲν τοῖς περὶ φωνῆς, ὡς εἰς μέγεθος καὶ κάλλος αὐτῆ συντελεῖ, καθ' ἑκάτερον δὲ εὐλογον, ὥσπερ ἀπὸ τούτου σχίζεται τοῦτο πρότερον ὁ αἰσιῶν αἶθρ, καὶ θραύεται τις τε ῥύμης αὐτοῦ τὸ σφοδρὸν, καὶ διὰ τοῦτο καὶ τῆς ψύξεως, καὶ ὡς ἐπινοί τῶν ἐκτιμηθέντων αὐτὸν ἄχρι βύσεως οὐ μόνον εἰς τὴν φωνὴν ἐβλύθησαν ἐπιδήλως, ἀλλὰ καὶ ψυχρότερας τῆς εἰσπνοῆς αἰσθάνονται, καὶ μέντοι καὶ ὡς ψυχθέντες τὰ κατὰ τὸν πνεῦμονα καὶ τὸν θώρακα πολλοὶ τῶν τοιούτων ἀπώλοντο, καὶ ὡς οὐ γρη προσπειῶς ἀποτέμνειν αὐτὸν, οὐδ' ὡς ἔτυχεν, ἀλλ' ἀπολείπειν τι τῆς βύσεως μέρος. ὥστ' οὐδὲ περὶ τούτων ἐτι γρη λέγειν ἐπιπλέον, ἀλλ' ἀρκεῖ κἀνταῦθα μόνον εἰρησθαι τὰ κεφάλαια τῶν λόγων. γέγραπται καὶ περὶ τῶν κατὰ τὴν ῥίνα τμημάτων ἐν τοῖς ἔμπροσθεν, ὅπως μὲν θαυμαστῶς αὐτὰ διαδέχεται τὸ προτεταγμένον ὄστον τῶν κοιλιῶν τοῦ ἐγκεφάλου, τὸ τῷ σπόγγῳ παραπλήσιον, ἢ τ' εἰς τὸ στόμα

atque indurata instar ossium, neque facile patitur vulnerata vel contusa a cibis acrioribus aut durioribus. Locuti sumus et de gurgulione in commentariis, quos de voce conscripsimus, quod ipse voci ad magnitudinem atque elegantiam conferat, et ut aër ingrediens ab eo prius incidatur, impetusque ipsius violentia frangatur, ob idque ipsum et frigiditatis; tum quod nonnulli, quibus ille ad basim usque esset amputatus, non modo deterius perspicue sunt locuti, verum etiam frigidiores senserunt inspirationem. Quin etiam ibidem admonuimus, quod plerique ejusmodi pulmone ac thorace refrigerato perierunt; quodque gurgulio non temere est abscindendus, sed pars quaedam basis ipsius est relinquenda. Proinde ne de his quidem plura hîc commemorare est opus, sed capita rerum duntaxat recensere suffecerit. Scripsimus autem prius et de narium foraminibus, quo pacto ea mirifice excipit os, ventriculis cerebri praelocatum, quod spongiae est affimile; tum et de ipsorum in os perfora-

Ed. Chart. IV. [571.]

Ed. Basf. I. (491.)

σύντησις αὐτῶν, ἢ κατὰ τὴν ὑπερφάν, ὅπως ἐγένετο, χάριν τοῦ μὴ κατ' ἐνδύ τῆς τραχείας εἶναι τὴν ἀρχὴν τῆς εἰσπνοῆς, ἀλλὰ καὶ καμπὴν τινα καὶ ὄσον ἕλικα γίνεσθαι πρότερον, εἰς αὐτὴν ἰόντος τοῦ πνεύματος. ἐκ τοῦτου γὰρ, οἶμαι, διπλὴν ἀγαθὸν ἐμείλην ἔσεσθαι, τό τε μὴ ψυχθῆναι ποτε τὰ περὶ τὸν πνεύματα, ψυχροῦ πολλάκις ἱκανῶς γιγνόμενον τοῦ περιέχοντος ἡμᾶς ἀέρος, καὶ τὸ τοὺς ἀναμειγμένους ὄγκους αὐτῶ πλειστάκις ἢ κόπωσης, ἢ τέρρας, ἢ τινος ἐτέρου τοιούτου, μὴ παραγίνεσθαι μέχρι τῆς ἀστηρίας. ἐν ταύτῃ τῇ καμπῇ τὸ μὲν πνεῦμα δύναται πρόσω φέρεσθαι, τὰ τοιαῦτα δ' ἴσχυται, φθάνοντα προσπίπτειν τοῖς περὶ τὰς καμπὰς σώμασιν, ὑγροῖς καὶ μαλακοῖς ὑπάρχουσι, καὶ τι καὶ γλίτχρον ἔχουσι, καὶ διὰ ταῦτα πάντα κατέχειν δυναμένοις τὰ προσπίπτοντα. εἰ δὲ δὴ καὶ παρελθοὶ μέχρι τοῦ στόματος, ἐνταῦθα σχισθήσεται κατὰ τε τὴν ὑπερφάν καὶ τὸν κίονα, καλεῖται γὰρ οὖν καὶ οὕτως ὁ γαστραεῖον. ἀπόδειξις δὲ μεγίστη τό γε γιγνόμενον ὀσημέραι τοῖς τε διαπαλαίουσιν ἐν κόνει πολλῇ καὶ τοῖς ὀδόν τοιαύτην

tionem, quae est in palato, quod ipsa scilicet extitit, ne inspirationis initium sit secundum rectitudinem asperae arteriae, sed deflexio quaedam sit ac velut ambages, priusquam spiritus ad arteriam perveniat. Quam rem duplex (ut mihi videtur) commodum sequebatur, ne scilicet, quum aër nos ambiens nonnunquam valde sit frigidus, pulmones aliquo tempore refrigerentur; tum ne exiguae moles pulveris, aut cineris, aut id genus cuspium ad arteriam usque perveniant. In hoc enim flexu spiritus quidem ferri ulterius potest, ejusmodi vero corpuscula inhibentur, ut quae prius in ipso flexu corporibus incidunt humidis, ac mollibus, ac viscosum quidpiam habentibus, quorum omnium beneficio possunt retinere, quae incidunt. Quod si quid ad os usque permearit, ibi haerebit ad palatum ac columellam, sic enim et gurgulionem hanc appellant. Cujus rei argumentum est maximum id, quod quotidie accidit tum iis, qui in pulvere multo luctantur, tum iis, qui iter ejus-

Ed. Chart. IV. [571. 572.]

Ed. Bas. I. (491.)

διεξερχομένους· ἀπομύτιονται γὰρ ὀλίγον ὕστερον οὗτοι καὶ ἀποπτύουσιν ἀναχρεμπτόμενοι τὴν κόριν. ἀλλ' εἴπερ μὴ πρότερον μὲν ὡς ἐπὶ τὴν κεφαλὴν εὐθεῖς οἱ κατὰ τὰς ῥίνας ἀνεφέροντο πόροι, μετὰ ταῦτα δὲ ἀπεστρέφοντο λοξοὶ πρὸς τὴν ὑπερώαν, ἐκδεχόμενόν τ' αὐτοὺς ἐνταῦθα ἐκέκτηντο τὸν γαργαεῶνα, δῆλον ὡς οὐδὲν ἂν ἐκάλυεν εἰς τὴν ἀρτηρίαν ἐπιπίπτειν ἅπανθ', ὅσα τοιαῦτα. καὶ γὰρ οὖν καὶ γίγνεται τοῦθ' οὕτως, εἴ τις ἀναπνεύσειε διὰ τοῦ στόματος. ἐγὼ γ' οὖν οἶδα καὶ ἀθλητὰς πολλοὺς κατ' αὐτὸ δὴ μάλιστα τοῦτο νικηθέντας καὶ πνιγῆναι κινδυνεύσαντας, ὅτι διὰ τοῦ στόματος εἰσέπνευσαν τὴν κόριν. ἤκον δὲ δῆπουθεν εἰς τοῦτο, μεγάλης ἀθρόως εἰσπνοῆς δεηθέντες. κατὰ τοῦτον γοῦν μόνον τὸν καιρὸν εἰσπνεῖ διὰ στόματος τὰ ζῶα, τὰ γε κατὰ φύσιν ἔχοντα. φλεγμονῆς γὰρ ἢ σκίρρῳ γενηθέντος, ἢ τινος ἄλλης διαθέσεως ἀποφρακτικῆς τοὺς πόρους τῆς ῥίνος, ἀναγκάζονται μὲν καὶ τότε διὰ τοῦ στόματος εἰσπνεῖν, [572] ἀλλ' ὅτι μὴ κατὰ φύσιν ἔχουσιν οἱ πόροι τῆς ῥίνος, ὑγιαίνοντων δ' αὐτῶν ἀκριβῶς, οὐδὲν δεῖ τοῦ στό-

modi permeant; emungunt enim hi paulo post atque expuunt pulverem excreantes. At nisi prius quidem narium pori recta ad caput sursum ferrentur, post haec autem obliqui ad palatum reverterentur, gurgulionemque sese excipientem ibi haberent, perspicuum est, quod nihil prohiberet, quo minus ejusmodi omnia in arteriam inciderent: nam id etiam accidet ita, si quis per os respirarit. Vidi equidem plerosque athletas in eo potissimum victos, quod pulvere per os inspirato suffocari ab eo periclitarentur; in id autem periculi fuerant adducti, quod magna ac subita inspiratione indiguerant, nam hoc duntaxat tempore animalia per os inspirant, ea saltem, quae secundum naturam se habent. Quandoquidem phlegmone aut scirrho orto, aut alio quopiam affectu meatus narium obstruente, coguntur tum quidem etiam per os inspirare: verum id fit propterea, quod narium meatus non se habent secundum naturam; alioqui, quum

Ed. Chart. IV. [572.]

Ed. Bas. I. (491. 492.)

ματος, εἰ μὴ καταπεύγοιτό τις ἄσθματι πολλῶ καὶ σφοδρῶ. καὶ τῷδε δῆλον, ὅπερ ἤδη καὶ πρόσθεν εἴρηται, τὸ τὴν μὲν ῥῖνα τῶν ἀναπνευστικῶν ὀργάνων εἶναι τὸ πρῶτον τῆ τάξει, τὸ στόμα δὲ, μηδενὸς μὲν παθήματος τὸ ζῶον βιαζομένου, μηδ' ὅλως ἀναπνευστικὸν ὑπάρχειν, ἐν δὲ τοῖς γυν̄ λελε-
γμένοις καιροῖς ἐπικουρεῖν τι καὶ αὐτὸ τῷ ζῳῳ πρὸς τὴν ἀναπνοήν. δῆλον δὲ, καὶ ὡς ὁ κίων οὐ μικρὰ συντελεῖ πρὸς τὸ μήτε κόνιν ἐμπέπτειν τῷ λάρυγγι, μήτ' ἄλλην τινὰ οὐσίαν τοιαύτην. καὶ σοι καὶ ἤδη τρίτη χρεία τοῦ μορίου τοῦδε πρὸς ταῖς δύο ταῖς ἐμπροσθεν εἰρημέναις γνωστέ-
σθω. τῶν μὲν δὴ κατὰ τὸ στόμα δῆλον ἤδη γέγονεν ὡς οὔτε μάταιον, οὔτ' ἑλλίπες οὐδέν ἐστι μόριον, (492) ἀλλὰ καὶ τοῖς ὄγκοις τοῦ στόματος ἅπαντα, καὶ ταῖς συστάσεσι, καὶ ταῖς διαπλάσεσι, καὶ ταῖς θέσεσιν ἄριστα παρεσκευά-
σται. καὶ γὰρ, εἴ τι τούτων οὐκ ἐξηγήμεθα, σαφές ἐκ τῶν εἰρημένων ἐστίν. ἀρκεῖ γοῖν ἐφ' ἑνὸς ἢ δυοῖν ὑπομνήσαι μορίων ἐκάστου τῶν ὑπαρχόντων αὐταῖς τὴν χρείαν, ὥσπερ ἐπὶ τῆς γλώττης ἐποιήσαμεν. ἅ γὰρ ἐπ' ἐκείνης εἴρηται,

fani hi plane sunt, ore nihil est opus, nisi quis asthma multo ac vehementi urgeatur. Qua ex re intelligi potest id, quod jam antea dixeramus, nasum scilicet primum ordine respirandi esse instrumentum, os vero, si nullus affectus animal infestat, nullo pacto respirandi esse instrumentum, sed in memoratis jam casibus animalis quippiam ad respirationem auxiliari. Liquet autem, quod et columella non mediocriter confert, ne pulvis aut ejusdem generis substantia quaedam in laryngem incidat; quem tertium hujus partis usum praeter duos antedictos numerabis. Partium igitur, quae ad os pertinent, satis jam probavimus nullam frustra neque inchoate fuisse factam, sed omnes mole corporis, consistentia, conformatione ac positione bellissime fuisse comparatas. Quod si quid horum non exposuimus, ex praedictis agnosci id potest; abunde est enim in una aut duabus partibus omnium, quae ipsis insunt, usum commemo- rasse, quemadmodum in lingua fecimus. Quae enim in

Ed. Chart. IV. [572.]

Ed. Baf. I. (492.)

τὴν συμμετρίαν τοῦ μεγέθους ἡμῶν ἐπαινούντων, ἔχουσιν ἂν ἐπισκοπούμενος εὐρίσκειν ἐφ' ἀπάντων ὁμοίως. οὐδὲν γοῦν αὐτῶν οὐδ' οὕτω σμικρὸν, ὡς ἐνδεῶς ὑπηρετεῖν, οὐτ' εἰς τοσοῦτον ἐκπεπωκὸς μεγέθους, ὡς ἦτοι θλίβειν τι τῶν ἄλλων, ἢ αὐτὸ πρὸς ἐκείνων στενοχωρεῖσθαι. ἀλλὰ τὰ μὲν ἐκ τῆς ῥιγὸς τμήματα πρὸς τὴν εἰσπνοὴν ἱκανά· τὸ δὲ τοῦ κίονος μέγεθος εἰς τὰς τρεῖς χρεῖας αὐταρκέστατον· ἢ δ' ἐπιλωπτις τηλικαύτη καὶ τοιαύτη τὸν ὄγκον τοῦ σώματος, ἢ ἴλεον τὸ κλεισθησόμενον μόριον. οὕτω δὲ καὶ ὁ τοῦ λάρυγγος καὶ ὁ τοῦ στομάχου πόρος, ὁ μὲν ἀναπνοῆς καὶ φωνῆς, ὁ δὲ ταῖς τῶν σιτίων διόδους, αὐταρκέστατον ἔχουσι μέγεθος. ὡσαύτως καὶ τῶν ὀδόντων ἕκαστος καὶ τὰλλα σύμπαντα θαυμαστὴν τινα ἀναλογίαν τε καὶ συμμετρίαν ἔχει πρὸς ἄλληλα, φανερώς ἐνδεικνύμενα τὸ κατ' ἀρχαίαν τοῦ λόγου παντός εἰρημένον, ὡς εἰς ἐνὸς ἔργου τέλος ἀποβλέπων ὁ δημιουργὸς ἡμῶν ἅπαντα ταῦτα κατεσκεύασεν.

illa diximus, quum ipsius in magnitudine symmetriam laudabamus, si partes singulas excusseris, itidem in omnibus reperias; nulla enim earum adeo est exigua, quae non munus suum expleat; nulla contra magnitudine adeo exuperat, ut partes alias comprimat, aut ipsa ab eis coarctetur. Caeterum nasi quidem foramina inspirationi, columellae vero magnitudo tribus utilitatibus abunde sufficit. Epiglottis autem talem ac tantam corporis habet molem, quanta est pars ea, quam ipsa erat clausura. Ad eandem modum tum laryngis, tum stomachi meatus, ille quidem respirationi ac voci, hic autem ciborum transitui, magnitudinem habet, quanta maxime est opus. Item et dentes singuli reliquaque omnia mirabilem quandam proportionem ac symmetriam inter sese habent; quae omnia indicant perspicue, quod initio totius disputationis admonuimus, quod scilicet nostri opifex unicum fabricae suae finem spectans omnia haec construxit.

Ed. Chart. IV. [572.]

Ed. Bas. I. (492.)

Κε φ. ιβ'. Ἡρξάμην μὲν οὖν ἀπὸ τῶν κροταφιδῶν
 μυῶν, ὡς ἐφεξῆς ἐρῶ τι περὶ τε μετώπου καὶ ὠτων, ἐπειδὴ
 ταῦθ' ὑπελείπετο τῶν κατὰ τὴν κεφαλὴν μορίων. ὁ δὲ λό-
 γος ὑπὸ τῆς τῶν πραγμάτων ἀκολουθίας ἀγόμενος ἐξῆς
 μὲν τοῖς κροταφίταις τῶν ἄλλων τῆς κάτω γένους ἐμνη-
 μόνευσε μυῶν, ἔπειτα δὲ καὶ περὶ τοῦ στόματος καὶ τῶν
 κατ' αὐτὸ διήλθε μερῶν. ἐπάνευσιν οὖν αὐθις ἐπὶ τὰ λεί-
 ποντα, περὶ μὲν τῶν ὠτων τε καὶ τῶν τῆς ὕλης πτερυγίων
 (οὕτω δὲ αὐτῆς ὀνομάζεται τὰ κάτω πέρατα κινούμενα) κοι-
 νῆν ποιοῦμενος τὴν διδασκαλίαν, συνάπτω δ' αὐτῇ τὴν
 ἰδέαν καὶ τούτων οὐπω λελεγμένων. ὅτι μὲν οὖν, ὅσα προ-
 πετῆ καὶ γυμνά μόρια καὶ τοῖς ἔξωθεν ἐπιπίπτουσιν ἐκκί-
 μενα, τοιαύτης οὐσίας ἔχρηξεν, οἷως μῆτε θλάσθαι, μῆτε
 θραύεσθαι ῥαδίως, εἴρηται μὲν ἤδη καὶ πρόσθεν, ἡκεῖ δὲ
 καὶ νῦν καιρὸς τῷ λόγῳ· ἐπὶ γὰρ τῇ κοινῇ χρεία τῶν μο-
 ρίων ἀναγκαῖον οἶμαι καὶ τὸν λόγον γίνεσθαι κοινόν.
 ὁρᾶται δὴ τὰ ὅσα ῥαδίως ἐπιπτυσσόμενα, καὶ μηδὲν ἐν
 τούτῳ πάσχοιτα· καὶ πού καὶ πῖλόν τις καὶ κράτος τῆ

Cap. XII. A musculis itaque temporalibus sum
 auspicatus, ut ordine ipso impulsus dicerem aliquid de
 fronte atque auribus, quod ea ex capitis partibus su-
 pererant; verum oratio nostra ipsa rerum consecutione
 impulsâ post temporales musculos alios quoque inferio-
 ris maxillae musculos attigit; post autem tum os, tum
 partes ad ipsum attinentes explicuit. Ad ea igitur, quae
 restant, revertetur, communiter de auribus et alis nasi
 (sic enim fines ejus infernos, qui moventur, appellant)
 praecipiens. Subjungam autem et speciem eorum, quae
 nondum fuere pertractata. Diximus jam antea, quod
 nudae ac eminentes partes, quaeque externis injuriis
 sunt expositae, ex ea oportebat esse substantia, quae ne-
 que contuhdi, neque frangi facile queat; cujus rei repe-
 tendae tempus jam incidit; quum enim partium usus sit
 communis, oratio, quae de ipsis habetur, communis etiam
 sit, est necesse. Aures certe complicari perspicue cer-
 nuntur, quum nihil interea patiantur; et si quando quis

Ed. Chart. IV. [572. 573.]

Ed. Bas. I. (492.)

κεφαλῇ περιθήμενος οὐδὲν ἐκ τοῦ θλιβῆναι τὰ ὦτα βεβλαμμένος φαίνεται. μαλακὰ γὰρ ὑπάρχοντα μετρίως καὶ διὰ τοῦτο ῥαδίως εἴκοντα τοῖς ἐπιπίπτουσιν ἐκλύει τὴν βίαν αὐτῶν. [573] εἰ δέ γέ τοι σκληρὰ τελέως ἦν ὁμοίως τοῖς ὀστοῖς, ἢ μαλακὰ παραπλησίως ταῖς σαρκί, δυοῖν θύετρον ἂν ἦν, ἢ τοὶ γ' ἀπεθραύει αὐτῶν τι ῥαδίως, ἢ ὅλα συνεθλάτο. διὰ τοῦτο μὲν δὴ χονδρῶδη γέγονε. διὰ τί δὲ ὅλως ἐκκείμενα, τοῦτ' ἤδη λέξω. σκέπην ἢ φύσιν ἅπασιν τοῖς τῶν αἰσθήσεων ὀργάνοις ἐπιτεχνᾶται, τοῖς μὲν ὑπὲρ τοῦ μηδὲν βλάπτεσθαι πλησιάζοντα τὸν ἐγκέφαλον, τοῖς δὲ καὶ τῆς οἰκείας ἀσφαλείας ἕνεκα. τοιοῦτον ἐδείκνυτο τῷ τῆς ἀσφρήσεως ὀργάνῳ προβεβλημένον ὀστοῦν, τὸ προσαγορευόμενον ἠθμοειδές· ἀλλὰ καὶ ἡ ῥίς ὅλη τοιοῦτον πρόβλημα. κατὰ δέ γε τοὺς ὀφθαλμοὺς ἐδείκνυμεν, ὡς τὰ βλέφαρα, καὶ ἡ ῥίς, καὶ τὸ μῆλον ὀνομαζόμενον, αἷ τ' ὀφρύες, αὐτοῦ τε τοῦ περικειμένου δέρματος ἢ κίνησις ὑπὲρ τοῦ σκέπειν αὐτοὺς ἐγένετο. περὶ δὲ τῆς γλώττης οὐδὲν οἶμαι δεῖν

pileum aut galeam capiti circumposuerit, nihil ex aurium compressione offendi cernitur; molles enim quum mediocriter sint, eoque facile incidentibus cedant, eorum vim exolvunt. Nam si durae penitus aequae ac ossa essent, aut molles ut carnes, duorum alterum necessario accideret, aut enim rumperentur facile, aut omnino contunderentur. Ob eam sane causam cartilaginosa extiterunt. Cur autem omnino promineant, id profinus dicam. Natura omnibus sensuum instrumentis operimentum fabricatur, aliis quidem, ne cerebrum, quod eis est propinquum, laedatur, nonnullis autem propter securitatem propriam. Ejus generis esse ostendimus os olfactus instrumento praepositum, quod ethmoides nuncupatur; atque etiam nasus totus ejus generis est propugnaculum. In oculis praeterea ostendebamus palpebras, nasum, tum quas malas vocitamus, superciliaque et cutis circumfusae motionem tutandorum ipsorum gratia extitisse. De lingua vero nihil (opinor) attinet dicere, ut

Ed. Chart. IV. [573.]

Ed. Baf. I. (492.)

λόγου, καθάπερ ἐν σπηλαίῳ τινὶ κατακλειομένης τῷ στόματι. λοιπὸν οὖν ἐστὶ τὸ τῆς ἀκοῆς αἰσθητικὸν ὄργανον, ἐν ᾧ καὶ αὐτῷ πρώτην μὲν τὴν κατὰ τὸ λιθοειδὲς ὄστον ἔλικα τοῦ πόρου κατεσκευάσατο πρὸς τὸ μηδὲν τῶν ἐξωθεν προσπιπτόντων λυμαίνεσθαι. καὶ σοὶ καὶ περὶ ταύτης ἱκανῶς ὁ πρόσθεν ἐξηγήσατο λόγος. δεύτερον δὲ καθάπερ τῶν ὀφθαλμῶν τὰς τρίχας τῶν ὀφρῶν ὑπερέθηκεν, ἐκδεχομένης προτέρως, εἴτι τῆς κεφαλῆς εἰς αὐτοὺς καταρῥέει, κατὰ τὸν αὐτὸν τρόπον ἐβουλήθη τι καὶ τῶν ὠτῶν προθεῖναι. ἀλλὰ τοῖς μὲν ὀφθαλμοῖς ἐφ' ὑψηλοῦ δεομένοις κείσθαι, δέδεικται γὰρ καὶ τοῦτο, μέγα τὸ πρόβλημα ποιεῖν εἰς τοσοῦτον, ὡς ἐπισκοπεῖν αὐτοῖς, οὐκ ἦν ἄμεινον· ἐπὶ δὲ γε τῆς ἀκοῆς αὐτὸ τοῦναντίον, οὐ μόνον ἀποκωλύσειν γὰρ ἔμελλε τὰ προτεταγμένα τὴν τῆς φωνῆς ἔμπωσιν, ἀλλὰ καὶ προσεπηγήσειν τι. μέγιστον δὲ τοῦ λόγου μαρτύριον Ἄδριανὸς οὗτος ὁ Ῥωμαίων ὑπάτος, ἐπειδὴ ἐβέβηλατο τὴν αἰσθησὶν ταύτην, παρατείνων τοῖς ὠσὶν ἐξόπισθεν εἰς τὰ πρόσω νενεκνίας κοίλας τὰς χεῖρας ὑπὲρ τοῦ ὤσον ἀκούειν.

quae in ore, quasi specu quodam, est conclusa. Superest igitur auditus instrumentum, in quo et ipso primum quidem meatus, qui est in osse petroso, involucrem effecit, ne quid eorum, quae extrinsecus incidunt, ipsi noceret, de quo flexu abunde antea tractavimus; postea vero, quemadmodum superciliarum pilos supra oculos constituit, qui priores, si quid a capite in ipsos deflueret, exciperent, ad eundem modum voluit auribus quidpiam apponere. Verum in oculis quidem, quos loco sublimi sitos esse oportebat (id enim probavimus), magnum adeo propugnaculum non efficere, ut ipsos obscuraret, ad rem magnopere pertinebat; in auribus vero contra se res habet, quae enim ipsis erant astruenda, non modo sonum illabi prohibere non debebant, sed insuper sonum aliquem et ipsa fundere. Cujus rei Hadrianus Romanorum consul testis est locupletissimus, qui, quum sensum hunc laesum haberet, manus cavas, quo audiret facilius; a posterioribus ad anteriora spectantes auribus obtendebat.

Ed. Chart. IV. [575.]

Ed. Bas. I. (492.)

οὕτω δὲ καὶ Ἀριστοτέλης ἔλεγεν ἵππους, καὶ ὄνους, καὶ κύνας, ὅσα τε ἄλλα ζῶα μεγάλα κέκτηται τὰ ὦτα, περιάγειν αὐτὰ καὶ στρέφειν αἰεὶ πρὸς τε τοὺς ψόφους καὶ τὰς φωνάς, ὑπὸ τῆς φύσεως δεδιδαγμένα τὴν χρείαν τῶν μορίων. ἀλλ' ἀνθρώποις γε τὸ μὲν τηλικούτον μέγεθος δύσχωστον ἐν τῷ σκέπειν τὴν κεφαλὴν ἢ πύλοις, ἢ κράνεσιν, ἢ τισιν ἑτέροις τοιούτοις, ἅπερ οὐκ ὀλιγάκις ἐμελλε ποιήσειν, ὅπου γε καὶ τοῖς πολεμικοῖς ἵπποις, καίτοι γε πολὺ τῶν ὄνων μικρότερα ἔχουσι τὰ ὦτα, δύσχωστον τὸ μέγεθος, ἡνίκα που τοῦ σκέπεσθαι δεῖοι τὴν κεφαλὴν, εἰς τοσοῦτον δ' ἀνατετάσθαι καὶ προὔχειν αὐτὰ τῶν πόρων, εἰς ὅσον νῦν ἀνατέταται, βελτίω. οὕτω γὰρ ἅμα μὲν ἐπηγεῖ καὶ σκέπει τὸν πόρον, ἅμα δ' οὐδὲν ἐμποδίζει τοῖς ὅλης τῆς κεφαλῆς ἐπιβλήμασιν. ὀλίγον οὖν ἢ οὐδ' ὅλως κινεῖται τοῖς ἀνθρώποις, ἢ βραχεῖάν τινα καὶ ὀμυδράν ἔχει τὴν κίνησιν. ἅτε γὰρ ὄντα μικρὰ, βραχὺ παντελῶς ἢ ὅλως οὐδὲν ἐμελλεν ὠφελήσειν ἡμῶς ἐπιστροφόμενα. τὸ δ' ἔξωθεν μὲν αὐτὰ

Huc accedit, quod et Aristoteles dicebat, equos, asinos, canes et reliquá animalia omnia, quae magnas habent aures, eas semper circumagere ac vertere ad sonos ac voces, usum partium a natura edocta. At hominibus magnitudo tanta esset incommoda, dum caput pileis, aut galeis, aut aliis id genus tegere vellent, quod non raro erant facturi; quandoquidem in equis etiam bellicosus (quanquam asinis multo minores aures habeant) ea magnitudo esset molesta, quando caput eorum esset tegendum. Tantum autem sursum eas extendi, meatibusque extare, quantum nunc extensae sunt, praestiterat; ita enim simul adsonant, meatumque operiunt, simul autem nihil impediunt, quo minus quidvis capiti injiciatur. Merito igitur aut nihil omnino in hominibus moventur, aut exiguum quendam atque obscurum habent motum; quum enim parvae sint, parum omnino aut prorsus nihil erat, quod nos juvissent, si mobiles ac versatiles essent. Porro, quod extrinsecus quidem gibbae, intrin-

Ed. Chart. IV. [573. 574.]

Ed. Bas. I. (492.)

κυρτά, κοίλα δ' ἔνδοθεν ὑπάρχειν ἕνεκα τοῦ μήτ' ἐμπίπτειν
τι τῷ πόρῳ μήτε αὐτὰ πάσχειν ἐτοιμῶς ἐγένετο· πολλό-
κις γὰρ ἤδη λέλεκται πάντων δυσπαθέστατον εἶναι τὸ περι-
φερές. ἀλλὰ καὶ πολυέλικτον ἐκάτερον αὐτῶν ἐγένετο τῆς
αὐτῆς χρείας ἕνεκεν· μᾶλλον γὰρ οὕτως ἐπιπτύσσεσθαι δύ-
ναται καὶ διπλοῦσθαι καθ' αὐτό, ἢ εἰ ἀπλοῦν τε καὶ
ὁμοειδές ὅλον ἐκάτερον ὑπῆρχεν.

Κεφ. ιγ'. [574] Ὅπως δὲ καὶ τοῦ κάλλους αὐτῶν
προϋνοήσατο, καὶ γὰρ καὶ τοῦτο ἐκ περιουσίας ἐργάζεσθαι
πέφυκεν, οὐδὲν ἀδιάξεστον οὐδ' ἀργὸν ἀπολιποῦσα μόριον
οὐδ' ἀνάρθμιον, ἔνεστί σοι σκοπεῖν. ὥσπερ γὰρ οἱ ἀγαθοὶ
δημιουργοὶ πάρεργόν τι τῆς αὐτῶν τέχνης ἐπίδειγμα κατὰ
τὴν τῶν ἐπικλείθρων ποιοῦνται καὶ τῶν ἀσπίδων, καὶ
πολλάκις ἐν ταῖς λαβαῖς τῶν ξιφῶν, ἐν τε φιάλαις ἐνίοτε
κόσμον τινὰ καὶ ἀγαλματιῶδες δημιούργημα τι τῆς χρείας
ἐπέκεινα, κίττους τέ τινας ἢ ἀμπέλων ἕλικας, ἢ τινα κυ-
πάριον, ἢ τι τοιοῦτον ἕτερον ἐκτυποῦντες, οὕτω καὶ ἡ

secus autem convexae extiterint, factum id propterea
est, ne quid in meatum incideret, neve ipsae facile affi-
cerentur; docuimus enim jam saepenumero, quod rotun-
dum est, omnium ab injuriis esse remotissimum. Ad
eundem etiam usum utraque ipsarum multos habuit fle-
xus; magis enim eo modo complicari possunt atque in
se ipsas duplicari, quam si simplex tota uniusque figurae
utraque fuisset.

Cap. XIII. Caeterum, quo pacto natura earum
etiam pulchritudini providit, (nam id quoque ex abun-
danti facere consuevit, nullam partem impolitam, neque
illaboratam, aut sine rhythmo (*lepore*) relinquens,) id jam
confideres licet. Quemadmodum enim boni artifices
praeter opus institutum artem suam ostentant, verbi
gratia in claustris, clypeis, et plerumque in ensium ca-
pulis, ac nonnunquam etiam in phialis ornamentum
quoddam ac statuarium opus aliquod, quod ad usum
partis nihil pertineat, aut hederam quandam, aut vites
flexuosas, aut cyparissum, aut id genus quidvis incul-

Ed. Chart. IV. [574.]

Ed. Bas. I. (492. 493.)

φύσις ἐν περιουσίας ἅπαντα τὰ μέλη, καὶ μάλιστα ἀνθρώπων ἐκόσμησε. φαίνεται δὲ πολλαχόθεν μὲν ἐναργῆς ὁ κόσμος, ἔστι δ' ὅτε καὶ κατακρύπτεται τῆς χρείας τῇ λαμπρότητι. ἐπὶ μὲν οὖν τῶν ὠτων ἐναργῶς φαίνεται, καθάπερ, οἶμαι, καὶ ἐπὶ τοῦ κατ' ἄκρον τὸ αἰδοῖον δέρματος, ὃ πρόσθην ὀνομάζουσιν, οὕτω δὲ καὶ ἐπὶ τῶν κατὰ τὰς πυγῶν σαρκῶν. ἐναργῶς δὲ γνωρίζεις κἀνταῦθα τὴν τοῦ μέρους ἀσχημοσύνην, εἰ γυμνωθῆιη, πίδακον θεασάμενος. ἐν ὀφθαλμῷ δὲ, καίτοι πολὺ καλ(493)λίονι μορίῳ τούτων ἁπάντων ὄντι, καταφρονεῖται τὸ κάλλος, ὅτι μεγάλως ἡ χρεία θαναμάζεται. καταφρονεῖται δὲ καὶ ῥινός, καὶ χειλῶν, καὶ ἄλλων μορίων, ὅτι τὸ πρὸς τὴν χρείαν κάλλος ὑπερέχει πολὺ τῆς πρὸς τὴν ὄψιν ἡδονῆς. εἰ δ' ἀποτηθεῖη τι βραχὺ τοῦ χείλους, ἢ τῆς ῥινός πτερυγίων, εἰς ὅσον αἴσχος αὐτοῖς ἦκει τὸ πρόσωπον ἅπαν, οὐδ' εἰπεῖν ῥάδιον. ἀλλὰ ταῦτα μὲν, ὡς ἔφην, ἅπαντα τῆς φύσεως οὐ κατὰ τὸν πρῶτον λόγον, ἀλλ' οἷον πάρεργά τε καὶ παίγνια γέγονεν· ὧν δ' ἔχεται μάλιστα καὶ πρὸς ἃ διὰ παντός ἀποβλέπει,

pentes, sic et natura ex abundantia omnia membra, eaque potissimum hominum exornavit. Quae ornamenta multis in partibus clare apparent, obscurantur tamen aliquando ab ipsius usus splendore. In auribus certe manifeste apparent; quemadmodum (ni fallor) et in cute extremi pudendi, quam praeputium appellant; item et in ipsis narium carnibus, evidenter autem partis ipsius turpitudinem, si nuda fuisset, simiam conspicatus agnosces. In oculo porro, tametsi omnibus his longe sit praestantior, pro nihilo ducitur pulchritudo, quod ipsius usus valde est admirabilis. Contemnitur et nasi ornatu, et labiorum, et aliorum sexcentorum, quod ipsa usus pulchritudo aspectus voluptatem multum superat. Quod si exiguum quiddam de labiis aut nasi alis fuerit abscissum, dictu difficile fuerit, quam deformis facies tota sit futura. Sed haec omnia (ut dixi) a natura non primo scopo, sed velut operis additamenta ac ludicra fuerunt facta; quibus vero ipsa maxime incumbit, et in

Ed. Chart. IV. [574.]

Ed. Bas. I. (495.)

τά τε τῶν ἐνεργειῶν ἐστὶ καὶ τὰ τῶν χρεῶν. εἴρηται γὰρ ἔμπροσθεν, ὅπῃ διήρκεν ἐνέργεια χρεῖας, καὶ ὡς τῇ μὲν κατασκευῇ καὶ γενέσει τῇ κατὰ τὸ μόριον ἢ ἐνέργεια προτέρα, τῷ δ' ἀξιώματι προτέρα μὲν ἢ χρεῖα, δευτέρα δὲ ἢ ἐνέργεια. δέδεικται δὲ καὶ ὅτι τὸ ἀληθινὸν κάλλος εἰς τὴν χρεῖαν ἀναφέρεται κατόρθωμα, καὶ ὡς ὁ πρῶτος σκοπὸς ὁπάντων τῶν μορίων τῆς κατασκευῆς ἢ χρεῖα.

Κεφ. ιδ'. Τὸ δ' ἐξ ἐπιμέτρου ποτὲ καὶ τῆς εὐμορφίας στοχάζεσθαι ἀναγκαῖον ὑπάρχον, καὶ αὐτὸ δὴ γινώσκεται τοῖς περὶ φύσιν ἔχουσιν, οὐδαμῶν διὰ τῶν ἔμπροσθεν λόγων εἰρηκώς, νῦν ᾠθήθην μάλιστα προσήκειν εἰπεῖν. καὶ γὰρ οὖν καὶ αἱ κατὰ τὰ γένηα τρίχες οὐ μόνον σκέπτουσι τὰς γένηας, ἀλλὰ καὶ πρὸς κόσμον συντελοῦσι. σεμνότερον γὰρ τὸ ἄβρῆν φαίνεται, καὶ μάλιστα ἐν τῷ προῖέναι κατὰ τὴν ἡλικίαν, εἰ πανταχόθεν αὐτῷ καλῶς αὐταὶ περικέονται. καὶ διὰ τοῦτο τά τε μῆλα καλούμενα καὶ τὴν ῥίνα ψιλὰ καὶ γυμνὰ τριχῶν ἢ φύσις ἀπέλλεν. ἀγχιον γὰρ ἂν οὕτω

quae semper intuetur, sunt ea, quae ad actiones atque usus pertinent. Diximus enim antea, qua ratione actio ab usu differret; tum quod constructione quidem ac generatione prior est partis actio, dignitate vero prior quidem est usus, actio autem posterior. Monstravimus autem et quod vera pulchritudo ad usus successum ac bonitatem refertur; tum quod primus partium omnium constructionis scopus est usus.

Cap. XIV. Porro, quod necesse sit naturam ex abundanti nonnunquam pulchritudinem assequi, intelligunt ii, qui naturae opera perscrutantur; quod quum nusquam superiori sermone docuerim, de eo dicendum nunc mihi maxime putavi. Nam pili, qui ad genas proveniunt, non modo maxillas operiunt, verum etiam decus atque ornamentum afferunt. Venerandus enim magis mas apparet, idque potissimum, si aetatis progressu pili undique ei pulchre circumdantur; quae causa etiam fuit, cur malas, quas vocant, et nasum natura pilorum expertia ac nuda reliquerit; sylvestris enim eo modo

Ed. Chart. IV. [574. 575.]

Ed. Bas. I. (493.)

καὶ θηριῶδες ὅλον ἐγένετο τὸ πρόσωπον, οὐδαμῶς οἰκείον ἡμέρῳ καὶ πολιτικῷ ζῳῳ. ἀλλ' εἰς γε τὴν σκέπην τῷ μὲν μήλω τὸ πάχος αὐτὸ τῶν ὀστέων ἐπικουρεῖ, τῇ ῥινὶ δὲ τὸ τῆς ἐκπνοῆς θερμὸν, ὥστ' οὐδὲ ταῦτα τελείως γυμνά. καὶ μέντοι καὶ ὀφθαλμῶν ἔνεστιν ἄψασθαι, καὶ μάλιστα ἐν κρύει· τότε γὰρ ἂν ἐναργέστατα γνοίης, ὅπως εἰσὶ [575] θερμοί. οὐτ' οὖν οὐδ' αὐτοὶ γυμνοὶ τελείως, οὐδ' ἄφρακτοι πρὸς τὸ κρύος, οἰκείον ἔχοντες ἀλέχημα τὸ ἔμφυτον θερμὸν, οὐδὲν τῶν ἔξωθεν σκεπασμάτων δεόμενον. ἀλλὰ μὴν καὶ γυναικὶ τὸ σῶμα μαλακὸν ἐχούση, καὶ παιδικὸν αἶμα, καὶ γυμνὸν τοιγῶν, οὐκ ἐμειλεν οὐδ' ἢ τοῦ προσώπου ψιλότης ἄκοσμος ἔσεσθαι καὶ ἄλλως οὐδ' ἔχει τοῦτο τὸ ζῶον οὕτω σεμνὸν ἡθὺς, ὥσπερ τὸ ἄρῶν, ὥστ' οὐδ' εἶδους αὐτῷ σεμνεῦ δεῖ. δέδεικται γὰρ ἤδη πολλάκις, εἰ μὴ ἄρα καὶ διὰ παντός τοῦ λόγου, τοῖς τῆς ψυχῆς ἡθεσίον οἰκείον ἢ φύσιν ἀπεργαζομένη τὸ τοῦ σώματος εἶδος. ἀλλ' οὐδὲ σκέπης μέντοι τινος εἰδέτο περιττῆς τὸ θῆλυ γένος ἀλεξητηρίου πρὸς κρύος, οἰκουροῦν τὰ πολλὰ,

ac fera facies tota fuisset, haudquaquam animali man-
fucto ac politico conveniens. Sed ad operimentum certe
malis ipsa ossium crassities confert, naso autem expira-
tionis caliditas; proinde ne haec quidem omnino sunt
nuda. Atque etiam oculos tangas licet, idque potissi-
mum in frigore; tunc enim calidos evidentissime cogno-
scas; non igitur ne ipsi quidem nudī omnino, neque
sine munimento sunt adversus frigus, ut quibus calor in-
fusus opituletur, qui nullis operimentis externis indiget.
Veramtamen mulieri totum corpus molle instar puero-
rum semper ac glabrum habenti ne faciei quidem gla-
brities ornamentī expers erat futura; alioqui etiam ani-
mal hoc mores non habet aequē venerandos, ac mascu-
lus, proinde ne forma quidem ei erat opus veneranda;
saepe enim jam, ne dicam per totum sermonem, osten-
dimus, naturam animae moribus corporis formam fecisse
convenientem. Sed ne operimento quidem muliebri
enus eximio indigebat, quo frigus propelleret, ut quod

Ed. Chart. IV. [575.]

Ed. Bas. I. (493.)

κεφαλῆς μέντοι κομώσης ἐδεῖτο καὶ σκέπης ἕνεκα καὶ κόσμου, καὶ τοῦτ' αὐταῖς ἤδη κοινόν πρὸς τοὺς ἀνδρας· ἀλλὰ μὴν καὶ δι' ἄλλην τινὰ χρεῖαν ἀναγκαίαν αἱ τε τῶν γενεῶν τρίχες εἰσὶν ἡμῖν, αἱ τε τῆς κεφαλῆς. ἐπειδὴ γὰρ ἢ ἐκ τῶν χυμῶν ἀναθυμιάσις ἐπὶ τὴν κεφαλὴν ἀναφέρεται, μάλιστα τοῖς παχυτέροις αὐτῆς περιττώμασιν εἰς τροφήν τῶν τριχῶν ἢ φύσις καταχοῖται. ἐπεὶ δ' ἀνδράσιν, εἰς ὅσον θερμοτέροι γυναικῶν, εἰς τοσοῦτον καὶ ταυτὶ τὰ περιττώματα πλείω, διττὴν καὶ τούτοις κένωσιν ἐξεῦρεν ἡ φύσις, τὴν τε ἐκ τῶν τῆς κεφαλῆς τριχῶν καὶ τὴν ἐκ τῶν κατὰ τὰ γενεῖα. περὶ τούτων μὲν οὖν ἱκανὰ καὶ τὰ τσαῦτα. διὰ τί δὲ καὶ τὸ μέτωπον οὐκ ἔχει τρίχας, ὥσπερ καὶ ἡ ὅλη κεφαλὴ, καὶ διὰ τί κατὰ προαιρέσειν τοῦ ζώου μόνον τούτωνταῦθα κινεῖται δέρμα, λέγειν ἂν ἐπόμενον εἴη. σκέπεται μὲν δῆπου καὶ τοῦδ' ὑπὸ τῶν τριχῶν τῆς κεφαλῆς, εἰς ὅσον βουλόμεθα, ὥστε ταύτη γε οὐδὲν ἔδει τριχῶν οἰκείων αὐτῇ· συνεχῶς δ' ἂν, οἶμα, κουρῶς ἐδεόμεθα, καὶ τούτου φύσαντος τρίχας, ὡς ἂν ἐπικεκμημένου τοῖς ὀφθαλμοῖς.

domi partem maximam sese contineat; capite tamen comato tegumenti gratia et ornatus egebat, quod ipsis cum viris jam est commune. Quin et propter usum alium necessarium tum genarum tum capitis pili nobis insunt. Quum enim ex humoribus halitus sursum ad caput esseratur, crassioribus ejus excrementis potissimum ad pilorum alimentum natura abutitur. In viris autem, quanto hi mulieribus sunt calidiores, tanto haec quoque excrementa sunt plura; proinde duplicem iis natura invenit vacationem, alteram ex capitis, alteram ex genarum pilis. At de his quidem haec sufficiant. Cur autem frons quoque pilos non habeat, quomodo et caput totum, tum cur sola cutis frontis motu voluntario sit praedita, dicendum deinceps fuerit. Tegitur siquidem certe et frons a pilis capitis, quantum volumus; ut ea certe ratione pilis propriis ipsi non sit opus. Quod si pilos produxisset, tondere ipsam assidue nobis fuisset necesse,

Ed. Chart. IV. [575.]

Ed. Bas. I. (493.)

ἀποδέδεικται δ' ἐν ἄλλοις τὲ τισι καὶ τοῖς τῆς τροφῆς ὀργάνοις ἰκανὴν ἢ φύσει ἔχουσα πρόνοιαν τοῦ μὴ πολλὰ πραγματεύεσθαι τὸν ἄνθρωπον περὶ τὸ σῶμα, μηδὲ ταῖς ἀναγκαίαις ὑπηρεσίαις αὐτοῦ δουλεύειν αἰεὶ. σοφῶ γὰρ, οἶμαι, ζῶν καὶ πολιτικῶ σώματος ἐπιμελεῖσθαι τὰ μέτρια προσήκειν, οὐχ ὡσπερ νῦν οἱ πολλοὶ φίλον μὲν τινος δεομένου συμπρᾶξαι, πάντες ἀσχολίαν εἶναι σφίσι, ἀποδιδράσκουσιν, ὑποχωρήσαντες δὲ πῃ πιττοῦνται τε καὶ κοινοῦνται καὶ κατατρίβουσι τὸν βίον ὅλον εἰς οὐκ ἀναγκαίαν τοῦ σώματος ὑπηρεσίαν, οὐδ' εἰ τὴν ἀρχὴν ἔχουσι κρεῖττον τι σώματος ἐπιστάμενοι. τούτους μὲν οὖν ἐλεεῖσθαι προσήκει, φιλοσοφεῖν δὲ ἡμᾶς περὶ τὰ προκείμενα, καὶ δεικνύειν, ὅτι μὴ μόνον ἄμοιρον τριχῶς εὐλόγως ἐγένετο τὸ περὶ τὸ πρόσωπον δέσμα διὰ τοὺς ὀφθαλμούς, ἀλλὰ καὶ καθ' ὅριστον κινούμενον αὐτῶν τούτων ἕνεκα. διοίχεσθαι γὰρ ἐπὶ πλείστον αὐτοῖς ἐν τῷ πολλὰ τῶν ἔξω καθ' ἓνα καιρὸν ἐγχειρεῖν ὄραν, αἰθίς τε συνάγεσθαι καὶ σφίγγεσθαι μύοντας ὑπὸ πάντων

quod ipsa oculis incumberet. Porro tum alibi tum etiam in instrumentis alimento dicatis demonstravimus naturam magna cura providisse, ne corpus homini negotium subinde faceretur, neve illum sibi necessario serviendo instar mancipii semper haberet addictum. Conveniebat enim (opinor) animali sapienti ac civili corporis curam habere mediocrem, non quo modo nunc vulgo homines solent, qui amicum quempiam illorum operam implorantem subterfugiunt, sibi ipsis negotium esse excusantes; post autem aliquo secedentes picantur ac comuntur, vitamque omnem in cultu corporis non necessario consumunt profus, an corpore quippiam habeant praestantius, ignorantes. Sed horum quidem misereri oportet, nos autem quae sunt proposita inquirere atque ostendere, non modo propter oculos frontis cutem glabram merito extitisse, sed etiam ob eos ipsos motu voluntario esse praeditam. Oportebat enim eos multum posse aperiri, quum externa multa uno tempore intueri conarentur, ac rursus, dum clauduntur, cogi ac constringi ad unguem

Ed. Chart. IV. [575. 576.]

Ed. Baf. I. (493.)

ἀκριβῶς τῶν περικειμένων, ὅταν ἐπιφερόμενόν τι καὶ αὐτῶν δείσαντες τύχωμεν. εἰς οὖν ἀμφοτέρας τὰς χρείας ἅπαν τὸ δέγμα τὸ περικείμενον αὐτοῖς, τὸ τ' ἄνω τὸ κατὰ μέτωπον, ὡσαύτως δὲ καὶ τὸ κατὰ τὰ μῆλα, κινούμενον ἐκουσίως ἢ φύσις ἐποίησεν, ἵν' ἐναλλάξ ἐκτεινόμενόν τε καὶ αὐθις εἰς ἑαυτὸν ἐπιπτυσσόμενον ἀνοίγεσθαι καὶ κλείειν ἱκανὸν ἢ τοὺς ὀφθαλμούς. ἀλλ' οὐδὲ τῶν ἐπὶ ταῖς ὀφρῦσι τριχῶν ἠμέλησεν οὐδ' αὐτῶν, ἀλλὰ μόνας δὴ ταύτας τε καὶ τὰς ἐπὶ βλεφάραις ἴσον ἀεὶ διαφυλαττούσας τὸ μέγεθος ἀπειργάσατο, καίτοι τὰς γε τῆς κεφαλῆς καὶ τῶν γενεῶν ἐπὶ πλεῖστον αὐξανόμενας ἐποίησεν. ἐπ' ἐκείνων μὲν γὰρ ἅμα τε τὸ τῆς χρείας διπλὸν ἦν, τὸ μὲν εἰς σκέπην τῶν μοριῶν διαφέρον, τὸ δ' εἰς δαπάνην παχυτέρων περιπτωμάτων, ἅμα τε τὸ ἑτέρας χρείας πολυειδῆς ὑπῆρχεν ἱκανῶς, οὐχ ὁμοίως σκέπης [576] οὔτε κατὰ τὰς ἡλικίας ἡμῶν δεομένων, οὔτε κατὰ τὰς ὥρας τοῦ ἔτους, ἢ τὰς χώρας, ἢ τὰς τοῦ σώματος διαθέσεις. οὐ γὰρ ὡσαύτως ἀνδρὶ καὶ παιδὶ καὶ γέροντι καὶ γυναικὶ προσήκει κομῆν, οὐδὲ θέ-

ab omnibus circumjacentibus, quum alicujus incursum contra sese metuunt. Ad utrosque igitur usus naturae cuti omni ipsis circumfusae, tum ei, quae supra in fronte est, tum ei, quae infra est ad malas, motum voluntarium adhibuit, ut alternatim tum extensa tum rursus in se ipsam replicata aperire oculos ac claudere queat. Caeterum ne superciliarum quidem pilos neglexit, sed solos certe hos, tum eos, qui in palpebris insunt, aequalem semper fervare magnitudinem instituit; quanquam capitis quidem ac maxillarum plurimum augeri possint, quandoquidem in iis usus erat duplex, alius quidem, qui ad partes operiendas pertineret, alius autem ad crassiora excrementa consumenda. Quorum prior admodum est multiplex, quum neque per omnes aetates operimento itidem egeamus, neque per anni tempora, aut regiones, aut corporis constitutiones; non enim capilli conveniunt itidem viro, puero et seni, neque etiam mulieri, neque

Ed. Chart. IV. [576.]

Ed. Bas. I. (495.)

ρους καὶ χειμῶνος, οὐδ' ἐν θερμῷ χωρίῳ καὶ ψυχρῷ, καθάπερ οὐδ' ὀφθαλμιάσαντι καὶ κεφαλὴν ἀλγίσαντι καὶ ἀκροβῶς ὑγιαίνουντι. πρὸς οὖν τῶν καιρῶν τὴν ἑτερότητα βέλτιον ἢ ἡμᾶς ἀροιστομένους ἄλλοτε ἄλλοιον ποιεῖσθαι τῶν τριῶν τὸ μέγεθος. ἐπὶ δέ γε τῶν κατὰ τοὺς ὀφθαλμούς καὶ τὰς ὀφρῦς, εἴτε προσθείης, εἴτ' ἀφέλῃς τι, διαφθείρεις τὴν χρείαν. αἱ μὲν γὰρ ἕνεκα τοῦ μηδὲν ἐμπίπτειν τῶν μικρῶν σωμάτων ἀνεργῶσι τοῖς ὀφθαλμοῖς ὡς χάραξ τις αὐτοῖς προβέβληται, τὰς δὲ ἀποστέγειν ἐχρῆν ὡς τεῖχος τι καὶ πρῶτα ἐκδέχεσθαι πάντα τὰ ἐκ τῆς κεφαλῆς καταρρέοντα. εἰ τοίνυν σμικροτέρας αὐτὰς ἢ ἀραιότερας ἐργάσαιτο τοῦ προσήκοντος, εἰς τοσοῦτον καὶ τὴν χρείαν διαφθείρεις· αἱ μὲν ἐμπίπτειν εἰς αὐτοὺς, αἱ δ' εἰσερεῖν ἐπιτρέψουσιν, ἢ πρότερον εἶργον. εἰ δ' αὖ μείζους ἢ πυκνοτέρας, οὐ χάραξ οὐδὲ τεῖχος εἶ σοι τῶν ὀφθαλμῶν, ἀλλ' εἰρηκτῆ τινι παραπλήσιον ἔσται στέγασμα, κατακλύπτουσαί τε καὶ σκοτίζουσαι τὰς κόρας, ἥκιστα πάντων ὀργάνων ἐπισκοτεῖσθαι δεομένας. ἄρ' οὖν προσέταξε ταύταις μόταις

aestate aut hieme, neque in loco calido aut frigido, quemadmodum neque ei, qui ophthalmia aut capite alioqui laboravit, et sanissimo. Satius itaque fuit nos, temporis mutationi servientes, capillos alias magnos, alias minores facere. Oculorum porro pilis ac superciliarum si quid addideris aut abstuleris, illorum usum corrumpas; illi enim, ne quod corporum exiguorum oculis patefactis incideret, velut vallum quoddam ipsis sunt praepositi, hos autem instar muri cuiusdam propulsare oportebat, ac primos omnia, quae a capite defluerent, excipere. Si igitur eos quam oporteat minores aut rariores effeceris, tantum etiam usum vitiaveris, siquidem illi incidere in ipsos, hi vero influere permittent, quae prius coercebant; sin vero majores eos aut densiores effeceris, non amplius vallum aut murus oculis, sed carceri cuidam simile fuerit id operimentum; pupillas enim occultabunt atque obscurabunt, quas tamen omnium instrumentorum minime obscurari oportebat. Num igitur no-

Ed. Chart. IV. [576.]

Ed. Bas. I. (493. 494.)

ταῖς θυξίν ὁ δημιουργὸς ἡμῶν ἴσον ἀεὶ φυλάττειν τὸ μέγεθος, αἱ δ' ἦτοι δεδοικῖαι τὴν ἐπίταξιν, ἢ αἰδοῦμεται (494) τὸν προστάξαντα Θεὸν, ἢ αὐταὶ πεπεισμένα, βέλτιον εἶναι δοῦν τοῦτο, διαφυλάττουσιν, ὡς ἐκελεύσθησαν; ἢ Μωσῆς μὲν οὕτως ἐφυσιολόγει, καὶ βέλτιον οὕτως, ἢ ὡς Ἐπιζουρος; ἄριστον μέντοι μηδετέρως, ἀλλὰ τὴν ἐκ τοῦ δημιουργοῦ φυλάττοντας ἀρχὴν γενέσεως ἐν ἅπασιν τοῖς γενησομένοις ὁμοίως Μωσεῖ τὴν ἐκ τῆς ὕλης αὐτῆ προστιθέναι. διὰ τοῦτο μὲν γὰρ ἀεὶ ἴσον φυλάττειν αὐτὰς δεσμεύσας τὸ μέγεθος ὁ δημιουργὸς ἡμῶν ἀπειργάσατο, διότι τοῦτο ἦν τὸ βέλτιον· ἐπεὶ δ' ἔγνω τοιαύτας δεῖν ἐργάζεσθαι, διὰ τοῦτο ταῖς μὲν οἷον χόνδρον τινὰ ὑπέπεινε σκληρὸν σῶμα, ταῖς δὲ σκληρὸν δέσμα, συμφυῆς τῷ χόνδρῳ διὰ τῶν ὀφρῶν. οὐ γὰρ δὴ τὸ βουληθῆναι τοιαύτας γενέσθαι μόνον ἦν αὐταρκές· οὐδὲ γὰρ, εἰ τὴν πέτραν ἐξαίφνης ἐθελήσειεν ἰνδρωπον ποιῆσαι, δυνατόν αὐτῷ. καὶ τοῦτ' ἐστὶ, καὶ δ' ὁ τῆς Μωσέως δόξης ἢ δ' ἡμετέρα καὶ Πλάτωνος καὶ ἡ τῶν

firi opifex solis his pilis aequalem semper servare magnitudinem praescripsit; hi autem sive imperium praescribentis metuentes, sive Deum ipsum praecipientem reveriti, sive melius esse hoc facere persuasi, observant id, ut mandatum sibi fuerat? An Moses quidem ita de natura ratiocinabatur, et melius hic quam Epicurus? Optimum tamen est, neutro modo dicere, sed generationis principium, quod a Creatore ducitur, quo modo Moses, in omnibus generandis servantes, quod ad materiam attinet, ei adjicere. Ob eam namque causam conditor nostri aequalē semper magnitudinem servandi necessitatem ipsis imposuit, quod id erat melius; postea vero quam ejusmodi efficere pilos constituit, his quidem durum corpus instar cartilaginis cujusdam subjecit, aliis autem cutem duram cartilagini per supercilia connexam. Non enim sat erat eos duntaxat velle tales esse; neque enim, si lapidem repente velit facere hominem, efficere id poterit; atque id est, in quo opinio nostra ae Platonis,

Ed. Chart. IV. [576.]

Ed. Baf. I. (494.)

ἄλλων τῶν παρ' Ἑλλησιν ὀρθῶς μεταχειρισμένων τοὺς περὶ φύσεως λόγους διαφέρει. τῷ μὲν γὰρ ἀρκεῖ τὸ βουληθῆναι τὸν Θεὸν κοσμήσαι τὴν ὕλην, ἣ δ' εὐθύς κεκόσμηται· πάντα γὰρ εἶναι τῷ Θεῷ δυνατὰ νομίζει, καὶ εἰ τὴν τέφραν ἵππον ἢ βοῦν ἐθέλει ποιεῖν. ἡμεῖς δ' οὐχ οὕτω γινώσκομεν, ἀλλ' εἶναι γὰρ τινα λέγομεν ἀδύνατα φύσει, καὶ τούτοις μηδ' ἐπιχειρεῖν ὅλως τὸν Θεόν, ἀλλ' ἐκ τῶν δυνατῶν γενέσθαι τὸ βέλτιον αἰρεῖσθαι. καὶ τοίνυν καὶ τρίγας ἐπὶ τοῖς βλεφάροις, ἐπειδὴ βέλτιον ἦν, ἴσας αἰεὶ καὶ μέγεθος εἶναι καὶ ἀριθμὸν, οὐ τὸν μὲν βουληθῆναι λέγομεν, τὰς δ' εὐθύς γεγονέναι· μὴ γὰρ ἂν, μηδ' εἰ μυριάκις βουληθῆ, γενέσθαι ποτ' ἂν τοιαύτας αὐτὰς γένοιτο ἂν τοιαύτας ἐκ δέσματος μαλακοῦ πεφυκνίας· τὰ τε γὰρ ἄλλα, καὶ ὀρθῶς ἀνεστημέναι παντάπασιν ἀδύνατον ἦν, μὴ κατὰ σκληρὰ πεπηγνίας. ἀμφοτέρων οὖν τὸν Θεὸν αἴτιον εἶναι φάμεν, τῆς τε βελτίονος ἐν αὐτοῖς τοῖς δημιουργουμένοις αἰρέσεως καὶ τῆς περὶ τὴν ὕλην ἐκλέξεως. ἐπεὶ γὰρ ὅμα

tum aliorum, qui apud Graecos de rerum natura recte conscripserunt, a Mose dissidet. Satis enim habet is, si Deus materiam exornare velit, ea autem repente pareret, est exornata; omnia enim Deum facere posse arbitrabatur, etiam si ex cinere equum aut bovem facere velit. Nos autem non ita sentimus, sed confirmamus, quaedam naturam facere non posse, eaque Deum ne aggredi quidem omnino, sed ex iis, quae facere potest, quod melius est, eligere. Jam vero cum pilos in palpebris fatius esset aequales semper esse magnitudine ac numero, non ipsum quidem id voluisse affirmamus, illos autem mox factos fuisse, neque enim id facere potuisset; affirmamusque eos, etiam si millies voluisset, nunquam tamen tales futuros, si ex cute molli producti fuissent, nam (ut alia omittam) recti stare omnino non potuissent, nisi in duro fixi fuissent. Utraque sane Deo attribuimus, tum ejus quod est melius in ipsis opificiis electionem, tum etiam materiae delectum; quum enim simul

Ed. Chart. IV. [576. 577.]

Ed. Bas. I. (494.)

μὲν ὀρθῶς ἀνεστημέναι τὰς ἐπὶ τῶν βλεφάρων τρίχας ἐχρῆν, ἅμα δ' ἴσας αἰεὶ φυλάττεσθαι μέγεθός τε καὶ ἀριθμὸν, εἰς χοιδοῦδες αὐτὰς κατέπηξε σῶμα. εἰ δ' εἰς μαλακὴν οὐσίαν καὶ σαρκοειδῆ κατέπηξεν, φυλότερος ἂν ἦν, οὐ Μωσέως [577] μόνον, ἀλλὰ καὶ στρατηγοῦ μοχθηροῦ, τεῖχος κατὰ τέλειματος ἢ χάρακα πηγνυμένου. τὸ δὲ καὶ τὰς τῶν ὀφθαλμῶν ὁμοίως ἐχοίσεις αἰεὶ διαφυλάττεσθαι τῆς αὐτῆς ἔχεται περὶ τὴν ὕλην ἐκλέξεως. ὡς γὰρ καὶ πόαι, καὶ φυτὰ, τὰ μὲν ἐξ ὑγρῶς καὶ λιπαρῶς γῆς ἀνίσχοντα μέχρι μηκίστου τὴν αὐξησιν ἴσχει, τὰ δ' ἐκ πετρῶδους καὶ ξηρῶς σμικρὰ καὶ σκληρὰ καὶ ἀνανεῆ διαμένει, κατὰ τὸν αὐτὸν, οἶμαι, τρόπον, καὶ αἱ τρίχες, αἱ μὲν ἐξ ὑγρῶν καὶ μαλακῶν ἀνίσχουσαι μορίων εὐανξέσταται γίνονται, καθ' ὅπερ ἐν τῇ κεφαλῇ καὶ ταῖς μασχάλαις καὶ τοῖς αἰδοίοις, ὅσαι δ' ἐκ σκληρῶν καὶ ξηρῶν, ἀνανεῖς καὶ σμικραί. διὰ τοῦτο καὶ ἡ γένεσις αὐταῖς διττὴ, καθ' ὅπερ ταῖς τε βοτάναις καὶ τοῖς φυτοῖς, ἡ μὲν ἐκ τῆς τοῦ δημιουργοῦ προνοίας, ἡ δ' ἐκ τῆς τοῦ χωρίου φύσεως. ἄρουράν τε γὰρ ἔστι θεύσασθαι

rectos stare in palpebris pilos oporteret, simul autem aequales magnitudine semper conservari ac numero, corpori cartilaginoso eos affixit; quos si substantiae cuiuspiam molli ac carnosae infixisset, non Mose modo, verum etiam malo imperatore esset inertior, qui murum in palude aut vallum jaceret. Quod autem superciliorum etiam pili iidem semper conserventur, ad eandem in materia electionem pertinet. Quemadmodum enim herbae ac plantae, quae ex terra humida ac pingui proveniunt, altissime crescunt, quae vero ex petrosa ac squallente, parvae ac durae, nulliusque incrementi permanent; ad eundem, opinor, modum et pili, qui ex humidis ac mollibus partibus emergunt, plurimi sunt incrementi, cujusmodi sunt in capite, axillis ac pudendis, qui vero ex duris atque aridis, exiles sunt ac nullius incrementi. Quocirca duplex ipsis est origo, quemadmodum herbis ac plantis, alia quidem a conditoris providentia, alia vero a loci natura. Quandoquidem

Ed. Chart. IV. [577.]

Ed. Bas. I. (494.)

πολλίαις, ἢ πυρῶν, ἢ κριθῶν ἀνισχόντων ἔτι, καθάπερ
 τινὸς ἀπλῆς τε καὶ μικρᾶς πόας, καὶ τι χωρίον ἕτερον
 ὁμοίως αὐτῇ δασυ, τῆς ὅπως πόας μεστόν· ἀλλὰ τοῦτο
 μὲν ἢ σύντροφος ἱκμάς ἐδάσυνε, τὴν δ' ἄρουραν ἢ τοῦ
 γεωργοῦ πρόνοια. καὶ τοῖς γε μὴ δυναμένοις διακρίναι τὴν
 ἰδέαν ἀπὸ τῆς ἄλλης πόας τῶν ἄρτι τῆς γῆς ἀνιόντων σπερ-
 μάτων ἢ τάξις αὐτῆ μόνη τῆς ἐκφύσεως ἱκανὴ γνωρίσαι·
 τό τε γὰρ ὁμαλές αὐτῶν τῆς γενέσεως καὶ τὸ τῆς ἔξωθεν
 περιγραφῆς κατὰ γραμμὰς τεταμένως γινόμενον ἱκανὸν ἐν-
 δεξασθαι τὸ κατὰ τέχνην τινὰ καὶ πρόνοιαν τοῦ γεωργοῦ
 δεδασύνθαι τὸ χωρίον. ἐν γὰρ δὴ τοῖς αὐτομάτοις δασέσιν
 ἅπαν τοῦναντίον· οὔτε γὰρ ὁμαλὴ ἢ γένεσις, οὔθ' ὄρους τισὶ
 τεταγμένοις ἀφορισμένη. τοιαῦται μὲν οὖν αἱ κατὰ τὰς μα-
 σχάλας εἰσὶ τρίχες, αἱ τ' ἐν τοῖς ἄλλοις μέλεσιν, οὐ γραμ-
 μαῖς ἀκριβέσιν ἀφορισμέναι, καθάπερ αἱ τε κατὰ τὰς ὄφρυς,
 καὶ τὰ βλέφαρα, καὶ τὴν κεφαλὴν, ἀλλ' ἀνωμόλους μὲν
 ἔχουσαι τοὺς ὄρους, ἀτάκτως δὲ καὶ αὐταὶ διεθρόμμεναι.

agrum videre saepe est, quum triticum aut hordeum
 adhuc quasi herbae quaedam tenerae ac parvae emer-
 gunt, iis esse refertum, ac praedium quoddam aliud
 non aliter quam agrum densum et verae herbae plenum;
 verum hoc quidem humor innatus, arvum autem agri-
 colae providentia refert. Quod si qui sint, qui formam
 seminum nuper e terra natorum ab alia herba discernere
 nequeant, solus ordo enatorum indicare ipsam potest;
 ortus enim ipsorum aequabilitas, tum externae circum-
 scriptiones lineis ductae satis ostendunt, praedium arti-
 ficio quodam ac providentia agricolae fuisse densatum;
 in spontaneis vero densitatibus contra omnino accidit,
 neque enim aequalis est proventus, neque certis quibus-
 dam limitibus distinctus. Ejus generis sunt pili tum
 axillarum, tum aliorum membrorum, nullis certis lineis
 descripti, quemadmodum sunt ii, qui in palpebris, su-
 percilliis ac capite sunt, sed inaequales habentes ter-
 minos, nulloque ordine projecti, quandoquidem a loci

Ed. Chart. IV. [577.]

Ed. Bas. I. (494.)

τῆς γὰρ τῶν χωρίων ἰκμάδος ἔκγονοι, καὶ οὐ τῆς τοῦ δημιουργοῦ προνοίας εἰσὶν ἔργα, καὶ διὰ τοῦτο θερμοαῖς μὲν φύσει πάμπολλαι, ψυχραῖς δὲ ἢ οὐδ' ὀλίγαι ἢ ἐλάχισται γίνονται. ὧν δ' ὁ δημιουργὸς αὐτὸς προνοεῖται, καθάπερ ἀρούρας γεωργός, ἐν ἀπάσαις φύσεσιν ὑπάρχουσιν αὐταί, καὶ θερμοαῖς, καὶ ψυχραῖς, καὶ ὑγραῖς, καὶ ξηραῖς, εἰ μὴ παντάπασιν ποτ' εἰς ἀμετρίαν τινὰ δυσκρασίας ἤκωεν, ὥσπερ ἡ πετρώδης τε καὶ ψαμμώδης γῆ. καθάπερ οὖν γεωργοῦ τέχνην ἅπαντα δέχεται γῆ πλήν τῆς οὕτω φαύλης, οὕτω καὶ τὴν τοῦ δημιουργοῦ τῶν ζῶων ἅπαντα κοῤῥαίσι σώματος ὑγιεινὴ προσίεται, καὶ πάθος ἤδη τοῦ μέρους οὐ μικρὸν τὸ ἔρῃναι τῶν βλεφάρων ἢ τῶν ὀφρῶν τὰς τρίχας, ὥσπερ, οἶμαι, καὶ τὰς τῆς κεφαλῆς πάθος μὲν, ἀλλ' οὐχ οὕτω μέγα. τὰ γὰρ ἐν σκληρᾷ καὶ ξηρᾷ γῆ φυτὰ, καθάπερ τὴν γένεσιν δύσκολόν τε καὶ πολλῆς προνοίας δεομένην ἔχει, οὕτω καὶ τὴν ἀπώλειαν οὐ ῥαδίαν ἰσχυρῶς γὰρ ἐνεξέζωται, καὶ κρατεῖται, καὶ σφίγγεται πανταχόθεν. οὕτω τοι καὶ τῶν Αἰθιοπῶν αἵ

humore provenerunt, neque ipsius opificis sunt opera; quo fit, ut calidis naturis sint plurimi, frigidis autem nulli omnino aut paucissimi gignantur. Quorum autem opifex ipse curam habet, quemadmodum arvi agricola, ii in omnibus naturis infunt, calidis, frigidis, humidis, ficcis; nisi si quando prorsus supra modum fuerint intemperatae, cujusmodi est petrosa atque arenosa terra. Ut igitur terra omnis solertiam agricolae recipit praeter eam, quae adeo est prava, ita etiam omnis temperatura corporis sana artem opificis animalium admittit. Nec defluunt hi [palpebrarum aut superciliarum] pili, nisi in magnis partis affectibus; quemadmodum nec a capite etiam defluunt, nisi in ejus affectibus quidem, sed quam praedictorum minoribus. Nam plantae, quae in terra dura atque arida proveniunt, quemadmodum generationem habent difficilem, multamque postulant providentiam, ita interitum habent difficilem; fortiter enim radicibus sunt fixae, continenturque undique ac constringuntur. Ad eundem utique modum et Aethiopum capita

Ed. Chart. IV. [577. 578.]

Ed. Bas. I. (494.)

κεφαλαὶ μικρὰς μὲν καὶ ἀναυξεῖς ἔχουσι τὰς τρίχας ὑπὸ
 ξηρότητος τοῦ δέρματος, ἀλλ' οὐ φαλακροῦνται ῥαδίως.
 ἄπαντ' οὖν ταῦτα προγινώσκων ὁ δημιουργὸς, ἐπὶ μὲν τοῖς
 βλεφάροις καὶ ταῖς ὀφθαλμοῖς ἀμεινον εἶναι γνοῦς μικρὰς
 μὲν καὶ ἀναυξεῖς, ἀλλὰ μονίμους ἐργάσασθαι τὰς τρίχας,
 εἰς σκληρὰ καὶ χονδρῶδη δέρματα τὰς ῥίζας αὐτῶν ἐνεπέξαστο,
 καθάπερ εἰς ἀργιλλώδη τινὰ καὶ πετρῶδη γῆν. εἰς μὲν γὰρ
 αὐτὴν τὴν πέτραν ἐνθεῖναι τὴν ἀρχὴν φυτοῦ παντάπασιν ἀδύ-
 νατον, ὥσπερ οὖν καὶ εἰς ὄστον ῥίζαν τοῖχος, ἐπὶ δὲ τῆς
 κεφαλῆς (εὐκράτον γὰρ ἦδη τὸ χωρίον τοῦτ' ἦν) οἶον ἄρου-
 ραν αὐτῶν ἐποιήσαστο, τὸ μὲν τι ἐπιθροῦσεως ἰκμάδος ἐκπί-
 νουσαν, ὡς μὴ λυμαίνοιτο τοῖς ὑποκειμένοις, τὸ δὲ τι καὶ
 σκέπουσαν αὐτὴν τὴν κεφαλὴν. [578] ἦδη δὲ καὶ περὶ τὴν
 τῶν αἰδοίων φύσιν αἱ τρίχες ἅμα μὲν ἐξ ἀνάγκης ἐγένοντο,
 (θερμὰ γὰρ καὶ ὑγρὰ τὰ χωρία,) καὶ σκέπην δὲ καὶ κόσμον
 παρέχουσι τοῖς ταύτη χωρίοις, ὥσπερ αἱ πρυγαὶ μὲν τοῖς κατὰ
 τὴν ἔδραν, ἢ πόσθη δὲ τῷ αἰδοίῳ. καὶ γὰρ καὶ τοῖς ἀναγ-
 καίαν ἔχουσι τὴν γένεσιν εἰς δέον ὁ δημιουργὸς ἡμῶν κατα-

parvos quidem nulliusque incrementi habent capillos prae
 cutis siccitate, verum non facile calvescunt. Quae om-
 nia quum opifex provideret, in palpebris quidem et
 superciliis satius esse ratus exiguos quidem et nullius
 incrementi, verum stabiles pilos efficere, in cute dura
 ac cartilaginosa radices eorum, quasi in lapidosa quadam
 atque argillacea terra, fixit; in lapidem enim plantae
 principium inferi omnino non poterat, quemadmodum
 certe nec in os pili radix. In capite vero (locus enim
 iste erat jam temperatus) velut arvum ipsorum fecit,
 quod partim affluentis humiditatis quidpiam ebiberet, ne
 ea partibus subjectis esset perniciofa, partim autem et
 caput ipsum nonnihil operiret. Jam vero et circum
 pudenda pili quoque necessario provenerunt (calida enim
 ac humida sunt haec loca) operimentumque ac ornamen-
 tum ejus loci partibus praebent, non aliter quam nates
 quidem ano, praeputium autem pudendo; his enim, quae
 necessariam habent generationem, opifex passim belle

Ed. Chart. IV. [578.]

Ed. Bas. I. (494. 495.)

χρηται πολλαχόθι, περιττός ὢν ἐν ἅπασι καὶ δεινῶς εὐμήχανος εἰς τὴν τοῦ βελτίονος αἴρεσίν τε καὶ δημιουργίαν.

Κεφ. ιε'. Οὕτως οὖν ἅπαντα τὰ μόρια κοσμῶν, οὐ τῶν κατὰ τὰς ὀφρυς ἠμέλησεν, οὐτ' ἄλλου τινός, ἀλλ' ὥσπερ εἴρηται νῦν ἤδη, τὴν ἐπιτήδειον ἐκάστω τῶν ἐσομένων ὕλην ὑποβάλλεται πρότερον, ἔπειτ' ἐξ αὐτῆς τὸ δέον ἐργάζεται. καὶ γὰρ οὖν καὶ τὸ κατὰ τὸ μέτωπον δέρμα διότι μὲν κινεῖσθαι βέλτιον ἦν, εἴρηται· διότι δ' ἀμήχανόν ἐστιν ἄνευ μυῶς ὑπάρξαι τινὶ μορίῳ τὴν καθ' ὁρμὴν κίνησιν ἐπιστάμενος, ὑπέβαιεν αὐτῷ μυῶδη τινὰ οὐσίαν λεπτὴν. ἀνάλογον γὰρ αἰ τοῖς μεγέθεσι τῶν κινηθησομένων μορίων τοὺς ὄγκους τῶν μυῶν ἀπεργάζεται. καὶ μόνον ἐνταῦθ' ἦνωται τὸ δέρμα τῇ μυῶδι φύσει, καθάπερ τῷ τ' ἔνδον τῶν χειρῶν καὶ κάτω τῶν πο(495)δῶν συμπέφυκε τένοντι. ὅτι δ' οὐ μικρολογούμενος ὑπὸ τῶν ὀνομάτων, ἀλλ' ἐνδείξασθαι βουλόμενος αὐτῶν τὴν διαφορὰν, ἠνώσθαι μὲν τὸ κατὰ τὸ μέτωπον ὀνόματα, συμφυῆς δὲ τὸ κατὰ τὰς χεῖρας τε καὶ τοὺς πόδας

abutilur, ut qui in omnibus excellit, atque in melioris electione et eo efficiendo admodum est ingeniosus.

Cap. XV. Quum igitur partes omnes eo modo exornaret, eas, quae ad supercilia pertinent, non praeteriit, neque aliam quamvis, sed (quod nuper diximus) convenientem cuique eorum, quae facturus est, materiam prius subjicit, tum autem ex ea, quod convenit, efficit. Nam quod frontis cutim moveri praefliterat, supra comprehensum fuit; quod autem fieri non potest, ut sine musculo pars quaevis motu voluntario agatur, quum exploratum ei esset, musculofam quandam substantiam ac tenuem ipsi subjecit; nam musculorum moles semper efficit, ut cujusque partis movendae magnitudo postulat. Atque in hoc solo cutis substantiae musculofae est unita, quemadmodum partes manuum internae et plantae pedum cum tendone coalescunt. Quod autem non de nominibus nimium anxius, sed eorum discrimen volens ostendere, verbo uniri in fronte sum usus, in pedibus

Ed. Chart. IV. [578.]

Ed. Bas. I. (495.)

ὑπάρχον, εἶση σαφῶς, εἰ βουληθείης ἐπιμελῶς ἀνατέμνειν τὰ μέρη. τένοντες μὲν γὰρ, ὡς ἐν τοῖς περὶ αὐτῶν ἐλέγχετο λόγοις, ἀπὸ τῶν ὑπερκειμένων μυῶν εἰς τε τὸ τῆς χειρὸς δέσμα τούτου καὶ τὸ τοῦ ποδὸς τὸ κάτω καθήκοντες αἰσθητικώτερα τε ἅμα καὶ τριγῶν ψιλὰ καὶ δυσπεριτρεπτότερα τῶν ἄλλων ἐργάζονται δερμάτων αὐτὰ. κατὰ δὲ τὸ μέτωπον ἢ ἐπιπολῆς μοῖρα τῆς ὑποκειμένης οὐσίας τῆς μυῶδους αὐτῇ γίνεται δέσμα. τρίτη δ' ἄλλη διαφορὰ δέρματος ἢ καθ' ὅλον ἐστὶ τὸ ζῶον, προσαστωμένου τῆς ὑποκειμένης οὐσίας τῆς μυῶδους, οὐ συμφυομένου. καὶ τετάρτη τῶν κατὰ τὰ χεῖλη μυῶν συμφυομένων, ὡς ἂν εἴποι τις, καὶ δι' ὅλου κραθέντων τῷ δέρματι. καὶ τούτων οὐδὲν ἀργῶς οὐδὲ μάτην ἐγένετο. τὰ μὲν γὰρ ἐξηγησάμεθα διὰ τῶν ἐμπροσθεν, ὡς βέλτιον οὐχ οἶόν τ' ἦν αὐτοῖς ἑτέρως ἔχειν· ὑπὲρ δὲ τοῦ περὶ τοὺς ὀφθαλμοὺς δέρματος ἄπαρτος ὁ ἐνεστικῶς ἐπεράνετο λόγος, ἐπιδεικνύτων ἡμῶν, ὅτι τε τῆς ὑποκειμένης σαρκὸς οὐκ ἀποδέρεται, καὶ ὅτι ταῦτόν μὲν τοῦδ' ὑπάρχει

vero ac manibus coalescere, intelliges aperte, si accurate partes ipsas voles diffecare. Nam tendones (ut, dum de ipsis ageremus, docebamus) a musculis superioribus in cutim manus internam et pedis imam descendentes eas sensiles magis et glabras minusque circumversatiles, quam alias cutes, efficiunt; in fronte vero substantiae subjectae, quae musculosa est, pars superficialis ipsi cutis efficitur; tertia vero alia cutis est differentia, quae in toto inest animali, quaeque cum subjecta musculosa substantia haeret appensa, non autem coaluit; quarta deinde est labiorum, cum qua musculi simul (ut ita dicam) pereunt, cutique per totum commiscuntur; quorum nihil temere, neque frustra factum fuit. Caeterum partes quidem eas supra exposuimus, diximusque, quod eae melius aliter habere non poterant; de cute vero omni, quae est ad oculos, hoc sermone, qui nunc est in manibus, dicere institueramus, cum ostenderemus, quod a partibus subjectis excoriari non poterat, tum quod idem

Ed. Chart. IV. [578. 579.]

Ed. Bas. I. (495.)

καὶ τοῖς ἐνδον τῶν χειρῶν, καὶ τοῖς κάτω τῶν ποδῶν. ἀλλ' οὐ χαλαρὸν ἐκείνων οὐδέτερον, ὡσπερ τὸ κατὰ τὸ μέτωπον, οὐδ' αἰσθητὴν κίνησιν ἔχον, ὡς ἂν μηδὲ τῆς αὐτῆς ἔνεκα χρείας ἀπεργασθῆν τιούτων. ἐνταυθοῖ δ' εἰ μὴ χαλαρὸν ἦν, οὐκ ἂν οἷόν τε ἦν κινεῖσθαι κατὰ προαίρεσιν. ὅπως οὖν τοῦτο αὐτῷ ὑπάρχει, ἤδη φράσω. τῇ μὲν ὑποκειμένη φύσει μυῶδει κατὰ πᾶν ἤνωται, καὶ μέρος αὐτῆς ἐστὶ τὸ ἐπιπολῆς, ἀπολέλυται μέντοι τῶν ὑποκειμένων ὀστέων, ὑπὸ τοῦ περιόστιου διαφρακτόμενον ὑμέρος, ὃς καὶ αὐτὸς ὀλοχάλαρος ἐπιβέβληται τοῖς ὀστοῖς, οὐδενὸς ὑμέρος αὐτοῖς συμφυομένου, ἀλλὰ διὰ λεπτῶν τινῶν ἰνῶν προσαρτωμένου. οὐκὸν ἀλλαχόθι τοιαύτη φύσις ἐγένετο δέρματος, ὅτι μηδὲ χρεία. [579] κατὰ δέ γε τῶν μῆλων τοῖς πρὸς τοῖς ὀφθαλμοῖς μέρεσι μυῶν μὲν οὐκ ἂν εὐροῖς ὑποβεβλημένην οὐσίαν, ἀλλ' ὁμοίως τῷ παντὶ δέρματι χαλαρὸν ἐπὶ τὸν περιόστιον περιτεταμένον ὑμένα. τῷ δὲ τό τε κάτωθεν αὐτοῦ μέρος ταῖς γνάθοις εἶναι συμφυές, τό τε ἄνωθεν ἠρῶσθαι τῇ κατὰ τὸ μέτωπον ὑπο-

ipsum partibus manuum internis ac pedibus imis inerat; at neutra harum, quo modo ea, quae est in fronte, est laxa, neque motum habet sensibilem, ut quae neque ad eundem usum ejusmodi sit comparata; hic vero in fronte, nisi laxa esset, moveri motu voluntario non posset. Quomodo autem id ei inest, protinus subjiciam. Subjectae quidem musculosae substantiae ubique est unita ipsius superficiaria pars, a subjectis tamen ossibus est soluta; distinguitur enim ab eis per periossium membranam, quae et ipsa tota laxa ossibus incumbit, nulla membrana illis coalescente, sed per tenues quasdam fibras eis appensa. Nusquam igitur alibi ejusmodi cutis substantiam reperias, quod ejus nullus erat usus. In malarum autem partibus, quae ad oculos pertinent, musculorum quidem subjectam substantiam haudquaquam reperias, sed quo modo cutem totam laxam adhuc habentem subjectam periossium membranam. Quod autem pars ejus inferior buccis coalescat, superior vero subjectae in fronte musculosae substantiae sit unita, simul cum

Ed. Chart. IV. [579.]

Ed. Bas. I. (495.)

βεβλημένη μυώδει φύσει, συγκινεῖσθαι τούτοις ἠδυνήθη. καίτοι τοῦτ', εἰ βούλει, πέμπτον εἶδος ἀριθμείσθω δέρματος ἐπὶ τοῖς προειρημένοις τέττασι, ἀλλὰ καὶ κατὰ γε τὴν ἰδίαν ἰδέαν οὐδὲν διαφέρει τοῦ καθ' ὅλον τὸ ζῶον. ἐπεὶ δὲ μόνον ὑπὸ δυοῖν δερμάτων περιέχεται κινουμένων, ἠνωμένον τε καὶ συμφύες ὑπάρχον αὐτοῖς, τῆς κατὰ προαίρεσιν ἐν τούτῳ μετέσχε κινήσεως, καὶ ταύτη διήνεγκε καὶ αὐτὸ τοῦ καθ' ὅλον τὸ ζῶον δέρματος. διὰ δὲ τὴν αὐτὴν σοφίαν τοῦ δημιουργοῦ καὶ ἢ τῶν χειλῶν οὐσία μόνη τοιαύτη γέγονεν, ὡς ἦτοι μῦν ἂν τινα δερματώδη καλεῖν αὐτὴν ἐνδίκως, ἢ μυῶδες δέρμα. καὶ γὰρ καὶ κινεῖσθαι κατὰ προαίρεσιν ἔδειτο, καὶ πολὺ τῶν ἄλλων μυῶν γενέσθαι σκληροτέραν, ὅθεν ἐκ δέρματός τε καὶ μυῶς αὐτὴν συνεκεράσατο.

Κεφ. ις'. Τέτταρες δ' εἰσὶν ἀρχαὶ τῶν εἰς τὰ χεῖλη καθηρόντων μυῶν, ἑναργεῖς μὲν καὶ σαφεῖς, πρὶν ἀναμίγνυσθαι τῷ δέρματι, συγκερανύμεναι δ' αὐτῷ παντελῶς ἀσαφεῖς εἰσι καὶ ἀχώριστοι τῆς ἐκείνων φύσεως. ὅλη γὰρ, ὡς εἴρηται, τῇ μυώδει φύσει κραδεῖσθαι τῆς δερματώδους ὅλης

his moveri potuit; quintamque hanc, si vis, praedictis quatuor speciem cutis annumera, verum secundum propriam speciem nihil a totius animalis cute discrepat. Quod vero sola a duabus cutibus, iisque mobilibus contineatur, cum ipsis unita ac coalescens, ea ratione motu voluntario fuit praedita, in eoque jam a reliqua totius animalis cute diffidet. Ab eadem opificis industria labiorum quoque substantia sola ejusmodi extitit, ut eam aut muscolum pro cute, aut cutem musculosam juste vocites; nam et moveri ipsam motu voluntario oportebat, multoque aliis musculis esse duriores: unde ex cute ac musculo ipsam temperavit.

Cap. XVI. Quatuor autem sunt musculorum ad labia pervenientium principia, perspicua quidem ac manifesta ante, quam cuti permisceantur, cum ea vero admixta amplius omnino non apparent, ab illiusque substantia separari nequeunt; nam (quemadmodum ante docuimus) ex tota cutis substantia toti musculosae substan-

Ed. Chart. IV. [579.]

Ed. Bas. I. (495.)

τὰ χεῖλη τοῖς ζώοις ἐγένετο. διὰ τί δὲ τέτταρες οἱ ἐμβάλ-
λοντες εἰς αὐτὰ μύες εἰσὶ, καὶ διὰ τί δύο μὲν ἀπὸ τοῦ κάτω
πέρατος ἀρχόμενοι τῆς κάτω γένυος, ἕτεροι δὲ δύο μικρὸν
ὑποκάτω τῶν μῆλων, καὶ ὡς οὔτε πλείους ἐχρῆν αὐτοὺς,
οὔτ' ἐλάττους, οὔτε μείζους, οὔτε μείους, οὔθ' ἐτέρωθεν
ἀρχομένους γενέσθαι, ταύτη δίδειμι. τέτταρες μὲν εἰσι, διότι
καὶ τέτταρες ἐχρῆν ἀρχὰς εἶναι κινήσεως τοῖς χεῖλεσιν, ἑκα-
τέρω δύο, τὴν μὲν εἰς ἀριστερά, τὴν δ' εἰς δεξιὰ περιάγουσαν.
ἀνάλογον δ' αὐτοῖς τὰ μεγέθη τῶν κινηθησομένων ὀργάνων.
αἱ κεφαλαὶ δ' ἀνήρτηνται, τοῖς μὲν ἄνωθεν ὡς ἐπὶ τὰ μῆλα·
λοξῶν γὰρ ἐμελλον ἐξηγήσεσθαι κινήσεων ἑκατέρω τοῦ χεί-
λους τῶ μέρει· τῶν δ' αὖ κάτω, λοξὴ μὲν καὶ τούτων ἡ σύμ-
πασα θέσις, λοξαὶ δ' αἱ κινήσεις. ἡ δ' αὐτὴ σοφία κίν-
ταῦθα τοῦ δημιουργοῦ τῇ μυριάκις ἤδη δεδειγμένη. διὰ τί
γὰρ τῶν τεττάρων μυῶν ὁκτώ κινήσεις εἰργάσατο, τέτταρες
μὲν τὰς λοξὰς, ἑφ' ἑκατέρου χείλους δύο, πρὸς αὐταῖς δ'
ἑτέρας εὐθείας τέτταρας, δύο μὲν τὰς ἀκριβῶς εὐθείας, ὅταν

tiae admixta animalium labia sunt conflata. Cur autem
quatuor in ipsa musculi prorumpant, et cur duo quidem
ab ora ultima maxillae inferioris orientur, reliqui vero
duo parum sub malis, postremo cur neque plures eos
esse oportebat; neque pauciores, neque majores, neque
minores, neque aliunde ortos, ea jam explicabo. Qua-
tuor quidem sunt musculi, quod motuum principia qua-
tuor labiis esse oportebat, utrique scilicet duo; unum
quidem, quod ad laevam, alterum autem, quod ad dex-
tram ipsa circumageret; quibus movendorum instrumen-
torum magnitudines proportione respondent. Capita au-
tem sunt appensa aliis quidem superne versus malas,
motus enim obliquos utrique labii parti erant praebituri;
inferiorum rursus obliqua quidem omnis etiam est positio,
obliqui vero sunt et motus. Opificis autem solertia si-
milis hinc quoque est ei, quam millies jam monstravimus.
Quandoquidem per quatuor musculos motus octo effecit,
quatuor quidem obliquos, in utroque labio duos; praeter
eos autem alios rectos quatuor, duos quidem omnino

M m m 2

Ed. Chart. IV. [579. 580.]

Ed. Bas. I. (495.)

ἦτοι πλείστον ἀπ' ἀλλήλων διῶσθηται τὰ χεῖλη, τὸ μὲν ἀνατεινόμενον ὡς ἐπὶ τὴν θύνα, τὸ δὲ κατασπώμενον ὡς ἐπὶ τὸ γένειον, ἢ συνάγεται πρὸς ἀλλήλα, τὸ μὲν ἄνωθεν κάτω, τὸ δ' αὖ κάτωθεν ἄνω φερόμενον; ὡς γὰρ ἐπὶ τε καρποῦ καὶ βραχίονος ἐδείκνυμεν ἐκ τῶν λοξῶν κινήσεων τὰς εὐθείας γινόμενας, οὕτως ἔχει καὶ ἐπὶ τῶν χειλῶν. ἐνός μὲν ἐνεργοῦντος μυῶς καθ' ὅποτερονοῦν αὐτῶν, ἐπὶ τὸ πλάγιον ἢ κίνησις· εἰ δ' ἄμφω ταπεινῶν, οὕτως ἤδη σύμπαν τὸ χεῖλος ἀνασπᾶται μὲν ὑπὸ τῶν ἄνωθεν μυῶν, κατασπᾶται δ' ὑπὸ τῶν κάτωθεν. ἀλλὰ καὶ, τῶν μὲν ἔξωθεν ἰσῶν ἐκτεινομένων, ἐκτρέπεσθαι συμβαίνει τοῖς χεῖλεσιν, ἐντρέπεσθαι δὲ καὶ ὑποπτύσσεσθαι διὰ τῶν ἐντός, ὥστε καὶ τούτων τῶν δύο συναριθμουμένων ταῖς ἀκριβοῦς εὐθείαις, τέτταρας μὲν τὰς ἐξ ἐπιμέτρου προοιούσας, ὅπῃ δὲ τὰς πάσας αὐτῶν γενέσθαι κινήσεις. αἱ μὲν γὰρ λοξαὶ τέτταρες τυγχάνουσι· τῶν δ' ἔξωθεν αὐταῖς προσερχομένων, [580] τῶν δὲ νῦν λελεγμένων, μία μὲν ἐν τῷ διῶσθαι τὰ χεῖλη γίνεται, δευτέρα δ' ἐν τῷ συνάγεσθαι,

rectos, quum scilicet labia plurimum a sese distant, alterum quidem sursum ad nasum protensum, alterum deorsum ad mentum detractum; tum quando inter se committuntur, superno scilicet deorsum, inferno autem sursum tracto. Quemadmodum enim in carpo ac brachio ostendimus ex obliquis motibus rectos fieri, sic et in labiis accidit; si enim musculus solus utriusvis labii agat, motus fit ad obliquum, sin vero tensi utrique fuerint, eo modo jam totum simul labrum sursum quidem a musculis superioribus trahitur, deorsum autem ab inferioribus. Atque etiam tensis fibris externis labia foras deflectere, intro autem cedere ac complicari ab internis accidit; ut, si duos hos motus iis, qui plane sunt recti, annumeres, quatuor quidem ex abundantia accedentes, octo autem omnino labiorum motus reperias. Quatuor enim sunt obliqui; eorum vero, qui extrinsecus eis accedunt, quos nunc recensuimus, primus quidem, dum labia diducuntur, efficitur; secundus vero, cum coeunt;

Ed. Chart. IV. [580.]

Ed. Bal. I. (495.)

τριῆ δ' ἐκτρεπομένων, τετάρτη δ' ὑποκτυσσομένων. ὅπως δ' ἐπὶ πλείστον διίστασθαι οὐχ αὐταί μόναι, ἀλλὰ καὶ σὺν αὐταῖς αἱ κατὰ τὰς γνάθους ἐπιτελοῦντο, μὴν πλατὺν καὶ λεπτόν ἢ φύσις ἔξωθεν ἀπέτεινε, ἓνα καθ' ἑκάτερον μέρος, ἄχρι τῆς κατὰ τὸν τραχήλου ἀκάνθης ἐκτεταμένον. ἀναφέρονται δ' αὐτῶν αἱ ἴνες, αἱ μὲν ἀπὸ στέρνου τε καὶ τῶν κλειδῶν ἐκατέρως, ὅσον τῶν στέρνων συνεχές, ὄρθιαι πρὸς τὸ κάτω χεῖλος, αἱ δ' ἀπὸ τοῦ λοιποῦ τῶν κλειδῶν, ἤδη λοξαὶ πρὸς τὰ πλάγια τῶν κλειδῶν. λοξότεραι δὲ μᾶλλον ταύτων αἱ ἀπὸ τῶν ὀμοπλατῶν ἀνερχόμεναι πρὸς τε τὰ πλάγια τῶν χειλῶν, καὶ ὅσον ταύτοις συνεχές ἐστι τῶν γνάθων. ὡς τό γε ὑπόλοιπον ἀπασῶν τῶν γνάθων ὀπίσω πᾶν ὡς ἐπ' ὅσα τείνουσιν ἕτεραι τιναί ἴνες. ἠγνοεῖτο δ' ὁ μῦς οὗτος τοῖς ἀνατομικοῖς, καίτοι πάμπολύ τι νεύρων πλήθος ἐξ ἀπάντων σχεδὸν τοῦ τραχήλου τῶν σπονδύλων δεχόμενος. ἀλλ' ἡ κίνησις αὐτοῦ φανεῖται σοι σαφῶς, εἰ κλείσας τὴν γένυν ἀκριβῶς ἐπὶ πλείστον ἀπάγειν ἐθέλῃς ἐφ' ἕκαστον ὧν εἶπον

tertius autem, cum foras digrediuntur; quartus, cum complicantur. Ut autem maximi non hi soli, sed cum eis hi etiam, qui in buccis sunt, efficerentur, musculus latum ac tenuem natura extrinsecus subjecit, unum in parte utraque usque ad colli spinam pertinentem. Feruntur autem fibrae ipsorum sursum, aliae quidem a sterno et a clavium utraque, qua sterno est continua, rectae versus labrum inferius, aliae vero a reliqua clavium parte, obliquae jam ad clavium latera; quibus aliae magis adhuc obliquae sunt, quae ab omoplastis sursum et ad labiorum latera ascendunt, ac quicquid buccarum his est propinquum; nam quod buccarum est reliquum, id omne retro aliae quaedam fibrae ad aures trahunt. Porro musculus is anatomicis viris erat ignotus, tametsi ex omnibus propemodum colli partibus nervorum vim immensam recipit; verum motus ejus perspicue tibi apparebit, si, clausa exacte maxilla, labia et buccas longissime ad

Ed. Chart. IV. [580.]

Ed. Bas. I. (495. 496.)

μερῶν τὰ χεῖλη τε καὶ τὰς γνάθους. εἰρημένης δὲ τῆς ἐνεργείας τούτου τοῦ μυός, εὐθὺς καὶ ἡ χρεία πρόδηλος, ὡς εἰς τε τὰς διαλέκτους καὶ τὰς μισήσεις ἰκανῶς συντελεῖν. ὅτι δὲ καὶ τὰ νεῦρα βέλτιον ἦν εἰς μὲν τὸ κάτω χεῖλος ἀπὸ τῶν διὰ τῆς κάτω γένυος (496) ἰόντων ἀγαγεῖν, εἰς δὲ θάτερον ἀπὸ τῶν διὰ τῆς ἄνω, καὶ τοῦτ', οἶμαι, πρόδηλον. οὕτω δὲ καὶ τὰς ἀρτηρίας καὶ τὰς φλέβας ἀπὸ τῶν πλησίον κειμένων εἰς ἐκότερον αὐτῶν ἀποφῦσαι μακροῦ βέλτιον ἦν, ἢ πρόσθεν ποθεν ἐπάγεσθαι καὶ ζητεῖν. ἀλλὰ περὶ μὲν τῆς τῶν ἀρτηριῶν καὶ φλεβῶν καὶ νεύρων εἰς ἅπαντα τὰ μέλη δικαίας διανομῆς ἐπὶ προσήκοντι τῷ λόγῳ γεγράφεται.

Κε φ. ιζ'. Τὰ δὲ τῆς διπλῆς πτερίγια διότι μὲν ἐχρῆν εἶναι χονδρῶδη τε ἅμα καὶ κατὰ προαίρεσιν τοῦ ζώου κινούμενα, τὸ μὲν πού τι καὶ πρόσθεν εἴρηται, τὸ δέ τι καὶ νῦν ὑπομνήσομεν. ἐπὶ τε γὰρ ταῖς ἀθροωτέραις εἰσπνοαῖς, ὡσαύτως δὲ καὶ ταῖς ἐκφυσῆσεσιν ἢ κίνησις αὐτῶν οὐ σμικρὰ συντελεῖ. διὰ τοῦτο μὲν οὖν ἐγένετο κινού-

partes omnes, quas dixi, velis abducere. Hujus autem musculi actione inventa, statim et usus cognoscitur, quod ad sermonem scilicet ac masticationem valde confert. Quod autem praestiterat nervos quoque ad labrum inferius ab iis, qui per maxillam inferiorem feruntur, deducere, ad alterum vero ab iis, qui feruntur per superiorem, id quoque arbitror esse perspicuum. Ad eundem modum et arterias ac venas a propinquis in ipsorum utrumque producere multo praestiterat, quam a locis quibusdam remotioribus inducere ac requirere. Verum de justa arteriarum, venarum ac nervorum in membra omnia distributione procedente sermone exequemur.

Cap. XVII. Quod autem nasi alas cartilagineas simul esse atque animalis arbitratu moveri oportebat, partim quidem ante docuimus, partim vero et nunc admo-
nēbimus. In inspirationibus paulo majoribus et subitibus, item et efflationibus motus earum non parum confert; quae causa sane fuit, cur mobiles extiterint.

Ed. Chart. IV. [580. 581.]

Ed. Bas. I. (496.)

μενα, χονδρώδη δὲ, διότι δύσθλαστός τε ἅμα καὶ δύσ-
θραυστος ἢδε ἢ οὐσία. κατὰ δὲ τὴν τοῦ ζώου βούλησιν
ἢ κίνησις αὐτῶν ὅτι καλῶς γίνεται μᾶλλον, ἢ εἰ χωρὶς
ὁρμῆς ἐκινεῖτο ταῖς ἀρτηρίαις ὁμοίως, εἰ μὴ τις ἤδη καὶ
καθ' ἑαυτὸν λογιζέσθαι δύναται, ἑαδύμως ὁμίλησε τοῖς
ἐμπροσθεν ἅπασιν λόγοις. καὶ μὲν γε καὶ ὡς ἀναγκαῖον αὐ-
τοῖς ἐμφύεσθαι μῦς, εἰ μέλλοιεν οὕτω κινεῖσθαι, καὶ τοῦτ'
ἤδη χρή τινα συνιέναι, μυριάκις ἀκηκόοτα περὶ κινήσεως
τε καὶ φύσεως μυῶν. ἀλλ' ἴσως, τίνες οἱ μῦες οὗτοι, καὶ
πηλίκοι, καὶ πῶς κείμενοι, καὶ πόθεν ὁρμώμενοι, καθή-
κουσιν εἰς τὰ τῆς ῥινός πτερύγια, παρ' ἡμῶν ἀξιούσι μα-
θεῖν· οὐ γὰρ ἔτι λόγου ταῦτά γε, ἀλλὰ τῆς ἀνατομῆς
ὑπάρχειν εὐρήματα. διδάσκωμεν οὖν ἤδη πρῶτον μὲν αὐ-
τῶν τὴν ἐκφυσιν ὑποκάτω τῶν μῆλων γινομένην, ἐγγὺς ταῖς
ἀρχαῖς τῶν ἐπὶ τὰ χεῖλη καθηκόντων μυῶν, [581] ἐφεξῆς
δὲ τὴν θέσιν, ὅτι τοῦτοις ἀχοι τινὸς ὁμιλοῦντες αἰεὶ καὶ
μᾶλλον ἀποχωροῦσιν ἐπὶ τὴν ῥίνα λοξοί. μικροὶ δὲ δῆ-
πουθεν εἰσιν ἀνάλογον τοῖς κινουμένοις ὑπ' αὐτῶν μορίοις.

Cartilaginosa vero fuerunt, quod ea substantia non facile
contundatur, nec rumpatur. Ex animalis porro volun-
tate moventur, quod ita fieri praestiterat, quam sine vo-
luntate, quo modo arterias, moveri; quod nisi quis jam
intelligere per se queat, quae passim antea inculcavimus,
non satis attente perlegit. Quin et quod musculos eis
inferi fuit necesse, si quidem motum erant habituri, id
quoque cuius arbitror esse perspicuum, cum jam millies
de musculorum motu ac natura audierit. Sed sunt for-
tassis, qui discere a nobis cupiant, quinam sint hi mu-
sculi, et quanti; tum autem, quaenam eorum sit positio,
et unde profecti ad nasi alas perveniant; non enim am-
plius haec ratione, sed ex anatome inveniuntur. Docea-
mus igitur jam primum, eos subtus malas nasci juxta
principia musculorum ad labia descendentium; deinceps
autem et positionem, quod scilicet quadamtenus cum his
conjuncti, semper magis magisque obliqui ad nasum di-
grediuntur. Exigui sane sunt, ut partium ab eis moven-

Ed. Chart. IV. [581.]

Ed. Bas. I. (496.)

ἢ τοῦτο μὲν οὐκ ἐχρῆν ἔτι με λέγειν, ὡς ἤδη πεπεισμένοις τοῖς ἀναγινώσκουσι ταυτὶ τὰ γράμματα περὶ τῆς προνοίας τοῦ δημιουργοῦ. καὶ γὰρ οἷ παρὰ τῶν διὰ τῆς ἀνω γένεως ἰόντων νεύρων ἐπ' αὐτοὺς ἀποβλαστήματα φέρεται μικρὰ, περιττόν μὲν ἦν ἔτι λέγειν, ὅμως δ' ἔνεκα τοῦ μηδὲν λιπεῖν τῷ λόγῳ λελέχθω καὶ τοῦτο. κατὰ ταῦτά δὲ καὶ περὶ τοῦ τοὺς πόρους τῆς ῥινὸς ὑπαλείφοντος χιτῶνος ἴσως μὲν οὐδὲν ἐχρῆν ἔτι λέγειν ἀκροατῇ μνήμονι· λεγέσθω δ' οὖν καὶ οὗτος ἔνεκα διττῆς χρείας τοῖς ζώοις γεγονέναι, προτέρα μὲν, ὥσπερ ὁ τὸν λάρυγγά τε καὶ τὴν τραχειάν ἀρτηρίαν ὅλην ὑπεξῶκως ἐνδοθεῖν, ἐτέρας δ', ἵν' αἰσθήσεως μεταλάβοι τὸ πᾶν ὄργανον, οὐ γὰρ δὴ τό γ' ὅστων τῆς ῥινὸς ἢ ὁ χόνδρος οἶά τ' ἦν αἰσθάνεσθαι. περὶ δὲ τῶν εἰς τὸν χιτῶνα τόνδε καταφυομένων νεύρων οὐδὲν ἔτι δεῖσθαι λέγειν· εἴρηται γὰρ ὑπὲρ αὐτῶν ἔμπροσθεν αὐτάρκως, ἥνικα τὰς κατὰ συζυγίαν ἐκφύσεις ἐξ ἐγκεφάλου διήκειν τῷ λόγῳ. καὶ μὲν γε καὶ περὶ τῶν τρημάτων τῆς ῥινὸς,

darum ratio postulabat; quod certe commemorare est superfluum, potissimum quum ii, qui libros hos legunt, exploratam jam habeant opificis providentiam. Nec minus, quod a nervis, qui per maxillam superiorem feruntur, propagines quaedam exiguae ad eos derivantur, recensere erat supervacaneum; sed tamen, ne quid sermoni desit, id quoque subjjciamus. Pari modo autem et tunicam nasi meatus subungentem fortasse nihil hic attinuerit memori auditori explicare; dicamus tamen hanc quoque propter usum duplicem animalibus extitisse, priorem quidem, cujusmodi est tunicae illius usus, quae laryngem ac asperam arteriam totam intus succingit, posteriorem autem, ut instrumentum omne sensus sit particeps; haudquaquam enim nasi quidem os aut cartilago sensum habere poterat. Quod vero ad nervos attinet, qui in tunicam hanc inferuntur, nihil est, quod amplius hic dicam; diximus enim de ipsis antea satis multa, cum conjugationum ex cerebro productiones oratione recenseremus. Atque etiam de nasi foraminibus, quae com-

Ed. Chart. IV. [581.]

Ed. Bas. I. (496.)

ἃ κοινὰ πρὸς τοὺς ὀφθαλμοὺς ἐστὶν αὐτῇ, διήκοντα καθ' ἑκάτερον μέρος ἄχρι τοῦ μεγάλου κωνοῦ, σὺν τῇ τῶν ἄλλων τῶν κατ' ὀφθαλμοὺς ἐξηγήσει μορίων ἔμπροσθεν εἴρηται. καὶ χρὴ μῆτε τῶν ἤδη προειρημένων αὐτῆς ἐθέλειν ἀκοῦειν, ὅσα τε παραλείπεται μικρὰ, ῥαδίως νοεῖσθαι δυνάμενα τοῖς ἐπιμελῶς ἀνεγνωκόσι τὰ γεγραμμένα, ταῦθ' ἐκόντας ἡμᾶς ἡγεῖσθαι παραλείπειναι. τῶν γὰρ ἀνάλογον αὐτοῖς ἐχόντων μυριάκις ἤδη τὴν ἐξήγησιν πεποιημένοι, ῥάσι τὴν ἡγούμεθα εἶναι τὴν τῶν παραλειμμένων εὔρεσιν.

Κεφ. ιη'. Ὅσον οὖν ἐθ' ὑπόλοιπόν ἐστι τῶν κατὰ τὴν κεφαλὴν ἐξηγήσεως δεόμενον, αὐτῆς ἐπάγμεν ὡς οἶόν τε διὰ βραχυτάτων, ἀρξάμενοι πάλιν ἀπὸ τοῦ πλήθους τε καὶ τῆς θέσεως τῶν ὀστέων. διὰ τί γὰρ ἐπὶ μὲν αὐτῆς τῆς κεφαλῆς ἐστὶν, ἐννέα δὲ τῆς ἄνω γένυος, δύο δὲ τῆς κάτω, δίκαιον ἐπίστασθαι τὸν γε μηδὲν τῶν ἔργων τῆς φύσεως ἄγνωστον ἐθέλοντα καταλιπεῖν, ὅπερ δὴ καὶ μόνος

munia ipsi cum oculis sunt, quaeque parte utraque ad majorem usque angulum perveniunt, in aliarum oculorum partium expositione ante differuimus; neque convenit eorum, quae ante diximus, quidquam denuo a nobis velle audire. Et si quid exiguum a nobis est praetermissum, quod ab iis, qui diligenter hocce libros evoluerunt, intelligi queat, id exillimare oportet nos dedita opera praeteriisse; quum enim, quae cum eis proportionem habent, millies jam exposuerimus, facillimum esse arbitramur ea, quae relicta sunt, invenire.

Cap. XVIII. Ad ea igitur, quae in eis, quae ad caput pertinent, supersunt explicanda, rursus revertamur, agamusque quam brevissime poterimus, rursus ab ossium multitudine ac situ auspicati. Nam cur septem quidem ipsius capitis sint, novem autem maxillae superioris, duo inferioris, eum scire est aequum, qui nullum naturae operum ignotum velit relinquere, qui certe solius jure

Ed. Chart. IV. [581.]

Ed. Bas. I. (496.)

ἔστιν ὁ δικαίως φυσικός ὀνόμασθησόμενος. ἀναμνησθῆναι δὲ χρὴ πάλιν κἀνταῦθα τῶν πρόσθεν εἰρημένων ὑπὲρ ἀπάσης ὁσίων συνθέσεως. ἦτοι γὰρ ἔνεκα κινήσεως, ἢ διαπνοῆς, ἢ διόδου τινός, ἢ τῆς τῶν μερῶν ἑτερότητας, ἢ ἀσφαλείας τε καὶ δυσπαθείας ἢ σύνταξις αὐτῶν ἐγένετο κινήσεως μὲν ἔνεκεν ἐν δακτύλοις καὶ ἀγκῶσι, καὶ καρποῖς, καὶ ὤμοις, καὶ ἰσχίοις, καὶ γόνασι, καὶ ἀστραγάλοις, καὶ πλευραῖς, καὶ σπονδύλοις, καὶ ἀπάσαις ἀπλῶς ταῖς διαρθρώσεσιν. διαπνοῆς δὲ, καθάπερ ἐπὶ τῶν ῥαφῶν ἐλέγεται, τῆς τε τοῦ περικρανίου γενέσεώς τε ἅμα καὶ διόδου, καὶ τινῶν ἀγγείων, τῶν μὲν ἔσωθεν ἔξω, τῶν δ' ἔξωθεν ἔσω διηκόντων ἔνεκεν, αἱ ῥαφαὶ τῆς κεφαλῆς ἐδείκνυντο γεγενῆσθαι. καὶ μὲν γε καὶ δυσπάθειάν τε τινα καὶ ἀσφάλειαν ὑπάρχειν ἅπασιν τοῖς ἐκ πολλῶν συγκειμένοις, ἐν αὐτοῖς τε τοῖς περὶ τῶν ῥαφῶν τῆς κεφαλῆς λόγοις ἐπεδείξαμεν, ἐπὶ τε τῶν χειρῶν οὐχ ἥμισια. τῆς δὲ τῶν ἐν τοῖς ὁστοῖς μερῶν διαφορᾶς ἔνεκα καὶ τὰς ἐν τοῖς λεπιδοειδέσιν ἐλέγο-

physicus est habendus. Recordari autem hęc quoque oportet eorum, quae antea de omni ossium compositione diximus. Aut enim motus gratia, aut perspiratus, aut transitus cuiusdam, aut partium discriminis, aut securitatis, ac patiendi difficultatis ipsorum constructio extitit. Motus quidem gratia in digitis, carpis, gibbis cubitorum, humeris, coxis, genibus, astragalis, costis, spondylis et (ut summatim dicam) in omnibus dearticulationibus. Perspiratus autem (quemadmodum in capitis futuris commemorabamus) causa, ac pericranii generationis simul ac transitus, et quorundam vasorum, quae partim extra, partim intro feruntur, capitis futuras factas fuisse demonstravimus. Quin etiam et patiendi difficultatem quandam ac securitatem omnibus iis adesse, quae ex multis conflantur, tum in iis, quae de futuris capitis prodidimus, tum etiam, dum de manibus ageremus, maxime demonstravimus. Ob discrimen vero partium in ossibus compositiones quoque in squamosis ossibus fuisse memo-

Ed. Chart. IV. [581. 582.]

Ed. Bas. I. (496.)

μεν γεγονέναι συνθέσεις. ἀλλὰ καὶ τῶν κώλων αἱ κεφαλαί, ὡσπερ δὴ καὶ ἐπιφύσεις ὀνομάζουσι [582] καὶ κονδύλους, διὰ τὴν αὐτὴν αἰτίαν γέγονασιν. ἐνθα γὰρ ἂν ὀστοῦν μυελὸν ἔχη, τοῦτω καθάπερ ἐπίδημα τοῖς πέρασιν ἐκατέρωθεν ὡς τὰ πολλὰ κεφαλὴν ἰδεῖν ἐστὶν ἐπιφυομένην. καὶ μοι δοκεῖ τοῦτον αὐτὸν ἤδη τὸν λόγον ἀρχὴν ποιήσασθαι τοῖς προκειμένοις, καὶ δεῖξαι πρότερον μὲν, διὰ τί, τῆς κάτω γένους ἐχούσης μυελόν, ἄμοιρός ἐστι τελέως οὐσίας τοιαύτης ἢ ἄνω· δεύτερον δὲ, διὰ τί, καίτοι μυελὸν ἐχούσης τῆς κάτω, κατ' οὐδέτερον αὐτῆς τῶν περότων ἐπίφυοίς ἐσιν, ὅσον βραχίονι, καὶ πῆχει, καὶ κερκίδι, καὶ μηρῷ, καὶ κνήμῃ, καὶ περόνῃ, καὶ ὅλως τοῖς μυελὸν ἔχουσι. εὐθὺς δὲ τούτοις συναποδειχθήσεται καὶ διὰ τί τὸ τῆς ἄνω γένους ὀστοῦν οὐκ ἔχει μυελόν, ὡσπερ τὸ τῆς κάτω, κατὰ τινα γένη ζώων. ἦν δὲ δὴ ταῦτα δεῖξωμεν, οὕτως ἤδη καὶ τὸν περὶ πλήθους τε καὶ συνθέσεως αὐτῶν ἐπάνομεν λόγον. ἀρκτέον οὖν ἀπὸ τοῦ σαφεστάτου φαινομένου κατὰ πάντα τὰ ζῶα, τοῦ μηδὲν τῶν μικρῶν ὀστέων μυελὸν ἔχειν,

ravimus. Atque etiam artuum capita (quae utique epiphyfes ac condylos appellant) ob eandem causam extiterunt; ubi enim os medullam habet, ejus finibus utrinque caput instar operculi cujusdam ut plurimum videas adnafci. Mihique ab hac ipsa oratione, quae nunc sunt proposita, videntur esse auspicanda, ostendendumque primum quidem, cur, cum maxilla inferior medullam habeat, ejusmodi substantiae superior sit expers; post autem, cur, quum inferior medullam habeat, in neutro tamen ipsius sine epiphysim reperiatur, ut in brachio, cubito, radio, femore, tibia, fibula, ac omnino iis, quae medullam habent. Protinus vero simul cum iis demonstrabitur, quamobrem in quibusdam animalium generibus maxillae superioris os medullam non habeat, quemadmodum inferioris. Quod si haec ostenderimus, ita demum ad multitudinem ipsorum ac positionem revertemur. Ordiendum igitur nobis ab eo est, quod evidentissime in omnibus animalibus conspicitur, quod nullum

Ed. Chart. IV. [582.]

Ed. Bas. I. (496. 497.)

ὅτι μηδὲ κοιλίαν ἀξιόλογόν τινα καὶ μεγάλην μίαν, ἀλλὰ σήραγγας μόνον, καὶ ταύτας ὀλίγας τὲ τινας καὶ στενάς. εἰ γὰρ δὴ πρὸς τῷ στενῶν εἶναι καὶ κοῖλον ἐγγεγένητο, παντάπασιν ἂν ἦν ἀσθενές, ὡσπερ, εἰ καὶ τῶν μεγάλων τι πλήρες ἦν καὶ πυκνόν, ἐσχάτως ἂν ἦν βαρὺ τε καὶ δύσφορον. ὅπου γὰρ καὶ νῦν μεγίστων τῶν κινήσόντων ἐδεήθη μῦθων κνήμη, καὶ μηρός, καὶ βραχίον, καὶ πάνθ' ὅσα ἄλλα τοιαῦτα, τί χροῖ νομίζεις, εἰ μήτε κοιλίας εἶχεν οὔτω μεγάλας, μήτε ἀραιότερα ταῖς συστάσεσιν ἐγγένοι; καὶ τούτου μέγιστον τεκμήριον τὸ τοῖς μὲν ἀσθενέσιν ἄπασιν ζώοις χυμνότερά τε καὶ κοιλότερα, τοῖς δ' ἰσχυροτέροις πυκνότερά τε καὶ πληρέστερα τὰ ὅσῃ γεγονέναι, φυλαττομένης, οἷμαι, τῆς φύσεως ἀσθενεστέρων ὀργάνων ἐξάπτειν βίωσιν μεγάλα. οὔτω τοι καὶ κύων, καὶ λύκος, καὶ πάρδαλις, καὶ πάνθ' ὅσα μῦσι καὶ νέρουσι σύντονα, συῶν καὶ οἰῶν καὶ αἰγῶν πυκνότεραν τε πολὺ καὶ σκληροτέραν ἐκτίσασα τῆν τῶν ὀστέων οὐσίαν, καὶ τό γε πάν(497)των σφο-

parvum os medullam habet, quod finum nullum habeat insignem ac magnum, sed cavernulas duntaxat, easque exiles atque angustas: quandoquidem si, praeterquam quod est exiguum, cavum etiam extitisset, imbecillum omnino fuisset, quemadmodum, si quodvis magnorum densum fuisset ac sine sinu, grave foret ac gestatu difficile. Quum enim nunc quoque tibia, femur, brachium ac reliqua, quae ejusdem sunt generis, maximis ad motum indiguerint musculis, quid eventurum putamus, si neque finum magnum adeo habuissent, neque consistentis rariora fuissent? Cujus rei maximum est argumentum, quod omnibus imbecillioribus animantibus ossa sunt laxiora ac cava magis, fortioribus vero densiora ac pleniora magis fuerunt, natura, opinor, id observante, ne instrumentis imbecillis magna appenderet pondera. Proinde canis, lupus, pardalis reliquaque omnia, quae musculis ac nervis sunt robusta, suis, ovibus ac capris densiorem multo ac duriorum ossium habent substantiam. Quin et leo, qui omnium est ferocissimus ac fortissimus,

Ed. Chart. IV. [582.]

Ed. Bas. I. (497.)

δρότατόν τε καὶ συντονώτατον ζῶον, ὁ λέων, ἀμύελα πάντ' ἔχειν πεπίστευται. τῷ γὰρ λέοντι τὰ μὲν ἄλλα σύμπαντ' αὐτοῦ μέλη τοιαύτην ἔχει σαφέστατα τῶν ὀστέων τὴν οὐσίαν· κατὰ δὲ τοὺς μηρούς καὶ εἰ δὴ τι τοιοῦτον ἕτερον κῶλον, ἀμυδρὰ καὶ λεπτὴ διατετάσθαι σοι δόξει κατὰ τὸ μέσον αὐτῶν κοιλότης, ὥστε τοῦτο μὲν, εἴπερ τι καὶ ἄλλο, τῶν ἐναργαστάτων ἐστίν, εἰς τὴν τῶν μυῶν ἀσθενείαν τε καὶ ῥώμην ἀποβλέπουσαν τὴν φύσιν ἀνάλογον αὐτοῖς ἐργάζεσθαι τὰ βάρη τῶν ὀστέων. ἐπεὶ γὰρ διττός ἦν αὐτῇ τῆς ὅλης κατασκευῆς αὐτῶν ὁ σκοπός, ὡς μὲν πρὸς τὴν ἰδίαν ἀσφάλειαν ἢ σκληρότητος, ὡς δὲ πρὸς τὴν τοῦ ζώου κίνησιν ἢ κουφότητος, καὶ ἦν ἐς ταῦτόν συνελθεῖν ἄμφω ταῦτα οὐκ εὐπετές· ἡ μὲν γὰρ ἐκ πυκνότητος καὶ σκληρότητος, ἡ δ' ἐκ τῶν ἐναντίων ἐγεννᾶτο· δῆλον ὅς τὸ χρησιότερον αὐτῶν ἐλέσθαι βέλτιον ἦν. χρησιότερον δ' ἐστὶ τοῖς ζώοις ἢ κινήσις, ὡς ἂν καὶ κατὰ τὴν οὐσίαν αὐτῶν ὑπάρχουσα. οὐ γὰρ ἡ ζῶον πάντων δυσπαθές, ἀλλ' ἐξ ἑαυτοῦ κινούμενον. ἐφ' ὧν μέντοι διὰ τε τὸ σύντονον τῶν

ossa omnia medullae expertia habere creditur; re enim vera caetera ejus membra omnia talem evidentissime ossium habent substantiam, in femoribus vero, et si quis alius id genus est artus, obscuram ac tenuem per medium ipsorum pervadentem cernes cavitatem. Proinde si quid aliud, id quoque ex eorum est numero, quae evidentissima sunt, naturam muscutorum imbecillitatem ac robur intuitam ipsorum proportione ossium pondera effecisse. Quam enim duplex ei esset totius ipsorum constructionis scopus, ad propriam scilicet securitatem durities, ad animalis vero motum levitas, neque adesse simul duo haec esset facile, (illa enim ex densitate ac duritie, haec vero ex contrariis constabat,) satis liquet, quod id eligere praestiterat, quod esset commodius. Commodior porro animalibus est motus, ut qui etiam ex ipsorum est substantia; non enim quatenus est animal, aegre omnino patitur, sed ex se ipso movetur. In qui-

Ed. Chart. IV. [582. 583.]

Ed. Bas. I. (497.)

μυῶν καὶ ὅλου τοῦ ζώου τὴν ῥώμην ὅσον τ' ἦν ἀμφω
 παρεσκευάσθαι, τοῦτοις ἅπασιν πυκνά καὶ σκληρὰ, καθά-
 περ τινὰς λίθους, ἀπειργάσατο τὰ ὀστέα, καὶ τοῦθ' οὕτως
 ἐπὶ πάντων φυλάττει τῶν ζώων, ὥστ' οὐ μόνον πεζὸν οὐ-
 δέν, ἀλλ' οὐδὲ πτηνὸν οὐδ' ἔνυδρον ἄλλως ἔχει. καὶ γὰρ
 οὖν καὶ τοῖς ἀετοῖς πυκνοτάτη τέ ἐστι καὶ σκληροτάτη τῶν
 ὀστέων ἢ σύγκρισις· ἐξῆς δὲ αὐτῶν τοῖς ἀλκίμοις ἰέραξιν,
 ὥσπερ κίρκω, καὶ φασσοφόνω, καὶ τοῖς ὁμοίοις· ἔπειτ'
 ἦδη καὶ τοῖς ἄλλοις, ἀλέκτοσί τε καὶ νήτταις, καὶ χησί,
 χαύνη τε ἅμα καὶ κοίλη καὶ κούφη τῶν ὀστέων ἢ σύστασις.
 [583] εἶπερ οὖν ὁ ἄνθρωπος οὐ κατὰ λέοντά ἐστι τὴν ῥώ-
 μην οὔτε τῶν μυῶν οὐθ' ὅλον τοῦ σώματος, εὐλόγως
 αὐτῷ τὰ μέγιστα τῶν ὀστέων οὐ κοῖλα μόνον, ἀλλὰ καὶ
 χαύνα γέγονε. καὶ μὴν εἶπερ εὐλόγως ἐστὶ κοῖλα, καὶ δέ-
 δεικται μυριάκις ἦδη κατὰ τὸν ἔμπροσθεν λόγον ἅπασιν
 τοῖς ἔνεκά του γεγονόσι πρὸς ἄλλο τι συγχρωμένη καλῶς
 ἢ φύσις, οὐκ ἔμελλεν αὐτὰ περιόψεσθαι κενὰ, δυναμένη
 γε δὴ τινα παρασκευὴν τροφῆς οἰκείας αὐτοῖς ἐναποθέσθαι.

bus tamen propter musculorum robur ac totius corporis
 fortitudinem utrumque comparare erat licitum, his om-
 nibus densa ac dura instar lapidum quorundam ossa
 effecit. Quod in omnibus animantibus adeo servat, ut
 non modo gressile nullum, sed ne volucre quidem aut
 aquatile aliter habeat. Quandoquidem aquilis densissima
 est ac durissima ossium concretio; post ipsas autem et
 ferocibus accipitribus, circo, et palumbario, ac similibus;
 post autem et aliis, ut gallis gallinaceis, anatibus at-
 que anseribus, laxa simul ac cava et levis ossium est
 consistentia. Si igitur homo non est aequae fortis, ac
 leo, neque musculis, neque toto corpore, jure optimo
 ipsi ossa maxima, non cava modo, verum et laxa exti-
 terunt. Jam vero, si cava jure fuerunt, (superiori porro
 sermone millies jam demonstravimus, naturam omnibus,
 quae gratia alicujus parata fuerunt, ad alium quoque
 quempiam usum probe uti,) haudquaquam ea relictura
 erat inania, cum ipsa penum quandam alimenti familia-

Ed. Chart. IV. [583.]

Ed. Bas. I. (497.)

δέδεικται δ' ἐν τοῖς τῶν φυσικῶν δυνάμεων ὑπομνήμασιν, ὅτι τε μυελός ἐστιν οἰκεία τροφή τῶν ὀστέων, ὅτι τε τοῖς οὐκ ἔχουσι κοιλίας ὀστοῖς ἐν ταῖς σήραγγι τοιοῦτόν τι περιέχεται, καὶ μὲν γε καὶ ὡς οὐ γρή θανατῶν, εἰ παρύτερος ὁ μυελός ἐστι τοῦ κατὰ τὰς σήραγγας χυμοῦ, καίτοι τῆς αὐτῆς ἕνεκα χρείας ἐκείνων γεγονώς. διὰ ταῦτα μὲν δὴ μυελὸν ἔσχευ, ὅσα κοῖλα τῶν ὀστέων. ἐπίφυσιν δὲ τῶν κεφαλαῶν οὐκ εὐθύς ὅσα μυελὸν ἔχει σύμπαντα κέντηται. καὶ γὰρ καὶ ἡ κάτω γένυς ἔχει μὲν τινα μυελὸν ἐντὸς ἑαυτῆς, ἐπίφυσιν δὲ οὐκ ἔχει· πυκνοτέρα γὰρ ἐστὶν ἢ ὡς ἐπιφύσεως δεῖσθαι. συνελθουσῶν εἰς ταῦτόν ἀμφοῖν ἅμα χαυνότητός τε καὶ κοιλότητος, εὐθέως αὐτῷ κεφαλῆν τινα κατὰ πέρασ ἐπιφυομένην ἰδεῖν ἐστὶν, ὅτι τε δεῖται τινος ἐπιθήματος, ὅτι τε τοῦτο πυκνὸν εἶναι γρή καὶ στεγρόν, καὶ μάλιστα ὅταν εἰς διάρθρωσιν περιείνη· σκληρῶν γὰρ δεῖται τῶν διαρθρουμένων ὀστέων, ὡς ἂν συνεχῶς μελλόντων κινεῖσθαι τε καὶ περὶ ἄλληλα τρίβεσθαι. πάλιν

ris in ipsis posset reponere. Nam in commentariis de facultatibus naturalibus demonstravimus, medullam ossibus proprium esse alimentum; et ossibus cavitate carentibus tale quiddam in eorum cavernulis contineri; postremo neminem admirari oportere, si medulla est crassior eo succo, qui in cavernulis habetur, quanquam ejusdem usus gratia hic extiterit. Ea igitur est causa, cur, quae ossa sunt cava, medullam habuerint. Porro capitum epiphytes non protinus omnia, quae medullam habent, sunt adepta, quandoquidem maxilla inferior medullae quidpiam in se ipsa habet, epiphysim tamen nullam habet, densior enim est, quam ut epiphyfi indigeat. Nam quum laxitas simul ac cavitas adsunt, protinus videre est caput quoddam ad finem ei adnatum, tum quod operculo quodam indiget, tum quod densum id esse oportet ac solidum, et maxime qua parte in dearticulationem definit; quae enim dearticulantur ossa, dura postulant, ut quae assidue erant movenda atque inter sese atterenda.

Ed. Chart. IV. [583.]

Ed. Bas. I. (497.)

οὐκ ἀναμνησθῆναι χρόνι μιᾶς τῶν εἰρημένων ὁποῖα τις ἐστὶν ὀλίγον ἔμπροσθεν χρεῖων κατὰ τὰς συνθέσεις τῶν ὀστέων. οὐ γὰρ οἶόν τε καθ' ἑν αὐτῶν ἐναντία ταῖς φύσεσιν ἐνοῦσθαι καλῶς μόρια. πῶς γὰρ ἂν ἀραιῶ τὸ πυκνόν, ἢ σκληρῶ τὸ χαλνόν εἰς ἕνωσιν ἀφίκοιτο φίλιόν τε καὶ δύσλυτον; οὕτως οὖν ἐλέγετο καὶ τὰ λεπιδοειδῆ κατὰ τὴν κεφαλὴν ὅσῃ πάνυ σφῶς ἐξευρηθῆσαι τῇ φύσει, συνάπτοια τοῖς τῶν κροτάφων ὀστοῖς πυκνοῖς καὶ σκληροῖς οὕσι χαλνὰ καὶ σφραγγώδη τὰ τοῦ βρέγματος. ὁμοίας δὲ χρείας ἕνεκα καὶ αἱ κεφαλαὶ τῶν κόλων ἅπασι γέγονασι πυκναὶ καὶ σκληραὶ χαλνοῖς καὶ ἀραιοῖς ἐπιφυόμεναι. πῶς οὖν ἢ φύσις κἀνταῦθα; τοῦ μὲν ἐνοῦν ἀλλήλοισι τὰ ἐναντία κατέγνω, φίλιαν δ' αὐτοῖς τινα καὶ ἄλυπον ὁμιλίαν ἐκ τοῦ τρόπου τῆς ἐμφύσεως ἐμηχανήσατο, χόνδρον ἑκατέροις ἐπαλείψασα καθάπερ τινα κόλλαν, ἢ χαλνοὺς μὲν τῶν ὀστέων ἀναπληρώσασα τοὺς ἐν τοῖς πέρασι σφραγγας, ἐκλειάναςά τε τὰς τραχύτητας. τῷ δὲ σκληρῶ περιχυθεῖς ἔξωθεν,

Rursum igitur revocare in memoriam oportet usum quendam, quem haud ita pridem docuimus, quinam is esset in ossium compositionibus. Fieri enim non potest, ut partes natura contrariae belle inter se uniantur: quo pacto enim densum cum raro, aut laxum cum duro societatem amicam habere queant atque inseparabilem? Ob eam certe causam ossa capitis squamosa ingeniosissime a natura inventa fuisse memorabamus, ut quae densis temporum ossibus ac duris bregmatis seu fincipitis ossa laxa ac cavernosa conjungerent. Ad eundem sane usum artuum quoque capita omnia densa ac dura fuerunt ossibus laxis ac raris adnata. Quomodo igitur et hic natura fecit? unire quidem inter se contraria despexit, amicitiam autem ipsis inter se quandam ac consuetudinem innoxiam ex insertionis modo est machinata, cartilaginem instar glutinis cujusdam utrisque adlinens, cavernulas quidem ossis laxi, quae sunt in sinibus, refarciens, asperitates vero laevigans; quae cartilago dure

Ed. Chart. IV. [583.]

Ed. Bas. I. (497.)

ἔδησεν αὐτὰ πρὸς ἀλλήλα καὶ συνέφυσε δι' ἑαυτοῦ μέσου
καλῶς οὕτως, ὥστε, εἰ μὴ τις ἢ καθεψήσειεν, ἢ ξηράνειεν
αὐτὰ, λανθάνει τὴν σύνθεσιν. ἔνθα δ' ἂν μὴ πολὺ τὸ
διαλλάττον ἢ τῶν ὀστέων, ἀλλὰ βραχὺ τι τοῦ περιέχοντος
τὴν κοιλότητα τὸ κατακλείειν αὐτὴν πέρας ὑπάρχει πυκνό-
τερον, ἐνταῦθα ἢ φύσις οὐδὲν δεῖται φιλοτεχνεῖν ἐπίφυσιν,
ὡσπερ οὐδ' ἐπὶ τῆς κάτω γένυος. οὐ γὰρ μικρῶ τι τοῦτο
βραχίονός τε καὶ μηροῦ καὶ τῶν ἄλλων τῶν τοιοῦτων
ὀστέων ὑπάρχον πυκνότερον, ἀλλ' ὅλον τῷ πατρὶ διαφέρον,
ἵκανόν ἑαυτῷ γίγνεται κατακλείειν τὸν μυχὸν ἄνευ τιδὸς
ἔξωθεν ἐπιφύσεως. ἢ δ' αἰτία τοῦ μὲν πολὺ σκληρότερον
ἐκείων γενέσθαι καὶ διὰ τοῦτο κοιλότητα συγκρᾶν ἔχειν
ἢ γυμνότης ἐστίν. εἰ μὴ γὰρ καὶ ἐκ τῆς ἰδίας οὐσίας τὴν
δυσπλάθειαν ἐκτίσαστο, ῥαδίως ἂν ἐθλατό τε καὶ συνεθλι-
βετο προπετές οὕτω καὶ ψιλὸν ἐκκείμενον. τοῦ δ' ὅλως
ἔχειν κοιλότητα, καίτοι δεόμενον εἶναι σκληρόν, οἱ κροτα-
φῖται μὲν ἔχουσι τὴν αἰτίαν, οὐκ ὄντες ἡμῖν οὕτως ἰσχυροί,

extrinsecus circumfusa adeo valide suo ipsius interventu
ipla inter se colligavit ac conjunxit, ut, nisi quis ea
coxerit aut ficcaverit, compositionem deprehendere ne-
queat. Ubi vero non magnum ossium est discrimen, sed
extremitas, quae cavitatem claudit, exiguum quiddam
ambiente ipsam osse est densior, ibi naturam studiosius
epiphysum machinari est superfluum, quemadmodum in
osse maxillae inferioris; non enim brachio, femore atque
aliis id genus ossibus paulo est densius, sed totum om-
nino ab illis discrepat, potestque ipsum per se medullam
sine ulla externa epiphyfi sibi claudere. Causa vero, cur
multo illis sit durius, ob idque cavitatem habeat exi-
guam, est nuditas; nisi enim ex propria sua substantiā
patiendi difficultatem esset adeptum, facile utique pro-
minens adeo ac nudum expositum contunderetur ac com-
primeretur. Quod autem cavitatem omnino habeat, quum
ipsum durum esse oporteat, in causa fuerunt musculi
temporales, qui nobis non sunt fortes adeo ac leonibus,

Ed. Chart. IV. [583. 584.]

Ed. Bas. I. (497.)

καθ' ἅπερ ἐπὶ λεόντων, ὡς πυκνὸν καὶ σκληρὸν καὶ πλή-
ρες ἔχειν ἀλύπως ὀστοῦν. [584] καὶ μὲν δὴ καὶ εἰδὲτό γε
πάντως ἐν τῷ δάκνειν ἔχον τὴν τῆς ῥώμης ἐνέργειαν ὁ
λέων ἰσχυρὰς γέννος. οὐδὲ γὰρ ἂν ὀδόντας ἰσχυροὺς ἐν αὐτῇ
κατέπηξεν ἢ φύσις, εἰ μὴ καὶ αὐτὴν πρότερον ἀπειργά-
σατο τοιαύτην. οὕτω δὲ καὶ τὸν ἀγκύνα σύμπαντα κρατε-
ρὸν ἐδημιούργησεν αὐτῷ, συμφύσασα πρὸς ἀλλήλους διὰ
συνδέσμων ἰσχυρῶν τοὺς ταύτη σπονδύλους. ἀλλ' ἄν-
θρωπος, πολιτικὸν τε καὶ ἡμερον ὑπάρχων ζῶον, εὐρώ-
στου μὲν οὕτω γέννος οὐκ εἰδὲτο, δυσπαθεστέρως μέντοι
χορῶν αὐτῆς, ἢ κατὰ βραχίονα καὶ μηρὸν, ἀλλὰ καὶ
κούφης ἅμα διὰ τοὺς κροταφίτας μῦς, ἀκριβῶς ἀρμόττου-
σαν ἑκατέρα τῇ χρεία κέκτιται. διὰ τὴν αὐτὴν οὖν πρό-
νοιαν οὐδ' ὅλως ἔχει μυελὸν ἢ ἄνω γένος, ὅτι μηδὲ κι-
νεῖται τὴν ἀρχήν. ἀφαιρεθείσης γὰρ τῆς ἐτέρας χρείας,
εἰς δυσπάθειαν μόνην παρεσκευάσθη, τοῦτο δ' ἐκ τοῦ
πλήθους τῶν ὀστέων εἰδείχθη γινόμενον.

Κεφ. ιθ'. Ἀλλὰ καὶ τὸ τὰς ἀνομοιότητας αὐτῶν

ut densum ac durum et plenum sine molestia os attol-
lant. Et sane quum leonis in mordendo vires potissi-
mum consistant, fortem habeat maxillam est necesse:
non enim in ea dentes validos natura fixisset, nisi talem
ipsam prius effecisset. Pari modo et collum totum
validum ei effecit, ipsius spondylos per fortia ligamenta
inter se coaptans. At homo, qui politicum est animal
ac mansuetum, maxillam adeo fortem non requirebat;
quum tamen eam, quam os brachii ac femoris, ab in-
juriis tutiorem, simul autem propter musculos temporales
levem postularet, utrique usui convenientem plane est
adeptus. Eandem certe providentiam in superiori etiam
maxilla reperias, quae omnino medullae fuit expers,
quod prorsus non moveretur; altero enim usu detracto,
ad solam patiendi difficultatem fuit comparata, quam ex
ossium multitudinē accidere ostendimus.

Cap. XIX. Atque etiam ipsorum discrimina lineis

Ed. Chart. IV. [584.]

Ed. Bas. I. (497. 498.)

γραμμάς ἀπ' ἀλλήλων ὀρίζεσθαι, μὴ δυναμένας καλοῦς ἐνωθῆναι, ἀμεινον ὑπάρχειν ἐδείκνυμεν. ἔστι δ' οὐχ ἥμισυ καὶ τοῦτο τῆ ἄνω γένυϊ. σύγκειται γὰρ ἐξ ἀνομοίων ὀστέων ταῖς οὐσίαις, ὅτι καὶ ταῖς χρεῖαις· τὰ μὲν γὰρ τῶν μῆλων παχύτατα, τὰ δὲ τῆς ῥίνος λεπτότατα, τὰ δ' ἄλλα σκληρότατα. τὴν γὰρ δυσπάθειαν τοῖς μὲν μῆλοις ἢ παχύτης, ἐκείνοις δ' ἢ σκληρότης ἐργάζεται. λοιπὸν δ' ἢ ῥίσι ἀσθενεστέρα γέγονεν, διότι μηδὲν ἐμελλε μέγα βλάψεσθαι τὸ ζῶον, ὅσον εἰ καὶ τῶν ἄλλων τι μερῶν ἔπαθε τῆς ἄνω γένυος. ἦτοι γὰρ εἰς τὰ δι' αὐτῆς φερόμενα νεῦρα τὴν βλάβην, ἢ εἰς τοὺς μῦς τοὺς μασσητήρας ἀναγκαῖόν ἐστι (498) τελευτῶν ἐν τοῖς ἄλλοις παθοῦσι μέρεσιν, ἐνίοτε δὲ καὶ αὐτῶν ἀπτεσθαι τῶν κατὰ τὴν κεφαλὴν, εἰ τὰ πλησίον ἐκείνου ἔπαθον. ἥμισυ οὖν ἐστι βλαβερά τῷ ζῳῷ τὰ κατὰ τὴν ῥίνα πάσχοντα, καὶ διὰ τοῦτο ἀπολείπεται σκληρότητί τε καὶ παχύτητι τῶν κυριωτέρων. δεῖ οὖν ταύτην αὐτῶν τὴν ἀνομοιότητα κατὰ

a sese distingui, quod ipsa uniri rite non possent, satius fuisse ostendimus. Inest autem id quoque non minime maxillae superiori; quum enim ipsa usus haberet diversos, ex diversis quoque substantia ossibus est conflata. Malarum itaque ossa sunt crassissima, nasi tenuissima, reliqua vero durissima; nam patiendi difficultatem malis crassities, illis vero durities suppeditat; reliquis autem nasus imbecillior extitit propterea, quod ipsius offensio animali nocere magnopere non poterat, perinde ac si qua aliarum maxillae superioris partium esset affecta. Nam aut in nervos, qui per eam feruntur, aut in masticatorios musculos finire offensionem est necesse, aliis maxillae partibus affectis; nonnunquam vero et partes ad caput pertinentes attingere, si propinqua illis ossa fuerint affecta. Si igitur nasi ossa laesa fuerint, minimam animali asferent noxam, quo fit, ut multum a principalioribus duritie ac crassitie vincantur. Ob hanc igitur ipsorum dissimilitudinem non immerito malarum ossa

N n u 2

Ed. Chart. IV. [584.]

Ed. Bas. I. (498.)

λόγον ἰδίαν μὲν ἔχειν περιγραφὴν τὰ τῶν μῆλων ὅστ' αὐτὰ, τὰ δ' αὖ τῆς ῥινὸς ἰδίαν ἄλλην, οὕτω δὲ καὶ τὰ λοιπὰ, τὰ δ' ὑπεράνω τῶν μῆλων, καὶ τὸ κατ' ἄκρον τὴν γένυν, καὶ τὰ κατὰ τὴν εἰς τὸ στόμα τῆς ῥινὸς σύντηξιν. ἡ δὲ κατὰ τὸ μῆκος ἐν ἑκατέρῃ τῇ γένυϊ ῥαφὴ γέγονεν, ὅτι διδυμόν ἐστι τὸ σῶμα δεξιῶς τε καὶ ἀριστεροῖς. ἐξῆρέθη οὖν πολλάκις ὑπὲρ τῆς τοῦδε χρείας, οὐ φαίνεται δ' αὕτη κατὰ τὰ πυκνότατα τῶν ὀστέων, οἷον τότε κατ' ἰόνιον, καὶ μέτωπον, καὶ ὑπερώϊον, καὶ ἄκρον τὴν γένυν. ὅθεν, οἶμαι, καὶ ζήτησις ὑπὲρ αὐτῶν ἐγένετο τοῖς ἀνατομικοῖς, τοῖς μὲν ἀδύνατα τελείως ἀποφηναμένοις αὐτὰ, τοῖς δὲ δι' ἀκριβειάν τε καὶ πυκνότητα συνθέσεως οὐ φαίνεσθαι τὰς ῥαφάς, ἐψηθέντων μέντοι καὶ καταξηρανθέντων ἐν χρόνῳ πλείονι, σαφεῖς γίνεσθαι. περὶ μὲν τῶν οὕτω διαφωνομένων ἐν ἑτέροις ἐπιπλέον εἴρηται· τὸ δ' ὁμολογούμενον αὐτῶν ὑπ' ἀμφω εἰς τὸν παρόντα λόγον, ὡς ἐστὶν ἰατρῶς ἕκαστον τῶν εἰρημένων ὀστέων σκληρόν. εἶπερ οὖν

propriam habent circumscriptionem, nasi autem rursus aliam quoque propriam; ad eundem autem modum et reliqua, quae sunt supra malas, et quod in summa est maxilla, et ea, quae sunt in nasi in os perforatione. Quae vero secundum longitudinem in utraque maxilla est futura, eo parata fuit, quod corpus est geminum, dextris scilicet ac sinistris; de cuius usu saepenumero admonuimus. Obscura autem est ea in ossibus densissimis, cuiusmodi est occipitis, frontis, palati et summae maxillae; unde, opinor, et controversia de iis inter anatomicos fuit, quum alii quidem carere futuris ea omnino affirmarent, alii autem ob compositionem densam atque exactam futuras apparere negarent, si tamen diutius conquerentur aut exiccarentur, eas tandem apparituras esse. At de iis quidem, quae ita in controversia posita sunt, in aliis uberius disputavimus. Quod vero inter utrosque convenit, praesenti proposito sufficit, quod scilicet praedictorum ossium quaedam quodque durum est admodum. Cujus

Ed. Chart. IV. [584. 585.]

Ed. Bas. I. (498.)

τούτου τὴν χρεῖαν εὐροῖμεν, οὐδὲν ἔτι χαλεπὸν οὐδὲ περὶ τοῦ πλήθους τῶν ὀστέων εὐρεῖν τὴν αἰτίαν. ἔστι δὲ ταῦτα σκληρότατα, διότι τε [585] πρὸς δυσπάθειαν παρεσκευάσται πρὸ πάντων ἐκκείμενα, καὶ ὅτι τῆς αἰτίας ἀπήλλακται, δι' ἣν ἀραιὰ καὶ σηραγγώδη γέγονε τὰ κατὰ τὸ ὑψηλὸν τῆς κεφαλῆς ὀστᾶ. πλείστον μὲν γὰρ ἐπέκεινα τῶν ἐξ ὅλου τοῦ σώματος ἀτμῶν ἀνωθεὶ μετεωρότατα κείμενα, καὶ διὰ τοῦτο, καθὰ καὶ πρόσθεν ἐδείκνυτο, πολυειδῆ παρεσκευάσεν αὐτοῖς ἢ φύσις τὴν κένωσιν. ὅσα δ' ἐκ πλαγίων τέτακται, πρὸς τῷ τῆς τοιαύτης ἀπολελυθῆσαι προφάσεως, ἔτι καὶ καταπιπτόντων, καὶ πληγτομένων, ἢ ὅπως ἄλλως ἐμέλλεν ἐνογλήσεσθαι πολλάκις. οὔτε γὰρ καταπίπτει τις ἐπὶ τὴν κορυφὴν ῥαδίως, οὐδ' ἐτοίμως πλήττεται κατὰ τοῦτο. τὰ δ' ἄλλα πάντα, τὰ τε κατ' ἰνίον καὶ μέτωπον καὶ ὦτα, καὶ τὰς πληγὰς ἐκδέχεται συνεχῶς, καὶ πτώμασιν ἀλίσκεται πολλάκις. ὅπότ' οὖν ἐκεῖνα μὲν οὐδ' ὁμοίως ἐμέλλε πλήττεσθαι καὶ κενώσεως

certe si usum invenerimus, non erit amplius factu difficile, ut causam quoque multitudinis ossium reperiamus. Sunt sane haec durissima, quod ad patiendi difficultatem sunt comparata, ut quae ante alia omnia sint exposita, quodque nullam habent causam, cur rara ac cavernosa esse debeant, quomodo summi capitis ossa. Maxima enim vaporum vis ex toto corpore sursum ad illa fertur, ut quae loco cello sint constituta, ob eamque causam (quemadmodum ante monstravimus) multiplicem ipsis natura per ea vacationem comparavit. Quae vero ad latera situm habent, praeterquam quod ea causa eis non adest, nobis etiam cadentibus, aut percussis, aut quavis alia ratione saepe erant offendenda; neque enim quis facile in capitis verticem ceciderit, aut ea parte plagam prompte acceperit, reliqua vero ossa omnia, tum occipitii, tum frontis, tum aurium, plagas non raro excipiunt, et lapsibus frequenter offenduntur. Quando igitur illa quidem neque similiter plagis erant obnoxia, evacuatio-

Ed. Chart. IV. [585.]

Ed. Bas. I. (498.)

εἶδειτο, τὰντα δὲ καὶ πλήττεσθαι συνεχῶς καὶ μὴ δεῖσθαι κενώσεως, εὐλόγως ἄρα ἀραιὰ μὲν ἐκεῖνα καὶ σηραγγώδη, πυκνὰ δὲ καὶ σκληρὰ ταῦτα γέγονεν. τὸ δ' αὖ κατὰ τὴν ὑπερώϊαν ὄστον οἶον σφῆν τις ἐγκείται μεταξύ τῆς τε κεφαλῆς καὶ τῆς ἄνω γένυος, ἔχον ἤδη καὶ τὰ τῶν καθαιρόντων τὸν ἐγκέφαλον πόρων τμήματα· πρὸς δὲ καὶ κατὰ τὴν βᾶσιν ὑπόκειται τῆς ὅλης κεφαλῆς, ὥσπερ καὶ τοῦ κατ' ἰνίον ὄστοῦ συνεχῆς αὐτοῦ μέρος. διὰ ταῦτ' οὖν ἅπαντα πυκνὸν καὶ σκληρὸν ἐγένετο, τάχ' ἂν εὐλόγως καὶ δι' ἐν αὐτῶν τοιοῦτον ἀπεργασθῆν. ὅτι τε γὰρ τῶν ἐκ τῆς βᾶσεώς ἐστι τῆς κεφαλῆς, σκληρῶν εἶναι δεομένων, καὶ ὅτι, διασφραγίστων αὐτοῦ τῶν ἀνωθεν περιτωμάτων, ἐσφακέλισεν ἂν ποθ' ἐτοιμῶς καὶ διεσάπη, χαῦνον εἴπερ ἐγένετο, διὰ τοῦτ' οὖν σκληρὸν καὶ πυκνὸν ἀπειργασται, πρὸς τῷ καὶ μέσον ἐγκεῖσθαι τῆς ἄνω γένυος καὶ τῆς κεφαλῆς, καὶ διὰ τοῦτο ἰσχυρὸν εἶναι δεόμενον. ἡ δὲ τῶν πτερυγίσις ὁμοίων ὄστον ἐκφυσις ἐξ

neque indigebant, haec autem plagas saepenumero erant exceptura, vacuationeque non indigebant, non immerito sane rara quidem illa ac cavernosa, densa vero ac dura haec extiterunt. Palati vero os contra, velut cuneus quidam, medium inter caput ac maxillam superiorem incumbit, continens jam in sese meatuum cerebrum purgantium foramina; praeterea autem et ad basim totius capitis subjacet, quemadmodum et ipsius pars offi occipitii continua; ob haec igitur omnia densum ac durum extitit. Fortassis autem vel propter unum eorum quodvis tale jure extitit; quia enim ex iis est, quae ex basi capitis sunt, quae sane dura esse debebant, et quia ab excrementis, quae a locis superioribus promanant, per ipsum perlapsuris brevi extabuisset ac computruisset, si laxum fuisset, ob eam causam durum ac densum est factum; huc accedit etiam, quod medium inter caput ac maxillam superiorem est situm, eoque validum esse oportet; ossium porro alis similiarum productio ex ipso est

Ed. Chart. IV. [585.]

Ed. Bas. I. (498.)

αὐτοῦ γέγονεν, ἔδραν τε ἅμα καὶ σκέπην τοῖς ἐν τῷ στόματι παρεξούσα μυσίν ἐκ τῶν πλαγίων μερῶν. εἰς γὰρ τὰς ὀριζομένας ὑπὸ αὐτῶν κοιλότητος ἀνήρτηται τῶνδε τῶν μυῶν αἱ κεφαλαί. οὕτω δὴ τούτων ἐχόντων, εἴτ' ὄντως ἐστὶν ἄρῃα τὰ προειρημένα μόρια τῶν ὀστέων, εἴτε δι' ἀκριβείαν συνθέσεως οὐχ ὁράται, τό γε δεῖν αὐτὰ σκληρὰ τ' εἶναι καὶ πυκνὰ δέδεικται σαφῶς. οὐκ οὖν ἐμελλεν ἐνώσεσθαι καλῶς τοῖς παρακειμένοις, ἀραιοῖς οὖσι, καὶ διὰ τοῦτο σαφῆς αὐτῶν ἡ σύνθεσις ἐγένετο, πρὸς τῷ καὶ πολλαγῆ τὰς ἄλλας χρείας ἐτελεῖν, ὅσας ἐμπροσθεν εἵπομεν, ἢ καὶ διερχομένων τινῶν ὀργάνων δι' αὐτῶν, ἢ συνδουμένων, ἢ διαπνεόντων τῶν περιτωμάτων, ἢ δυσπασθείας ἕνεκα.

Κεφ. κ'. Τὰ μὲν οὖν τοῦ βρέγματός ὀνομαζόμενα δύο ὄντα, καὶ γὰρτα, καὶ κατὰ τῆς κεφαλῆς ἄνωθεν ἐπικείμενα, καὶ περιεχόμενα πανταχόθεν ὑπὸ σκληρῶν ὀστέων καὶ πυκνῶν, ὀπισθεν μὲν τοῦ κατ' ἰνίον, ἐμπροσθεν δὲ

facta, sedem simul atque operimentum musculis, qui in ore sunt, a lateribus exhibitura, in cavitatibus enim ab ipsis circumscriptis horum musculorum capita sunt appensa. Quae quum ita habeant, sive praedictae ossium partes futuris revera carent, sive propter exactam compositionem non cernuntur, quod tamen ea dura esse ac densa oporteat, aperte monstravimus. Non ergo cum propinquis uniri belle poterant, quod ea rara sunt; quo factum, ut eorum compositio sit perspicua, praeterquam quod alios plerosque usus exhibet, quos ante diximus, transitum scilicet instrumentis quibusdam per sese, aut connexionem, aut excrementis perspiratum, aut denique patiendi difficultatem.

Cap. XX. Quae porro bregmatis ossa appellant, quae duo sunt, et eadem laxa, et propterea capiti delumper incumbentia, ac undique a duris ac densis ossibus circumdata, parte quidem posteriore ab osse occipitii,

Ed. Chart. IV. [585. 586.]

Ed. Bas. I. (498.)

τοῦ κατὰ μέτωπον, ἐκατέρωθεν δὲ τῶν κατὰ τοὺς κρο-
τάφους, εὐλογότατα διωρίσθη γραμμαῖς. ἑβδομον δ' ἐπὶ
τούτοις ἐστὶ τὸ κατὰ τὴν ὑπερώαν, ὃ τινες μὲν τῆς ἄνω
γένους ἔνιοι δὲ τῆς κεφαλῆς εἶναι νομίζουσιν, ἐγκείμενον
ἀμφοτέροις δίκην σφηνός. τὰ δ' ἄλλα πάντα τὰ τῆς ἄνω
γένους ἑννέα τὸν ἀριθμὸν ἐστί, δύο μὲν τὰ τῆς ῥινός,
ἔμπροσθεν δ' αὐτῶν τρίτον, ἐν ᾧ περιέχεσθαι τοὺς το-
μίας ἐλέγομεν, ἐκατέρωθεν δὲ δύο τὰ τῶν μύλων, ἐν οἷς
καὶ οἱ λοιποὶ πάντες ὀδόντες ἔγκεινται, καὶ τούτων ἄνω-
θεν μὲν δύο τὰ κατὰ τὴν ἔμπροσθεν ἔκφυσιν τοῦ ζυ-
γώματος, καὶ τῆς γόφας τῶν ὀφθαλμῶν τὰ κάτω, δύο
δὲ τὰ λοιπὰ κατὰ τοὺς εἰς τὸ στόμα πόρους τῆς ῥινός.
[586] τὰς δὲ περιοριζούσας γραμμὰς ἕκαστον τῶν εἰρημέ-
των ὀστέων ἐν τοῖς ἀνατομικοῖς ὑπομνήμασι προειρηκό-
τες οὐδὲν ἔτι δεόμεθα λέγειν· ὡς γὰρ πρὸς εἰδότας ἤδη
τὰ κατὰ τὰς ἀνατομὰς φαινόμενα ταύτην τοῦ λόγου τὴν
διέξοδον ἅπασαν ἐποιήσαμεθα. τὸ δὲ τῆς κάτω γένους

antereore vero frontis, utrinque vero ab ossibus temporum
meritissimo jure lineis fuerunt distincta. Septimum autem
ad haec est os palati, quod nonnulli quidem maxillae su-
perioris, alii vero capitis esse autumant; utrisque instar
cunei incumbit. Reliqua vero omnia maxillae superioris
novem sunt numero, duo quidem nasi; ante haec vero
tertium, in quo dentes incifores contineri dicebamus;
utrinque autem duo, molarium scilicet, in quibus reliqui
dentes omnes insident, supra quae alia sunt duo, quae
sunt ad anteriorem zygomaticis productionem atque ocu-
lorum cavitatem inferna; duo vero reliqua sunt juxta
nasi in os meatus. Porro, quum in anatomicis commen-
tariis lineas ossium praedictorum quodque circumscriben-
tes praedixerimus, supervacaneum hic fuerit ea repetere;
tanquam enim jam omnes sciant ea, quae in dissectioni-
bus apparent, ita hujus sermonis enarrationem omnem
institimus. Quod vero ad os maxillae inferioris attinet,

Ed. Chart. IV. [586.]

Ed. Bas. I. (498.)

ὅστων μίαν μόνην ἔχει ἐν ἑαυτῷ διαίρεσιν, οὐκέτι πάντως σαφῆ κατ' ἄκρον τὸ γένειον, ἣν, ὅτι δίδυμόν ἐστι τὸ σῶμα, διὰ τοῦτ' ἐλέγομεν αὐτὴν γεγονέναι. τὸ δ' ἄλλο πᾶν ἐκατέρωθεν αὐτῆς μέρος οὐδεμίαν ἔχει διάφυσιν, εὐλαβουμένης, οἶμαι, τῆς φύσεως εἰς πολλὰ καταθραύειν ὅσα τὴν κάτω γένυν ἔτεκα τοῦ μὴ ἡραδίως κατὰ τὸς σφοδρωτάτας κινήσεις διαλύεσθαι τε καὶ συντριβεσθαι. μεγάλαι δὲ δήπουθεν ἐμέλλον ἔσεσθαι καὶ ἰσχυραὶ ταύτης τῆς γένυος αἱ κινήσεις ἐν τῷ δάκνειν τε καὶ καταθραύειν τὰ σκληρά. διὰ τοῦτο καὶ τῶν ἄρθρων αὐτῆς ἰκανῶς προϋνοήσατο, τῷ μὲν ἑτέρῳ, τῇ κορώνῃ καλουμένῃ, τὸ τε ζύγωμα περιθεῖσα καὶ μέγιστον ἐμφύσασα τοῦ κροταφίτου μυὸς τὸν τένοντα, τῷ δ' ἑτέρῳ τὰς μαστοειδεῖς ὀνομαζόμενας ἀποφύσεις τῆς κεφαλῆς ἀσφαλῆ περιθεῖσα φρουράν, ὅπως μή ποτ' ἐν ταῖς βίαιαις κινήσεσιν ἀπὸ τῆς ὑποκειμένης ὀλισθαίνου κοιλότητος. εὐλόγως δὲ τουτὶ μὲν ἐκ τῶν ὀπισθεν μερῶν ἐκτῆσατο τὸ ἄρθρον ἢ κορώνῃ, ἢ δ' ὄρθριος ἀναπέταται. τοῦ μὲν γὰρ κλείεσθαι τὸ στόμα

unicam duntaxat in se ipso habet divisionem, et eam non plane perspicuam in extremo mento; quam propterea, quod corpus est geminum, ei factam fuisse diximus; reliqua vero ejus utrinque pars omnis nullam habet divisionem, quod natura (ni fallor) metuerit maxillam inferiorem in multa ossa dividere, ne in vehementissimis motibus dissolvatur facile ac conteratur. Magni autem ac fortes erant futuri maxillae hujus in mordendo ac corpora dura comminuendo motus; ob idque articulis ejus accurate prospexit, alteri quidem, qui corone nuncupatur, os jugale circumponens, maximumque musculi temporalis tendonem inferens, alteri vero, quas mamillares capitis appellant apophyses, tutum circumponens praesidium, ne quando in violentis motibus a subjecta cavitate prolabatur. Merito autem hunc articulum ex posterioribus partibus habuit corone, ipsa autem recta sursum tenditur. Nam quod os elandatur, soli huic co-

040 A. KOLON. VARIOUM VIT
1831 VI 10 11
1831 VI 10 11
1831 VI 10 11
1831 VI 10 11
1831 VI 10 11
1831 VI 10 11
1831 VI 10 11
1831 VI 10 11
1831 VI 10 11
1831 VI 10 11

praesentia praesentibus. Tibi namque conferuntur in
eodem in ratione ipsa ex parte, tunc, quae conuenit
operare dicitur, ea omnia habent, nam ita demum
namque praesentibus a praesentibus, in quibus
praesentibus.

L I P S I A E

L I T E R I S F R I D E R . C H R . D Ü R R I I .

CONTENTA VOL. III.

De usu partium corporis humani lib. I.	1—87.
— — — — — II.	88—167.
— — — — — III.	168—265.
— — — — — IV.	266—339.
— — — — — V.	340—408.
— — — — — VI.	409—515.
— — — — — VII.	516—608.
— — — — — VIII.	609—683.
— — — — — IX.	684—758.
— — — — — X.	759—841.
— — — — — XI.	842—933.
