Bibliothèque numérique
medic@

Gazette des hôpitaux civils et militaires. Tables des revues générales publiées depuis le 16 avril 1887 jusqu'au 31 décembre 1909,suivie de la table des notes pour l'Internat publiées jusqu'au 31 décembre 1909.

Table 1887 - 1909 et table dactylographiée 1910-1914. - Paris, 1909-1914.
Cote : 90130, tb1887_1914

PARIS biu Santé

Licence ouverte. - Exemplaire numérisé: BIU Santé (Paris)
Adresse permanente : http://www.biusante.parisdescartes.fr/histmed/medica/cote?90130xtb1887_1914





90130

90130

90130 A
90130
Don de M. le Dr. Crouzon

NUMÉRO HORS SÉRIE 1910 50 CENTIMES

Ce journal paraît trois fois par semaine, LE MARDI, LE JEUDI ET LE SAMEDI

La Lancette française

Ce journal paraît trois fois par semaine, LE MARDI, LE JEUDI ET LE SAMEDI

GAZETTE DES HOPITAUX

CIVILS ET MILITAIRES

On s'abonne sans frais dans tous les bureaux de poste de France. L'abonnement part du 1er de chaque mois.

Le prix de l'abonnement pour les Étudiants en médecine est de **10f par an.** L'abonnement part du 1er de chaque mois.

ADMINISTRATION
49, rue St-André-des-Arts,
PRÈS LA FACULTÉ DE MÉDECINE
PARIS, 6e

PRIX DE L'ABONNEMENT :
FRANCE..... 3 mois : **4** fr. **50.** — 6 mois : **8** fr. — 1 an : **15** fr.
UNION POSTALE. . 3 mois : **7** fr. — 6 mois : **13** fr. — 1 an : **25** fr.
Prix du Numéro : 10 c. — Le Numéro du samedi : 25 c.

LES BUREAUX
sont ouverts tous les jours,
DE 9 H. A 11 H. ET DE 2 H. A 5 H.
TÉLÉPH. 819-52

90130

TABLE DES REVUES GÉNÉRALES

Publiées depuis le 16 avril 1887 jusqu'au 31 décembre 1909

SUIVIE DE LA

TABLE DES NOTES POUR L'INTERNAT

Publiées jusqu'au 31 décembre 1909

FACULTÉ DE MÉDECINE DE PARIS BIBLIOTHÈQUE

Les REVUES GÉNÉRALES *et les* NOTES POUR L'INTERNAT *marquées d'un astérisque* SONT ÉPUISÉES.

TABLE DES REVUES GÉNÉRALES

A

Abcès de la cavité de Retzius, par Cotte, 1903, n° 49. — de la paroi abdominale antérieure, par Gérard, 1897, n° 89. — du foie. (Voy. Foie.) — du poumon. (Voy. Poumon.) — encéphaliques consécutifs aux otites suppurées, par Le Fort et Lehmann, 1892, n° 37. — extra-dure-mériens, par Thévenet et Roubier, 1906, n° 108. — froids. Variétés étiologiques et cliniques, par Mauclaire, 1894, n° 15. — sous-diaphragmatiques (simples ou gazeux). Phréno-péritonite, par Mauclaire, 1895, n° 33. — sous-phréniques d'origine appendiculaire, par Lance, 1909, nos 6 et 9. — sous-phréniques. Symptômes et diagnostic, par Lance, 1908, nos 60 et 62. — symptomatiques du cancer du gros intestin (rectum excepté), par Thévenet, 1908, n° 128.
Abdomen. (Voy. Tumeurs abdominales).
Acanthosis nigricans. Dystrophie papillaire et pigmentaire ou — dans ses relations avec la carcinose abdominale, par Couillaud, 1897, n° 42.
Accouchement. Comment il convient de pratiquer un — simple, par Laskine, 1891, n° 112. — Fibromes utérins pendant le travail de l'—, par Puech, 1895, n° 90.
Acétonémie et coma diabétique, par Cassoute, 1896, n° 14.
Achondroplasie chez l'adulte, par Leriche, 1904, nos 21 et 24.
Acide picrique. L'— dans les brûlures, par Thiéry, 1896, n° 8. — sulfo-conjugués dans les urines et putréfactions intestinales, par Josué, 1895, n° 110.
Acromégalie, par Guinon, 1889, n° 128.
Actinomycose humaine, par Bérard, 1896, n° 26. — chez l'homme et les animaux, par Plicque, 1890, n° 77.
Adénites cervicales, par Lévy et Clément, 1905, nos 17 et 20. — géniennes (adénites de A. Poncet), par Thévenot, 1900, n° 46. — tuberculeuse. Traitement, par Forgue, 1889, n° 41.
Adénopathie inguinale dans les cancers viscéraux, par Viannay, 1901, n° 32. — du mésentère, par Bertein et Worms, 1909, n° 103. — trachéo-bronchiques chez l'enfant. Signes et diagnostic, par Babonneix et Brelet, 1907, n° 96.
Adipose douloureuse ou maladie de Dercum, par Sainton et Ferrand, 1903, n° 96.
Aération continue. (Voy. Tuberculose.)
Aérophagie. (Voy. Dyspepsie.)
Albuminurie chez les phtisiques, par Le Noir, 1892, n° 40. — dans le diabète sucré, par Jacobson, 1894, n° 98. — L'— et les lésions du rein, par de Grandmaison, 1894, n° 136. — Régime alimentaire dans l'—, par Lasserre, 1894, n° 44. — intermittentes, par Sérane, 1907, n° 77.
Alcoolisme infantile, par Roubinovitch, 1902, n° 66. — Lutte contre l'— par les médecins, par Triboulet, 1901, n° 103. — Lutte contre l'— par les médecins, par Triboulet, 1902, n° 19. — Manifestations nerveuses de l'—, par Milian, 1896, n° 43. — Paralysies alcooliques, par Laffitte, 1892, n° 115.
Aliénation mentale. (Voy. Syphilis.)
Alimentaires. Intoxications —, par Sacquépée, 1907, n° 114.
Allaitement artificiel, par Laskine, 1895, n° 12.
Amnésies, par Benon, 1908, n° 67. — Les —, par Rouillard, 1892, n° 54.
Ampoule de Vater. Cancer de l'—, par Aynaud, 1907, n° 68.
Amygdale. De l'arrière-gorge et l'— en particulier considérées comme portes d'entrée des infections, par Jeanselme, 1890, n° 11. — Séméiologie des tumeurs de l'—, par Guépin et Ripault, 1894, n° 73. — Traitement de l'hypertrophie des — par l'ignipuncture, par Valat, 1888, n° 132. — (Voy. Tuberculose.)
Amyotrophies dans les maladies générales chroniques, par Legry, 1889, n° 96. — d'origine vasculaire, par Plicque, 1894, n° 21.
Anémies pernicieuses, par Agasse-Lafont, 1907, nos 26 et 29. — pernicieuse progressive, par Tissier, 1890, n° 82.
Anesthésie par l'éther, par Deydier, 1895, n° 3. — Quelques con-

sidérations sur l'— chloroformique, par Biousse, 1902, n° 31.
Anesthésiques. Accidents post —, par Mercadé, 1908, n° 65.
Anévrismes fessiers. (Voy. Ligature de l'artère hypogastrique.) — pariétal du cœur, par Bacaloglu, 1899, n° 35. — Pathogénie des — de l'aorte, par Bonnet, 1901, n° 141.
Angines, par F. Lévy, 1905, n° 102. — Bactériologie des —, par Lemoine, 1896, n° 85. — de la scarlatine, par Babonneix et Brelet, 1909, n°s 18 et 21. — de la scarlatine, par Bourges, 1891, n° 78. — de poitrine, par Durand, 1909, n°s 36 et 39. — * de poitrine, par Leflaive, 1890, n° 5. — de poitrine. Traitement, par Huchard, 1892, n° 109. — de Vincent, par Dopter, 1902, n° 53. — pseudo-diphtériques, par Lebon, 1893, n° 109.
Ankylostomiase. Prophylaxie, par Dopter, 1904, n° 124. — Répartition géographique, symptômes, étiologie, par Dopter, 1904, n° 83.
Antisepsie et asepsie en obstétrique, par Sécheyron, 1887, n° 142. — gastro-intestinale, par Mathieu, 1893, n° 55.
Anurie calculeuse. Diagnostic et traitement, par Donnadieu, 1896, n° 41. — De l'— calculeuse au point de vue chirurgical, par Legueu, 1891, n° 92.
Aorte. Pathogénie des anévrismes de l'—, par Bonnet, 1901, n° 141. — Ruptures spontanées de l'—, par Bergé, 1906, n° 38.
Aortique. Athérome —, par Rembert et Lerat, 1908, n° 13.
Aortites aiguës et leur rôle dans les lésions chroniques de l'aorte, par Thérèse, 1892, n° 132.
Aphasie, par Moutier, 1908, n°s 104 et 107. — Etat actuel de la question de l'— motrice, par Bernheim, 1901, n°s 77 et 80. — formes, physiologie psychologique du langage, par Mirallié, 1896, n°s 99 et 105. — Le lobule de l'insula et ses rapports avec l'—, par Raymond, 1890, n° 71. — Les associations d'images verbales et l'— chez les enfants, par Bernheim, 1900, n°s 5 et 8.
Apophysaires. Ligatures —, par Chipault, 1897, n° 21.
Appendice. Hernies inguino-crurales primitives du cæcum et de l'— à sac incomplet, par Bérard et Vignard, 1902, n° 86.
Appendicite chronique d'emblée, par Brin, 1909, n°s 27 et 30. — et occlusion intestinale, par Marion, 1900, n° 134. — tuberculeuse, par Hérisson, 1906, n° 44. — Typhlite, périthyphlite et —, par Ricard, 1891, n° 17. — (Voy. Abcès sous-phréniques, Foie.)
Armes à feu de petit calibre actuellement en service dans les différentes armées ; action des projectiles sur les différents milieux : effets généraux sur l'homme, par Huguet, 1896, n° 46. — à feu de petit calibre. Lésions produites chez l'homme par les —, par Huguet, 1896, n°s 131 et 134.
Arsenic. Traitement arsenical de la chorée, par Porot, 1906, n° 63.
Artère pulmonaire. (Voy. Thrombose.) — Sclérose des —, par Martha, 1888, n° 89.
Arthrectomie. (Voy. Tuberculose.)
Arthrites. Troubles musculaires consécutifs aux —, par Wallich, 1888, n° 92.
Arthrodèse. De l'—, par Defontaine, 1891, n° 23.
Arthropathies blennorragiques, par Thérèse, 1894, n° 38. — hémophiliques, par Piollet, 1902, n° 39. — syphilitiques, par L. Imbert, 1899, n° 21.
Ascites laiteuses, par François, 1899, n° 126. — Curabilité de l'— au cours de la cirrhose alcoolique du foie, par Tissier, 1889, n° 32.
Asepsie en chirurgie, par Baudouin, 1891, n° 166.
Aspergillose, par Léopold-Lévi, 1897, n° 72.
Asthme des foins et rhinites spasmodiques vaso-motrices, par Molinié, 1899, n° 52. — d'été, par Leflaive, 1888, n° 36.
* Asystolie indépendante des lésions valvulaires, par Pignol, 1888, n° 83.
Ataxie locomotrice. Troubles oculaires dans l'—, par Rouffinet, 1890, n° 43. — (Voy. Tabes.)
Athérome aortique, par Rembert et Lerat, 1908, n° 13.
Atonie musculaire congénitale, par Lévi-Sirugue, 1909, n° 15.
Atrophie. (Voy. Paralysie pseudo-hypertrophique.)
Auto-intoxication gravidique, par Plauchu, 1904, n°s 9 et 12. — Prophylaxie et traitement des — d'origine intestinale, par Lyon, 1904, n° 55. — Rôle du foie dans les —, par Roger, 1887, n° 66.
Automatisme ambulatoire, par Benon et Froissart, 1909, n° 86.

B

Bacille de Koch. La clinique et le —, par Leray, 1896, n° 57. — (Voy. Tuberculose.)
Bactériologie clinique de l'appareil lacrymal, par Terson et Cuénod, 1895, n° 42. — des organes génitaux de la femme, par Cheinisse, 1895, n° 30.
Bactériologiques. Sur les recherches —, par Robert Koch, 1890, n° 137.
Bactériurie, par Jeanbrau, 1899, n° 71.
Bains froids dans les maladies infectieuses autres que la fièvre typhoïde, par Wiart, 1894, n° 90. — froids et septicémie puerpérale, par Macé, 1894, n° 145.
Balnéation. La — dans les pyrexies en général, par Martin, 1900, n° 96.
Bassin. Mécanisme de l'engagement dans les bassins normaux et rétrécis, par Plauchu, 1904, n° 103. — Topographie et examen clinique du — chez la femme rachitique, par Bonnaire, 1891, n° 130. — (Voy. Coxalgiques.)
Bicyclette. La — au point de vue médical, par Lévi-Sirugue, 1898, n° 47.
Biliaire. Iléus —, par Leriche et Cotte, 1908, n° 143. — Obstruction, par Chiray, 1908, n°s 134-137. — (Voy. Fistules ; Infection éberthienne biliaire aiguë.)
Blennorragie. Accidents nerveux de la —, par Delamare, 1901, n° 57. — ano-rectale, par Mermet, 1896, n° 49. — Comment il faut traiter la — chez l'homme, par Guiard, 1895, n°s 6 et 9. — Complications nerveuses de la —, par Raymond, 1891, n° 103. — Rétrécissements blennorragiques du rectum, par Arnaud, 1906, n° 14. — (Voy. Pyohémie.)
Blennorragiques. Arthropathies —, par Thérèse, 1894, n° 38.
Bleu de méthylène. Diagnostic de la perméabilité rénale par le —, par Castaigne, 1898, n° 66. — L'épreuve du — d'après les travaux étrangers, par Castaigne et Bender, 1901, n° 89.
Botryomycose, par Savariaud et Deguy, 1902, n° 115.
Bouche. Extirpation des tumeurs intra-buccales, par Verneuil, 1893, n° 141.
Boutons anastomotiques en chirurgie, par Angelesco, 1896, n° 116.
Bronches. (Voy. Fistules.)
Bronchites pseudo-membraneuses, par Rabé, 1906, n° 74. — fétides, par Rabé, 1907, n°s 80 et 82.
Broncho-pneumonie. Diagnostic de la — infantile, par Mouriquand, 1908, n° 87. — (Voy. Pneumonie.)
Brûlures. Acide picrique et —, par Thiéry, 1896, n° 8.

C

Cachexie. De la — pachydermique ou myxœdème, par Thibierge, 1891, n° 14.
Cæcum. Hernies inguino-crurales primitives du — et de l'appendice à sac incomplet, par Bérard et Vignard, 1902, n° 86.
Calcanéum. Fractures du —, par Chabanon et Jacod, 1905, n° 82.
Canal cystique. Opérations sur le —, par Baudouin, 1898, n° 33.
Canaux biliaires (hépatique, cystique, cholédoque). Cancer des —, par Rhenter et Rebattu, 1908, n°s 116 et 119.
Cancer. Contagion du —, par Guelliot, 1892, n° 129. — de l'ampoule de Vater, par Aynaud, 1907, n° 68. — de la prostate, par Gardner, 1906, n°s 102 et 105. — Diagnostic du — de l'estomac, par Lyon, 1890, n°s 20 et 23. — du cœur, par Deguy, 1900, n° 117. — du col et grossesse, par Grimoud, 1907, n° 105. — du duodénum, par Nattan-Larrier, 1899, n°s 137 et 139. — du gros intestin. Abcès symptomatique du — (rectum excepté), par Thévenet, 1908, n° 128. — du gros intestin, par Lardennois, 1900, n° 17. — du larynx, par Tissier, 1887, n° 139. — du larynx. Envahissement du système lymphatique dans le —, par Cunéo, 1902, n° 141. — du rectum. Suites et complications des interventions par la voie sacrée pour —, par Morestin, 1894, n° 36. — du testicule en ectopie abdominale, par Kæppelin, 1902, n° 4. — et radiothérapie, par Legros, 1905, n° 11. — multiples du tube digestif, par Bensaude et Rivet, 1907, n° 111. — Nature du —, par Carrière, 1899, n° 82. — Origine épithéliale et nature parasitaire du —, par Raymond, 1889, n° 105. — Parasitisme dans le —, par Grasset, 1894, n° 93. — primitif des canaux biliaires, par Rhenter et Rebattu, 1908, n°s 116 et 119. — primitif du foie, par Garin et Crémieu, 1909, n° 69. — primitif du pancréas, par Mirallié, 1893, n° 94. — primitif et secondaire de l'ombilic, par Meslay et Besson, 1902, n° 121. — Symptomatologie du — du pylore, par Vouters, 1906, n° 131. — Technique opératoire des gastrectomies pour —, par Jonnesco, 1891, n°s 60 et 63. — thyroïdien, par Carrel, 1906, n° 71. — viscéraux. Adénopathie inguinale dans les —, par Viannay, 1901, n° 32. — (Voy. Tumeurs malignes, Sein.)
Cancroïde des lèvres. Traitement chirurgical, par Plicque, 1889, n° 102.
Capsules surrénales. Rôle des — en pathologie et en thérapeutique, par Lévi-Sirugue, 1904, n° 80.
Carie. Moyens de défense de la dent contre la —, par Frey et Sauvez, 1893, n° 39.
Cataractes. Diagnostic des —, par Ripault et Guépin, 1894, n° 9.
Cavité de Retzius. (Voy. Abcès.)
Cellule nerveuse et neurone, par M. Faure, 1899, n° 85.
Cerveau. Signe des abcès du —, par F. Lévy, 1907, n° 23.
Chancre syphilitique. (Voy. Syphilis.)
Chéloïdes. Variétés et traitement, par Plicque, 1890, n° 117.
Chirurgie cranio-cérébrale. Du trépan dans les traumatismes

récents du crâne, par Broca et Sébileau, 1888, n° 75. — d'armée. Considération sur la —. De l'influence de la méthode antiseptique dans la thérapeutique des plaies d'armes à feu. De l'intervention chirurgicale sur les champs de bataille, par Demmler, 1893, n° 138. — médullaire, par Chipault, 1894, n° 113.
Chloroforme. (Voy. Anesthésie.)
Chloroformisation. Un nouveau mode d'anesthésie : la — à doses faibles et continues, par Baudouin, 1890, n°s 65 et 68.
Chloroses symptomatiques (essai de critique historique), par F. Lévy, 1903, n° 88.
Chlorurémie et cure de déchloruration, par Gadaud, 1904, n° 138.
Cholécystectomie dans la lithiase biliaire, par Milhiet, 1902, n° 72.
Cholécystotomie, par Baudouin, 1898, n° 132.
Choléra, par Galliard, 1893, n° 24.
Chorée chronique, par Sikora, 1899, n° 9. — de Sydenham. Pathogénie et traitement de la —, par Chéron, 1895, n° 150. — Diagnostic des —, par Guinon, 1887, n° 115. — électriques (paramyoclonus, myoclonie), par Fischer, 1903, n° 52. — symptomatiques, par Rénon, 1902, n° 1. — Traitement arsenical de la —, par Porot, 1906, n° 63. — (Voy. Névrose.)
Cicatrices. Des — vicieuses, par Viannay, 1902, n°s 25 et 28.
Cirrhose alcoolique du foie. Curabilité de l'ascite au cours de la —, par Tissier, 1889, n° 32. — * du foie, par Raymond, 1887, n° 106. — * hypertrophiques. Diagnostic des — de l'adulte, par Léopold-Lévi, 1898, n° 24.
Cocaïne. Injections sous-arachnoïdiennes de — en obstétrique, par Puech, 1901, n° 86.
Codex. Le nouveau —, par Gaullieur l'Hardy et Lafay, 1908, n° 146.
Coefficients urinaires, par du Pasquier et Gouraud, 1903, n° 123.
Cœur. Anévrisme pariétal du —, par Bacaloglu, 1899, n° 35. — Cancers du —, par Deguy, 1900, n° 117. — Des attitudes du corps et principalement de l'attitude « relevée » pour l'examen, le diagnostic et le pronostic des maladies du —, par Azoulay, 1892, n° 126. — Foie cardiaque, par Parmentier, 1891, n° 26. — Pleurésies dans les maladies du —, par Roubier et Thévenet, 1906, n° 88. — Syphilis du —, par Jacquinet, 1895, n° 93. — Syphilis du —. Symptômes, diagnostic et traitement, par Breitmann, 1903, n° 22.
Colique saturnine, par Deléarde, 1899, n° 105.
Colotyphus, par Berthier, 1905, n°s 88 et 91.
Coma diabétique et acétonémie, par Cassoutte, 1896, n° 14. — diabétique, par Lyon, 1889, n° 85.
Conjonctive. Bactériologie clinique de la —, par Cuénod, 1894, n° 107. — Granulations vraies et fausses de la — et leur traitement, par Valude, 1891, n° 72.
Consanguinité au point de vue médical, par Regnault, 1893, n° 100.
Convention de Genève. Etude critique d'un projet de revision de la —, par Campos-Hugueney, 1904, n° 30.
Convulsions. Glandes parathyroïdiennes et —, par Alquier, 1906, n° 128.
Coprologie. (Voy. Intestin.)
Coqueluche. Traitement de la —, par Comby, 1893, n° 44.
Cornée. Ulcère trophique de la — (kératite neuro-paralytique), par Berger et Lœyy, 1903, n° 4.
Corps étrangers de l'œil ; diagnostic par les rayons de Röntgen; extraction par l'électro-aimant, par Valençon, 1898, n° 56. — étrangers de l'orbite, par Boudin, 1900, n° 131. — étranger. Extraction des — de l'œsophage par l'œsophagoscopie (3 fig.), par Guisez, 1905, n° 52. — étrangers oculaires. Conduite à tenir dans les cas de lésions par —, par Valude, 1893, n° 3. — fibreux accompagnés d'inversion utérine, par Arrou, 1891, n° 124. — jaune. (Voy. Ovaire.) — thyroïde. (Voy. Thyroïde.)
Coryzas à fausses membranes, par Tissier, 1894, n° 33. — caséeux. Etude critique sur le —, par Potiquet, 1889, n° 14.
Côtes cervicales chez l'homme, par Gardner, 1907, n°s 59 et 62.
Cou. Epithélioma branchial du —, par Siegel, 1907, n° 148. — Kystes hydatiques du —, par Thévenot, 1902, n° 34. — Trachéocèle (tumeur gazeuse du —), par Guinard et Guillaume-Louis, 1906, n° 140. — Tumeurs ganglionnaires du cou. Diagnostic et traitement des —, par Plicque, 1890, n° 17.
Coxalgie. Traitement chez l'enfant et l'adulte, par Morestin, 1900, n°s 74 et 77. — hystérique, par Plicque, 1891, n° 66. — Traitement orthopédique des attitudes vicieuses permanentes de la —, par Sainton, 1893, n° 129.
Coxalgiques. Le bassin coxo-tuberculeux ou bassin des —, par Demelin, 1890, n° 111.
Crampe des écrivains, par Vaschide, 1907, n°s 99 et 102.
Cranio-cérébrale. Topographie cranio-encéphalique et nouvelles opérations en chirurgie —, par Rieffel, 1891, n° 29.
Craniotabes, par Comby, 1893, n° 18.
Crèche. Valeur hygiénique de la —, par Beluze, 1900, n° 99.
Crises gastriques, par Laffitte, 1894, n° 3.
Croup. (Voy. Trachéotomie.)
Cryoscopie. Applications médicales de la —, par Balthazard, 1901, n° 52.
Cuisse. Myxolipomes de la —, par Thévenot et Patel, 1901, n° 71.
Curage de l'utérus, par Pichevin, 1890, n° 41.
Cystites. Drainage et évacuation continue de la vessie dans le traitement des —, par Hartmann, 1887, n° 48. — Les fausses —, par Guépin et Grandcourt, 1896, n° 35.
Cystocèles herniaires, par de Bovis, 1897, n° 116.

D

Déchloruration. Chlorurémie et —, par Gadaud, 1904, n° 138.
Dégénérescence. Stigmates anatomiques de la —, par Mayet, 1901, n°s 2 et 5. — Stigmates physiologiques de la —, par Mayet, 1903, n° 25.
Dermatomyosite aiguë, par Bonnet, 1900, n° 44.
Dermatoses artificielles, par Lévi-Sirugue, 1906, n° 77. — professionnelles, par Lévi-Sirugue, 1906, n° 17.
Diabète. Etiologie. Pathogénie, par Lancereaux, 1895, n° 24. — expérimental et — humain, par A. Mathieu et Nattan-Larrier, 1898, n° 129. — pancréatique et recherches expérimentales, par Laffitte, 1892, n° 1. — Régimes alimentaires dans le —, par Chéron, 1893, n° 132. — Rôle du foie dans la pathologie et la pathogénie du — sucré, par Piéry, 1899, n° 15. — sucré. Albuminurie dans le —, par Jacobson, 1894, n° 98. — sucré. Données expérimentales pouvant servir à éclairer la pathogénie du —, 1894, n° 142. — (Voy. Coma et Hémiplégies.)
Diarrhée infantile. Traitement de la —, par Comby, 1893, n° 69.
Diathèse lymphogène. (Voy. Lymphadénose.)
Diazo-réaction d'Ehrlich, par Lœper et Oppenheim, 1901, n° 60.
Diphtérie. Albuminurie dans la —, par Barbier, 1888, n° 55. — Angines pseudo-diphtériques, par Lebon, 1893, n° 109. — conjonctivale, par Sourdille, 1894, n° 47. — Mort par la —, par Huguenin, 1891, n° 32. — Nature et traitement de la —, par Critzmann et Thiroloix, 1889, n° 146. — prolongée, par Fage, 1906, n° 71. — (Voy. Rein et Sérum.)
Diphtériques. Paralysies —, par Chené, 1908, n°s 7 et 10.
Diplégies faciales, par Sainton, 1901, n° 132.
Diplostreptocoque dans le rhumatisme articulaire aigu. Etude critique, par Triboulet, 1903, n° 49.
Dispensaire anti-tuberculeux, par Sallard, 1903, n° 45.
Diverticules (Voy. Œsophage.)
Doigt. Rétraction isolée des muscles fléchisseurs des —, par Patel et Viannay, 1903, n°s 55 et 58.
Duodénum. Cancers du —, par Nattan-Larrier, 1899, n°s 137 et 139. — Sténoses du —, par Patel et Grange, 1900, n° 102. — Ulcère du —. (Voy. Gastrorragies et Ulcère.)
Dure-mère. Abcès extra-dure-mériens, par Thévenet et Roubier, 1906, n° 108.
Dynamite. Blessures causées par la — et leur traitement, par Rochard, 1892, n° 138.
Dysenterie. Agent pathogène de la — épidémique aiguë, par Mlle Broïdo, 1903, n°s 77 et 80.
Dysménorrhée, par F. Marsan, 1906, n° 34.
Dyspepsie. Aérophagie inconsciente chez les dyspeptiques, par A. Mathieu, 1904, n° 3. — Les phénomènes chimiques de la — gastrique, par A. Mathieu, 1888, n° 24. — Phénomènes chimiques de la — gastrique d'après les recherches de M. le professeur Hayem, par A. Mathieu, 1890, n° 114. — Phénomènes vaso-moteurs de la — gastrique, par A. Mathieu, 1888, n° 47. — nervo-motrice de l'intestin, par A. Mathieu, 1891, n° 145.

E

Eberth. (Voy. Infection éberthienne.)
Eclampsie puerpérale. Diagnostic et traitement, par Stern et Burnier, 1907, n°s 25 et 28.
Ectopie testiculaire. Traitement chirurgical de l'—, par Tuffier, 1890, n° 38. — (Voy. Cancer du testicule.)
Education. Méthodes d'— et de rééducation dans la thérapeutique actuelle, par Contet, 1904, n° 75.
Egagropiles du tube digestif chez l'homme, par Mériel, 1903, n° 13.
Eléphantiasis. Etude critique sur sa pathogénie, par Carle et Jambon, 1904, n° 147.
Embolies et thromboses des vaisseaux mésentériques (oblitérations des artères mésentériques et thrombo-phlébites mésaraïques, par Gallavardin, 1901, n°s 97 et 100.
Emigration. (V. Lèpre.)
Empoisonnement par l'oxyde de carbone, par Richardière, 1894, n° 104.
Empyème. Accidents nerveux au cours de l'—, par Et. Cestan, 1898, n° 12. — chroniques avec fistules thoraciques ; leur traitement chirurgical et particulièrement l'opération d'Estlander, par Michaux, 1888, n° 106.

FACULTÉ DE MÉDECINE DE PARIS BIBLIOTHÈQUE

Encéphale. Traitement chirurgical des tumeurs de l'—, par Chipault, 1896, nos 145 et 148.
Encéphalopathie saturnine, par Deléarde, 1901, n° 68.
Endocardite des tuberculeux, par Gaultier, 1906, n° 52. — infectieuses, par Siredey, 1889, n° 17.
Endométrites chroniques. Les crayons à la pâte de chlorure de zinc dans le traitement des —, par Grandmaison, 1890, n° 91. — Traitement chirurgical de l'—, par Pichevin, 1890, n° 46.
Enfant. Particularités et formes de la pneumonie fibrineuse chez l'—, par Gillet, 1903, n° 74. — Purpuras primitifs de l'—, par Simon, 1904, n° 78.
Engagement. (Voy. Bassin.)
Entérite muco-membraneuse, par Lyon, 1889, n° 54. — muco-membraneuse. Traitement de l'—, par A. Mathieu, 1894, n° 125.
Entérocolite des pays chauds, par Thiroux, 1905, n° 14.
Entéropathie et gastropathies d'origine statique, par Lyon, 1902, n° 126.
Entéroptose. Etude clinique sur l'— ou maladie de Glénard, par Cuilleret, 1888, n° 109.
Epaule. Luxation sous-glénoïdienne de l'—, par Villar, 1887, n° 86. — Traumatismes de l'— et paralysies du membre supérieur, par Sébileau, 1887, n° 92.
Epilepsie jacksonienne, par Berbez, 1888, n° 50. — L'— envisagée au point de vue de sa nature et de son traitement, par G. Ballet, 1890, n° 85. — nasale, par Sarvonat, 1904, n° 121. — tardive, par Hubert, 1904, n° 47. — Traitement de l'— chronique avec paroxysmes et de l'état de mal épileptique, par Vires, 1904, n° 18.
Epileptiques. Le sel dans l'alimentation des —, par Toulouse, 1900, n° 82.
Epiphyse. Décollements traumatiques des — des os longs, par Jouon, 1902, n° 89.
Epiploon. Mobilité défensive de l'—, par Milian, 1899, n° 74.
Epithélioma branchial du cou, par Siegel, 1907, n° 148. — primitif de l'urètre chez l'homme, par Soubeyran, 1903, n° 120.
Eruptions médicamenteuses de cause interne, par H. Bernard, 1901, n° 124. — post-vaccinales, par Courtellemont, 1903, n° 144.
Erysipèle. Nature et traitement, par Lebon, 1894, n° 18. — palpébral, par Mermet, 1897, n° 24.
Erythèmes polymorphes, par Jacquet, 1887, n° 121.
Estomac chez les tuberculeux, par Lyon, 1892, n° 101. — Diagnostic du cancer de l'—, par Lyon, 1890, nos 20 et 23. — Etude des fonctions gastro-intestinales par le régime d'épreuve. Examen critique de la méthode du professeur Adolf Schmidt (de Dresde), par J.-Ch. Roux et Riva, 1905, n° 68. — Fermentations gastriques, par Coyon, 1902, nos 97 et 100. — Gaz de l'—, par J.-Ch. Roux, 1898, n° 30. — Pathogénie et traitement de l'ulcère de l'—, par Thérèse, 1894, n° 6. — Syphilis de l'—, par Pater, 1907, nos 128 et 131. — Troubles de l'— chez les tuberculeux pulmonaires, par du Pasquier, 1903, n° 85. — Ulcérations gastriques, par Trastour, 1902, n° 144. — * Ulcérations, par Marfan, 1887, n° 51. — Ulcère de l'—. (Voy. Gastrorragies.)
Ether. Anesthésie par l'—, par Deydier, 1895, n° 3.
Etranglement herniaire. Modifications apportées par l'antisepsie dans les règles du traitement de l'—, par Michaux, 1887, n° 154.
Exophtalmos intermittent ou exophtalmie à volonté, par Sergent, 1893, n° 69.

F

Face. Causes et signes des névralgies faciales, par F. Lévy, 1906, n° 85. — Conduite à tenir après l'ablation des tumeurs de la —, par Verchère, 1887, n° 118. — Diplégies totales, par Sainton, 1901, n° 132.
Fermentations et putréfactions intestinales, par Roger, 1888, n° 39. — gastriques, par Coyon, 1902, nos 97 et 100.
Fibromes de l'ovaire, par Puech, 1905, nos 26 et 29. — naso-pharyngiens. Traitement des —, par Sargnon, 1897, n° 136. — utérins pendant le travail de l'accouchement, par Puech, 1895, n° 90. — utérins. Traitement des —, par Ricard, 1898, n° 83. — utérins. Traitement électrique des —, par Plicque, 1889, n° 131.
Fibro-myomes utérins. Traitement, par Pichevin, 1890, n° 8.
Fièvre aphteuse, par Boyé et Panisset, 1908, n° 84. — intermittentes symptomatiques, par Delille, 1903, nos 138 et 141. — hystérique, par Boulay, 1890, n° 148. — Rôle et signification de la — dans les maladies infectieuses, par Cheinisse, 1897, n° 50. — traumatique, par Verchère, 1888, n° 53. — typhoïde. (Voy. Typhoïde.)
Fistules broncho-biliaires, par Dupont et Lyon-Caen, 1909, n° 100. — Traitement de quelques — urinaires chez l'homme. Reins, uretères, vessie, par Verchère, 1889, n° 65. — vésico-vaginales. Traitement chirurgical, par Martin, 1898, n° 61.
Fœtus. Expression du — par la paroi abdominale, par Keim, 1902, n° 37.
Foie appendiculaire, par Aubertin, 1905, nos 120 et 123. — Cancer primitif du —, par Garin et Crémieu, 1909, n° 69. — cardiaque, par Parmentier, 1891, n° 26. — Curabilité de l'ascite au cours de la cirrhose alcoolique du —, par Tissier, 1889, n° 32. — chez les tuberculeux, par Blocq, 1889, n° 26. — *Cirrhoses du —, par Raymond, 1887, n° 106. — Contusions du — sans plaie des téguments, par Laval, 1897, nos 75 et 78. — Diagnostic des abcès du —, par Leblond, 1893, n° 15. — Examen physique du —, par Plicque, 1894, n° 133. — Gros —. (Voy. Hépatomégalie.) — Hémorragies dans les maladies du —, par Dopter, 1900, n° 88. — mobile, par Soupault, 1901, nos 41 et 43. — Relations morbides de la rate et du —, par Lévi-Sirugue, 1905, n° 23. — Rôle du — dans les auto-intoxications, par Roger, 1887, n° 66. — Suppurations hépatiques, par Micheleau, 1906, nos 114 et 117. — Syphilis du —, par Milhit, 1906, n° 8 (addendum, n° 11.) — Traitement chirurgical des abcès du —, par Defontaine, 1888, n° 58. — Traitement des kystes hydatiques du —, par Braine, 1887, n° 57.
Formule hémo-leucocytaire de quelques maladies infectieuses (érysipèle, pneumonie, fièvre typhoïde, rougeole, scarlatine, variole), par Josué, 1900, n° 143.
Foyers septiques du poumon. (Voy. Poumon.)
Fracture de Dupuytren, par Gruget, 1908, nos 73 et 76. — de la rotule. Traitement par la suture, par Conzette, 1889, n° 20. — de l'orbite, par Poissonnier, 1905, n° 111. — des métacarpiens et leur traitement, par Plicque, 1893, n° 149. — du calcanéum, par Chabanon et Jacod, 1905, n° 82. — du coude, par Mouchet, 1899, nos 29 et 32. — du membre inférieur. Traitement des — par les appareils dits « ambulatoires », par Et. Cestan, 1897, n° 47. — *du rocher, par Patel, 1899, nos 46 et 49. — *du rocher, par Chevrier, 1905, nos 125 et 128. — et massage, par Verchère, 1887, n° 133. — juxta-articulaires. Traitement de quelques —, par Verchère, 1888, n° 9. — (Voy. Rotule.)
Frontal. Sinus —. Considérations sur l'anatomie du —. Traitement chirurgical des sinusites frontales chroniques, par Cauzard, 1902, n° 103.

G

Gangrènes des organes génitaux externes de l'homme, par Petit et Merklen, 1899, n° 91. — pulmonaire, par Lop, 1893, n° 27. — pulmonaire. (Voy. Poumon.) — symétrique des extrémités. (Voy. Maladie de Raynaud.)
Gastrectomies. Technique opératoire des — pour cancer, par Jonnesco, 1891, nos 60 et 63.
Gastriques. Crises —, par Laffitte, 1894, n° 3. — Toux —, par Revol, 1903, n° 91.
Gastro-entérostomies, par Morestin, 1893, n° 9.
Gastro-intestinale. Antisepsie —, par A. Mathieu, 1893, n° 55.
Gastropathies d'origine cardiaque, par Carrière, 1900, n° 68. — et entéropathies d'origine statique, par Lyon, 1902, n° 126.
Gastrorragies dans l'ulcère de l'estomac et du duodénum et leur traitement chirurgical, par Savariaud, 1899, n° 12.
Genou. Etude sur le traitement des tumeurs blanches du — dans l'enfance, par Plicque, 1891, n° 5. — Luxation traumatique du — en avant, par Adam, 1892, n° 13.
Genu-valgum, par Phocas, 1890, n° 62.
Glandes à sécrétion interne. Corrélation des — et leurs syndromes pluri-glandulaires, par Laignel-Lavastine, 1908, n° 131. — interstitielle. (Voy. Ovaire.) — parathyroïdiennes et convulsions, par Alquier, 1906, n° 128.
Glaucome. Symptomatologie, anatomie, pathogénie et traitement, par F. Terrien, 1906, nos 65 et 68. — Traitement des — primitifs, par Rochon-Duvigneaud, 1895, n° 66.
Glycosurie alimentaire. Epreuve de la —, par Castaigne, 1899, n° 26. — phloridzique et exploration clinique des fonctions rénales, par Delamare, 1899, n° 123.
Goitre chez le nouveau-né, par Plauchu et Richard, 1907, n° 54. — Complications opératoires dans le traitement chirurgical, par Rivière, 1896, n° 96. — exophtalmique, par Maurice Faure, 1896, n° 77. — exophtalmique. Nature et pathogénie du —, par Leflaive, 1889, n° 5. — exophtalmique. Rapports du — et de l'aliénation mentale, les aliénés à séquestrations multiples, le traitement chirurgical de l'idiotie, par Toulouse, 1892, n° 150. — exophtalmique. Symptômes, pathogénie; traitement du — (section du grand sympathique cervical), par Valençon, 1897, n° 69. — Injections iodées dans le traitement des —, par Martha, 1887, n° 84. — Traitement chirurgical des —, par Rivière, 1896, n° 62.
Gonocoque. Le — et les manifestations blennorragiques, par Marcel Sée, 1894, n° 130.
Goutte. Théories pathogéniques de la —, par Toussaint, 1896, n° 137.
Greffes cutanées et épidermiques dans le traitement des plaies ulcérées, par Delagénière, 1888, n° 63. — de l'uretère, par Trekaki, 1892, n° 67. — d'os morts, par Buscarlet, 1891, n° 148.

Grenouillettes, par Abadie, 1903, n° 132. — sus-hyoïdienne. Pathogénie de la —, par Morestin, 1897, n° 53.
Grossesse extra-utérine. Intervention chirurgicale dans la — lorsque l'enfant est viable, par Orrillard, 1894, n° 41. — extra-utérine. Signes, diagnostic et traitement, par Burnier, 1908, n°s 95 et 98. — Pyélonéphrites de la —, par Kendirdjy, 1904, n°s 41 et 44. — (Voy. Cancer du col et Syphilis.)

H

Habitation coloniale, par Jeanselme, 1904, n° 141.
Hallucinations unilatérales, par Toulouse, 1892, n° 65.
Hanche à ressort ou maladie de Perrin-Ferraton, par Horand, 1908, n° 110. — Luxation congénitale de la —, par Phocas, 1892, n° 19.
Hématocèle. Les hémorragies et l'— pelviennes intra-péritonéales, par Et. Cestan, 1896, n°s 80 et 82.
Hématozoaire. (Voy. Paludisme et Malaria.)
Hémianopsie, par Caillaud, 1909, n° 33.
Hémiathétose, par Jean Ferrand, 1900, n° 120.
Hémiplégies diabétiques, par Drouineau, 1897, n° 45. — Symptômes et diagnostic, par Milhit, 1909, n° 141.
Hémoglobinurie, par Chéron, 1890, n° 55.
Hémophilie. (Voy. Arthropathies.)
Hémorragie cérébrale. Pathogénie de l'—, par Jean Ferrand, 1909, n° 144. — dans les maladies du foie, par Dopter, 1900, n° 88. — occultes du tube digestif, par F. Lévy, 1908, n° 122.
Hémorrhoïdes. Procédés opératoires, par Thévenard, 1895, n° 116.
Hépatomégalies. Diagnostic des — chroniques, par Lévi-Sirugue, 1907, n° 88.
Hépato-toxhémie nerveuse (troubles nerveux d'origine hépatique), par Léopold Lévi, 1896, n°s 65 et 68.
Hérédité dans la tuberculose, par Plicque, 1895, n° 133. — dans les maladies mentales, par Toulouse, 1895, n° 18. — Imprégnation ou — par influence, par Regnauld, 1894, n° 110.
Hérédo-syphilis du système nerveux, par Ingelrans, 1904, n°s 58 et 60.
Herniaires. Néoplasmes — et péri —, par Lejars, 1889, n° 88.
Hernie inguinale gauche du cæcum, par Pujol, 1896, n° 114. — inguinales et crurales. Etude critique des procédés modernes de cure radicale des —, par Delagenière, 1888, n° 12. — inguino-crurales primitives du cæcum et de l'appendice à sac incomplet, par Bérard et Vignard, 1902, n° 86. — Intervention chirurgicale dans les accidents des — adhérentes, par Boiffin, 1887, n° 63. — Modifications apportées par l'antisepsie dans les règles du traitement de l'étranglement herniaire, par Michaux, 1887, n° 154. — ombilicale. Cure radicale de la — chez l'adulte, par Brodier, 1893, n° 97.
Hoquet, par Bertier, 1905, n° 77.
Hydrocèle de la femme, par Lapeyre, 1895, n°s 61 et 64. — péritonéo-vaginale ou — congénitale, par J.-L. Faure, 1889, n° 93. — (Voy. Vaginalites.)
Hyperchlorhydrie. Traitement de l'—, par Soupault, 1893, n° 63. — (Voy. Syndrome de Reichmann.)
Hyperémie thérapeutique, par Dauwe, 1906, n° 82.
Hyperesthésie et prurit. Considérations cliniques et pathogéniques, par Lebar, 1905, n° 2.
Hypertrophie de la prostate. Intervention chirurgicale dans l'—, par Gervais de Rouville, 1893, n° 66.
Hystérectomie abdominale totale, par Vanverts, 1898, n°s 138 et 141.
Hystérie. Etat mental dans l'—, par Blocq, 1893, n° 135. — Problème de l'—, par Alquier, 1908, n° 90. — provoquées, par Brissaud, 1889, n° 134. — Réflexes cutanés et tendineux dans l'—, par H. Roger, 1909, n° 3. — toxique, par Berbez, 1888, n° 6. — Traitement de l'—, par Blocq, 1892, n° 60. — (Voy. aussi Névrose.)
Hystériques. Coxalgies —, par Plicque, 1891, n° 66. — Fièvre —, par Boulay, 1890, n° 148. — Intestin —, par Gy, 1907, n°s 35 et 38. — Œil —, par Rouffinet, 1891, n° 127. — Stigmates —, par Blocq, 1892, n° 10.
Hystéro-tabétique. L'association —, par Vires, 1897, n° 6.
Hystéro-traumatisme, par Berbez, 1887, n° 95.

I

Ictère * catarrhal d'après les travaux récents, par Parmentier, 1887, n° 136. — chroniques. Indications de l'intervention chirurgicale dans les —, par Lejars, 1898, n° 6. — des nouveau-nés, par Nathan, 1904, n° 89. — grave, par Léon Kindberg, 1909, n° 138.
Idiotie amaurotique familiale, par Babonneix et Brelet, 1908, n° 57.
Ileus biliaire, par Leriche et Cotte, 1908, n° 143.
Immunité. Mécanisme et théories, par Boulay, 1889, n° 8.
Imprégnation. (Voy. Hérédité.)
Incontinences d'urine de l'enfance, par Rochet et Jourdanet, 1897, n° 3.
Infantilisme. L'—, par Meige, 1902, n° 22.
Infarctus hémorragique de l'intestin, par Jacoulet, 1909, n° 121.
Infections. Arrière-gorge et amygdale considérées comme porte d'entrée des —, par Jeanselme, 1890, n° 11. — biliaires ; étude bactériologique et clinique, par Dupré, 1891, n° 97. — combinées (infections mixtes et infections secondaires), par Roger, 1890, n° 14. — Complications orbitaires et oculaires des — des sinus frontal, maxillaire, sphénoïdal, par Guillemain et Terson, 1892, n° 43. — éberthienne biliaire aiguë, par Laignel-Lavastine, 1909, n°s 75 et 78. — maternelles ; leur influence sur la santé du fœtus, par Lop, 1898, n° 9. — ombilicales chez le nouveau-né, par Audion, 1900, n° 63. — puerpérale et phlegmatia alba dolens, par F. Widal, 1889, n° 62. — Sources de l'— chez le nouveau-né, par Keim, 1903, n° 60.
Injections massives. Les solutions salines en —, par Delamare et Descazals, 1897, n° 66. — sous-arachnoïdiennes de cocaïne en obstétrique, par Puech, 1901, n° 86.
Insuffisances *aortiques (type endocardique et type artériel), par Lyon, 1891, n° 69. — hépatique, par Jeanselme, 1888, n° 124. — hépatique, par Carrière, 1899, n° 3. — thyroïdienne. Les petits signes de l'—, par Léopold-Lévi et H. de Rothschild, 1907, n° 74.
Insula. Lobule de l'—. (Voy. Aphasie.)
Intervention chirurgicale dans les maladies cérébrales (abcès, reliquats de traumatisme, tuberculose, tumeurs), par Broca et Sébileau, 1888, n° 94.
Intestin. Acquisitions récentes sur le rôle de l'— et de ses glandes dans la digestion, importance de la coprologie pour le diagnostic et le traitement des affections du tube digestif, par Gaultier, 1905, n° 93. — Amibes de l'—, par Mathieu et Soupault, 1896, n° 119. — Cancer du gros —, par Lardennois, 1900, n° 17. — Découvertes récentes de la physiologie dans le domaine des sécrétions gastriques et intestinales, par A. et J. Chalier, 1906, n° 35. — Dyspepsie nervo-motrice de l'—, par A. Mathieu, 1891, n° 145. — Etude critique sur les différents traitements appliqués aux tumeurs du gros —, par Delagénière, 1887, n° 81. — hystérique, par Gy, 1907, n°s 35 et 38. — Prophylaxie et traitement des auto-intoxications d'origine intestinale, par Lyon, 1904, n° 55. — Tuberculose intestinale, par Lyon, 1891, n° 139. — Ulcérations de l'—, par Lévi-Sirugue, 1907, n° 143. — (Voy. Cancer, Infarctus.)
Intoxications alimentaires, par Sacquépée, 1907, n° 114. — digestive, par du Pasquier, 1904, n° 72.
Intubation. (Voy. Trachéotomie.)
Iodisme, par Lyon, 1899, n° 77.
Iris. Physiologie de l'—, par Caillaud, 1907, n° 146.
Ischémie par compression. (Voy. Rétraction des muscles.)

J

Jambes en ciseaux. Des — consécutives aux affections de la hanche, coxalgie, etc., par L.-H. Petit, 1895, n° 21. — Plaies de —, par Huguet, 1895, n° 101.

K

Kératite interstitielle d'origine syphilitique acquise, par Verhaeghe, 1904, n° 118. — neuro-paralytique. (Voy. Cornée.)
Kystes des reins, par Lejars, 1889, n°s 47 et 52. — du vagin, par Marion, 1902, n° 13. — glandulaires du pancréas, par Gouraud, 1904, n° 39. — hydatiques de la rate, par A. Martin, 1906, n° 123. — hydatiques du cou, par Thévenot, 1902, n° 34. — hydatiques du poumon, par Mirallié, 1893, n° 12. — hydatiques. Traitement des — du foie, par Braine, 1887, n° 57. — thyro-hyoïdiens, par Veau, 1901, n° 129.

L

Lacrymal. Bactériologie de l'appareil —, par Terson et Cuénod, 1895, n° 42.
Lait. Dangers du — et moyens de les combattre, par Chéron, 1892, n° 90.
Langue noire (mélanotrichie linguale), par Surmont, 1890, n° 102.
Laparotomie. Action de la — sur les processus chroniques (tuberculose exceptée), par de Bovis, 1898, n°s 147 et 150.
Laryngées. Complications — de la fièvre typhoïde, par Marc Lecomte, 1909, n°s 53 et 56.
Larynx. Cancer du —, par Tissier, 1887, n° 139. — Envahissement du système lymphatique dans le cancer du —, par Cunéo, 1902, n° 141.
Lavements alimentaires, par J.-Ch. Roux, 1899, n° 59.
Leishmanioses, par G.-E. Schneider, 1909, n° 124.

INSTITUT DE MÉDECINE DE PARIS BIBLIOTHÈQUE

Leontiasis ossea, par Millat, 1892, n° 98.
Lèpre. Etiologie et prophylaxie, par Vires, 1898, n° 106. — Les courants d'émigration et l'expansion de la —, par Jeanselme, 1902, n° 45. — Traitements de la —, par Marcel Sée, 1902, n° 60.
Leucocytoses. Valeur diagnostique des —, par F. Bezançon et M. Labbé, 1903, n° 65.
Lèvres. Traitement chirurgical du cancroïde, par Plicque, 1889, n° 102.
Lichénification des téguments, par Brocq, 1892, n° 22.
Ligaments ronds. Etude sur les — de l'utérus et leur raccourcissement (opération d'Alexander), par Beurnier, 1888, n° 27.
Ligature de l'artère hypogastrique : de son application thérapeutique, en particulier dans les anévrismes fessiers, par Baudet et Kendirdjy, 1899, n° 38.
Linite plastique de Brinton, par Brelet, 1905, n° 134.
Lipomes de la parotide, par Baudet, 1900, n° 114. — Pseudo — et — multiples, par Milian, 1895, n° 130.
Lithiase biliaire. Causes et traitement hygiénique de la —, par Plicque, 1895, n° 39. — biliaire. Cholécystectomie dans la —, par Milhiet, 1902, n° 72. — biliaire. Pathogénie de la —, par Léopold-Lévi, 1898, n° 135. — intestinale, par Milian et Chevallier, 1899, n° 131.
Lupus érythémateux, par M. Sée, 1895, n° 119. — vulgaire. Traitement local du —, par Thibierge, 1894, n° 67.
Luxation congénitale de la hanche, par Phocas, 1892, n° 19. — congénitale de la hanche. Traitement orthopédique curatif non sanglant de la —, par Hagopoff, 1896, n° 102. — de l'extrémité supérieure des quatre derniers métacarpiens dans leurs articulations avec le carpe, par Orrillard, 1893, n° 115. — médio-tarsienne, par Tixier et Viannay, 1900, n° 85. — Traitement des — anciennes, en particulier par les méthodes sanglantes, par Thiéry, 1891, n° 136. — traumatique du genou en avant, par Adam, 1892, n° 13.
Lymphadénose. Diathèse lymphogène, par Vires, 1897, n°s 139 et 142.
Lymphangiomes. Varices lymphatiques et —, par Chipault, 1888, n° 144.

M

Mal de Bright et néphrites, par Laffitte, 1890, n° 108. — de Pott sans signes rachidiens et avec troubles nerveux, par Alquier, 1906, n° 58. — de Pott. Traitement orthopédique du —, par Guibal, 1901, n°s 135 et 138. — perforant. Le —, par Chipault, 1891, n° 83.
Maladie de Barlow, par Weill-Hallé, 1905, n°s 44 et 47. — de Basedow. Traitement et pathogénie, par Haskovec, 1895, n° 84. — de Basedow. (Voy. aussi Goitre exophtalmique.) — de Dercum. (Voy. Adipose douloureuse.) — de Duhring, par Leredde, 1898, n° 36. — de Fauchard et son traitement, par Touchard, 1895, n° 122. — de Glénard ou entéroptose, par Cuilleret, 1888, n° 109. — de Grancher. Spléno-pneumonie, par Queyrat, 1892, n° 70. — de Grancher. Spléno-pneumonie, par Saillant, 1905, n° 32. — de Landry, par Lévi-Sirugue, 1899, n° 43. — de Little, par Lévi-Sirugue, 1898, n° 92. — de Madelung, radius-curvus, par F. Marsan, 1908, n° 140. — de Munchmeyer. (Voy. Myosite ossifiante progressive.) — de Parkinson. Pathogénie de la —, par Alquier, 1903, n°s 68 et 71. — de Parkinson (pathogénie thérapeutique), par Alquier, 1909, n°s 129 et 132. — de Perrin-Ferraton. (Voy. Hanche a ressort.) — de Quincke: Œdème aigu angio-neurotique, par Armand et Sarvonat, 1905, n° 41. — de Raynaud ou gangrène symétrique des extrémités. Etiologie et pathogénie, par Sarvonat, 1907, n° 65. — de Recklinghausen (neuro-fibromatose généralisée), par Lévy et Ovise, 1899, n° 128. — de Volkmann-Leser. (Voy. Rétraction des muscles.) de Weil, par Chéron, 1891, n° 20. — du sommeil. (Voy. Trypanosomiase et Syndrome.)
Malaria. L'hématozoaire de la —. Ses diverses formes envisagées au point de vue de leur correspondance en clinique, par Crespin, 1903, n° 49. — (Voy. Paludisme.)
Malformations ano-rectales. Traitement des —, par Durand, 1894, n° 139.
Massage et fractures, par Verchère, 1887, n° 133.
Mastoïde. Région mastoïdienne, par Barbarin, 1903, n°s 7 et 10. — Trépanation de l'apophyse, par Ricard, 1889, n° 23.
Médiastin. Tumeurs vraies et primitives du —, par Tuja, 1894, n° 79.
Médication phosphorée, par Coutet, 1905, n° 74.
Méningés. Pathogénie des troubles — au cours des infections aiguës de l'appareil respiratoire (pneumonie et broncho-pneumonie), par Nobécourt et Voisin, 1904, n° 50.
Méningites cérébrales hémorragiques, par de Grandmaison, 1897, n° 30. — cérébro-spinale épidémique, par M. Labbé, 1900, n°s 105 et 108. — cérébro-spinale épidémique, par M. Ferrand, 1906, n°s 29 et 32. — cérébro-spinales aiguës. Complications des —, par P. Sainton et R. Voisin, 1907, n° 134. — cérébro-spinale épidémique. Epidémiologie. Prophylaxie, par Dopter, 1905, n° 58. — cérébro-spinale et son traitement, par R. Voisin, 1909, n°s 92 et 94. — microbiennes, par Adenot, 1890, n° 74. — saturnine, par Marcel Pinard, 1908, n° 81. — tuberculeuse. Diagnostic de la — par les procédés nouveaux, par Trémolières, 1903, n° 129.
Méralgie paresthésique, par Dopter, 1901, n° 35.
Mercure. Différents modes d'application du — en thérapeutique oculaire, par Darier, 1894, n° 101. — chez les enfants, par Comby, 1895, n° 69.
Mérycisme, par Nattan-Larrier, 1897, n° 130.
Mésentère. (Voy. Adénopathies.)
Métacarpien. (Voy. Fractures.)
Méthode de Brown-Séquard et les injections de liquides retirés des divers tissus de l'organisme, par Dauriac, 1892, n° 76. — sclérogène. (Voy. Ostéo-arthrite.)
Métrites, par Grandmaison, 1890, n° 29. — Bactériologie des organes génitaux de la femme et pathogénie des —, par Cheinisse, 1895, n° 30.
Microbie médicale, par Thoinot, 1889, n° 123.
Migraines ophtalmique et ophtalmoplégique, par Lyon, 1895, n° 56.
Mort par la diphtérie, par Huguenin, 1891, n° 32.
Muguet. Le champignon du —, par Achalme, 1891, n° 49.
Muscle. Rétraction isolée des — fléchisseurs des doigts, par Patel et Viannay, 1903, n°s 55 et 58. — (Voy. Rétraction des muscles.)
Mycosis fongoïde, par Brodier, 1893, n° 118.
Myocardites chroniques, par Thérèse, 1892, n° 34.
Myoclonie. (Voy. Chorée.)
Myomes utérins. Traitement chirurgical des —, par Sécheyron, 1888, n°s 100 et 121.
Myopathies essentielles, par Raymond, 1888, n° 115.
Myosite ossifiante progressive ou maladie de Munchmeyer, par Péhu et Horand, 1905, n° 140.
Myxœdème, par Thibierge, 1891, n° 14.
Myxolipomes de la cuisse, par Thévenot et Patel, 1901, n° 71.

N

Nécrose phosphorée. Pathogénie de la —, par Riche, 1898, n° 118.
Néphrites. Rôle de l'auto-intoxication dans la pathogénie des —, par Gouget, 1895, n° 139. — tuberculeuses, par Tinel, 1907, n° 91. — (Voy. Mal de Bright.)
Névralgies. Causes et signes des — faciales, par F. Lévy, 1906, n° 85. — et névrites diabétiques, par Ingelrans, 1906, n° 26. — vésicales, par Hartmann, 1889, n° 82.
Neurasthénie et neurasthéniques, par Blocq, 1891, n° 46.
Neuro-fibromatose généralisée. (Voy. Maladie de Recklinghausen.)
Névropathies réflexes d'origine nasale, par Ruault, 1887, n° 148.
Névroses. Troubles de la parole dans les — (hystérie, chorée, paralysie agitante), par Nissim, 1895, n° 45.
Nez. Relations des maladies du — et de ses annexes avec les maladies des yeux, par Laurens, 1895, n° 104.
Nourrice. Contagion d'une — par son nourrisson syphilitique, par Raymond, 1893, n° 58.
Nouveau-né. Alimentation du —, par Jeannin, 1902, n°s 48 et 51. — Sources de l'infection chez le —, par Keim, 1903, n° 60. — Stridor des —. Stridor congénital des nourrissons, par Rabé, 1906, n°s 143 et 146. — (Voy. Ictères, Ophtalmie.)

O

Obésité. Influence de la puerpéralité sur l'—, par Auvard, 1888, n° 135.
Obsession. L'— en pathologie mentale, par Rouillard, 1896, n° 49.
Obstétrique. Injections sous-arachnoïdiennes en —, par Puech, 1901, n° 86.
Obstruction biliaire, par Chiray, 1908, n°s 134 et 137.
Occlusion intestinale au cours de la péritonite tuberculeuse, par Lejars, 1891, n° 142. — intestinale et appendicite, par Marion, 1900, n° 134. — intestinales post-opératoires, par Legueu, 1895, n° 136.
Œdème. L'—, par Lœper et Laubry, 1904, n°s 129 et 132. — aigu angio-neurotique. (Voy. Maladie de Quincke.) — aigu de la peau, par Courtois-Suffit, 1890, n° 99. — aigu du poumon, par Morely, 1897, n° 113. — aigus primitifs du larynx, par Barjon, 1894, n° 58.
Œil. Affections oculaires d'origine menstruelle, par F. Terrien, 1903, n°s 108 et 111. — Affections sympathiques de l'—, par F. Terrien, 1901, n°s 144 et 147. — (Voy. Corps étrangers.) — hystérique, par Rouffinet, 1891, n° 127. — L'antisepsie et les pansements dans les affections chirurgicales de l'—, par Valude,

1890, n° 96. — Manifestations oculaires de la syphilis héréditaire, par F. Terrien, 1904, n° 126. — tabétique, par Massia et Delachanal, 1908, n°s 1 et 4. — (Voy. Yeux.)
Œsophage. Diverticules de l'— et du pharynx, par Delamare et Descazals, 1897, n° 18. — Ulcère simple de l'—, par Berrez, 1887, n° 157. — (Voy. Corps étrangers.)
Œsophagoscopie. (Voy. Corps étrangers.)
Ombilic. Cancer primitif et secondaire de l'—, par Meslay et Besson, 1902, n° 121. — Tumeurs de l'—, par Villar, 1890, n° 32.
Omoplate. Surélévation congénitale de l'—, par Mouchet et Clément, 1903, n° 99.
Opération césarienne. Du meilleur traitement de la plaie utérine dans l'— classique, par Blanc, 1890, n° 52. — conservatrices. (Voy. Rétention rénale.) — d'Estlander, par Michaux, 1888, n° 106.
Ophtalmie du nouveau-né, par Burnier, 1909, n° 50. — sympathique. Troubles oculaires graves et leur traitement ; considérations sur la pathogénie, la prophylaxie et le traitement de l'—, par Darier, 1891, n° 118.
Ophtalmoplégie nucléaire extérieure, par Raymond, 1890, n° 137.
Opothérapie ovarienne, par Mossé, 1899, n° 114.
Opsonines, par Milhit, 1909, n° 58.
Orbite. Corps étrangers de l'—, par Boudin, 1900, n° 131. — Fractures de l'—, par Poissonnier, 1905, n° 111.
Orchite des prostatiques, par Guépin et Lozé, 1898, n° 21.
Oreillons et leurs complications, par Catrin, 1895, n° 69. — Complications nerveuses des —, par Gallavardin, 1898, n° 144.
Orteil. Déviation en dehors du gros —, par Lafourcade, 1894, n° 87. — en marteau, par Ricard, 1887, n° 124.
Os. Décollements traumatiques des épiphyses des — longs, par Jouon, 1902, n° 89. — Greffe d'— morts, par Buscarlet, 1891, n° 148. — Syphilis héréditaire des — longs, par Ménard, Lemoine et Pénard, 1907, n°s 48 et 51.
Ostéites non tuberculeuses de la colonne vertébrale chez l'adulte, par Labeyrie, 1905, n°s 96 et 99. — tuberculeuses des os longs de la main, par Petitjean et Chalier, 1907, n°s 5 et 8.
Ostéo-arthrites tuberculeuses. Etude d'ensemble sur l'anatomie et la physiologie pathologique des —. Déductions thérapeutiques, par Mauclaire, 1892, n° 57. — tuberculeuses. Différentes formes d'—. Leur traitement par la méthode sclérogène pure ou combinée à l'arthrectomie précoce et répétée, surtout chez l'enfant, par Mauclaire, 1893, n°s 103 et 106. — (Voy. Tuberculose.)
Ostéo-arthropathie hypertrophiante pneumonique, par Orrillard, 1892, n° 73.
Ostéomalacie, par Meslay, 1897, n° 33.
Ostéomes intra-musculaires d'origine traumatique, par Boudin, 1899, n° 125.
Ostéomyélite de la hanche, en particulier chez l'enfant, par Caubet, 1907, n°s 17 et 20. — du maxillaire inférieur, en particulier chez l'enfant, par Vignard et Mouriquand, 1905, n° 146. — Résections dans l'— des os longs, par Legueu, 1889, n° 143. — vertébrale, par Chipault, 1896, n° 143.
Ostéoplastie cranienne, par Chipault, 1893, n°s 83 et 86. — rachidienne, par Chipault, 1893, n° 121.
Ostéotomie médiane de l'os hyoïde et pharyngostomie transhyoïdienne de Vallas, par Etiévant, 1897, n° 110.
Otite moyenne tuberculeuse chronique, par Monscourt, 1897, n° 59. — suppurées. Des abcès encéphaliques consécutifs aux —, par Le Fort et Lehmann, 1892, n° 37.
Ouraque. Dérivés pathologiques de l'—, par Mériel, 1901, n° 20.
Ovaire. Fibromes de l'—, par Puech, 1905, n°s 26 et 29. — Sécrétion interne de l'— (corps jaune et glande interstitielle), par Alamartine, 1907, n°s 31 et 34.
Oxyde de carbone. Empoisonnement par l'—, par Richardière, 1894, n° 104.

P

Pachy-vaginalites. (Voy. Vaginalites.)
Paludisme. Détermination du — sur le système nerveux, par Remlinger, 1897, n° 27. — Etiologie et prophylaxie du —, par Dopter, 1901, n° 106. — Hématozoaire du —, par Catrin, 1893, n° 41. — (Voy. Malaria.)
Pancréas. Cancer primitif du —, par Mirallié, 1893, n° 94. — Hémorragies du —, par Roche, 1898, n° 86. — Kystes glandulaires du —, par Gouraud, 1904, n° 39. — Sclérose du —, par Chabrol, 1907, n°s 46 et 49. — Séméiologie du —, par de Grandmaison, 1890, n° 2. — Suppurations du — et traitement, par Sikora, 1898, n° 78.
Paralysie agitante. (Voy. Névrose.) — *alcooliques, par Laffitte, 1892, n° 115. — de l'intestin. Etiologie et formes cliniques, par H. Bernard, 1898, n° 72. — diphtériques, par Chené, 1908, n°s 7 et 10. — du membre supérieur. Traumatismes de l'épaule et —, par Sébileau, 1887, n° 92. — du plexus brachial, par Grenet, 1904, n°s 109 et 112. — faciale et tétanos. Du tétanos céphalique avec paralysie faciale. (Tétanos dit céphalique ou hydrophobique de Rose), par Villar, 1888, n° 147. — faciale zostérienne, par Klippel et Aynaud, 1899, n° 57. — infantile. Anatomie pathologique et pathogénie de la —, par Thérèse, 1897, n° 9. — isolée du muscle grand dentelé. Symptômes et pathogénie, par Souques, 1900, n° 32. — générale. Complications viscérales, par Durante, 1894, n°s 24 et 27. — générale et tabes, par Courtois-Suffit, 1893, n° 6. — générale. Symptômes spinaux de la — des aliénés, par Rouillard, 1888, n° 30. — générale. (Voy. Syphilis et Pseudo-paralysie générale.) — pseudo-hypertrophique. L'atrophie dans la —, par Thérèse, 1890, n° 131. — pseudo-bulbaire, par Boulay, 1891, n° 86. — * saturnines, par Lyon, 1890, n° 120. — saturnines, par Villaret, 1903, n°s 16 et 19.
Parasyphilis. (Voy. Syphilis.)
Parathyroïdes. (Voy. Thyroïde.)
Paratyphus, par Bensaude et Rivet, 1904, n°s 92 et 94.
Parole. Troubles de la —. (Voy. Névrose.)
Parotide. Etude anatomique sur l'extirpation de la — et la résection préliminaire du bord postérieur de la mâchoire, par J.-L. Faure, 1895, n° 36. — Lipomes de la —, par Baudet, 1900, n° 114. — Tuberculose de la —, par Meslay et Parent, 1899, n° 18.
Parotidites post-opératoires, par Rives, 1908, n° 70.
Paupières. Restauration des —, par Valude, 1889, n° 114.
Pays chauds. (Voy. Entéro-colite.)
Peau. Œdème aigu de la —, par Courtois-Suffit, 1890, n° 99. — Tuberculoses cutanées, par Gougerot, 1906, n°s 93 et 96.
Pelade. La —, par Trémolières, 1902, n°s 109 et 112. — Nouveaux traitements des —, par Raymond, 1892, n° 95. — Pseudo — nerveuses, par M. Labbé, 1896, n° 128.
Pentoses et pentosuries, par Sarvonat, 1904, n° 63.
Peptonurie, par Raymond, 1889, n° 76.
Péricardite brightique, par Rabé, 1897, n° 95. — typhique (un tracé), par Gandy et Gouraud, 1903, n° 37.
Péricystites lacrymales, par Roche, 1904, n° 53.
Périgastrite, par Catz, 1906, n°s 2 et 5.
Périnée. Déchirures du — au cours de l'accouchement, par Rudaux, 1909, n° 135. — obstétrical, par Bonnaire, 1891, n°s 35 et 38.
Périnéorrhaphie appliquée aux déchirures complètes du périné, par Picqué, 1887, n° 127.
Péritonites aiguës. Rôle des microbes dans l'étiologie et l'évolution des —, par Courtois-Suffit, 1890, n° 128. — à pneumocoques chez l'enfant, par Michaut, 1901, n° 38. — tuberculeuse. Occlusion intestinale au cours de la —, par Lejars, 1891, n° 142. — tuberculeuse. Traitement, par Bruhl, 1890, n° 123.
Périttyphlite, typhlite et appendicite, par Ricard, 1891, n° 17.
Peste, par Delherm, 1899, n°s 108 et 111.
Pharyngostomie transhyoïdienne de Vallas, par Etiévant, 1897, n° 110.
Pharynx. Diverticules de l'œsophage et du —, par Delamare et Descazals, 1897, n° 18. — nasal. Végétations adénoïdes du —, par Lubet-Barbon, 1889, n° 67.
Phlébites du membre inférieur après les laparotomies, par Mériel, 1907, n°s 40 et 43. — pneumonique, par Gaultier et Pierre, 1904, n° 100. — syphilitique secondaire, par Roussy, 1903, n° 102. — Traitement opératoire des —, par Sénéchal, 1907, n° 40.
Phlegmatia alba dolens d'origine puerpérale, par Leblond, 1890, n° 80. — alba dolens. Infection puerpérale et —, par F. Widal, 1889, n° 62.
Phosphore. Médication phosphorée, par Contet, 1905, n° 74.
Phtisie *laryngée, par Cuvillier, 1891, n° 109. — pulmonaire. Traitement hygiénique, par Boulay, 1892, n° 139.
Picrique. Pansement, par Thiéry, 1897, n° 98.
Pied bot. Traitement opératoire des —, par Phocas, 1890, n° 26. — Variétés et traitement du — plat et du — valgus, par Phocas, 1891, n° 106.
Plaies d'armes à feu. (Voy. Chirurgie d'armée.) — de jambe, par Huguet, 1895, n° 104.
Pleurésies dans la fièvre typhoïde. Etiologie et symptomatologie, par Nordmann, 1907, n° 57. — dans les maladies du cœur, par Roubier et Thévenet, 1906, n° 88. — diaphragmatiques, par Sée, 1893, n° 36. — partielles, par Detot, 1904, n° 135. — purulentes. Etiologie et diagnostic, par Marfan, 1889, n° 99. — purulente interlobaire. Traitement chirurgical, par Rochard, 1892, n° 31. — putrides primitives, par Lévi-Sirugue, 1899, n° 93.
Plexus. Action du — solaire sur les viscères abdominaux, par Laignel-Lavastine, 1903, n° 105. — Paralysies du — brachial, par Grenet, 1904, n°s 109 et 112.
Pneumocoques. (Voy. Péritonite.)
Pneumonie des vieillards, par Rimbaud, 1907, n° 46. — Particularités et formes de la — fibrineuse chez l'enfant, par Gillet, 1903, n° 74. — Pathogénie des troubles méningés au cours des infections aiguës de l'appareil respiratoire (— et broncho —), par

Nobécourt et Voisin, 1904, n° 50. — Traitement, par Lyon, 1893, n° 144.
Pneumothorax artificiel thérapeutique, par Dessirier, 1909, n° 12. — *Formes cliniques, par Lesné, 1896, n° 74. — Formes cliniques du —, par Galliard, 1905, n°s 35 et 38. — non traumatique. Traitement chirurgical, par de Bovis, 1896, n° 71.
Pneumo-typhoïde, par Toupet, 1887, n° 151.
Poliomyélites, par M. Faure, 1898, n° 115.
Polynévrites, par Duplaix, 1887, n° 130. — par Ettlinger, 1895, n° 59.
Polypes muqueux (nez, arrière-nez, sinus), par Ripault, 1894, n° 127.
Ponction lombaire, par Lévi-Sirugue, 1900, n° 111.
Pouls lent permanent, par Leflaive, 1891, n° 115.
Poumon cardiaque, par de Grandmaison, 1896, n° 32. — Contribution à la chirurgie du —. Traitement chirurgical de la pleurésie purulente interlobaire, par Rochard, 1892, n° 31. — Kystes hydatiques du —, par Mirallié, 1893, n° 12. — Foyers septiques du —, abcès et gangrène, par Tuffier et Martin, 1909, n° 126. — Syphilis du —, par Marfan, 1892, n° 4. — Syphilis du —, par Vires, 1895, n° 98.
Préhenseur. Levier— mensurateur. Description et mode d'emploi du —, par Farabeuf, 1895, n° 81.
Présentation du front, par Bonnaire, 1889, n° 35.
Pression artérielle, par Reynaud et Olmer, 1900, n°s 58 et 60.
Priapisme, par Laurent et Nové-Josserand, 1908, n° 101.
Prostate. Cancer de la —, par Gardner, 1906, n°s 102 et 105. — (Voy. Hypertrophie.)
Prurit et hyperesthésie, par Lebar, 1905, n° 2.
Pseudo-leucémie, par Tissier, 1892, n° 84.
Pseudo-paralysie bulbaire, par Boulay, 1891, n° 86. — générales, par Rouillard, 1888, n° 78.
Psittacose, par Descazals, 1896, n° 111.
Psoïtis, par Verdun, 1909, n°s 109 et 112.
Psoriasis. Nature et traitement, par Boulay, 1889, n° 111.
Psychoses puerpérales. Etiologie et formes cliniques des —, par Toulouse, 1893, n° 112.
Puerpéralité. Influence de la — sur l'obésité, par Auvard, 1888, n° 135.
Purpura, par Duplaix, 1888, n° 141. — Classification et pathogénie des —, par Bérard et Roubier, 1907, n°s 137 et 140. — primitifs de l'enfant, par Simon, 1904, n° 78.
Putréfactions intestinales. (Voy. Acides sulfo-conjugués.)
Pyélonéphrites de la grossesse, par Kendirdjy, 1904, n°s 41 et 44.
Pyélytes. Traitement chirurgical des —, par Hartmann, 1888, n° 3.
Pyléphlébites, par Batier et Gaehlinger, 1909, n° 72.
Pylore. Cancer du —. Symptomatologie, par Vouters, 1906, n° 131. — Sténose du —, par Coyon, 1898, n°s 100 et 103. — *Sténoses pyloriques, par Thaon, 1902, n°s 132 et 135. — Sténoses pyloriques chez le nouveau-né et le nourrisson, par Weill et Péhu, 1901, n°s 112 et 115. — (Voy. Cancer.)
Pyocyanies, par Legros, 1900, n° 29.
Pyohémie et septicémie gonococciques, par Lemierre et Faure-Beaulieu, 1906, n°s 20 et 23. — puerpérale. Traitement chirurgical par la ligature des veines du bassin, par Faix, 1907, n° 14.

R

Rachidiens. Curabilité des traumatismes —, par Lejars, 1894, n° 64.
Rachitisme. Théories pathogéniques, par Gallois, 1880, n° 97.
Racines médullaires. Résection intra-durale des — postérieures (étude physiologique et thérapeutique), par Chipault et Demoulin, 1895, n° 95.
Radio-diagnostic, par Laignel-Lavastine, 1904, n° 6.
Radiothérapie. Cancer et —, par Legros, 1905, n° 11. — (Voy. Cancer.)
Rate. Kystes hydatiques de la —, par A. Martin, 1906, n° 123. — La — dans les maladies infectieuses, par F. Bezançon, 1896, n°s 2 et 5. — mobile, par Faitout, 1896, n° 60. — Mouvements physiologiques de la —, par Picou, 1897, n° 145. — Relations morbides de la — et du foie, par Lévi-Sirugue, 1905, n° 23. — Tuberculose de la —, par X. Bender, 1900, n°s 38 et 41.
Rectum. Indications opératoires et traitement des prolapsus du —, par Gauthier, 1891, n° 52. — Rétrécissements blennorragiques du —, par Arnaud, 1906, n° 14. — (Voy. Blennorragie et Cancer.)
Rééducation. (Voy. Education.)
Réflexes tendineux. Valeur séméiologique, par Guinon, 1888, n° 103. — (Voy. Hystérie.)
Régime alimentaire dans l'albuminurie, par Lasserre, 1894, n° 44. — alimentaires dans le diabète, par Chéron, 1893, n° 132.
Région mastoïdienne. (Voy. Mastoïde.)
Règles de quinzaine, par Rudaux, 1900, n° 23.
Rein cardiaque, par Fauquez, 1898, n° 58. — des tuberculeux, par Guihal, 1902, n°s 7 et 10. — Dégénérescence amyloïde du —, par Marfan, 1888, n° 149. — Dilatations congénitales des conduits excréteurs du —, par Veau, 1897, n°s 36 et 39. — Le — dans la diphtérie, par P.-J. Ménard, 1909, n°s 61 et 63. — mobile, par Bruhl, 1892, n° 16. — Syphilis du —, par de Grandmaison, 1893, n° 75. — Syphilis du —, par Delamare, 1900, n° 55. — Travaux récents sur la pathologie rénale, étude clinique des fonctions rénales, par Castaigne, 1905, n° 143. — Travaux récents sur la pathologie rénale, pathologie expérimentale du —. Ses altérations toxi-infectieuses et leurs conséquences, par Castaigne, 1906, n° 99. — Travaux récents sur la pathologie rénale, pathologie expérimentale. Les altérations mécaniques du — et leurs conséquences, par Castaigne, 1906, n° 120. — tuberculeux, par Coffin, 1890, n° 49. — Tuberculose du —. Ses rapports avec la tuberculose génito-urinaire, par Cayla, 1888, n° 15. — du rein, par L. Imbert et Masini, 1909, n° 895. — Tumeurs du — chez l'adulte et chez l'enfant. Etude clinique, par Imbert, 1903, n° 63. — Tumeurs solides du —, symptômes, traitement, par Guillet, 1888, n° 44. — (Voy. Fistules et Tumeurs abdominales.)
Résections. De la section des os dans les — articulaires. Ostéotomie sous-périostée avec extraction consécutive de l'extrémité articulaire, par Ricard, 1888, n° 41.
Respiration de Cheyne-Stokes, par Lévy et Kæppelin, 1898, n° 112.
Rétention d'urine chez les opérés, par Guépin, 1893, n° 33. — rénale. Opérations conservatrices dans les —, par Gardner, 1904, n° 144.
Rétraction isolée des muscles fléchisseurs du doigt. (Voy. Doigt.) — des muscles après ischémie par compression (maladie de Volkmann-Leser), par F.-E. Gardner, 1909, n°s 80 et 83.
Rétrécissement blennorragique du rectum. (Voy. Blennorragie.) — de l'urètre. (Voy. Urétrites.) — mitral pur considéré en particulier chez les jeunes femmes, par A. Mathieu, 1889, n° 38.
Retzius. (Voy. Abcès de la cavité de Retzius.)
Rhinites spasmodiques. (Voy. Asthme des foins.)
Rhumatisme. Diplostreptocoque du —, exposé des travaux bactériologiques des trois dernières années; résultats expérimentaux ; essais thérapeutiques (3 figures et 3 graphiques), par Triboulet, 1902, n° 146. — Diplostreptocoque dans le — articulaire aigu. Etude critique, par Triboulet, 1903, n° 40. — pseudo-infectieux, par Marfan, 1888, n° 21. — pseudo-toxiques, par Lassance, 1906, n° 60. — Quelques détails de la clinique du — : rhumatismes simples; rhumatismes compliqués, par Triboulet, 1901, n° 17. — vertébral chronique et spondylose rhyzomélique, par Mayet et Jouve, 1902, n° 69.
Rocher. *Fractures du —, par Chevrier, 1905, n°s 125 et 128.
Roséoles. Etude générale sur les —, par Morel-Lavallée, 1887, n° 100.
Rotule. Indications et contre-indications du traitement des fractures transversales de la —, par l'arthrotomie et la suture osseuse, par Coriton, 1892, n° 144. — Traitement des fractures de la — par la suture, par Conzette, 1889, n° 20.
Rubéole, par Leflaive, 1891, n° 2. — par Saillant, 1905, n° 131.
Rythme respiratoire de Cheyne-Stokes, par Rabé, 1899, n°s 65 et 68.

S

Salpingite tuberculeuse, par Riche, 1893, n° 53.
Salpingo-ovarites. Evolution clinique des —, par Mordret, 1890, n° 134.
Sang. Méthodes physico-chimiques d'exploration du —, par Sarvonat, 1908, n° 22.
Saturnisme. Encéphalopathie saturnine, par Deléarde, 1901, n° 68. — Méningite saturnine, par Marcel Pinard, 1908, n° 81. — Paralysies saturnines, par Villaret, 1903, n°s 16 et 19. — *Paralysies saturnines, par Lyon, 1890, n° 120.
Scarlatine. Angines de la —, par Bourges, 1891, n° 78. — Angines de la —, par Babonneix et Brelet, 1909, n°s 18 et 21. — Complications rénales, par Tissier, 1888, n° 129. — Contagion et séméiologie de la —, par Lesage, 1909, n° 118.
Sciatique, par Bruhl, 1893, n° 126.
Sclérodermie. Sur la —, par Alquier, 1904, n° 106.
Sclérose des artères, par Martha, 1888, n° 89. — latérale amyotrophique, par Florand, 1887, n° 75.
Scoliose. Pathogénie et traitement, par Phocas, 1890, n° 146.
Sécrétion. Découvertes récentes de la physiologie dans le domaine des — gastriques et intestinales, par A. et J. Chalier, 1906, n° 35.
Sein. Amputation du — cancéreux, par Et. Cestan, 1901, n°s 62 et 65.
Sel. Le — dans l'alimentation des épileptiques, par Toulouse, 1900, n° 21.
Selles. Examen clinique des —, par Lévi-Sirugue, 1903, n° 147.

Septicémie et pyohémie gonococciques, par Lemierre et Faure-Beaulieu, 1906, nos 20 et 23. — gazeuse, par H. Mayet, 1894, no 30. — puerpérale. Traitement de la — par la réfrigération et les bains froids, par Macé, 1894, no 145.
Séro-diagnostic de la fièvre typhoïde, par Schæfer, 1897, no 133. — de la tuberculose, par Arloing et Courmont, 1900, no 137.
Sérothérapie. Essais de bactériologie et de — dans la syphilis, par Fouquet, 1903, no 117.
Sérum antidiphtérique. Indications et mode d'emploi, par Aviragnet et Apert, 1897, nos 83 et 86.
Sevrage, par Beauvy, 1904, no 33.
Sialorrhée, par Klippel et Lefas, 1897, no 56.
Sigmoïdites et périsigmoïdites, par Catz, 1907, no 2.
Signe pupillaire d'Argyll-Robertson; sa valeur séméiologique; ses relations avec la syphilis, par R. Cestan et Dupuy-Dutemps, 1901, no 149. — de Kernig, par P. Sainton et R. Voisin, 1904, no 97.
Sinus. Complications orbitaires et oculaires des infections des — frontal, maxillaire, sphénoïdal, par Guillemain et Terson, 1892, no 43. — Etiologie et traitement des suppurations du — maxillaire, par Lévy, 1904, no 27.
Splénectomie, par Vanverts, 1898, no 27.
Splénomégalie. Diagnostic des — chroniques, par Weill et Clerc, 1905, no 137.
Spléno-pneumonie. Maladie de Grancher, par Queyrat, 1892, no 70. —, par Saillant, 1905, no 32.
Spondylose rhyzomélique et rhumatisme vertébral chronique, par L. Mayet et Jouve, 1902, no 69.
Sporotrichose de de Beurmann. Formes cliniques, par Gougerot, 1909, nos 44 et 47.
Stasobasophobie, par Sainton, 1903, no 1.
Sténoses duodénales, par Patel et Grange, 1900, no 102. — * du pylore, par Coyon, 1898, nos 100 et 103. — * Les — pyloriques, par Thaon, 1902, nos 132 et 135. — pyloriques chez le nouveau-né et le nourrisson, par Weill et Péhu, 1901, nos 112 et 115.
Stigmates anatomiques de la dégénérescence, par L. Mayet, 1901, nos 2 et 5. — Les — hystériques, par Blocq, 1892, no 10.
Stomatites. Séméiologie des —, par F. Lévy, 1904, no 63.
Streptocoque. Le —, par Lemoine, 1897, no 64.
Stridor des nouveau-nés. — congénital des nourrissons, par Rabé, 1906, nos 143 et 146. — laryngé congénital, par Merklen et Devaux, 1902, no 63.
Suc gastrique. L'acidité du —. Les divers facteurs, par A. Mathieu et Rémond, 1891, no 121.
Sucre. Le —, sa valeur alimentaire, par Drouineau, 1899, no 102. — L'utilisation diététique et thérapeutique du —, par Drouineau, 1905, no 61.
Suppurations hépatiques, par Micheleau, 1906, nos 114 et 117. — Traitement chirurgical des — pelviennes, par Stéph. Bonnet, 1892, no 7.
Surmenage. Du — physique et de ses effets morbides, par Marfan, 1891, no 8.
Sutures veineuses. Applications chirurgicales des —, par Jean Fiolle, 1909, no 66. — osseuse. Traitement des fractures de la rotule par la —, par Conzette, 1889, no 20.
Sympathique. Interventions dirigées sur le — pelvien (indications, manuel opératoire), par Patel et Viannay, 1904, no 36.
Symphyse cardiaque, par Bergé, 1908, no 79.
Symphyséotomie. Anatomie, instrumentation et technique de Farabeuf, par Lop, 1895, nos 47, 50 et 53.
Syndrome addisonien; ses formes cliniques; son traitement, par Guihal, 1901, no 29. — de Mœbius (akinesia algera), par Ingelrans, 1904, no 66. — de Reichmann, par J.-Ch. Roux, 1897, no 61.
Synoviales. Tuberculose des gaines — tendineuses, par Wallich, 1889, no 108.
Syphilis. Aliénation mentale et paralysie générale, par Morel-Lavallée, 1889, no 120. — Affections parasyphilitiques, par Gastou, 1894, no 116. — Arthropathies syphilitiques, par L. Imbert, 1899, no 21. — Chancre syphilitique de la muqueuse pituitaire, par Chapuis, 1894, no 119. — Contagion d'une nourrice par son nourrisson syphilitique, par Raymond, 1893, no 58. — de l'estomac, par Pater, 1907, nos 128 et 131. — de l'urètre, par Faitout, 1897, no 107. — des annexes de l'utérus, par Pichevin, 1905, nos 5 et 8. — Déterminations viscérales latentes de la — secondaire, par Sézary, 1907, no 11. — du cœur, par Jacquinet, 1895, no 93. — du cœur. Symptômes, diagnostic et traitement, par Breitmann, 1903, no 22. — du foie, par Milhit, 1906, no 8 (addendum, no 11). — du foie chez l'adulte (formes cliniques et traitement), par Plicque, 1898, no 3. — du nez, par Tissier, 1896, nos 20 et 23. — du poumon, par Marfan, 1892, no 4. — du rein, par de Grandmaison, 1[illegible], no 75. — et grossesse, par Pénard et Girauld, 1909, no 115. — Essais de bactériologie et de sérothérapie dans la —, par Fouquet, 1903, no 117. — Formes graves de la —. Comment et pourquoi la syphilis peut être grave. Pronostic de la syphilis, par Morel-Lavallée, 1888, no 118. — héréditaire des os longs; étude clinique et radiographique (37 fig.), par Ménard, Lemoine et Pénard, 1907, nos 48 et 51. — héréditaire précoce. Manifestations cutanées et muqueuses, par Jacquet, 1889, nos 57 et 60. — Hérédo — du système nerveux, par Ingelrans, 1904, nos 58 et 60. — Injections mercurielles dans le traitement de la —, par Raymond, 1892, no 79. — Kératite interstitielle d'origine syphilitique acquise, par Verhaeghe, 1904, no 118. — Lésions artérielles de la —, par Thibierge, 1889, no 11. — Manifestations oculaires de la — héréditaire, par F. Terrien, 1904, no 126. — médullaire, par Sottas, 1894, no 148. — Phlébite syphilitique secondaire, par Roussy, 1903, no 102. — primaire, par Hallopeau et Leredde, 1899, no 146. — pulmonaire, par Vires, 1895, no 98. — rénale, par Delamare, 1900, no 55. — Signe pupillaire d'Argyll-Robertson; sa valeur séméiologique; ses relations avec la —, par R. Cestan et Dupuy-Dutemps, 1901, no 149. — Traitement abortif, par Morel-Lavallée, 1888, no 72. — Tréponème pâle de la —, ses localisations, par Ch. Fouquet, 1907, no 37. — Typhose syphilitique, par Carrière, 1901, no 8.
Syringomyélie, par Blocq, 1889, no 140.

T

Tabes. Artropathies du pied, par Chipault et Souques, 1889, [illegible] — Cécité, par Léri, 1904, no 86. — Diagnostic des affections qui ont été rapprochées cliniquement du — (pseudo-tabes, nervotabes), par Blocq, 1890, no 35. — et paralysie générale, par Courtois-Suffit, 1893, no 6. — (Voy. Ataxie locomotrice.)
Tabétique. L'association hystéro—, par Vires, 1897, no 6. — L'œil — par Massia et Delachanal, 1908, nos 1 et 4. — Traitement des —, par M. Faure, 1897, no 119.
Tachycardie paroxystique essentielle, par Courtois-Suffit, 1891, no 57.
Taille hypogastrique. (Voy. Vessie.)
Tarsalgie, par Dauriac, 1892, no 104.
Tarse. Tuberculose du — chez l'enfant, par Guibal, 1900, no 140.
Téguments. Lichénification des —, par Brocq, 1892, no 22.
Tendinoplastie à la soie, par Vignard et Monod, 1907, no 71.
Testicule. Cancer du — en ectopie abdominale, par Kæppelin, 1902, no 4. — Des adhérences de la vaginale testiculaire. Cause, fréquence, anatomie pathologique, clinique, conséquences au point de vue de la stérilité et de l'hydrocèle, par Regnault, 1892, no 87. — Sécrétion interne du — et la glande interstitielle. Acquisitions récentes de la physiologie, par Alamartine, 1906, no 137. — tuberculeux infantile, par Poissonnier, 1907, no 32.
Tétanie, par Rémond, 1891, no 133.
Tétanos. Etude clinique et thérapeutique, par Dopter, 1900, no 49. — Nature infectieuse du —; étude historique des recherches expérimentales, par Bossano, 1889, no 148. — Paralysie faciale et —. Du — céphalique avec paralysie faciale (tétanos dit céphalique ou hydrophobique de Rose), par Villar, 1888, no 147.
Thoracentèse. Indications de la —, par Caussade, 1894, no 50. — Opération de la —, par Caussade, 1894, no 84.
Thrombose de l'artère pulmonaire, par René Gaultier, 1907, no 108. — du sinus latéral d'origine auriculaire, par Cornet, 1900, no 123. — Embolies et — des vaisseaux mésentériques (oblitérations des artères mésentériques et thrombo-phlébites mésaraïques, par Gallavardin, 1901, nos 97 et 100. — veineuses au cours des cardiopathies, par Gallavardin, 1900, no 125.
Thymus. Fonctions du —, par Bonnet, 1899, nos 140 et 143.
Thyroïde. Emploi thérapeutique du corps —, par Lebon, 1894, no 95. — Etude de la glande —, de la thyroïodine et de la médication thyroïdienne, par Chapellier, 1901, no 83. — Glandes parathyroïdiennes et convulsions, par Alquier, 1906, no 128. — Le rôle du corps — en thérapeutique, par Maurice Faure, 1896, no 91. — Traitement des tumeurs du corps —, par Ozenne, 1888, no 112.
Thyroïdien. Cancer —, par Carrel, 1900, no 71.
Thyroïdienne. Médication —. (Voy. Thyroïde.) — Insuffisance —. (Voy. Insuffisance.)
Thyroïdites et strumites infectieuses, par Jeanselme, 1895, no 15.
Thyroïodine. (Voy. Thyroïde.)
Toux gastrique, par Revol, 1903, no 91.
Trachée. Ulcérations non traumatiques de la —, par Valette, 1889, no 91.
Trachéocèle (tumeur gazeuse du cou), par Guinard et Guillaume-Louis, 1906, no 140.
Trachéotomie. Anesthésie et —, par Pichevin, 1887, nos 69 et 72. — et intubation dans le croup, par Gillet, 1894, no 53. — par Mauclaire, 1892, no 93.
Transplantations tendineuses. (Voy. Tendinoplastie.)
Travail. Rapports du — musculaire et du — intellectuel, par Vaschide, 1905, no 71.
Tremblement. Le — dans les affections du système nerveux, par Arnould, 1894, no 76.
Trépan dans les traumatismes récents du crâne, par Broca et Sébileau, 1888, no 75.

Trépanation de l'apophyse mastoïde, par Ricard, 1889, n° 23. — Etude critique des méthodes modernes de — du crâne, par Delagenière, 1889, n° 49. — rachidienne, par Chipault, 1890, n°s 88 et 105.
Tréponème pâle. (Voy. Syphilis.)
Trophœdème chronique, par C. Noyé-Josserand et Laurent, 1909, n° 42.
Troubles mentaux des vieillards, par Rouillard, 1889, n° 79. — psychiques. Genèse des — qui se produisent après les opérations gynécologiques, par Batigne, 1899, n° 62.
Trypanosomiase humaine ou maladie du sommeil, par Lévi-Sirugue, 1907, n° 43.
Tube digestif. Intervention chirurgicale dans les traumatismes du —, par Michaux, 1887, n°s 98 et 103.
Tuberculino-diagnostic. Le diagnostic par la tuberculine, par Marcel Labbé, 1907, n° 85.
Tuberculose. Appendicite tuberculeuse, par Hérisson, 1906, n° 44. — chez les animaux. Rapports avec la — humaine, par Leray, 1896, n° 146. — congénitale, par Londe et Thiercelin, 1893, n° 21. — cutanées, par Gougerot, 1906, n°s 93 et 96. — de la parotide, par Meslay et Parent, 1899, n° 18. — de la rate, par X. Bender, 1900, n°s 38 et 41. — des amygdales, par M. Labbé et Lévi-Sirugue, 1900, n° 20. — des gaines synoviales tendineuses, par Wallich, 1889, n° 108. — des séreuses, par Plicque, 1900, n° 65. — Diagnostic de la — au laboratoire, par Lévy-Valensi, 1909, n° 24. — Diagnostic précoce de la — pulmonaire, par Courtois-Suffit et Lévi-Sirugue, 1901, n° 11. — Le foie chez les tuberculeux, par Blocq, 1889, n° 26. — du rein. Ses rapports avec la — génito-urinaire, par Cayla, 1888, n° 15. — du rein, par L. Imbert et Masini, 1909, n° 89. — du tarse chez l'enfant, par Guibal, 1900, n° 140. — Endocardite des tuberculeux, par Gaultier, 1906, n° 52. — Formes cliniques de la — chez les enfants, par Aviragnet, 1892, n° 147. — génitale. Ablation totale des voies génitales dans la —, par Baudet et Kendirdjy, 1898, n° 118. — iléo-cæcale. Traitement chirurgical, par Benoît, 1898, n°s 39 et 42. — intestinale, par Lyon, 1891, n° 139. — L'estomac chez les tuberculeux, par Lyon, 1892, n° 101. — L'hérédité dans la —, par Plicque, 1895, n° 133. — mammaire, par Carrel, 1899, n° 6. — miliaire, par Marfan, 1887, n° 89. — Néphrites tuberculeuses, par Tinel, 1907, n° 91. — Ostéites tuberculeuses des os longs de la main, par Petitjean et Chalier, 1907, n°s 5 et 8. — Péritonite tuberculeuse. Occlusion intestinale au cours de la —, par Lejars, 1891, n° 142. — Rein des tuberculeux, par Guibal, 1902, n°s 7 et 10. — Rein tuberculeux, par Coffin, 1890, n° 49. — * rénale, par Savariaud, 1898, n° 89. — Salpingite tuberculeuse, par Riche, 1893, n° 53. — Séro-diagnostic de la —, par Arloing et Courmont, 1900, n° 137. — Testicule tuberculeux infantile, par Poissonnier, 1907, n° 32. — Traitement de l'adénite tuberculeuse, par Forgue, 1889, n° 41. — Traitement de la péritonite tuberculeuse, par Bruhl, 1890, n° 123. — Traitement médicamenteux de la phtisie pulmonaire, par Boulay, 1893, n° 30. — Traitement par l'aération continue, par Courtois-Suffit et Boulay, 1890, n° 60. — Troubles de l'estomac chez les tuberculeux pulmonaires, par du Pasquier, 1903, n° 85. — Troubles nerveux périphériques de la — pulmonaire, par Carrière, 1901, n° 109. — urétrale. (Voy. Urétrites.) — urinaire chirurgicale, par Vigneron, 1893, n° 72. — (Voy. Appendicite, Bacille de Koch, Coxalgie, Dispensaires, Méningite, Ostéites, Ostéo-arthrites et Otites.)
Tumeurs abdominales. Indications opératoires que présentent certaines — ayant comprimé les uretères et déterminé des lésions rénales, par Rochet, 1893, n° 147. — blanches du genou. Etude sur le traitement des — dans l'enfance, par Plicque, 1891, n° 5. — pelviennes. Etranglement des — par torsion de leur pédicule, par Bérard, 1901, n° 55. — fibreuses. Indurations et — des corps caverneux de la verge, par Trillat, 1902, n° 106. — intra-buccales. (Voy. Bouche.) — intra-oculaires. Diagnostic, pronostic et traitement des —, par Rochon-Duvigneaud, 1896, n° 88. — malignes. Intervention chirurgicale dans les —, par Plicque, 1889, n° 73. — malignes. Toxithérapie et sérothérapie des —, par Le Dentu, 1896, n° 17. — végétantes de l'ovaire. Kystes prolifères papillaires; adénomes papillaires; kystes végétants; kystes papillomateux; papillomes des ovaires, par Estor, 1906, n° 41.
Typhique. Lésions osseuses d'origine —, par Boncour, 1896, n° 38.
Typhlite, périty phlite et appendicite, par Ricard, 1891, n° 17.
Typhoïde. Fièvre —, par Lévi-Sirugue, 1903, n° 43. — Complications laryngées de la fièvre —, par Marc Lecomte, 1909, n°s 53 et 56. — Diagnostic clinique de la fièvre —, par Bory et Flurin, 1905, n° 85. — Etiologie de la fièvre —, par Toupet, 1887, n° 78. — expérimentale, par Remlinger, 1900, n° 11. — Formes anormales et rares de la fièvre —, par H. Bernard, 1901, n° 49. — Hydrothérapie dans le traitement de la fièvre —, par Chéron, 1888, n°s 60 et 66. — * La fièvre — en 1899, par Babonneix, 1900, n° 2. — Pleurésies dans la fièvre —, par Nordmann, 1907, n° 54. — Pneumo —, par Toupet, 1887, n° 151. — Traitement de la fièvre —, par Critzmann, 1889, n° 44. — Travaux récents sur le diagnostic, le traitement et la prophylaxie de la fièvre —, par Lévi-Sirugue, 1903, n° 43. — (Voy. Colotyphus, Péricardite, Séro-diagnostic.)
Typhose syphilitique, par Carrière, 1901, n° 8.
Typhus exanthématique, par Catrin, 1893, n° 78.

U

Ulcérations de l'intestin, par Lévi-Sirugue, 1907, n° 143. — vulvaires. Diagnostic clinique des —, par Darré et Delaunay, 1904, n°s 66 et 69. — du col utérin, par Darré et Delaunay, 1905, n° 105. — * gastriques, par Marfan, 1887, n° 51. — gastriques, par Trastour, 1902, n° 144.
Ulcère de jambe. Des lésions qui le précèdent et de celles qui suivent, par Jeanselme, 1888, n° 86. — de l'estomac. Pathogénie et traitement, par Thérèse, 1894, n° 6. — de l'estomac. (Voy. Gastrorragies.) — du duodénum. Complications de l'—, par H. Bernard, 1897, n° 92. — du duodénum. (Voy. Gastrorragie.) — simple de l'œsophage, par Berrez, 1887, n° 157. — trophique de la cornée. (Voy. Cornée.) — trophique de la cornée (kératite neuro-paralytique), par Berger et Loevy, 1903, n° 4.
Urémie. Troubles mentaux de l'—, par Toulouse, 1894, n° 70.
Uretères. Cathétérisme des —, par Léon Imbert, 1898, n° 69. — De la greffe de l'—, par Trekaki, 1892, n° 67. — Maladies chirurgicales de l'—, son exploration, par Hallé, 1887, n° 112. — — (Voy. Fistules et Tumeurs abdominales.)
Urètre. Epithélioma primitif de l'— chez l'homme, par Soubeyran, 1903, n° 120. — Rétrécissements. (Voy. Urétrites.)
Urétrites non gonococciques, par Faitout, 1896, n° 11. — tuberculeuses et rétrécissements tuberculeux de l'urètre (tuberculose urétrale et péri-urétrale), par Delore et Chalier, 1907, n° 54.
Urétrotomie interne, par Hartmann, 1889, n° 2.
Urinaires. Les faux —, par Estrabaut, 1900, n° 35.
Urines. Acides sulfo-conjugués dans les — et putréfactions intestinales, par Josué, 1895, n° 110. — Toxicité de l'— normale, par Le Noir, 1892, n° 141. — (Voy. Coefficients.)
Urobilinurie. De l'—, par Tissier, 1891, n° 81.
Urticaire, par Dubreuilh, 1892, n° 121.
Utérine. Thérapeutique — antiseptique, par Hallé, 1888, n° 18.
Utérus. Cancer du col de l'— et grossesse, par Grimoud, 1907, n° 105. — Curage de l'—, par Pichevin, 1890, n° 41. — Drainage de la cavité utérine par les voies naturelles, par Chéron, 1892, n° 124. — Du segment inférieur de l'— pendant la grossesse, l'accouchement et les suites de couches, par Demelin, 1888, n° 126. — Du traitement des affections inflammatoires des annexes de l'—, par Le Dentu, 1892, n° 25. — Inversion, par Arrou, 1891, n° 124. — Inversion utérine obstétricale, par Rudaux, 1906, n°s 46 et 49. — Fibromes de l'— pendant le travail de l'accouchement, par Puech, 1895, n° 90. — Prolapsus de l'—, par Dumoret, 1889, n° 137. — Quelques considérations sur le diagnostic et le traitement de certaines tumeurs de l'— et de ses annexes par la voie vaginale, par Péan, 1891, n° 75. — Raccourcissement intra-abdominal des ligaments utérins, par Baudouin, 1890, n° 143. — Syphilis des annexes de l'—, 1905, n°s 5 et 8. — Traitement électrique des fibromes de l'—, par Plicque, 1889, n° 131. — Ulcération du col, par Delaunay et Darré, 1905, n° 105. — Valeur de quelques méthodes employées dans le traitement des fibro-myomes de l'—, par Pichevin, 1890, n° 8.

V

Vaccine généralisée, par Jeanselme, 1892, n° 28. — (Voy. Eruption et Variolo-vaccine.)
Vagin. Kystes du —, par Marion, 1902, n° 13.
Vaginalites. Traitement des — (vaginalites aiguës, hydrocèles, pachyvaginalites), par Ozenne, 1889, n° 70.
Varicelle. Anomalies et complications de la —, par Cerf, 1901, n° 74.
Varices lymphatiques et lymphangiomes, par Chipault, 1888, n° 144.
Varicocèle. Chirurgie radicale du — (conception et méthode thérapeutique, procédés opératoires classiques), par Longuet, 1902, n°s 80 et 83. — Traitement du —, par Pichevin, 1887, n° 109.
Variole hémorragique, par Grandmaison, 1888, n° 138.
Variolo-vaccine. Unicité des deux virus. Transmission héréditaire de l'immunité vaccinale, par Lop, 1894, n° 12.
Végétations adénoïdes du pharynx nasal, par Lubet-Barbon, 1889, n° 67. — conjonctivales à recrudescence printanière, par Terson, 1898, n° 75.
Verge. Indurations et tumeurs fibreuses des corps caverneux de la —, par Trillat, 1902, n° 106.

Vésicule biliaire. Chirurgie de la —, par Sainton, 1891, n° 11.
Vessie. Contractilité du muscle vésical à l'état normal et à l'état pathologique, par Genouville, 1895, n° 27. — Névralgies vésicales, par Hartmann, 1889, n° 82. — Suture primitive de la — après la taille hypogastrique, par Legueu, 1892, n° 81. — (Voy. Fistules.)
Voies lacrymales. Traitement des rétrécissements et inflammations des —, par Valude, 1887, n° 145.
Vomiques. Les —, par Ingelrans, 1903, n° 28.
Vulvaires. (Voy. Ulcérations.)
Vulvo-vaginales. Kystes et abcès des glandes —, par Bonnet, 1888, n° 69.

Y

Yeux. Relations des maladies du nez et de ses annexes avec les maladies des —, par Laurens, 1895, n° 104.

Z

Zona, par Berbez, 1892, n° 46. — Données récentes sur la pathogénie du —, par Faure-Beaulieu, 1903, n° 35. — Nature et pathogénie, par Grosjean, 1898, n°s 15 et 18.

FACULTÉ DE MÉDECINE DE PARIS BIBLIOTHÈQUE

NOMS DES AUTEURS DES REVUES GÉNÉRALES

A

Abadie, 1903, n° 132.
Achalme, 1890, n° 128. — 1891, n° 49.
Adam, 1892, n° 13.
Adenot, 1890, n° 74.
Agasse-Lafont, 1907, n°s 26, 29.
Alamartine, 1906, n° 137. — 1908, n°s 31, 34.
Alquier, 1903, n°s 68, 71. — 1904, n° 106. — 1906, n°s 58, 128. — 1908, n° 90. — 1909, n°s 129, 132.
Angelesco, 1896, n° 116.
Apert, 1897, n°s 83, 86.
Arloing, 1900, n° 137.
Armand, 1905, n° 41.
Arnaud, 1906, n° 14.
Arnould, 1894, n° 76.
Arrou, 1891, n° 124.
Aubertin, 1906, n°s 120, 123.
Audion, 1900, n° 63.
Auvard, 1888, n° 135.
Aviragnet, 1892, n° 147. — 1897, n°s 83, 86.
Aynaud, 1899, n° 57. — 1907, n° 68.
Azoulay, 1892, n° 126.

B

Babonneix, 1900, n° 2. — 1907, n° 96 *. — 1908, n° 57. — 1909, n°s 18, 21.
Bacaloglu, 1899, n° 35.
Ballet, 1890, n° 85.
Balthazard, 1901, n° 52.
Barbarin, 1903, n°s 7, 10.
Barbier, 1888, n° 55.
Barjon, 1894, n° 58.
Batier, 1909, n° 72.
Batigne, 1899, n° 62.
Baudet, 1898, n° 118. — 1899, n° 38. — 1900, n° 114.
Baudouin (Marcel), 1890, n°s 65, 68, 143. — 1891, n° 100. — 1898, n°s 33, 132.
Beauvy, 1904, n° 33.
Beluze, 1900, n° 99.
Bender, 1900, n°s 38, 41. — 1901, n° 89.
Benoît, 1898, n°s 39, 42.
Benon, 1908, n° 67. — 1909, n° 86.
Bensaude, 1904, n°s 92, 94. — 1907, n° 111.
Bérard, 1896, n°s 26, 29. — 1901, n° 55. — 1902, n° 86. — 1906, n°s 137, 140.
Berbez, 1887, n° 95. — 1888, n°s 6, 50. — 1892, n° 46.
Bergé, 1906, n° 138. — 1908, n° 79.
Berger, 1903, n° 4.
Bernard (H.), 1897, n° 92. — 1898, n° 72. — 1901, n°s 49, 124.
Bernheim, 1900, n°s 5, 8. — 1901, n°s 77, 80.
Berrez, 1887, n° 157.
Bertein, 1909, n° 103.
Bertier, 1905, n°s 77, 88, 91.
Besson, 1902, n° 121.
Beurnier, 1888, n° 27.
Bezançon (F.), 1896, n°s 2, 5. — 1903, n° 65.
Biousse, 1902, n° 31.
Blanc, 1890, n° 52.
Blocq (P.), 1889, n°s 26, 140. — 1890, n° 35. — 1891, n° 46. — 1892, n°s 10, 60. — 1893, n° 135.
Boiffin, 1887, n° 63.
Boncour, 1896, n° 38.
Bonnaire, 1889, n° 35. — 1891, n°s 35, 38, 130.
Bonnet (Stéph.), 1888, n° 69. — 1892, n° 7.
Bonnet (L.-M.), 1899, n°s 140, 143. — 1900, n° 44. — 1901, n° 141.
Bory, 1905, n° 85.
Bossano, 1889, n° 148.
Boudin, 1899, n° 125. — 1900, n° 131.
Boulay, 1889, n°s 8, 111. — 1890, n°s 60, 148. — 1892, n° 135. — 1891, n° 86. — 1893, n° 30.
Bourges, 1891, n° 78.
Bovis (de), 1896, n° 71. — 1897, n° 116. — 1898, n°s 147, 150.
Boyé, 1908, n° 84.
Braine, 1887, n° 57.
Breitmann, 1903, n° 22.
Brelet, 1905, n° 134. — 1906, n° 96 *. — 1908, n° 57. — 1909, n°s 18, 21.
Brin, 1909, n°s 27, 30.
Brissaud, 1889, n° 134.
Brissaud, 1888, n°s 75, 94.
Broca, 1888, n°s 75, 94.
Brocq, 1892, n° 22.
Brodier (H.), 1893, n°s 97, 118.
Brodier (L.), 1903, n° 80.
Broïdo (Mlle), 1903, n°s 77, 80.
Bruhl, 1890, n° 123. — 1892, n° 16. — 1893, n° 126.
Burnier, 1908, n°s 25, 28, 95, 98. — 1909, n° 50.
Buscarlet, 1891, n° 148.

C

Caillaud, 1907, n° 146. — 1909, n° 33.
Campos-Hugueney, 1904, n° 30.
Carcel, 1899, n° 6. — 1900, n° 71.
Carrière, 1899, n°s 3, 82. — 1900, n° 68. — 1901, n°s 8, 109. — 1902, n° 138.
Cassoute, 1896, n° 14.
Castaigne, 1898, n° 66. — 1899, n° 26. — 1901, n° 89. — 1905, n° 143. — 1906, n°s 99, 120.
Catrin, 1893, n°s 41, 78. — 1895, n°s 75, 78.
Catz, 1906, n°s 2, 5. — 1907, n° 2.
Caubet, 1907, n°s 17, 20.
Caussade, 1894, n°s 50, 84.
Cauzard, 1902, n° 103.
Cayla, 1888, n° 15.
Cercle, 1904, n° 147.
Cerf, 1901, n° 74.
Cestan (E.), 1896, n°s 80, 82. — 1897, n° 47. — 1898, n° 12. — 1901, n°s 62, 65.
Cestan (R.), 1901, n° 149.
Chabanon, 1905, n° 82.
Chabrol, 1907, n°s 46, 49.
Chalier (A.), 1906, n° 35. — 1907, n°s 5, 8. — 1908, n° 54.
Chalier (J.), 1906, n° 35.
Chapellier, 1901, n° 83.
Chapuis, 1894, n° 119.
Cheinisse, 1895, n° 30. — 1897, n° 50.
Chéné, 1908, n°s 7, 10.
Chéron (Jules), 1892, n° 124.
Chéron (Paul), 1888, n°s 60, 66. — 1890, n° 55. — 1891, n° 20. — 1892, n° 90. — 1893, n° 132. — 1895, n° 150.
Chevallier, 1899, n° 131.
Chevrier, 1905, n°s 125, 128.
Chipault, 1888, n° 144. — 1889, n° 29. — 1890, n°s 88, 105. — 1891, n° 83. — 1893, n°s 83, 86, 121. — 1894, n° 113. — 1895, n°s 95, 145, 148. — 1896, n° 143. — 1897, n° 21.
Chiray, 1908, n°s 134, 137.
Clément, 1993, n° 99. — 1905, n°s 17, 20.
Clerc, 1905, n° 137.
Coffin, 1890, n° 49.
Comby, 1893, n°s 18, 44, 69. — 1895, n° 69.
Contet, 1904, n° 75. — 1905, n° 74.
Conzette, 1889, n° 20.
Coriton, 1892, n° 144.
Cornet, 1900, n° 123.
Cotte, 1905, n° 49. — 1908, n° 43.
Couillaud, 1897, n° 42.
Courmont, 1900, n° 137.
Courtellemont, 1903, n° 144.
Courtois-Suffit, 1890, n°s 60, 99, 128. — 1891, n° 57. — 1893, n° 6. — 1901, n° 11.
Coyon, 1898, n°s 100, 103. — 1902, n°s 97, 100.
Crémieu, 1909, n° 69.
Crespin, 1903, n° 49.
Critzmann, 1889, n°s 44, 146.
Cuénod, 1894, n° 107.
Cuénod, 1895, n° 42.
Cuilleret, 1888, n° 109.
Cunéo, 1902, n° 141.
Cuvillier, 1891, n° 109.

D

Darier, 1891, n° 118. — 1894, n° 101.
Darré, 1904, n°s 66, 69. — 1905, n° 105.
Dauriac, 1892, n°s 76, 104.
Dauwe, 1906, n° 82.
Defontaine, 1888, n° 58. — 1891, n° 23.
Deguy, 1900, n° 117. — 1902, n° 115.
Delachanal, 1908, n°s 1, 4.
Delagenière, 1887, n° 81. — 1888, n°s 12, 63. — 1889, n° 49.
Delamare, 1897, n°s 18, 66. — 1899, n° 123. — 1900, n° 55. — 1901, n° 57.
Delaunay, 1904, n°s 66, 69. — — 1905, n° 105.
Deléarde, 1899, n° 105. — 1901, n° 68. — 1902, n° 75.
Delherm, 1899, n°s 108, 111.
Delille, 1903, n°s 138, 141.
Delore, 1908, n° 54.
Demelin, 1888, n° 126. — 1890, n° 111.
Demmler, 1893, n° 138.
Demoulin, 1895, n° 95.
Descazals, 1896, n° 111. — 1897, n°s 18, 66.
Dessirier, 1909, n° 12.
Detot, 1904, n° 135.
Devaux, 1902, n° 63.
Deydier, 1895, n° 3.
Donnadieu, 1896, n° 41.
Dopter, 1900, n°s 49, 88. — 1901, n°s 33, 106. — 1902, n° 53. — 1904, n°s 83, 124. — 1905, n° 58.
Drouineau, 1897, n° 45. — 1899, n° 102. — 1905, n° 61.
Dubreuilh, 1892, n° 121.
Dumoret, 1889, n° 137.
Du Pasquier, 1903, n°s 85, 123. — 1904, n° 72.
Duplaix, 1887, n° 130. — 1888, n° 141.
Dupont, 1909, n° 100.
Dupré, 1891, n° 97.
Dupuy-Dutemps, 1901, n° 149.
Durand, 1894, n° 139. — 1909, n°s 36, 39.
Durante, 1894, n°s 24, 27.

E

Estor, 1906, n° 41.
Estrabaut, 1900, n° 35.
Etiévant, 1897, n° 110.
Ettlinger, 1895, n° 59.

F

Fage, 1906, n° 71.
Faitout, 1896, n°s 11, 60. — 1897, n° 107.
Faix, 1907, n° 14.
Farabeuf, 1895, n° 81.
Fauquez, 1898, n° 58.
Faure (J.-L.), 1889, n° 93. — 1895, n° 36.
Faure (M.), 1896, n°s 77, 91. — 1897, n° 119. — 1898, n° 115. — 1899, n° 85.
Faure-Beaulieu, 1903, n° 135. — 1906, n°s 20, 23.
Ferrand (J.), 1900, n° 120. — 1903, n° 96. — 1909, n° 144.
Ferrand (M.), 1906, n°s 29, 32.
Fiolle (Jean), 1909, n° 66.
Fischer, 1903, n° 52.
Florand, 1887, n° 75.
Flurin, 1905, n° 85.
Forgue, 1889, n° 41.
Fouquet, 1903, n° 117. — 1908, n° 37.
François, 1899, n° 120.
Frey, 1893, n° 39.
Froissart, 1909, n° 86.

G

Gadaud, 1904, n° 138.
Gaehlinger, 1909, n° 72.
Gallavardin, 1898, n° 144. — 1900, n° 125. — 1901, n°s 97, 100.
Galliard, 1893, n° 24. — 1905, n°s 35, 38.
Gallois, 1888, n° 97.
Gandy, 1903, n° 37.
Gardner, 1904, n° 144. — 1906, n°s 102, 105. — 1907, n°s 59, 62. — 1909, n°s 80, 83.
Garin, 1909, n° 69.
Gastou, 1894, n° 116.
Gaullieur l'Hardy, 1908, n° 146.
Gaultier, 1904, n° 100. — 1905, n° 93. — 1906, n° 52. — 1907, n° 108.
Gauthier, 1891, n° 52.
Genouville, 1895, n° 27.
Gérard, 1897, n° 89.
Gervais de Rouville, 1893, n° 66.
Gillet, 1894, n° 53. — 1903, n° 74.
Girauld, 1909, n° 115.
Gougerot, 1906, n°s 93, 96. — 1909, n°s 44, 47.
Gouget, 1895, n°s 139, 142.
Gouraud, 1903, n°s 37, 123. — 1904, n° 39.
Grandcourt, 1896, n° 35.
Grandmaison, 1888, n° 138. — 1890, n°s 2, 29, 91. — 1893, n° 75. — 1894, n° 136. — 1896, n° 32. — 1897, n° 30.
Grange, 1900, n° 102.
Grasset, 1894, n° 93.
Grenet, 1904, n°s 109, 112.
Grimoud, 1907, n° 105.
Grosjean, 1898, n°s 15, 18.
Gruget, 1908, n°s 73, 76.
Guelliot, 1892, n° 129.
Guépin, 1893, n° 33. — 1894, n°s 9, 73. — 1896, n° 35. — 1898, n° 21.
Guiard, 1895, n°s 6, 9.
Guibal, 1900, n° 140. — 1901, n°s 135, 138.
Guihal, 1901, n° 29. — 1902, n°s 7, 10.
Guillaume (Louis), 1906, n° 140.
Guillemain, 1892, n° 43.
Guillet, 1888, n° 44.
Guinard, 1906, n° 140.
Guinon, 1887, n° 115. — 1888, n° 103. — 1889, n° 128.
Guisez, 1905, n° 52.
Gy, 1907, n°s 35, 38.

H

Hagopoff, 1896, n° 102. — 1902, n°s 56, 58.
Hallé, 1887, n° 112. — 1888, n° 18.
Hallopeau, 1899, n° 146.
Hartmann, 1887, n° 48. — 1888, n° 3. — 1889, n°s 2, 82.
Haskovec, 1895, n° 84.
Hérisson, 1906, n° 44.
Horand, 1905, n° 140. — 1908, n° 110.
Hubert, 1904, n° 47.
Huchard, 1892, n° 109.
Huguenin, 1891, n° 32.
Huguet, 1895, n° 101. — 1896, n°s 46, 131, 134.

I

Imbert (Léon), 1898, n° 69. — 1899, n° 21. — 1903, n° 63. — 1909, n° 89.
Ingelrans, 1903, n° 28. — 1904, n°s 58, 60. — 1905, n° 66. — 1906, n° 26.

J

Jacobson, 1894, n° 98.
Jacod, 1905, n° 82.
Jacoulet, 1909, n° 121.
Jambon, 1904, n° 147.
Jacquet, 1887, n° 121. — 1889, n°s 57, 60.
Jacquinet, 1895, n° 93.
Jeanbrau, 1899, n° 71.
Jeannin, 1902, n°s 48, 51.
Jeanselme, 1888, n°s 86, 124. — 1890, n° 11. — 1892, n° 28. — 1895, n° 15. — 1902, n° 45. — 1904, n° 141.
Jonnesco, 1891, n°s 60, 63.
Josué, 1895, n° 110. — 1900, n° 143.
Jouon, 1902, n° 89.
Jourdanet, 1897, n° 3.
Jouve, 1902, n° 69.

K

Kæppelin, 1898, n° 112. — 1902, n° 4.
Keim, 1902, n° 37. — 1903, n° 60.
Kendirdjy, 1898, n° 118. — 1899, n° 38. — 1904, n°s 41, 44.
Kindberg (Léon), 1909, n° 138.
Klippel, 1897, n° 56. — 1899, n° 57.
Kock, 1890, n° 137.

L

Labbé (M.), 1896, n° 128. — 1900, n°s 20, 105, 108. — 1903, n° 65. — 1907, n° 85.
Labeyrie, 1905, n°s 96, 99.
Lafay, 1908, n° 146.
Laffitte, 1890, n° 108. — 1892, n°s 1, 115. — 1894, n° 3.
Lafourcade, 1894, n° 87.
Laignel-Lavastine, 1903, n° 105. — 1904, n° 106. — 1908, n° 131. — 1909, n°s 75, 78.
Lance, 1908, n°s 60, 62. — 1909, n°s 6, 9.
Lancereaux, 1895, n° 24.
Lapeyre, 1895, n°s 61, 64.
Lardennois, 1900, n° 17.
Laskine, 1891, n° 112. — 1895, n° 12.
Lassance, 1906, n° 60.
Lasserre, 1894, n° 44.
Laubry, 1904, n°s 129, 132.
Laurens (G.), 1895, n° 104.
Laurent, 1908, n° 101. — 1909, n° 42.
Laval, 1897, n°s 75, 78.
Lebar, 1905, n° 2.
Leblond, 1890, n° 80. — 1893, n° 15.
Lebon, 1893, n° 109. — 1894, n°s 18, 95.
Leconte (Marc), 1909, n°s 53, 56.
Le Dentu, 1892, n° 25. — 1896, n° 17.
Lefas, 1897, n° 56.
Leflaive, 1888, n° 36. — 1889, n° 5. — 1890, n° 5. — 1891, n°s 2, 115.
Le Fort (René), 1892, n° 37.
Legros, 1900, n° 29. — 1905, n° 11.
Legry, 1889, n° 96.
Legueu, 1889, n° 143. — 1891, n° 92. — 1892, n° 81. — 1895, n° 136.
Lehmann, 1892, n° 37.
Lejars, 1889, n°s 47, 52, 88. — 1891, n° 142. — 1894, n° 64. — 1898, n° 6.
Lemierre, 1906, n°s 20, 23.
Lemoine, 1896, n° 85. — 1897, n° 64. — 1908, n°s 48, 51.
Le Noir, 1892, n°s 40, 141.
Lerat, 1908, n° 13.
Leray, 1896, n° 57, 146.
Leredde, 1898, n° 36. — 1899, n° 146.
Léri, 1904, n° 86.
Leriche, 1904, n°s 21, 24. — 1908, n° 143.
Lesage, 1909, n° 118.
Lesné, 1896, n° 74.
Léopold-Lévi, 1896, n°s 65, 68. — 1897, n° 72. — 1898, n°s 24, 135. — 1907, n° 74.
Lévi-Sirugue, 1898, n°s 47, 92. — 1899, n°s 43, 93. — 1900, n°s 20, 111. — 1901, n° 11. — 1903, n°s 43, 147. — 1904, n° 80. — 1905, n° 23. — 1906, n°s 17, 77. — 1907, n°s 43, 88, 143. — 1909, n° 15.
Lévy (F.), 1903, n° 88. — 1904, n°s 27, 63. — 1905, n°s 17,

20, 102. — 1906, n° 85. — 1907, n° 23. — 1908, n° 122.
Lévy (G.), 1898, n° 112.— 1899, n° 128.
Lévy-Valensi, 1909, n° 24.
Lœper, 1901, n° 60. — 1904, nos 129, 132.
Lœvy, 1903, n° 4.
Londe, 1893, n° 21.
Longuet, 1902, nos 80, 83.
Lop, 1893, n° 27. — 1894, n° 12. — 1895, nos 47, 50, 53. — 1899, n° 9.
Lozé, 1898, n° 21.
Lubet-Barbon, 1889, n° 67.
Lyon (G.), 1889, nos 54, 85. — 1890, nos 20, 23, 120. — 1891, nos 69, 139. — 1892, n° 101. — 1893, n° 144. — 1895, n° 56. — 1899, n° 77. — 1902, nos 126, 128. — 1904, n° 55.
Lyon-Caen, 1909, n° 100.

M

Macé, 1894, n° 145.
Marfan, 1887, nos 51, 89. — 1888, nos 21, 149. — 1889, n° 99. — 1891, n° 8. — 1892, n° 4.
Marion, 1900, n° 134. — 1902, n° 13.
Marsan (F.), 1906, n° 134. — 1908, n° 140.
Martha, 1887, n° 84. — 1888, n° 89.
Martin (A.), 1906, n° 123.
Martin (Ch.), 1898, n° 61.
Martin (J.), 1909, n° 126.
Martin (O.), 1900, n° 96.
Masini, 1909, n° 89.
Massia, 1908, nos 1, 4.
Mathieu (A.), 1888, nos 24, 47. — 1889, n° 38. — 1890, n° 114. — 1891, nos 121, 145. — 1893, n° 55. — 1894, n° 125. — 1896, n° 119. — 1898, n° 129. 1904, n° 3.
Mauclaire, 1892, nos 57, 93. — 1893, nos 103, 106. — 1894, n° 15. — 1895, n° 33.
Mayet (H.), 1894, n° 30.
Mayet (L.), 1901, nos 2, 5. — 1902, n° 69. — 1903, n° 25.
Meige, 1902, n° 22.
Ménard (P.-J.), 1909, nos 61, 63.
Ménard (V.), 1908, nos 48, 51.
Mercadé, 1908, n° 65.
Mériel, 1901, n° 20. — 1903, n° 13. — 1908, nos 40, 43.
Merklen (P.), 1899, n° 91. — 1902, n° 63.
Mermet, 1896, nos 52, 55. — 1897, n° 24.
Meslay, 1897, n° 33. — 1899, n° 18. — 1902, n° 121.
Michaut, 1901, n° 38.
Michaux, 1887, nos 98, 103, 154. — 1888, n° 106.
Micheleau, 1906, nos 114, 117.
Milhiet, 1902, n° 72.
Milhit, 1906, nos 8, 11. — 1909, nos 58, 141.
Milian, 1895, n° 130. — 1896, n° 43. — 1899, nos 74, 131.
Millat, 1892, n° 98.
Mirallié, 1893, nos 12, 94. — 1896, nos 99, 105.
Molinié, 1899, n° 52.
Monod, 1907, n° 71.
Monscourt, 1897, n° 59.
Mordret, 1890, n° 134.
Morel-Lavallée, 1887, n° 100. — 1888, nos 72, 118. — 1889, n° 120.
Morély, 1897, n° 113.
Morestin, 1893, n° 9. — 1894, n° 36. — 1897, n° 53. — 1900, nos 74, 77.
Mossé, 1899, n° 114.
Mouchet, 1899, nos 29, 32. — 1903, n° 99.
Mouriquand, 1905, n° 146. — 1908, n° 87.
Moutier (F.), 1908, nos 104, 107.

N

Nathan, 1904, n° 89.
Nattan-Larrier, 1897, n° 130. — 1898, n° 129. — 1899, nos 137, 139.
Nissim, 1895, n° 45.
Nobécourt, 1904, n° 50.
Nordmann, 1907, n° 57.
Nové-Josserand (Léon), 1908, n° 101. — 1909, n° 42.

O

Olmer, 1900, nos 58, 60.
Oppenheim, 1901, n° 60.
Orrillard, 1892, n° 73. — 1893, n° 115. — 1894, n° 41.
Ovize, 1899, n° 128.
Ozenne, 1888, n° 112. — 1889, n° 70.

P

Panisset, 1908, n° 84.
Parent, 1899, n° 18.
Parmentier, 1886, n° 136. — 1891, n° 26.
Patel, 1899, nos 46, 49. — 1900, n° 102. — 1901, n° 71. — 1903, nos 55, 58. — 1904, n° 36.
Pater, 1907, nos 128, 131.
Péan, 1891, n° 75.
Péhu, 1901, nos 112, 115. — 1905, n° 140.
Pénard, 1908, nos 48, 51. — 1909, n° 115.
Petit (J.), 1899, n° 91.
Petit (L.-H.), 1895, n° 21.
Petitjean, 1907, nos 5, 8.
Phocas, 1890, nos 26, 62, 146. — 1891, n° 106. — 1892, n° 19.
Pichevin, 1887, nos 69, 72, 109. — 1890, nos 8, 41, 46. — 1905, nos 5, 8.
Picou, 1897, n° 145.
Picqué, 1887, n° 127.
Piéron, 1902, n° 94.
Pierre, 1904, n° 100.
Piéry, 1899, n° 15.
Pignol, 1888, n° 83.
Pinard, 1908, n° 81.
Piollet, 1902, n° 39.
Plauchu, 1904, nos 9, 12, 103. — 1907, n° 54.
Plicque, 1889, nos 73, 102, 131. — 1890, nos 17, 77, 117. — 1891, nos 5, 66. — 1893, n° 149. — 1894, nos 21, 133. — 1895, nos 39, 133. — 1898, n° 3. — 1900, n° 65.
Poissonnier, 1905, n° 111. — 1907, n° 32.
Porot, 1906, n° 63.
Potiquet, 1889, n° 14.
Puech, 1895, n° 90. — 1901, n° 86. — 1905, nos 26, 29.
Pujol, 1896, n° 114.

Q

Queyrat, 1892, n° 70.

R

Rabé, 1897, n° 95. — 1899, nos 65, 68. — 1906, nos 74, 143, 146. — 1907, nos 80, 82.
Raymond (P.), 1887, n° 106. — 1888, n° 115. — 1889, nos 76, 105. — 1890, nos 71, 140. — 1891, n° 103. — 1892, nos 79, 95. — 1893, n° 58.
Rebattu, 1908, nos 116, 119.
Regnauld, 1894, n° 110.
Regnault, 1892, n° 87. — 1893, n° 100.
Rhenter, 1908, nos 116, 119.
Rembert, 1908, n° 13.
Remlinger, 1897, n° 27. — 1900, n° 11.
Rémond, 1891, nos 121, 133.
Rénon, 1902, n° 1.
Revol, 1903, n° 91.
Reynaud, 1900, nos 58, 60.
Ricard (A.), 1887, n° 124. — 1888, n° 41. — 1889, n° 23. — 1891, n° 17. — 1898, n° 83. — 1900, n° 128.
Richard, 1907, n° 54.
Richardière, 1894, n° 104.
Riche, 1892, n° 118. — 1893, n° 53.
Rieffel, 1891, n° 29.
Rimbaud, 1908, n° 46.
Ripault, 1894, nos 9, 73, 127.
Riva, 1905, n° 68.
Rives, 1908, n° 70.
Rivet, 1904, nos 92, 94. — 1907, n° 111.
Rivière, 1896, nos 62, 96.
Rochard, 1892, nos 31, 138.
Roche, 1898, n° 86. — 1904, n° 53.
Rochet, 1893, n° 147. — 1897, n° 3.
Rochon-Duvigneaud, 1895, nos 66, 72. — 1896, n° 88.
Roger, 1887, n° 66. — 1888, n° 39. — 1890, n° 14. — 1909, n° 3.
Rothschild (H. de), 1907, n° 74.
Roubier, 1906, nos 88, 108. — 1907, nos 137, 140.
Roubinovitch, 1902, n° 66.
Rouffinet, 1890, n° 43. — 1891, n° 127.
Rouillard, 1888, nos 30, 78. — 1889, n° 79. — 1892, n° 54. — 1896, n° 49.
Roussy, 1903, n° 102.
Roux, 1905, n° 68.
Roux (J.-Ch.), 1897, n° 61. — 1898, n° 30. — 1899, n° 59.
Ruault, 1887, n° 148.
Rudaux, 1900, n° 23. — 1906, nos 46, 49. — 1909, n° 135.

S

Sacquépée, 1907, n° 114.
Saillant, 1905, nos 32, 131.
Sainton (P.), 1901, n° 132. — 1903, nos 1, 96. — 1904, n° 97. — 1907, n° 134. — 1908, nos 16, 19.
Sainton (R.), 1891, n° 11. — 1893, n° 129.
Sallard, 1901, nos 23, 24. — 1903, n° 45.
Sargnon, 1897, n° 136.
Sarvonat, 1904, n° 121. — 1905, nos 41, 63. — 1907, n° 65. — 1908, n° 22.
Sauvez, 1893, n° 39.
Savariaud, 1898, n° 89. — 1899, n° 12. — 1902, n° 115.
Schæfer, 1897, n° 133.
Schneider, 1909, n° 124.
Sébileau, 1887, n° 92. — 1888, nos 75, 94.
Secheyron, 1887, n° 142. — 1888, nos 100, 121.
Sée (M.), 1893, n° 36. — 1894, n° 130. — 1895, n° 119. — 1902, n° 60.
Sénéchal, 1907, n° 40.
Serane, 1907, n° 77.
Sergent, 1893, n° 60.
Sézary, 1907, n° 11.
Siegel, 1907, n° 148.
Sikora, 1898, n° 78. — 1899, nos 9, 99.
Simon (L.-G.), 1904, n° 78.
Siredey, 1889, n° 17.
Sottas, 1894, n° 148.
Soubeyran, 1903, n° 120.
Soupault, 1893, n° 63. — 1895, n° 87. — 1896, n° 119. — 1901, nos 41, 43.
Souques, 1889, n° 29. — 1900, n° 32.
Sourdille, 1894, n° 47.
Stern, 1908, nos 25, 28.
Surmont, 1890, n° 102.

T

Terrien (F.), 1901, nos 144, 147. — 1903, nos 108, 111. — 1904, n° 126. — 1906, nos 65, 68.

Terson, 1892, n° 43. — 1895, n° 42. — 1898, n° 75.
Thaon, 1902, n°s 132, 135.
Thérèse, 1890, n° 131. — 1892, n°s 34, 132. — 1894, n°s 6, 38. — 1897, n° 9.
Thévenard, 1895, n° 116.
Thévenet, 1906, n°s 88, 108. — 1908, n° 128.
Thévenot, 1900, n° 46. — 1901, n° 71. — 1902, n° 34.
Thibierge, 1889, n° 11. — 1891, n° 14. — 1894, n° 67.
Thiercelin, 1893, n° 21.
Thiéry, 1891, n° 136. — 1896, n° 8. — 1897, n°s 98, 104.
Thiroloix, 1889, n° 146. — 1894, n° 142.
Thiroux, 1905, n° 14.
Thoinot, 1889, n° 123.
Tissier (P.), 1887, n° 139. — 1888, n° 129. — 1889, n° 32. — 1890, n° 82. — 1891, n° 81. — 1892, n° 84. — 1894, n° 33. — 1896, n°s 26, 23.
Tinel, 1907, n° 91.
Tixier, 1900, n° 85.
Touchard, 1895, n° 122.
Toulouse, 1892, n°s 65, 150. — 1893, n° 112. — 1894, n° 70. — 1895, n° 18. — 1900, n° 82.
Toupet, 1887, n°s 78, 151.
Toussaint, 1896, n° 137.
Trastour, 1902, n° 144.
Trekaki, 1892, n° 67.
Trémolières (F.), 1902, n°s 109, 112. — 1903, n° 129.
Triboulet, 1901, n°s 17, 103. — 1902, n°s 19, 146. — 1903, n° 40.
Trillat, 1902, n° 106.
Tronc, 1908, n°s 16, 19.
Tuffier, 1890, n° 38. — 1909, n° 126.
Tuja, 1894, n° 79.

V

Valat, 1888, n° 132.
Valençon, 1897, n° 69. — 1898, n° 56.
Valette, 1889, n° 91.
Valude, 1887, n° 145. — 1889, n° 114. — 1890, n° 96. — 1891, n° 72. — 1893, n° 3.
Vanverts, 1898, n°s 27, 135, 138, 141.
Vaschide (N.), 1902, n° 94. — 1905, n° 71. — 1907, n°s 99, 102.
Veau, 1897, n°s 36, 39. — 1901, n° 129.
Verchère, 1887, n°s 118, 133. — 1888, n°s 9, 53. — 1889, n° 65.
Verdun, 1909, n°s 109, 112.
Verhaeghe (D.), 1904, n° 118.
Verneuil, 1893, n° 141.
Viannay, 1900, n° 85. — 1901, n° 32. — 1902, n°s 25, 28. — 1903, n°s 55, 58. — 1904, n° 36.
Vignard, 1902, n° 86. — 1905, n° 146. — 1907, n° 71.
Vigneron, 1893, n° 72.
Villar, 1887, n° 86. — 1888, n° 147. — 1890, n° 32.
Villaret (M.), 1903, n°s 16, 19.
Vires, 1895, n° 98. — 1897, n°s 6, 139, 142. — 1898, n° 106. — 1904, n° 18.
Voisin, 1904, n°s 50, 97. — 1907, n° 134.
Voisin (R.), 1909, n°s 92, 94.
Vouters, 1906, n° 131.

W

Wallich, 1888, n° 92. — 1889, n° 108.
Weil (P.-Emile), 1905, n° 137.
Weill (E.), 1901, n°s 112, 115.
Weill-Hallé (B.), 1905, n°s 44, 47.
Wiart, 1894, n° 90.
Widal, 1889, n° 62.
Worms, 1909, n° 103.

FACULTÉ DE MÉDECINE DE PARIS BIBLIOTHÈQUE

TABLE DES NOTES POUR L'INTERNAT

(*Les* NOTES *marquées d'un astérisque* SONT ÉPUISÉES.)

FACULTÉ DE MÉDECINE DE PARIS BIBLIOTHÈQUE

A

ABCÈS rétro-pharyngiens, 1908, n° 9. — et phlegmons de la région anale, 1907, n° 10.
ADÉNOPATHIES * trachéo-bronchiques (signes), 1903, n° 9.
ALBUMINURIE, 1908, n° 42. — 1909, n° 111.
ANÉVRISMES * aortiques, symptomatologie, 1906, n°s 110, 113 et 116. — poplités artériels, 1908, n° 47.
ANGINES. Diagnostic des — à fausses membranes, 1908, n° 100, 103 et 106. — * diphtérique, 1904, n°s 40 et 46. — de poitrine, 1909, n°s 14 et 17.
ANURIE, * 1903, n° 18.
AORTE. Crosse de l'—, 1908, n°s 109 et 112.
APOPLEXIE pulmonaire, 1909, n°s 55 et 60.
ARTÈRE humérale, 1908, n° 3. — Tronc de l'— fémorale, 1907, n° 25.
ASCITE, 1909, n° 88.
ASTHME, 1908, n°s 75 et 78.
ASYSTOLIE. Causes, symptômes, diagnostic, 1906, n° 25.

B

BLENNORRAGIE, * complications, 1903, n°s 116 et 119.
BRONCHES. * Dilatation des —, 1903, n°s 48 et 54.
BRUIT * de galop, 1905, n° 7.

C

CANCER du col de l'utérus, signes, diagnostic et traitement, 1907, n°s 125, 127 et 130. — * du foie, 1903, n°s 87 et 90 (réimp.). — de l'intestin, signes et diagnostic, 1906, n° 34. — de la langue, 1909, n°s 8 et 11. — * de l'œsophage, 1905, n°s 84, 87 et 90. — * du pancréas, 1904, n°s 137 et 140. — * 1906, n°s 79, 81 et 84. — * du poumon, symptomatologie, 1905, n° 16. — * du pylore, signes et diagnostic, 1905, n°s 54 et 57. — du rein, 1907, n°s 110 et 113.
CAROTIDES primitives, 1907, n°s 42 et 45.
CAVERNES pulmonaires, signes et diagnostic, 1907, n°s 133, 136 et 139.
CHANCRE induré, 1909, n° 26. — * des lèvres, 1904, n° 23.
CHORÉE de Sydenham, 1908, n° 6.
CIRRHOSE * atrophique alcoolique, symptomatologie, 1905, n° 22. — biliaire hypertrophique de Hanot, 1909, n°s 68 et 71.
COLIQUE * hépatique, 1905, n°s 28 et 31. — hépatique, symptomatologie, 1906, n° 37. — néphrétique, 1908, n° 45. — * de plomb, signes et diagnostic, 1904, n° 17.
COMA diabétique, 1908, n° 15.
COQUELUCHE, * symptômes et complications, 1903, n° 36.
CORPS thyroïde, 1907, n°s 67, 70 et 73.
COXALGIE, signes et diagnostic, 1907, n°s 48 et 51.
CROUP, * signes et diagnostic, 1903, n° 30. — signes, diagnostic et traitement, 1909, n° 93, 96 et 99.

D

DIABÈTE, * Accidents nerveux du — sucré, 1903, n°s 39 et 42 (réimp.).
DYSPNÉES laryngées, diagnostic, 1909, n° 52.

E

EMBOLIES * pulmonaires, 1907, n°s 58, 61 et 64.
ENDOCARDITES * aiguës, anatomie pathologique, signes et diagnostic, 1905, n°s 70, 73, 76 et 79.
ENTÉRITE tuberculeuse, 1908, n°s 69 et 72.
ÉPANCHEMENTS * pleuraux, signes physiques, 1904, n°s 52, 57 et 62.
ERYSIPÈLE de la face, signes et diagnostic, 1909, n° 46.
ÉRYTHÈME * polymorphe, 1905, n°s 10 et 13.

F

FAISCEAU pyramidal, 1906, n°s 139, 142, 145 et 147.

G

GALE, * 1904, n° 5.
GANGRÈNE * pulmonaire, signes et diagnostic, 1904, n°s 68 et 74.
GOITRE exophtalmique, 1908, n°s 115, 118 et 121.
GRENOUILLETTE, 1909, n° 23.
GRIPPE, complications, 1906, n° 28.

H

HÉMATÉMÈSE, 1907, n°s 116, 119 et 122.
HÉMATURIE, 1908, n°s 33, 36 et 39.
HÉMIPLÉGIES, * 1905, n°s 40, 43, 46 et 48.
HÉMOGLOBINURIES, * 1905, n° 1.
HÉMOPTYSIES, * 1906, n°s 70, 73 et 76.
HÉMORRAGIE cérébrale, 1909, n°s 114, 117 et 120. — intestinales, 1907, n° 34. — méningées, 1906, n° 19.
HYDRONÉPHROSES, 1908, n° 18.

I

ICTÈRE catarrhal, 1907, n° 13. — chronique, 1908, n°s 142, 145 et 148.
INSUFFISANCE * aortique, signes physiques, 1903, n° 33 (réimp.) — * mitrale, signes et diagnostic, 1903, n° 12 (réimp.).
IRITIS * syphilitique, 1905, n° 4.

L

LANGUE. * Diagnostic des ulcérations de la —, 1903, n°s 128 et 131.

M

Mal de Pott dorso-lombaire, signes et diagnostic, 1907, nos 76, 79 et 81.
Maladie d'Addison, 1906, no 10.
Méningites *cérébro-spinales, 1903, no 24. — tuberculeuse, 1909, nos 128 et 131.
Métrorragies, diagnostic, 1909, nos 2 et 5.
Muguet, 1906, no 31.
Muscles fessiers, 1907, no 7.
Myocardites *aiguës, signes, diagnostic et traitement, 1903, no 15 (réimp.).
Myxœdème, 1909, no 32.

N

Névralgie sciatique, 1908, nos 124, 127 et 130.

O

Œdème *aigu du poumon, 1903, no 151.
Oreillons, *symptomatologie, 1904, no 29.
Otites moyennes, complications, 1909, nos 140, 143 et 146.

P

Pancréas. *Physiologie du —, 1904, nos 125 et 131.
Paralysie *alcoolique, signes et diagnostic, 1903, no 3. — *diphtériques, signes et diagnostic, 1903, nos 79 et 81. — infantile, 1909, no 43. — 1909, nos 102, 105 et 108. — radiale, 1907, nos 95 et 98. — du voile du palais, 1906, no 13.
Paraplégies, *1905, nos 124, 127, 133 et 136.
Perforations *intestinales d'origine typhique, 1906, nos 40, 43 et 48.
Péricardites *aiguës, signes et diagnostic, 1903, nos 140 et 143 (réimp.).
Péritonite *tuberculeuse, symptômes, diagnostic et traitement, 1906, nos 90, 92 et 95.
Pieds bots congénitaux, 1909, nos 62 et 65.
Pleurésie interlobaire, 1908, no 21. — *putrides, 1903, nos 104, 107 et 110.
Pneumonie, formes cliniques, 1906, nos 122, 127, 130 et 133. — *caséeuse, 1903, no 21. — *franche aiguë, complications, 1903, no 27. — du sommet, 1909, no 29.
Pneumothorax, *symptomatologie, 1903, nos 95 et 98. — symptômes et signes physiques, 1908, nos 89 et 92.
Pyélo-néphrites, 1908, no 150.
Pylore, 1908, nos 133, 136 et 139. — Sténoses du —, 1907, nos 28 et 31.

R

Rachitisme, symptomatologie, 1906, no 16.
Racines rachidiennes, 1908, nos 27 et 30.
Ramollissement cérébral, 1909, nos 123 et 125.
Rectum. Rétrécissements du —, 1908, nos 59 et 64.
Rein. *Circulation rénale, 1904, nos 105, 111 et 117.
Rétrécissement mitral, 1905, nos 113 et 119. — *mitral pur, signes physiques, 1905, no 19. — pulmonaire, 1906, no 7.
Rhumatisme *blennorragique, 1906, nos 51, 54 et 57. — cardiaque, 1907, no 22.
Roséoles, *1905, nos 60 et 65.
Rotule. Fractures, 1909, no 148.
Rougeole, signes et diagnostic, 1908, no 24.

S

Scarlatine, *complications, 1903, nos 62 et 64.
Souffles extra-cardiaques, 1907, no 37.
Sténoses du pylore, 1907, nos 28 et 31.
Stomatite mercurielle, 1909, no 20.
Symphyse *cardiaque, causes, signes et diagnostic, 1905, no 34.
Syphilis *linguale, 1905, nos 92, 95 et 98.

T

Tarsalgie des adolescents, 1909, no 49.
Testicule syphilitique, signes et diagnostic, 1909, no 91.
Tétanos, *symptômes, 1904, no 148.
Torticolis, 1907, no 19. — 1909, no 41.
Trompes utérines, 1907, nos 142 et 145.
Tuberculose *intestinale, formes cliniques, 1905, nos 101, 104 et 107. — laryngée, signes et diagnostic, 1906, nos 64 et 67. — *rénale, 1904, nos 85, 91 et 96. — 1909, nos 134 et 137.
Tumeurs *cérébrales, 1903, nos 70 et 73. — cérébrales, symptomatologie, 1909, nos 74, 77, 82 et 85.

U

Ulcérations gastriques, 1905, nos 142 et 145. — 1906, nos 1 et 4.
Urémie, formes cliniques, 1908, nos 50, 53 et 56.
Urine. Rétention, 1908, nos 80, 83 et 86.

V

Vaccine, 1906, no 22.
Varicelle, *signes et diagnostic, 1904, no 11.
Varices, 1907, nos 101, 104 et 107.
Variole, symptômes et complications, 1906, nos 98, 101, 104 et 107.
Veine cave inférieure, anatomie, 1908, no 12. — jugulaires, 1907, nos 84, 87 et 90.
Vomiques, 1908, nos 94 et 97.

Z

Zona, *causes, signes et diagnostic, 1904, no 35. — 1909, nos 35 et 38.

FACULTÉ DE MÉDECINE DE PARIS BIBLIOTHÈQUE

Le Directeur-gérant : Dr François Le Sourd.

PARIS. — IMPRIMERIE LEVÉ, 17, RUE CASSETTE

Revues Générales 1910

3	Voisin et Athanassiévitch	-La myélyte typhique aigue
6	F.Lévy et Baufle	-Les migraines
9-12	Roger	-Fièvre de Malte
15	Gardère	-Tuberculose de l'oesophage
18	Philibert	-Les perforations intestinales au cours de la fièvre typhoïde
21	Marmier et vallet E	-Epilepsie traumatique
24-27	Lagane	-L'hémiplégie des syphilitiques
30-33	H.Paillard	-Les anévrismes pariétaux du coeur
36	Jean Anglada	-Le liquide céphalo-rachidien,ses propriétés et caractères physiques;physiopathologiques, et biochimiques chimiques, -microbiologiques cytologiques,
38	Gelma	-Du rôle de l'infection et de l'auto-intoxication dans, l'apparition de l'attaque épilepetique
41	L.Billon	-Luxations congénitales de la rotule
44-47	E.Merle	-La maladie osseuse de Paget
50	Claret et Lyon-Caen	-Les méningites typhiques
52	Mouchet et Rouget	-La Scoliose Congénitale
55-57	J.Chalier	-Les ictères hémolytiques(hemolyse ictérogène
60	J.et P.Fiolle	-Le drainage et l'irrigation Continue de la vessie
63-66	F.Bezançon et de Jong	-Les méthodes nouvelles d'examen des crachats en dehors -de la bactériologie,
69	V.Audibert	-L'éberthémie
72	Ch.Dam	-Le torticolis Congénital
75	Ménard et Brodin	Lee coeur dans la fièvre typhoïde
78	H.Hamel	-Traitement de la tuberculose ganglionnaire cervicale
80-83	A.Touraine	-La maladie amyloïde
86	J.du Castel	-Complication cérébrales et méningées de la fièvre typhoïde
89	J.Tanton	-Epithélioma primitif de l'urètre chez l'homme et chez la femme
94-97	Benoit	-Le granulome ulcéreux de Writ,clou deGafsa
103	H.Gillet	-Persistance du canal artériel(canal de Botal)Symptômes diagnostic
106	CH.Garin	-L'appendicite vermineuse
109-112	H.Lerat	-Le traitement des péritonites aigues généralisées et à abcés multiples d'origine appendiculaire
118	Gardner	-De l'endoanévrismorraphie(avec fig)
121	A.Chabanon	-Les soufles anorganiques de la régionpré précordiale
124	CH.Lévêque	-Les lésions traumatiques des ménisques de l'articulation du genou
126-129	Ménard et Brodin	-Les Vaisseaux dans la fièvre typhoïde
132	Lévy-Valensi	-Pathologie du corps Calleux
135	P.Sainton et Baufle	-L'hémiatrophie faciale,ses variétés cliniques et pathogéniques
138	Laignel Lavastine	-Séméiologie du rêve
141	d'Heucqueville	-La rééducation respiratoire
144	J.et P.Fiolle	-Les néoplasmes du bassinet et de l'uretère
147	Maillet et Gaujoux	-Les pleurésies sero-fibrineuse latentes chez l'enfant

---

page 51 sur 90

REVUES GENERALES - 1911

2	Miriel	Méningite syphilitique aigue
5-8	Caujoux	De l'authenticité des épidémies récentes de paralysie infantile
11	Lévy,Baufle	Sténoses du pylore
14	Burnier	Des troubles oculaires au cours de l'albuminurie gravidique
17-20	Roubinovitch,Paillard	Le liquide céphalo-rachidien dans les maladies mentales
23	Maisons	Bradycardies (1fig).
26	Accolas	L'anémie pernicieuse aplastique
29-32	Ferran	Les ulcères du duodénum (Epuisé)
35	Maillet	l'autosérothérapie des pleurésies séro fibrineuses.Valeur et mécanisme physio-pathologique de la méthode
38	Brémond,Dor	Les paralysies récurrentielles
41	Pellot	Tuberculose intestinale (Epuisé)
44	Bertier	Pancréatite hémorragique
46-49	Séguinot	Syphilis linguale
52-55	Mouchet,Pizon	Spina-bifida (11fig).
58	Jacoulet	Epithéliomas kystiques de la glande mammaire
60	De Berne Bagarde	Néphrites hématuriques
63	Gautrelet	Les système nerveux sympathique et autonome dans la vie végétative.
65	Corsy,Dor	Occlusions aigues haut situées de l'intestin (Ét.de phys.clin.2 tabl)
68-71	Eliot	Anurie calculeuse(Trait.par le cathétérisme des uretères
77	Lévèque	Lithiase du canal cholédoque
82-85	Soubeyran,Sassy	Abcès amygdaliens et péri-amygdaliens
88	Benon	L'amnésie dans la paralysie générale
91	Andrieu	Traitement du mal de Pott chez l'enfant(11fig)
93	Bloch,Ramadier	Dilatation aigue post opératoire de l'estomac
98	Bertier	Traumatismes du carpe (6 Fig).
99	Boulard	Plaies du canal thoracique dans le thorax et à la base du cou
102	Léopold Lévi	Le tempérament thyroïdien
105	Bonnamour	Artério-Sclérose gastro intestinale
108	Babonneix	Etiologie de la fièvre typhoïde
111-114	Paillard	Pleurésies enkystées (7 fig). (Epuisé)
117	Maisons	Tachycardies
120	Gargnon,Gaté,Durif	Végétations adénoïdes chez le nourrisson
123-126	Pilod	Les angines
128-131	Massia	Le poumon syphilitique chez l'adulte
134	Ménard	La polynévrite syphilitique
137	Rebattu	Pleurésie médiastine purulente(empyème du médiastin)
140-143	Bérard	Traitement des contusions du rein
146	Piéé	Cancer du canal thoracique

REVUES GENERALES - 1912

2	Brelet	Le coeur des tuberculeux
5	Debertrand	Rhumatisme cérébral
8	Cerone	Kystes congénitaux de la région latérale du cou
11-14	Gougerot, Laroche	Etiol. et pathog. des tuberculides cutanées: les tuberc. expérimentales
17	Bodineau	Les vomiques
20	Toupet	Diag. et Trait. des tumeurs de l'hypophyse
23	Fleig	Sérums artificiels et médicamenteux d'appl. prat: Déf. Formules. Pr. Prep
26	Moraz, Salle	Les fractures de l'astragale
29	Thibaut	Formes anormales du cancer de l'estomac
32	Barbé	La démence épileptique
35	Guttmann	L'hémophilie
38-41	Colanéri	Le tétanos. Etude clinique et thérapeutique
43	Haller	Ostéomyélite du nourrisson
46	Vires	Les urémies et leur traitement
49	Chauvet	Epilepsie Bravais-Jacksonienne (Epuisé)
52	Périneau	Formes clin. des pyélonéphrites aigues suppurées
55	Gardner	Explorat. des fonctions rénales par la phénolsulphonephtaléine
57-60	Claude, Gougerot	Syndromes pluriglandulaires. Délimit. des syndromes d'insuffisance et d'hyperfonctionnement pluriglandulaires.
62	Baudouin	Hépatites chroniques et cirrhoses
65	Masselot	Formes clin. de la méningite tuberculeuse
68-71	Brelet	Diagnostic des fièvres éruptives
74-77	Feix, Bloch	Diag. de la syphilis cérébro-spinale par les moy. de laboratoire
80	Jacquet	Le coma diabétique
82	Gaujoux	La fièvre aphteuse chez l'homme
85	Colombet	Tuberculose pulmonaire et grossesse
88	Crespin	Les arthropathies nerveuses
91	Labourdette, Delert	Les convulsions de l'enfance
96	Massart	Cancer primitif de l'appendice iléo-caecal
99-102	Moiroud	Tumeurs du mésentère
105	Folliet	Diabète et puerpéralité
108	Chauvet	Empoisonnements par les champignons (2 fig)
111-114	Oeconomos	Paralysies radiculaires du plexus brachial
120	Garin	Rôle du tricocéphale dans la pathologie de l'intestin
123	Leclercq, Culot	La maladie du sérum
128	Weissenbach, Bonhoure	Spondylite typhique
131-134	Payan, Mattei	Chorée de Sydenham
137	Louis, Combe	Vaccination antityphique
140	Laroche, Richet, St Girons	Anaphylaxie alimentaire
143	Salle, Feraz	Tuberculose annexielle
146	Gorse	Traitement du cancer de l'S iliaque
148	Lévy	Le typhus exanthémique. Etiologie clinique

REVUES GENERALES 1913

I-4	Voisin et Stévenin	Méningite à pneumocoques
7	Paillard, de Fontbonne	Réactions méningées dans les intoxications. (Et. clin. Cyto-diag)
I0-I3	Gougerot	Oosporoses ou nocardoses cutanées. Synonymie: nocardoses, oosporose dyscomycoses, streptothricoses, mycromycoses, microsiphonoses, actinomycoses
I6	Charrier	Kystes hématiques ou hématomes de l'ovaire
I9	Rousseau et Cassard	L'appendicite chez la femme
22	Bovier et Martin	La température dans la fièvre typhoïde
28	Vignes	Le Cardiospasme
3I	Gorse	La rachianesthésie
34	Audibert, Monges	Congestions pulmonaires
36	Hébrard	Oblitérations de la veine cave
39-42	Luquet, Dedet	Fractures du péroné (I4 fig.)
48	Rouillard	Pleurésies hémorragiques
50-53	Colombe	L'aortite abdominale
55	Léri, Lerouge	Atrophies musculaires syphilitiques progressives
58	Roger	Accidents neuro méningés précoces et tardifs du 606
6I	Billet	Le genou à ressort
64	Sénéchal, Engel	L'incision de Pfannenstiel: techn. avant. indic. opér.
67	Lacronique	Maladie de Hodgkin. Lymphogranulomatose.
70	Roziès, Arrivat	Traitement du cancer du col utérin inopérable
73	Brin	Syphilis maligne précoce
76	Garin, Chancel	L'hyménobepis Nana (Von Sieblod 52) Nouveau parasite de l'homme observé en france
79-8 I	Bardin	Kystes hydatiques des os
8 4	Babonneix	L'oesinophilie locale
8 7	Hébrard	Oblitérations de la veine cave supérieure
90	Dujarric de la Rivière	Méningites à paraméningocoques. (Et. Clin. et bactér.)
98-I0I	Benon	Névroses traumatiques
I04	Weissenbach	Méningites éberthiennes et manifestations méningées de la fièvre typhoïde
I07	Tanton	Fractures de l'apophyse coracoïde
II0	Ramadier, Vignes	Nerf laryngé supérieur
II3	Gardner	Traitement des anévrysmes inopérables par le Wiring. Introd. dans la poche d'un fil métall et électrolyse
II6-II9	Orticoni, Sartory	Le Choléra
I22	Daniel	Kystes hydatiques du rein
I27-I30	Duval	Sympt. diag. du cancer du gros intestin (rectum excepté)
I33	Alglave	Des kystes du sein (9 fig.)
I36	Ingelrans	Idées actuelles sur la nature des réflexes cutanés de défense
I39	Babonneix	La réaction myotonique
I42	Lian	Syndrome d'insuff. ventric. gauche. Sympt. Pathog. Etiol. Trait.
I45	Bonnamour, Badolle	L'ostéomalacie sénile
I47	Milhit, Gueit	Du role des humeurs dans les défenses de l'organisme chez l'enfant

Revues Générales I9I4

I	Lévy.Bing.Duroeux	-Syphilis de la vessie
4	Chabrol et Bénard	-L'hémoglobinhémie
7	Esmein	-L'hypertension artérielle
I3	Hassenforder	-Le rôle pathogène des microbes spiralés dans les entérites (étude anatomo- clinique et bactériologique)
I6	L.Girard	-Les dextrocardies par attraction
I9	Bertein	-Les ostéopathies blennorragiques
25-28	Brulé et Garban	-Les procedes actuels d'étude de l'insuffisance hépatique
3I	Galup	--Les données nouvelles sur l'asthme essentiel
34	G.C.Roux Sedan	-Les méningites ourliennes(2 figures)
37-40	de Vernejoul,Mégàcôlon, Sedan	-Congénital ou maladie de Hirschprung
43-45	Pilatte et Vignes	-Formes anatomique et cliniques de la grossesse tubaire
48	Garin	-Le champignon du muguet et ses manifestations anatomo-cliniques chez l'homme
5I	Vernet et Petzetakis	-Le réflex oculo-cardiaque
54	Javal et Boyet	-Technique des dosages de l'urie dans les liquides de l'organisme
57	Milhit	-Le kala-azar infantile ou méditerranéen
62	Dujarrie de la Rivière et Rouché	-Contribution à la prophylaxie des maladie contagieuses (lutte contre les porteurs de germes déphtériques
64	J.Baumel	-Rein cardiaque et coeur rénal
67	Paillard et Quiquandon	-Pleurésies pulsatiles(7figures)
70-73	Sézary	-Tumeurs de la glande pinéale(Ifigure)
76-79	Carrieu et Oeconomos	-L'oedème malin charbonneux(Ifigure)
8I	Gauchery	-La vaccinothérapie typhique
84-87	Arrivat	-Les hémorragies génitales d'origine ovarienne,Discussions pathogéniques et thérapeutiques(bilan actuel,

---

REVUES GENERALES-1919

1-2	Alquier	Progrès apportés au diagnostic des tumeurs et compres.de la moël le par la clin.et l'étude du liquide céphalo-rachidien
6	Chabrol,Bénard	Le rein des hémoglobinuriques
7	Lorin	Tuberculose de l'uretère
8 -10	Giroux	Infections para typhoïdes.Etude clinique
11	Moutier	Grippe.Formes pulmonaires,traitement.
14	Pauchet	Stase intestinale chronique(S.I.C.)Madadie d'Arbuthnot Lane(6 fi gurés
16	Giroux	Intoxication par la cocaine(Et.clin.)
17-18	Pasteur Vallery-Radot	Méthodes act.du fonctionn.rénal,dans les néphrites chroniques
20-22	Rives	Biloculations de l'estomac
24	Proby	Cytologie des épanch.sanguins de la plèvre par plaie de poitrine
26-28	Langeron	Pseudo tuberculoses bacteriennes
30	Masmonteil	Ruptures traumatiques de l'urètre
32-33	Blechmann	Poliomyélite aigue.Et.expér.clin.et thér.d'après les trav.récent s
35	Bourgeois	Hémoptysies secondaires chez les blessés de poitrine
36-38	Porak	Diagnostic du paludisme
39-41	Braine	Anévrysmes artéric-veineux
42-43	Brulé	Ictères.Diverses variétés et leur recherche clinique
45	Engel	Les séquelles laryngées des gaz
46	Weill,Mouriquand	La notion de carence en pathologie
47-48	DUNET,VERGNORY	L'excision du pylore (Indic.et technique)7 fig.
49-50	Masselot	Adénopathie trachéo bronchique
51	Pruvost	Réactions humorales dans la tuberculose pulmonaire chronique
52-54	Chauvin,Burgues	Procédés d'extraction des corps étrangers de l'oesophage
56-58	Alquier	L'engorgement lymphatique,sa place en pathologie
60	Bourrat	Kystes hydatiques du poumon
62	Boppe	Traitement des fractures de Dupuytren vicieusement consolidées
64-66	Oddo et Mattei	Epilepsie cardiaque
68 -70	Cassan	La protéinothérapie:ses indicat.et ses résultats
72	Pruvost	Le pouls et la tension artérielle chez les tuberculeux.des point s de vue clinique et pronostique
74-76	Payan,Manet	L'azotémie et la diurèse uréique
78	Chastenet de Géry	Kystes gazeux de l'abdomen
80	Rabut	Chancre mou
82	Baudouin,Lantué joul	Troubles moteurs dans le zona

Questions d'internat-I9I0

2-5	Granulie -phtisie aigue granulique
8	Calculs vésicaux
II	Sympt.de la néphrite interstitielle
I4	Delirium tremens.Causes,S.et D;
I7-20	Bronches extra-pulmonaires
23	Varicelle
26-29	Oreillons
32-35-37-40	Insuffisance surrenale
43	Angine de Ludwig
46	Insuffisance tricuspidienne
49-54-56	Diagnostic de la fievre typhoïde
59-63	Rétrécissement de l'oesophage
65-68-7I	Rhumatisme blennorragique
74-77-82	Fibromes utérins
85	Albuminurie.Valeur séméiologique
88-9I	Epilepsies.Sympt.et diagn.
93-96-99	Polyuries
I02-I05-I08	Cancer du rectum et de l'anus
III-II4-II7	Formes cliniques des broncho-pneumonies
I20-I23	Infiltrations d'urine
I25	Paralysie generale S.et D;
I25	Cholera asiatique
I34	Plaies de la moëlle
I37-I40	Rétention placentaire dans l'avortement
I43	Syphilis cérébrale S.et D.
I46	Dysenterie S.et D.
I48	Délivrance normale (Phénomènes physiol.et Clin.)
I28	Hémorragies de la délivrance
I3I	Chlorose S.et D.

I9II

I-4	Leucémies S.et D.
7	Ictères hémolytiques
I0	S.et Diag.de la grossesse pendant les 4 premiers mois
I3-I6-I9	Kystes hydatiques du foie.S.D.et Trait.
22-25-28	Gangrène pulmonaire
3I-34-37	Oèdème aigu du poumon
40-43-45	Plaies des nerfs
48-5I-54-57	Phlegmatia alba dolens
62-64-67	Tuberculose du testicule
70-73-76-79	Abcès du foie
8I-84-87-90	Diagnostic des splénomégalies
92-95-98-I0I	Paralysies alcooliques
I04-I07-II0-II3	Adénopathie trachéo-bronchique
II6-II9-I22	Abcès du cerveau
I24	Espaces intercostaux (Epuisé)
I27	Mort du foetus in-utero.(Anat.pathol.exceptée)
I30	Corden spermatique
I33	Genu valgum
I36	Pneumonie des vieillards
I39	Mal perforant plantaire
I42	Hile du poumon
I45	Pneumonie lobaire chez l'enfant
I47	Luxations pathologiques de la hanche.

Questions d'Internat 1912

1-4-7-10	Rétrécissement mitral pur
13-16-19	Paralysies saturnines
22-25-28-31	Capsules surrénales. Anat. Physiol. Histol.
34-37-40-42	Diagnostic des comas
45-48-51-54	Asystolie. Formes clin.
59-61-64-67-70	Appendicite aigue. Formes Clin.
73à76-79	Hématocèle rétro-utérine
81-84-87-90	Anatomie macroscopique des voies biliaires ext-hépatiques
95-98-101-104-107	Endocardites aigues
110-113-116-119	Hémorragies méningées cérébrales
122	Pleurésies putrides
125	Hémoglobinuries
127	Arthropathies nerveuses
130	Rubéole
133	Sympt. et Diag. des méningites syphilitiques
136	Syphilis de l'aorte
139	Arythmies cardiaques
142	Pouls lent permanent (Maladie de Stokes-Adams)
145	Compressions de la moëlle. Sympt. et Diag.)

1913

3-6-9	Angiocholites et cholécystites
12-15-18-21	Urémie. Formes clin.
24-27-30-33	Syphilis médullaire
35-38-41-44	Variole
47-52-54-57-60	Pleurésies tuberculeuses
63-66-69	Insuffisance tricuspidienne
72-75-78-80	Hémoptysies tuberculeuses
83-86-89-92	Symphyse cardiaque
94-97-100-103-106	Péritonites tuberculeuses
109-112-115-118	Péritonites aigues
121	Cancer du poumon
124	Zona ophtalmique
126	Crises gastriques du tabes
129	Tétanie
132	Arthropathies tabétiques
135	Intoxication oxycarbonée
138	Insuffisance cardiaque
141	Chancre mou
144	Bruit de galop

1914

3-6-9	Cirrhoses biliaires
12-15-18	Complic. rénales et surrénales de la scarlatine
21-24-27	Complic. de la méningite cérébro-spinale épidémique
30-33-36	Anémies S.D. et Trait.
39-42-44	Le charbon
47-50-53	Oédéme de la glotte
56-61-63-66	Tuberculose intestinale
69-72-75	Dilatation des bronches
78-80	Fracture de Dupuytren
83-86	Pneumonie caséeuse (Fin dans le No I de 1919)

9

QUESTIONS D'INTERNAT 1919

I	Pneumonie caséeuse(Voir commenc.:Nos 83 et 86 1914)
2-4-6	Fractures du Rocher
7-8	Fractures de l'extrémité inférieure du radius
9-11	Cancer de l'oesophage.Sympt.et Diag.
12-14-15	Anatomie des culs de sac pleuraux
17	Pied gelé
18-19-21	Gangrène gazeuse.Formes clin.et Trait.
23-25-27	Coxalgie
29-31-33	Insuffisance aortique.Sympt.et Diag.
34-36-37	Ostéomyélite aigue.Formes clin.
39-40-42	Angine diphtérique.Formes clin.et Trait.
43-44-46	Cancer du pancreas
47-48-49	Ligaments de l'articulation du genou
50-51-52-53	Cancer de l'estomac S.et Diag.
55-57-59	Dysenterie amibienne
61-63-65-67	Lithiase rénale.Accidents et complications
69-71-73-75	Cancer du col de l'utérus.Sympt.Diagn.Trait.
77-79-81-82	Abcès sous-Phréniques.

Table du Revues générales - 1919-1929.

NUMÉRO HORS SÉRIE 1930 2 FRANCS

CE JOURNAL PARAIT LE MERCREDI ET LE SAMEDI

La Lancette française

CE JOURNAL PARAIT LE MERCREDI ET LE SAMEDI

GAZETTE DES HOPITAUX

On s'abonne sans frais dans tous les bureaux de poste de France.

CIVILS ET MILITAIRES

Prix de l'abonnement pour les Etudiants (France), 25 francs par an.

ADMINISTRATION
49, rue St-André-des-Arts,
PRÈS LA FACULTÉ DE MÉDECINE
PARIS, 6e

PRIX DE L'ABONNEMENT :
FRANCE. . . . . 3 mois : 12 fr. 50. — 6 mois : 25 fr. — 1 an : 45 fr.
POUR L'ÉTRANGER, VOIR LA NOTE CI-DESSOUS
Prix du Numéro : 50 c.

LES BUREAUX
sont ouverts tous les jours,
DE 9 H. A 11 H. ET DE 2 H. A 5 H.
TÉL. : Danton 48-31

PRIX DE L'ABONNEMENT ANNUEL POUR L'ÉTRANGER
65 fr. pour les pays ayant accordé la réduction de port. — **75** fr. pour tous les autres pays.

NÉVRALGIES
et toutes douleurs
empêchant le sommeil, agitation,
insomnies, etc...

ALLONAL "ROCHE"

Chaque comprimé représente
0,16 ctgr allylisopropyl-barbiturate de diméthyl-amido-antipyrine.

DOSES:
1 à 4 comprimés par jour et plus

N.B. L'Allonal "Roche" ne contient ni opium, ni morphine, ni hyoscine, ni scopolamine, ni aucune substance du tableau B.

analgésique
sédatif
hypnogène
sans actions secondaires

R.C. Seine 127006

Echantillon et Littérature sur demande :
Produits F. Hoffmann-La Roche & Cie, 21, Place des Vosges, PARIS

LABORATOIRES CARTERET

Pas d'accoutumance - Agit vite - Pas d'accumulation

DIURÈNE

"Extrait total" d'ADONIS VERNALIS

CARDIOPATHIES - ARTÉRIO-SCLÉROSE
NÉPHRITES & CIRRHOSES
ŒDÈMES & ASCITES

LIQUIDE — PILULES

Posologie : 2 à 6 cuillerées à café ou 4 à 12 pilules par jour

R. C., 185,284, Seine.

Échantillon et Littérature : 15, rue d'Argenteuil, PARIS

Allium COIRRE

HYPERTENSION

ALCOOLATURE : X à XV gouttes à chaque repas

PILULES : 1 à 2 à chaque repas.

COIRRE, 5, Boul. Montparnasse - PARIS

Solucalcine

Chlorure de calcium pur et stable

30 gouttes : 1 gr.

(30 à 150 gouttes par jour)

RECALCIFIANT - HÉMOSTATIQUE

Traitement préventif des hémorragies chirurgicales et obstétricales

COIRRE, 5, Bd Montparnasse - PARIS

Excitant digestif complémentaire, souverain dans les dyspepsies provenant du manque d'acide chlorhydrique ou de l'excès d'acides organiques, les plus fréquentes de toutes.

CHLORHYDROPEPTINE

Strychnos ignatia, pepsine et HCl.

Une cuillerée à café au milieu du repas

COIRRE, 5, Boul. Montparnasse PARIS

Granules TROIS CACHETS

Phosphure de Zinc pur à 4 millig. (1/2 millig. de phosphore actif)

4 à 8 granules par jour

DÉPRESSION NERVEUSE
DYSMÉNORRÉES, NEURASTHÉNIE
IMPUISSANCE

COIRRE, 5, Bd Montparnasse - PARIS

TABLES DES REVUES GÉNÉRALES ET DES NOTES POUR L'INTERNAT

Publiées depuis le 1er janvier 1919 jusqu'au 31 décembre 1929

TABLE DES REVUES GÉNÉRALES

1919

1 2 *Alquier.* — Des progrès apportés au diagnostic des tumeurs et compressions de la moelle par la clinique et l'étude du liquide céphalo-rachidien. (*Epuisé.*)
6 *Chabrol et Bénard.* — Le rein des hémoglobinuriques.
7 *Lorin.* — Tuberculose de l'uretère.
8 10 *Giroux.* — Infections paratyphoïdes. Etude clinique.
11 *F. Moutier.* — Grippe. Formes pulmonaires. Traitement. (*Epuisé.*)
13 *Audibert et Nalin.* — Le signe de Kernig dans la septicémie éberthienne.
14 *Pauchet.* — Stase intestinale chronique (S. I. C.) maladie d'Arbuthnot Lane (6 fig.). (*Epuisé.*)
16 *Giroux.* — Intoxication par la cocaïne. Etude clinique.
17 18 *Pasteur-Vallery-Radot.* — Méthodes actuelles d'exploration du fonctionnement rénal dans les néphrites chroniques. (*Epuisé.*)
20 22 *Rives.* — Biloculations de l'estomac.
24 *Proby.* — Cytologie des épanchements sanguins de la plèvre par plaie de poitrine.
26 28 *Langeron.* — Pseudotuberculoses bactériennes.
30 *Masmonteil.* — Ruptures traumatiques de l'urètre. (*Epuisé.*)
32 33 *Blechmann.* — Poliomyélite aiguë. Etude expérimentale clin. et thérap. d'après les travaux récents. (*Epuisé.*)
35 *Bourgeois.* — Hémoptysies secondaires chez les blessés de poitrine.
36 38 *Porak.* — Paludisme. Diagnostic. (*Epuisé.*)
39 41 *Braine.* — Anévrismes artério-veineux. (*Epuisé.*)
42 43 *Brulé.* — Ictères. Diverses variétés et leur recherche clinique (*Epuisé.*)
45 *Engel.* — Les séquelles laryngées des gaz.
46 *Weill et Mouriquand.* — La notion de carence en pathologie.
47 48 *Dunet et Vergnory.* — L'excision du pylore (indic. et technique) (7 fig.).
49 50 *Masselot.* — Adénopathie trachéo-bronchique. (*Epuisé.*)
51 *Pruvost.* — Réactions humorales dans la tuberculose pulmonaire chronique.
52 54 *Chauvin et Burgues.* — Procédés d'extraction des corps étrangers de l'œsophage.
56 58 *Alquier.* — L'engorgement lymphatique; sa place en pathologie.
60 *Bourrat.* — Kystes hydatiques du poumon.
62 *Boppe.* — Traitement des fractures de Dupuytren vicieusement consolidées.
64 66 *Oddo et Mattei.* — Epilepsie cardiaque.
68 70 *Cassan.* — La protéinothérapie; ses indications et ses résultats.
72 *Pruvost.* — Le pouls et la tension artérielle chez les tuberculeux. Des points de vue clin. et pronost.
74 76 *Payan et Manet.* — L'azotémie et la diurèse uréique.
78 *Chastenet de Géry.* — Kystes gazeux de l'abdomen.
80 *Rabut.* — Chancre mou.
82 *Baudouin et Lantuéjoul.* — Troubles moteurs dans le zona.

1920

1 *Grenet.* — Rhumatisme articulaire aigu. Nature, spécificité.
4 6 *Porak.* — Rage. Symptômes. Diagnostic. Traitement. Prophylaxie.
9 *Dukot.* — L'hémiplégie pendant la grossesse.
11 14 *Barthélemy.* — Les méningites dans la syphilis acquise et héréditaire.
16 *Haguenau et Kudelski.* — Des ictères observés au cours du traitement par les novarsénicaux organiques.
18 *Roubier.* — Intoxication par les gaz et tuberculose pulmonaire.
21 *Bensaude et Antoine.* — Colites et recto-colites graves. Formes cliniques. Traitement.
23 26 *Dopter.* — L'épendymite méningococcique (avec fig.).
28 *Mathieu de Fossey et Béhague.* — Influence du vol sur l'organisme. Méthodes employées pour déceler les troubles constatés.
31 33 *Moiroud.* — Le tétanos. Formes cliniques. Traitement. (*Epuisé.*)
34 36 *Lance.* — Les opérations ankylosantes dans le traitement du mal de Pott.
38 *Poulain.* — Les états veineux de la ménopause.
41 43 *Barthélemy.* — Blennorragie ano-rectale.
45 47 *Bourret.* — Etude sur l'ovogenèse.
49 *Boppe.* — Les voies d'abord de l'articulation du genou.
53 *Courtois-Suffit.* — Les tumeurs dans leurs rapports avec les traumatismes, ou mieux avec les accidents du travail.
55 *Courtois-Suffit.* — Les maladies de la nutrition dans leurs rapports avec les accidents du travail.
57 59 *Antoine.* — Cancer du rectum. (*Epuisé.*)
61 *Morisson-Lacombe.* — Anatomie des nerfs de l'utérus (1 fig.).
63 *Guibé.* — Traitement des perforations des ulcères gastriques et duodénaux. Opportunité de la gastro-entérostomie immédiate.
65 *F. Lévy.* — La syphilis nerveuse et son traitement devant la Société de neurologie.
69 72 *Potet.* — L'encéphalite épidémique.

74 *Piot.* — Trypanosomiase humaine (maladie du sommeil).
76 *Philip.* — Typhus exanthématique.
78 *Dubreuilh.* — Dermatoses par insolation, brûlure ou radiodermite chroniques.
80 82 *G. Maurel.* — Stomatite mercurielle.
84 *Roubier.* — Formes cliniques de la tuberculose thoracique chez les troupes exotiques importées en France pendant la guerre.
86 *Lereboullet.* — Maladies des glandes endocrines (historique et étude d'ensemble).
88 90 *Wertheimer.* — Données actuelles sur la physiologie du liquide céphalo-rachidien.
92 *Courtois-Suffit.* — Le traumatisme dans l'étiologie des affections médicales. Nécessité en présence de la loi sur les accidents du travail d'en discuter la fréquence et d'en préciser la valeur.
94 96 *Oddo.* — Notions actuelles sur la pathogénie des ictères.
98 *P. Mathieu.* — Lésions traumatiques des cartilages semi-lunaires du genou.
100 102 *Targowla.* — Tumeurs du noyau lenticulaire. Etude clinique.
104 *Thibierge.* — Accidents du travail et affections cutanées.
108 *Chabrol et Bénard.* — Classifications actuelles des ictères. (*Epuisé.*)

1921

1 *Alquier.* — Engorgement lymphatique et troubles de la nutrition générale.
3 *Lhermitte.* — Encéphalite léthargique.
5 7 *Vergnory.* — Hématémèse et melæna du nouveau-né. (*Epuisé.*)
9 *Tixier et Rochebois.* — Infections à pneumocoques. Leur traitement par la bactériothérapie.
11 *J. Fiolle.* — Plaies vasculaires sèches. (*Epuisé.*)
13 *Œconomos.* — Plaies de l'uretère.
15 *Chabrol et Bénard.* — Recherches sur la physiopathologie des ictères. Le problème de la cholémie pigmentaire (6 fig.).
17 *Michel.* — Etude clinique des accidents en rapport avec la sacralisation de la Ve vertèbre lombaire (2 fig.).
21 *Peignaux.* — Le contrôle scientifique de la croissance des nourrissons par l'emploi de la balance et de la toise.
23 *Antoine.* — Etude clinique et radiologique de l'ulcère simple du duodénum.
25 26 *Laignel-Lavastine.* — Troubles psychiques de l'encéphalite épidémique.
28 *Chabrol et Bénard.* — Recherches sur la physiopathologie des ictères. Cholémie saline et cholestérinémie (2 courbes).
30 *Boutelier.* — Syphilis secondaire anormale : syphilis graves précoces et syphilis malignes précoces.
32 *Baudouin.* — Système sensitif du nerf facial. (*Epuisé.*)
34 *Lian et Pinart.* — Ictus laryngé des bronchitiques.
36 *Brin.* — Médiastinite syphilitique.
38 *Jumon.* — Dilatation des bronches chez l'enfant.
40 *Delherm et Thoyer-Rozat.* — Etude radiologique des gros vaisseaux de la base du cœur.
42 44 *Léorat.* — Tumeurs du sein à tissus multiples.
46 *Leven.* — Thérapeutique alimentaire générale.
48 *F. Lévy.* — Les syndromes parkinsonniens devant la Société de neurologie.
52 *Imbert et Cottalorda.* — Sacralisation douloureuse de la Ve vertèbre lombaire (4 planches).
54 *Marais.* — Indications de la vaccinothérapie dans l'ostéomyélite de croissance à staphylocoques.
56 *Duhot.* — Problème de la spécificité dans l'immunité acquise.
58 *Brocq, Mouchet et Maduro.* — Artères coronaires du cœur. Caractères morphologiques. Distribution intrapariétale. Territoires coronaires. Anastomoses (3 fig.).
60 *Chauvin.* — Fréquence des thromboses et des embolies post-opératoires.
62 64 *Porak.* — Maladie d'Addison. (*Epuisé.*)
65 *Fruchaud-Brin.* — Anurie. (*Epuisé.*)
67 *Barthélemy.* — Manifestations gastriques de la syphilis.
69 *Thouvenin.* — Tumeur blanche du genou. Etude clinique et radiologique.
71 *Delahaye.* — Ostéite fibreuse kystique localisée des os longs.
73 *Porak.* — Etude sur l'action thérapeutique des extraits hypophysaires hypotenseurs.
75 *Archimbault et Chauvin.* — Le trachome.
77 79 *Godard.* — Sténose du pylore par hypertrophie musculaire chez le nourrisson. (*Epuisé.*)
87 *Boutanger-Pilet et Ollivier.* — Méningites à bacille de Pfeiffer.
89 91 *Stephen Chauvet.* — Epilepsie Bravais-jacksonienne.
93 *Lhermitte.* — Psychanalyse.
95 97 *Porak.* — Insuffisance surrénale.
99 101 *Martin.* — Les courants de haute fréquence. Leur emploi en chirurgie, et particulièrement en urologie (4 fig.).

1922

2 *Bourde.* — Epanchements sanguins intracraniens d'origine traumatique sans fracture du crâne chez l'adulte. (*Epuisé.*)
4 *Dubois-Roquebert.* — Nouveau procédé de radiodiagnostic, le pneumo-péritoine (P. P.).
6 *Fruchaud-Brin.* — Infiltration d'urine (péri-urétrite phlegmoneuse diffuse) et cellulite pelvienne diffuse d'origine urétrale. (*Epuisé.*)
8 *Blouquier de Claret et Brugairolles.* — Etude comparée de la réaction de Bordet-Wassermann et des réactions colloïdales (6 fig.).
10 *Antonin.* — L'hypertension artérielle. Etude clinique. (*Epuisé.*)
12 *Blamoutier.* — Kératose blennorragique.
14 16 *De Vernéjoul.* — Suppurations pulmonaires. Diagnostic. Traitement.
20 *Philardeau.* — Kystes et faux kystes du pancréas (à l'exception des kystes hydatiques). (*Epuisé.*)
22 *Lantuéjoul.* — Hémorragies méningées sous-dure-mériennes traumatiques du nouveau-né.
24 *Girbal.* — Pseudo-méningites vermineuses chez l'enfant.
26 28 *Carrieu.* — Syndromes hypophysaires. (*Epuisé.*)
30 *Sée.* — Les mycoses.
31 *Cottalorda.* — Fractures du maxillaire inférieur (9 fig.). (*Epuisé.*)
33 35 *Langeron.* — Localisations cérébelleuses (2 fig.).
37 *Aubertin.* — Insuffisance hépatique. Procédés de recherche ; leur valeur ; leur interprétation.
39 *Turriès.* — Névralgie faciale. Etude clinique.
41 43 *Eliot.* — Lithiase rénale. Symptômes. Diagnostic.
45 *Lory.* — Radiumthérapie des fibromes utérins.
49 *Lhermitte et Cornil.* — Le problème de la paralysie générale à l'occasion du centenaire de la thèse de Bayle.
51 *Thouvenin.* — Diagnostic clinique et radiologique précoce de la coxalgie (5 schémas).
53 *M. Lelong.* — Diagnostic radiologique et endoscopique du cancer de l'œsophage.
57 *Pollet.* — Cancer primitif de la vésicule biliaire.
61 *Giroux et Deglaude.* — Les sels de bismuth dans le traitement de la syphilis. La stomatite bismuthique.
63 *Nayrac.* — Syndromes moteurs extrapyramidaux (4 fig.).
66 *Damade.* — Tubage duodénal.
68 *Froment.* — Syndromes hypophysaires. (Etat actuel de la question.)
70 *P. Moulonguet.* — De quelques traitements récents du rhumatisme blennorragique.
72 *Léorat.* — Localisations rares des paralysies diphtériques.
74 76 *Moppert.* — Résultats du traitement chirurgical des ulcères de l'estomac et du duodénum.
78 *Cottalorda.* — Les fractures par enfoncement de la cavité cotyloïde (10 fig.).
80 *Antonin.* — Syndromes médiastinaux. (*Epuisé.*)
86 88 *Bourde.* — Le choc traumatique.
90 *Ducastaing.* — Les angles coliques (6 fig.).

la seconde maman

Après le lait maternel
ou à défaut du lait maternel

mais toujours avec du lait,
sauf quand il n'est pas toléré,
veuillez penser à

la Blédine
JACQUEMAIRE

aliment biologiquement complet d'une digestibilité parfaite

pour compléter le lait de vache,
pour le rendre plus digestible,
pour favoriser la croissance
et préparer le sevrage progressif

Dans les cas les plus difficiles c'est aussi votre aliment de secours

car son emploi facultatif
au lait frais, au lait condensé,
au lait sec, au bouillon maigre
de légumes, ou même à l'eau,
vous donne toutes les facilités

pour suspendre l'allaitement
et y revenir progressivement.

Demandez une boîte-échantillon gratuite
aux Établissements JACQUEMAIRE
VILLEFRANCHE (Rhône)

LABORATOIRES AMIDO

A. BEAUGONIN · Pharmacien · 4, Place des Vosges

PARIS 4e ARR.

PRODUITS	INDICATIONS	FORMES
AMIDAL Amidon Paraffiné et Ferments lactiques	ENTÉRITES DIARRHÉES DYSENTERIE	Poudre Comprimés Cachets
BACKÉRINE Ferments et Sels de Magnésie	EPITHÉLIOMAS CARCINOMES SARCOMES	Ampoules Cachets Dragées
GÉNÉSÉRINE Polonovski et Nitzberg	DYSPÉPSIE HYPOACIDE SYNDROME SOLAIRE TACHYCARDIE	Dragées Granules Gouttes Ampoules
GÉNATROPINE Polonovski et Nitzberg	DOULEURS ABDOMINALES TROUBLES SYMPATHIQUES DYSPÉPSIE HYPERACIDE	Gouttes Granules Ampoules
GÉNOSTRYCHNINE Polonovski et Nitzberg	PARALYSIES ASTHÉNIE NEURASTHÉNIE	Granules Ampoules
GÉNOSCOPOLAMINE Polonovski et Nitzberg	ÉTATS PARKINSONIENS SYNDROMES POST-ENCÉPHALITIQUES ANESTHÉSIE CHIRURGICALE	Couttes Granules Ampoules
GÉNHYOSCYAMINE Polonovski et Nitzberg	SPASMES DIGESTIFS COLIQUES TREMBLEMENTS DIVERS	Gouttes Granules Ampoules
VITAMYL Vitamines Concentrées	RACHITISME SCORBUT INFANTILE TUBERCULOSE SURALIMENTATION	Liquide

ÉCHANTILLONS MÉDICAUX SUR DEMANDE

92 *Antoine.* — Diagnostic de l'appendicite chronique.
94 96 *Roudouly.* — Technique et enseignements de la tension artérielle en clinique médicale (3 fig.).
98 *Salès, Turquéty et Blaignon.* — La fièvre typhoïde dans la première enfance.
101 *Bourde.* — Fistules thoraciques.

1923

2 4 *Boulanger-Pilet.* — Méningococcémies. (*Epuisé.*)
6 *Et. Bernard.* — Troubles respiratoires dans l'encéphalite léthargique.
10 12 *A. Jacquelin.* — Œdèmes pulmonaires des cardio-rénaux.
14 *Roger.* — Zona. (*Epuisé.*)
16 *Boutelier.* — Eruptions érythémateuses postarsénobenzéniques.
20 22 *Hallez.* — Maladie de Hirschprung (mégacôlon).
24 *Sénéchal et Roudouly.* — Gastro-coloptose et gastro-colopepsie.
26 *Swynghedauw et Druon.* — Tuberculose de l'angle du pubis et de la symphyse pubienne (ostéo-arthrite tuberculeuse de la symphyse.
28 30 *J.-R. Henry.* — Physiologie du corps jaune.
32 *Turriès et Massot.* — L'hépato-pancréas. Sur les interactions et les synergies fonctionnelles du foie et du pancréas considérées comme un seul et même « organe physiologique ».
34 36 *De Massary.* — Cirrhoses pigmentaires.
38 *P. Giraud.* — Notions générales sur le système nerveux organo-végétatif.
40 42 *C. Oddo, J. Oddo et de Luna.* — Sympathèses gastro-hépatiques. (*Epuisé.*)
44 *Piéry et Milhaud.* — Le cycle évolutif des éléments radio-actifs dans l'organisme.
48 50 *Crémieux et Bianchi.* — Diagnostic des inégalités pupillaires.
54 56 *Guillaume.* — Etude critique et physiopathologique des opérations dirigées contre la constipation et la stase (15 fig.).
58 *Benon.* — Amnésies traumatiques.
66 *Piéry et Zuccarelli.* — Physiologie de la rate.
68 70 *Guillaume.* — Appendicite, colotyphlites et périty-phlite (I).
74 *Laignel-Lavastine.* — Réflexes sympathiques cutanés.
76 *Guillaume.* — Appendicite, colotyphlites et périty-phlite (II). Influence des conditions de sexe et d'âge et de l'état des fonctions intestinales sur le développement de l'appendicite (3 fig.).
78 *Guillaume.* — Appendicite, colotyphlites et périty-phlite (III). Lésions appendiculaires et états intestinaux. Rapports entre l'appendicite vraie et les affections de l'intestin.
80 *Laignel-Lavastine.* — Réflexes sympathiques viscéraux.
82 *Lestocquoy et Doucarellis.* — Les appendicites aiguës sans syndrome péritonéal.
88 *Guillaume.* — Appendicite, colotyphlites et périty-phlite (IV), Les périty-phlites aiguës. Périty-phlites d'origine appendiculaire et périty-phlites d'origine cæco-colique.
90 92 *Brelet.* — Diagnostic des fièvres éruptives.
94 96 *Caudière et Henry.* — Tumeurs du testicule. Classification histologique.
98 100 *Ecalle et Barbaro.* — Les vomissements graves de la grossesse.
102 *Pollet.* — Le temps de saignement. Sa valeur diagnostique et pronostique dans les états hémorragipares chroniques (2 fig.).

1924

2 4 *C. Oddo, J. Oddo et de Luna.* — Sympathèses hépato-intestinales.
6 *David.* — L'épreuve de la phénosulfonephtaléine en pathologie urinaire.
8 10 *Rathelot.* — Diagnostic des arythmies.
12 *Laignel-Lavastine.* — Réflexes sympathiques pharmacologiques, sanguins, métaboliques, labyrinthiques et tendineux.
14 *Tapie.* — Formes anormales du tétanos.
16 *Caudière et Toinon.* — La corde du tympan. Anatomie et physiologie (7 fig.).
20 22 *Guieu et Pons.* — Diplégie faciale.
24 *Sée* — La question de la fièvre de Malte et de son traitement. Revue des travaux récents.
26 *Benon.* — Les amnésies.
28 *Du Pasquier.* — L'insuffisance respiratoire et son traitement.
30 32 *Acquaviva.* — Complications des hernies.
34 36 *Pollet.* — Polynévrites post-sérothérapiques.
38 *Azerad.* — Le bactériophage de d'Hérelle.
40 *Lévy-Weissmann.* — Complications urinaires des fractures du bassin. (*Epuisé.*)
44 46 *Chavany.* — Paralysie générale.
48 *A. Jacquelin.* — Les bronchites des cardio-rénaux.
50 52 *Lanos.* — La méningite otogène.
54 *Isémein et Poinso.* — Physiologie des côlons.
56 *Puech et Pagès.* — Maladie osseuse de Paget.
58 *L. Léorat.* — Les convasérums ou sérums des convalescents.
60 62 *Azerad et Meignant.* — Abcès du cerveau.
66 *Levent.* — La maladie cœliaque.
68 *M. Lévy-Weissmann.* — Embolies des artères mésentériques. (*Epuisé.*)
72 74 *Baranger.* — La thoracoplastie extrapleurale et la phrénicotomie dans la tuberculose pulmonaire.
76 78 *Toinon.* — Hémiplégies alternes. Diagnostic clinique (19 fig.).
80 *C. Oddo et Ch. de Luna.* — Sympathèses gastro-intestinales.
84 *Alquier.* — Acquisitions récentes sur les troubles nerveux du mal de Pott.
88 *Brelet.* — Les néphrites de la scarlatine.
90 *Foucault.* — Les pseudo-kystes traumatiques du pancréas.
92 *Bufnoir.* — La cure solaire. Indications. Technique. Résultats.
94 96 *J.-F. Bertrand.* — Les perforations intestinales diastatiques.
98 *Fatou.* — L'éventration diaphragmatique (3 fig.).
100 102 *Pellissier.* — Syphilis de la rate.
104 *Derocque.* — Luxation récidivante de l'épaule (3 fig.).

1925

1 3 *Redon et Harburger.* — Gangrène sénile (5 fig.).
5 *Thibierge.* — Traumatismes et syphilides cutanées (Et. méd. lég.).
7 *Brulé et Garban.* — Travaux récents sur l'origine de la bilirubine.
9 *Meignant.* — Gangrène pulmonaire. Formes cliniques
11 13 *Levent.* — Crises gastriques.
15 *Brelet.* — L'érythème noueux.
19 21 *Guibé.* — Volvulus du diverticule de Meckel.
23 *Jeanneney.* — Hydrocèles vaginales (9 fig.).
25 27 *Léorat.* — Tumeurs solides de l'appendice (14 fig.).
29 *Jeanneney.* — Traitement général des grandes hémorragies.
31 33 *G. Dreyfus et P. Bourgeois.* — Formes cliniques de la syphilis articulaire de l'adulte.
37 *Pagès.* — Formes nerveuses de l'endocardite maligne à évolution prolongée.
39 *Ebrard.* — Rétrécissements congénitaux du duodénum.
41 43 *Giraud et Zuccoli.* — Système conducteur et centres d'automaticité cardiaque. Anatomie et physiologie (3 fig.).
47 49 *Henry et Rathelot.* — Le problème de la sensibilité obstétricale. (*Epuisé.*)
55 57 *Duruy.* — Cholécystites calculeuses. Formes anatomo-cliniques. (*Epuisé.*)
59 61 *Mériel.* — La décérébration.

63 *Parrocel.* — Complications cervicales d'origine otique. (*Epuisé.*)
67 69 *R. Lévy et J. Marie.* — Adénopathie trachéo-bronchique tuberculeuse. (*Epuisé.*)
71 73 *J.-R. Henry.* — La menstruation.
75 *Chavany.* — Névralgies sciatiques. Leurs formes anatomo-cliniques et étiologiques.
77 79 *Derocque.* — Physiologie de la gastro-jéjunostomie.
81 *C. Oddo J. Oddo et de Luna.* — Sympathèses digestives, hépato-pancréatiques et hépato-duodéno-pancréatiques.
87 *Pollet.* — Méthodes graphiques en pathologie cardiaque (2 fig.).
89 91 *Langeron.* — Manifestations viscérales de la syphilis. Contribution à l'étude du sympathique dans la crise d'épilepsie.
93 *Foucault.* — Kystes du vagin.
95 97 *Meignant et Kaplan.* — Syndrome de Raynaud. (*Epuisé.*)
101 103 *Raybaud.* — Les localisations cérébrales.

1926

1 3 *Langeron.* — Phénomènes de choc. Revue crit. clin. expérim.
5 *Iselin et Leibovici.* — Voies d'abord de l'articulation de l'épaule (2 fig.).
7 9 *Turriès.* — Sédimentation des hématies. Etat actuel de la question.
11 *Bariéty.* — Diverticules du duodénum.
13 15 *Junès.* — Névrite optique retrobulbaire aiguë et unilatérale.
19 21 23 *Chevallier.* — Ponction lombaire exploratrice dans la syphilis.
25 27 *Riser et Mériel.* — Anomalies du syndrome humoral dans la méningite tuberculeuse.
29 31 *Derocque et Julien.* — Tumeurs du testicule chez l'enfant.
37 *Roger.* — Signe de Babinski. Valeur séméiologique.
39 41 *Rathelot.* — Tuberculose du premier âge.
43 Mlle *Vogt.* — Epilepsie traumatique.
47 *Mauclaire.* — Amputations ostéoplastiques du genou.
49 51 *Zoeller.* — Anatoxines.
55 57 *C. Oddo.* — Sympathèses hépato-spléniques.
59 *Nayrac et Breton.* — Signe d'Argyll-Robertson. Pathogénie et séméiologie (1 fig.).
63 *Mauclaire.* — Myosites rétractiles (1 fig.).
65 67 *Isémein.* — Paralysie générale progressive. Etude clinique et thérapeutique.
69 *Buisine et Savoie.* — Thrombose des artères périphériques au cours de la pneumonie.
71 73 *Liège.* — Angines de poitrine.
75 *C. Dreyfus.* — Néphrites aiguës hématuriques.
77 *Turriès.* — Créatininémie et perméabilité rénale.
79 *Pétouraud.* — Etude anatomique et clinique du cancer secondaire du rachis.
81 *Piéry.* — L'évolution des idées sur le sang des tuberculeux.
85 87 *Pellissier et Nédelec.* — Tétanos. Acquisitions récentes.
89 91 *Forgue.* — La douleur des viscères.
93 *Mallet-Guy.* — Les ictères par inflammation chronique du pancréas.
95 97 *Leclerc et Dubard.* — Tumeurs du corpuscule intercarotidien.
99 103 *R. Paris.* — Le mérycisme.

1927

1 *Cange.* — Trachome monoculaire.
3 *Piéry.* — Histoire de la péritonite tuberculeuse.
7 9 *Laennec et Delarue.* — Sclérodermies.
11 13 *Aubertin.* — Les diverses conceptions du traitement du diabète par l'insuline. Sa mise en application dans la pratique courante.
15 17 19 *Périsson.* — Hémiplégies organiques de l'adulte. Etude clinique.
21 *Isémein.* — Dilatation des bronches. Traitement chirurgical.
23 *David.* — Blennorragie. Quelques nouveaux traitements.
25 *D'Hour.* — La sinistrocardie acquise.
27 *Mounier-Kuhn.* — Tumeurs malignes du naso-pharynx. Formes cliniques.
29 *Poinso.* — Anévrisme de l'artère pulmonaire (10 observations inédites, 3 fig.).
33 *Broca et Lamy.* — Dyspnées de l'enfance. Diag.
39 *A. Sicard.* — Abcès pottiques.
41 *J. Girard.* — Insuffisance cardiaque.
44 45 47 *Chavany.* — Tumeurs de la moelle (moelle, enveloppes et racines). Etude clin., diagn. et thérap.
51 *Baillat.* — La cardiocentèse réanimante.
57 59 *Toinon.* — L'hypertension artérielle syphilitique. Etude clin. et thérap.
61 63 *Guillaume.* — Etude de la soi-disant maladie de Buerger.
65 *Cange.* — Trachome, blennorragie et inclusions (5 fig.).
67 69 *Sendrail et Planques.* — Etats hypoglycémiques.
71 72 73 *Fontaine.* — Sur la douleur et son traitement chirurgical d'après le professeur O. Foerster (de Breslau).
75 *Barbier et Tricaud.* — Pleurésies à cholestérine.
77 *Voizard et Baize.* — Encéphalopathies postvaccinales. Leur pathogénie.
79 81 *Ruppe.* — Accidents d'éruption de la dent de sagesse inférieure.
91 *Inglais et Azerad.* — La notion d'acidité. Le pH. Son importance en biologie et en pathologie médicale.
93 95 *Contet.* — Ce que tout médecin doit savoir de la loi du 31 mars 1919 sur les pensions militaires d'invalidité.
97 *Bourgeois et de Sèze.* — Méningite cérébro-spinale. Idées actuelles sur son traitement.
99 *Antoine et Gressard.* — Traitement de certaines affections douloureuses de l'abdomen par les irradiations locales de chaleur et de lumière rouge (1 fig.).
101 103 *Turriès.* — Syndromes non classés à mononucléose, avec évolution aiguë ou subaiguë.

1928

2 *Dejean.* — Dernières recherches sur les maladies à fuso-spirochètes de Vincent.
4 6 8 *A. Puech.* — L'urémie toxique. Pathogénie et physiopathologie (*Epuisé.*)
10 *Jeanneney et Mathey-Cornat.* — Cancer de la langue. Traitement actuel, indications, technique et résultats.
12 14 *Desoille.* — Paraplégies. Diagnostic. (*Epuisé.*)
16 *Marchand.* — Ectopies du canal péritonéo-vaginal.
18 20 *Toinon.* — Classifications de la tuberculose pulmonaire.
22 *Gillet.* — Rhumatisme chronique tuberculeux.
24 *Baize.* — Le problème pathogénique de la grippe.
27 *J. Girard.* — Encéphalite épidémique. Quelques formes nouvelles.
29 *Leriche.* — Position de la question des greffes de tissu glandulaire chez les animaux et chez l'homme.
31 33 *Ruppe.* — Stomatites ulcéro-membraneuses (notamment stomatite mercurielle et bismuthique).
35 *P. Lowys.* — Les cavernes pulmonaires tuberculeuses.
37 39 *Rouquier et Darré.* — Les divers types cliniques de clonus du pied. Leurs caractères distinctifs et leur valeur séméiologique.
41 *Brelet.* — Les séquelles broncho-pulmonaires de l'intoxication par les gaz de combat.
43 45 *Cattan et Adida.* — Les spirochétoses pleuro-pulmonaires.
47 49 *Ducas.* — Notions actuelles sur l'anatomo-pathologie, l'étude expérimentale et l'étiologie du zona.
53 55 *Bize.* — Les algies du trou de conjugaison.
57 59 *Corman et Bergouignan.* — Abcès du poumon.
61 *Roger.* — La cervico-brachialite rhumatismale. Sciatique du bras.
65 *Breton.* — L'importance des réactions colloïdales dans la sérologie de la syphilis et de la tuberculose. Déviation du complément et réactions de Vernes.

Puissant Accélérateur de la Nutrition Générale

VIOXYL

MOUNEYRAT

Céro-Arsénio-Hémato-Thérapie Organique

Favorise l'Action des
VITAMINES ALIMENTAIRES
et des DIASTASES INTRACELLULAIRES
Retour très rapide
de l'APPÉTIT et des FORCES

FORMES : ÉLIXIR GRANULÉ

DOSES { Adultes : 2 à 3 cuillerées à café ou 2 à 3 mesures / Enfants : 1/2 dose } par jour

Indications
Asthénies diverses
Cachexies
Convalescences
Maladies consomptives
Anémie
Lymphatisme
Tuberculose
Neurasthénie
Asthme
Diabète

Littérature et Échantillons : Établissements MOUNEYRAT,
12, Rue du Chemin-Vert, à VILLENEUVE-la-GARENNE, près St DENIS (Seine)

DRAGÉES SANS ODEUR
INALTÉRABLES

PEPTONE
de VIANDE et de POISSON
EXTRAITS
d'ŒUF et de LAIT

PRURIGOS INFANTILES
MIGRAINES
URTICAIRES
DRAGÉES INALTÉRABLES
GRANULES
PEPTALMINE
4
PEPTO-ALBUMINES
TROUBLES DIGESTIFS

GRANULÉS

MÉDICATION
ANTIANAPHYLACTIQUE
POLYVALENTE

Littérature et Échantillons à M.M. les Docteurs
Laboratoire des PRODUITS SCIENTIA_Dr E. Perraudin, Phien de 1re cl._21, Rue Chaptal_PARIS IXe

au cours de la Grippe
le SIROP FAMEL
à base de Lactocréosote soluble
est une sauvegarde contre les
COMPLICATIONS PULMONAIRES
Echantillons et Littérature à MM. les Docteurs
P. Famel_16, 22, rue des Orteaux_Paris_20e

Parfait sédatif de toutes les TOUX

"GOUTTES NICAN"

GRIPPE, Toux des Tuberculeux,
COQUELUCHE

Echantillons et Littératures
Laboratoires CANTIN à PALAISEAU (S.-O.). - France

R.C Versailles 25.292

SYPHILIS à toutes ses périodes
LUPUS ÉRYTHEMATEUX

Muthanol

Hydroxyde de Bismuth radifère
Ampoules et suppositoires

Traitement du PSORIASIS
par un nouveau composé arséno-bismuthique

Psothanol

Ampoules pour injections intraveineuses ou intramusculaires

Au même Laboratoire { *Néolyse-Triradol*
Staphylothanol-Visco Serum

Laboratoire G. FERMÉ - 55, Boulevard de Strasbourg - PARIS 10e

67 *J.-A. Weil.* — Les albuminuries fonctionnelles.
71 73 *Vuillième.* — Les fractures obliques isolées de la malléole externe (10 fig.).
75 *G. Baudet.* — Les hernies diaphragmatiques (3 fig.).
77 *Liégeois et Fricker.* — Coqueluche. Notions récentes concernant le diagnostic, la prophylaxie et le traitement spécifique.
79 81 *Meignant.* — L'encéphalographie.
83 *Zu-coli.* — Traitement du diabète par le nickel et le cobalt.
89 *L. Marchand.* — Sténose hypertrophique du pylore chez le nourrisson.
91 93 *Sigwald et Chêne.* — Traitement de l'anémie pernicieuse.
99 101 *Delarue.* — Les obésités.
103 *Cottalorda.* — Résultats comparés du traitement des fractures de la diaphyse fémorale par les méthodes non sanglantes et l'ostéosynthèse.

1929

2 *Baize et Boquien.* — L'agranulocytose.
4 *Leuret et Caussimon.* — Quelques points d'histoire sur l'évolution des conceptions actuelles de la tuberculose pulmonaire fermée, active, inactive.
8 *Garling-Palmer.* — Luxations métacarpo-phalangiennes du pouce en avant (6 fig.).
12 *Jeanneney.* — Splénectomie. Indications.
14 16 *Hubner.* — Invagination intestinale aiguë de l'adulte et de l'adolescence.
18 20 *J.-A. Weil.* — Données actuelles du problème de l'immunité.
24 *Levent.* — La forme filtrante du germe tuberculeux.
26 *Peycelon.* — Le traitement iodé dans la maladie de Basedow.
28 30 *Desoille.* — L'examen électrique et la chronaxie dans la pratique neurologique (3 fig.).
32 *Max Vauthey.* — Les indications et les utilisations thérapeutiques modernes du glucose.
36 38 *Jeanneney.* — Indications thérapeutiques dans les syndromes abdominaux aigus.
40 42 *Durand.* — Comment interpréter une analyse de crachats.
44 *Deloyers.* — Rappel de quelques notions de physiologie intéressant les fonctions pepsique et chlorhydrique de l'estomac.
56 *Lhermitte et Cornil.* — La forme hémialgique du syndrome thalamique.
58 *Forest de Faye.* — La tuberculose du poignet aux différents âges.
68 *Ruppe.* — Grenouillette sublinguale commune.
74 *Ruppe.* — Dystrophies dentaires. Leur valeur diagnostique (7 fig.).
80 *Gilbert-Dreyfus.* — Problème de l'adénome thyroïdien toxique.
90 *Babonneix.* — Epilepsie. Quelques observations sur son traitement.
92 94 *Toinon.* — Tuberculose pulmonaire. Traitement par les antigènes méthyliques et les sels d'or.
96 *Bureau.* — Sur le traitement de la luxation subtotale du carpe rétro-lunaire.
102 *Ogliastri.* — Les oscillations paradoxales du Wassermann.

Tout Déprimé
» Surmené
Tout Cérébral
» Intellectuel
Tout Convalescent
» Neurasthénique

PRIMUM NON NOCERE
Aucune contre-indication

est justiciable de la : NEVROSTHÉNINE FREYSSINGE

6, Rue Abel
PARIS (12e)

Gouttes de glycérophosphates alcalins (0.40 par XX gouttes).
XV à XX gouttes à chaque repas. - *Ni sucre, ni alcool.*

LA LÉCHÈRE-les-BAINS (Savoie)

VARICES - PHLÉBITES - PALUDISME

ÉTABLISSEMENT THERMAL & HOTEL DE L'ORDRE

dans les
Hypertensions
et tous les
États spasmodiques de la musculature lisse

OLÉTHYLE-BENZYLE

Benzoate de Benzyle chimiquement pur

GOUTTES
XX gouttes, 2 à 4 fois par jour

GÉLULES
Une à 4 gélules par jour

AMPOULES
Une à 2 ampoules par jour
en injections sous-cutanées

LABORATOIRE CENTRAL DE PARIS
122, FAUBOURG SAINT-HONORÉ

R.C. PARIS 124.565

TUBERCULOSE · LYMPHATISME · ANÉMIE

TRICALCINE
OPOTHÉRAPIQUE

Dragées inaltérables. Sans odeur
d'une conservation parfaite

LA RECALCIFICATION
associée à
L'OPOTHÉRAPIE
par la
TRICALCINE
OPOTHÉRAPIQUE
A BASE DE SELS CALCIQUES RENDUS ASSIMILABLES
ET
D'EXTRAITS TOTAUX PLURIGLANDULAIRES
Parathyroïdes, Moelle osseuse
Surrénales, Thymus, Foie, Rate
FIXANTS du CALCIUM

TUBERCULOSE PULMONAIRE OSSEUSE PERITONITE TUBERCULEUSE
RACHITISME, SCROFULOSE, CROISSANCE ANÉMIE
CARIES DENTAIRES, FRACTURES, ASTHÉNIE CONVALESCENCES
et en particulier
Tous les États de Déminéralisation
avec Déficience des Glandes Endocrines

Littérature et Échantillons à MM. les Docteurs
Laboratoire des Produits SCIENTIA — D'E. PERRAUDIN Pharmacien de 1re classe
21, Rue Chapital, PARIS (1er Arr.)

CROISSANCE · RACHITISME · SCROFULOSE · DIABÈTE
CARIE DENTAIRE · TROUBLES DE DENTITION

DYSPEPSIE NERVEUSE · TUBERCULOSE

TABLE DES NOTES POUR L'INTERNAT

1919

1	Pneumonie caséeuse (*fin*). Début : nos 83 et 86 de 1914. (*Epuisé.*)
2 4 6	Fractures du rocher. (*Epuisé.*)
7 8	Fractures de l'extrémité inférieure du radius. (*Epuisé.*)
9 11	Symptômes et diagnostic du cancer de l'œsophage. (*Epuisé.*)
12 14 15	Anatomie des culs-de-sac pleuraux.
17	Pied gelé.
18 19 21	Gangrène gazeuse. Formes cliniques et traitement. (*Epuisé.*)
23 25 27	Coxalgie.
29 31 33	Insuffisance aortique. Symptômes et diagnostic. (*Epuisé.*)
34 36 37	Ostéomyélite aiguë. Formes cliniques.
39 40 42	Angine diphtérique. Formes clin. et traitement. (*Epuisé.*)
43 44 46	Cancer du pancréas. (*Epuisé.*)
47 48 49	Ligaments de l'articulation du genou.
50 51 52 53	Cancer de l'estomac. Signes et diag. (*Epuisé.*)
55 57 59	Dysenterie amibienne. (*Epuisé.*)
61 63 65 67	Lithiase rénale. Accidents et complications.
69 71 73 75	Cancer du col de l'utérus. Sympt. Diag. Trait.
77 79 81 82	Abcès sous-phréniques.

1920

1 2 5 7	Pneumothorax. Symptômes. Diag. (*Epuisé*)
10	Vomiques.
12 15	Paralysie faciale périphérique. Symptômes. Diagnostic. (*Epuisé.*)
17 19	Artère linguale.
22	Perforations intestinales au cours de la fièvre typhoïde.
24	Hile du foie.
27	Colique hépatique. Symptômes. Diagnostic.
29	Tronc de l'artère humérale.
32	Tabes. Symptômes. (*Epuisé.*)
35 37 39	Hématémèses.
42	Névralgie intercostale.
45 46 49 50	Pleurésies partielles ou enkystées. (*Epuisé.*)
52 54 56	Paralysies diphtériques. (*Epuisé.*)
58 60 62 64	Anévrismes de la crosse de l'aorte. Signes. Diagnostic.
67 68 70 71	Plaies de la plèvre et du poumon.
73 76 77	Hématuries.
79 81 84	Rapports du péricarde.
85 87 89	Emphysème pulmonaire.
91 93 95	Plaies pénétrantes de l'abdomen.
97 99 101 103 105	Hémiplégie. Séméiologie. (*Epuisé.*)
107 109	Ulcérations de la langue. Diagnostic.

1921

2 4 6 8 10	Lithiase biliaire. Accidents. Complications. (*Epuisé.*)
12 14 16 18	Mal de Pott dorso lombaire. Symptômes Diagnostic. (*Epuisé.*)
20 22	Cancer du sein.
24 27 29 31	Pneumonie aiguë. Formes cliniques. (*Epuisé.*)
33 35 37	Etranglement herniaire.
39 41 43 45	Phlegmon péri-néphrétique.
47 49 51 53	Orchites aiguës. Causes. Signes. Diagnostic. (*Epuisé.*)
55 57 59 61 63	Tuberculose pulmonaire au premier degré. Diagnostic. (*Epuisé.*)
66 68 70	Cancer du rein. (*Epuisé.*)
72 74 76 78	Luxations antéro-internes de l'épaule.
80 82 84 86 88	Fièvre typhoïde. Symptômes. Complications. Diagnostic.
90 92 94	Artère honteuse interne.
96 98 100	Néphrites aiguës. Causes. Symptômes. Diagnostic.
102	Syphilis linguale. Signes.

1922

1 3 5 7	Grossesse extra-utérine. Signes, diagnostic, traitement.
9 11 13 15	Syphilis cérébrale.
17 19 21	Ictères graves. Signes et diagnostic.
23 25 27 29 32	Méningite cérébro-spinale épidémique. Signes et diagnostic.
34 36 38	Anurie.
40 42 44 46	Rougeole. Complications.
48	Configuration extérieure et rapports du bulbe rachidien.
50 52 54 56 58	Diabète sucré. Complications.
60 62 65 67	Embolies pulmonaires.
69 71 73 75 77	Pleurésies purulentes. Signes et diagnostic
79 81 83	Rhumatisme articulaire aigu.
85 87 89 91	Complications cardiaques du rhumatisme articulaire aigu.
93 95 97	Asthme.
99 102	Ruptures traumatiques de l'urètre.

1923

1 3 5 7 9	Fièvre scarlatine. Signes. Complications. Diagnostic.
11 13 15 17	Goitre exophtalmique.
19 21	Ostéo-arthrite tuberculeuse de la tibio-tarsienne.
23 25	Maladie amyloïde des viscères.
27 29	Corps thyroïde.
31 33 35 37 39	Cavernes pulmonaires.
41 43 45	Cancer du testicule.
47 49 51	Plaies du péricarde et du cœur.
53 55 57	Fracture de l'extrémité inférieure du fémur.
59 61 63 65	Rétrécissements acquis du rectum.
67 69	Anévrismes poplités.
71 73 75	Syphilis hépatique, formes cliniques.
77 79 81 83	Fractures du calcaneum.
85 87 89	Tuberculose hypertrophique du cæcum.
91 93 95	Invagination intestinale.

97 99 101	Fracture de l'extrémité inférieure de l'humérus.
103	Luxations anciennes de l'épaule.

1924

1 3	Tuberculose du cæcum.
5 7	Bronches extrapulmonaires.
9 11 13	Fractures du rocher.
15 17 19	Dilatation des bronches.
21 23 25	Veine porte.
27 29 31	Fracture de Dupuytren.
33 35 37	Angine de poitrine.
39 41 43	Tumeur blanche du coude.
45 47 49	Fièvre typhoïde. Complications hépato-biliaires.
51 53 55	Cancer du gros intestin (rectum excepté).
57 59 61 63	Méningite tuberculeuse. Signes. Diagnostic.
65	Chorée de sydenham.
67 69 71	Œdème aigu du poumon.
73 75	Oreillons. Symptômes. Complications.
77 79 81	Gangrène du membre inférieur par artérite.
83 85 87 89	Cancer du rein.
91	Fracture des deux os de l'avant-bras.

1925

2	Hémoptysies tuberculeuses.
4 6	Zona ophtalmique.
8	Forme clinique des paralysies diphtériques.
10 12	Rougeole. Complications.
16 18 20	Paraplégies de l'adulte.
22 24	Hémophilie.
26	Néphrites scarlatineuses.
28 30	Fractures de jambe au tiers moyen.
32 34 36	Perforations gastro-duodénales.
38 40 42 44	Calculs de l'uretère.
46 48 50 52	Epilepsie bravais-jacksonienne.
54 56 58	Complications mammaires de l'allaitement.
60 62 64 66	Calcul du cholédoque.
68 70	Pylore.
74 76	Vaisseaux de l'estomac.
80 82 84 86	Mésentériques.
88 90	Pancréatite hémorragique.
92	Présentation de la face. Conduite à tenir.
94	Corps étrangers articulaires.
96 98	Crises gastriques du tabes.
100	Fistules à l'anus.
102	Torsion des kystes de l'ovaire.

1926

2 4	Ascites.
6 8	Paralysie radiale.
10 12	Accidents sériques.
14 16	Hépatomégalies chroniques.
18	Coqueluche.
20 22	Nerf laryngé supérieur.
24 26 28	Pleurésie interlobaire.
30 32 34	Poliomyélite antérieure aiguë.
36 38	Hypertrophie de la prostate.
40 42	Hémorragies intestinales.
44 46 48	Rétrécissement pulmonaire.
50 52	Névralgies faciales.
54 56 58	Embolies cérébrales.
60 62 64	Varices des membres inférieurs.
66 68 70	Péricardites aiguës.
72 74 76	Epanchements sanguins traumatiques intracraniens.
78 80 82	Péritonites tuberculeuses.
84 86 88	Rétrécissements de l'urètre.
90 92 94	Erysipèle de la face.
96 98	Tumeur blanche du cou-de-pied.
100 102	Placenta prævia.
104	Angine de Vincent.

1927

2 4 6	Cancer du corps de l'utérus.
8 10 12	Grippe.
14 16	Transfusion du sang.
18 20 22	Angine diphtérique.
24 26 28	Anévrismes artério-veineux.
30 32 34 36	Fractures du col du fémur.
38 40 42	Mélitococcie.
44 46 48	Nerf crural.
50 52 54	Kystes de l'ovaire.
56	Examen clinique d'une femme à terme.
58	Diagnostic des sténoses œsophagiennes.
60	Cancer du larynx.
62	Luxation temporo-maxillaire.
64	Fracture de clavicule.
66	Polypes utérins.
68	Phlegmons du ligament large.
70 72 74	Nerf radial.
76	Kystes du creux poplité.
78 80	Luxation du coude en arrière.
82 84 86	Fractures du bassin.
88 90	Syndrome azotémique.
92 94	Diagnostic des adénopathies inguinales.
96 98	Endocardite maligne à forme prolongée d'Ossler.
100	Cancer du corps thyroïde.
102	Mal perforant plantaire.
104	Adénopathies cervicales chroniques.

1928

1	Phlegmon de l'amygdale.
3	Abcès appendiculaires.
5 7	Phlegmon des gaines synoviales palmaires.
9	Kyste hydatique du poumon.
11 13	Spirochétose ictéro-hémorragique.
15	Scapulalgie.
17	Tarsalgie des adolescents.
19 21	Ostéo-sarcome des os longs des membres.
23	Abcès froids des parois thoraciques.
26 28	Contusions de l'abdomen.
30	Kystes du cordon.
32 34	Occlusion intestinale aiguë.
36 38	Tumeurs mixtes de la parotide.
40 42	Fractures de l'extrémité inférieure du fémur.
44 46	Tétanos.
48 50 52	Adénopathies cervicales chroniques.
54 56	Pleurésies diaphragmatiques.
58 60 62 64	Mastoïdites.
66 68 70 72	Tuberculose intestinale.
74 76	Carotides primitives.
78 80 82	Gangrène pulmonaire.
84 86	Sciatique.
88 90 92	Goitre exophtalmique.
94	Hernie crurale étranglée.
96	Cancer de l'œsophage.
98 100	Lésions traumatiques des ménisques du genou.
102 104	Broncho-pneumonies.

1929

1 3	Nerf médian.
5 7 9	Insuffisance surrénale.
11 13 15	Sclérose en plaques.
17 19	Fractures de l'extrémité supérieure de l'humérus.

21 23	Fractures du rachis.
25 27 29 31	Paraplégies pottiques.
33	Dislocation du carpe.
35 37 39 41	Gangrènes diabétiques.
43 45 47	Kyste hydatique du foie.
49 51 53	Cancer du rectum.
55 57	Pyélonéphrites à colibacilles.
59 61	Variole.
63 65	Tumeur blanche du genou.
67 69	Ulcère du duodénum.
71	Fractures des côtes.
73	Ictères syphilitiques.
75 77 79	Hépatites amibiennes.
81	Anémies pernicieuses.
83 85	Mal de Pott sous-occipital.
87	Endocardite rhumatismale.
89	Adénites inguinales chroniques.
91	Insuffisance mitrale.
93	Coma diabétique.
95	Tuberculose rénale.
97	Rhumatisme articulaire aigu.
99 101 103	Cancer du pylore.

NUMÉROS SPÉCIAUX DE LA « GAZETTE DES HOPITAUX »

Numéro du Centenaire de la Gazette *(novembre 1927).*

TRAVAUX ORIGINAUX

Auvray (M.). — Remarques à propos de 51 cas personnels de traumatismes craniens (fractures et contusions cérébrales) observés pendant les années 1924, 1925 et 1926.

Babonneix (L.). — Certaines ataxies aiguës infantiles relèvent de l'encéphalite léthargique.

Brelet (M.). — Rhumatisme chronique et syphilis.

Chastenet de Géry (J.). — Les fistules dermoïdes sacro-coccygiennes.

Courtois-Suffit et Bourgeois (F.). — Un siècle de responsabilité médicale.

Delherm et Morel-Kahn. — La cholécystographie.

Forgue (E.). — De l'exérèse systématique du sterno-mastoïdien dans l'ablation des grosses tumeurs latérales du cou (avec 10 figures).

Lance (M.). — Les scolioses douloureuses de l'adulte.

Lemierre (A.) et Kourilsky (R.). — Syndrome aigu et spontanément curable d'insuffisance surrénale révélateur d'une tuberculose latente des capsules surrénales. Mort subite un an plus tard.

Leriche (R.). — Des maladies du cal (résorption, disparition soudaine, ramollissement douloureux) et de leur traitement.

Lhermitte (J.) et Kyriaco (N.). — La forme ponto-cérébelleuse de la paralysie pseudo-bulbaire.

Moulonguet (P.). — La pulvérisation des extrémités articulaires. Essai sur la pathogénie des arthrites déformantes (avec 5 figures).

Toupet (R.). — La désarticulation inter-tibio-calcanéenne de Ricard (avec 9 figures).

Levent (R.). — Le traitement des anémies par le foie (méthode de Whipple).

*Numéro du Centenaire de l'*Algérie *(29 mars 1930).*

TRAVAUX ORIGINAUX

Adida (P.). — Le paludisme. (A propos du Centenaire de l'Algérie.) Etude clinique. Diagnostic. Thérapeutique.

Babonneix (L.). — Le dossier du médecin-inspecteur Maillot [documents inédits] (avec 2 figures et 2 autographes).

Le Sourd (F.). — Notes sur l'organisation médicale de l'expédition d'Alger 1830 (avec 4 figures).

CACHET DE LA *LANCETTE FRANÇAISE — GAZETTE DES HOPITAUX*

1828

La Grande Marque
des Antiseptiques Urinaires
et Biliaires

URASEPTINE
ROGIER

Dissout et Chasse
l'Acide Urique

Henry ROGIER
DOCTEUR EN PHARMACIE
ANCIEN INTERNE DES HÔPITAUX DE PARIS
56, Boulev. Pereire, Paris-17e

Paris. — Soc. Gén. d'Impr. et d'Edit., 17, rue Cassette.