

*Bibliothèque numérique*

**medic@**

**Journal de médecine, chirurgie,  
pharmacie, etc.**

*1780, n° 53. - Paris : Ve Thiboust, 1780.*

*Cote : 90145, 1780, n° 53*



**(c) Bibliothèque interuniversitaire de médecine (Paris)**

Adresse permanente : <http://www.bium.univ-paris5.fr/hist/med/medica/cote?90145x1780x53>

JOURNAL  
DE MÉDECINE,  
CHIRURGIE,  
PHARMACIE, &c.

Dédié à Son Altesse Royale

MONSIEUR,  
FRERE DU ROI.

Opinionum commenta delet dies, naturæ judicia  
confirmat. C. I. C. de Natur. Deor.

---

JANVIER 1780.

---



A PARIS.  
Chez la V. THIBOUST, Imprimeur ;  
place de Cambrai.

---

Avec Approbation & Privilège du Roi.

---







## AVANT-PROPOS.

AUSSI-TÔT que nous fûmes chargés de la rédaction du *journal de médecine*, nous nous occupâmes des moyens de mériter, comme nos prédécesseurs dans ce travail, les suffrages du public. Nous l'instruisîmes du plan que nous voulions suivre ; on le trouve dans un *avant-propos* placé à la tête du cahier d'octobre 1776.

Des obstacles & des difficultés de tout genre, que nous éprouvâmes durant la première année, ne nous permirent point de remplir, avec autant d'exactitude que nous le désirions, l'étendue de nos vues. Nous fîmes connoître nos regrets dans l'*avant-propos* du premier janvier 1778, en renouvelant les assurances de notre zèle & de notre attention à publier tout ce qui pourroit être utile à l'art, à ceux qui le professent ou l'étudient, & à l'humanité.

En janvier 1779, nous rendîmes compte de ce que nous avions fait dans le cours des deux années précédentes, & nous

A ij

#### 4 AVANT-PROPOS.

avons continué de parcourir la route que nous nous étions tracée.

Nos lecteurs sont en état de juger aujourd'hui, & de prononcer si l'objet de notre travail a été fidèlement suivi. Plusieurs ont eu l'honnêteté de nous l'écrire. C'est pour nous un motif bien capable de soutenir notre zèle, & de nous encourager à le porter beaucoup plus loin. En effet, plus la tâche, que nous nous sommes imposée, est pénible, plus il est flatteur de ne pas échouer.

Cependant, nous ne le diffimulerons pas, il est difficile de contenter tous les esprits. Comment plaire aux auteurs de certains ouvrages dont nous tâchons d'apprécier le mérite, & de fixer la valeur, avec impartialité, afin que les médecins éloignés de la capitale, ne courent pas les risques d'être trompés ou séduits par un titre imposant !

La vérité est dure à entendre ; l'amour-propre & la suffisance orgueilleuse se révoltent contre elle. Les hommes de notre siècle ressemblent à ceux de tous les temps ; ce que disoit le poète Térence est

# AVANT-PROPOS. 5

encore vrai, & le fera toujours : *Obsequium amicos, veritas odium parit.*

Nous avons eu le courage de la dire cette vérité ; nous ne la trahisons jamais. Nous dévoilerons la mal-adresse du compilateur, la ruse cachée du plagiaire ignorant, la mauvaise foi de l'écrivain audacieux ; nous confondrons la hardiesse dangereuse des charlatans qui, comme dit Pline, *per mortales animas nostras negociantur.*

La sagesse de nos rois, qui veille sur la conservation du peuple françois, a reconnu, il y a long-temps, la nécessité d'éteindre ces pestes fatales. Leurs loix les proscrivirent dès avant l'an 1370. Il y en a une de Charles VI en 1395 ; deux de Charles VIII, la première en 1484, la seconde en 1496. Parmi les arrêts du parlement de Paris, contentons-nous de citer celui du 12 septembre 1598. Il en rendit plusieurs autres depuis ; mais l'édit de Louis XIV, de 1707, fait loi dans le royaume : il confirme les réglemens antérieurs.

L'article XXVI porte : « Nul ne pourra, » sous quelque prétexte que ce soit, exercer la médecine, ni donner aucun re-

A iiij

## 6 AVANT-PROPOS.

» *mède, même gratuitement*, dans les villes  
 » & bourgs de notre royaume, s'il n'a  
 » obtenu le degré de licencié, &c... »

Telle est la volonté toujours subsistante du législateur. Comment donc arrive-t-il que la troupe de ces hommes nuisibles à la société, soit devenue si nombreuse ? c'est que l'intérêt, la cupidité, l'intrigue, la souplesse, les a rendus ingénieux à trouver les moyens d'éluder la loi, de s'y soustraire, & d'obtenir même des permissions en trompant la religion des ministres & des magistrats.

L'ignorance est leur appanage, la faim les a fait sortir de la fange ou d'un atelier poudreux, la prévention les favorise, l'iniquité les soutient, la crédulité les appelle : combien de fois, nous le disons en frémissant d'horreur, le crime ne les a-t-il pas invoqués !

Il est de notre devoir d'empêcher l'humanité d'être la victime de leurs promesses trompeuses. Nous l'avons fait, nous ne cesserons de le faire, & d'éclairer leurs démarches & leurs manèges.



JOURNAL  
DE MÉDECINE,  
CHIRURGIE,  
PHARMACIE, &c.

JANVIER 1780.

EXTRAIT.

*SÉANCE publique, tenue par la faculté de médecine en l'université de Paris, dans les écoles extérieures de la Sorbonne, le 5 novembre 1778. A Paris, chez Quillau, imprimeur-libraire de la faculté de médecine, rue du Fouare, près la place Maubert. 1779. (in-4°).*

EN donnant, dans le journal du mois de décembre 1778, la notice de cette séance, nous avons promis de rendre compte des mémoires qui y furent lus,

A iv

## 8 SÉANCE PUBLIQUE

aussi-tôt qu'ils seroient imprimés. La faculté vient d'en publier le recueil, & nous nous hâtons de tenir notre parole.

Ce recueil, de 122 pages in-4°, contient, 1°. le discours prononcé à l'ouverture de la séance, par m. *Desfessartz* alors doyen; 2°. la proclamation des deux prix qui furent adjugés, l'un à m. *Strack*, professeur célèbre de Mayence, & l'autre partagé également entre mm. *Goubelly*, docteur-régent de la faculté de Paris, & *Gastellier*, médecin à Montargis; 3°. les éloges des docteurs morts dans le cours de l'année, faits par mm. *Desfessartz* & *le Preux*; 4°. enfin les mémoires. Quelqu'imparfaite que soit l'idée que nous avons donnée, l'année dernière, de ces discours & de ces éloges, nous ne nous permettrons pas d'en faire l'extrait. Nous craindrions, avec raison, de leur faire perdre trop de leur prix en les morcelant: ils ont été généralement applaudis lors de la lecture, & si le jugement public doit faire loi, ils méritent encore les mêmes applaudissemens.

Le premier des mémoires est de m. *Majault*, l'un des anciens de la faculté, & médecin de l'Hôtel-dieu; il a pour titre: *Réflexions sur quelques préparations chimiques appliquées à l'usage de la médecine*. M. *Majault*, praticien, observateur



DE LA FACULTÉ DE PARIS. 9  
 exact des effets de la maladie & des remèdes, amateur de la chymie (1) qu'il a cultivée avec autant de sagesse que de succès, a été vivement alarmé des maux que fait journellement & que peut faire par la suite l'application des découvertes & des opérations chymiques dans la pratique de la médecine. Ce motif seul l'a engagé à combattre, sous les yeux du public, des erreurs que l'on s'efforce de répandre, d'accréditer, & dont ce même public ne peut qu'être la victime. Parmi un grand nombre, il a choisi celles qui sont plus récentes. Telles sont les propriétés attribuées depuis quelques années à l'alkali volatil fluor, que l'on a annoncé, avec un ton d'affurance & un entour de protection bien capables de séduire, comme un remède infallible, & tout à la fois innocent dans l'apoplexie, l'asphyxie, &c. . . (2).

« Que le médecin, dit m. Majault, se  
 » garde bien de s'en reposer sur les propriétés vantées de ce médicament; car  
 » si l'apoplexie est sanguine, il perdra un

(1) Voyez journal de médecine, tom. V, VI, VII, X. . .

(2) Voyez le compte que nous avons rendu de cette brochure, journal de février 1778; & journal d'avril même année.



## 10 SÉANCE PUBLIQUE

» temps court & précieux, où des saignées  
 » faites promptement porteroient un se-  
 » cours plus certain que des stimulans,  
 » dont l'effet ne sera pas de s'opposer aux  
 » accidens fâcheux que la pléthore san-  
 » guine occasionne, & où tout ce qui peut  
 » accélérer le mouvement du sang, de-  
 » vient meurtrier dans ces premiers in-  
 » stans. Si l'apoplexie est humorale, en  
 » donnant toute sa confiance à cette va-  
 » peur irritante, on laissera s'écouler des  
 » momens que l'on auroit employés à  
 » évacuer le malade par le vomissement,  
 » par des purgatifs, à le stimuler par des  
 » vésicatoires, dont l'action soutenue se-  
 » roit injustement dégradée, en la com-  
 » parant avec celle du volatil fluor qui n'a  
 » qu'un effet momentané ».

Ainsi, suivant la doctrine de *m. Majault*, qui est celle de tous les vrais mé-  
 decins, & est à la portée de tout homme  
 raisonnable, dans l'apoplexie humorale,  
 l'alkali fluor laisse subsister la cause de la  
 maladie dans toute sa force, & par con-  
 séquent la maladie; & dans l'apoplexie  
 sanguine, le même alkali donne plus d'in-  
 tensité à la cause, & aggrave ses effets.  
 Quel remède !

C'est avec une force de raisonnement  
 non moins victorieuse, que notre chymiste  
 médecin, combat la prétendue efficacité de

DE LA FACULTÉ DE PARIS. 11  
 cette liqueur volatile contre l'asphyxie. On se rappelle que l'inventeur des nouvelles vertus de l'alkali fluor donne, pour cause de l'asphyxie, l'action d'un acide méphitique, qui interdit à la glotte & aux poumons des fonctions sans lesquelles l'animal ne peut vivre. *Neutralisez cet acide*, dit-il, *& vous ressuscitez le malade. Or qui peut opérer cette neutralisation plus promptement, plus sûrement que mon alkali fluor ?* Mais, pour produire cet effet, il faut, lui répond m. *Majault*, que l'alkali joigne l'acide. ....

« Or, ou l'asphixié respire, ou il ne respire pas. Dans le premier cas, en lui faisant respirer de l'air de l'atmosphère, le poumon fera bientôt débarrassé de celui qui est méphitique; & alors le spécifique devient inutile.... Dans le second cas, comment introduire de l'air chargé d'alkali volatil fluor dans un poumon qui n'inspire pas ? » Mais si l'alkali ne joint pas l'acide méphitique qui a pénétré dans le poumon, il n'y aura point de neutralisation. Le remède est donc alors inutile, & même impossible : il y a plus, il sera dangereux, si, au moment où l'animal respire, on charge l'air atmosphérique de la quantité d'alkali volatil nécessaire pour neutraliser l'acide méphitique que le poumon contient,

## 12 SÉANCE PUBLIQUE

» l'animal ne périra pas asphyxié, mais  
» suffoqué ».

Quelqu'accablantes que soient ces vérités, m. *Majault* ne se flatte pas de convertir l'auteur des propriétés imaginaires de l'alkali fluor, & de lui faire abandonner une doctrine meurtrière, sans doute, contre son attente ; mais il espère prémunir ceux de ses confrères qui n'auroient pas assez réfléchi, & le public, contre des erreurs qui ont déjà coûté la vie à beaucoup de citoyens : ces malheurs se multiplient chaque jour.

C'est dans le même esprit qu'il démontre combien il seroit dangereux de mettre sa confiance à un autre remède annoncé par un autre chymiste, dans le *journal de Paris*, du 29 mai 1778. Ce remède est la dissolution de savon proposée comme un spécifique pour détruire les effets fâcheux que peut occasionner l'eau-forte, prise intérieurement. Si l'on jette de cette dissolution sur de l'eau-forte, il est hors de doute qu'il se formera un sel neutre combiné de l'acide nitreux & de l'alkali qui entre dans la composition du savon, & dès-lors l'acide nitreux est hors d'état de nuire. Mais, dit m. *Majault*, l'acide nitreux ne passe pas impunément dans la bouche, dans l'œsophage, & ne reste pas sans action dans

## DE LA FACULTÉ DE PARIS. 13

l'estomac; il corrode, il enflamme toutes les parties qu'il touche : or certainement la dissolution de savon ne remédiera pas à cette corrosion, à cette inflammation. Si, descendue dans l'estomac, elle neutralise quelque portion d'acide, elle augmente la douleur, & irrite les membranes enflammées; ces vérités sont prouvées par des faits pratiques simples, & qui ne permettent aucun doute. De ces faits il résulte que les promesses d'une neutralisation, qui prévienne ou arrête les effets des caustiques, sont illusoires; & que les mucilagineux sous différentes formes, & entr'autres, un looch composé avec un jaune d'œuf, la gomme arabique, une forte dose de terre absorbante, & sucré avec le syrop de guimauve, réussissent complètement dans ces cas malheureux. Les médecins en sentiront aisément la raison que *m. Majault* expose avec une clarté qui a frappé les moins connoisseurs en chimie.

Le troisieme objet, qui a attiré l'attention de notre auteur, est le conseil donné dans un ouvrage sur les contrepoisons de l'arsenic, du sublimé corrosif, du verd-de-gris, & du plomb, qui a été rendu public en 1777 (1). Tous les *hépar*s, à en croire

(1) Voyez le compte que nous en avons rendu, & le jugement que nous en avons porté, *journal de méd.* août 1778.

## 14 SÉANCE PUBLIQUE

le chymiste, d'ailleurs recommandable, auteur de cet ouvrage, font les contre-poisons assurés de ces substances minérales vénéneuses. M. *Majault* a pris pour exemple ce qui est dit de l'effet de cet hépar sur l'arsenic : *De cet effet résultent, dit l'auteur des contrepoisons, des especes d'orpimens ou de réalgars, mais si surchargés de soufre, & tellement adoucis par la maniere intime dont l'arsenic y est combiné, qu'ils sont hors d'état de nuire.* Une connoissance exacte de l'orpiment, rouge ou jaune, le récit de ses effets meurtriers, lorsqu'on a eu le malheur d'en avaler, sont les armes dont se sert m. *Majault* pour détruire une assertion aussi erronée, & d'une conséquence aussi pernicieuse. Mais il ne suffit pas au médecin ami de l'humanité, d'arracher des mains de ses concitoyens un remede perfide, il leur doit des moyens plus sûrs de guérison. Des succès heureux ont fourni à m. *Majault* la connoissance certaine des bons effets d'un looch dans lequel on fait entrer vingt gouttes d'huile essentielle d'anis ; il tenoit ce remede de feu m. *Payen*, son confrere dans la faculté & à l'hôtel-dieu, & lui-même a guéri des malades évidemment empoisonnés avec l'arsenic : il le propose avec assurance : & qui mieux que lui mérite d'être cru !

## DE LA FACULTÉ DE PARIS. 15

Puissent les réflexions, que nous désirerions copier toutes entières, parce qu'il n'est aucune phrase qui ne soit un trait de lumière, mettre un frein à la fureur avec laquelle certains chymistes de nos jours, subjugués par le charme des affinités, & le prestige de quelques découvertes, veulent assujettir le corps des malades aux opérations chymiques ! C'est le vœu de l'auteur, & c'est celui de tous les médecins instruits qui aiment plus l'humanité que la gloire d'être novateurs.

Le second mémoire est de m. *Salin*, docteur régent, professeur désigné des écoles, & médecin du roi, au Châtelet. L'objet en est neuf, & des plus intéressans. Le titre est : *Réflexions sur les effets de quelques poisons ; &c.*

L'ouverture du cadavre du fils infortuné de la dame *Lumotte*, présente à m. *Salin* & aux chirurgiens du Châtelet, « l'estomac excessivement distendu, à l'ex-  
» térieur, ses membranes enflammées lé-  
» gèrement & par place, mais décidé-  
» ment vers le pylore & le duodénum...  
» Dans l'intérieur, quelques cuillerées d'une  
» matière brun-rougeâtre, de la consi-  
» stance d'une bouillie très claire, la mem-  
» brane veloutée, noire par ondes, brûlée,  
» détruite & dissoute, s'enlevant avec le  
» doigt comme une mucofite qui auroit  
» été appliquée sur la membrane nerveuse,



## 16 SÉANCE PUBLIQUE

» qui, à raison de sa blancheur, parut  
 » saine, pour la plus grande partie; les  
 » membranes du petit cul-de-sac fort en-  
 » flammées & tachetées de gangrene, &  
 » le *pylore* rétréci. . . Les membranes ve-  
 » loutées du *duodenum* & du *jéjunum* dif-  
 » foutes & détruites, mais moins que  
 » celles de l'estomac, & enduites de la  
 » même substance brun-rougeâtre, mais  
 » plus gluante & plus tenace». (Ces phé-  
 » nomènes avoient moins d'intensité à me-  
 » sure qu'ils s'éloignoient de l'estomac...).

« La rate gorgée de sang, & près du  
 » double de son volume; le foie très vo-  
 » lumineux, gorgé de sang, son paren-  
 » chyme ayant sa couleur & sa consistance  
 » naturelles; mais la membrane qui cou-  
 » vre sa partie convexe, & la portion du  
 » diaphragme qui les revêt, gangrenées  
 » & sans adhérence. . . Les poumons gor-  
 » gés de sang, la base du lobe inférieur  
 » du poumon droit enflammée, adhérente  
 » & gangrenée par parties; le cœur flétri,  
 » ridé & vuide de sang; l'œsophage lé-  
 » gèrement phlogosé à la face interne de  
 » la partie inférieure. . . Le mésentère,  
 » les reins, la capsule de *Glisson*, à-peu-  
 » près dans leur état naturel». (1).

(1) Copié du procès-verbal déposé au greffe  
 du Châtelet.

Ces

## DE LA FACULTÉ DE PARIS. 17

Ces défordres étoient-ils l'effet d'une maladie violente survenue naturellement, ou du poison ? Tel est le premier problème que se propose m. *Salin*, & que sa qualité de médecin du Châtelet, de conseil & lumière de la justice, l'obligeoit de résoudre. Pour y parvenir, il parcourt les différentes maladies qui laissent après elles des traces à-peu-près semblables, suivant ses propres observations, & celles des médecins les plus célèbres qui ont interrogé les cadavres, & décrit le plus fidèlement ce qu'ils avoient vu : ces maladies sont celles du cœur, du foie, du diaphragme & du poumon ; aucune ne produit cette chaîne particulière d'accidens trouvés dans le cadavre de *Lamotte* le fils. Les affections seules de l'estomac les produisent, par la correspondance que ce viscere a constamment avec le cœur, avec la membrane qui recouvre la partie convexe du foie, le diaphragme, & avec la base du lobe inférieur du poumon droit. Cette correspondance est établie par les nerfs qui forment la membrane veloutée de l'estomac, dont m. *Salin* décrit la naissance, les prolongemens, les communications & anastomoses. Il nous est impossible de suivre notre auteur dans le développement de sa doctrine, par un simple extrait ; il faudroit copier son mé-

Tome LIII.

B



## 18 SÉANCE PUBLIQUE

moire en entier. C'est une espece de démonstration géométrique, dont l'anatomie & l'observation médicale fournissent les données, & dont la conclusion est que la membrane veloutée de l'estomac étoit le foyer des désordres observés dans ce cadavre ; que les délabremens des autres viscères n'étoient que symptomatiques, & une suite de leur dépendance nerveuse directe avec l'estomac. De cette conclusion, & de l'examen des maladies des autres viscères, naît ce corollaire, que la nature ne pouvant jamais occasionner par aucun de ses écarts l'espece de destruction décrite dans le procès-verbal, elle est nécessairement l'effet d'une substance étrangere & corrosive.

Mais quelle étoit cette substance, quel étoit ce poison ? c'est l'objet de la seconde partie de ce mémoire, & du travail de *m. Salin*, qui, connoissant toute l'importance de ses fonctions, dans une circonstance aussi difficile, ne vouloit rien laisser à désirer aux juges. Appliqué depuis long-temps à recueillir tout ce que les auteurs ont dit des effets des différentes especes de poisons, & à comparer leurs observations avec les faits que lui a présentés sa pratique, il se borne, dans la discussion présente, aux poisons qui sont tels de leur nature ; & , dans cette classe,

DE LA FACULTÉ DE PARIS. 19  
 à ceux que l'on fait produire des ravages  
 analogues aux désordres reconnus sur le  
 corps du fleur *Lamotte*. Il passe donc en  
 revue successivement les effets de l'arfe-  
 nic, des *ranunculi*, de la mandragore, de  
 l'opium, de la belladonna, de la ciguë, du  
 sublimé corrosif, des acides minéraux, de  
 la pierre à cauter, des substances cor-  
 nées, & il force de conclure, avec lui, que  
 le sublimé corrosif seul a pu produire ces  
 désordres.

Ces réflexions sont terminées par un  
 grand nombre de notes remplies d'érudi-  
 tion, & de faits confirmatifs de la doctrine  
 qu'elles contiennent. Nous sommes forcés  
 d'y renvoyer nos lecteurs, en les exhor-  
 tant à méditer ce mémoire important. Ils  
 sauront certainement gré à l'auteur d'y  
 avoir ajouté ses observations sur la mala-  
 die épidémique de 1771.

Troisième mémoire par m. *Solier de  
 la Romilais*, docteur-régent & médecin  
 de l'Hôtel-dieu, sous ce titre : *Compte  
 rendu à la faculté de médecine de Paris,  
 des effets des pilules de verd-de-gris . . .  
 dans le traitement du cancer.*

« La faculté de médecine de Paris, at-  
 » tentive à tout ce qui peut contribuer à  
 » la santé des citoyens, est toujours prête  
 » à accueillir les remèdes nouveaux, s'ils

B ij

## 20 SÉANCE PUBLIQUE

» peuvent être utiles. Instruite des efforts  
 » que faisoit m. *Gerbier* ( l'un des méde-  
 » cins de MONSIEUR, servant par quar-  
 » tier) pour accréditer un remède contre  
 » les cancers, & dont le verd-de-gris étoit  
 » la base ; & sachant d'ailleurs que plu-  
 » sieurs médecins célèbres avoient em-  
 » ployé différentes préparations de cuivre  
 » à l'intérieur, sans danger, & quelquefois  
 » avec succès, dans d'autres maladies très  
 » graves, elle desira connoître quel parti  
 » on pourroit tirer de l'application de cette  
 » substance au traitement des maladies can-  
 » céreuses. Elle m'engagea en conséquence  
 » à administrer, dans l'hôpital de Saint-  
 » Louis, à quelques malades affligés de  
 » cancers, le remède de m. *Gerbier*, dont  
 » j'avois la composition, absolument sem-  
 » blable à celle que ce médecin a publiée  
 » depuis : elle me chargea en même temps  
 » de lui rendre compte de ses effets ».

« Il ne me falloit rien moins que cette  
 » espece d'autorisation, jointe à l'exem-  
 » ple des anciens qui se sont servis de re-  
 » medes internes tirés de ce métal... ,  
 » pour me déterminer à donner une sub-  
 » stance, justement réputée dangereuse ,  
 » sur tout à des pauvres.... ; je ne me  
 » suis pas même permis de le faire sans  
 » en conférer avec un de messieurs les

## DE LA FACULTÉ DE PARIS. 21

» administrateurs, qui s'en reposa sur ma  
 » prudence ; & sans annoncer aux malades  
 » eux-mêmes que le remède que j'allois  
 » leur donner , pourroit avoir de funestes  
 » effets , qu'il étoit fort incertain qu'il en  
 » eût de bons ; qu'enfin c'étoit du verd-  
 » de-gris que je me propoisois de leur faire  
 » prendre , espece de poison dont ils  
 » étoient maîtres de ne pas essayer les  
 » douteuses vertus.... Malgré tout ce que  
 » cet avis, que je leur devois, pouvoit avoir  
 » d'effrayant, un grand nombre de cancé-  
 » reux se présenta avec confiance. Je n'en  
 » choisis que six ( quatre hommes & deux  
 » femmes ) qui furent mis, le 7 juin 1777,  
 » à l'usage du remède, qui fut préparé à  
 » l'Hôtel-dieu par m. *Vassou*, premier  
 » apothicaire ». Un septieme malade se  
 joignit dans la suite aux six premiers.

Nous n'avons pas cru pouvoir donner une idée plus vraie des motifs & du zele de m. *de la Romillais*, qu'en transcrivant cette introduction qui precede le compte rendu.

Ce compte présente l'état des malades, décrit avec l'exactitude la plus scrupuleuse, l'histoire de leur traitement jour par jour, & l'exposé fidele de tout ce qu'ils ont éprouvé. Il n'est pas possible de rien retrancher de ce tableau, il faut le voir en

• B iij

## 22 SÉANCE PUBLIQUE

entier, & le suivre dans tous ses détails, afin d'en apprécier le résumé, qui est, 1°. qu'un seul malade a paru guéri; 2°. deux paroissent en avoir reçu quelque bien, mais il s'en faut beaucoup qu'ils soient guéris; 3°. un quatrième, chez lequel il y avoit complication de scorbut, s'en est trouvé plus mal; cette dernière maladie, quoique très légère d'abord, s'étant développée, & étant devenue plus grave rapidement, sans que le mal cancéreux ait été adouci; 4°. deux autres sont morts, l'un peu de temps, l'autre cinq mois après avoir fait usage de ce remède, sans qu'il soit possible de dire qu'il en ait été en aucune manière la cause; 5°. enfin une des malades a paru être la victime de son courage à prendre un remède qui n'a opéré chez elle, que de tristes effets.

D'après ce résumé, *m. de la Romillais* apprécie le cas que l'on doit faire du verd-de-gris contre le cancer. Il est porté à croire qu'on pourroit en obtenir quelques bons effets dans le traitement de certaines maladies cancéreuses, en le maniant avec toute la prudence qu'un pareil remède exige, & sur tout en émoussant sa qualité émétique, qui fatigue infiniment les malades, à l'exemple des anciens médecins dont il a rapporté plusieurs formules.

## DE LA FACULTÉ DE PARIS. 23

Il est bien à désirer que ce travail de *m. de la Romillais* serve de modèle, dans les épreuves auxquelles le bien de l'humanité veut que l'on soumette tous les remèdes annoncés comme nouveaux, ou donnés pour des secrets, avant d'exposer le public à leur usage. Il seroit à souhaiter que tous ces merveilleux spécifiques, vantés avec tant d'enthousiasme, fussent renvoyés pardevant un tribunal aussi éclairé & aussi impartial, on compteroit moins de victimes de la crédulité.

L'extrait, fort abrégé, que nous venons de donner des trois mémoires lus à la séance publique de la faculté, excitera sans doute chez nos lecteurs les mêmes vœux que nous formons, pour que cette compagnie puisse enfin rendre publics tous ceux qu'elle a annoncés.





## OBSERVATION

*Qui prouve que l'usage des sangsues, appliquées sur la partie malade, est, dans certaines occasions, de la plus grande utilité... ; par m. DUSAUX, médecin à Dax.*

Le 11 juin 1779, à huit heures du soir, je fus prié de voir une demoiselle, âgée d'environ 35 ans, sujette, depuis 12, à des douleurs de rhumatisme, & à des attaques fréquentes de vapeurs. Elle souffroit dans ce moment des douleurs vives dans l'articulation du bras avec l'épaule, sans tumeur apparente, sans enflure, ni rougeur; elle se plaignoit sans cesse, & ses plaintes redoubloient dès qu'on portoit le doigt sur la tête de l'*humérus*, & qu'on lui faisoit faire le moindre mouvement du bras ou de la main; le pouls étoit fréquent, dur & élevé. Je proposai la saignée, la malade étoit fortement prévenue contre celle du bras: il fallut la saigner du pied. On lui avoit appliqué, sur la partie souffrante, de l'onguent d'althæa, dont l'odeur fatiguoit la malade, sans la soulager; je le fis ôter, & lui substituai des compresses doubles trempées dans l'eau-de-vie, le

camphre & l'huile de noix muscade. Après quoi, je lui fis avaler quelques gouttes anodynes dans un verre d'eau : elle passa la nuit assez tranquillement. Mais, dès le point du jour, les douleurs se renouvelèrent avec plus de violence, & la malade se plaignit de pulsations très sensibles dans l'articulation. Je craignis une suppuration des parties intérieures, sur tout vers la tête de l'humérus ; je sentois que ce seroit le comble du malheur ; & , ce qui redoubloit ma crainte, c'est que j'avois encore présente la catastrophe funeste d'un homme en place, généralement estimé, que j'avois vu périr des suites d'une pareille douleur.

Ce monsieur étoit, depuis fort longtemps, tourmenté de la goutte, dont les accès fréquens étoient le plus souvent irréguliers & très sérieux. Il vint à nos bains chercher du secours contre une douleur très vive, qui occupoit toute la partie de la hanche gauche, & l'articulation de la cuisse. Un jeune médecin, homme d'esprit, s'étoit persuadé que ces bains lui seroient salutaires. Il le persuada au malade, & l'y conduisit. Avant que d'en commencer l'usage, le malade me consulta ; je ne fus pas de l'avis de son médecin. Je trouvai le pouls plein, dur & fréquent ; j'annonçai que les bains irriteroient le



## 26 OBSERVATION

mal, & augmenteroient la fièvre : mais le médecin ordinaire, trompé par le baigneur qui, craignant de perdre une bonne aubaine, lui citoit des cas prétendus semblables, où les bains avoient fait merveilles, persista dans son opinion, & le malade fut baigné. Il éprouva bientôt la justesse de mon pronostic ; les douleurs s'aigrirent, ainsi que la fièvre ; il fallut y renoncer. Le malade, qui n'auroit pu que très difficilement se retirer, se déterminâ à demeurer dans cette ville avec son médecin, & me pria cependant de le voir. Ce médecin, ne se doutant point de la nature du mal, le fatigua de remèdes de toute espèce ; lui appliqua même, à plusieurs reprises, de vastes vésicatoires sur la partie malade, où il excita & entre tint long-temps un ulcère, dans la vue, disoit-il, de détourner & d'évacuer l'humour péccante qui avoit résisté aux purgatifs, ajoutant ainsi sans cesse de nouveaux tourmens à ceux que caufoit la maladie.

On fera vraisemblablement surpris que le malade, homme de bon sens & très judicieux, & d'ailleurs d'un âge avancé, mais d'une constitution forte & robuste, se soit prêté avec tant de constance à des promesses illusoires ; mais ces promesses faisoient envisager une cure radicale, & je croyois ne pouvoir offrir que du soulagement.

## SUR L'USAGE DES SANGSUES. 27

Je fis en particulier tous mes efforts pour défabuser le médecin, & le convaincre de son erreur; tout fut inutile. Voulant d'ailleurs éviter toute sorte de contestation publique, qui n'aboutit ordinairement qu'à rendre les médecins ridicules, & la médecine méprisable, je me bornois à dire mon avis. Le malade, à la vérité, réclamoit souvent les calmans que je lui propofois; mais il se livroit néanmoins toujours aux espérances chimériques dont on le berçoit, à quoi ses parens, qui desiroient ardemment sa guérison, contribuoient efficacement.

Malheureusement le malade succomba au milieu des plus flatteuses espérances, & on trouva à l'ouverture de la partie malade, que je sollicitai, la plus grande partie de l'os ischion, de celui des iles, la tête du *fémur* cariées, & les chairs voisines absédées.

Pour prévenir un pareil malheur, dont je voyois ma malade violemment menacée, le lendemain 18 j'exigeai qu'elle fût saignée du bras malade; elle le fut, malgré sa répugnance, mais difficilement, parce qu'on ne pouvoit manier le bras sans redoubler les douleurs. A peine avoit-on tiré douze onces de sang, qu'elle s'évanouit. Elle revint cependant bientôt de cet évanouissement; mais elle fut si foible,

## 28 OBSERVATION

pendant toute la journée, qu'elle avoit peine à se faire entendre; la douleur cependant étoit plus supportable, les pulsations moins sensibles, & les plaintes suspendues. Elle passa la nuit dans cet état; le matin tout changea: les douleurs furent très vives, les pulsations plus fréquentes, plus fortes, les cris continuels. Je conseillai d'appliquer dix sangsues sur la partie malade, ou aux environs; une heure après on vint m'annoncer qu'on n'avoit pu, par aucun moyen, parvenir à les faire prendre: j'en fus mortifié, parce que je ne voyois point d'autre moyen praticable de prévenir la suppuration que je craignois. Je me rendis tout de suite chez la malade, & ayant observé la partie avec attention, je reconnus qu'elle étoit encore imbuë de l'onguent d'althæa, que j'en avois fait ôter l'avant-veille, lequel révoltoit ces petites bêtes. Je fis laver la partie avec de l'eau chaude & du savon, & ensuite avec de l'eau pure; après quoi j'y fis présenter les sangsues qui prirent sans difficulté (1). Alors je recommandai

---

(1) Ce détail ne paroitra pas trop minutieux aux médecins zélés, qui sont persuadés qu'ils ne doivent rien négliger de ce qui peut intéresser le salut des malades qui leur ont confié le soin de leur santé.

## SUR L'USAGE DES SANGSUES. 29

de nouveau , qu'après qu'elles auroient lâché prise , on entourât le bras & l'épaule de serviettes usées, pour recevoir le sang qu'on laisseroit couler, des piquures, pendant quatre heures. Le sang coula effectivement , mais lentement. Au bout des quatre heures on appliqua sur les piquures de la charpie rapée , qui modéra beaucoup l'écoulement , lequel ne cessa cependant tout-à-fait que vers les dix heures du soir.

Je n'eus pas peu de peine , pendant la journée , à calmer les inquiétudes des parens , qui craignoient qu'elle ne perdît la vie avec le sang ; mais la malade , qui se sentoit soulagée à mesure qu'il couloit, m'aida beaucoup à les tranquilliser.

Dès-lors les pulsations, qui m'avoient alarmé, cessèrent totalement; les douleurs furent supportables, & au moyen de compresses imbibées d'une décoction de feuilles de morelle & de solanum, avec des fleurs de mélilot, qu'on tint continuellement sur la partie , elles cessèrent aussi bientôt : il n'y eut que le mouvement du bras qui resta long-temps gêné, & pour lequel elle fût aux bains de Tercis, qui le rendirent plus aisé.

On pourroit peut-être trouver étrange que je n'eusse pas proposé, en faveur du malade dont j'ai rapporté l'histoire, le

## 30 O B S E R V A T I O N

même moyen de prévenir la suppuration, qui a si bien réussi sur la malade qui fait le sujet de cette observation. Mais lorsque ce malade arriva dans cette ville pour y prendre les bains, le mal avoit déjà fait trop de progrès ; il n'étoit plus possible de prévenir la perte de cet honnête-homme, ni par l'application des sangsues, ni par aucun autre moyen quelconque. Les os, & les chairs voisines, étoient absédés, rongés & cariés depuis long-temps, & la profondeur des chairs, qui recouvroient ces parties, ne permettoit pas de les visiter, moins encore d'y porter remède.

Je n'entreprendrai point d'expliquer comment la saignée faite par les sangsues a calmé aussi promptement une douleur aussi vive, & les accidens qui l'accompagnoient ; je conclurai seulement de cet effet, que nous devons être un peu plus hardis dans l'emploi de ce moyen ; & que dans le cas où la saignée est indiquée par une pléthore locale, & qu'en même temps on est autorisé à craindre, pour d'autres parties, les suites de cette saignée, il faut avoir recours aux sangsues appliquées sur & proche le siège de la pléthore ; qu'on peut en appliquer plusieurs à la fois, & qu'on ne doit pas craindre l'évacuation qu'elles procurent, 1°. parce qu'elle est toujours moindre qu'elle ne paroît ; car

## SUR L'USAGE DES SANGSUES. 31

une petite quantité de sang suffit pour teindre une grande quantité de linge ; 2°. parce que les évacuations & les autres changemens , qui surviennent dans la machine humaine , l'affectent d'autant moins qu'ils se font plus lentement.

Une femme qui dans une perte , un homme qui dans une plaie du poumon , ne supporteroient pas , sans périr , une évacuation suivie de 3 livres de sang , en supporteraient une de 8 à 10 livres , qui ne se fera que lentement , dans l'espace de 3 ou 4 jours ; d'ailleurs le médecin est toujours le maître d'en modérer la quantité.

---

*MANIERE d'embaumer les cadavres ;  
par LOUIS DE BILS.*

VERS le milieu du dernier siècle *Louis de Bils* , hollandois , seigneur de Copenſdam & de Bonem , se rendit célèbre à Herzogenbusch en embaumant les cadavres d'une manière particulière dont il fut l'inventeur. Il en fit un secret à ses contemporains , dans l'espérance de le vendre chèrement. Beaucoup de médecins s'occupèrent alors de sa découverte ; plusieurs se vanterent de l'avoir pénétrée , & d'avoir atteint la même perfection. Ces prétentions donnerent lieu à des écrits & à des querelles sanglantes. *Jean van Horn* ,



32 MANIERE D'EMBAUMER ,  
*Thomas Bartholin , Barbette , Pauli ,  
 Clauder , Allich* , tous , sans nier les faits  
 avancés par *Bils* , blâmerent sa manipula-  
 tion , & soutinrent contre lui la bonté de  
 leur méthode , à laquelle ils donnerent la  
 préférence. *Bils* cependant ne manquoit  
 pas de partisans ; parmi ceux-ci on distin-  
 guoit *Thomas Andree , Denfing , Bur-  
 chard , Vitterberg* . Le premier seul eut son  
 secret ; les autres , ainsi que ses détracteurs ,  
 l'imiterent seulement d'une manière im-  
 parfaite. La méthode de *Bils* étoit à un  
 tel degré de perfection , que non-seule-  
 ment il parvenoit à changer en mumies  
 incorruptibles les cadavres récents , mais  
 qu'il les préparoit avec un égal succès lorf-  
 qu'ils commençoient à se corrompre , &  
 les rendoit ainsi propres à servir aux dé-  
 monstrations anatomiques pendant des  
 mois entiers , même en été , sans qu'ils  
 perdissent leur flexibilité , ni qu'ils répandissent  
 aucune odeur désagréable ; ni enfin  
 que les démonstrateurs fussent gênés par  
 l'épanchement du sang. Ces faits sont con-  
 statés par plusieurs écrivains de son temps ;  
 mais on trouve encore dans les cabinets  
 & les amphithéâtres de Hollande des pré-  
 parations de *Bils* , qui déposent en faveur  
 de sa méthode.

*Bils* , n'ayant pu trouver l'occasion de  
 tirer un prix convenable de sa découverte ,  
 la

PAR LOUIS DE BILS. 33

la laissa par écrit à ses héritiers, comme un patrimoine précieux ; il l'écrivit en hollandois, & la fit légaliser & sceller par le magistrat, après sa mort qui arriva en 1669. Ce secret passa enfin entre les mains de *Corradi*, médecin de Leyde, qui ouvrit le paquet ; celui-ci la remit à m. *Pallas* en original, avec toutes les pieces justificatives au soutien, & m. *Pallas* s'est fait un devoir de communiquer au public cette maniere d'embaumer, & de la tirer de l'oubli, dans le dessein de faire une chose agréable non-seulement aux anatomistes, mais même aux grands qui desireroient de préserver les cadavres de la corruption, & voudroient passer en cela les Egyptiens.

Lors donc qu'on veut embaumer un cadavre, on doit avoir d'abord l'attention de n'en séparer aucune partie. Cependant, afin de pénétrer plus facilement dans les parties molles, on ouvre les parties contenant de l'abdomen par une incision cruciale, & l'on pratique de même une ouverture suffisante au diaphragme, pour donner un libre accès à la liqueur antiputride ; on fait une autre incision cruciale à l'occiput, & on emporte une piece de l'os sans cependant rien déranger dans l'intérieur du crâne ; on peut encore, dans le dessein de donner plus d'activité aux

Tome LIII.

C



34 MANIERE D'EMBAUMER,  
liqueurs, injecter de l'excellente eau-de-vie dans les intestins, les nettoyer ainsi; & enfin on enferme le cadavre dans une toile fine qu'on lie au-dessus de la tête & des pieds, avec des cordons de soie.

On a préparé une caisse d'étain, sans couvercle, longue de huit pieds, large de deux, & haute de trois; elle se renferme dans une de bois de chêne bien sain, dont les jointures sont bien assurées par des bandes de fer; on a soin qu'elle ferme exactement, & avec un fort couvercle. Avant de placer le cadavre dans la caisse d'étain, on y jette soixante livres d'écorce de chêne, réduite en poudre grossière, cinquante livres d'alun de Rome, autant de poivre, le tout également en poudre, & cent livres de sel gemme; & l'on jette enfin sur ces divers ingrédients 200 *stoof*, ou à-peu-près 1600 livres d'excellente eau-de-vie, avec environ moitié de bon vinaigre.

Après avoir bien agité le mélange avec une spatule de bois, on applique le couvercle, & on laisse reposer environ une heure; ensuite on y plonge le cadavre, & on le suspend dans la liqueur en attachant les cordons de soie qui sont à la tête & aux pieds à un bâtis de bois, de manière qu'il y ait à-peu-près deux pieds de liqueur qui le surnagent; on couvre ensuite

PAR LOUIS DE BILS. 35  
la caisse d'étain avec des couvertures de laine bien épaisses, on pose le couvercle de bois, & l'on ferme exactement les jointures avec de la cire.

Le cadavre reste en cet état pendant trente jours, si ce n'est qu'on l'ôte de la liqueur le troisieme jour, & ensuite tous les autres vingt-sept jours; on le place alors sur le ventre pour faire écouler ce qui y est contenu, & on en lave la cavité avec de l'eau-de-vie; après avoir ensuite agité la composition, on le replace dans la même situation; en le maniant de la sorte, il faut avoir attention de n'en détacher ni les cheveux, ni les ongles, ni l'épiderme qui tiennent alors fort peu.

Après les trente jours on place le cadavre dans une caisse semblable à la premiere, & dans un mélange absolument le même en quantité & en qualité; on l'y tient 30 autres jours, en suivant en tout le même procédé; après ce temps, le cadavre acquiert de la fermeté, & peut être manié plus hardiment. Alors on nettoie la peau avec des éponges fines, on peigne les cheveux *qui ont crû*, & on peut exposer le cadavre à l'air plusieurs jours, & même l'habiller.

Alors on nettoie la premiere caisse avec le plus grand soin; on y verse la même quantité d'eau-de-vie & de vinaigre; on

C ij

## 36 MANIERE D'EMBAUMER ;

y ajoute 44 livres d'aloës , & autant de myrrhe , 20 livres de mastic , autant de noix muscade , de cloux & de canellé ; le cadavre reste dans ce mélange pendant deux mois sans qu'on y touche. Les sels , qui d'abord l'avoient pénétré , en sont alors extraits , & à leur place les parties résineuses & balsamiques s'y introduisent & le disposent à l'exsiccation.

Ce temps expiré , on ôte le cadavre ; on le lave avec la partie liquide du mélange ; on replace les parties dérangées dans la capacité du ventre , & on met le cadavre à sécher ; on dessèche également les fèces , qui sont déposées du mélange , à un feu doux , & elles servent de premier lit dans le cercueil destiné à recevoir le corps : cela suffit pour le conserver dans une tombe sèche & aérée ; mais si on veut en faire une momie incorruptible , il faut le dessécher. On forme , pour cet effet , un petit cabinet muré bien fermé , avec deux fourneaux extérieurs disposés de manière à y entretenir continuellement une chaleur égale & considérable. Il faut de plus brûler tous les jours , dans cet endroit , au moins deux livres d'encens & de mastic ; on a en outre le soin de retourner souvent le cadavre , & d'en essuyer toute l'humidité ; le dessèchement , qui n'altère d'ailleurs en rien la momie , étant au degré

PAR LOUIS DE BILS. 37  
nécessaire, on l'embaume avec une composition de six onces d'ambre-gris, huit onces de baume du Pérou, & quatre onces d'huile essentielle de canelle. Après enfin l'avoir habillé comme on le juge à propos, on le place dans une caisse d'étain renfermée dans une seconde de plomb.

## R É F L E X I O N S

*SUR un article du discours préliminaire de la traduction d'un ouvrage de m. THEDEN, un des principaux chirurgiens généraux du roi de Prusse, par m. CHAYROU, chirurgien-major du régiment de Neustrie : par m. HOIN, docteur en médecine, maître en chirurgie à Dijon, & premier chirurgien en survivance de l'hôpital général de la même ville.*

C'EST un peu tard que l'ouvrage de m. Theden, traduit par m. Chayrou, m'est parvenu. Le discours préliminaire est rempli de détails intéressans ; mais il me semble que le jugement porté par le traducteur, contre l'usage du forceps & contre leurs illustres correcteurs, mm. Leyret & Smellie, est d'autant plus sévère qu'il est

C ii j

## 38 DÉFENSE DU FORCEPS

moins mérité, & que les raisons qui l'ont déterminé à proscrire cet utile instrument, de la pratique des accouchemens, n'ont pas toute la solidité qu'elles devroient avoir pour opérer une réforme qui lui paroît si nécessaire : j'espère donc que les réflexions suivantes, dictées par la théorie, & sur tout par la pratique, seul & vrai guide de tout chirurgien pénétré de l'importance de son art, & par conséquent bien éloigné d'être partial (1), ne déplairont point à l'auteur qui les a fait naître.

Il commence d'abord par la revue du sac de l'accouché, où l'inspection des crochets inspire à *m. Chayrou* une juste horreur; mais dont la chirurgie moderne a su restreindre l'usage à quelques cas seulement, après les avoir réformés dans leur figure, & y avoir ajouté des gaines qui les empêchent de nuire à la mère. Vient ensuite les forceps qui, selon notre

---

(1) Eleve de l'illustre *m. Levret*, on pourroit me soupçonner de prévention; mais l'intérêt de la vérité & de l'humanité, est le seul motif qui m'a déterminé à défendre la doctrine de mon maître, & à démontrer que loin d'être préjudiciable, comme *m. Chayrou* a voulu le persuader, elle est de la plus grande utilité, & est fondée sur la théorie la plus lumineuse, & la pratique la plus brillante & la plus étendue, puisqu'elle est celle de toute l'Europe.

auteur, ne méritent guere plus d'être conservés; & en voici la raison :

1°. *Ils sont dangereux en ce que, abstraction faite de leurs avantages ou désavantages, ils ne peuvent être maniés sans risques, que par celui auquel un exercice suffisant aura donné complètement l'habitude de s'en servir.* Il paroît que voulant démontrer les dangers qui accompagnent l'usage du forceps, il n'y a eu aucune *abstraction faite de leurs désavantages*; ce sont eux sans doute qui ont forcé à prononcer l'arrêt de leur bannissement de l'arsenal du chirurgien accoucheur : mais faut-il mettre sur le compte de cet instrument, les accidens qui peuvent résulter du mauvais emploi qu'en auront fait des chirurgiens non exercés, & n'ayant aucune connoissance des parties qui sont intéressées dans l'accouchement, non plus que du manuel des instrumens dont ils se servoient. Quel instrument, même le *levier de Roonhuysen*, (qui est le seul instrument que m. Chayrou conserve dans les accouchemens) ne produira pas les accidens les plus funestes dans les mêmes circonstances ? Tout homme qui s'ingere à manier un instrument dont il ne connoît pas le mécanisme, ou qui du moins par ses connoissances théoriques n'est pas en



## 40 DÉFENSE DU FORCEPS

état de réparer le défaut d'exercice, ne mérite pas le nom de chirurgien.

2°. *Entre les mains les plus exercées, le forceps est inutile.* Prouver cette assertion n'est pas facile. Ce que dit m. *Chayrou* sur la connoissance des dimensions respectives du bassin & des parties du fœtus, du rapport de ces parties entr'elles, est de la plus grande justesse. Mais ensuite lorsqu'il avance que, dans le cas où le bassin est si vicié que le passage de l'enfant est impossible, *il faut, quand il est mort, le couper par morceaux*, ne me paroît pas aussi juste. 1°. Existe-t-il des signes assez certains de la mort de l'enfant, pour se déterminer à le dépecer ainsi, sur tout lorsque la tête ou aucune des parties de l'enfant n'ont pu s'engager. L'observation 336°, rapportée par *la Motte*, où ce célèbre accoucheur ouvrit le crâne à un enfant dont la tête étoit enclavée depuis quatre jours, & qu'il avoit cru mort, ainsi que m. *des Rosiers* son confrere, qui cependant vint encore vivant, est bien faite pour interdire à jamais un moyen aussi cruel. 2°. La manœuvre à employer pour couper par parties un enfant renfermé dans la matrice à travers un bassin assez difforme pour rendre impossible l'accouchement, n'est facile que dans le cabinet.

L'introduction d'instrumens tranchans dans l'utérus, les efforts qu'il faut nécessairement faire pour parvenir à diviser les parties de l'enfant, ne peuvent s'effectuer qu'avec la plus grande difficulté, & le plus grand danger pour la matrice, & conséquemment pour la mere.

*Si au contraire la charpente osseuse jouit de ses dimensions légitimes, la délivrance est démontrée possible, & ne peut être retardée que par des causes accessoires propres ou à la mere, ou à l'enfant, ou à tous les deux à la fois, &c.* Les conséquences tirées de tous les cas apportés en preuves de cette vérité, sont très justes; mais si m. Chayrou eût fait usage de ses connoissances sur le mécanisme de l'accouchement naturel, c'est-à-dire, sur l'entrée de la tête de l'enfant dans le détroit supérieur du petit bassin, sur les changemens qu'elle éprouve en traversant sa capacité, ainsi qu'en franchissant le détroit inférieur de ce petit bassin, il auroit distingué les cas où *la patience, les positions appropriées, les petites manœuvres & quantité de choses de détail dont il faut posséder la science,* fussent pour terminer heureusement l'accouchement, en faisant cesser les causes de retardement, de tant d'autres occasions qui ne se présentent que trop dans la pratique, où l'on est forcé, mal-

## 42 DÉFENSE DU FORCEPS

gré foi, d'en venir à des moyens plus énergiques, à moins qu'on ne veuille voir périr les femmes & les enfans, après avoir hâté leur perte par des manœuvres insuffisantes & souvent inconfidérées. A la tête de ces occasions je placerai les différentes especes d'*enclavemens*. Que ne peut-on, avec m. *Chayrou*, bannir ce terme de la nomenclature des accouchemens, aussi-bien que les *forceps* qui ont été inventés & perfectionnés si heureusement pour remédier à ces états contre-nature ! mais je me vois forcé de croire à la réalité des uns, & à l'utilité des autres, jusqu'à ce qu'on m'ait démontré que cet accident n'a jamais existé que dans l'imagination des plus célèbres accoucheurs de tous les temps, qui ont eu la bonhomie d'y croire d'après leur grande pratique, & que j'ai déjà eu le malheur de rencontrer plusieurs fois dans la mienne.

D'après cela, le reproche fait à mm. *Levret* & *Smellie*, d'avoir donné la plus grande vogue aux *forceps* ; d'avoir passé la plus grande partie de leur vie & employé toute leur science à les perfectionner & à leur prêter des avantages qu'ils n'ont pas, au lieu de parcourir plus scrupuleusement toutes les difficultés dont les accouchemens sont susceptibles, &c. est-il bien fondé ? car d'après quoi feroient-ils donc

partis pour adapter les forceps à chaque cas où ils ont cru voir clairement démontré que, malgré tout le génie & la dextérité de l'artiste, toute autre ressource étoit impraticable, si l'*enclavement* étoit une chimère, ce qui, malheureusement pour l'humanité, n'est pas ? & c'est ce en quoi *ils ont plus fait pour l'art, & mieux mérité des hommes*. Aussi, pour fruit de leur travail, ont-ils la douce satisfaction de voir toute la grande chirurgie de l'Europe adopter leur doctrine théorique & pratique, au grand avantage des meres & des enfans, dont un très grand nombre a été sauvé par cet heureux moyen.

L'illustre m. *Levret* a démontré, dans un article particulier sur le *levier de Roonhuyzen*, que cet instrument n'étoit & ne pouvoit être utile que dans un seul cas; savoir, celui où la tête se présentant obliquement à l'entrée du détroit supérieur du petit bassin, s'engage dans cette situation, & se trouve arrêté dans sa marche par l'épine de l'un ou l'autre ischion : alors on redresse, à l'aide de ce levier, peu à peu la tête, & on la ramène à son état naturel. Ne faut-il pas une prévention bien grande contre le forceps, pour faire adopter un instrument aussi défec-  
tueux à l'exclusion de tous autres ?

*La plupart des accouchemens ne sont*

## 44 DÉFENSE DU FORCEPS

*difficiles, ou ne le deviennent, que parce que la tête s'avance dans une position oblique, & s'engage par un diamètre plus ou moins grand, dans une dimension plus ou moins étroite du bassin, &c. M. Chayrou demande ensuite comment opere, dans ce cas, le forceps ? Corrige-t-il le vice des positions ? diminue-t-il le diamètre du corps à extraire ? étend-il les dimensions du passage ? rien de tout cela, conclut-il. Raisonnons d'après ces paroles, & voyons si la conclusion n'est pas contraire dans tous les points, à la saine doctrine, & principalement à ce qui se rencontre dans la pratique.*

*1°. Qu'est-ce qu'une tête engagée par un diamètre plus ou moins grand, dans une dimension plus ou moins étroite du bassin, si ce n'est, comme l'ont cru jusqu'à ce moment tous les accoucheurs, une tête enclavée ? Définition à laquelle il faut ajouter ces paroles remarquables de la Motte, autant en avant qu'elle le peut par les continuelles & violentes douleurs que la femme souffre, lesquelles agissent sur cet enfant dont la tête s'allonge & s'applatit d'une telle manière pour s'ajuster au moule de ce passage, que le cuir chevelu en devient si tuméfié, qu'il y fait paroître comme une seconde tête ou une double, qui néanmoins demeure enclavée entre les os, sans*

*pouvoir en sortir, & qui s'y engage même d'autant plus, qu'elle avance; mais venant à s'élargir à mesure qu'elle avance, & l'ouverture qu'elle est obligée de forcer diminuant de plus en plus, fait que la tête y reste enclavée, jusqu'à ce qu'un accoucheur instruit ait, au moyen du forceps, favorisé le déclavement.*

M. *Chayrou* admet déjà le faux enclavement, mais sous un autre nom; il ne lui restoit qu'un pas à faire pour admettre les vrais, dont je viens de donner la définition générale, d'abord d'après lui-même, & ensuite d'après *la Motte*. La distinction que je fais de plusieurs especes d'enclavemens, naît de la différence des diametres du petit bassin, & des diverses dimensions de la tête de l'enfant. Un coup-d'œil sur ce qui se passe dans l'accouchement naturel, & ce qui arrive dans l'enclavement, démontrera si les *la Motte*, les *Mauriceau*, les *Levret*, les *Smellie*, & tout ce qu'il y a d'accoucheurs instruits, sont tombés dans l'erreur en annonçant cet état contre-nature, que leur longue pratique ne leur avoit que trop appris à connoître.

Le petit bassin se divise en détroit supérieur, en cavité & en détroit inférieur. Chacune de ces parties a ses différens diametres: le détroit supérieur en a trois,



## 46 DÉFENSE DU FORCEPS

un grand qui s'étend d'un iléum à l'autre, un petit de la faillie du sacrum au pubis, & enfin un moyen croisant les deux premiers, d'une échancrure ischiatique à la cavité cotyloïde du côté opposé. La cavité du petit bassin a deux dimensions différentes, une grande de devant en arrière, une plus petite d'un ischion à l'autre. Pour le détroit inférieur, quoiqu'au premier coup-d'œil ses différens diametres paroissent égaux, cependant au moment de l'accouchement le coccyx se reculant augmente celui d'arrière en-devant d'environ un pouce. On trouve également différens diametres à la tête de l'enfant; un grand s'étendant du sommet de la tête au menton, un moyen qui va du front à l'occipital, un petit se mesurant d'une oreille à l'autre.

Pour que l'accouchement soit naturel, il faut que les dimensions de la tête de l'enfant répondent à celles du détroit supérieur. Aussi l'enfant se présente-t-il le plus ordinairement par la future lambdoïde, une oreille au pubis, & l'autre au sacrum, ou au moins obliquement; la tête avance successivement dans cette position, & quand l'oreille est parvenue vis-à-vis la concavité du sacrum, la partie postérieure supérieure des pariétaux & l'occipital commençant à être gênés par les ischions, la

tête fait spontanément un quart de tour pour se mettre plus à l'aise ; c'est-à-dire , que les oreilles se placent latéralement au bassin , tandis que le front se loge dans le vuide du sacrum. Les contractions utérines continuent , la tête se plonge de plus en plus dans le petit bassin , toujours en se relevant pour se modeler à la pointe du sacrum & du coccyx : alors l'occipital s'arc-boute sous l'arcade du pubis qui lui sert de poulie , & facilite le dégagement de la face , qui , appuyant fortement sur le coccyx , l'oblige de reculer & de livrer passage au plus grand diamètre de la tête de l'enfant.

Telle est la marche de l'accouchement naturel ; mais si , 1<sup>o</sup>. la tête de l'enfant se présentant bien , dans un bassin bien conformé , au lieu de se contourner pour présenter les deux oreilles latéralement , est chassée trop promptement entre les deux ischions ; que les contractions utérines venant à se continuer vivement , l'engagent de plus en plus dans cette situation , jusqu'au point de ne plus avancer malgré la violence des douleurs ; qu'alors il se forme sur la tête une tumeur qui va toujours en augmentant , si l'enfant est vivant , accident accompagné du gonflement de la vulve & de l'intérieur du vagin , la tête

## 48 DÉFENSE DU FORCEPS

ne pouvant avancer ni reculer, malgré les efforts de l'accoucheur, ne reconnoitra-t-on pas alors, avec tous les gens de l'art, un véritable *enclavement*, qui est un des plus fréquens?

2°. Si la tête, au lieu de se présenter latéralement ou obliquement au petit bassin, vient à s'y engager la face par derrière & l'occipital en-devant, quoique ce soit toujours la future lambdoïde qui soit située à l'orifice, les contractions utérines se foutenant avec vigueur, le front se trouve arrêté par la faille de l'os sacrum, tandis que l'occipital descend pendant un certain temps, & s'arrête enfin. La nature fait alors de vains efforts, la tumeur sur la tête se forme & augmente successivement; le casque osseux arrêté ne peut avancer ni reculer, malgré les secours les mieux entendus: on ne peut méconnoître ici une seconde espèce d'*enclavement*.

3°. Si, au lieu de la future lambdoïde, c'est la fontanelle ou bregma antérieur qui se présente à l'entrée du petit bassin, & que l'accoucheur ne puisse pas de bonne heure corriger cette mauvaise situation, soit qu'il ne l'ait pas reconnue d'abord, ou qu'il ait été appelé trop tard, & qu'ainsi la tête s'engage dans cet état, ce sera également un *enclavement*; de même que  
fi

fi c'est l'un ou l'autre pariétal qui se présente. Ces différentes especes d'*enclayemens*, & plusieurs autres dont il seroit trop long de faire mention, sont ceux qu'on nomme *vrais*, parce que ce n'est qu'à l'aide du forceps qu'on parvient à les faire cesser, quand ils sont formés, & que tous autres moyens seroient insuffisans. Il y en a de faux qui dépendent, 1°. de l'obliquité plus ou moins grande de la tête, mais ne répondant point aux situations que je viens de décrire, & c'est le seul que m. *Chayrou* semble admettre; 2°. de la tête bien située, mais volumineuse, & les ischions un peu plus rapprochés que dans l'état naturel, ce qui apporte souvent un retardement assez considérable à l'accouchement; 3°. enfin lorsque le coccyx, foudé chez une femme déjà un peu âgée, empêche pendant un certain temps le développement de la face. C'est dans ce cas-ci que *les petites manœuvres, les situations appropriées, & le levier de Roonhuysen*, & sur tout beaucoup de patience de la part de l'accoucheur, réussiront presque toujours.

( *La suite au journal prochain* ).

## E S S A I

*SUR la causticité des sels & des précipités métalliques (1) ; par m. BERTHOLET, médecin de Paris.*

## PREMIERE PARTIE.

RIEN n'est peut-être plus capable de faire sentir la puissance qu'exerce la nature dans les plus petites parties de la matière, que la propriété que possèdent certaines substances de déchirer & de décomposer d'autres substances par le seul contact.

Il étoit naturel que la physique, si jeune encore, attribuât ce phénomène à un être doué d'une prodigieuse activité, au principe du feu. L'explication étoit conforme à l'impression des sens, & elle pouvoit être décorée d'un extérieur scientifique.

Je vais présenter des faits qui me paroissent prouver que c'est à l'absence du feu qu'est due la causticité des substances métalliques.

Je ne parle ici que de la causticité des

---

(1) Ce mémoire a été lu à l'académie des sciences, le premier décembre 1779.

DES SELS, &c. 77. 51  
 fels & des précipités métalliques ; car celle des alkalis purs & des terres calcaires pures , me paroît dépendre d'une cause différente : j'ai tâché de prouver , dans le *journal de médecine*, que la causticité de ces dernières substances s'exerce sur un principe qui est analogue aux acides , & qui se trouve abondamment dans les substances animales (1).

Personne ne me paroît avoir si bien développé que m. *Macquer*, le principe de l'action des caustiques ; c'est un effort qu'ils font pour se combiner , une tendance , une suite de leurs affinités , & je lui fais hommage de mes idées , si elles ont quelque chose de lumineux : mais cet illustre chymiste s'est contenté d'indiquer, sur cet objet, la marche de la nature , & je m'éloignerai de lui dans l'application qu'il fait des principes qu'il a établis.

Le mercure se présente d'abord à moi : d'une inaction absolue dans son état naturel , il devient le plus caustique des poisons dans le sublimé corrosif ; il est caustique encore dans ses précipités ; il exerce

---

(1) Voyez le journal de médecine du mois de juin 1779. J'ai conjecturé, dans la lettre qui s'y trouve, que le principe colorant du bleu de Prusse étoit un acide ; mais m. *de Morveau* a eu cette idée long-temps avant moi.



## 52 SUR LA CAUSTICITÉ

une action très modérée dans le mercure doux ; plus modérée encore dans le calomélas & la panacée. Quelle peut être la chaîne de ces différentes propriétés ?

J'ai exposé dans une cornue , au feu de la distillation , un mélange de sublimé corrosif & d'huile ; une petite portion du sublimé s'est élevée dans le commencement , mais la plus grande partie , au lieu de continuer à se sublimer , a soutenu un degré de feu beaucoup plus considérable , & a fini par se révivifier en mercure coulant ; il s'est dégagé , pendant l'opération , une grande quantité de vapeurs blanches qui paroissent dûes à l'acide marin déguisé par l'odeur empyreumatique de l'huile brûlée ; il n'a passé qu'une petite partie d'huile noire & très empyreumatique , & le charbon a été beaucoup plus abondant & plus compact qu'il n'auroit été si l'on avoit distillé l'huile seule. Cette expérience commence à prouver que le sublimé corrosif exerce une réaction puissante sur le principe inflammable ; l'acide marin , qui est privé lui-même de phlogistique dans le sublimé corrosif , cherche à se combiner avec ce principe : mais l'action est sans doute beaucoup plus vive de la part de la chaux mercurielle.

J'ai mis un morceau de chair dans une solution aqueuse de sublimé corrosif ; j'ai

vu bientôt un précipité abondant se former ; après quoi la liqueur a un peu rougi le fyrop de violettes, quoique le sublimé corrosif ait la propriété de verdir ce fyrop, comme l'a déjà observé m. *Rouelle* l'aîné ; la chair a perdu la cohésion de ses parties, elle est devenue friable, presque pulvérulente, & le précipité m'a présenté les propriétés du mercure doux, propriétés que je vais examiner.

La plupart des chymistes pensent que le mercure doux ne diffère du sublimé corrosif que par une plus grande proportion de mercure, & qu'il n'est plus corrosif, parce que l'acide marin est saturé. M. *Macquer* donne une explication différente & ingénieuse ; il pense que la causticité du sublimé corrosif dépend de ce que l'aggrégation des parties du mercure étant rompue, elles exercent leur tendance à la combinaison, sur les corps qui leur sont offerts, & que cette causticité cesse dans le mercure doux, parce que *les parties du mercure se pressant de plus en plus auprès de celles de l'acide, se réunissent aussi de plus en plus entr'elles, & se rapprochent de l'état d'aggrégation dans lequel le mercure ne peut plus avoir aucune causticité.*

J'observe d'abord que dans le sublimé corrosif, le mercure est privé d'une bonne

## 54 SUR LA CAUSTICITÉ

partie de son phlogistique, & que pour faire le mercure doux on combine le sublimé corrosif avec du mercure coulant, c'est-à-dire, pourvu de son phlogistique. Il paroît donc qu'il y a dans le mercure doux de la chaux de mercure, du mercure métallique, & de l'acide marin. On fait que l'acide nitreux enleve le phlogistique aux substances métalliques, & que, combiné avec le phlogistique, il forme un gas qui, en cédant ce principe à l'air, donne des vapeurs rouges qui font un témoignage incontestable de la présence du phlogistique. Cet acide attaquera-t-il la portion métallique du mercure doux ?

J'ai mis sur un bain de sable, dans un petit matras, du mercure doux & de l'acide nitreux ; l'acide nitreux a paru d'abord n'avoir point d'action sur le mercure doux : mais lorsqu'il a été près du degré de l'ébullition, il s'est fait une vive effervescence ; il s'est dégagé une grande quantité de vapeurs rouges, &, après cela, le calme est revenu, la dissolution s'est trouvée claire, il n'a plus paru de vapeurs rouges. J'ai continué l'évaporation jusqu'à un certain point ; j'ai mis reposer alors la dissolution : le lendemain j'ai trouvé de beaux crystaux de sublimé corrosif ; je les ai séparés, & je les ai mis dans un autre matras sur le bain de sable : ils ont pré-

senté, dans leur sublimation, toutes les propriétés du sublimé corrosif.

J'ai fait évaporer la liqueur dont j'avois séparé le sublimé corrosif; lorsque le résidu eut atteint l'état de dessiccation, il s'en est encore élevé un peu de sublimé corrosif, & il s'est dégagé beaucoup de vapeurs rouges; j'ai trouvé au fond du matras un véritable précipité rouge: de sorte que le mercure doux a été réduit, dans cette opération, en sublimé corrosif, & en précipité rouge. Lors donc que le sublimé corrosif s'unit au mercure coulant pour former du mercure doux, sa tendance à la combinaison s'exerce sur le phlogistique du mercure; mais comme l'affinité de ce mercure avec le principe inflammable se trouve égale, & que d'un autre côté l'acide marin ne se trouve pas saturé autant qu'il peut l'être, & qu'il cherche lui-même à s'unir avec le phlogistique, il ne se fait aucune séparation: mais ces quatre parties, savoir, d'un côté la chaux mercurielle & l'acide marin; & de l'autre, la chaux mercurielle & le phlogistique forment un tout dont la tendance à la combinaison est presque satisfaite, & qui par conséquent n'a presque plus de causticité. L'on verra, dans la suite de ce mémoire, que si l'acide marin n'est combiné qu'avec la chaux de mercure, quoiqu'il soit dans

## 56 SUR LA CAUSTICITÉ

un état de saturation, le sel qui en résulte est très caustique.

L'acide nitreux attaque le phlogistique de la portion de mercure qui en est pourvue ; lorsqu'il l'en a dépouillée, l'affinité qu'il a avec elle suffit pour la détacher du sublimé corrosif : c'est ainsi que cet acide enlève au tartre vitriolé une partie de sa base, & qu'il forme du nitre en réduisant le tartre vitriolé en sel avec excès d'acide.

Si l'on se servoit d'un métal qui eût moins d'attraction pour le phlogistique que le mercure, il l'abandonneroit pour le laisser à la chaux mercurielle qui lui donneroit à son tour l'acide marin. C'est ce qui arrive lorsqu'on met une substance métallique, par exemple une lame de cuivre, dans une solution de sublimé, ou lorsqu'on distille avec le sublimé une substance métallique qui en chasse le mercure en lui cédant son phlogistique. Je rappelle ici des choses connues pour mieux faire sentir l'enchaînement des phénomènes.

Il suit de-là que lorsque les substances animales décomposent le sublimé corrosif, & qu'elles en précipitent une portion sous la forme du mercure doux, elles lui cèdent une portion de phlogistique, elles éprouvent une espèce de combustion, non parce que le sublimé corrosif contient des parties ignées, mais parce qu'il en est

privé, & qu'il les arrache, pour ainsi parler : en est-il pourvu, il cesse d'être corrosif. Sa qualité corrosive est donc due à la privation de ce principe.

Le mercure ayant moins d'affinité avec l'acide nitreux qu'avec l'acide marin, sa dissolution nitreuse doit se décomposer très facilement par l'attraction du phlogistique : aussi, comme m. Pott l'a observé (*differt. chym. sur l'esprit de sel vineux*, sect. 8.), le mercure de cette dissolution se révivifie-t-il par le mélange de l'esprit-de-vin ; mais ce n'est point pour la raison indiquée par ce chymiste qui croit que l'acide nitreux étant dulcifié par l'esprit-de-vin, ne peut tenir le mercure en dissolution, car quoique l'acide nitreux tende de son côté à agir sur l'esprit-de-vin, l'attraction du mercure avec le phlogistique de l'esprit-de-vin est au moins de moitié dans ce phénomène, comme le prouve incontestablement la forme métallique du précipité ; l'éther révivifie aussi le mercure de la dissolution nitreuse (1) par le même principe.

Ces observations me feroient soupçonner que ce n'est point sans raison que quelques médecins ont cherché à adoucir

---

(1) Je dois cette observation à m. Lambert qui s'occupe de chymie avec moi.



## §8 SUR LA CAUSTICITÉ

les substances métalliques caustiques par le moyen des liqueurs spiritueuses ; quoique les chymistes , rarement assez sages pour consulter l'observation dans les choses qui paroissent contraires aux lumières existantes , aient décidé que ce mélange étoit au moins inutile.

Les expériences de m. *Bayen* ont jeté beaucoup de jour sur les précipités mercuriels ; mais elles laissent encore beaucoup de recherches à faire. Cet habile chymiste a découvert que les précipités du sublimé corrosif se réduisent en partie en mercure coulant , & qu'une partie plus ou moins grande se sublime sous la forme d'une espece de sel mercuriel qu'il appelle *mercure doux*, sans prétendre cependant que ce soit un véritable mercure doux. Il promet même de faire des recherches sur la différence qui peut se trouver entre ces deux êtres ; je n'hésite pas cependant de publier mes observations , car comme elles supposent l'existence du phlogistique , à laquelle m. *Bayen* ne croit pas , nous ne devons pas nous rencontrer.

Je me suis dit , après m'être convaincu par les expériences rapportées ci - devant de l'existence du phlogistique dans le mercure doux : le sel mercuriel de m. *Bayen* doit différer du mercure doux ; car il étoit dans l'état de chaux avant d'être précipi-

pité du sublimé corrosif; l'acide auquel il étoit uni étoit lui-même privé de phlogistique, & il n'a pas dû en recevoir des alkalis ou des terres qui l'ont précipité.

J'ai pris le précipité du sublimé corrosif par l'alkali volatil, je l'ai exposé à la sublimation, & j'en ai retiré le sel de *m. Bayen*, que j'appellerai *sel*, avec le moins d'acide; mais je l'ai retiré en plus grande proportion. Il dit qu'une once de précipité lui a donné 6 gros 50 grains de sublimé, & un gros de mercure révivifié: je puis à peine évaluer à un demi-gros le mercure révivifié qu'une pareille quantité de précipité m'a donnée.

Le sel, avec le moins d'acide, est d'une blancheur plus parfaite que le mercure doux; il a une saveur très piquante, & qui approche beaucoup de la causticité du sublimé corrosif: il ne m'a pas paru avoir plus de solubilité dans l'eau que le mercure doux. L'un & l'autre se dissolvent en très petite quantité; leur dissolution n'est point troublée par les alkalis & l'eau de chaux, mais elle se trouble par le refroidissement & le repos; la plus grande partie de ce qui étoit dissous se précipite (1): cependant la dissolution du sel

---

(1) *M. Rouelle* a éprouvé qu'il falloit 1151 parties d'eau pour en dissoudre une de mercure

## 60 SUR LA CAUSTICITÉ

avec le moins d'acide, laisse appercevoir une âcreté assez remarquable, & celle du mercure doux ne m'a rien présenté de sensible au goût.

J'ai soupçonné que la sublimation pouvoit altérer les qualités naturelles du sel avec le moins d'acide; pour m'en assurer, je l'ai comparé au précipité qui lui-même peut être pris, sans difficulté, pour le sel avec le moins d'acide, puisqu'il contient si peu de véritable chaux mercurielle, & qu'il est presque entièrement formé de ce sel.

J'ai mis du précipité dans un matras avec de l'acide nitreux, & du sel sublimé dans un autre; le précipité s'est dissous par le moyen de la chaleur, sans effervescence & sans donner la moindre vapeur rouge. Cette dissolution est claire: en la faisant évaporer jusqu'à la dessiccation, il s'en élève du sublimé corrosif, & l'acide nitreux agissant alors sur la partie du mercure qu'il a séparée de l'acide marin, il la déphlogistique encore; il donne, en la quittant, des vapeurs rouges, &

---

doux; m. *Bergmann* dit que l'alkali fixe trouble cette dissolution; que l'alkali volatil lui donne une couleur d'opale, & la précipitation demande beaucoup de temps à se faire. Il m'a paru que cette précipitation se feroit également sans l'influence des alkalis.

cette portion du mercure se trouve alors réduite en précipité rouge. Le sel avec le moins d'acide (1) présente donc les mêmes phénomènes que le mercure doux, si ce n'est qu'il est privé de la portion de phlogistique qui empêchoit celui-ci de se dissoudre avant de s'en être débarrassé. Je ne m'arrête pas aux conséquences qui se tirent si naturellement en faveur de la cause à laquelle j'attribue la causticité.

Le sel avec le moins d'acide, qui avoit subi une sublimation, a perdu la propriété de se dissoudre avant d'avoir donné des vapeurs rouges ; mais en beaucoup plus petite quantité que le mercure doux.

Si ce sel n'a pas été sublimé, il se dissout facilement & en quantité dans l'acide marin ; cette dissolution ne cristallise pas : je l'ai exposée au feu de sublimation, il ne s'est pas formé du sublimé corrosif, mais le sel qui s'est élevé retenoit une portion d'acide marin ; de sorte qu'il attiroit l'humidité de l'air, & qu'il se dissolvoit facilement dans l'eau. Cette disso-

---

(1) M. Macquer a cherché un nom plus propre à ce sel métallique : il m'a proposé de l'appeller *aquila alba corrosif*. Ce nom me paroît mieux le distinguer, & je m'en servirai dans d'autres occasions.

## 62 SUR LA CAUSTICITÉ

lution est précipitée en blanc par l'alkali fixe. La raison pour laquelle ce sel ne forme pas dans cette occasion du sublimé corrosif, est que l'acide marin est naturellement uni à une portion de phlogistique, dont il doit être privé pour contracter, avec la chaux mercurielle, l'espece d'union qui constitue le sublimé corrosif.

Je ne doute pas que ce sel ne formât du vrai sublimé corrosif avec l'acide marin déphlogistiqué : l'on verra un fait très analogue dans le mémoire qui doit suivre celui-ci.

Après une seule sublimation, le sel avec le moins d'acide devient incapable de se dissoudre dans l'acide marin ; mais il paroît qu'il lui enlève de son phlogistique : car il s'exhale des vapeurs pénétrantes semblables à celles de l'acide marin déphlogistiqué.

Le mercure doux ne blanchit pas l'or : le sel avec le moins d'acide, même après une sublimation, le blanchit parfaitement ; après la seconde sublimation, il le blanchit très peu. Il ne m'a point paru le blanchir après une troisieme sublimation : il présente alors, dans toutes les expériences, le caractère du mercure doux ; il a cependant un peu plus d'âcreté, & il a besoin d'un plus grand nombre de sublimations

DES SEES, &c. . . . 63  
pour être parfaitement, à cet égard, dans  
l'état du mercure doux (1).

Ces observations me paroissent prouver  
d'une façon non douteuse, que le sel avec  
le moins d'acide reprend du phlogistique  
en se sublimant, & qu'il s'adoucit dans  
la proportion de la quantité qu'il en re-  
prend dans chaque sublimation. C'est sans  
doute ce qui fait la différence du mercure  
doux, du calomélas & de la panacée mer-  
curielle. Car quoiqu'aient pu dire quel-  
ques chymistes, l'observation constante  
des médecins prouve qu'il y a une grande  
différence entre les préparations.

M. *Macquer* que je cite, non pas pour  
avoir le plaisir de le combattre, mais parce  
que ses opinions sont pour moi d'un grand  
poids, ne les confond pas; il pense que  
la panacée est du mercure presque pur  
uni avec la quantité d'acide marin néces-  
saire pour lui conserver seulement l'appa-  
rence d'une matière saline, & que, prise  
intérieurement, elle ne produit plus que  
les effets du mercure bien divisé.

J'ai traité la panacée avec l'acide ni-  
treux; après l'effervescence, une grande  
quantité de vapeurs rouges, & l'évaporé-  
tion de la dissolution, il s'est élevé une

---

(1) Il n'est pas hors de propos de rappeler que  
le sublimé corrosif ne blanchit pas l'or.



## 64 SUR LA CAUSTICITÉ

bonne quantité de sublimé corrosif, & il est resté du précipité rouge : la panacée n'est donc pas privée d'âcreté, parce qu'elle est privée d'acide marin. J'ai comparé la quantité de sublimé corrosif & de précipité rouge qu'on peut obtenir d'une même quantité de mercure doux & de panacée; mais je n'ai pas eu de résultats assez précis pour les donner à présent. Je pourrai comparer encore la quantité de phlogistique que ces deux substances contiennent par la quantité de gas nitreux qu'on en peut retirer pendant qu'elles se dissolvent.

Le sel ammoniac ne dissout, par le moyen de l'ébullition avec l'eau, qu'une petite quantité de mercure doux (1); mais il dissout beaucoup de sel avec le moins d'acide, & la combinaison qui en résulte est très soluble dans l'eau.

Ce fait peut servir à faire appercevoir la raison pour laquelle le sel ammoniac s'unit avec le sublimé corrosif, le turbith minéral, le tartre émétique, & leur donne tant de solubilité; mais il ne faut pas courir aux conséquences avant d'avoir assez multiplié les observations.

---

(1) M. Baumé ayant fait bouillir deux gros de sel ammoniac avec deux gros de mercure doux, dans 4 onces d'eau, il ne s'est dissous que six grains de mercure doux.

J'ai

J'ai pareillement traité avec l'acide nitreux les précipités du sublimé corrosif par la chaux, l'alkali fixe caustique, l'alkali fixe effervescent, & l'alkali volatil caustique; ils se sont tous dissous sans effervescence & sans vapeurs rouges; ils ont tous donné, dans des proportions différentes, du sublimé corrosif, & du précipité rouge.

Les précipités par la chaux & les alkalis caustiques, soumis à ces épreuves, ne m'ont rien présenté qui les distinguât des précipités faits par le moyen des alkalis effervescens, & cette observation me paroît prouver d'une manière décisive, que la chaux & les alkalis caustiques ne donnent point de phlogistique aux précipités qu'ils font des dissolutions métalliques, opinion spécieuse, qui a encore des défenseurs. Je n'en conclus cependant pas que les alkalis caustiques & la chaux ne prennent aucuns principes en échange de l'acide crayeux; mais, en indiquant ces objets, je laisse une discussion qui me meneroit trop loin, & qui a sans doute besoin d'un plus grand nombre d'observations.

Ceux de ces précipités dont il se révivifie une quantité un peu considérable de mercure, c'est-à-dire les précipités faits par le moyen de la chaux & par le moyen des alkalis fixe, caustique & non causti-

## 66 SUR LA CAUSTICITÉ

que, présentent une différence remarquable dans la sublimation ; la première portion qui s'élève est du sel avec le moins d'acide, tel que celui que donnent les précipités faits par l'alkali volatil ; mais le reste demande un plus grand feu, & se sublime dans l'état de mercure doux : cela dépend de ce que la partie du précipité qui est en chaux métallique entre en fusion, ainsi que le sel avec le moins d'acide ; & dans cet état, elle retient celui-ci qui est naturellement beaucoup plus volatil, & qui étant obligé de soutenir un plus grand degré de chaleur, fait une plus grande quantité de phlogistique.

Dans les expériences, auxquelles j'ai soumis les précipités mercuriels, je n'ai pas négligé les gas, je les ai envisagés sous ce point de vue ; mais, malgré un nombre assez grand d'expériences, je n'ai pas encore des résultats assez satisfaisans pour les présenter, & je crois qu'il est dangereux d'augmenter, sur tout sur cet objet, le nombre des expériences vagues qui jettent des nuages sur les idées reçues, sans conduire à quelque vérité.

Je remarque que les précipités du sublimé sont d'autant plus rouges qu'ils contiennent une plus petite quantité du sel avec le moins d'acide ; ainsi les précipités par l'alkali volatil, qui en contiennent une

très grande quantité, prennent seulement une teinte jaunâtre par la dessiccation : mais quand le sel avec le moins d'acide, qui se sublime facilement, s'est élevé, la partie qui doit se révivifier, & qui reste dans la cornue, si l'on ne fait pas trop de feu, est très rouge ; le précipité par l'alkali fixe caustique, qui après ceux-là contient le plus de ce sel, est plutôt olivâtre que rouge ; le précipité du mélange de sel ammoniac & de sublimé corrosif, quoique fait par l'alkali fixe, est très blanc, parce qu'il est alors tout formé du sel avec le moins d'acide.

Cette observation doit probablement s'appliquer aux précipités mercuriels de la dissolution nitreuse ; mais on n'a pas le moyen de séparer, le sel avec le moins d'acide qui doit y exister, de la partie qui est en état de chaux, parce que dans la sublimation la portion d'acide nitreux, que retient le sel avec le moins d'acide, se décompose & se réduit en gas ; de sorte que tout le précipité se révivifie comme il est arrivé dans les expériences de *m. Bayen*, sans qu'on puisse distinguer la partie qui, avant l'opération, étoit dans l'état de chaux, de celle qui étoit dans l'état salin.

Je m'arrête avant de passer à d'autres observations ; il me paroît que celles que

## 68 SUR LA CAUSTICITÉ

je viens de rapporter présentent un accord qui me permet de conclure que les chaux métalliques ont, dans le système des choses, des propriétés bien plus actives, une énergie beaucoup plus vive que les métaux ; elles exercent sur les substances qui contiennent le principe du feu, la même puissance que celle par laquelle le soleil retient les planètes dans leurs orbites.

C'est à ces chaux que les sels métalliques doivent sur tout leur qualité caustique, ou leur acrimonie, & cette causticité est en raison directe de la force avec laquelle la chaux métallique, de même que l'acide auquel elle est unie, attire le principe du feu, & en raison inverse de l'adhésion de l'acide avec la chaux métallique ; mais l'action de l'acide sur le phlogistique est un foible élément de la causticité, puisque les sels métalliques qui sont formés par une chaux qui a peu d'action sur le phlogistique, ont peu de causticité, tels sont les sels à base de fer, de plomb, de zinc, tandis que les sels formés par une chaux qui a beaucoup d'affinité avec le phlogistique, ont eux-mêmes beaucoup de causticité, tels que les sels à base de mercure & à base d'argent.

M. de Morveau a prétendu que les préparations mercurielles guérissent, dans

la maladie dont elles font le spécifique ,  
 en absorbant le phlogistique qu'il suppose  
 être le principe de cette maladie ; pour  
 moi , je crois que la seule causticité de  
 ces préparations dépend de l'attraction du  
 phlogistique : car je fais que dans les fu-  
 migations , par exemple , le mercure , qui  
 jouit de toute sa propriété spécifique , ne  
 pénètre que sous sa forme métallique , &  
 ne peut pas par conséquent neutraliser le  
*phlogistique surabondant* , selon l'expé-  
 rience du savant que je viens de citer , &  
 dont je respecte également les lumières  
 & le zèle.





*EXTRAITS des prima mensis de la  
faculté de médecine de Paris, tenus les  
3 & 19 novembre 1779.*

LA petite - vérole continue à régner dans tous les quartiers de cette ville ; mais elle n'a pas été également bénigne pour tous ceux qui en ont été attaqués. Une expérience malheureuse a prouvé que , quoique discrète & fort douce en apparence, elle devenoit l'occasion d'accidens très difficiles, ou même mortels, chez ceux qui portoient dans leur sang des principes de maladies, & sur tout de dissolution. On a vu le sang se faire jour par l'ouverture d'une saignée faite quelques jours avant, par les selles, les urines, & causer des hémorrhagies toujours funestes. C'est ordinairement du 6 au 7, à dater de l'éruption, que ces malades succombent. Ceux en qui la dissolution n'étoit pas encore parvenue à ce degré, se sont bien trouvés des boissons, des potions chargées d'acides minéraux, à dose assez forte, avec l'in-

fusion ou l'eau distillée de scordium ; l'elixir de *Mynsicht* convenoit , lorsqu'il y avoit dissolution & foiblesse tout-à-la-fois : c'étoit le cordial le plus approprié. Quoique l'accablement & la stupeur parussent indiquer les vésicatoires , ils n'ont point été avantageux ; les plaies ne rendoient point de pus , & elles devenoient bientôt gangreneuses. Le quinquina & l'oxymel scillitique , ce dernier à dose modérée , donnés dans le temps de la suppuration , ont paru la rendre de meilleure qualité , plus complete & moins traînante.

Un grand nombre de faits rapportés dans ces deux assemblées , & que nous regrettons de ne pouvoir publier dans cet extrait , ont présenté des observations précieuses , soit nouvelles , soit confirmatives de celles que les auteurs nous ont transmises. Par exemple , sur le danger des saignées qui , trop abondantes , affoiblissent la nature , donnent lieu à la stagnation & à la putréfaction des humeurs , d'où naît une seconde maladie , qui souvent ne dérange pas la marche de la petite-vérole , mais exige son traitement particulier ; sur

l'avantage des purgatifs dans le milieu & dans d'autres temps de la petite-vérole ; sur les cas où le médecin doit s'élever au-dessus du préjugé, & n'écouter qu'une indication pressante, faire saigner du pied une femme grosse attequée de cette maladie ; sur les ressources de la nature qui supplée au gonflement du visage & des mains, par des évacuations modérées, sur tout chez les enfans ; sur le pronostic fâcheux que l'on doit porter lorsque la petite - vérole se déclare chez un scorbutique écrouelleux, une personne attequée du charbon, quelque douce que soit son invasion.

Les dévoiemens & les dysenteries (cette dernière maladie moins commune que la première) n'ont pas présenté des caractères différens, ni des accidens plus dangereux que dans le mois dernier ; ils ont été opiniâtres. Lorsque les déjections étoient précédées & accompagnées de coliques vives, s'il n'y avoit point de fièvre, il falloit insister sur les émolliens mucilagineux en boisson & en lavemens, même en fomentations. L'ipécacuanha continué

## DES PRIMA MENSIS. 73

à petite dose, les purgatifs minoratifs, & quelques prises de diascordium ont suffi. Mais il a été observé qu'il falloit insister sur ces remèdes, & ce régime, vu la longueur de la maladie & la facilité des récidives. La saignée a été nécessaire, quand la fièvre s'est allumée. Cette nécessité a eu tout eu lieu pour quelques personnes qui sont revenues, attaquées de cette maladie, des provinces où elle a fait tant de ravages. En général elle a été fort douce dans cette ville, & on a vu des enfans continuer leurs jeux, garder leur vivacité & leur appétit, quoiqu'ils rendissent des matieres glaireuses & sanguinolentes plusieurs fois dans le jour & dans la nuit.

On a eu à traiter beaucoup de fièvres putrides & même malignes. La fièvre étoit d'abord légère, quelquefois si obscure, que les pulsations ne la désignoient que par leur irrégularité en force & en nombre; mais elle étoit violente dans les redoublemens qui n'observoient point de marche certaine; la langue étoit nette, le ventre souvent libre, les évacuations bilieuses, les urines peu colorées ou d'un

rouge foncé ; le délire étoit presque continuél , & tout le corps dans une tension spasmodique ; les yeux étoient chargés , & la surdité survenoit promptement. Comme l'accroissement étoit fort lent , l'état a duré long-temps ; les saignées ont dû être ménagées , généralement parlant ; les véficatoires ont agacé , loin de produire les bons effets qu'on a coutume d'en retirer. Le petit-lait , les apozèmes avec les plantes nitreuses , chicoracées , le nitre , le camphre , les émulsions légères ont eu les meilleurs succès. Chez quelques-uns la crise s'est faite par des sueurs , & lorsqu'elle a été complete , tous les symptômes ont cessé en même temps ; chez d'autres , elle s'est faite par les selles répétées. Les catarrhes , fluxions , rhumatismes , ont cédé aux remèdes ordinaires. On a encore observé que le quinquina avoit peu réussi dans les fièvres intermittentes.

MM. de l'Epine , Majault , Guillotin , Bosquillon , Solier , Desbois , ont communiqué des observations sur des maladies particulières. M. Mallet a lu l'analyse chimique du quinquina de la Martinique &

## DES PRIMA MENSIS. 75

de la Guadeloupe, faite par m. *de la Planché*, & l'histoire de ses effets sur plusieurs malades tourmentés depuis long-temps de fièvres intermittentes. M. *Salin* a fait le rapport de l'ouverture du cadavre d'un homme dont la pie-mère étoit parsemée de poireaux vénériens. M. *Desseffartz* a confirmé par des faits le succès du safran administré suivant la méthode de m. *de l'Épine* (1), contre les maux de gorge dans la petite-vérole, & les bons effets de la liqueur anodyne nitreuse de m. *Majault*, comme diurétique.

---

(1) Voyez journal du mois de novembre dernier, pag. 459.





**OBSERVATIONS MÉTÉOROLOGIQUES.**  
**N O V E M B R E 1779.**

Jo. du M.	THERMOMÈTRE.			BAROMÈTRE.		
	Au levér du S.	A 2 h. du jour.	A 9 h. du soir.	Au matin.	A midi.	Au soir.
	Deg.	Deg.	Deg.	Pou. Lig.	Pou. Lig.	Pou. Lig.
1	8, 5	14, 2	8, 5	28 2, 10	28 2, 2	28 1, 8
2	6, 0	9, 5	9, 5	28 1, 4	28 1, 2	28 1, 4
3	8, 6	12, 0	9, 3	28 1, 8	28 1, 8	28 2, 0
4	6, 5	11, 0	10, 0	28 1, 8	28 1, 6	28 2, 0
5	9, 0	10, 5	10, 0	28 2, 0	28 1, 8	28 1, 8
6	9, 0	11, 5	8, 3	28 2, 1	28 2, 4	28 2, 4
7	8, 0	12, 1	9, 0	28 2, 2	28 1, 9	28 1, 9
8	8, 7	11, 7	10, 0	28 2, 1	28 2, 4	28 2, 6
9	9, 0	10, 8	6, 5	28 2, 10	28 3, 6	28 3, 10
10	6, 8	7, 8	4, 1	28 2, 2	28 1, 0	28 1, 2
11	3, 7	7, 2	5, 0	28 0, 4	27 11, 2	27 11, 2
12	4, 5	7, 0	6, 7	27 10, 9	27 10, 0	27 7, 10
13	5, 0	6, 7	5, 0	27 6, 7	27 5, 10	27 4, 9
14	3, 1	4, 8	2, 0	27 1, 10	27 2, 10	27 4, 0
15	1, 6	5, 0	4, 8	27 3, 7	27 3, 4	27 2, 8
16	2, 9	6, 0	3, 0	27 5, 2	27 6, 2	27 6, 7
17	2, 3	5, 5	3, 1	27 6, 10	27 7, 2	27 7, 5
18	1, 7	4, 0	1, 0	27 7, 2	27 6, 6	27 6, 6
19	0, 0	0, 6	1, 0	27 7, 6	27 7, 9	27 7, 7
20	0, 0	0, 9	1, 5	27 6, 4	27 5, 4	27 3, 10
21	0, 9	3, 7	1, 5	27 1, 3	27 1, 6	27 2, 4
22	1, 5	2, 7	1, 2	27 2, 10	27 3, 6	27 3, 10
23	1, 0	2, 0	1, 0	27 3, 5	27 2, 6	27 2, 10
24	0, 4	2, 4	1, 9	27 5, 8	27 6, 2	27 6, 9
25	3, 0	7, 4	7, 1	27 4, 7	27 3, 6	27 2, 1
26	6, 5	7, 8	3, 4	26 11, 9	27 1, 5	27 3, 6
27	3, 0	8, 0	9, 9	27 2, 0	27 0, 10	27 2, 4
28	9, 0	10, 8	9, 8	27 1, 10	27 2, 4	27 1, 4
29	8, 0	4, 2	4, 7	26 9, 8	27 2, 9	27 6, 6
30	4, 7	7, 5	5, 3	27 3, 7	27 5, 6	27 6, 8

VENTS ET ETAT DU CIEL.			
<i>J. du mois.</i>	<i>La Matinée.</i>	<i>L'Après-midi.</i>	<i>Le Soir à 9 h.</i>
1	N-O. beau, doux.	N-E. beau, doux.	E. beau.
2	S. couv. brouill.	S. couv. brouill.	S-O. couvert.
3	N-O. & S-O. id.	N. & S-O. c. dou.	N. idem. doux.
4	N. & N-E. id.	N. idem.	N. idem.
5	O. couvert.	O. couv. vent.	O. couvert, vent.
6	N-O. idem.	N-O. nua. doux.	N-O. beau.
7	O. idem.	N-O. couvert.	N-O. nuages.
8	N. couv. brouill.	N. idem. doux.	N. couv. doux.
9	N-O. id. bruine.	N. beau, froid.	N. couv. aur. bor.
10	N-O. couv. pl.	N. nua. v. froid.	N. nuages, froid.
11	N-O. couv. froi.	N-O. couv. pl.	N. couvert.
12	N. couvert.	N-O. & O. id.	O. idem. pluie.
13	N. idem.	N-O. couvert.	O. nua. aur. bor.
14	N. idem. pluie, vent froid.	N-O. & O. idem. pl. grêle, neige.	N-O. couvert, grand vent.
15	S-O. couv. vent.	S-O. c. pl. temp.	S-O. couv. temp.
16	S-O. idem.	S-O. nuages.	S-O. couvert.
17	O. couvert.	O. idem.	O. nuages.
18	S. id. froid, neige.	E. beau.	N-E. beau, froid.
19	N. couv. brouill. froid.	O. couv. brouill. froid.	O. couvert, froid.
20	S-O. couv. neig.	S-O. couv. neig.	S-O. couvert.
21	O. couv. pluie.	O. idem.	O. beau, froid.
22	N-O. couv. brouill.	N-O. & O. nua.	O. couv. brouill.
23	S-O. couv. neig.	S-O. couvert.	S-O. couvert.
24	S-O. & N-O. couv. froid.	O. idem. pluie, vent.	O. idem.
25	S. couv. pl. vent.	S-O. c. pl. gr. v.	S-O. id. gr. vent.
26	S-O. nuag. gr. v.	S-O. nua. gr. v.	O. beau, froid.
27	E. couvert, pluie.	S. c. pl. v. tonn.	S. couvert.
28	E. nuages, doux.	S. couvert, doux.	S. idem.
29	S. couv. pl. temp.	N-O. c. gr. v. fr.	N-O. beau, v. fr.
30	N-O. idem.	S-O. id. tonn. au loin.	S-O. idem.

## 78 OBS. MÉTÉOROLOGIQUES.

## R É C A P I T U L A T I O N.

Plus grand degré de chaleur . . .	14, 2 deg. le 1 <sup>er</sup>
Moindre degré de chaleur . . . . .	0, 0 les 19 & 20
Chaleur moyenne . . . . .	6, 3 deg.
Plus grande élévation du Mer- cure . . . . .	pou. lig. 28, 3, 10 le 9
Moindre élévat. du Mercure . . . .	26, 9, 8 le 29
Elévation moyenne . . . . .	27 p. 8, 8
Nombre de jours de Beau . . . . .	1
de Couvert . . . . .	24
de Nuages . . . . .	5
de Vent . . . . .	11
de Tonnerre . . . . .	2
de Brouillard. . . . .	7
de Pluie . . . . .	11
de Neige . . . . .	5
Quantité de Pluie . . . . .	29, 9 lignes.
D'Evaporation . . . . .	11, 0
Différence . . . . .	18, 9
Le vent a soufflé du N. . . . .	5 fois.
N.-E. . . . .	1
N.-O. . . . .	6
S. . . . .	3
S.-E. . . . .	0
S.-O. . . . .	8
E. . . . .	1
O. . . . .	7

TEMPÉRATURE : Variable, froide & humide, grande variation du barometre, sur tout à la fin du mois, qui a été très orageuse. Le froid a arrêté les bleds qui étoient trop avancés.

MALADIES : Jaunisse ici, fiebres quotidiennes dans nos environs.

COTTE, Prêtre de l'Orat. Curé de Montmorency, &c.

A Montmorency, ce 1<sup>er</sup> décembre 1779.

## OBSERVATIONS MÉTÉOROLOGIQUES,

*Faites à Lille, au mois de novembre 1779, par  
m. BOUCHER, médecin.*

Le temps a été, ce mois, conforme aux desirs du cultivateur, & au vœu général. Il a beaucoup plu, & il n'y a pas eu de gelée : seulement la liqueur du thermomètre a été observée, pendant trois jours, à la fin du mois, au terme de la congélation.

Le vent a varié du premier au 15, après quoi il a toujours été au sud.

Le mercure, dans le baromètre, a été observé, du premier au 10 du mois, au-dessus du terme de 28 pouces, & le reste du mois il s'est tenu constamment au-dessous de ce terme. La nuit du 25 au 26 le mercure est descendu au terme de 27 pouces précis : il en a été de même de la nuit du 28 au 29 : le vent, ces deux nuits-là, a été impétueux.

La plus grande chaleur de ce mois, marquée par le thermomètre, a été de 18 degrés au-dessus du terme de la congélation, & la moindre chaleur a été de  $\frac{1}{2}$  degré au-dessous de ce terme. La différence entre ces deux termes est de  $11\frac{1}{2}$  degrés.

La plus grande hauteur du mercure, dans le baromètre, a été de 28 pouces 2 lignes, & son plus grand abaissement a été de 27 pouces précis. La différence entre ces deux termes est de 1 pouce 2 lignes.

Le vent a soufflé 3 fois du nord.	3 fois du sud
2 fois du nord	vers l'ouest.
vers l'est.	9 fois de l'ouest.
2 fois du sud	5 fois du nord
vers l'est.	vers l'ouest.
10 fois de l'est.	

## 80 MALADIES RÉGNANTES.

Il y a eu 25 jours de temps couvert ou nuageux.

24 jours de pluie. | 2 jours de grêle.

3 jours de neige.

Les hygromètres ont marqué une grande humidité tout le mois.

---

*Maladies qui ont régné à Lille, pendant le mois de novembre 1779.*

LA maladie aiguë dominante de ce mois, a été une fièvre continue, qui se présentoit d'abord sous deux faces différentes, comme celle dont nous avons fait mention dans le journal de juin de cette année. Aux uns la maladie commençoit par les symptômes de l'engorgement inflammatoire de la tête, douleurs vives & lancinantes dans cette partie, rougeur des yeux & du visage, battemens sensibles des carotides, un pouls dur & tendu, &c. Dans les autres, elle se présentoit avec le caractère de la fièvre continue-rémittente. Ce n'étoit que dans le progrès de la maladie qu'on s'apercevoit que l'une & l'autre participoient de la putridité, & assez souvent de la malignité. Plusieurs malades, même des adultes, ont rendu des vers. Il étoit essentiel, dans la cure de la première espèce, d'arrêter d'abord le progrès de l'inflammation par d'amples & promptes saignées, par des lavemens émolliens & par des boissons copieuses appropriées à cet état, sans quoi les malades périssent au septième ou au neuvième jour, dans le coma ou la léthargie; (j'ai vu périr deux personnes dans cet état) ou bien ils tomboient dans un délire fâcheux & opiniâtre. La maladie, dans un sujet confié à mes soins, s'est terminée par une double parotide, qui néanmoins n'a pas abscedé. Après les saignées requises, on lui avoit appliqué

aux

## MALADIES RÉGNANTES. 81

aux tempes des sangsues qui avoient fait un grand effet dans la fièvre continue-rémittente. Il étoit rare que les exacerbations fussent régulières. Il s'est fait, dans quelques sujets, au plus fort & même au déclin de la maladie, des métastases dangereuses dans le poulmon. Cette double espece de fièvre, qui a été presque bornée au bas peuple, n'a pas été répandue.

Il y a eu encore, pendant ce mois, des rhumes & des fluxions de poitrine, maladies communes dans cette saison, de même que la fièvre tierce & la double tierce..

Nous avons vu aussi quelques personnes dans le cas de la fièvre quotidienne, dont les accès de chaque jour correspondoient, pour le temps de l'invasion, à ceux de la veille comme de l'avant-veille; ce qui n'est pas commun.

---

PENDANT le règne des épidémies, les secours ne sauroient être trop multipliés. Quoique le médecin ne puisse pas être par tout en même temps, il doit porter son attention sur tout, & donner des instructions capables de diriger les malades dans la première invasion. C'est tout-à-la-fois inspirer la confiance des familles, empêcher le désespoir & le découragement, s'opposer aux progrès du mal, préparer aux malades une guérison assurée. Ces heureux effets ont été pro-

*Tome LIII.*

F



## 82 T R A I T E M E N T

duits par les instructions qui ont été répandues en Bretagne, dans ce temps de calamité : elles ont été imprimées in-4°. Nous croyons devoir les insérer ici.

## P R É C A U T I O N S

## G É N É R A L E S

*Dans le traitement de la dysenterie qui regne, indiquées pour la campagne & les cantonnemens des troupes ; par m. DAIGNAN, premier médecin de l'armée de m. le comte DE VAUX, pour la division de Saint-Malo.*

LES coliques qui précèdent la dysenterie, les tranchées & les épreintes qui l'accompagnent, avec des selles sanguinolentes, écumeuses ou glaireuses, & un pouls dur & ferré, sans fièvre ou avec une fièvre très légère, sont des signes qui indiquent assez clairement une irritation dans les intestins, qu'il faut attribuer à l'acrimonie de la bile, & à l'abondance des humeurs, bien plus qu'à leur corruption : cet état caractérise la dysenterie humorale & bilieuse. Si quelquefois elle paroît inflammatoire, vermineuse ou putride, cela dépend de la constitution & de l'état particulier des sujets, ou des accidens qui surviennent dans le cours de la maladie, puisque ceux qui rendent des vers ne sont pas plus malades dans les premiers temps que les autres, & que les déjections, même des mourans, ne sont que très peu ou point fétides.

Dans tous les cas, il faut se tenir en gard

## DE LA DYSENTERIE. 83

contre la saignée ; elle ne convient qu'aux sujets jeunes , robustes & fort sanguins , lorsque la fièvre est vive & bien développée seulement : hors cette circonstance , le traitement doit , en général , être dirigé dans l'ordre qui suit.

Le premier jour , il faut donner abondamment , pour boisson & pour toute nourriture , l'eau de veau (a) , & deux lavemens émolliens (b) , un le matin , l'autre le soir : interdisant absolument le bouillon , jusqu'à ce que les accidens aient disparu.

Le second jour , il faut faire vomir avec l'*ipécacuanha* (c) ; après l'opération de ce remède , donner un lavement de bouillon de tripes (d) , le soir un julep anodyn (e) ; l'eau de veau toujours pour boisson & pour nourriture , ou tout au plus un bouillon à la reine (f).

Le troisième jour , il faut purger avec deux onces de manne , fondue dans quatre onces d'infusion de rhubarbe (g) ; le soir , donner un lavement de bouillon de tripes : toujours même boisson & même nourriture , à moins que les tranchées ne soient calmées , & qu'il ne paroisse plus de sang.

Dans ce cas , on peut donner indifféremment pour boisson , l'eau de riz , l'eau de gruau , la décoction blanche , & les bouillons à la reine pour nourriture.

Le quatrième jour , on laissera reposer le malade , s'il ne souffre plus , & si les selles ne sont plus sanguinolentes ; on lui donnera seulement un demi-gros de diascordium le soir ; on le nourrira avec un peu de soupe ou de la panade (h) , & on le purgera le cinquième jour avec deux onces de manne & une once de catholicum double , dans quatre onces d'infusion de rhubarbe , le regardant alors comme guéri ; en conséquence , on augmentera insensiblement sa nourriture , en commençant

F ij

d'abord par la crème de riz (i), des œufs mollets, & un peu de vin bien trempé.

Si au contraire il souffre, & si les selles sont encore fanguinolentes, on lui donnera, le quatrième jour, six grains d'ipécacuanha, enveloppés dans demi-gros de thériaque, le soir un lavement de bouillon de tripes, dans lequel on délayera un jaune d'œuf.

Le cinquième jour, on répétera les six grains d'ipécacuanha, avec le demi-gros de thériaque, le lavement de bouillon de tripes avec le jaune d'œuf sur le soir, & quelques heures après on donnera un demi-gros de diascordium.

Le sixième jour, si le mal est au même point, on purgera de nouveau avec deux onces de manne, dans quatre onces d'infusion de rhubarbe; le soir, on donnera un lavement de bouillon de tripes, avec le jaune d'œuf, & dans la nuit, demi-gros de diascordium, qu'on continuera de six en six heures jusqu'à trois ou quatre fois, observant de nourrir le malade alternativement avec la décoction blanche (k), l'eau de gruau, l'eau de riz, dans laquelle on délayera un gros de gomme arabique sur une bouteille, & on y ajoutera une ou deux onces de syrop de guimauve, en la faisant plus légère, pour servir de boisson : à cette époque, on commencera à donner, si les forces l'exigent, quelques cuillerées de cordial domestique (l).

Dans le courant du septième jour, pour peu que l'état du malade soit inquiétant, il ne faut rien faire sans le secours des gens de l'art, mais en attendant que ce secours arrive, si les selles sont très fréquentes & accompagnées de tranchées, de difficulté d'aller à la selle, ou d'une grande douleur au fondement, on donnera de six en six heures, un lavement avec l'infusion de camomille romaine, dans laquelle on délayera deux jaunes d'œufs, & deux onces de suif de mouton ou une

## DE LA DYSENTERIE.

85

chandelle, & même dix grains de *camphre* si le malade a les extrémités froides. Il faut observer qu'à cette époque, les lavemens gras sont trop relâchans : si on s'en sert, il faut les couper avec la décoction de *camomille* romaine, ou de petite absynthe, & n'en donner que la moitié de la seringue.

Les accidens ne paroissent guere que vers le cinquieme jour ; si alors on apperçoit quelque signe de putridité, il faut donner le petit-lait, fait avec le vinaigre, pour boisson & en lavement au lieu d'eau de veau & de bouillon de tripes. On peut donner aussi pour boisson & pour nourriture l'eau de riz, l'eau de gruau ou la décoction blanche, mais il faut les aciduler avec de très bon vinaigre de vin ; & au lieu de se servir de l'infusion de *rhubarbe* pour faire la base des purgatifs, on emploiera la décoction de tamarins ; enfin si la foiblesse exige quelque cordial, on donnera de préférence celui que nous appellons domestique, désigné par la lettre (L), ou bien on ajoutera de l'eau de canelle orgée, à la boisson ordinaire ; deux cuillères à bouche sur deux livres de boisson, suffisent dans les cas ordinaires.

Si au contraire les malades rendent beaucoup de vers, il faut ajouter aux purgatifs la coralline & le semen-contra, & même quelques grains de mercure doux, dans le commencement ; & au lieu d'eau commune, se servir de l'infusion de coralline, de semen-contra, de *camomille* romaine, & de petite absynthe pour faire les boissons. Il faut aussi ajouter ces deux dernières plantes aux lavemens : mais tout cela doit être dirigé par les conseils de quelqu'un de l'art.

Comme le vomissement & le hocquet sont des accidens graves de cette maladie, qui souvent ont lieu dès le commencement, on peut y employer en tout temps la potion indiquée par la lettre (m) ;

E iij

on peut aussi employer en tout temps, & avec la même sûreté, celle indiquée par la lettre (n), lorsqu'il y a des vers, ou qu'on les soupçonne. Ces potions se prennent de temps en temps par cuillerées.

## N O T E S.

(a) L'eau de veau se fait en faisant bouillir à gros bouillons environ une livre de maigre de veau sur un pot d'eau, dans un vaisseau de terre.

(b) Les lavemens émolliens se font avec la décoction de feuilles de mauve, guimauve, fenécon, poirée, &c. & la graine de lin enfermée dans un nouet.

(c) La dose de l'ipécacuanha est de 15 à 20 grains, qu'on partage en deux ou trois doses, & qu'on délaye dans une tasse d'eau tiède : on fait boire aussi de l'eau tiède pour aider à vomir.

(d) Le bouillon de tripes est l'eau dans laquelle on a fait cuire les intestins des animaux : on peut employer à leur place la tête d'un mouton avec sa peau.

(e) Le julep anodyn se fait avec trois onces d'eau de pavot rouge, de laitue ou de pourpier, & deux gros de syrop diacode.

(f) Le bouillon à la reine se fait en délayant un jaune d'œuf dans une écuelle d'eau chaude, avec un peu de sucre.

(g) L'infusion de rhubarbe se fait en jettant un gros de rhubarbe concassée sur un gobelet d'eau chaude.

(h) La panade se fait en faisant bouillir & mironner, dans de l'eau, de la mie de pain, avec un peu de beurre frais.

(i) La crème de riz se fait en réduisant en pulpe très légère le riz parfaitement cuit ; on mêle cette crème en petite quantité avec le bouillon.

(k) La décoction blanche se fait avec demi-

## DE LA DYSENTERIE. 87

once de corne de cerf calcinée, deux onces de mie de pain, qu'on fait bouillir dans six pintes d'eau, jusqu'à ce que le pain soit bien délayé; on passe cette liqueur: on y ajoute deux onces de sucre, & deux gros d'eau de fleurs d'orange ou de canelle orgée.

(l) Le cordial domestique se fait en faisant bouillir un petit bâton de canelle fine & du sucre dans un gobelet d'eau, auquel on ajoute un quart, un tiers, ou moitié de vin rouge ou blanc; selon qu'on veut faire le cordial fort.

(m) Sel d'absynthe, demi-gros; mêlez-y du suc de citron, jusqu'à ce que le sel ne ferment plus; ajoutez alors quatre onces d'eau de menthe, 20 gouttes de liqueur minérale d'Hoffmann, six ou huit gouttes de laudanum liquide de Sydenham, & une once de syrop d'œillet ou de limon.

(n) Eau de pourpier, & infusion de racines de fougère, de chaque trois onces, syrop de chicorée composé, huile d'olive fine, de chaque une once, semén-contra, coralline en poudre, thériaque, de chaque un gros, suc de citron, quelques gouttes.

Cette potion convient sur tout pour les enfans, qu'il faut faire vomir, en leur donnant par cuillerées de l'infusion d'un demi-gros d'ipécacuanha, sur huit onces d'eau, & les purger ensuite avec le syrop de fleurs de pêcher ou de chicorée composé, en y ajoutant quelques grains d'ipécacuanha en poudre; & sur la fin, avec le syrop magistral.

*Il faut remarquer que les doses des remèdes qu'on indique sont pour les adultes, qu'il faut les diminuer en proportion pour les enfans & les personnes délicates, quoiqu'ils soient tous fort doux, & qu'ils conviennent pour combattre les cours de ventre comme la dysenterie.* DAIGNAN.

A Saint-Malo, le 28 septembre 1779.

F iv



## NOUVELLES LITTÉRAIRES.

Conamen mappæ generalis medicamentorum simplicium secundum affinitates virium naturalium novâ methodo geographicâ dispositorum ; autore GEO. CHRISTOPH. WURTZ ; M. D. cum tabulâ aëneâ. Argentorati 1778, sumptibus sociorum Bauer & Treutel, bibliop. ( *Grand in-8°. de 221 pages* ).

Nous n'apprécierons point l'utilité de cet ouvrage, elle est annoncée par son titre. Ce travail a demandé beaucoup de soins à l'auteur ; la partie typographique est bien exécutée, & la *mappe*, de 21 pouces de large sur 20 pouces de haut, est aussi très proprement gravée.

*Traité des remèdes domestiques, pour faire suite au traité de la petite-vérole ; par m. GROSSIN DUHAUME, docteur-régent, ancien professeur des instituts de médecine en l'université de Paris, & médecin de l'Hôtel-dieu.*

Pauperi & afflicti. \*

*A Paris, M. DCC. LXXIX. ( in-12 de 172 pages ).*

Dans le journal du mois d'octobre 1776, nous avons annoncé le traité de la petite-vérole avec les éloges qu'il méritoit, & qu'il a constamment obtenus. Quoique le traité des remèdes domestiques ne paroisse pas si important, il étoit néan-

moins avantageux de l'offrir au public. M. Duhaume imite *Fred. Hoffmann* qui a fait une dissertation de *præstantia remedium domesticorum*. « J'ai voulu suivre, dit m. Duhaume, un » aussi bel exemple; mais j'ai cru devoir ajouter » quelques nouveaux articles à cette première es- » quisse; j'ai cru, d'un autre côté, d. voir en éla- » guer tout ce qui pourroit paroître inutile ou » superflu au public, & j'ai sur tout regardé comme » essentiel d'indiquer les précautions nécessaires » pour éviter les abus qui peuvent naître de l'ap- » plication inconsidérée des meilleurs remèdes; » abus qui se renouvellent constamment avec les » nouvelles découvertes en fait de médicamens; » abus si préjudiciables à l'humanité, qu'ils for- » cent les méd. cins à gémir sur l'abondance & » la profusion qui regnent dans la matière médi- » cale. J'ai dû en conséquence me borner dans ce » travail & chercher plutôt à me resserrer qu'à » m'étendre; aussi n'ai-je ajouté qu'un très petit » nombre d'articles pour remplacer tous ceux que » j'ai cru devoir supprimer du tableau original. » Les nouveaux articles seront marqués par une » étoile, &c. ».

*Dissertation contre l'usage des bouillons  
de viande dans les maladies fébriles;  
par m. PAUL-CHARLES DE LAU-  
DUN, docteur en médecine de Mont-  
pellier, méd. à Tarascon en Provence.*

Lædunt namque febrientes, quia caro,  
ova, pisces & juscula facile tum cadave-  
rantur, ac minimè nutriunt.

HELMONT, de febr. cap. iij, pag. 772. 4.

*A Paris, chez Deffain junior, quai des*

*Augustins ; & Méquignon l'aîné , rue des Cordeliers, 1779, in-12 de 263 pag.*

M. de Laudun fait un raisonnement qui se fait à tous momens, & qui reçoit toujours l'approbation des auditeurs. « J'appuierai ce raisonnement » par un autre, jeunes ou vieux, continue m. de » Laudun, sains ou malades, ordinairement ce- » pendant, plus imparfaitement que les animaux, » nous avons un instinct, présent de la nature, » qui nous porte presque toujours vers ce qui » nous est bon, & qui nous rend rebutant ce qui » nous est nuisible. Cet instinct ne nous trompe » presque jamais, au moins pour ce qui concerne » les alimens. L'Etre suprême nous a accordé à » cet égard un riche fonds de médecine naturelle. » Quoique accoutumés, en état de santé, à nous » nourrir de soupe & de viandes bouillies dans » l'eau, auxquelles nous sommes habitués, & que » nous trouvons alors très bonnes, nous avons » presque toujours, dans l'état fébrile, le plus » grand rebut pour les bouillons de viande, qu'on » s'empresse aussi-tôt de nous présenter, tandis » que nous désirons & que nous prenons, avec » goût & avidité, les choses acidules ». Après avoir fait ce raisonnement, m. de Laudun auroit pu mettre fin à son livre, s'il n'avoit eu en vue de faire une dissertation en forme, & de l'enrichir d'un précis historique & chronologique de quelques auteurs. Le lecteur impartial trouvera des articles curieux.

*Dissertatio medica circa tres quæstiones ab academia divionensi propositas ; scilicet, 1°. Quibus in morbis activa medicina ? 2°. In quibus expectativa præferenda ? 3°. Quibusnam signis cognoscat medicus an agendum ei sit, vel expectatorem gerere se debeat, donec*

opportunum collocandis remediis tempus occurrerit? Quæ judicio ejusdem academix proximè accessit ad præmium, anno 1776, auctore NICOLAO-ANTONIO JAUBERT, medico.

*Nihil forsan novum, saltem novo ordine digestum.*

Avenione, apud Ludovic. Chambeau, typographum & bibliopolam. M. DCC. LXVIII. (*in-12. pag. 70*).

Cette dissertation est jointe à la traduction que m. Jaubert a faite des deux ouvrages du docteur Sims, desquels nous rendîmes compte au mois d'août 1779, pag. 97; & au mois de novembre suivant, pag. 385.

Deux dissertations sur le même sujet ont partagé le prix de l'académie de Dijon : l'une est de m. Voullonne, nous en avons donné l'extrait en decemb. 1777, p. 481; la seconde est de m. Planchon; on en trouve une notice en septemb. 1778, pag. 282.

M. Jaubert a partagé son mémoire en quatre chapitres. Il indique, dans le premier, les raisons qui empêchent de donner une solution complete des questions proposées par l'académie de Dijon; il explique ce qu'il entend par médecine expectante, & par médecine active. La premiere est cette méthode de traiter les maladies par laquelle le médecin n'emploie point de remèdes qui combattent directement la maladie, & se contente de prescrire un régime de vivre (ou l'usage convenable de l'air, des alimens & des boissons, du mouvement ou du repos, du sommeil ou de la veille, des passions de l'ame, &c...) dirigé de manière que non-seulement il ne nuise point aux efforts de la nature, mais les favorise. La seconde, ou active, est cette méthode par laquelle le mé-

## 92 NOUVELLES.

decin, sans se borner à prescrire un régime approprié, met en usage des remèdes qui attaquent directement le mal, & qui sont capables d'exciter dans l'économie animale des changemens ou révolutions avantageuses. L'auteur marque, dans le *second chapitre*, quelles sont les maladies où la médecine expectante est préférable à la médecine active : ce sont les maladies que la nature peut guérir par elle-même & sans le secours de l'art, & les maladies dans lesquelles l'observation & l'expérience montrent que l'art a souvent été instructif, & même quelquefois nuisible. Il fait, dans le *troisième*, l'énumération des maladies pour lesquelles la médecine active l'emporte sur la médecine expectante. Comme l'une & l'autre médecine peuvent se prêter un secours mutuel, m. *Jaubert* énonce, dans le *quatrième chapitre*, les signes par lesquels le médecin peut reconnoître quand il doit agir, & quand il doit être seulement spectateur, jusqu'à ce qu'il trouve le mouvement favorable d'employer les remèdes.

*Conjectures sur le temps où ont vécu plusieurs anciens médecins ; par un membre de la société patriotique de Hesse-Hombourg. (in-12 de 83 pages).*

Cette dissertation, qui est de m. GOULIN, se trouve dans ses *mémoires littéraires*, in-4°. année 1775, pag. 223. Cet auteur, qui fait profession d'aimer sincèrement la vérité, énonce ainsi les raisons pour lesquelles il a souhaité que ces *conjectures* fussent réimprimées.

« Je ne dois pas rougir d'avouer (*dit-il*) que j'ai débuté (en 1775) par une méprise que j'aurais pu éviter. Je la reconnois volontiers. La vérité doit l'emporter sur l'amour-propre ; c'est un léger sacrifice qui ne doit point coûter à un

» homme raisonnable, lors sur tout qu'une erreur  
 » peut se perpétuer. La mienne en effet a été co-  
 » piée dans l'état de médecine pour l'année 1776,  
 » in-12, pag. 19, lign. 11, où on lit : *Asclé-  
 » piades qui étoit né vers l'an du monde 3864*  
 » (140 ans avant J. C.) . . . , mourut 60 ans  
 » avant l'ère chrétienne.

» Comme il est possible que ces fausses dates  
 » soient encore adoptées, soit en les voyant dans  
 » ma dissertation, soit en les prenant dans l'état  
 » de médecine, j'ai cru, pour la vérité de l'hi-  
 » stoire, qu'il falloit montrer & détruire l'erreur.  
 » Elle consiste dans l'usage que j'ai fait d'un pas-  
 » sage de Cicéron, tiré du livre de oratore; quoi-  
 » que je n'ignorasse pas que l'orateur romain fit  
 » parler Crassus, je me suis cependant servi de ce  
 » passage, comme si c'étoit Cicéron qui parlât lui-  
 » même; & j'ai fait dire à ce dernier : *Asclépi-  
 » des qui fut mon médecin & mon ami*, au lieu  
 » que ce discours est celui de l'orateur Crassus;  
 » ce qui est très différent.

» D'ailleurs ces dates étant produites, comme  
 » un point d'où part une chaîne d'époques, on  
 » ne tient plus rien dès que ce point est mal placé;  
 » il falloit donc le fixer autrement : c'est ce que  
 » j'ai fait dans cette dissertation qui par-là devient  
 » nouvelle ».

L'auteur, au lieu de placer, comme il l'avoit  
 fait d'abord, la naissance d'*Asclépiades de Pruse*  
 vers l'an du monde 3864, 140 ans avant l'ère  
 chrétienne, la recule de 38 ans, & la fixe vers  
 l'an 3826, de Rome 576, avant l'ère chrétienne  
 178. Par-là l'époque de la mort de ce médecin  
 célèbre tombe vers l'an du monde 3906, de Rome  
 656, avant l'ère chrétienne 98.

Ces dates ainsi rectifiées, la dissertation a été  
 insérée dans un ouvrage qui parut en 1778, sous  
 le titre de *bibliothèque du nord*; on en a tiré des



exemplaires séparés, que l'auteur s'est fait un plaisir de distribuer aux personnes qu'il savoit avoir été souscripteurs de ses *mémoires*.

---

### P R O S P E C T U S.

*ÉLÉMENTS de chymie, rédigés d'après les découvertes modernes, ou précis des leçons publiques de la société royale des sciences & des arts de Metz; par m. MICHEL DU TENNETAN, conseiller & médecin ordinaire du roi, professeur royal de la faculté de médecine en l'université de Nancy, agrégé d'honneur au collège des médecins de la même ville, de celle des sciences & des arts de Metz, &c.*

L'ACADÉMIE de Metz, convaincue de l'utilité générale de la chymie, a arrêté qu'il en feroit donné, à ses frais, des leçons publiques & gratuites, dans une de ses salles, par un de ses membres.

Ce projet a été favorablement accueilli; mais on a désiré d'avoir sous les yeux un précis de ces leçons, qui en présentât le plan, l'ordre & les généralités, & qui pût aider la mémoire de ceux qui les suivent.

Cet ouvrage est rédigé & prêt à être imprimé. L'auteur ne demande, pour le donner au public, que de ne pas faire l'avance des frais: il le propose donc par souscription à ceux qui ont le projet de suivre ses leçons. Dès qu'il y aura cent souscripteurs, on livrera la première partie.

Tout l'ouvrage sera divisé en trois parties: la première comprendra le regne minéral; la seconde, le regne végétal; & la troisième, le regne animal. Il sera du même format que le *prospectus*.

Le prix de la souscription est de quatre livres. On paiera trois livres, en recevant la première

## LITTÉRAIRES. 95

partie, vingt sols en recevant la seconde, & l'on ne paiera rien pour la troisième.

On souscrit à Metz, chez GERLACHE, libraire, rue Fournirue.

LES feuilles périodiques qui paroissent en Allemagne, s'étendent sur toutes les branches de la littérature; il n'y en a aucune qui s'occupe en particulier de la médecine & de la chirurgie. Pour remédier à ce défaut, il paroîtra dès le commencement de l'année 1780, un *Journal de Médecine & de Chirurgie*, sous le titre allemand: *Medicinisches Wochenblatt*. M. Reichard, docteur en médecine à Francfort-sur-le-Mein, en aura la direction. On y trouvera l'annonce raisonnée de tous les nouveaux ouvrages dans ce genre, principalement de ceux du Nord; discours & prix académiques; cas extraordinaires & remarquables; découvertes nouvelles, &c. Ceux qui veulent bien contribuer à la rédaction dudit journal, sont priés d'envoyer leurs pièces ou manuscrits, francs de port, à l'adresse du Directeur ci-dessus nommé. Les amateurs pourront s'adresser au Bureau des postes.

Le prix de l'abonnement est de 7 liv. pour l'année, pris sur la place. Il paroîtra une feuille imprimée de 16 pages chaque semaine.

On trouve des prospectus allemands chez madame la veuve THIBOUST, imprimeur du roi, place de Cambrai, à Paris.

## ERRATA.

*Journ. de décemb. 1779, pag. 559, lig. 15, on lit, à la distance du sol; il faut, à la différence du sol.*

*Page 69 du journal de ce mois, lig. 11, l'expérience, lisez l'expression.*

---



---

# T A B L E

DU MOIS DE JANVIER 1780.

<i>AVANT-PROPOS.</i>	page 3
<i>EXTRAIT. Séance publique de la faculté de méd. de Paris, tenue le 5 novembre 1778.</i>	7
<i>Observation sur l'usage des sangsues; par m. DU-SAUX, médecin.</i>	24
<i>Maniere d'embaumer les cadavres; par LOUIS DE BILS</i>	31
<i>Défense du forceps, par m. HOIN, chir. contre une dissertation de m. CHAYROU, chir.</i>	37
<i>Essai sur la causticité des sels &amp; des précipités métalliques; par m. BERTHOLET, méd.</i>	50
<i>Extraits des prima mensis de la faculté de médecine de Paris, tenus les 3 &amp; 19 novembre 1779.</i>	70
<i>Observations météor. faites à Montmorenci.</i>	76
<i>Observations météor. faites à Lille.</i>	79
<i>Maladies qui ont régné à Lille, octobre 1779.</i>	80
<i>Précautions générales dans le traitement de la dysenterie; par m. DAIGNAN.</i>	81, 82 & suiv.
<b>NOUVELLES LITTÉRAIRES.</b>	
<i>Livres nouveaux.</i>	88
<i>Prospectus d'un ouvrage de chymie.</i>	94
<i>— d'un journal de médecine allemand.</i>	95

---

## A P P R O B A T I O N.

**J'**AI lu, par ordre de Monseigneur le Garde-des-Sceaux, le *Journal de Médecine* du mois de janvier 1780. A Paris, ce 15 janvier 1780.  
**POISSONNIER-DESPERRIERE.**



JOURNAL  
DE MÉDECINE,  
CHIRURGIE,  
PHARMACIE, &c.

---

FÉVRIER 1780.

---

EXTRAITS.

*EFFETS de la tisane caraïbe, &c.*

*OBSERVATIONS sommaires sur tous  
les traitemens des maladies vénérien-  
nes ; par m. MITTIÉ, &c.*

*NOUVELLES observations sur les ma-  
ladies vénériennes ; par m. FABRE,  
&c.*

*EFFETS de la tisane caraïbe, proposée  
pour la guérison des maladies vénérien-  
nes, d'après le rapport de mm. DE  
SAINT-LÉGER, DE HORNE, BACHER*

*Tome LIII. G*

& ROUSSEL DE VAUZÈSME, *commissaires nommés par m. le Lieutenant-général de Police. A Paris, M. DCC. LXXIX. (in-8°).*

IL faut souvent plusieurs années avant que le public soit détrompé sur les promesses des gens à secret, & ce n'est presque jamais avant qu'ils aient immolé de nombreuses victimes à leur cupidité. Malheureusement les avis les plus salutaires, les efforts les plus généreux ne peuvent tout au plus qu'en diminuer le nombre, lorsque des personnages puissans protègent ces hommes pernicioeux, lorsque des médecins même osent les produire, les prôner; & s'il faut tout dire, lorsque des médecins se flattent encore d'exercer un brigandage impuni sous le voile d'un prête-nom. Les maladies vénériennes ont présenté le champ le plus vaste aux jongleurs de tout étage, & nous avons fait mention des principaux, en rendant compte de la nouvelle méthode d'employer les dragées de Keyser, & du rapport sur l'analyse du rob anti-syphillitique (1). Nos lecteurs se rappellent que le sieur Laffecteur se dit propriétaire de ce rob; que d'après une délibération de la société de méde-

(1) Voyez le journal de juillet 1779.

VÉNÉRIENNES. 99  
 cine, il a obtenu un arrêt du conseil, dans lequel il annonce que ce rob est préférable à tous autres remèdes anti-vénériens, & qu'il ne contient pas de mercure. Néanmoins la même société de médecine a nommé quelques autres commissaires; mais en attendant qu'elle délibère de nouveau sur l'essence & sur l'excellence de ce rob, le sieur *Laffeur* & les ayans-causes continuent à le vendre en vertu de la première délibération de la société de médecine, & c'est à présent tout ce que nous avons à dire de cet arcane qui cause tant de rumeur.

Il ne faut pas toujours un temps si long pour savoir à quoi s'en tenir sur la nature & les effets d'un remède, & jusqu'à ce qu'enfin on adopte un plan qui ne laisse plus subsister aucun prétexte plausible de garder le secret sur des *spécifiques*, (ou pour dire vrai, sur des drogues qu'on vante sous ce nom;) la conservation des sujets du Roi, fait desirer qu'on suive l'exemple des commissaires nommés pour prendre connoissance des effets de la *tisane caraïbe*. Ces médecins ont parfaitement rempli les vues du magistrat éclairé & bienfaisant, qui pour veiller à tous égards à la sûreté de la capitale, n'est pas moins attentif à proscrire les remèdes dangereux, qu'à accueillir les découvertes utiles.

G ij



## 100 M A L A D I E S

M. Lenoir ne s'est déterminé à permettre les essais de la *tisane caraïbe*, « qu'en obligeant l'auteur de ce remède » à déposer, dans les deux maisons de santé, » les especes qui formoient la base de sa » tisane, & en en confiant la composition » & l'administration totale aux chirurgiens » de ces maisons, où on avoit conduit » les malades choisis à Bicêtre pour être » soumis à ces essais. Ces sages précautions ne permettoient donc aux commissaires de soupçonner aucune fraude que celle qui auroit pu résulter du mélange de quelques préparations de mercure soluble, que l'auteur auroit pu se permettre d'y introduire par la voie de l'irroration & de la dessiccation subéquente. Pour se convaincre en effet s'il en existoit de cette espece, lesdits commissaires ont cru devoir faire préalablement l'expérience suivante. Ils ont fait infuser d'abord trois livres d'especes caraïbes dans suffisante quantité d'eau; &, après une heure d'ébullition, ils ont filtré cette décoction : elle étoit d'un brun foncé, nauséabonde, & d'un goût amer assez désagréable. Evaporée jusqu'à consistance syrupeuse, il ne s'en est déposé aucun sel; mais il est resté sur le filtre une substance en partie terreuse, & en partie de la nature de la

## V É N É R I E N N E S. 101

» fécule qui, desséchée, éprouvoit une lé-  
 » gere effervescence avec l'acide nitreux.

» L'infusion & le dépôt des especes ca-  
 » raïbes n'ont point blanchi l'or.

» L'alkali fixe troubloit cette décoction,  
 » & au bout de quelques heures on y ap-  
 » percevoit un précipité assez abondant  
 » qui fait effervescence avec les acides,  
 » mais qui n'occasionne aucun change-  
 » ment à la couleur de l'or. Les com-  
 » missaires n'ont pas cru devoir pousser  
 » plus loin leurs expériences, ni soumettre  
 » cette poudre à une analyse plus com-  
 » plette, ce qu'ils viennent de rapporter  
 » suffisant pour prouver que ces especes  
 » caraïbes ne contiennent aucune partie  
 » mercurielle soluble, celles qui sont in-  
 » solubles n'étant point susceptibles d'être  
 » administrées sous cette forme. Rassurés  
 » sur cet article intéressant, ils ont voulu  
 » encore se convaincre, par l'inspection,  
 » de la nature des végétaux qui entroient  
 » dans la composition de la tisane du fleur  
 » *de Mondragon*; & malgré la précaution  
 » de les réduire en poudre grossière, ce  
 » qui pouvoit les rendre méconnoissables,  
 » ils y ont apperçu, avec une bonne loupe,  
 » des fragmens très remarquables & en  
 » très grande quantité de feuilles de féné,  
 » quelques feuilles de thymælea, mêlées  
 » avec celles de marube, de fumeterre,

G iij

## 102 M A L A D I E S

» de mauve, guimauve, pariétaire, sca-  
 » bieufe des bois, mercuriale, mélisse,  
 » ciguë, & avec de la racine de gentiane  
 » & du gaïac. Sans garantir les autres vé-  
 » gétaux qu'ils n'ont pu y appercevoir,  
 » ils se font convaincus sur tout que le  
 » féné & le gaïac y dominoient, & que  
 » les autres plantes y font moins abon-  
 » dantes, & ne paroissent y avoir été  
 » ajoutées que pour masquer les purgatifs,  
 » ou leur servir de correctifs: mais comme  
 » elles sont souvent insuffisantes pour pro-  
 » duire ce dernier effet, on a été obligé,  
 » de l'aveu même du sieur *de Mondragon*,  
 » d'y ajouter encore de la tête de pavot  
 » qui remplit beaucoup mieux cet objet.

» Les especes de la tisane caraïbe, ré-  
 » duites en poudre grossière, portent au  
 » nez & à la gorge une impression très  
 » âcre, très stimulante; la tisane elle-  
 » même est âcre & amere. Comme les  
 » dits commissaires ne sont point tenus  
 » au secret sur tout ce qui concerne le  
 » remede du sieur *de Mondragon*, puisque  
 » la recette ne leur en a jamais été con-  
 » fiée, & qu'ils ne doivent qu'à eux seuls  
 » la connoissance de tous ces faits, ils  
 » n'hésitent point à les rendre publics,  
 » d'autant plus que cette tisane leur pa-  
 » roit être un remede très dangereux;  
 » qu'elle n'a eu, entre leurs mains, aucun

» succès ; qu'elle a au contraire produit  
 » des accidens qui les ont obligés d'abord  
 » à en diminuer la dose , à l'interrompre  
 » ensuite pendant quelque temps , & à  
 » l'abandonner enfin totalement. Ils n'ont  
 » jamais manqué d'appeler le sieur *de*  
 » *Mondragon* à chacune de leurs visites  
 » générales qui se répétoient tous les huit  
 » jours ; il en a signé les résultats avec  
 » eux & avec les chirurgiens des maisons  
 » de santé ; & c'est presque toujours à sa  
 » réquisition qu'ils ont prononcé sur la né-  
 » cessité de la diminution de la dose , ou  
 » de l'interruption de la tisane. Il est vrai  
 » qu'ils n'ont pas pris son avis quand il a  
 » été question de l'abandonner tout-à-fait ;  
 » l'intérêt des malades a dû prévaloir en  
 » ce cas sur les motifs qu'il auroit pu al-  
 » léguer , pour qu'on y revînt encore ;  
 » mais ils ont eu l'attention d'appeler à  
 » cette dernière visite m. *Brun*, chirur-  
 » gien - major de l'Hôpital - général , &  
 » m. *Fraguer*, gagnant maîtrise de Bicê-  
 » tre , qui avoient certifié le premier pro-  
 » cès-verbal de reconnoissance des mala-  
 » des , fait à Bicêtre le 5 juillet dernier ,  
 » dans lequel étoient détaillés tous les  
 » symptômes de leurs maladies. Ces deux  
 » chirurgiens n'y ont trouvé presqu'aucun  
 » changement avantageux , & ils l'ont dé-  
 » claré positivement , en signant égale-

## 104 M A L A D I E S

» ment cette dernière visite le 20 août  
 » suivant : la santé de plusieurs de ces ma-  
 » lades leur a paru au contraire très alté-  
 » rée de l'effet de ce remède (1). Cette  
 » dernière précaution ne peut être regar-  
 » dée comme indifférente ou superflue ;  
 » elle prouve au contraire de la manière  
 » la moins équivoque que, dans l'examen  
 » du remède du sieur de Mondragon &  
 » de ses effets, le défintéressement &  
 » l'impartialité ont été portés jusqu'au  
 » scrupule ».

Les observations ne contiennent abso-  
 lument que les détails essentiels sur les  
 effets de la *tisane caraïbe*, & nous ne pou-  
 vons en rendre compte qu'en rapportant  
 en partie la récapitulation qui les suit.

« Les moyens proposés & employés jus-  
 » qu'à présent par les empiriques, pour  
 » traiter la maladie vénérienne sans mer-  
 » cure, peuvent se réduire aux sudorifi-  
 » ques, & aux purgatifs ; car les prétendus  
 » dépuratifs du sang se rapportent pres-  
 » que tous à l'une ou l'autre classe de ces  
 » remèdes ».

Les commissaires, après avoir exposé

---

(1) Il entre une once d'espèces végétales dans  
 une pinte de tisane caraïbe simple, & deux onces  
 des mêmes espèces dans une pinte de tisane caraïbe  
 double.

V É N É R I E N N E S. 105

les inconvéniens & le danger des fudorifiques & des purgatifs, administrés comme agens uniques ou principaux pour détruire le virus vénérien, terminent ainsi leur rapport : « Les fudorifiques ne peuvent » donc jamais être regardés que comme » un remède secondaire & accessoire à la » guérison des maladies vénériennes, qui » peut en faciliter, il est vrai, en assurer » même la terminaison, quand il est donné » conjointement avec le mercure, mais » qui est insuffisant pour l'opérer seul, » sur tout dans nos climats. Les purgatifs, » loin d'avoir cet avantage, & de coopé- » rer à la guérison, diminuent au contraire » l'action du mercure, peuvent même la » rendre, nulle, quand on les associe à ce » minéral; c'est en effet un moyen connu » d'en modérer la trop grande activité, » & de détruire les impressions trop vi- » ves & trop profondes qui résultent de » son administration mal combinée. Mais » quand on donne des purgatifs seuls » comme un remède qu'on croit suffisant » pour détruire le virus, on est obligé » d'employer les plus actifs, les plus dra- » stiques, les plus forts, pour établir un » point d'irritation permanent dans le ca- » nal intestinal; & c'est au moyen de cette » irritation continuée, qu'on prétend dé- » terminer toutes les humeurs à s'y rendre,



## 106 M A L A D I E S

» pour en opérer peu à peu la dépuracion.  
 » Tel est le systême des empiriques ( sup-  
 » posé toutefois qu'ils en aient un ) qui  
 » ont adopté ce moyen de guérison. Mais  
 » le principal inconvénient de ce remede  
 » n'est pas seulement son insuffisance, dé-  
 » montrée par l'expérience, & pressentie  
 » par le raisonnement ; le danger de se  
 » soumettre à une épreuve aussi longue  
 » que cruelle, doit sans doute prévaloir  
 » chez les personnes honnêtes & instrui-  
 » tes, pour l'exclure à jamais de la mé-  
 » decine, dans cette circonstance sur tout.  
 » Comment en effet concevoir sans quel-  
 » que crainte une opération qui exige &  
 » suppose une irritation aussi constante ;  
 » comment ne pas trembler quand on est  
 » obligé d'employer tous les jours des  
 » agens stimulans, âcres, peut-être même  
 » un peu caustiques pour la produire, &  
 » forcer les glandes des intestins à expri-  
 » mer les sucs bienfaisans qu'ils contien-  
 » nent, qui sont toujours si nécessaires  
 » quand ils ne sont pas dégénérés, qui  
 » sont la base & le véhicule des sécré-  
 » tions, qui concourent à lubréfier le ca-  
 » nal intestinal, & à assurer la liberté &  
 » la sûreté de la circulation ? Mais quand  
 » on croiroit pouvoir renouveler impu-  
 » nément tous les jours cette prétendue  
 » dépuracion du sang & des humeurs, &

## V É N É R I E N N E S. 107

» qu'on feroit certain de parer, aux incon-  
 » vénients présentés, par une bonne nour-  
 » riture qui remplaceroit les fucs évacués  
 » & fortifieroit les viscères, comment se  
 » tranquilliser sur la phlogose & l'inflam-  
 » mation que des remèdes aussi irritans  
 » ne pourroient manquer de produire, si  
 » l'on n'étoit averti, par les douleurs, du  
 » temps où il faut les tempérer, en di-  
 » minuer la dose, ou même les abandon-  
 » ner totalement ?

» Voilà cependant les remèdes qu'on  
 » propose pour remplacer le mercure, dont  
 » on exagère ou dont on feint de redou-  
 » ter les effets ; & la tisane caraïbe est un  
 » exemple qui peut suffire pour porter  
 » un jugement certain de tous les autres,  
 » qui lui ressemblent presque tous, mal-  
 » gré les fucs mielleux dont on a eu l'a-  
 » dresse d'envelopper quelques-uns, & les  
 » noms plus doux que qu'on a donnés aux  
 » autres.

» L'auteur de cette tisane est sans doute  
 » moins blâmable que ses confrères, pour  
 » n'avoir pas défiguré comme eux son re-  
 » mède, & être convenu, en signant les  
 » procès-verbaux, des effets qu'il avoit  
 » produits ; & de la nécessité où l'on étoit  
 » de le suspendre assez fréquemment. S'il  
 » n'a pas été jusqu'à souscrire à son aban-  
 » don total, c'est qu'on se condamne dif-

» facilement soi-même, & que l'amour-  
 » propre ne fait pas aisément le sacrifice  
 » d'une opinion favorite & utile ».

*OBSERVATIONS sommaires sur tous les traitemens des maladies vénériennes, particulièrement avec les végétaux, pour servir de suite à l'ætiologie de la salivation du même auteur; par m. JEAN-STANISLAS MITTIÉ, docteur-régent de la faculté de médecine en l'université de Paris, membre de l'académie royale des sciences & belles-lettres de Nancy, &c. Première partie. A Montpellier, & se trouve à Paris, chez Didot le jeune, quai des Augustins, 1779. (in-8°. de 44 pag.).*

Cette brochure est bien écrite, ainsi que celle sur l'ætiologie de la salivation, dont nous avons rendu compte dans le *journal de méd.* du mois de novembre 1777, pag. 385; mais les raisonnemens de l'auteur nous paroissent peu concluans.

Dans la préface, m. Mittié dit: « Si je  
 » me hâte à mettre au jour, plutôt que  
 » je n'aurois voulu, ce précis de mes idées  
 » & de mon travail, avant l'ouvrage en-  
 » tier, c'est parce que j'ai craint d'être  
 » prévenu par quelques-uns de ceux à  
 » qui j'ai communiqué mon manuscrit ».

Et plus loin : « Donner ses découvertes & » publier les leçons de ses expériences , » est , en médecine , le principal des de- » voirs , il en est un autre non moins utile , » c'est de mettre plus d'application à les » perfectionner qu'à les contredire , c'est » de savoir gré même au citoyen zélé des » efforts qu'il fait pour les progrès de son » art , & pour la conservation de ses sem- » blables ». Il est d'autres devoirs , disons- nous à m. *Mittié* , plus dignes d'un médecin , parce qu'ils sont plus utiles au public : 1°. un médecin doit se hâter de publier sans restriction ses découvertes & ses recettes , dès qu'il est aussi sûr de leurs effets que l'est m. *Mittié* ; 2°. un médecin doit se méfier des promesses de tout homme , seroit-il même son confrère , quand celui-ci affecte de décrier les méthodes reçues , & de se vanter soi-même avec une hardiesse démesurée.

Nous ne suivrons point m. *Mittié* pour réfuter ce que son livre contient de faux & de captieux , nous lui demanderons seulement pourquoi il exalte ( vers le milieu de la page 30 ) de *nouvelles préparations mercurielles* , fruit de son travail , après avoir dit ( vers le milieu de la page 29 ) , « le mercure , loin d'avoir la prééminence » & de mériter la préférence sur tous les » autres minéraux pour la guérison des

## 110 MALADIES

» maladies vénériennes, est de beaucoup  
 » inférieur à plusieurs. En général, le  
 » mercure & ses préparations font le plus  
 » mauvais, le moins universel & le seul  
 » dangereux de tous les moyens que la  
 » nature fournit, & que la médecine puisse  
 » employer pour la guérison des maladies  
 » vénériennes». Ces deux passages paroissent  
 » contradictoires ; aussi m. *Mittié* assure-t-il être le seul qui avec le mercure  
 ait su faire un anti-vénérien sûr ; c'est-à-dire,  
 » de nouvelles préparations, fruit de  
 son travail, qu'il a employé avec le plus  
 grand succès. Nous félicitons m. *Mittié*  
 d'avoir fait de si belles découvertes ; pour-  
 quoi cependant, lui qui invoque les droits  
 de l'humanité, qui assigne les devoirs du  
 médecin, se plaît-il à se glorifier tout  
 seul, & à laisser l'humanité souffrante  
 dans l'embarras, par une réticence qui,  
 selon lui-même, doit être funeste ? Mais  
 ne faisons plus des questions superflues,  
 nous appercevons (page 26) la justification  
 de m. *Mittié*, « d'autres enthousias-  
 » més, par des cures faites avec des simples,  
 » les regardent comme nouvelles & ex-  
 » traordinaires, & les attribuent à l'effet de  
 » quelques plantes privilégiées (1), tandis

(1) Le lecteur se ressouvient que la société de médecine n'a pas pu, il y a un an, prononcer dé-

## V É N É R I E N N E S. III

» que ces cures très fréquentes s'opèrent  
 » avec les végétaux les plus communs, que  
 » l'on voit & que l'on foule aux pieds, sans  
 » qu'il soit besoin, pour guérir, d'en faire  
 » venir du nouveau-monde » : & m. *Mittié*,  
 pour prouver ce qu'il avance, rapporte  
 les noms d'un très grand nombre de plan-  
 tes qui guérissent la vérole ; mais nous  
 nous souvenons que ses expériences ont  
 manqué à l'hôpital des gardes - fran-  
 coises, & cela est assurément fâcheux pour  
 les observations sommaires ; car si m. *Mit-  
 tié* prétend toujours être en droit de tenir  
 à son système, le public peut aussi en exi-  
 ger des garants, c'est-à-dire des observa-  
 tions non sommaires, mais bien consta-  
 tées ; & m. *Mittié* doit en produire de  
 telles, sans quoi il expose ses *observations  
 sommaires* à être confondues avec les affi-  
 ches des *Laffecteur*, des *Lafond*, des *Vel-  
 not*, des *Agironi*, des *Nicole*, &c.

Forcés de nous expliquer sur des livres,  
 des brochures & des affiches qui ne sem-  
 blent être faits que par des motifs ré-  
 préhensibles, nous éprouvons un vrai plai-  
 sir quand nous pouvons annoncer un ou-

---

finitivement sur le rob, elle attendoit des plantes  
 que ses commissaires ont cherché inutilement dans  
 Paris ; c'est au sieur *Laffecteur* d'avoir une ex-  
 plication avec m. *Mittié* à cet égard.



vrage qui fasse estimer son auteur, qui contribue au soulagement des malades, & à l'honneur de l'art. Telles sont les

*NOUVELLES OBSERVATIONS sur les maladies vénériennes, par m. FABRE, membre du college de chirurgie, professeur royal des écoles, commissaire pour les extraits de l'académie, &c. ; pour servir de supplément à son traité des mêmes maladies, avec une table analytique. A Paris, chez Didot le jeune, quai des Augustins, M. DCC. LXXIX. (in-8°. de 120 p.). Prix 1 liv. 4 s. broch.*

En 1758, m. Fabre a fait paroître ses *essais sur les maladies vénériennes*. Depuis ce temps, il a acquis des connoissances qui l'ont mis à même de donner un *traité* dont la dernière édition parut en 1773. Les choses neuves & utiles que l'auteur y exposoit, l'ont fait accueillir ; & ces nouvelles observations ne méritent pas moins d'être recherchées ; elles forment plusieurs articles qui ont rapport à la gonorrhée des hommes, à la strangurie vénérienne, à la gonorrhée des femmes, au diagnostic de la vérole dans les cas douteux, au traitement de la vérole, aux symptômes vénériens qui subsistent après

le traitement le plus régulier, & enfin aux cas où la vérole résiste au mercure.

Pour donner une idée de ce nouvel écrit de m. *Fabre*, nous en citerons quelques remarques & observations.

« La société royale de médecine vient  
 » de proposer pour sujet d'un prix, de  
 » faire connoître le moyen le plus prompt,  
 » le moins dispendieux, & en même temps  
 » le plus sûr pour guérir la gonorrhée vi-  
 » rulente, & pour prévenir les accidens  
 » qui en sont ordinairement les suites. Ce  
 » prix, de trois cens livres, est dû à la  
 » bienfaisance de m. le marquis de Cre-  
 » nolle, brigadier des armées du roi. Il  
 » étoit clair que le motif de ce militaire  
 » généreux, étoit la connoissance qu'il a  
 » des désordres que la gonorrhée cause  
 » parmi les soldats qu'on ne traite qu'avec  
 » les remèdes mercuriels. Je n'ignore point  
 » qu'il seroit avantageux, pour le service  
 » du roi, de trouver un moyen propre à  
 » guérir la gonorrhée des soldats, sans les  
 » soustraire à leurs fonctions & à leur  
 » genre de vie ordinaire; mais cette ma-  
 » ladie est d'une nature qui ne permet  
 » point d'y compter. Je me souviens que  
 » du temps que j'étois chez feu m. *Petit*,  
 » un chirurgien de réputation faisoit dis-  
 » paroître une chaude-pisse très prompte-  
 » ment. Après avoir saigné le malade, &

Tome LIII.

H

## 114 MALADIES

» lui avoir donné quelques boiffons ra-  
 » fraîchissantes , il faisoit des injections ,  
 » dans le canal de l'urethre , avec une li-  
 » queur dont il faisoit un mystere , & qui  
 » arrêtoit l'écoulement dans l'espace de  
 » dix ou douze jours ; mais il donnoit né-  
 » cessairement la vérole , car m. *Petit* a  
 » traité , dans ce temps-là , une infinité  
 » de malades qui ne la tenoient que de  
 » cette méthode. Que ceux donc qui af-  
 » pireront au prix proposé , ne s'abusent  
 » point en cherchant un spécifique contre  
 » la gonorrhée récente , dans les frictions ,  
 » dans les préparations mercurielles , dans  
 » les purgatifs , dans les sudorifiques , &c.  
 » Je suis intimement convaincu par l'ex-  
 » périence , que cette maladie doit être  
 » abandonnée à la nature , qui n'a besoin  
 » de l'art , dans cette circonstance , que  
 » pour écarter tout ce qui pourroit la dé-  
 » ranger dans sa marche ».

## OBSERVATION III.

*Sur les causes qui rendent la gonorrhée  
 opinidtre.*

« Un homme avoit une gonorrhée de-  
 » puis huit mois , la couleur de la matiere  
 » étoit fort chargée ; il avoit pris , sans  
 » succès , les remèdes de plusieurs charla-  
 » tans ; &c , ennuyé du régime , il s'étoit

## V É N É R I E N N E S . 115

» livré depuis long-temps à son train de  
 » vie ordinaire. Je me contentai de lui  
 » prescrire plus de repos qu'il n'obser-  
 » voit , un régime plus sobre & moins  
 » échauffant , & l'usage des bains domesti-  
 » ques, dans chacun desquels il devoit pren-  
 » dre un bouillon rafraîchissant. L'écou-  
 » lement , après avoir diminué par grada-  
 » tion & être devenu plus blanc , cessa  
 » entièrement par le moyen de quelques  
 » prises de baume de *Copahu*.

» Un autre homme vint me consulter  
 » pour une gonorrhée qu'il avoit depuis  
 » plus d'un an ; malgré une infinité de re-  
 » medes qu'on lui avoit donnés pour le  
 » guérir. Sans cesse occupé, depuis le com-  
 » mencement de sa maladie , de la crainte  
 » des événemens fâcheux auxquels elle  
 » pouvoit donner lieu, il étoit devenu très  
 » mélancolique ; il ne s'étoit jamais écarté  
 » du régime le plus exact. Entre divers  
 » symptômes dont il se plaignoit , il me  
 » dit sentir un embarras vers le fondement,  
 » & une sorte de difficulté d'uriner , quoi-  
 » que le jet de ses urines ne fût point  
 » diminué. Je lui passai une bougie dans  
 » le canal de l'urethre , où je ne trouvai  
 » aucun obstacle ; j'eus seulement de la  
 » peine à franchir le col de la vessie , d'où  
 » je jugeai que la prostate étoit un peu  
 » gonflée. Je déterminai ce malade à passer

H ij

## 116 MALADIES

» par les remedes ; dans le traitement ;  
 » l'écoulement diminua beaucoup , & il  
 » cessa entièrement quelque temps après.

» Voilà deux gonorrhées opiniâtres dans  
 » lesquelles j'ai employé deux traitemens  
 » différens pour les terminer. Je me suis  
 » contenté des remedes généraux dans la  
 » première, parce que je devois penser  
 » que le défaut de régime, l'exercice con-  
 » tinuel, & les remedes des charlatans,  
 » avoient été capables d'entretenir pen-  
 » dant huit mois l'écoulement. Mais, dans  
 » le second cas, je n'avois pas les mêmes  
 » raisons pour me borner aux remedes  
 » généraux, parce que le malade ne s'é-  
 » tant jamais écarté du régime le plus  
 » exact, n'avoit jamais donné lieu, de ce  
 » côté-là, à l'opiniâtreté de son écoule-  
 » ment : il falloit donc qu'il y eût une  
 » autre cause de cette opiniâtreté ; e'étoit  
 » le gonflement de la glande prostate : &  
 » comme j'ai éprouvé que ce gonflement  
 » élude toujours l'action des remedes gé-  
 » néraux, je conseillai au malade de passer  
 » par les remedes pour le guérir radica-  
 » lement.

» C'est une distinction de gonorrhées  
 » opiniâtres, que j'ai faite depuis l'impres-  
 » sion de mon traité. Lorsque l'opiniâ-  
 » treté de la maladie ne dépend que du  
 » défaut de régime, ou de l'abus des pré-

## VÉNÉRIENNES. 117

» parations mercurielles, des purgatifs,  
 » des astringens, &c., on en vient facile-  
 » ment à bout par les remèdes contraires,  
 » c'est-à-dire, les rafraîchissans & les cal-  
 » mans; mais ces mêmes remèdes sont in-  
 » suffisans lorsque la glande prostate est  
 » affectée, il faut alors en venir aux  
 » frictions.

» Il est encore d'autres complications  
 » qui peuvent rendre la gonorrhée re-  
 » belle; il est possible, par exemple, qu'une  
 » humeur dartreuse ou érysipélateuse, soit  
 » attirée sur le canal de l'urethre dans le  
 » temps qu'il est irrité par l'action du virus  
 » vénérien, & que cette humeur hétéro-  
 » gène, fixée dans cette partie, rende l'é-  
 » coulement de la gonorrhée rebelle à  
 » tous les remèdes. Enfin, il peut y avoir  
 » encore d'autres causes inconnues, qui  
 » font que la maladie résiste aux moyens  
 » les plus efficaces qu'on emploie pour la  
 » terminer; mais je crois que l'affection  
 » de la glande prostate est la plus com-  
 » mune de ces causes».

## OBSERVATION IX.

*Sur une strangurie guérie par la résolution  
 du gonflement de la prostate.*

« Un homme âgé de 58 ans, revenu  
 » des Indes orientales depuis plusieurs an-  
 » nées, avoit apporté de ce pays-là une

H iij



## 118 M A L A D I E S

» strangurie avec laquelle il vivoit dou-  
 » cement ; la sobriété, l'aifance, la tran-  
 » quillité, lui évitoient les accidens fâ-  
 » cheux de cette maladie. Cependant il  
 » crut un jour devoir s'en délivrer, dans  
 » la crainte qu'elle ne devint plus dange-  
 » reuse dans la fuite. Comme il habitoit,  
 » pendant l'été, une maison de campagne  
 » aux environs de Paris, voisine de celle  
 » d'un charlatan, il prit de lui des reme-  
 » des & des bougies ; mais, loin d'en re-  
 » cevoir du foulagement, il lui survint une  
 » cruelle rétention d'urine, avec la fièvre  
 » & des douleurs très vives. Je fus appelé  
 » dans cette circonstance ; je fis saigner  
 » deux fois le malade, & lui prescrivis les  
 » bains : les urines, qui n'avoient coulé  
 » que par regorgement depuis quelques  
 » jours, commencèrent à sortir avec plus  
 » de facilité. Lorsque tous les accidens fu-  
 » rent apaisés, j'introduisis une bougie  
 » dans l'urethre pour connoître la nature  
 » de l'obstacle ; je sentis que c'étoit le gon-  
 » flement de la prostate : le malade eut  
 » assez de confiance en moi pour suivre le  
 » conseil que je lui donnai de passer par  
 » les remèdes, il n'eut pas lieu de s'en  
 » repentir ; le traitement fut régulier &  
 » très doux, & la tumeur de la prostate  
 » se trouva fondue sans le secours d'au-  
 » cune bougie.

## VÉNÉRIENNES. 119

» Je n'ai jamais traité tant de strangu-  
 » ries vénériennes, causées par le gonfle-  
 » ment de la prostate, que depuis quel-  
 » ques années. J'ai observé depuis long-  
 » temps qu'il y avoit ainsi certains sym-  
 » ptômes de vérole plus communs dans  
 » des années que dans d'autres : qu'un au-  
 » tre explique, s'il peut, la cause de ce  
 » phénomène. Depuis donc que le traite-  
 » ment de cette espèce de strangurie m'est  
 » devenu plus familier, j'ai éprouvé &  
 » j'ai conçu en même temps, que l'usage  
 » des bougies n'y est d'aucune utilité; ce  
 » qui doit être suivant la disposition des  
 » parties : car quel effet une bougie in-  
 » troduite dans le canal de l'urethre, jus-  
 » que même dans la vessie, quel effet,  
 » dis-je, cette bougie peut-elle opérer sur  
 » la prostate gonflée ? Aucun, puisqu'il y  
 » a un corps intermédiaire entr'elle & la  
 » glande, c'est-à-dire, le col de la vessie :  
 » tout ce qu'elle peut faire, c'est de fa-  
 » voriser momentanément la sortie des  
 » urines, en comprimant un peu la glande;  
 » mais pour peu qu'on cesse l'usage des  
 » bougies, la rétention d'urine doit se re-  
 » nouveller, parce que la prostate n'étant  
 » plus comprimée journellement, elle re-  
 » vient dans son premier état de tumé-  
 » faction : mais il n'en est pas de même  
 » lorsque la strangurie dépend d'un obsta-

H iv

» cle placé dans le canal de l'urethre, parce  
 » que la bougie exerce une action immé-  
 » diate sur cet obstacle, & qu'elle peut,  
 » par ce moyen, y produire un change-  
 » ment favorable & permanent.

» Si les malades connoissoient le danger  
 » auquel ils sont exposés lorsqu'ils ont une  
 » strangurie causée par le gonflement de  
 » la prostate, ils n'attendoient pas la der-  
 » nière extrémité pour passer par les re-  
 » medes, ils éviteroient pas-là bien des  
 » souffrances, & le risque de perdre la  
 » vie. Je crois qu'on peut prévenir de loin  
 » tout danger, car les gonorrhées opi-  
 » niâtres dont j'ai parlé, dans lesquelles  
 » les malades sentent un embarras du côté  
 » du fondement, & une sorte de difficulté  
 » de rendre les urines, sans cependant  
 » que le jet en soit diminué, ces gonor-  
 » rhées, dis-je, sont vraisemblablement le  
 » germe de ces fortes de stranguries, qui  
 » se déclarent ensuite dans plus ou moins  
 » de temps, suivant que le malade se li-  
 » vre plus ou moins à ses goûts & à ses  
 » passions. Mais, quoi qu'il en soit, si du  
 » moins on prenoit le parti qui convient,  
 » après les premières attaques de rétention  
 » d'urine, on se mettroit encore à l'abri  
 » de tout accident fâcheux. Dans les ob-  
 » servations que je viens de rapporter, la  
 » nature a favorisé les malades en faisant

## VÉNÉRIENNES. 121

» percer l'abcès formé dans la prostate ,  
 » du côté de l'urethre , par lequel la ma-  
 » tière purulente a trouvé une issue fa-  
 » cile ; mais l'événement n'est pas tou-  
 » jours aussi heureux , car en lisant les ob-  
 » servations suivantes , on frémit des ra-  
 » vages que ces fortes d'abcès sont ca-  
 » pables de produire ».

## OBSERVATION XXV.

*Sur une fièvre quarte qui dépendoit du  
 virus vénérien.*

« Il y a douze ou treize ans qu'un  
 » homme avoit pris une gonorrhée , qui  
 » fut traitée de diverses manières ; on lui  
 » donna d'abord des rafraichissans , ensuite  
 » des frictions , des purgatifs , des aftrin-  
 » gens : peut-être qu'il n'observoit pas  
 » assez le régime convenable pour con-  
 » tribuer de son côté à sa guérison ; mais ,  
 » quoi qu'il en soit , au bout de six mois  
 » d'usage de ces remèdes , il n'étoit guère  
 » plus avancé que le premier jour , aux  
 » douleurs près , qui étoient dissipées de-  
 » puis long-temps. On eut recours alors  
 » aux dragées de *Keyser* , il en prit une  
 » quantité prodigieuse : quelquefois sa go-  
 » norrhée s'arrêtoit , & puis elle reparois-  
 » soit. Enfin l'écoulement ne cessa entiè-

## 122 M A L A D I E S .

» rement qu'au bout d'un an , par l'usage  
 » du petit-lait , & de quelques prises de  
 » baume de *Copahu*.

» Cinq ou six ans après , le malade prit  
 » une seconde gonorrhée : il y a appa-  
 » rence que le traitement de celle-ci ne  
 » fut pas plus méthodique que celui de la  
 » première , puisqu'elle tomba dans les  
 » bourses , & que l'écoulement ne reparut  
 » plus.

» Trois ou quatre ans après , le malade  
 » eut une fièvre putride ; il fut traité par  
 » un des médecins le plus employés dans  
 » Paris. Cette fièvre parut terminée au  
 » bout de trois semaines : les principaux  
 » symptômes qui la caractérisoient , étoient  
 » dissipés ; mais on s'aperçut bientôt  
 » qu'elle n'étoit que dégénérée en fièvre  
 » quarte , accompagnée d'une toux con-  
 » vulsive. Le médecin se tourna de toutes  
 » les manières pour venir à bout de la  
 » fièvre & de la toux , mais en vain ; le  
 » mal avoit déjà résisté plus de deux mois ,  
 » & le malade étoit dans l'état le plus fâ-  
 » cheux , lorsqu'il s'avisa de lui faire l'hi-  
 » stoire de ses gonorrhées , & de lui ex-  
 » poser l'état de sa femme , qui avoit un  
 » écoulement fort abondant , & de mau-  
 » vaise qualité , qui souffroit des douleurs  
 » en différentes parties du corps , & qui

## V É N É R I E N N E S. 123

» étoit dans un état de dépérissement très  
 » marqué. Ce médecin conçut que le virus  
 » vénérien pouvoit bien entrer pour quel-  
 » que chose dans la cause d'une fièvre aussi  
 » opiniâtre : en conséquence je fus appelé.  
 » Etant du même avis, j'administrai les  
 » frictions au malade, en les proportion-  
 » nant à son état. Nous ne fûmes pas long-  
 » temps sans nous appercevoir de l'effi-  
 » cacité du spécifique : après la quatrième  
 » friction, la fièvre manqua, la toux cessa,  
 » le malade reprit des forces avant la fin  
 » du traitement, & il fut bientôt rétabli.  
 » Je passai également la femme par les re-  
 » medes, qui dissipèrent tous les accidens  
 » qui l'avoient réduite dans un état dé-  
 » plorable ».

D'après les observations XXXV. &  
 XXXVI, que rapporte notre auteur,  
 il n'est pas éloigné de croire que le syrop  
 de *Velnos* n'ait produit des effets avan-  
 tageux chez deux vénériens que le mer-  
 cure n'avoit pas pu guérir ; mais il a soin  
 d'ajouter à ces observations des remar-  
 ques aussi judicieuses que nécessaires. Voici  
 la dernière : « Enfin, supposons pour un  
 » moment ces deux malades parfaitement  
 » guéris par le syrop anti-vénérien, peut-  
 » on conclure de-là que ce remède con-  
 » vient dans toutes les maladies véné-  
 » riennes en général ? Pour résoudre cette



## 124 OBS. SUR UNE NOUV. ÉDIT.

» question, il suffit de jeter un coup-  
 » d'œil sur l'histoire de tous les remèdes  
 » des empiriques, qu'on a préconisés de-  
 » puis vingt ans, tels que le syrop de *Vel-*  
 » *nos* (1), la tisane de *Fels*, les remèdes  
 » de *Nicole*, d'*Agironi*, les dragées de  
 » *Keyser*, & tant d'autres que l'on cou-  
 » vre du voile du secret, il n'est aucun  
 » de ces remèdes qui n'ait opéré des ef-  
 » fets de prodige dans quelques cas par-  
 » ticuliers, tels que ceux dont je viens  
 » de parler : mais quand on a voulu les  
 » appliquer aux cas ordinaires, on a re-  
 » connu leur insuffisance, & souvent le  
 » danger qu'il y avoit d'en faire usage ».

---

*SUITE des observations sur une nouvelle  
 édition grecque & latine des aphorismes  
 d'Hippocrate ; par m. GOULIN.*

Quoi, parce qu'*εὐπετέως* se trouve dans  
 quelques traités d'Hippocrate, on pré-  
 tendroit que ce mot doit être constam-  
 ment dans les occasions où il auroit fort  
 bien pu être employé, quoi que l'auteur

---

(1) Ce syrop, celui dont je viens de parler, &  
 le rob anti-syphillitique qu'on distribue à présent  
 dans le public en vertu d'un arrêt du conseil d'état  
 du roi, ont, par la manière de s'en servir & leur  
 manière d'agir, un air de ressemblance qui frappe.

## DES APHORISMES D'HIPP. 125

n'ait pas voulu s'en servir ! Quoi ! l'on concluroit de-là que ce terme a été changé en celui d'εὐφώρας dans les aphorismes ; & par qui ? par Galien qui certainement en est très innocent. En voici une preuve bien complete. Dans son commentaire sur le ij<sup>e</sup> livre des épidémiques, Galien s'exprime ainsi : εἰωθε γὰρ λέγειν, τὸ ἐπιπόγως φέρειν, ὡς ἐγγίγον τῷ ἐπιπύοντος ἐν ταῖς ἀφορισμοῖς, Εἴ φ' οὐδ' ὅς φ' εἴρειν, καὶ ὁμοίον τῷ ἐν τῷ πρώτῳ τῶν ἐπιδημιῶν, δυσφώρας φέρειν. . . . « Hippocrate a coutume de » se servir de ces expressions, ἐπιπόγως φέρειν, comme il se sert de celles-ci dans » les aphorismes, Εἴ φ' οὐδ' ὅς φ' εἴρειν : » il emploie de même ces termes, δυσφώρας φέρειν dans le premier livre des épidémiques ». Est-il rien de plus formel ?

Galien pouvoit ajouter que l'on trouve trois ou quatre fois le mot ἐπιπόγως dans le premier livre des épidémiques, tandis que le terme εὐφώρας s'y voit six ou sept fois ; & qu'on y lit aussi le mot δυσφώρας. Il pouvoit remarquer encore que dans le iij<sup>e</sup> liv. des épidémiques, sect. ij, en parlant du xij<sup>e</sup> malade, Hippocrate emploie trois fois le mot ἐπιπόγως, & une fois celui de δυσφώρας ; & qu'en donnant l'histoire du xij<sup>e</sup> malade, dans la section iij<sup>e</sup>, il se sert d'εὐφώρας, après avoir mis d'abord ἐπιπόγως.

(1)

## 126 OBS. SUR UNE NOUV. ÉDIT.

On trouve plus rarement le mot *εὐφώρας* dans les autres livres des épidémiques, parce qu'on n'y décrit point l'état des malades avec autant de soin. Cependant cette expression s'y rencontre. Je ne citerai qu'un seul endroit : *πέπτεροι αἱ ἐπὶ τῇσι νοσοῦσι ἀποσάσεις, εἰ κρῖνουσι σημεῖον ἢν πυρώδεα ἔσντα, μὴ πυρεταίνωσι· καὶ, δύσφορα ὄντα, εὐφώρας φέρουσιν.*

*Maturos in morbis abscessus verè judicatorios esse dignoscitur, si (ægotantes), existente calore, non febricitant; si, existente molestia, facillè ferunt.*

*Vid. ed. Foës, sect. vij. p. 225. G. H.*

Bien qu'il ne doive plus y avoir aucun doute qu'*εὐφώρας* soit une expression employée par Hippocrate, il faut encore faire voir qu'elle convient mieux dans ce 2<sup>e</sup> aphorisme, que le mot *εὐπείας* qu'on a introduit en sa place.

Galien, dans son traité *περὶ ἀρίστης ἀρίσεως*, de *optimâ sectâ*, fait mention de cet aphorisme 2<sup>e</sup>. Voici ce passage : « Hippocrate s'est expliqué (a prononcé) sur l'euphorie & la dysphorie, *περὶ τὴν εὐφορίαν καὶ δύσφορίαν*. lorsqu'il a dit : ἢ οἶα ἢ δ'εἰ καθάριεσθαι, καθάρουσαι, εὐμτέροι τε καὶ εὐφώρας φέρουσι. GALEN, edit. Basil. 1538 tom. j. pag. 28. (1).

(1) J'ai copié ce texte tel qu'il se trouve dans

## DES APHORISMES D'HIPP. 127

On voit dans le livre d'Hippocrate περί χυμῶν, de *humoribus*, les mots εὐφορίῃ, & δυσφορίῃ, très voisins l'un de l'autre. Vid. Hipp. Forz, sect. ij. pag. 15. lin. 16. & 17. Et dans le v<sup>e</sup> livre des épidémiques, il est recommandé d'être attentif à l'euphorie & à la dysphorie: (σκεπλίεον) τὸ εὐφορον, τὸ δυσφορον.

Le passage de Galien prouve & démontre, sans réplique, que dans l'aphorisme 2<sup>e</sup> la véritable leçon est εὐφώρας φέρεται, qui s'est trouvée constamment dans tous les manuscrits d'Hippocrate & de Galien, & qu'on voit dans tous les imprimés depuis 240 ans. Peut-on même douter qu'εὐφώρας ne soit un mot reçu, adopté par tous les dogmatiques; enfin le mot propre & consacré?

Une partie de ce même aphorisme se trouve dans le texte du v<sup>e</sup> livre des épidémiques d'Hippocrate. Le style de ce v<sup>e</sup> livre, remarque Galien, est différent du style dans lequel sont écrits le 1<sup>er</sup> & le 3<sup>e</sup> livre. Il rapporte qu'on disoit que ce v<sup>e</sup> livre avoit été rédigé par Hippocrate, qu'il fut retouché & mis au jour.

L'édition de Basle, 1538, où l'on a mis ἡ au lieu d'ὡς, & καθαιπονται pour καθάρονται. Ce sont deux fautes qui ne sont pas sur le compte de Galien, & dont les éditeurs auroient dû s'apercevoir.

## 128 OBS. SUR UNE NOUV. ÉDIT.

par Theſſalus ſon fils, qui y a fait des additions, & d'autres après lui. Galien n'embrasse point de parti; mais il déclare que la plupart des commentateurs de ce vj<sup>e</sup> livre l'ont défiguré, corrompu, & qu'ils ont même changé la phrase, la diction de l'auteur. Il nous apprend ensuite qu'il s'est vu forcé par cette raison de rechercher les plus anciens manuscrits de ce livre, & les auteurs qui l'ont commenté les premiers; tels sont: Zeuxis de Tarente, Erythraeus Heraclides, Barchius, & Glaucias. Après quoi il ajoute qu'il a conservé le texte ancien. Or voici comment est présentée, suivant ce texte ancien, la sentence qui ressemble à cette partie du 2<sup>e</sup> aphorisme de la première section, mais sur tout au 25<sup>e</sup> de cette même section: ἢν οἷα δ'εἰ καθάριεθαι, καθαίρωνται; καὶ εὐφώρας φέρουσιν. Les uns, dit Galien, en commentant cette sentence des épidémiques (1), vouloient que l'on

---

(1) Le traducteur latin, HERMANN. CRUSERIUS, n'a pas entendu ces mots κατὰ τοὺς ἀφορισμούς. Galien s'exprime ainsi: ἐνίοι μὲν ἀντὶ τοῦ ΚΑΙ συνδέσαντες γράφουσιν τὴν ῥῆσιν ὡσαύτως τῇ κατὰ τὴν ἀφορισμῶν· οἱ πλείστοι δὲ μετὰ τῷ ΚΑΙ, βουλόμενοι τὸ μὲν ὅτι ΣΥΜΦΕΡΕΙ προσπαροῦσθαι ἡμᾶς, ὅπερ ἀντικρὺς ἔρρηται κατὰ τὴν ἐν τοῖς ἀφορισμοῖς ῥῆσιν, ἔχουσιν ὕτως... La version supprimât

DES APHORISMES D'HIPP. 129  
 supprimât la conjonction καὶ ; d'autres  
 prétendoient qu'elle devoit y être, &  
 qu'il falloit sous-entendre le verbe συμ-  
 φέρει, exprimé dans le livre des apho-  
 rismes, aphorisme 25<sup>e</sup>, que Galien copie  
 de suite. GALEN. oper. gr. tom. v. p. 498.  
 lin. 16 & sqq.

latine, quoique revue par Augustin Gadaldini,  
 est conçue ainsi : *Nonnulli sine conjunctione ET  
 hæc verba scribunt, quemadmodum & in libro  
 aphorismorum; plurimi verò conjunctionem ET  
 interponunt, volentes quidem hoc verbum CON-  
 FERT nos subintelligere quod expressè in verbis,  
 in aphorismis scriptis habetur; ea verò ità scri-  
 buntur, &c. . . .* (GALEN. edit. Juntar. 1565.  
 class. iij, fol. 183. B. sentent. 12).

La première phrase de cette version dit ce qui  
 est faux, savoir, que la conjonction καὶ n'est pas  
 dans le livre des aphorismes ; elle s'y trouve,  
 après le mot συμφέρει. Mais outre qu'on n'a point  
 entendu les mots que j'ai rapporté d'abord, on  
 n'a pas rendu τῇ (hîc loci) qui les précède. Voici  
 la pensée de Galien : « Quelques-uns écrivent  
 cette phrase, sans la conjonction καὶ, (&),  
 comme elle est écrite ici, dans ces aphorismes de  
 ce vj<sup>e</sup> livre des épidémiques, (& non pas dans le  
 livre des APHORISMES ». Ce qui fait voir que  
 Galien avoit omis καὶ, que les éditeurs de Basse  
 ont laissé dans le texte, qu'ils n'ont pas mieux  
 entendu que les traducteurs ; ils n'ont pas pris  
 garde d'ailleurs qu'au lieu de συμφέρει, il falloit  
 écrire συμφέρει. On n'a rien changé à cette version  
 dans l'édition de Chartier, où se trouve aussi  
 συμφέρει. Tome ix. pag. 489. F. & 490 A.

Tome LIII.

I



## 130 OBS. SUR UNE NOUV. ÉDIT.

Après tant de preuves victorieuses que j'aurois pu multiplier beaucoup plus, qui refuseroit de regarder, en cet endroit, *εὐφέρως*, comme la véritable leçon? Le nouvel éditeur lui-même pourroit-il ne pas se rendre à l'évidence, lors sur tout qu'il voit plusieurs fois cette expression dans le v<sup>e</sup> livre des épidémiques, qu'il est assez porté à croire l'ouvrage d'Hippocrate, au moins en plusieurs choses? (*Vid. præf. nov. edit. aphor. pag. xviii.*).

(f) ΚΕΝΕΑΓΓΗΗ. Le nouvel éditeur ne nous apprend point sur quelle autorité il écrit *κενεαγγήη*, au lieu de *κενεαγγείη* qui se trouve constamment dans toutes les éditions complètes d'Hippocrate, & dans les éditions séparées des aphorismes. Il est vrai qu'en écrivant *κενεαγγήη*, il suit le dialecte ionien. C'est ainsi que l'on trouve dans Hérodote *βασιλῆην*, *regnum*; *δουλήν*, *servitus*; *ἀνθρωπίνην βιωτὴν*, *humana vita*; *ἀληθειῆν*, *veritas*; *ὑγίην*, *sanitas* au lieu de *βασίλισσα*, *δουλεία*, *ἀνθρωπεία*, *ἀληθεια*, *ὑγεία*.

Le nouvel éditeur ne sauroit guère produire en sa faveur que la raison du dialecte ionien. Henri Etienne n'ignoroit pas que la phrase d'Hérodote, dont il donnoit l'édition, s'écartoit souvent de ce dialecte; mais il suivit les ma-

DES APHORISMES D'HIPP. 131  
 nuscrits sur lesquels il imprimoit. Il regrette en effet le peu d'uniformité qui regne dans l'orthographe des mots ; mais il n'ose, lui qui étoit fort en état de le faire, rapporter tout à l'ionien. Le nouvel éditeur ne devoit-il pas être aussi circonspect ?

(g) ΟΙΑ. Les imprimés portent οἷα. Le nouvel éditeur, qui ne les suit point, en donne la raison en ces termes : *Servavi οἷα singulariter cum omnibus antiquis*. Il est vrai que dans les trois éditions de son *errata*, il avertit qu'il faut οἷα. C'est reconnoître que tous les anciens manuscrits qu'il a consultés sont fautifs, puisqu'ils portent οἷα. Mais ne le seroient-ils qu'à l'égard de ce mot ?

(h) Le mot *ὑπερίως* reparoit parce qu'il faut être conséquent. Quoique j'aie démontré, il n'y a qu'un moment, que ce terme ne doive point rester ici, je dirai cependant encore qu'*εὐφώρας* est employé par Hippocrate, *περὶ χυμῶν*, de *humoribus* ; Foes, *sect. ij. pag. 16. lin. 24.* τὰ χαράσῃα, μὴ τῷ πλεονεκτήματι, ἀλλ' ὥς αὖ χαρύν, οἷα δ' οἷ, καὶ φέρη ὑφώρας.  
 « On ne doit point porter son jugement » (son pronostic) d'après la quantité des évacuations (en général), mais

I ij

## 132 OBS. SUR UNE NOUV. ÉDIT.

» (attendre) que ces évacuations soient  
 » telles qu'il le faut, & que le malade  
 » se trouve bien (en soit soulagé) «.

Un peu auparavant (pag. 15. lin. 30.)  
 il se sert de l'expression τὸ εὐπορον ; &  
 (lin. 40.) on voit encore εὐφόρως.

Hippocrate ne dit-il pas encore ? πολλοί  
 εἰσι δὲ εὐφόρως φέρουσιν, *multi sunt qui fa-*  
*cilè ferunt.* Foss, sect. iv. p. 58. lin. 16.  
*de vict. rat. in morb. acut. ....* Ne ré-  
 pete-t-il pas dans la même page ces  
 expressions ? εὐπορώτερον φέρουσι. . . . εὐφο-  
 ρώτερον ἐνέγκοιεν. . . . Ne s'en sert-il pas  
 encore à la page suivante, ligne pre-  
 mière ? εὐφόρως φέρουσι.

Très certainement ce mot convient  
 dans tous ces endroits, & est le terme  
 propre ; il ne l'est pas moins dans le 2<sup>e</sup>  
 aphorisme : il faut donc effacer εὐπετέως  
 qui, mal-à-propos, occupe la place  
 d'εὐφόρως dans la nouvelle édition.

(i) Tous les exemplaires imprimés  
 portent εὖν, *igitur*. Le nouv. éditeur met  
 εὖν, ainsi que le font les Ioniens & les  
 Doriens ; mais il ne nous dit point qu'il  
 ait vu ce mot écrit de la sorte dans un  
 manuscrit ancien. C'est un changement  
 qu'il se permet de faire ; mais il est peu  
 considérable. On eût désiré pourtant  
 qu'on eût vu εὖν dans quelques anciens

DES APHORISMES D'HIPP. 133  
manuscrits d'Hippocrate. Il est vrai que les Ioniens ne varioient guere sur l'orthographe de ce mot, & qu'Hérodote écrit constamment  $\delta\gamma$ . Il est possible cependant qu'Hippocrate ait écrit  $\omega\delta$ .

Après le mot  $\omega\delta$  on trouve dans les imprimés  $\delta\gamma$ , que le nouvel éditeur a fait disparaître du texte; ce ne sauroit être d'après l'autorité des manuscrits, puisqu'on n'en avertit point. On s'est contenté d'observer en général qu'en plusieurs endroits ce mot (ainsi que  $\xi\upsilon\mu\phi\iota\sigma\iota$ ) ne se trouve point dans les manuscrits anciens toutes les fois qu'Hippocrate emploie l'infinitif dans le sens impératif. Comment donc arrive-t-il que ces mots se voient mille fois dans les imprimés? Seroient-ce les premiers éditeurs qui les auroient ajoutés? Rien de moins vraisemblable. Pourquoi donc n'auroient-ils pas retranché aussi  $\chi\epsilon\iota$ , qui est cent fois dans les *prénotions*? Quoi qu'il en soit, on convient que dans les livres imprimés d'Hippocrate, ces trois mots n'accompagnent pas toujours l'infinitif. Mais ils portoient  $\delta\gamma$  en cet endroit; il falloit l'y laisser. Corinthos le grammairien, cité *not. crit. pag. 11*, observe à la vérité que les Ioniens mettent l'infinitif pour l'impératif; mais il

I iij

## 134 OBS. SUR UNE NOUV. ÉDIT.

n'ajoute pas qu'ils le fassent constamment. Au reste, dire que dans ces occasions l'infinitif est mis pour l'impératif, c'est mal s'exprimer suivant les meilleurs grammairiens; c'est une ellipse, puisque pour expliquer la phrase, il faut nécessairement sous-entendre les mots *χρὴ*, *δεῖ*, &c. . . .

(k) C'est avec raison qu'on écrit ici *νέους*; ce mot devoit l'être constamment de la sorte dans les traités composés par Hippocrate, dans lesquels néanmoins, par inadvertence ou par négligence, on rencontre trop souvent *νους*, *νους*, *νους*; il en faut dire autant de *νοσημα*, *νοσηματος*, *νοσηματα* qui se sont également glissés au lieu de *νοσημα*, *νοσηματος*, *νοσηματα*. C'est ainsi que ces mots se voient écrits dans Hérodote, & de temps en temps dans les livres imprimés d'Hippocrate.

Il est donc démontré que le nouveau texte qu'on nous présente du 2<sup>e</sup> aphorisme ne sauroit subsister, puisqu'il est de la composition du nouvel éditeur. Il n'y aura certainement qu'une voix pour conserver l'ancien, & pour lire avec Galien :

Εν τῇσι ταρχῇσι τῆς κοιλίης, καὶ

## DES APHORISMES D'HIPP. 135

τοῖσιν ἐμέτοισι τοῖσιν αὐτομάτως γινόμενοισιν, ἢν μὲν, οἷα δεῖ καθαίρεσθαι, καθαίρονται, ξυμφέρει τε καὶ εὐφώρας φέρουσιν· ἢν δὲ μὴ, τὸναντίον. Οὕτω δὲ καὶ κενεαγγείη, ἢν μὲν, οἷα δεῖ γίγνεσθαι, γίγνηται, ξυμφέρει τε καὶ εὐφώρας φέρουσιν· ἢν δὲ μὴ, τὸναντίον. Ἐπιβλέπειν οὖν δεῖ καὶ χῶρην, καὶ ὥρην, καὶ ἡλικίην, καὶ φύσιν, ἐν ᾗσι δεῖ, ἢ οὐ.

En effet, cet ancien texte est clair, précis, exact; il est reconnu fidèle & légitime par Galien (dont l'autorité, on ne sauroit trop le répéter, doit être aujourd'hui d'un grand poids, comme éditeur & comme commentateur au moins, mais autorité que le nouvel éditeur a intérêt de rejeter, & qu'en conséquence il s'acharne à décrier, à flétrir, à proscrire même, pour devenir lui-même AÛTORITÉ); il n'est point contredit par les médecins grecs venus après le 2<sup>e</sup> siècle; le dialecte ionien y est scrupuleusement conservé: on ne voit d'ailleurs dans les différens manuscrits aucune variante qui fasse naître le plus léger doute sur les mots par lesquels ce 2<sup>e</sup> aphorisme



## 136 OBS. SUR UNE NOUV. ÉDIT.

est exprimé ; le nouvel éditeur même , en nous apprenant qu'il a conféré un grand nombre de manuscrits , ne dit point avoir vu d'autre leçon que la leçon vulgaire. Ce silence forme encore contre le nouveau texte un puissant témoignage.

Rien n'autorise donc à admettre les changemens qu'on a pris la liberté de faire.

Mais qui prononcera sur cet objet ? je le répète ; ce sera le tribunal à jamais existant des Asclépiades , auquel je continue d'en appeller : tribunal naturellement composé de toutes les facultés de médecine de l'Europe , & de l'universalité des médecins qui , sortis de ces écoles savantes , ont un droit légitime & acquis de donner leurs voix. Si ce respectable tribunal prononce en faveur des nouveaux aphorismes ; s'il déclare que l'éditeur , en changeant les termes dans lesquels ils sont conçus , depuis qu'on les lit , a véritablement restitué la phrase d'Hippocrate , altérée ( comme le nouvel éditeur le prétend , comme il l'affirme ) , & par l'ineptie , & par l'infidélité réfléchie , & par la coupable ambition de Galien , je déférerai sans répugnance & sans peine à son arrêt. Je n'ai point ce sot orgueil , cette assurance présomptueuse , cette arrogance folle , cette suffisance ri-

## DES APHORISMES D'HIPP. 137

dicule de prétendre que les lumières de ce tribunal doivent céder aux miennes. Que peut une étincelle en comparaison du feu continu d'une fournaise ardente? Je me garderois donc bien de dire avec le nouvel éditeur : TOUTES LES FACULTÉS DE L'EUROPE NE ME FEROIENT PAS CHANGER D'AVIS (1). On n'a rien à répondre, il faut en convenir, à un homme qui pense ainsi, & qui a plus que le courage de le publier & de l'écrire.

Cependant si le sens de cet aphorisme deuxième eût été défectueux, si la phrase eût été viciée, corrompue; si quelques termes défigurés ou omis eussent rendu la sentence, ou inconséquente, ou contradictoire, ou absurde, le nouvel éditeur eût pu, sans doute, après avoir rapporté le texte d'Hippocrate tel qu'il nous est parvenu, proposer ses conjectures sur la manière la plus probable de rétablir la pensée du divin vieillard, en se pénétrant de son esprit; il auroit pu, dans ce cas, démontrer la nécessité des corre-

---

(1) C'est ce qu'on lit *pag. 46, lig. 32*, d'une lettre publiée au commencement du mois de novembre 1779, avouée de lui, mais écrite à la Scaliger, bien qu'elle porte le titre imposteur de LETTRE TRÈS HONNÊTE.

## 138 OBS. SUR UNE NOUV. ÉDIT.

ctions : la fonction d'un éditeur ne s'étend pas plus loin. Il auroit par-là prouvé sa sagacité : peut-être auroit-il eu le plaisir de voir les médecins & les savans applaudir à ses conjectures, & convenir qu'elles sont également heureuses & ingénieuses, & qu'avec leur secours on comprendra facilement ce qu'auparavant on trouvoit inintelligible.

Mais il ne falloit pas abuser de ses vastes connoissances dans la langue grecque, par esprit de système : le nouvel éditeur qui déclare la posséder supérieurement, & qui semble persuadé n'avoir point d'égal, pouvoit faire de ses riches & superbes talens un meilleur usage ; les traités d'Hippocrate, qui ont souffert des injures du temps, de l'ignorance & de la précipitation des copistes, en offrent des occasions fréquentes. Mais, quand, dans un ouvrage qui existe depuis vingt siècles ; dans un ouvrage qui forme un code médical ; dans un ouvrage universellement répandu, lu, consulté, estimé, les choses & les mots sont bien de l'aveu de tout le monde, c'est assurément gâter, c'est corrompre, c'est falsifier même, que de corriger.

En parlant ainsi, nous avons pour nous les plus habiles critiques, & nous nous flattons que le nouvel éditeur, s'il peut

## DES APHORISMES D'HIPP. 139

imposer silence , à toute espee de suggestion , ne pensera pas différemment.

Il conviendra que le mot *ἐμψυ* ne se trouvant en cet endroit dans aucun manuscrit , il n'avoit pas le droit de l'adopter. Quoique l'auteur du glossaire nous apprenne qu'*ἐμψυ* soit un mot dont s'est servi Hippocrate , quelle preuve a-t-on qu'il soit *visiblement pris du second aphorisme* ? Mais tout démontre le contraire, J'aurai occasion d'indiquer d'autres endroits où le premier membre de cet aphorisme se trouve tout entier. En attendant , je vais ajouter que la premiere partie de l'aphorisme se trouve dans un écrit dont Galien n'est pas l'auteur , & qui paroît avoir existé avant lui. C'est dans une de ces lettres faussement attribuées à Hippocrate.

On le suppose écrire à Démocrite , auquel il dit en finissant sa lettre : *Je vous ai envoyé un traité sur l'usage de l'ellebore* (1).

(1) Il est bon d'observer en passant , que le fragment , dans lequel on lit cette sentence , n'est pas celui que le nouvel éditeur , dans sa préface (pag. xviii) , annonce comme étant le sixieme ouvrage , par lui reconnu pour être de la main d'Hippocrate ; ce qu'il fait en ces termes : *Fragmentum de pharmaco in Heurnio*.

Si je disois , comme quelqu'un l'a déjà dit , que le nouvel éditeur veut parler *probablement* de ce

fragment recueilli en grec, en latin, & commenté par Heurnius, fragment qui est intitulé *de purgatoriis remediis*, je serois peut-être renvoyé à la réponse faite en ces termes :

« Je remarque d'abord (dit le nouvel éditeur) une réflexion peu critique au sujet du fragment *de pharmaco*. Le critique ignore qu'il s'agissoit dans ce traité de la préparation de l'ellebore, & de son usage, non des purgatifs en général, comme la réflexion le donne à entendre ». *Journal de méd.* août 1779, pag. 132.

Ce n'est pas là dissiper une incertitude, qui n'a voit en elle-même rien d'offensant. Pourquoi donc se fâcher au lieu de donner un éclaircissement qu'on demande sans humeur ? Etoit-il si déraisonnable de vouloir être instruit sur cet objet, 1°. lorsqu'après avoir ouvert les œuvres de Heurnius, on ne voit aucun fragment (d'Hippocrate) intitulé *de pharmaco*, mais bien un fragment qui porte pour titre, *de purgatoriis remediis*, & qui se trouve pag. 226, tom. ij, oper. HEURNII, edit. Lugd. 1658, in-fol. 2°. lorsqu'après avoir lu ce fragment, on est convaincu qu'il y est seulement question des purgatifs en général.

Mais Heurnius croit que ce fragment est le commencement d'un traité d'Hippocrate sur l'usage de l'ellebore, traité qui, dit-il, s'est perdu. D'où Heurnius fait-il si positivement qu'Hippocrate a composé ce traité ? C'est de cette fautive lettre, adressée à Démocrite, à la fin de laquelle on lit : *Je vous ai envoyé un traité sur l'usage de l'ellebore*, *περί τῆς ἐλεβορίσμου*. De quelle autorité peut donc être une pièce évidemment supposée ?

Erotien & Galien ne parlent ni d'un traité composé par Hippocrate sur l'ellebore ; ni de ce fragment qui, dans Heurnius, est intitulé *Hippocratis*

DES APHORISMES D'HIPP. 141  
quelques remarques ou d'un fragment sur

de *purgatorii remediis*. C'est ainsi qu'il rend ces mots Ἱπποκράτης περὶ φαρμάκων, leçon qui se trouve par tout ; mais que le nouvel éditeur a mieux aimé exprimer au singulier par ces mots (*Hippocratis*) de *pharmaco*.

Un savant historien de la médecine, Daniel Le Clerc, en parle ainsi : « Le petit livret des *purgatifs* contient les précautions requises pour se servir utilement de ce remède. Il y a plus d'apparence que c'est un recueil des préceptes donnés par Hippocrate, sur ce sujet (*les purgatifs*), que le propre ouvrage de cet ancien médecin ». *Hist. de la méd.* édit. de 1729, in-4°. pag. 248.

Grunner pense aussi que ce fragment n'est point d'Hippocrate.

Au reste ce fragment de *purgatorii remediis* (& non pas de *pharmaco*, ce qui est très différent) fut d'abord imprimé en grec à Basle en 1544, in-4°, avec quelques opuscules de Galien. Il fut ensuite traduit en latin par Junius Paulus Crassus. Mercuriali, dans son édition des œuvres d'Hippocrate, n'inséra que la version latine de ce morceau. Foës, n'en auroit-il pas eu connoissance ? ce qui est certain, c'est qu'on ne le voit ni en grec, ni en latin dans l'édition d'Hippocrate qu'il donna en 1595 ; mais on le trouve dans la dernière édition faite sur le texte autrefois revu par Foës. Ce fragment fut commenté par Leon. Bauschius en 1594. Ferdin. à Mena le fit imprimer en 1568, avec sa *methodus febrium*, &c.... Il a été inséré, par *van der Linden*, dans l'édition grecque & latine qu'il a donnée des œuvres d'Hippocrate, tom. j. pag. 607 ; dans celle de Chartier, tom. x. pag. 460 ; dans l'édition latine d'Hippocrate, Venet. 1737, in-fol.



142 OBS. SUR UNE NOUV. ÉDIT.  
 cette substance comme purgatif; on y lit:  
 ἐν ταῖς παραχαῖς τῆς κοιλίας, καὶ τοῖσι  
 ΕΜΕΤΟΙΣ τοῖς αὐτομάτοις γινομέ-  
 νοισιν, ἣν μὲν οἶα δεῖ καθαιρεῖσθαι,  
 καθαίρωνται, ξυμφέρει τε καὶ ΕΥΦΟ-  
 ΡΩΣ φέρουσιν. . . . F O E S, *sect. viij.*  
*pag. 20. lin. 48. (1).*

Le dialecte ionien n'est pas conservé, à la vérité, mais on y voit non ἐμήσει, mais ἐμέτοις; on y voit non εὐπέτεως, mais εὐδόρως. Puisque cette leçon existoit avant Galien, puisque celui-ci l'a conservée, n'est-il pas certain qu'elle ne devoit pas être changée?

Néanmoins le nouvel éditeur prétend que le mot ἐμιαί, n'est pas un mot attique. Le glossateur ancien a dit cependant, ἐμιαί, εμετοί, ἀττικὸν τὸ ὄνομα. C'est-à-dire, ἐμιαί qui a la même signification qu'εμετοί, est un mot attique. C'est tout le contraire, dit le nouvel éditeur; ἐμετοί est un mot attique, mais εμιαί est un vieux mot qui n'est pas attique.

Cela étant, poursuivons. On lit dans

---

(1) Je n'ai rien voulu changer à la manière dont ce passage est présenté; j'avertirai seulement qu'on le trouve ainsi imprimé dans l'édition de Mercuriali. . . . *Vid. epist. Hippocr. pag. 78. D.*

## DES APHORISMES D'HIPP. 143

le même glossaire ἀρμῖος, παραχρῆμα, δαρῖος δὲ ἢ λέξις, c'est-à-dire, ἀρμῖος, qui a la signification de παραχρῆμα, est un terme dorien ; d'après l'observation du nouvel éditeur, ce doit être παραχρῆμα qui est dorien.

Le glossateur écrit encore : ἰκθαρ, ἐγγυς, παρὰ γούν τοῖς Ἀττικοῖς, παρα δὲ τῷ Ἱπποκράτει... τὸ τῆς γυναίκος αἰδοῦν. C'est-à-dire, ἰκθαρ, signifie, selon les Attiques, ἐγγυς *proche* ; mais dans Hippocrate, il signifie la partie naturelle de la femme. Le glossateur observe ici que ἰκθαρ est un mot employé par les Attiques : rien de moins douteux. Cependant, pour être conséquent, il faudra que le nouvel éditeur dise que la remarque du glossateur tombe sur ἐγγυς ; ce qui seroit insoutenable.

Autre article du glossateur : ποταίνια, τὰ πρόσφαλα, εἰ Δωριεῖς. C'est-à-dire, ποταίνια est un mot dont se servent les Doriens pour exprimer la même chose que τὰ πρόσφαλα. Or le premier mot étant formé de ποῖ, πῶν, qui sont des mots doriens, il est clair, comme le jour, que l'observation du glossateur tombe sur ποταίνια.

C'est donc sur le premier mot que tombe constamment l'observation du glossateur, lorsqu'il marque à quel dialecte

144 AMPUTATION DU BRAS  
un mot appartient , & non pas sur le  
second mot. Voilà des preuves qui équi-  
valent à une démonstration.

Le nouvel éditeur s'écriera peut-être  
que ceci est encore une preuve d'igno-  
rance, d'ineptie, de bêtise. UT LUBET.

( La suite au journal d'avril prochain ).

## OBSERVATION

*SUR une amputation du bras, dans la-  
quelle on n'a pas employé la ligature ;  
par le P. EDMÉ BROCOT, religieux  
chirurgien de l'hôpital de la Charité de  
Charenton.*

D'APRÈS l'amputation d'une jambe ,  
faite à notre hôpital de la Charité de  
Paris, par le P. *Potentien*, mon confrere,  
en présence des chirurgiens consultans  
de la maison, & dans laquelle la poudre  
du sieur *Fowler* a eu le succès le plus en-  
tier, je me suis décidé à employer la même  
poudre dont l'auteur a déposé la com-  
position dans les archives de la faculté  
de Paris.

Cette compagnie, respectable par son  
ancienneté, honorable par ses travaux, &  
célèbre par le mérite distingué de la plu-  
part

part de ses membres dans tous les temps, m'enhardissoit par l'approbation qu'elle a donnée à ce topique; son doyen, m. *Desessartz*, que j'avois vu au dernier concours de l'école vétérinaire, m'avoit assuré qu'il regardoit comme un présent fait à l'humanité ce remede dont on pouvoit faire usage avec la plus grande sécurité, puisque non-seulement son effet étoit sûr, mais les ingrédiens de la composition de nature à ne permettre aucune crainte de son application.

Le 8 décembre 1779, à huit heures du soir, on m'avertit que le nommé *Laurent le Normand*, meunier du moulin de Gravelles situé à Charenton-saint-Maurice, venoit d'avoir le bras fracassé, & presque arraché. M. *Rouyé*, maître en chirurgie & élève de notre hôpital, alla sur le champ visiter le blessé; je l'avois prié de prendre les arrangemens convenables pour le faire transporter, nous préparions en attendant son lit; mais ses parens le détournèrent du projet de quitter sa maison. M. *Rouyé* se réduisit donc à mettre le bras en situation, & fit une saignée.

Le lendemain 9, nous nous rendîmes ensemble au moulin; j'appris alors la cause & les détails du malheur arrivé la veille. Le blessé avoit eu le petit doigt de la main gauche saisi sous le cordage de la

## 146 AMPUTATION DU BRAS

machine à monter les sacs : la main , l'avant-bras , le bras jusqu'à l'épaule , avoient été entraînés , le corps soulevé , la tête portée contre la muraille , & la poitrine comprimée contre le cylindre. Sans la célérité avec laquelle le garde-moulin arrêta le mouvement de cette machine , le bras auroit été nécessairement arraché.

Nous trouvâmes le malade dans une petite chambre faisant partie du moulin. La moindre incommodité de ce lieu étoit l'impossibilité d'y faire du feu ; car le cliquetis du blutoir , le bruit & l'ébranlement du bâtiment , occasionnés par le mouvement des roues & des meules , n'y permettoient aucun repos. Le malade avoit beaucoup de fièvre , beaucoup de moiteur , & la respiration très gênée. Je découvris une plaie à la partie moyenne & supérieure du coronal.

Nous levâmes l'appareil qui consistoit en un bandage à dix-huit chefs , plusieurs compresses & faux fanons. Je trouvai un gonflement considérable tant à l'avant-bras qu'au bras & aux parties antérieures & postérieures de l'épaule , une petite plaie à la partie moyenne inférieure & interne de l'avant-bras , & une autre transversale de 4 pouces de long à la partie moyenne interne du bras ; les muscles brachiaux , divisés & déchirés , sortoient de la plaie ;

on y appercevoit un mouvement de frémissement dans les fibres ; la main étoit du volume & de la couleur ordinaire, mais sans chaleur & sans nulle apparence de pouls à l'artere radiale. Toutes mes tentatives & mes recherches, à cet égard, furent infructueuses.

Cet examen achevé, nous convinmes de réitérer la saignée, & d'appliquer des émolliens & des déterfifs.

Le 10, je ne vis pas le malade ; le 11, le gonflement étoit considérablement augmenté ; la gangrene commençoit à l'avant-bras ; la main étoit restée froide & sans aucune action : le blessé avoit été saigné quatre fois. J'assemblai la famille, & j'annonçai que je ne voyois d'autre moyen de sauver les jours de leur parent, que de prendre le parti de faire l'amputation du bras, & que le lieu où nous étions ne convenoit pas pour subir une pareille opération. On se décida en conséquence, & le malade fut transporté le même jour, à cinq heures du soir, à notre hôpital avec toutes les précautions possibles.

Le lendemain 12, à dix heures du matin, en présence de m. *Thierry*, médecin, & des chirurgiens consultants de notre maison de Paris, & sous les yeux du P. Prieur de notre hôpital de Charenton, démonstrateur d'anatomie pour les religieux éle-

K il



## 148 AMPUTATION DU BRAS

ves en chirurgie à Paris, le malade mis en situation pour subir l'opération, tomba en syncope; ce qui me fit différer de quelques minutes. Ensuite la section fut faite un travers de doigt au-dessus de la plaie, à la partie moyenne & supérieure du bras; après la séparation, je posai les plumaceaux, saupoudrés de la poudre du fleur *Fowler*, sur l'artère brachiale & sur les différens rameaux qui pouvoient donner, & je les fis soutenir par un aide. Deux minutes écoulées, je fis lâcher un demi-tour du tourniquet, le sang ne donna point. Après deux autres minutes on desserra encore d'un demi-pas de vis, le sang coula un peu. Le tourniquet fut resserré, & le sang arrêté; je le fis desserrer d'un tour & demi au bout de quelque temps, le sang donna encore assez pour me déterminer à resserrer de nouveau, à ôter les premiers plumaceaux, & à en substituer d'autres plus épais, arrondis, chargés de poudre, posés de manière à faire une compression directe & plus exacte sur l'orifice des vaisseaux: je couvris alors de simple charpie le reste de la plaie. Le tourniquet fut ensuite desserré de distance en distance, il l'étoit entièrement en moins de dix-sept minutes; cependant il ne coula plus de sang: je garnis alors le moignon d'une quantité suffisante de charpie. J'ap-

## FAITE SANS LIGATURÉ. 149

pliquai sur le trajet de l'artere des compresses graduées, j'assujettis le tout par une bande circulaire en faisant une légère compression; le tourniquet resta en place, mais absolument sans action; le reste de l'appareil fut fait à l'ordinaire. Le malade couché, je plaçai près de lui des élèves qui examinèrent & continrent l'appareil pendant vingt-quatre heures: il n'y eut aucune hémorrhagie.

L'examen de la partie séparée nous montra à l'avant-bras une fracture complete avec plusieurs esquilles, que les os étoient de plus luxés, & que la portion supérieure des intestins faisoit compression sur l'artere. L'humérus étoit cassé obliquement dans sa partie moyenne, & les muscles divisés & machés.

Le 13, le blessé eut beaucoup de chaleur & d'altération, la langue sèche, la respiration très embarrassée. Je lui prescrivis l'usage d'une tisane adoucissante & légèrement acidulée: la nuit suivante fut assez tranquille.

Le 14, il y eut de l'expectoration, la respiration devint plus libre, la chaleur & la soif diminuèrent. A six heures après midi, je levai le premier appareil, je dégageai le moignon sans rien mettre à découvert, & n'apperçus qu'une humidité sanieuse. Le malade dormit la plus grande partie de la nuit.

K. iij

## 150 AMPUTATION DU BRAS, &amp;c.

Le 15, la suppuration étoit abondante à la partie interne, postérieure & inférieure du moignon, mais il étoit très gonflé, & les parties antérieures & postérieures de l'épaule, annonçoient un dépôt; j'apperçus des points gangreneux, & je fis le pansement avec un digestif animé.

Le 16, les différentes petites eschares commencèrent à s'humecter & à se détacher. Il s'étoit formé un dépôt cutané qui m'obligea de faire trois incisions, une à la partie interne & moyenne du moignon, une autre répondant à la partie moyenne de la clavicule, & la troisième enfin à la partie externe & supérieure du moignon. J'employai les injections déterfives & les pansemens méthodiques. Depuis ce temps jusqu'aujourd'hui 9 janvier, le malade a toujours été de mieux en mieux. La cicatrice avance à vue d'œil, & la parfaite guérison du blessé n'est pas douteuse.

Quant à la poudre du fleur *Fowler*, & son efficacité, je me félicite de l'avoir employée. C'est un topique aussi doux & facile à appliquer, que sûr dans son effet, Je ne doute pas que l'expérience ne prouve l'utilité, la nécessité même de le préférer à tout autre moyen d'arrêter les hémorrhagies.

*M. MARET* qui , après avoir suivi la dysenterie épidémique dans la Bourgogne , & l'avoir traitée avec succès , en a donné une histoire bien détaillée , & le traitement qu'il a employé dans toutes les périodes de la maladie.

Il a rapproché , dans son ouvrage , le traitement de l'historique ; c'est-à-dire , que la description de la maladie se trouve sur une colonne , & le traitement sur l'autre dans la même page. Cette méthode , qui place sans embarras sous les yeux tout ce qui a rapport à la maladie , nous semble bien capable de fixer les idées , & paroît mériter d'être adoptée pour l'instruction de ceux qui se dévouent au service des malades dans ces tristes circonstances.

C'est ce qui nous a déterminés de consigner ce petit traité dans notre journal , & d'autant plus qu'il sera utile dans les lieux où la dysenterie regne encore. D'ail-

K iv

## 152 HISTOIRE ET CURATION

*leurs tout ouvrage, quoiqu'important, mais peu volumineux, est souvent difficile à recouvrer quelques années après qu'il a été publié. Celui de m. MARET étant mis dans un dépôt que l'on peut ouvrir suivant le besoin, ne sera point exposé à cet inconvénient.*

*Le format de notre journal ne permettant pas d'imprimer à deux colonnes, nous avons mis (pour conserver la forme primitive de l'original) l'histoire de la maladie sur le verso du premier feuillet, & le traitement sur le recto du feuillet suivant.*



## MALADIE DYSENTÉRIQUE,

*Observée à Noyers en octobre 1779; par m. MARET, docteur en médecine de l'université de Montpellier, agrégé au collège des médecins de Dijon, secrétaire perpétuel de l'acad. des sciences, arts & belles-lettres de la même ville, &c.*

LA maladie, qui regne à Noyers, est une dysenterie du genre des putrides, dont les accidens, très graves pour la plupart, donneroient lieu à des événemens funestes, si un traitement approprié, en s'opposant aux progrès de l'altération putride, & prévenant ou modérant les irritations, ne parvenoit pas à empêcher les suites qu'elle pourroit avoir.

Cette maladie attaque plus particulièrement les femmes que les hommes, les gens très âgés & les enfans, que les personnes d'un âge fait ou adultes : elle est chez tous les malades absolument la même, & n'a de différences dans les accidens ; que relativement à l'état plus ou moins sain, à la vigueur & aux dispositions de ceux qui l'essuient ; aussi la décrirai-je comme étant une : mais, en traçant l'histoire de ses différentes périodes, je présenterai toutes les variétés que les circonstances occasionnent dans les accidens.



## 154 HISTOIRE ET CURATION PREMIERE PÉRIODE.

### HISTOIRE.

1. LA maladie débute le plus souvent sans être annoncée à l'avance : les malades éprouvent un mal-aise léger, ont du dégoût, des nausées, des douleurs d'estomac, la bouche très mauvaise, & quelquefois des vomissemens.

2. La langue est toujours humide.

3. Mais quelquefois presque naturelle.

4. Quelquefois légèrement enduite d'un mucus blanc.

5. Souvent couverte d'un enduit d'un blanc sale.

6. Le pouls est presque toujours un peu fébrileux.

7. Souvent peu différent du naturel.

8. Et quelquefois fort plein, très vif.

9. Le visage ne diffère pas de l'état naturel.

La respiration est libre.

10. Le ventre est souple, & point élevé.

Rarement sensible au toucher.

11. Il y a des douleurs de ventre peu vives & peu fréquentes.

12. Des déjections verdâtres & jaunâtres un peu épaisses.

13. Quelquefois, dès le début, les déjections sont sanguinolentes, & même souvent d'un sang clair, dans lequel nagent quelques matières brunes concretes.

14. Quoique la plupart des malades n'éprou-

D'UNE DYSENTERIE ÉPID. 155  
PREMIERE PÉRIODE.

T R A I T E M E N T.

I. TOUS les accidens de cette période annoncent la putridité ; mais que la matiere putride a son siège dans les premieres voies , & notamment dans l'estomac.

II. Les indications qui se présentent à remplir, sont de favoriser promptement l'évacuation de cette matiere par un vomitif, & l'on doit en choisir un qui, en passant plus difficilement dans les intestins, opere plus sûrement cette évacuation ; aussi doit-on donner, par préférence, le vomitif A.

III. Mais, quelque indiqué que soit ce remede, il ne faudroit pas le donner d'emblée, si le pouls avoit le caractère décrit n°. 8.

Comme il annonçeroit une complication d'inflammation, si sur tout à cet état étoient joints les accidens du n°. 24, il faudroit faire une saignée, & même deux, si le sang étoit couenneux, avant de placer le vomitif.

IV. Les mêmes motifs qui décident à faire usage du vomitif, doivent engager à le réitérer le lendemain, s'il n'a pas produit l'effet qu'on attendoit ; & s'il l'a produit, on placera un minoratif B, à moins que le premier vomitif n'ait poussé par le bas de maniere à déterminer une évacuation considérable ; car alors il faudra nécessairement mettre un jour d'intervalle entre l'administration de ces deux remedes.

V. Si, soit par la cause de la maladie, soit par l'effet irritant des remedes, il y avoit des tranchées, des déjections fréquentes (II), on donneroit aux malades des demi-lavemens presque froids, & composés de la maniere C.

On donneroit le soir une potion D.

VI. Le caractère putride étant bien évident par les symptômes 2, 4, 5, 6, 12 & 13, & la na-

## 156 HISTOIRE ET CURATION

## HISTOIRE.

vent que des nausées, il en est qui sont exposés à des vomissemens violens & très fréquens.

15. Ces deux derniers accidens appartiennent plus particulièrement à la seconde période qu'à la première ; & lorsqu'on les observe, c'est que la première période, qui dure ordinairement trois jours, a quelquefois si peu de durée, qu'elle est insensible, & que les malades passent rapidement de la première à la seconde.

## SECONDE PÉRIODE.

## HISTOIRE.

16. C'EST du moment où le sang paroît dans les déjections, que commence cette période ; le visage & la respiration restent les mêmes.

17. La langue y conserve quelquefois sa couleur naturelle, ou se couvre seulement d'une légère mucosité blanchâtre, semée par-ci, par-là, & quelquefois elle est très rouge.

18. Le plus souvent cependant elle est enduite d'un mucus d'un blanc cendré, & presque toujours humide.

19. Quelquefois il n'y a point de soif.

20. Souvent la soif est très vive.

21. La bouche devient de plus en plus mauvaise, les nausées se soutiennent ; il y a des hoquets, quelquefois des vomissemens.

22. Le pouls continue à être presque naturel & très peu fiévreux.

23. La peau est ou naturelle, tant relativement à sa sécheresse qu'à sa chaleur, ou plus sèche qu'humide, & plus froide que chaude.

24. Le ventre se boursouffle ; devient un peu sensible au toucher.

## D'UNE DYSENTERIE ÉPID. 157

## T R A I T E M E N T.

ture acrimonieuse des matieres démontrée par ceux 13 & 14, il faut craindre tout ce qui pourroit augmenter la putridité, & faire la plus légère irritation; dès lors il faut que le régime soit opposé à la putridité & adoucissant, & que les boissons soient mucilagineuses & tendent également à combattre la putridité D; l'on mettra les malades au régime E, & leur boisson habituelle consistera dans la tisane F.

## S E C O N D E P É R I O D E.

## T R A I T E M E N T.

VII. LA putridité se manifeste encore plus dans cette période que dans la première; &, par l'observation des accidens (24, 25, 26, 30), l'on y peut suivre la marche de l'acre, qui passe bientôt de l'estomac dans les intestins.

VIII. Aussi les indications à suivre sont-elles les mêmes que dans la première; & le régime, les boissons, les lavemens & les potions désignés (V & VI), sont-ici indispensables.

IX. Si l'on a perdu les premiers momens, faute d'avoir été appelé assez tôt, ou si la première période a été si courte qu'elle n'a pas pu être saisie, & qu'enfin l'on n'ait pas placé le vomitif avant l'apparition du sang dans les selles, il faut y recourir, pourvu qu'on se trouve dans les premiers jours de celle-ci, & que le ventre ne soit pas tel qu'il est décrit (24).

X. Il faut aussi, dans les mêmes circonstances (IX) rapprocher du vomitif un minoratif B, en observant, relativement aux contre-indications, tout ce qui a été dit (IV).

XI. Comme les intestins paroissent principalement le siège de l'acre dysentérique, il faut, pour en favoriser l'évacuation, se borner, sur la fin de

## 158 HISTOIRE ET CURATION

*HISTOIRE.*

25. Les déjections sont très fréquentes, & quelquefois au point, que les malades vont à la selle à tout quart d'heure.

26. Elles sont précédées de tranchées vives, accompagnées de douleurs de tenebme, & quelquefois de difficultés d'uriner.

27. Les matieres sont souvent très différentes.

Les unes sont jaunes mêlées de sang.

28. Dans d'autres, on voit un mélange de matieres jaunes ensanglantées, & d'un feuilletis verdâtre.

29. D'autres sont d'un sang pur, telles que celles du n°. 13.

30. D'autres enfin ressemblent à de la chair blanchâtre hachée, nageant dans une sérosité rougeâtre.

31. L'insomnie est absolue, & les malades la supportent avec peine.

32. C'est sur la fin de cette seconde période, & à l'approche de la troisieme, que se montrent principalement les accidens (24, 25, 26, 30 & 31), & cette période se confond avec la troisieme; de maniere qu'en m'arrêtant à cette division de la maladie, je ne le fais que pour distinguer, autant qu'il est possible, les temps qui présentent quelques différences dans les indications à suivre.

## TROISIEME PÉRIODE.

*HISTOIRE.*

33. CETTE période-ci est très longue, & d'autant plus, que l'on n'a pas été à portée de placer les remèdes, ou de suivre les malades avec exactitude.

## D'UNE DYSÉNTÉRIE ÉPID. 159

## T R A I T E M E N T.

cette seconde période, à quelques demi-lavemens.

La crainte de produire de trop fortes évacuations & d'affoiblir les malades, oblige à se borner à ces moyens, encore faut-il être très discret dans leur usage, & ne les jamais donner qu'à mi-séringue au plus.

XII. La même crainte de trop affoiblir les malades, doit engager à chercher à diminuer le nombre des selles par les potions G, qu'on distribue par cuillerées, sur tout quand le ventre est un peu sensible au toucher & élevé; s'il étoit insensible & applati, on pourroit donner une prise de diascordium H.

XIII. Lorsque le ventre se distend & est sensible au toucher, il faut le frotter souvent avec de l'huile d'olives ou de noix, ou même de navettes si elle est fraîche, & laisser sur le ventre un morceau d'étoffe de laine imbibée de l'une de ces huiles.

XIV. Une attention importante à faire, c'est d'entretenir les malades dans un état de chaleur douce qui puisse favoriser la transpiration; & quoi-qu'on ne doive point forcer la sueur, comme il est à désirer qu'elle s'établisse modérément, il faut prendre à ce sujet les précautions les plus grandes. Il faut,

Premièrement, que les malades soient, autant qu'il est possible, très bien couverts dans leurs lits.

Secondement, qu'ils ne sortent jamais dans les cours ou les jardins pour pousser leurs selles.

## TROISIÈME PÉRIODE.

## T R A I T E M E N T.

XV. COMME les forces des malades s'affoiblissent par la durée des évacuations, on ne doit, dans cette période, que travailler à les modérer par le régime, les boillons & les potions. Ce n'est



## 160 HISTOIRE ET CURATION

## HISTOIRE.

On y observe tous les symptômes observés dans la seconde, sur tout sur la fin. Tous se soutiennent quelque temps sur le même pied ; mais suivant la maniere dont la maladie doit se terminer, on les voit sur la fin, ou diminuer, ou augmenter de vivacité, & former, par cette diminution ou augmentation, le passage à la guérison facile des malades, ou à une guérison très difficile, & souvent annoncer l'incurabilité.

34. C'est la qualité des déjections qui caractérise les progrès en bien ou en mal ; si elles deviennent jaunâtres & mêlées de glaires blanches, & que le sang n'y paroisse que rarement, on peut se flatter que le commencement de la quatrième période n'est pas éloigné, & que la terminaison sera heureuse.

35. Mais tant que les déjections conservent le caractère de celles (30), ce terme est éloigné ; mais lorsqu'elles persistent, se colorent en brun, deviennent fétides & sanieuses ; le passage de la troisième période à la quatrième s'opere, & l'on a tout à craindre de la terminaison de la maladie.

## T R A I T E M E N T.

pas le cas de tenter d'autres évacuations que celles que produit la maladie ; il faut au contraire les modérer.

XVI. Mais c'est le moment de se rendre attentif à la qualité des matières, afin de diriger sa conduite sur le changement qu'on y apperçoit.

XVII. Si elles restent semblables à des chairs pourries blanches, peu fétides, il faut s'abstenir de toute sorte d'évacuans, & se borner au traitement décrit (XI & XII).

XVIII. Il faut s'en abstenir encore, si les malades ne rendent que des glaires ensanglantées, du volume d'un crachat ordinaire, & rejetées avec ténacité, & se conduire alors avec les précautions désignées (XI & XII).

XIX. Il seroit encore dangereux de se décider à donner des évacuans, quand les déjections deviennent très fétides, noirâtres, sanieuses ; on donnera alors, par cuillerées très rapprochées, la potion I.

XX. Les seules circonstances où l'on doive employer à cette époque des évacuans, sont celles où les matières ont changé de caractère, & sont devenues bilieuses, épaisses comme de la poirée, quoique mêlées d'un peu de sang.

XXI. Celles où ces matières sont mêlées à des glaires blanchâtres qui dominent sur la totalité par leur qualité ; alors il faut donner le purgatif K : & dans le cas désigné (XX), on purgera avec le purgatif L.

Le régime, sur la fin de cette période, peut être rendu un peu plus fortifiant : on donnera, dans les cas désignés (XIX, XX & XXI), quelques cuillerées de vin ; dans la circonstance (XX & XXI), quelques bouillons & soupes grasses.

## 621 HISTOIRE ET CURATION

## QUATRIEME PÉRIODE.

*Comme celle-ci est différente suivant la terminaison que la maladie doit avoir, je la diviserai en deux sections, relativement à la nature de l'issue de cette maladie, & je décrirai successivement les phénomènes qui amènent & accompagnent la terminaison heureuse, & ceux qui s'observent quand la terminaison doit être difficile ou funeste.*

## TERMINAISON HEUREUSE.

## HISTOIRE.

36. Les déjections prennent le caractère désigné (54), & successivement elles deviennent de plus en plus épaisses, & de moins en moins fréquentes.

Les malades ne vont plus à la selle la nuit, & ne souffrent que très peu en y allant.

37. Mais quelquefois les déjections restent glaireuses; & les glaires qui sont fondues avec les matières, leur donnent l'apparence d'un mucus jaunâtre.

38. Souvent à cette époque la bouffissure s'établit; mais elle est légère, & les urines coulent abondamment.

39. La langue se couvre d'un mucus d'un blanc tirant sur le jaune, est humide, & se dépouille facilement de son enduit.

40. L'appétit se rétablit, le sommeil se soutient; il n'y a qu'un peu de foiblesse qui peu à peu fait place à une augmentation de forces, présage assuré de la convalescence.

## TERMINAISON FACHEUSE.

41. Cette terminaison est fâcheuse, ou par l'exfoliation & la suppuration des tuniques de l'intestin, ou par les effets du progrès de la putridité.

## TERMINAISON HEUREUSE.

## T R A I T E M E N T.

XXII. Si les déjections ont le caractère (36), il faut placer le purgatif K, & le réitérer deux ou trois fois, suivant la force des maladies.

La tisane D peut être remplacée par une tisane simple, au goût des malades; & on leur donne, à leurs repas, quelques gouttes de vin.

Au régime E succède celui qui est décrit sous la lettre M.

XXIII. Mais dans le cas où les déjections sont de l'espèce désignée (27), c'est au purgatif L qu'on doit avoir recours, & que l'on réitère de même deux à trois fois, suivant les forces des malades.

Dans les jours libres, on fait prendre trois verrées par jour de l'infusion N, & l'on continue jusqu'à ce que plusieurs jours se soient écoulés depuis la cessation entière des déjections muqueuses.

XXIV. A cette époque, les malades feront bien de se tenir un peu levés, & même de se promener, pourvu qu'ils ne sortent point pendant l'humidité ni le froid.

## TERMINAISON FACHEUSE.

XXV. Dans le cas de la suppuration & de l'exfoliation des membranes de l'intestin, les principales indications à suivre, sont de faciliter l'expul-

L ij

## 164 HISTOIRE ET CURATION

## HISTOIRE.

42. Dans le premier cas, les douleurs persistent, le ventre reste sensible au toucher.

Les déjections, tantôt jaunâtres, tantôt séreuses, & quelquefois encore sanguinolentes, sont successivement mêlées de matières purulentes blanchâtres, peu fétides; on y apperçoit quelques débris des membranes internes de l'intestin, détachées par l'exfoliation.

43. Le pouls est toujours fébrile; il y a même quelquefois des redoublemens par de petits frissons.

44. La peau est chaude, ordinairement sèche, &, par intervalle, humectée par une sueur grasse.

45. Les urines coulent assez facilement, mais sont orangées, quelquefois couvertes d'une pellicule gorge-de-pigeon, & l'on y voit ou un nuage plus ou moins épais suspendu, ou un dépôt rougeâtre & briqueté.

46. L'appétit se rétablit, & quelquefois même est très grand.

47. Le sommeil est souvent peu tranquille, & les douleurs de ventre causent l'insomnie.

48. Souvent à tous ces accidens se réunit la bouffissure universelle.

49. Souvent il y a quelques hoquets.

50. Dans le second cas, la langue tremblotte quand on exige des malades qu'ils la tirent hors de la bouche, elle se noircit, se dessèche, & successivement se couvre d'aphtes blanchâtres; & lorsque le mieux s'établit, elle s'humecte, & les aphtes s'exfolient.

51. Le voile du palais, la gorge, & la membrane qui tapisse la voûte du palais, se couvrent également d'aphtes, noircissent, se dessèchent, puis s'humectent & s'exfolient de même que la langue, s'il survient du mieux.

52. Les dents se dessèchent, & l'enduit qui les

## T R A I T E M E N T.

son du pus , & d'empêcher qu'en passant dans le sang , il n'en altere la qualité.

XXVI. Pour remplir la première , il faut continuer l'usage des tisanes gommées , & faire prendre au malade , de quatre en quatre heures dans la journée , le mélange O ; donner pour alimens , des purées d'haricots , & les associer aux crèmes de riz ; continuer ces remèdes jusqu'à la cessation des évacuations purulentes , & donner , tous les trois ou quatre jours , trois petits bols P , à quatre heures de distance les uns des autres.

XXVII. L'altération de la masse humorale se manifeste par l'état du pouls (43) , par celui de la peau (44) , & des urines (45) , & par la bouffissure (48) , soit que ces signes se trouvent tous réunis , ou qu'il n'y en ait que deux ou trois ; alors , si les forces du malade le permettent , il faut placer un purgatif K , & le lendemain faire commencer l'usage des sucres d'herbes Q , dont on donnera une verrée de six en six heures , associée à pareille quantité de tisane.

XXVIII. Le régime sera celui qu'on décrira sous la lettre R.

XXIX. L'épuisement des forces & la spoliation de la partie rouge du sang , occasionnent ici l'altération de la masse humorale ; & comme tous les signes de (50 à 58) , montrent que cette altération est à son comble , il faut avoir recours aux anti-septiques les plus puissans , & les choisir parmi ceux qui sont cordiaux , & ne peuvent point augmenter les évacuations.

Il faut en même temps s'occuper des accidens particuliers , tels que ceux des (50 à 53 , & 60 à 61) ,

XXX. Les anti-septiques qu'on choisira , seront la potion S , les tisanes T , les lavemens V.



## 166 HISTOIRE ET CURATION

## HISTOIRE.

recouvre brunit. Cet enduit s'humecte lorsque le mieux se décide.

53. Il y a des nausées assez fréquentes, un hoquet qui devient souvent très fatigant par sa fréquence & son étendue.

54. Le pouls est fréquent, intermittent, irrégulier & petit; quelquefois convulsif, & l'on sent des soubresauts dans les tendons.

55. Les déjections sont fréquentes, involontaires, noires ou très brunes & très fétides; souvent séreuses, souvent mêlées de caillots de sang noir, de matières grumelées noirâtres ou vertes: les malades éprouvent une chaleur interne fatigante, mais qui ne les porte pas à boire.

56. Le ventre, d'abord boursoufflé, & d'où il s'échappe beaucoup de vents fétides, se tend, puis s'applatit; & si cet affaissement se fait sans que les symptômes (54 & 55) cessent, la mort est proche.

57. Le visage est effilé, les narines s'affaissent & s'oblitérent presque entièrement, la couleur est d'un pâle livide.

58. Le nez, les extrémités, & même le corps, se refroidissent; & au bout d'un temps plus ou moins long, il s'établit une moiteur grasse & peu chaude, présage certain d'une mort prochaine.

59. La respiration devient sur la fin très difficile, & le râlement vient autoriser le plus fâcheux pronostic, & annoncer la mort.

60. Souvent la situation des malades sur leur dos, ainsi que l'action des matières qui leur échappent, donnent lieu à des escarres gangreneuses plus ou moins étendues.

61. Souvent une leucophlegmatie; & même l'ascite & l'hydropisie de poitrine sont l'effet de l'altération putride portée fort loin dans un corps fort & robuste.

## T R A I T E M E N T.

On distribuera la potion à cuillerées plus ou moins rapprochées, suivant la force ou la faiblesse des malades : la tisane se donnera par verrées, de deux en deux heures au plus tard, & d'heure en heure au moins, si les malades ont soif.

On placera deux lavemens par jour, toujours à demi-feringue ; mais pourvu que les forces du malade permettent de le remuer.

XXXI. Pour arrêter les progrès de la putridité de la bouche & de la gorge, on emploiera le gargarisme U ; & lorsque les aphtes commenceront à s'exfolier, on les touchera légèrement avec un pinceau de linge effilé, trempé dans le mélange X.

XXXII. On pansera les ulcérations qui ne seront pas encore gangrenées, avec des emplâtres de styrax ; & lorsque la gangrène se déclarera, on trempera les emplâtres dans l'eau-de-vie camphrée, & on saupoudrera les escarres avec de la poudre de quinquina.

XXXIII. L'anazarque sera combattue par les apozèmes Y, dont on fera boire une verrée de quatre en quatre heures, par-dessus un bol Z.

XXXIV. Mais avant que l'hydropisie ne se soit portée par tout, l'ascite est démontrée par le flot aqueux, que l'on sent en frappant le ventre avec les mains, il sera plus prudent d'en venir à l'opération de la ponction ; on la fera suivre de l'usage des hydragogues désignés (XXXIII), qui alors guériront plus sûrement l'hydropisie, parce qu'on n'aura qu'à parer à de nouveaux épanchemens.

XXXV. Dans l'état exposé du (50 à 61), le régime doit être celui décrit sous la lettre R, & il faut engager les malades à mâcher souvent de la canelle concassée.

L ij

## 168 HISTOIRE ET CURATION

*HISTOIRE.*

On n'y observe alors aucun des accidens décrits de ( 53 à 58 ) ceux dont il est fait mention de ( 50 à 52 ), n'y ont pas la même intensité ; mais si les moyens employés pour corriger la cause de cette leucophlegmatic, & dissiper cette maladie secondaire, n'ont pas le succès désiré, la mort n'est que retardée, & elle est précédée par les signes qui l'annoncent ordinairement.

## CONVALESCENCE.

62. Les malades restent très foibles pendant très long-temps, & quelquefois plusieurs mois.

63. Leurs pieds, & souvent leurs jambes, sont enflés.

64. Ils marchent avec peine.

65. Il leur survient alternativement de temps à autre, des constipations & de petits dévoiemens ; la plus légère humidité des pieds, la plus légère impression du froid, suffisent pour ramener le dévoiement.

## D'UNE DYSENTERIE ÉPID. 169

## TRAITEMENT.

Mais, dans le cas de la leucophlegmatie, on mettra les malades à celui qu'indique la lettre &; pourvu toutefois que les malades ne soient pas tourmentés par la soif; car alors il faut les satisfaire, & leur donner de la tisane simple.

## CONVALESCENCE.

XXXVI. Tous les accidens qui accompagnent la convalescence, sont une suite de l'épuisement, de la faiblesse des organes de la digestion, & de la tendance que l'humeur de la transpiration a à prendre la voie des intestins.

Il faut donc, premièrement, employer un régime fortifiant.

Secondement, ne point surcharger l'estomac de trop de nourriture.

Troisièmement, le fortifier par quelques cuillérées de ratafia pour tout le peuple, & par du café à l'eau pour les gens aisés.

Quatrièmement, revenir, de temps à autre, à un léger purgatif K.

Cinquièmement, obliger les malades à s'habiller bien chaudement, à se bien chauffer pour éviter le froid aux pieds, & à ne point s'exposer au froid ni à l'humidité.

Sixièmement, à se frotter tout le corps avec des linges roux ou des brosse, pour rappeler l'humeur de la transpiration à la peau.

## 170 HISTOIRE ET CURATION

## REMARKS

Relatives à la complication vermineuse.

## HISTOIRE.

Plusieurs malades ont rendu des vers ; ils ne doivent être regardés que comme une complication accidentelle , & point essentielle à la maladie : c'est principalement par la sortie de ces insectes qu'on en est instruit , & souvent on peut en reconnoître l'existence par la rougeur de la pointe de la langue ; mais en général ils ne changent point le caractère de la maladie.

## TRAITEMENT.

Cette complication ne change rien au traitement général ; elle exige seulement que dans les première & seconde périodes on associe aux purgatifs & aux potions D, une dose de coralline de Corse , à la dose désignée dans l'instruction particulière , donnée au sujet de ce remède.

Elle exige encore que dans la convalescence on substitue ce remède à la rhubarbe.

## FORMULES.

## VOMITIF A.

PRENEZ ipécacuanha en poudre , 18 grains.

Partagez-les en trois prises égales , que vous distribuerez d'heure en heure , suivant l'effet.

On peut porter cette dose jusqu'à 24 grains , & même plus pour les gens robustes , & la réduire à 12 en trois prises pour les enfans.

La meilleure manière de donner cette poudre , est de l'incorporer dans un peu de confitures ou de miel.

## D'UNE DYSENTERIE ÉPID. 171

## P U R G A T I F M I N O R A T I F B.

Prenez tamarin , une once.

Faites bouillir dans assez d'eau pour deux verrées , & au coulé faites dissoudre

Manne , trois onces.

On se contentera d'un de ces apozèmes pour les enfans de dix à douze ans , & un peu au-dessous.

On donnera aux enfans de cinq ans & au-dessous,

Syrop de chicorée , composé } de chaque une  
de fleurs de pêchers. } once.

## L A V E M E N T C.

Dans suffisante quantité d'eau bouillante , faites infuser

Graines de lin concassées , 2 gros.

Ajoutez un peu de beurre frais , laissez refroidir le lavement , & donnez-le à mi-feringue , & presque froid.

## P O T I O N D.

Dans une verrée d'eau bouillante , faites infuser

Graine de lin concassée , un gros.

Au coulé , délayez syrop de diacode , demi-once.

## R É G I M E E.

On donnera aux malades , de deux en deux heures , une petite cuillerée de crème de riz , faite de la manière suivante :

Prenez deux onces de riz , lavez-le & faites-le cuire dans trois bouteilles d'eau , réduites à deux ; sur la fin de la cuisson , ajoutez

Beurre frais , une once ;

Sel ou sucre , suivant le goût du malade , quantité suffisante.

## T I S A N E F.

Sur une bouteille d'eau , faites dissoudre

Gomme arabique , une once.



## 172 HISTOIRE ET CURATION

On pourroit aussi, au lieu de cette tisane, en faire une avec deux onces de mie de pain blanc,  
Une once de rapure de corne de cerf,  
Trois bouteilles d'eau, & un peu de sucre ou de réglisse.

## P O T I O N G.

Prenez simarouba rapé, un gros.  
Faites infuser dans f. q d'eau, & au coulé, délayez  
Syrop de diacode, une once;  
Dissolvez gomme adragant, un scrupule.

## D I A S C O R D I U M H.

La prise de diascordium sera de demi-gros pour les adultes, & on la réduira aux deux tiers ou à un tiers suivant l'âge; de même qu'on l'augmentera, si l'usage continué en diminue l'effet.

## P O T I O N I.

Prenez fleurs de roses de Provins, une forte pincée.  
Faites infuser dans assez d'eau pour une verrée d'infusion; au coulé, délayez, à l'aide d'un peu de jaune d'œuf, camphre, 24 grains;  
Ajoutez syrop d'œillels, une once.  
de diacode, six gros.  
Liquueur minérale anodyne d'*Hoffmân*,  
quarante-huit gouttes.

## P U R G A T I F K.

Dans l'infusion de rhubarbe concassée, un gros,  
Faites dissoudre manne, deux onces & demie  
pour une seule verrée.

## P U R G A T I F L.

Dans l'infusion de simarouba, un gros,  
Faites dissoudre manne, deux onces & demie.  
On diminuera les doses des drogues dans ces deux purgatifs, pour les personnes au-dessous de

## D'UNE DYSENTERIE ÉPID. 173

quinze ans. On donnera aux enfans du premier âge, le mélange des syrops purgatifs, au lieu du premier; & l'on remplacera le second, en ajoutant une once de syrop de chicorée à l'infusion du simarouba.

## R É G I M E M.

Le fond du régime est le même que celui E; on y ajoute seulement quelques panades au beurre, quelques œufs délayés dans de l'eau.

Les malades pourront manger quelques petits morceaux de pain, quelques fruits mûrs, & boire quelques gouttes de vin.

## I N F U S I O N N.

Dans assez d'eau pour trois verrées d'infusion, faites infuser simarouba rapé, 2 gros.

On peut, pour en ôter le mauvais goût, y ajouter du sucre ou du syrop capillaire.

## M É L A N G E O.

Faites de l'eau de chaux en faisant dissoudre dans trois bouteilles d'eau, une livre de chaux; décantez & filtrez cette eau après fusion parfaite de la chaux.

Mêlez une verrée de cette eau à deux verrées de lait modérément échauffé.

## B O I S P.

Prenez ipécacuanha en poudre, 2 grains;

Incorporez-les dans un peu de conserve de roses.

## S U C S D'HERBES Q.

Prenez Cresson, } de chaque espèce par-  
Bécabunga, } ties égales.  
Orties grieches;

Ecrasez-les dans un mortier de pierre ou de bois, tirez-en le suc par une forte expression à travers un linge. laissez déposer, décantez ce qui est clair, & conservez pour l'usage.

## 174 HISTOIRE ET CURATION

## R É G I M E R.

Ce régime est le même que celui désigné par la lettre M ; mais qu'on rendra plus fortifiant & dépurant , en donnant des potages aux herbes ou aux oignons , & quelques œufs frais à la coque.

## P O T I O N S.

Prenez la même infusion de la potion I ; mettez-y la même dose de camphre, de syrop d'œillets, & de la liqueur minérale anodyne d'*Hoffmann* ; mais supprimez-en le syrop de diacode, & ajoutez-y Esprit de soufre , 15 gouttes.

## T I S A N E T.

Prenez fleurs de camomille romaine , demi-poignée ; faites infuser dans suffisante quantité d'eau pour deux bouteilles ; & au coulé, délayez esprit de soufre , 2 gros ; & faites dissoudre un peu de sucre.

## L A V E M E N T V.

Dans assez d'eau faites bouillir  
Quinquina concassé, une once ;  
Au coulé, mettez vinaigre, une verrée.

## G A R G A R I S M E U.

Prenez orge en grains entiers , 2 onces ;  
Faites bouillir dans trois livres & demie d'eau ;  
après la cuisson , passez à travers un linge ; au coulé, délayez  
Miel , 3 onces.  
Vinaigre , 3 onces.

## M É L A N G E X.

Prenez miel rosat , une once.  
Extrait de Saturne , demi-gros.

## D'UNE DYSENTERIE ÉPID. 175.

## A P O Z É M E S Y.

Prenez simarouba, demi-once ;  
Faites infuser dans assez d'eau pour quatre ver-  
rées d'infusion ; & faites dissoudre sur le tout,  
Sel ammoniac, un gros & 24 grains.

## B o i Z.

Prenez scille en poudre, 6 grains.  
Nitre purifié, 12 grains.  
Faites un bol avec un peu de conserve de roses,  
& préparez séparément tous les bols de cette es-  
pèce-ci.

## R É G I M E. &amp;.

Ce régime-ci ne différera de celui de la lettre R,  
qu'en ce que l'on permettra au malade un peu de  
viande rôtie, & qu'il aura soin de prendre les  
crèmes de riz plus épaissies, les potages sans beau-  
coup de bouillons, & de ne point boire de lait-  
de-poule : en général, il boira très peu.



## CONFORMATION

## MONSTRUEUSE.

*Par m. BAILLET, chirurgien de l'Hôtel-dieu de Saint-Vallery-sur-Somme.*

LE 4 du présent mois (août 1779), sur les cinq heures du matin, je fus appelé pour secourir la femme du sieur *Caille*, brigadier des fermes du roi, demeurant à Laleu, paroisse de Lanichères, à deux lieues environ de chez moi. Cette femme, âgée de 36 ans, d'un fort tempérament, souffroit, depuis quarante-huit heures environ, des douleurs pour accoucher. Comme c'étoit son cinquième enfant, elle dit à la sage-femme du village qu'il falloit que son enfant fût mal placé, puisqu'elle ne pouvoit accoucher, & qu'il lui falloit nécessairement du secours. En conséquence elle m'envoya chercher. Pendant le temps que l'on mit pour venir chez moi, & celui que je mis pour voler au secours de cette femme, elle accoucha. L'enfant présentoit les fesses, & est venu dans cette situation, sur le récit de la sage-femme. On me dit, en arrivant, la femme est accouchée, & l'enfant est mort : il n'a fait qu'un cri, me dit-on, rien de plus.

II

Il à reçu le baptême, c'est fort heureux; car il n'auroit pu vivre. J'en demande la raison, on me répond : *Il n'étoit perforé ni par-devant, ni par-derriere.* Cet enfant étoit enséveli. Je demandai au pere la permission de l'examiner, il y consentit; & voici ce que j'ai vu à l'extérieur : l'enfant étoit très gras, & parfaitement bien portant, les cuisses singulièrement évasées, & le ventre d'un volume plus considérable qu'à l'ordinaire; le cordon ombilical prenoit son insertion à un pouce de distance du pubis; & où devoient se trouver les organes de la génération & l'anus, il ne s'y trouvoit qu'une peau comme sur le ventre & sur le dos, & sous cette peau un pouce & demi de graisse; on voyoit un petit trou à la peau, à l'endroit du pubis, pour y passer un filet. A l'inspection extérieure, je crus & j'avois d'abord assuré aux personnes présentes, que c'étoit une fille imperforée: je fis l'ouverture de cet enfant, la poitrine ne m'offrit rien de particulier. Voici ce que je remarquai dans le bas-ventre : après l'œsophage, au lieu d'un ventricule étoient les gros intestins, ensuite les intestins grêles, & l'estomac se trouvoit à la place du rectum, & attaché par l'orifice que l'on nomme *cardia*, au coccyx. Je portai mes recherches vers les organes de la géné-

Tome LIII.

M



ration ; ma surprise fut extrême quand je vis attachées à la vessie & au pubis les parties de la génération du sexe masculin ; tous les spectateurs ne purent méconnoître cet organe qui venoit se terminer au petit trou situé au pubis dont je viens de parler. Je me contente de rendre le fait tel qu'il est ; je ferai part seulement de la réflexion de la mere de cet enfant : C'est une punition de Dieu , me dit-elle , mon mari vouloit un garçon , moi une fille , il ne nous a envoyé ni l'un ni l'autre.

---

*E X T R A I T* du prima mensis de la faculté de médecine de Paris , tenu le premier décembre 1779.

L'ÉTAT froid , humide & très variable de l'atmosphère ayant duré tout le mois de novembre , le tableau des maladies , dont le rapport a été fait dans cette assemblée , ne diffère que par des nuances très légères de celui que nous avons présenté dans le journal dernier. Il paroît seulement que les petites-véroles ont été moins nombreuses , mais plusieurs ont été traversées par les mêmes complications.

Les observations communiquées ont confirmé le traitement que l'on avoit déjà reconnu très salutaire dans les dévoiemens ,

les dysenteries & les fièvres putrides & malignes.

Les rhumatismes ont été fort communs; on a été obligé d'employer la saignée, & même de la répéter, lorsque les douleurs étoient aiguës & persévérantes avec fièvre. Chez quelques-uns l'humeur s'est portée tout-à-coup sur les intestins, & a occasionné des douleurs vives & des déjections sanguinolentes. La guérison a été prompte, lorsque la détente produite par la saignée, a été suivie de sueurs modérées, mais soutenues par des boissons légèrement incisives diaphorétiques.

Il y a eu quelques fièvres rouges & quelques fièvres intermittentes: les premières ont exigé plus d'attention pour préserver les malades des impressions de l'air, parce que, sans ces précautions, l'éruption disparoissoit promptement, & caufoit des accidens qui ont été mortels pour quelques-uns. Ces accidens étoient une inflammation rapide de l'un des poumons, & même de deux, ou de l'estomac & des intestins. Les vésicatoires & des boissons légèrement diaphorétiques & un peu chaudes, ont été très efficaces.

Tous les médecins savent combien il est dangereux de dessécher des suintemens dartreux ou autres, de supprimer des évacuations, de fermer des émonctoires que

la nature s'étoit ménagés. Le transport de l'humeur morbifique sur un viscere se fait quelquefois avec une promptitude surprenante.

M. *Leclerc* a rapporté l'histoire d'une phthisie pulmonaire, parvenue presque à son dernier degré, quoique la toux n'eût commencé que depuis quinze jours, époque de la disparution & répercussion d'une dartre. Plusieurs docteurs ont cité des exemples semblables. Heureux les malades si le médecin est consulté à temps pour rappeler l'humeur à la peau par le moyen des vésicatoires ou autres stimulans, ou pour rétablir l'évacuation supprimée.

M. *Duchanoy* avoit, dans une des assemblées précédentes, fait part d'une observation tendante à prouver que l'ipécacuanha n'a pas seulement la vertu vomitive purgative, mais qu'il possède encore une vertu astringente. En effet, il avoit remarqué chez un malade qui avoit un flux de sang, que le sang s'arrêtoit les jours qu'il prenoit de l'ipécacuanha, & recommençoit à couler les jours qu'il ne prenoit point de cette poudre, & que la persévérance dans l'usage de ce remède, de deux jours l'un, diminua petit à petit, & fit totalement disparaître le sang des selles. M. *Majault* a dit avoir observé la même chose sur un enfant de dix ans, &

qu'il avoit donné une dissolution gommeuse dans laquelle il avoit mêlé de l'ipécacuanha , pour arrêter des évacuations sanguinolentes. Ayant cessé un jour , parce qu'il ne paroissoit plus de sang , l'évacuation devint sanguinolente comme avant.

M. *Saillant* a fait le tableau de la constitution du printemps & de l'automne de 1779 , & celui des maladies qui ont régné pendant ces deux saisons. Il a lu plusieurs observations de maladies particulières.

M. *Bourdois de la Motte* a lu l'histoire de plusieurs infortunés qui ont été les victimes des pilules du sieur *Keyser* , administrées suivant une nouvelle méthode.

Un des médecins de l'Hôtel - dieu a rappelé que dès le temps de la première célébrité donnée à ces pilules , on voyoit souvent arriver dans l'hôpital des phthiques qui n'étoient tombés dans cet état qu'après en avoir pris une grande quantité , que cependant on prétendoit innocente.



**OBSERVATIONS MÉTÉOROLOGIQUES.**  
**D É C E M B R E 1779.**

Jo. du M.	THERMOMETRE.			BAROMETRE.		
	Au lever du S.	A 2 h. du soir.	A 9 h. du soir.	au matin.	A midi.	Au soir.
	Deg.	Deg.	Deg.	Pou. Lig.	Pou. Lig.	Pou. Lig.
1	6, 1	6, 3	10, 0	27 7, 10	27 7, 3	27 7, 11
2	10, 6	11, 3	11, 3	27 7, 8	27 7, 8	27 7, 6
3	12, 1	13, 6	11, 0	27 7, 2	27 8, 0	27 7, 11
4	9, 0	7, 5	5, 0	27 8, 6	27 10, 8	28 0, 0
5	4, 0	5, 5	1, 7	28 0, 4	28 1, 4	28 2, 3
6	0, 5	4, 0	1, 7	28 2, 10	28 3, 0	28 2, 8
7	1, 4	4, 3	6, 6	27 10, 8	27 8, 4	27 7, 7
8	7, 0	6, 0	1, 5	27 6, 9	27 8, 0	27 11, 0
9	1, 4	2, 7	5, 0	28 0, 2	27 11, 2	27 9, 6
10	8, 0	9, 3	9, 2	27 10, 2	27 10, 6	27 11, 0
11	7, 5	9, 0	8, 0	27 10, 6	27 10, 0	27 10, 4
12	6, 3	6, 8	7, 0	27 9, 0	27 7, 11	27 6, 8
13	6, 0	7, 6	7, 5	27 5, 6	27 4, 8	27 1, 7
14	5, 3	5, 7	3, 0	27 6, 6	27 7, 10	27 9, 9
15	2, 0	2, 8	3, 0	27 11, 6	27 11, 0	27 9, 4
16	8, 3	9, 5	7, 0	27 9, 11	27 9, 9	27 9, 4
17	7, 8	10, 0	9, 2	27 9, 0	27 9, 0	27 9, 4
18	7, 0	9, 8	8, 4	27 9, 4	27 9, 1	27 8, 5
19	8, 0	10, 8	9, 6	27 8, 4	27 8, 0	27 7, 2
20	10, 0	9, 6	8, 0	27 2, 0	27 1, 7	27 1, 5
21	7, 0	8, 0	8, 0	27 2, 7	27 1, 4	26 9, 9
22	5, 0	3, 0	-0, 0	26 8, 2	27 2, 3	27 4, 10
23	-0, 4	2, 5	1, 0	27 6, 6	27 6, 8	27 7, 2
24	0, 5	2, 0	0, 7	27 7, 4	27 7, 0	27 7, 6
25	-0, 0	0, 4	-2, 0	27 7, 10	27 8, 6	27 9, 11
26	-1, 5	1, 5	-0, 0	27 11, 0	27 11, 0	27 10, 11
27	-0, 7	1, 0	-0, 0	27 9, 5	27 8, 6	27 8, 6
28	-0, 0	1, 6	1, 0	27 8, 10	27 9, 4	27 11, 0
29	1, 0	3, 0	1, 0	28 0, 6	28 1, 3	28 2, 0
30	-0, 5	0, 4	-0, 4	28 2, 2	28 1, 6	28 1, 9
31	-2, 6	1, 0	-2, 0	28 1, 9	28 1, 4	28 1, 8

VENTS ET ETAT DU CIEL.			
<i>J. du mois.</i>	<i>La Matinée.</i>	<i>L'Après-midi.</i>	<i>Le Soir à 9 h.</i>
1	S-O. c. gr. v. br.	S. couv. pl. vent.	S. couv. doux.
2	S. couv. gr. vent.	S-O. <i>idem.</i>	S-O. <i>id.</i> pl. gr. v.
3	S-O. <i>id.</i> chaud.	S-O. couv. pluie.	S-O. couv. pluie.
4	N-O. c. pl. temp.	O. couv. v. froid.	O. couvert.
5	O. nu. grêle, froi.	N. beau.	N. b. fr. aur. bor.
6	N. beau, gel. bl.	N. <i>idem.</i>	N. beau.
7	S. couvert, froid.	S. couv. pl. fr.	S. couvert.
8	S. couvert, pluie.	N. couvert.	N-E. beau, froid.
9	S-O. couv. gelée blanche, neige.	S-O. <i>idem.</i> pluie, vent.	S-O. couv. pluie, vent.
10	S-O. c. v. doux.	S-O. c. doux, br.	S-O. couv. doux.
11	S-O. couvert.	S-O. couvert.	S-O. couvert.
12	S. <i>idem.</i>	S. <i>idem.</i> doux.	S. <i>idem.</i> doux.
13	S-O. <i>id.</i> pl. gr. v.	S-O. couv. pl. v.	S-O. couv. temp.
14	O. nu. pl. temp.	N-O. nua. v. fr.	O. nuages, froid.
15	N-O. couvert.	S-O. couv. pluie.	S. couvert, pluie.
16	S-O. <i>idem.</i> vent.	S-O. nuages.	S-O. beau.
17	S-O. couv. pluie.	S-O. couv. doux.	S-O. couv. doux.
18	S. couv. brouill.	S-O. c. brouil. br.	S-O. couvert.
19	S-O. n. v. doux.	S. couv. bruine.	S-O. <i>idem.</i>
20	S-O. couv. pluie, tempête.	S-O. couvert.	S-O. <i>idem.</i>
21	S-O. couv. vent.	S-O. <i>idem.</i> pluie.	S-E. <i>idem.</i> vent.
22	N-O. couv. pluie, tempête.	O. beau, froid.	N-O. beau, froid.
23	S-O. beau, froid.	S-O. <i>idem.</i>	S-O. <i>idem.</i>
24	S-O. couv. neige.	N, & S. couv. fr.	N-E. couv. froid.
25	N. <i>idem.</i>	N. beau, froid.	N. beau, froid.
26	N. nuages.	N. couv. froid.	N. couv. neige.
27	N. couv. neige.	N. <i>idem.</i>	N. couv. froid.
28	N. couv. brouil.	N. couvert.	N. <i>idem.</i>
29	N. couvert.	N-E. nua. dégel.	N-E. beau.
30	N-E. nuages.	N-E. nua. froid.	N-E. couv. froid.
31	E. beau, froid.	E. beau.	E. beau, froid.

M iv



## 184 OBS. MÉTÉOROLOGIQUES.

## R É C A P I T U L A T I O N.

Plus grand degré de chaleur . . .	13, 6 deg.	le 3
Moindre degré de chaleur . . . . .	-2, 6	le 31
Chaleur moyenne . . . . .	5, 4 deg.	
Plus grande élévation du Mer-	pou. lig.	
cure . . . . .	28, 3, 0	le 6
Moindre élévat. du Mercure . . . .	26, 8, 2	le 22
Elévation moyenne . . . . .	27 p. 8, 10	
Nombre de jours de Beau . . . . .	3	
de Couvert . . . . .	23	
de Nuages . . . . .	5	
de Vent . . . . .	13	
de Tonnerre . . . . .	0	
de Brouillard. . . . .	3	
de Pluie . . . . .	16	
de Neige . . . . .	5	
Quantité de Pluie . . . . .	22, 9	lignes.
D'Évaporation . . . . .	16, 0	
Différence . . . . .	6, 9	
Le vent a soufflé du N. . . . .	7	fois.
N.-E. . . . .	2	
N.-O. . . . .	1	
S. . . . .	4	
S.-E. . . . .	0	
S.-O. . . . .	13	
E. . . . .	1	
O. . . . .	2	

TEMPÉRATURE : Froide, humide, orageuse  
& très défagréable.

MALADIES : Aucune; quelques morts subites.

COTTE, Prêtre de l'Orat. Curé de Montmorency, &c.

A Montmorency, ce 1<sup>er</sup> janvier 1780.

## OBSERVATIONS MÉTÉOROLOGIQUES,

Faites à Lille, au mois de décembre 1779, par  
m. BOUCHER, médecin.

LES pluies ont persisté jusques vers la fin du mois : elles ont même été copieuses jusqu'au 22 : il pleuvoit de tous les vents. Le mercure, dans le barometre, s'est néanmoins maintenu jusqu'au 20 à la hauteur de 27 pouces 7 à 8 lignes. Ce jour, il est descendu au terme de 27 pouces 2 lignes ; & le 21, au terme précis de 27 pouces : le 22 au matin il étoit à 26 pouces 11  $\frac{1}{2}$  lignes.

Il a gelé les huit derniers jours du mois. Le thermometre néanmoins n'est guere descendu plus bas que le terme de 1 degré au-dessous de celui de la congélation, sinon le 31, qu'il est descendu à 2  $\frac{1}{2}$  degrés sous ce dernier terme.

Il y a eu des variations dans les vents du premier au 24, après quoi le vent a été *nord-est*.

La plus grande chaleur de ce mois, marquée par le thermometre, a été de 10 degrés au-dessus du terme de la congélation, & la moindre chaleur a été de 2  $\frac{1}{2}$  degrés au-dessous de ce terme. La différence entre ces deux termes est de 12  $\frac{1}{2}$  degrés.

La plus grande hauteur du mercure, dans le barometre, a été de 28 pouces 3 lignes, & son plus grand abaissement a été de 26 pouces 11  $\frac{1}{2}$  lignes. La différence entre ces deux termes est de 1 pouce 3  $\frac{1}{2}$  lignes.

Le vent a soufflé 2 fois du nord.	10 fois du sud
5 fois du nord	vers l'ouest.
vers l'est.	6 fois de l'ouest.
2 fois de l'est.	7 fois du nord
7 fois du sud.	vers l'ouest.

Il y a eu 26 jours de temps couvert ou nuageux.	
18 jours de pluie.	2 jours de vent
3 jours de neige.	froid.

## 186 MALADIES RÉGNANTES.

Les hygrometres ont marqué une très grande humidité tout le mois.

*Maladies qui ont régné à Lille, pendant le mois de décembre 1779.*

LES rhumes ont été épidémiques pendant ce mois, ainsi que le précédent : il y en a eu de différens degrés & de différentes especes, aux uns avec fièvre, & sans fièvre dans la plupart. Beaucoup étoient accompagnés de mal de gorge, mais qui étoit rarement inflammatoire ; la toux avoit l'eu presque généralement : elle étoit sèche dans les uns, & dans les autres avec des crachats piteux. La maladie a été, dans nombre de personnes, une fluxion de poitrine marquée, dont plusieurs ont été la victime pour avoir négligé les moyens de curation convenables.

Les fluxions de poitrine ont été, dans le peuple, presque aussi répandues que les rhumes simples ; le dépôt s'ensuivoit bientôt lorsqu'on ne le prévenoit point par des saignées suffisantes, mais qui devoient être ménagées selon les forces des sujets : la dépression & la concentration du pouls en ont souvent imposé aux ministres de la santé, qui en conséquence ont craint & négligé la saignée. L'expérience a fait voir néanmoins que c'étoit souvent le moyen le plus propre à dégager le pouls & à prévenir les suites fâcheuses. Très souvent il s'est rencontré une complication de saburre dans les premières voies, qu'il a été important d'évacuer après avoir suffisamment désempli les vaisseaux sanguins. Il y a eu aussi, dans le peuple sur tout, des pleuropneumonies qui ont dû être traitées par la méthode anti-phlogistique, & dont la crise se faisoit par les sueurs & par une expectoration purulente.

Les fièvres intermittentes ont encore été très répandues, & il n'étoit pas aisé de les déraciner.

## NOUVELLES LITTÉRAIRES.

*Le citoyen dentiste, ou l'art de seconder la nature pour se conserver les dents, & les entretenir propres. Ouvrage moderne, à la portée de tout le monde. Par m. HÉBERT, chirurgien dentiste, reçu au college royal de chirurgie de Paris, dentiste pensionné de la ville.*

Heureux celui qui, en consacrant ses veilles, devient utile à ses semblables.

*A Lyon, chez Louis Rossier, libraire, grande rue Merciere; & chez l'Auteur, place des Terreaux, maison Allemand. M. DCC. LXXVIII. avec approbation. (in-12 de 95 pag.). On en trouve des exemplaires à Paris, chez Didot le jeune, libraire, quai des Augustins.*

Ce petit ouvrage, qui est dédié à messieurs les prévôt des marchands & échevins de la ville de Lyon, est la production d'un homme qui depuis trente ans épie la nature dans le travail des dents, & qui paroît être parvenu à découvrir le véritable mécanisme de leur développement, de leur accroissement, de leur sortie & de leur chute. Nous l'avons lu avec plaisir, & nous croyons qu'il remplit l'objet que l'auteur s'est proposé en l'écrivant, l'utilité.

Ce que m. Hébert nous dit de la germination des dents, de leur développement, &c. . . n'est cependant qu'un extrait d'un corps de doctrine complet qu'il se propose de publier incessamment. L'essai que nous annonçons est un heureux préjugé en sa faveur. Nous l'invitons à tenir bientôt la parole qu'il nous donne.

On a joint à la suite du *citoyen dentiste* un

écrit sans nom d'auteur ; mais qui nous paroît être de la main de m. Hébert. Il est intitulé : « *Résumation d'un nouveau traité d'odontalgie. A Genève, M. DCC. LXXIII.* (in-12 de 59 p.) ».

C'est la critique bien faite d'un ouvrage qu'on a imprimé sous ce titre : « *Traité d'odontalgie où l'on présente un système nouveau sur l'origine & la formation des dents, une description des différentes maladies qui affectent la bouche, & les moyens de les guérir. Par PIERRE AUZENI, chirurgien dentiste à Lyon, 1771* ». (in-8°. de 167 pages).

La fortune de ce traité n'a pas été brillante. Outre les erreurs qu'il renferme, il semble n'avoir été composé que pour annoncer que l'auteur possédoit des eaux & opiat pour les dents. L'imposture, la jactance, l'effronterie, sont le cortège avec lequel se montre le charlatanisme ; on le fait, on le voit : cependant on écoute sa voix perfide, & l'on n'apperçoit le piège adroit qu'il tend, que lorsqu'on y est tombé, & qu'on va périr sa victime.

#### *PRIX de médecine, de la valeur de 300<sup>fr.</sup>*

LA faculté de médecine de Paris avoit proposé pour sujet du prix de l'année 1779, la question suivante : *Quels sont les avantages dans l'allaitement des enfans par leurs meres, dans l'ordre physique, politique & moral ?* Dans son assemblée publique, tenue le 9 décembre dernier dans les écoles extérieures de Sorbonne, elle le décerna au mémoire de m. LANDAIS, docteur en médecine aux Essarts en bas Poitou, & annonça que le sujet du prix de cette année 1780, étoit la question que voici :

1°. *Y a-t-il des signes certains de la présence des vers, soit dans l'estomac, soit dans le canal intestinal ?*

2°. *Quels en sont les signes ?*



3°. *Quand la présence de ces insectes est-elle dangereuse ?*

Enfin : *Quels sont les moyens curatifs dans les différentes circonstances ?*

Toutes les personnes, tant étrangères que regnicoles, seront admises à concourir, excepté les docteurs, & même les bacheliers de la faculté de médecine de Paris. On observera les conditions suivantes :

1°. Les mémoires seront écrits en françois ou en latin, indifféremment ; seront envoyés avant le premier août de cette année 1780, passé lequel temps ils ne seront point reçus : ils seront adressés par la poste, à m. le Doyen, francs de port, ou lui seront remis en main propre.

2°. Les auteurs éviteront de se faire connoître, & pour cela, ils auront soin de ne point se nommer. Ils écriront la devise qu'ils mettront à la tête de leur ouvrage, leurs noms & surnoms, leur qualité & leur adresse précise, sur une feuille séparée, attachée au mémoire, & qui sera pliée & cachetée. Au défaut de ces conditions, les ouvrages seront rejetés.

De tous les cachets, on ne levera que ceux des deux auteurs dont les mémoires auront remporté le prix & l'accessit. Les autres seront brûlés, à moins que la faculté n'ait une permission expresse des auteurs d'en user autrement.

Pour éviter les méprises, m. le Doyen ne remettra le prix qu'à l'auteur même de l'ouvrage couronné, ou à quelqu'un chargé par lui d'une procuration en forme, & se fera représenter une double copie de l'ouvrage. Le prix sera remis en espèces, ou en jetons portant l'empreinte du Doyen en charge.

Ce prix enfin sera proclamé dans la séance publique de la faculté au mois de novembre prochain.

*Donné à Paris, ce 24 janvier 1780.*

THOM. LEVACHER DE LA FEUTRIE, doyen.



HOTEL SALUTAIRE,  
MAISON DE SANTÉ.

*Ou infirmerie générale, rue du petit Vaugirard, vis-à-vis la rue Bagneux, fauxbourg S. Germain, en bon air & belle vue, ci-devant rue des Brodeurs, & barrière de Seve, tenu par le sieur de CAUBOTTE, ancien chirurgien directeur de deux maisons de santé, établies par le gouvernement, & chirurgien des écuries de S. A. R. Madame.*

CETTE maison subsiste depuis plusieurs années.

Cet établissement consiste à prendre des malades en hommes & en femmes pour toutes sortes de maladies, à raison de quatre livres par jour en commun, ou de six livres dans des chambres particulières. Le prix de ceux qui voudront avoir un appartement complet, sera suivant ce qu'ils exigeront. Les soins du médecin, du chirurgien, les médicamens, la nourriture, le bois, la lumière, les gardes, & généralement tout ce qui est nécessaire aux malades, est compris dans ce prix.

Il y a des appartemens où l'on peut avoir son domestique & sa femme de chambre, & un corps de bâtiment séparé pour les personnes de distinction.

On prend aussi des femmes en couche, & chaque femme a la liberté d'y appeler son accoucheur, si elle veut.

Les femmes ont des appartemens séparés, & sont servies par des femmes.

On est libre d'y faire appeler tout autre mé-

## MAISON DE SANTÉ. 191

decin ou chirurgien que ceux de la maison, mais à ses propres dépens.

Il y a un joli jardin pour la promenade des convalescens, ainsi qu'une chapelle où se dit la messe les fêtes & Dimanches.

Les malades sont visités plusieurs fois par jour, & même la nuit, s'il est nécessaire, par le médecin ou chirurgien qui réside dans la maison.

On y reçoit des abonnemens pour les grandes maisons qui desireroient un ou plusieurs lits fondés, moyennant 800 livres par an pour chaque lit; & pour ce prix, les maîtres des maisons peuvent les faire occuper toute l'année par leurs gens, s'ils se trouvent malades, ou bien moyennant une somme convenue par année, à proportion du nombre des domestiques, soit qu'il y ait peu ou beaucoup de malades, comme différens princes & seigneurs l'ont déjà fait, pour fixer l'ordre de dépense à ce sujet, & pour le bien de leurs gens.

On prend aussi des infirmes ou incurables, moyennant 800 livres par an, pour tous frais.

Le gouvernement, qui a reconnu l'utilité & l'avantage de cet établissement, lui accorde toute sa protection.

On trouve dans cette maison tous les secours possibles, & même une machine électrique pour ceux à qui ce secours peut convenir, tels que les paralytiques, &c.

On y donnera aussi tous les lundis matin de chaque semaine des consultations gratuites aux pauvres, ainsi que les pansemens, & autres soins analogues à leurs maladies.

---

*L'abondance des matieres ne nous a point permis d'insérer dans ce journal la suite des observations de M. HOIN; nous l'avons renvoyée au journal de mars prochain.*

## T A B L E

DU MOIS DE FÉVRIER 1780.

EXTRAITS: Effets de la tisane caraïbe....	
Observations sommaires sur tous les traitemens des maladies vénériennes; par m. MITTIE...	
Nouvelles observations sur les maladies vénériennes; par m. FABRE, chir.	page 97
Suite des observations sur une nouvelle édition des aphor. d'Hippocrate; par m. GOULIN.	124
Amputation du bras faite sans ligature; par le P. EDMÉ BROCOT, à Charenton.	144
Maladie dysentérique observée à Noyers; par m. MARET, méd.	153
Conformation monstrueuse; par m. BAILLET, chir.	176
Extrait du <i>prima mensis</i> de la faculté de médecine de Paris, tenu le premier décembre 1779.	178
Observations météor. faites à Montmorenci.	183
Observations météor. faites à Lille.	185
Maladies qui ont régné à Lille.	186

## NOUVELLES LITTÉRAIRES.

1°. Livre annoncé avec notice.	187
2°. Prix de médecine; par la fac. de Paris.	188
3°. Hôtel salutaire pour les malades.	190

## A P P R O B A T I O N.

J'AI lu, par ordre de Monseigneur le Gardes-Sceaux, le *Journal de Médecine* du mois de février 1780. A Paris, ce 24 janvier 1780.

POISSONNIER DESPERRIERE.



**JOURNAL  
DE MÉDECINE,  
CHIRURGIE,  
PHARMACIE, &c.**

**M A R S 1780.**

**EXTRAIT.**

*Recherches sur la cause des affections  
hypocondriaques, appelées communé-  
ment vapeurs; ou lettres d'un médecin  
sur ces affections. On y a joint un jour-  
nal de l'état du corps, en raison de la  
perfection de la transpiration & de la  
température de l'air. Par m. CLAUDE  
REVILLON, docteur en médecine, de  
l'acad. des sciences de Dijon, à Mâcon.*

*Si quanta & qualis oporteat quotidie fieret  
additio eorum quæ deficiunt, & ablatio eo-  
rum quæ excedunt, sanitas amissa recupe-  
raretur, & præsens semper conservaretur.*

*SANCTOR. aphorism. prim.  
A Paris, chez la veuve Hérislant, rue  
Tome LIII. N*

*Neuve Notre-Dame, à la croix d'or,  
M. DCC. LXXIX. avec approbation &  
privilege du roi. (in-8°. de 121 pages).*

LA lecture de ces lettres tente souvent de faire des objections à l'auteur ; cependant il les a écrites principalement pour les vaporeux, & c'étoit, sans doute, une raison de plus pour communiquer ses idées d'une manière claire & méthodique ; mais si m. *Revillon* s'écarte des règles d'une logique stricte, s'il avance des propositions trop générales, il nous transmet au moins le résultat de sa propre expérience, & des sensations qu'il a éprouvées lui-même. Il faut convenir qu'à cet égard son travail est intéressant ; il présente une histoire ingénieuse & succincte des phénomènes que le défaut de transpiration peut produire chez les vaporeux, & il annonce certainement un médecin instruit, sensible & prudent. Après cet aveu sincere, il voudra bien nous permettre quelques remarques critiques.

Nous commencerons par citer un passage de la page viij de l'avant - propos :  
» Je n'ai pas dit le premier, que le défaut de transpiration contribuoit à déterminer l'hystérie & l'hypocondriacisme ; mais je crois avoir annoncé le premier la dépendance de cette sécrétion avec les



accidens nerveux , & avoir porté la conviction dans tous les esprits impartiaux : *Avoir enfin prouvé que si ce n'est pas la seule cause des accidens nerveux , elle y joue le principal rôle , & que c'est toujours la transpiration qu'il faut s'occuper à rétablir par un traitement bien entendu ».*

La premiere partie de ce passage nous semble obscure , mais la seconde donne une idée juste du systême que notre auteur a rendu bien séduisant.

« Il est très aisé, dit-il, de prouver que la préoccupation de l'esprit ne joue aucun rôle dans cette maladie ( appelée communément *vapeurs* ) ; que si les passions, les excès de travail ou de volupté peuvent la faire contracter, ce n'est qu'en viciant les digestions, & dérangeant la transpiration ; elle peut aussi être causée par la nature des alimens dont on fait usage, par la constitution du climat que l'on habite. Tout le monde sait que les Anglois y sont plus exposés que les autres, & que la consomption, maladie endémique à leur pays ( laquelle n'est que le dernier degré de cette affection ), n'est due en partie qu'à la constitution humide de leur climat. L'on a même observé qu'il est des mois où, pendant le regne des vents d'ouest, les suicides y sont plus fréquens.

N ij



Qui pourroit se refuser à croire que la cause physique prépare tout dans ces instans malheureux, où, comme dit m. l'abbé *Richard* dans son excellente histoire de l'air, les forces motrices de la machine sont sans action, & se lassent d'elles-mêmes : la vie devient à charge... Le poids de la vie le plus insupportable de tous, quand il se fait sentir, est pour celui qui l'éprouve le comble des maux, dont la mort (1) seule peut le délivrer». (Tom. IV, pag. 411, 420).

« Je sento, reprend m. R. (pag. 15); que mon corps donnoit le ton à mon esprit; qu'un temps pluvieux, nébuleux, de mauvaises digestions, me rendoient le corps lourd, & l'esprit moins susceptible d'application; que cet état de mal-être s'affoiblissoit ou disparoissoit en raison de la pureté de l'air & de mon exactitude à suivre le régime, qu'une bonne digestion me faisoit appercevoir les objets tels qu'ils

(1) Ce pronostic de m. l'abbé *Richard* est bien affligant, mais heureusement l'expérience ne le justifie point. Les médecins connoissent un grand nombre d'hommes auxquels l'hypochondriacisme avoit rendu la vie odieuse, insupportable, & qui actuellement en jouissent fort agréablement.

étoient. Je compris alors qu'une cause matérielle agissoit sur moi, & que cette cause, qui augmentoit ou diminueoit à raison du bon ou du mauvais temps, & du choix des alimens, n'étoit pas inhérente à mon individu. Tandis que je raisonnois sur ce qui pouvoit déterminer les maux de nerfs, un événement singulier m'éclaira sur le principe de cette maladie. J'étois accablé d'hypochondriacisme quand au mois d'octobre 1774, je fus attaqué d'une fièvre qui se présenta dans l'invasion comme continue. Après les premiers secours elle se régla en quotidienne; chaque accès étoit terminé par une légère moiteur: je n'en fus délivré, malgré tous les remèdes, qu'au mois de mars 1775. Pendant tout le cours de cette fièvre je n'eus aucun paroxysme vaporeux. Je crus être affranchi de cette affreuse indisposition, & je me réjouissois d'avoir gardé la fièvre pendant six mois. Ma joie ne dura pas long-temps: quinze jours après la disparition de la fièvre, les vapeurs revinrent comme auparavant. Me rappelant ce que j'avois éprouvé précédemment, & ce qui s'étoit passé pendant le cours de ma maladie, je ne doutois plus que je ne dusse l'évanouissement de la maladie nerveuse à la moiteur générale qui termi-

noit chaque accès , & que la vraie cause des maladies nerveuses ne fût une transpiration viciée ». Et plus loin (pag. 27) : *Mais puisqu'en toutes circonstances, le dérangement de la transpiration donne lieu aux accidens vaporeux, je suis dans le cas de les attribuer exclusivement à la diminution notable de cette évacuation ; mais ce n'est-là qu'une conjecture, l'expérience doit venir l'appuyer, & c'est d'après elle que je vais parler ».*

Notre auteur invoque sa propre expérience , & elle prouve que la diminution de la transpiration a constamment fait reparoître chez lui les accidens vaporeux , & qu'elle les a augmentés lorsqu'ils existoient déjà ; & au contraire qu'il se trouvoit mieux lorsqu'il excitoit la transpiration par quelques remèdes , & par la sévérité du régime. « Au moment, dit-il, où j'ai eu l'esprit le plus libre, l'estomac bien disposé , & où il sembloit ne me rester que le souvenir de mon indisposition , j'ai pu, en diminuant la transpiration , me procurer des vents & la perte de l'appétit, les inquiétudes & tous les mal-aîses que donnent les vapeurs. Parvenu à la rétablir, j'ai recouvert le bien-être comme par enchantement ; il m'est arrivé une fois de la ralentir de demi-once

par heure; l'agitation du corps & de l'esprit fut affreule ce jour-là, *pag. 31.*».

Tels sont les faits & les principaux argumens qui déterminent m. *Revillon* d'attribuer les accidens vaporeux (exclusivement) à la diminution notable de la transpiration. Mais ne voit-on pas dans le temps le plus serein, le plus favorable à la transpiration, des personnes, sans avoir commis aucune imprudence, éprouver subitement de violens accès vaporeux? Ces accès, quelquefois, précèdent l'éruption des règles. Certainement ici ils ne dépendent point d'un défaut de transpiration, mais ils occasionnent au contraire eux-mêmes le dérangement de la transpiration, par le grand échauffement des liqueurs, & la tension des vaisseaux. Les règles enfin paroissent, l'effort cesse, les convulsions diminuent, & la transpiration se rétablit. On pourroit citer un grand nombre d'autres exemples, où le dérangement de la transpiration n'est que la suite même des vapeurs. Cependant m. *Revillon*, non content d'attribuer les vapeurs exclusivement à la diminution notable de la transpiration, ajoute qu'en toutes circonstances le dérangement de la transpiration donne lieu aux accidens vaporeux, *pag. 27.*

L'expérience journalière ne permet point d'adopter cette proposition. N'y a-t-il

## 200 V A P E U R S :

point des circonstances malheureusement trop multipliées, où le dérangement de la transpiration donne lieu aux fluxions, aux rhumatismes, aux pleurésies, aux dysenteries, aux œdèmes, &c. Peut-on même disconvenir qu'il y ait une seule maladie grave où, dans une certaine période, la transpiration ne soit dérangée; une seule maladie dont un accès, & même la rechûte, ne puissent être provoqués par le dérangement de la transpiration?

Selon notre auteur, *il est très aisé de prouver, que la préoccupation de l'esprit ne joue aucun rôle dans cette maladie; que si les passions, les excès de travail ou de volupté, peuvent la faire contracter, ce n'est qu'en viciant les digestions & dérangeant la transpiration.* Ne pourroit-on pas répliquer, que cette préoccupation de l'esprit joue un rôle bien remarquable dans les accidens vaporeux : de fâcheuses nouvelles n'ont-elles pas excité mille fois les accidens les plus caractéristiques des vapeurs ? Un amoureux mélancolique, qui invoque la mort dans l'excès de son tourment & de son marasme, ne guérit-il point à vue d'œil quand un hymen enchanteur couronne ses vœux ?

Il est sans doute très probable que la mélancolie, la consommation des Anglois dépendent de leur atmosphère. Mais que

doit-on en conclure, si ce n'est qu'en Angleterre le climat est une des principales causes de leurs vapeurs ? En France, & sur tout à Paris, les vapeurs tiennent ordinairement & heureusement à d'autres causes qu'au défaut de transpiration.

Notre auteur ne doute point qu'il ne dût l'évanouissement de sa maladie nerveuse à la moiteur générale qui terminoit chaque accès de fièvre. Mais la doctrine d'Hippocrate ne nous autoriseroit-elle pas aussi à présumer au moins que notre auteur devoit la rémission de ses vapeurs à la fièvre même ?

*Quibuscunque sanis de repente dolores fiunt in capite, & statim voce intercepta jacent, ac stertunt, in septem diebus pereunt, si non febris apprehendat. APH. sect. vj. § 1.*

*Lippienti, febre superveniente, solutio.*  
COAC. PRÆNOT.

*Convulsiones & tetanicas distensiones febris accedens solvit. IBID.*

*Convulsiones solvit febris superveniens acuta, quæ prius non fuit. IBID.*

Et en effet les médecins praticiens ont souvent occasion de voir des changemens salutaires opérés par la fièvre, & sur tout dans les affections nerveuses.

Enfin on pourroit, d'après la logique de notre auteur, ôter le principal rôle à la



transpiration pour le donner à la digestion : rien ne seroit plus facile. « Je n'ai pas dit le premier que le défaut de la <sup>digestion</sup> <sup>transpiration</sup> contribuoit à déterminer l'hystérie & l'hypochondriacisme, mais je crois avoir annoncé le premier la dépendance de cette <sup>fonction</sup> <sup>secrétion</sup> avec les accidens nerveux, & avoir porté la conviction dans tous les esprits impartiaux ; avoir enfin prouvé que si ce n'est pas la seule cause des accidens nerveux, elle y joue le principal rôle, & que c'est toujours la <sup>digestion</sup> <sup>transpiration</sup> qu'il faut s'occuper à rétablir par un traitement bien entendu ».

Cette variante est d'autant plus admissible, qu'elle ne change rien au traitement que notre auteur prescrit, & qui est absolument dirigé à rétablir les fonctions de l'estomac. Au surplus, il l'avoue lui-même, toutes les fois qu'entraîné par les circonstances, il a pris plus d'alimens qu'à l'ordinaire, il a eu pendant le reste du jour le corps lourd, il a éprouvé un ennui inconcevable. . . . Il est persuadé, & avec raison, que l'homme le plus robuste, en s'exposant plusieurs jours de suite à une intempérance de cette espece, se rendroit vaporeux. ( Cette réflexion servira sans doute à faire deviner la cause la plus commune de l'hypochondriacisme en Al-

lemagne.) Aussi m. *Revillon* convient-il qu'il y a un cercle vicieux qui aggrave les maux des vaporeux, *puisque la diminution de la transpiration altère la digestion, & que l'imperfection de cette fonction rend la transpiration imparfaite.*

La lettre XI<sup>e</sup> & les suivantes, sont destinées à indiquer les moyens curatifs; l'auteur dit que dans l'instant des paroxysmes, il emploie les antispasmodiques connus; ensuite il règle le régime; il fait un choix bien entendu des alimens; il conseille l'usage des bouillons préparés avec la racine de patience, de chicorée amère, avec les feuilles de fumeterre, de bourache. Ces bouillons, dit-il, ont une vertu stomachique bien marquée; ils donnent de l'activité à la bile; ils corrigent la disposition aux aigreurs; ils augmentent l'action de l'estomac, & facilitent singulièrement les digestions; il y associe des pilules stomachiques, & il prétend que leurs bons effets pourroient l'autoriser à les regarder comme spécifiques de l'état nerveux. Elles sont composées avec l'extract de cascarille, de genépi, la poudre de castorum, le succin préparé, la résine de kina. L'auteur recommande l'exercice & l'usage d'un minoratif, lorsque les signes de faiblesse en annoncent le besoin, mais il faut être très réservé sur

ce secours. Enfin, il fait un grand éloge de l'infusion théiforme du genepi, ou petite absynthe des Alpes, dans les digestions laborieuses, pour remédier aux malaïses, aux gonflemens.

Notre auteur ( *pag. 82* ) désapprouve l'usage des légumes, des poissons, des fruits crus, du petit-lait, du café, des liqueurs, du chocolat; il conseille un peu de bon vin : mais cependant, afin que ceux qui ont été guéris des vapeurs par le petit-lait & par les fruits, n'élèvent point leur voix contre m. *Revillon*, nous allons rapporter ce qu'il a dit, (*pag. 49*) après avoir divisé les maladies vaporeuses en deux classes générales, en chaudes & en froides. Dans le dernier cas, « la peau est plus souvent froide que chaude, sèche, mais molle, les chairs sont flasques, le pouls est mou & serré, irrégulier; les digestions sont laborieuses & tournent à l'aigre; la bouche est pâteuse; à l'instant du réveil la langue est blanchâtre; les digestions sont souvent glaireuses & délayées, quoique souvent le ventre soit resserré; les urines sont pâles & toujours abondantes; le moindre exercice fatigue; le malade conserve de l'embonpoint & a beaucoup de disposition au sommeil : tout annonce, dans cet état, un relâchement vicieux, une vapidité de sucs; tout in-

dique les fortifiants, les atténuans, tandis que dans l'autre tout prouve la sécheresse, la rigidité, la tension, l'âcreté de la masse humorale, & demande des relâchans, des délayans, des édulcorans. Qu'aux malades de cette dernière espèce, on prescrive les délayans & les bains, on agit conformément à leurs besoins ; mais si, comme on a coutume de le faire, on emploie pour les autres le régime relâchant, on augmente nécessairement tous les accidens. Le petit-lait, les bouillons de poulet, l'eau de veau, les bains relâchent l'estomac, en énervent les sucs digestifs... on diminue de plus en plus la transpiration, sous le spécieux prétexte d'adoucir une lymphe âcre, de diminuer la sécheresse des nerfs, & d'emporter des obstructions, que l'on regarde comme le principe de cette maladie, &c.» Cette lettre contient des réflexions très judicieuses. Nous y renvoyons les personnes des deux sexes atteintes de vapeurs, elles y trouveront des remarques essentielles, & notamment sur le système de *m. Pome*, & sur les effets nuisibles de l'abus des bains.

M. R. a terminé ses recherches par un extrait du journal qu'il a tenu de l'état du corps, à raison de la transpiration & de la température de l'air, commencé le 30 mars 1776, & fini le 17 juin suivant.

D'après le compte que nous venons de rendre du travail de m. *Revillon*, on voit que s'il n'est pas assez exact & trop affirmatif dans sa théorie, il est, en revanche, prudent dans la pratique. Il est aussi bien éloigné d'usurper cette sorte de réputation, que tout médecin pourroit bien facilement acquérir, en faisant de ces livres, où l'on traite *grossò modo* tous les objets de médecine, pour donner des avis aux personnes de tout état, de la cour, de la ville & de la campagne. Quoique ces especes de médecins ne répètent que ce qui a été dit, & qu'ils le répètent souvent mal, ils sont cependant toujours sûrs du succès, car ils s'adressent à des juges qui en savent encore moins qu'eux. Mais comme cette sorte de livres produit de dangereux effets, m. *Revillon* a eu une attention particulière de ne communiquer à la classe des malades, pour lesquels il a écrit, que cette portion de connoissance médicale, qui peut leur devenir utile sans les compromettre. « J'ai voulu éviter, dit-il, l'abus où l'on tombe depuis quelque temps de répandre des traités dans lesquels on s'efforce d'aplanir les difficultés, & de faire croire au public qu'il peut, à l'aide de ce secours, entreprendre toute sorte de traitemens, saisir toutes les indications, tandis qu'il en est

qui embarrassent très souvent le médecin consommé, qui joint les connoissances d'une pratique étendue à une théorie lumineuse. La seconde est, que j'ai été trop souvent témoin des malheurs qu'occasionnent ces ouvrages éphémères tant vantés, pour ne pas sauver les regrets que doivent donner ces productions à leurs auteurs ».

---

### S U I T E E T F I N

*Des réflexions de m. HOIN, sur le forceps  
de m. LEVRET, &c....*

APRÈS cette digression, qui m'a paru nécessaire, je reviens au texte de m. Chayrou, & vais tâcher de répondre à ses questions : 2°. Le forceps corrige-t-il le vice des positions ? Si lorsque la tête est oblique, & qu'on se sert, suivant cet auteur, du levier de Roonhuysen, ou, ce qui vaut beaucoup mieux à mon avis, d'une des branches du forceps courbe de m. Levret, ne parvient-on pas à corriger le vice des positions ? & cela doucement, facilement, sans blesser ni déchirer, ni contondre ; il faut ajouter que la branche du forceps a cet avantage sur le levier tant préconisé, qu'elle a non-seulement une courbure qui l'adapte parfaitement à



## 208 DÉFENSE DU FORCEPS

la configuration du petit bassin; mais encore qu'embrassant une partie plus étendue de la tête de l'enfant, elle en facilite davantage le dégagement: d'ailleurs le levier qu'elle forme étant plus long, il en acquiert plus de force en en exigeant beaucoup moins de la part de celui qui le manie, sans même avoir besoin d'être arcbuté contre les parties latérales de la femme, comme le fait le levier en raison de son peu de longueur.

3°. Le forceps *diminue-t-il le diamètre du corps à extraire*? C'est une vérité dont on ne sauroit douter. Je dirai de plus, que quand cet instrument est bien manie, il le fait doucement, également, & sans inconvéniens pour l'enfant. Personne n'ignore que la tête, à moins qu'elle ne soit très petite, & le bassin très large, éprouve une diminution dans son moyen diamètre, & même dans son petit, par sa compression entre les os de ce même petit bassin; & même dans les accouchemens les plus naturels. Son inspection immédiatement après sa sortie, démontre cette vérité: on la trouve toujours allongée en forme de pain de sucre; forme qui n'est pas même ignorée des sages-femmes les moins instruites, & des femmes du peuple, qui ont l'imprudence de chercher à la faire changer, en pétrissant, pour ainsi dire,

dire, entre leurs mains; & c'est ce qu'elles appellent refaire la tête. Si les contractions réitérées de la matrice suffisent pour effectuer cet allongement de la tête à mesure qu'elle s'engage & qu'elle est serrée dans le détroit supérieur du petit bassin, (ce à quoi elle est disposée naturellement par l'état membraneux des futures, qui permet aux os du crâne de se rapprocher, & même de se croiser les uns sur les autres), pourquoi refuseroit-on au forceps, employé avec tous les ménagemens convenables, la même propriété, & par conséquent de *diminuer le volume du corps à extraire* ?

4°. Le forceps *étend-il les dimensions du passage* ? Jamais les accoucheurs qui l'ont inventé, perfectionné & employé, n'en ont attendu cet effet, si ce n'est relativement; soit qu'en allongeant le corps à extraire, ils l'aient mieux proportionné à l'espace qui doit lui livrer passage (c'est ce que je viens de démontrer dans le paragraphe précédent); soit qu'en changeant la position vicieuse de l'enfant, ils le rétablissent dans sa véritable situation, comme dans la première espèce d'enclavement, dans la 3<sup>e</sup>, la 4<sup>e</sup>; soit enfin que l'enfant présente la face ou autres parties latérales de la tête, déjà engagées dans le petit bassin.

Tome LIII.

O

## 210 DÉFENSE DU FORCEPS

5°. Quiconque a entendu les leçons, ou lu & médité les ouvrages de l'illustre m. Levret, sait que dans les occasions où il conseille de se servir de son forceps, il est bien loin 1°. de saisir la tête (de l'enfant) dans quelque situation qu'elle puisse se trouver, & qu'il varie le manuel de son instrument autant qu'il est nécessaire, pour toujours la saisir sur ses parties latérales, ou du moins la mettre à portée d'y être saisie ; 2°. de l'extraire dans une mauvaise position avec des mouvemens biaisés, d'employer des efforts redoublés ; & s'ils sont insuffisans, d'y ajouter ceux d'un ou même de deux aides. Certainement si cet habile accoucheur agissoit de cette manière, ainsi que tous ceux qui font usage de son forceps, ce seroit bien aux dépens de qui il écheroit ; mais ce genre de manœuvre est bien contraire à leur façon de penser, d'agir, & à leur but. Il est très rare qu'avec cet excellent instrument, il arrive le moindre accident à la mère ou à l'enfant ; & c'est l'avantage qu'on retire de la courbure que m. Levret a donnée à son forceps, & que Smellie a été obligé d'adapter au sien, ayant quelquefois manqué son but avec son forceps droit.

*Plus doux, plus facile, & sur tout plus varié dans ses secours* que le levier de

*Rooshuysen*, le forceps ne blesse, ne déchire, ni ne meurtrit; il ne prévient point la nature (principalement si après avoir dégagé la tête de l'obstacle qui s'opposoit à son progrès dans le petit bassin, ou changé sa position, on a soin d'abandonner aux contractions utérines l'expulsion de l'enfant amené, jusqu'à faire faillie au périnée (1)); il ne la violente pas; il la sert; il la seconde, il lui supplée lorsqu'elle est inactive; il s'accommode aux difficultés presque sans efforts & sans risque; il change toutes les positions qui forment l'obstacle; il les rectifie, & dispose ainsi l'accouchement. Quoique la construction de cet instrument ne soit pas aussi simple que celle du levier, elle n'est

---

(1) Je dois cette importante remarque à m. *Enaux* qui a soin de la mettre en usage dans la pratique depuis une douzaine d'années, temps auquel m. *Piet*, accoucheur de Paris, n'avoit pas encore donné le jour à la même remarque: j'avoue même que j'ignorois jusqu'à ce moment, ainsi que m. *Enaux*, qu'il l'eût faite. On évite, par ce moyen, le trop prompt reculement du coccyx, le déchirement du périnée, sur tout à un premier accouchement. Les seuls cas où il est absolument nécessaire de s'écarter de cette règle, sont les pertes, les convulsions qui arrivent au moment de l'accouchement, l'enfant présentant la tête & le cordon ombilical, parce qu'ils exigent la plus grande célérité.

Q ij

## 212 DÉFENSE DU FORCEPS

pas assez composée pour en gêner l'usage ; quand on s'est bien assuré de la véritable position de l'enfant, & de l'état des parties de la femme.

Je ne conviendrai pas avec m. Chayrou de la solidité du reproche essentiel qu'il fait aux instrumens, *d'éteindre le génie dans l'artiste qui s'en sert, de détruire en lui tout esprit de ressource, & de borner ainsi les progrès de l'art.* Loin de borner les progrès de l'art, ils ont agrandi sa sphere, ses ressources ; ressources vraiment utiles, puisqu'elles ont le double avantage de sauver la mere & l'enfant. A quoi serviront *la patience, les positions appropriées, les petites manœuvres, & quantité de choses de détail, dont il faut posséder la science, si l'on veut réussir constamment dans ce genre pénible de pratique*, non-seulement dans les différentes especes d'enclavemens, dont j'ai démontré la trop malheureuse réalité, mais encore dans les cas les plus pressans, tels que la perte violente, les convulsions qui surviennent au milieu ou à la fin du travail, le cordon ombilical se présentant avec la tête déjà trop engagée dans le petit bassin pour pouvoir ramener l'enfant par les pieds, &c. & où le forceps promptement & sagement employé, fauve du péril le plus éminent deux êtres inté-



DE M. LEVRET. 213  
 reflans, qui, sans ce secours, auroient  
 péri l'un ou l'autre, & souvent tous les  
 deux.

Pour démontrer la solidité des prin-  
 cipes, que m. Chayrou voudroit établir,  
 il les appuie d'une seule observation; mais  
 qui destinée à détruire chez les accou-  
 cheurs toutes les idées dogmatiques &  
 pratiques reçues, devoit être concluante :  
 cependant que de choses à y désirer &  
 à y reprendre. 1°. La sortie vive faite  
 contre un professeur d'accouchement, *fils*  
*& successeur d'un homme célèbre, auquel*  
*des succès éclatans & une expérience con-*  
*sommée, avoient acquis le surnom flat-*  
*teur de Mauriceau d'Allemagne*; j'ajoute  
 élève de m. Levret, auteur d'élémens sur  
 l'art des accouchemens, qu'il a publiés  
 en Allemagne en 1769, calqués sur ceux  
 de son dernier & illustre maître, & qui  
 font entre les mains des jeunes accou-  
 cheurs qui viennent s'instruire à Stras-  
 bourg, n'est-elle pas au moins déplacée?  
 Le titre de *grand instrumentaire* qu'on lui  
 donne, n'est-il pas une injure, & devoit-  
 on s'en permettre?

2°. Dans l'exposé de l'observation, il  
 n'est pas fait mention du terme de la  
 grossesse de la malade qui en fait le su-  
 jet. Ce fait étoit cependant assez impor-  
 tant pour en dire un mot : car que de

O iij



## 214 DÉFENSE DU FORCEPS

différences n'apporte pas dans les accouchemens, & dans leur manuel, l'entier développement de l'enfant, & celui du col de la matrice, comme ils le font à la fin du terme, & l'état où ils se trouvent à sept ou huit mois, comme l'étoit la femme de Strasbourg.

3°. Il n'est pas plus parlé de l'orifice utérin. Le sentoit-on encore? Etoit-il effacé & reculé sur la partie postérieure de la tête de l'enfant? on sentira bientôt l'importance de cette remarque.

4°. Quelle étoit la véritable position de l'enfant? De quel côté étoit la face? Il est dit généralement; *la tête étoit dans une situation oblique, la main droite de l'enfant appliquée sur le front, & pressée entre la tête & les os du bassin*; mais quels os du bassin? *La tête*, est-il dit plus haut, *n'avoit encore pu franchir le détroit*. Est-ce le supérieur ou l'inférieur? Cependant toutes ces choses influoient trop sur le manuel de l'accouchement, pour devoir être passées sous silence.

5°. *La reconnoissance de la position de l'enfant faite, l'accoucheur change la position de la malade; il abaisse la tête; il élève le bassin; & mettant à profit l'inertie de la matrice fatiguée par de longs efforts, par quatre jours de douleurs les plus vraies, mais entièrement cessées alors,*

*il repousse sans peine, vers le fond, la tête obliquement engagée, & la ramene doucement à sa position naturelle. La main se retire d'elle-même; la femme dort ensuite: après 2 heures, de légères douleurs surviennent, augmentent, & la femme accouche naturellement d'un enfant vivant. Tout accoucheur auroit exécuté cette manœuvre; & il n'y a pas de doute que le professeur ne l'eût au moins tentée avant d'en venir au moyen qu'on veut lui faire mettre en usage, à la différence près, qu'il n'auroit pas cru, non plus que d'autres, se donner plus d'aisance en abaissant la tête, & élevant le bassin de la femme; parce qu'il n'entrera pas dans l'imagination d'un accoucheur de comparer la matrice à un sac mol & flasque, où sa main range & dérange les parties de l'enfant à sa volonté. Son expérience journalière ne lui apprend que trop combien ce viscère a de réaction sur lui-même, & avec quelle force il embrasse les parties de l'enfant qu'il contient; réaction d'autant plus vive, qu'il y a plus longtemps que les eaux sont écoulées (chose dont il n'est pas parlé dans l'observation). Les contractions utérines ont beau avoir cessé, le genre d'inertie qui subsiste alors, n'est que relatif, c'est-à-dire, que quoique depuis plusieurs heures la matrice*

## 216 DÉFENSE DU FORCEPS

n'ait plus de contractions alternatives, elle n'en est pas moins resserrée sur elle-même & sur l'enfant, & elle n'en jouit pas moins de toute sa force de réaction.

Je n'insiste si fort ici sur cette situation *abaissée de la tête, & élevée du bassin*, conseillée par m. Chayrou, que parce que 1°. je sais que c'est le principal moyen sur lequel il établit tout le succès de ses *manœuvres* dans les accouchemens devenus laborieux; je ne dirai pas par l'enclavement de la tête, puisqu'il n'y croit pas, mais par *ses positions défavorables*. Il faudroit avoir perdu toute idée d'anatomie, & du mécanisme de la grossesse & de l'accouchement naturel, pour présumer que la situation prétendue si favorable, puisse être d'aucune utilité; 1°. en ce que, comme il vient d'être dit, la matrice pendant la grossesse étant dans un état passif, tend d'elle-même, par sa propre vertu contractile, à se resserrer, à reprendre sa forme, & à expulser le corps étranger qu'elle renferme, dès qu'une fois la puissance, qui l'en empêchoit, a cessé, sur tout après l'écoulement des eaux; son extension & son diamètre étant alors diminués d'autant, ses fibres musculaires plus rapprochées, plus soutenues, en acquièrent plus de force. C'est d'après cette connoissance de la contraction spontanée

de la matrice, après l'écoulement des eaux, que dans les cas de perte qui accompagne le travail de l'accouchement, sur tout lorsqu'elle est modérée, & que l'accouchement forcé n'est pas nécessaire, on se contente de percer les membranes pour évacuer les eaux, ayant la précaution de soulever la tête de l'enfant dans l'interval de la contraction utérine, afin que l'évacuation soit plus complète. La force de réaction de la matrice sur elle-même est si vive, que la mort même ne la détruit pas; puisqu'il est de fait, que quelques femmes ont accouché naturellement après leur mort, & que dans celles à qui on fait alors l'opération césarienne pour administrer les secours spirituels, & même sauver la vie aux enfans, on voit leur matrice se contracter au point de ne pouvoir contenir en entier l'arrière-faix, quoiqu'on ait attendu, pour leur faire cette opération, qu'il n'y eût aucun signe de vie.

2°. De deux choses l'une, ou l'orifice utérin est effacé, ou il ne l'est pas: s'il l'est, je suppose la tête point enclavée, & par conséquent susceptible d'avancer ou de reculer; comment fera-t-il possible de la repousser du côté du fond de la matrice, puisqu'elle en est déjà sortie? ne feroit-ce pas s'exposer, en exécutant cette manœuvre, à déchirer la portion du va-

## 218 DÉFENSE DU FORCEPS

gin, qui embrasse le col de la matrice, ou y occasionner des tiraillemens qui ne peuvent produire que des accidens funestes à la mere, sans être d'aucune utilité à la réduction de la tête de l'enfant à une meilleure position? Mais la tête déjà en partie dans le vagin, & si fort enchâssée entre les os du bassin, que malgré les contractions violentes de la matrice, elle ne peut avancer, comme elle ne peut reculer, malgré les efforts les mieux entendus de la part de l'accoucheur, à quoi servira alors *d'abaisser la tête de la femme, & de lui élever le bassin*. Si au contraire l'orifice utérin est au-devant de la tête de l'enfant, on peut pour lors tenter le redressement de cette tête, parce qu'elle n'est pas encore engagée dans le détroit supérieur du petit bassin; mais la nécessité du changement de position de la femme, n'en devient pas plus urgente: la pression du diaphragme, des muscles & des viscères abdominaux sur le fond & le corps de la matrice, augmentée par les cris redoublés de la femme dans le temps de l'introduction de la main dans le vagin, & pendant qu'elle exécute les différentes manœuvres à employer pour redresser la tête, réduit à zéro l'effet qu'on en attend.

Un seul cas cependant, & qui n'a pas été indiqué, pourroit admettre ce chan-



gement de position de la femme pendant le temps du travail ; c'est celui où le petit bassin trop large , permet à la tête de l'enfant , recouverte de la matrice , de s'y engager en grande partie , ce qui rend l'accouchement très long & très douloureux pour la femme , & où les accoucheurs n'ont d'autre ouvrage que de s'armer de beaucoup de patience , en soutenant celle de la malade : tout l'effet qu'on peut attendre de ce changement de position , c'est qu'à la cessation de la contraction utérine , la tête & la matrice peuvent remonter au-dessus du détroit supérieur du petit bassin , & s'y soutenir , parce que mit-on la tête tout-à-fait en bas , & les pieds en haut , si la femme pouvoit soutenir cette situation , chaque contraction n'engagera pas moins la tête au même point que si l'on tenoit la femme debout.

Personne ne doute qu'un vrai chirurgien ne soit sans cesse forcé de s'éloigner des routes battues , & de s'en frayer de nouvelles , suivant les circonstances critiques où il se trouve , & que , sans acception d'autorité , il marche droit au but par les seules forces de ce génie vraiment chirurgical , donné malheureusement à si peu d'hommes : mais faut-il en conclure avec *m. Chayrou* le bannissement du forceps ,



## 220 DÉFENSE DU FORCEPS

de l'art des accouchemens , parce que mm. *Levret & Smellie* , ont applani, au moyen de cet instrument, des difficultés jusqu'alors infurmontables au génie des plus grands accoucheurs. Qu'attendre de *la patience, des positions appropriées, des petites manœuvres, quand la machine, luttant contre un embarras trop considérable, est prête à succomber sous ses propres efforts; quand l'activité, pervertie de ses forces, accroît rapidement le désordre & le danger; quand un tableau de symptômes effrayans annonce que tout est désespéré?* n'est-ce pas alors qu'il faut un homme qui, appréciant d'un coup-d'œil l'étendue du mal, choisit aussi-tôt le moyen propre, & le place à propos? Ne pourroit-on pas en apporter en preuve l'observation insérée dans le journal de médecine de novembre 1771, où m. *Enaux*, mon confrere à Dijon, ayant reconnu que la tête d'un second enfant descendu dans la cavité du petit bassin, opposoit un obstacle invincible à la sortie d'un premier enfant venu naturellement par les pieds, & dont la moitié du corps étoit déjà dehors, employa si habilement & si heureusement le forceps, qu'au moyen de cet instrument il accoucha la femme de son second enfant, & termina ensuite l'ex-

traction du premier forti, avec la douce satisfaction de les avoir amenés tous les deux vivans.

Pour dernière preuve de la nécessité où se trouve le chirurgien de s'écarter des préceptes reçus pour suivre les impulsions de son génie dans les occasions graves & imprévues, m. *Chayrou* rapporte une observation de m. *la Péyre* le père, où ce chirurgien ne vit d'autre ressource dans un accouchement où la femme souffroit depuis six jours, & où les grandes levres étoient gangrenées, la sensibilité du vagin exaltée à un point excessif, le ventre météorisé, à la suite des attouchemens fréquens, très multipliés d'une sage-femme & d'un chirurgien appelé le troisième jour, & où l'enfant étoit bien certainement mort par l'odeur cadavéreuse qu'il répandoit, que de commencer par emporter les grandes levres, ensuite de percer le crâne, évacuer le cerveau, de saisir les os de la tête avec ses doigts en forme de crochets, & d'extraire l'enfant; ce qu'il termina heureusement, & non sans peine. Je ne me permettrai aucune réflexion sur cette observation; je me borne à mettre ici en parallèle le manuel que j'ai employé dans un cas à-peu-près pareil.

Dans le mois de février 1778, je fus mandé par un chirurgien pour aller à qua-

## 222 DÉFENSE DU FORCEPS

tre lieues de Dijon délivrer une femme en travail depuis plus de quarante - huit heures. La tête de l'enfant s'étoit présentée sur le détroit supérieur du petit bassin, la face par-derrière, les oreilles parfaitement latérales. La sage - femme instruite, s'aperçut après quelques heures d'un travail bien soutenu, que la tête, après avoir franchi l'orifice utérin & s'être engagée dans le détroit supérieur du petit bassin, n'avançoit ni ne reculoit, que conséquemment elle *s'enclavoit*, demanda le secours d'un chirurgien qui, à son arrivée, trouvant les douleurs fortes & bien soutenues par une jeune femme grosse & à terme de son premier enfant, se détermina d'abord à confier à la nature un accouchement qui paroïssoit devoir se terminer promptement. Cependant après un assez long intervalle de douleurs très vives, voyant, ainsi qu'un autre chirurgien qui avoit encore été appelé, que rien n'avançoit, qu'il se formoit sur la tête une tumeur allant toujours en grossissant (signe de l'*enclavement*) ; d'ailleurs peu accoutumés l'un & l'autre à voir de pareils accidens, ils se déterminèrent à ouvrir cette tumeur, persuadés que c'étoit elle qui faisoit obstacle à l'accouchement. Cette tentative ne leur ayant pas réussi, ils ouvrirent le crâne, évacuèrent le cer-

veau, croyant fermement que l'enfant devoit être mort. Ce fut encore en vain, malgré les efforts qu'ils firent en tirant sur les os de l'enfant ; ils ne purent venir à bout de faire cesser l'enclavement, après huit heures d'un travail continu encore plus laborieux pour la femme que pour eux. Je trouvai la malade très foible, épuisée par la longueur de ses douleurs & la nature des secours qui lui avoient été donnés ; les contractions utérines ne se faisoient plus sentir depuis quelques heures, ce qui avoit engagé le dernier chirurgien arrivé à proposer la section de la symphyse ; ce à quoi s'opposèrent heureusement la femme, les parens & l'autre chirurgien. Les grandes levres étoient excessivement gonflées & noires, suite des violentes contusions qu'elles avoient essuyées. Après m'être assuré de la véritable position de l'enfant, fondé la femme, j'appliquai le forceps courbe de m. *Levret* sur les parties latérales de la tête ; mais cet instrument lâcha deux fois prises, vu l'évacuation du cerveau. L'ayant porté une troisieme fois jusqu'au-delà des apophyses mastoïdes, je *déclavai* la base du crâne qui seule faisoit obstacle, par de légers mouvemens & presque sans efforts, je l'amenai jusqu'à faire saillie au périnée. Alors, comme c'étoit un premier enfant, que les

## 224 DÉFENSE DU FORCEPS

parties étoient étonnamment tuméfiées, que je craignois l'inertie de la matrice, qui arriva malgré ma précaution, mais très légèrement, je dégageai le forceps, & laissai à la nature le soin d'achever cet accouchement; ce qu'elle fit très promptement à l'aide de légères douleurs qui survinrent à la malade, n'ayant d'autre soin que de veiller à ce que les pointes & aspérités des os du crâne ne déchirassent les parties de la femme; ce à quoi je n'eus pas grande peine. Je n'ai pas besoin de dire que l'enfant étoit mort; mais je me vois forcé d'ajouter, qu'il paroissoit avoir été tué par les mauvaises manœuvres des chirurgiens au secours desquels j'avois été appelé. La femme s'est si bien rétablie, qu'elle est accouchée de nouveau fort heureusement.

Je suis intimement persuadé que m. *Chayrou*, en proscrivant l'enclavement de la théorie des accouchemens, & les *forceps* de leur pratique, n'a eu en vue que la grande utilité qui pouvoit en résulter pour les femmes & les enfans; qu'il n'a écrit que ce qu'il croyoit. Les mêmes motifs ont été les miens, avec cette différence que je crois avoir pour moi la vérité soutenue par l'expérience de tout ce qu'il y a eu & ce qu'il y a encore de grands accoucheurs. C'est ce qui m'a engagé à relever

lever une erreur qui, si elle prenoit faveur, pourroit devenir très préjudiciable. Si m. *Chayrou* n'eût parlé que de l'abus que l'on fait quelquefois des instrumens, il n'y auroit eu que des remerciemens à lui faire ; mais entre l'abus que l'on ne fait que trop souvent des meilleures choses, & la proscription totale, il est un juste milieu, que de grands accoucheurs, je l'avouerai, n'ont pas toujours tenus ; entr'autres, le docteur *Smellie*. Il a employé trop souvent le forceps ; mais comme il ne peut résulter aucun inconvénient de cet instrument bien manié, j'en préférerois encore l'abus à l'abandon, attendu que dans le premier cas, on ne fait que hâter l'ouvrage de la nature ; & que dans le second, on sacrifie de gaieté de cœur la mere & l'enfant, ou tout au moins le dernier,





## OBSERVATION

*SUR un COMA SOMNOLENTUM ; par  
m. BAUMES, docteur, en médecine de  
la faculté de Montpellier, établi à Saint-  
Gilles en Languedoc.*

JE fus prié, le 14 d'août à sept heures du matin, d'aller voir la nommée *Coudelette*, veuve du sieur *Itier*. Je la trouvai assoupie, se plaignant de pesanteur & de mal de tête, balbutiant, lorsqu'on l'interrogeoit, quelques paroles, à peine assez haut pour être entendue ; sa peau étoit sèche, l'habitude de son corps jouissoit de la température ordinaire ; ses yeux étoient constamment fermés, mais elle les ouvroit bientôt pour les refermer tout de suite ; le pouls étoit celui d'une personne de son âge [environ 60 ans] (1). Son mal n'avoit pas débuté par le frisson, il

---

(1) Le pouls est fréquent & mou dans l'enfance, il est lent & grand dans la vieillesse, large & véhément dans la jeunesse. . . . Les personnes âgées ont le sang épais & les fibres roides ; c'est pourquoi leur pouls est dur, & se fait sentir fortement au toucher. JAMES, *dictionn. univ. de méd.* au mot PULSUS. Cet article est tiré de *Frédéric Hoffman*.

## COMA SOMNOLENTUM. 227

ne se déclara pas de chaleur, mais un léger mal-aïse précéda un engourdissement général qui devint insensiblement, dans l'espace de quatre jours, une cataphore ou *coma somnolentum*. Sa mâchoire inférieure étoit un peu tirée du côté droit, on me répondit que c'étoit l'effet de quelques attaques momentanées de paralysie incomplète de la langue, qu'elle avoit eues dans le cours de sa vie; & qu'on croyoit fort qu'elle n'en ressentit actuellement une invasion. Je la questionnai; elle me répondit, quoiqu'assez bas, qu'elle sentoît comme des fourmis marcher sur sa joue droite, & que sa langue se dégageoit: ce qui me fit juger que réellement son attaque de paralysie étoit sur la fin; car *tremor*, dit Pison, *formicationis sensus*, *stupor in corpore sano est prodromus paralyseos*, *in paralytico sanitatis*. Je dis à ma malade de sortir sa langue, elle m'obéit assez promptement, & exécuta avec elle les mouvemens que je lui prescrivis; elle étoit toute recouverte d'une couche très épaisse d'un blanc mat, humide, n'exhalant aucune odeur septique pour les assistans, ni pour elle-même, quoiqu'elle eût constamment à la bouche comme le goût du fumier (c'étoient ses termes). Son estomac étoit soulevé par des nausées, & le diaphragme, agité à

P ij

## 228 COMA SOMNOLENTUM.

grands intervalles par des mouvemens convulsifs, causoit un hoquet peu incommode.

L'examen attentif & combiné de tout ce qu'offroit l'inspection de cette malade, ne me montrait pas l'ensemble d'un nombre suffisant de symptômes pour caractériser une maladie aiguë. La permanence de l'assoupissement me faisant craindre ce que dit Boerhaave : *Si in facie hominis sani advertatur levis concussio circa labia & palpebras, balbuties quædam linguæ & tunc sequatur paralyfis, ille homo morietur apoplecticus* (1). Le pronostic du premier membre de la phrase étoit accompli ; & , pour comble de maux , je lisois encore dans le même auteur : *Si paralyfis oritur in alto corporis loco, præfagit & minitatur apoplexiam* (2). Il me sembloit conséquemment que cette cataphore devoit conduire la malade à une attaque d'apoplexie complete & mortelle.

D'un autre côté, l'état de la langue, les nausées, le hoquet (3), le rebut pour le

(1) *De morbis nervorum*, tom. II, pag. 707.

(2) *Loco citato*.

(3) Quoiqu'au rapport d'*Hoffman* le hoquet ne préage rien que de funeste dans les vieillards, on peut aisément juger, par les symptômes concomitans, que ce hoquet sympathique étoit une indice des viscosités, des crudités renfermées dans

## COMA SOMNOLENTUM. 229

bouillon de viande, en m'indiquant une cacochylie abondante dans les premières voies, sembloient m'induire à penser que l'affoupissement pouvoit être sympathique, & céder aux évacuans & aux correctifs de l'humeur putride.

Si le pouls eût été concentré, & que la saignée eût été omise avant mon arrivée, j'aurois pu croire, malgré l'âge, que les forces suffoquées par la pléthore n'attendoient que l'ouverture de la veine pour allumer une fièvre vive, semblable à celle qui parut après la saignée que le fameux *Sydenham*, peu allarmé par des apparences de froid & de syncope, fit faire dans un cas de suffocation des forces & de la fièvre (1). Les vaisseaux étant suffisamment désemplis, je me contentai d'un dégorgement local, & fis appliquer des sangsues aux tempes & derrière les oreilles, avant d'administrer un émético-cathartique en forme.

Combien de fois n'a-t-on pas, avec un vomitif, étouffé & enlevé des germes de maladie, & même des affections graves

---

les premières voies; & qu'ainsi, comme le dit le même auteur, il n'a rien alors de dangereux. *HOFFMAN, de singultu.* dans le diction. de *James*.

(1) *Schedula monitoria de novæ febris ingressu*, pag. 683.

P iij

## 230 COMA SOMNOLENTUM.

commençantes ! Combien de fois avec un émétique , après les préliminaires indiqués , n'a-t-on pas prévenu des symptômes inquiétans & funestes ! *Sydenham, Gläff*, & tous les grands praticiens l'ont assez décidé. Mais outre le fruit de l'évacuation , si nécessaire dans le cas actuel , j'attendois un autre avantage qui résulte de l'administration méthodique des vomitifs ; il consiste à réveiller le ton engourdi du genre nerveux , ranimer l'action systaltique languissante dans le système vasculaire pour augmenter le mouvement progressif & intestin du sang , faire couler la bile par les secousses qu'il occasionne , débarrasser les sécrétaires de l'abdomen , & lever , avec les mauvais fucs croupissans , une cause sympathique des affections soporeuses.

Guidé par de si justes indications , je donnai un emetico-cathartique : son opération fut heureuse , l'évacuation très complète , mais l'affoupissement persista quoiqu'à un moindre degré. La douleur gravative de la tête fut réduite à très peu de chose. Je prescrivis un régime végétal (1), & des boissons acidulo-favonneuses.

---

(1) Mon plan ne fut pas suivi à cause de la funeste habitude où l'on est de prescrire des bouillons de viande de 4 en 4 heures. Je fais des vœux

## COMA SOMNOLENTUM. 231

L'affection comateuse n'ayant, pour ainsi dire, cédé nullement aux évacuations abondantes, je sentis bien que la caco-chylie des premières voies n'étoit qu'une complication (1), sans être une cause du mal, & que j'aurois besoin de remèdes plus énergiques. En comparant l'âge de la malade, sa nourriture tirée d'alimens grossiers, la lenteur du pouls (2), avec l'absence des symptômes anomaux qui auroient pu m'indiquer une fièvre maligne; je pensai que j'avois à combattre des humeurs épaissies, des fluides glutineux coulans à peine; je vis que je n'avois rien de mieux à faire que d'exciter graduellement une fièvre un peu vive. Je dis graduellement, car on doit être très circonfpect pour décider cette chaîne de mou-

---

sincères pour l'abolition de cette bizarre & cruelle coutume. Quand verra-t-on les médecins plus écoutés dans le traitement des maladies!

(1) Cette complication n'étoit point d'un augure trop favorable; car plus les malades sont âgés, dit *Hoffman*, foibles & remplis de fucs impurs, plus le coma est dangereux.

(2) Le pouls lent dénote communément de la viscosité, de l'épaississement & de la langueur dans la circulation du sang, ainsi que dans les sécrétions. . . Le pouls lent & grand indique des forces suffisantes, mais un sang visqueux & tenace. *Hoffman*, dans le *dictionn. univers.* de *James*, au mot PULSUS.

P iv



## 232 COMA SOMNOLENTUM.

vemens qui constitue la fièvre, puisque le mal est sûr dans ce cas, tandis que le succès est incertain; & l'on ne doit pas perdre de vue le précepte d'*Hippocrate*, que le bon sens avoit donné avant lui: *Medicus si juvare non potest, saltem non noceat*. Cependant le moyen de fondre cette glaire, cette pituite, dit m. *Lorry* (1), c'est d'augmenter les efforts de la nature. Dans les maladies soporeuses, dit m. *Lecamus* (2), songer à réveiller le ton affoibli du cerveau, c'est le grand point de la curation; c'est imiter la nature qui termine les affections comateuses par la fièvre, comme l'ont observé les plus excellens praticiens. *In syderatis*, écrit *Hippocrate*, *si febris accedat, solutio contingit* (3).

Sans entrer ici dans le détail des maladies dont la fièvre est le remède, sans tenter de prouver comment la nature a souvent corrigé de constitutions foibles, & rétabli des malades que l'on croyoit comme perdus, par le moyen des affe-

(1) Essai sur l'usage des alimens, tom. 2, pag. 61. 141.

(2) Lecamus, médecine pratique, tom. 1, pag. 123.

(3) Hippocrate, *coac. prænot.* pag. 479.

tions fébriles (1), il me suffit de faire sentir qu'elle ne pouvoit qu'être ici fort avantageuse. En effet, pour mettre en jeu tous les organes, briser les humeurs & procurer la liberté de la circulation, que ne devois-je pas attendre d'un secours aussi salutaire que la réaction des vaisseaux augmentée ; mais comment y réussir promptement ? *Hoc opus, hic labor.*

Si *Baglivi* nous eût donné le résultat des expériences qu'il avoit faites pour donner la fièvre à des chiens, soit en leur injectant dans les veines des substances âcres, spiritueuses, échauffantes, soit en les leur faisant prendre avec des alimens, on éviteroit les tâtonnemens si désagréables aux médecins, & si périlleux pour les malades. Privé de cette ressource, & guidé par ce principe de *Houlier* : *Intra 7 dies moriuntur lethargici nisi febris supervenerit, aut pus ex faucibus, naribus vel auribus succedat, vel sternutatio frequens cum narium vel oculorum stillici-*

---

(1) Je me propose de traiter un jour cette matière que *m. Raymond* n'a effleuré que très légèrement dans son traité des maladies qu'il est dangereux de guérir avec toute l'étendue dont elle est susceptible ; c'est principalement à la nature de la fièvre, comme remède, que je m'attacherai, quand j'aurai des matériaux nécessaires.

## 234 COMA SOMNOLENTUM.

*diis eveniat, aut abscessus post aures fiant.*  
 Je fis appliquer tout de suite un large vésicatoire à la nuque, respirer des odeurs très volatiles, & exciter l'éternuement, ferver des lavemens âcres; je recommandai des frictions aromatiques sèches, des bains de vapeurs, d'exposer sans cesse la malade au grand jour, sans oublier sur tout la répétition des cathartiques relativement aux évacuations que je voulois produire, & à l'affoupissement qu'il falloit emporter : *Solvitur*, dit Klein, *diarrhæa ferofa*.

Les cantharides mordirent bien, mais la suppuration ne s'établit pas assez abondamment; pour y remédier, je priai m. le chirurgien de panfer avec l'onguent bafilicum légèrement saupoudré de ces mouches. Les purgatifs, ou les tisanes animées avec le syrop de *Glauber*, ou le tartre stibié, procuroient des selles nombreuses fétides; les autres secours étoient peu ou point employés, malgré mes fortes recommandations.

Tant que dura l'irritation causée par le vésicatoire, la cataphore fut beaucoup moins forte, & le pouls légèrement fébrile; mais cet état dura peu. A l'aide des évacuans la langue se nettoyoit, les nausées, le hoquet avoient disparu, le rebut du bouillon étoit moindre, & le mauvais

COMA SOMNOLENTUM. 235  
goût subséquent n'existoit presque plus.

La constance des signes sur lesquels j'avois dressé ma méthode de traitement, fit que je prescrivis, de deux en deux heures, l'anti-émétique de *Riviere*. Je délayois le sel d'absynthe dans une petite quantité d'eau, & je faisois avaler, immédiatement par-dessus, le suc de limon, afin que l'effervescence se fit dans l'estomac. Soit, comme le veut *Lind*, que ce remède occasionne des sueurs considérables; soit, comme le pense *White*, que l'air fixe qui se dégage de ce mélange forme un stimulant actif & extraordinaire qui agit sur les nerfs très sensibles de l'estomac; soit enfin, comme d'autres le prétendent, qu'il opère par une vertu antiseptique (1), je crus ce médicament parfaitement indiqué; & de la manière dont je l'administrai, je ne craignois point de voir arriver ce que dit *Pringle* (2), qu'excepté les cas où le sel d'absynthe rassasié de jus de limon ou d'acide vitriolique relâche & par conséquent rafraîchit, il lui a remarqué très peu de vertus. Je cherchois au contraire des qualités toutes différentes; car mon but étoit d'échauffer

---

(1) *White, avis aux femmes enceintes & en couche*, pag. 229.

(2) *Maladie des armées*, tom. I, pag. 372.

## 236 COMA SOMNOLENTUM.

plutôt que de rafraîchir. Le sel d'absynthe est un alkali fixe très chaud, & la neutralisation, par le moyen de l'acide, s'opérant dans l'estomac, il résulte encore un degré de chaleur plus considérable pendant l'effervescence (1); devenu sel neutre il devient pénétrant, apéritif, diaphorétique, diurétique, anti-septique (2) & laxatif.

Cette potion saline seconda mes vœux. Au bout de 24 heures la fièvre se déclara; ce fut alors que j'eus besoin de m'armer contre la séduction de ceux qui vouloient m'engager à modérer ce mouvement fébrile, malgré que je ne cessasse de les assurer que le salut de la malade

---

(1) Ceci peut paroître un paradoxe pour bien des gens, sur tout en voyant que la sensation extérieure apparente ne vient point à l'appui de cette assertion, & que par conséquent on auroit lieu de ranger cette espece d'effervescence dans la classe des neutres, c'est-à-dire, de celles qui n'excitent ni froid, ni chaleur; mais je crois que sans s'en rapporter à l'autorité de *James* qui dit qu'au moyen de cette effervescence (les sels alkalis avec les acides) ils aiguillonnent les nerfs, agitent les esprits, &c. *diction. univ. de méd. tom. I. col. 616.* je crois que le résultat des faits est seul capable de décider, sur tout en matiere médicale. En effet, le rapport des malades m'a constamment appris que la sensation de chaleur étoit augmentée lorsqu'ils avaloient le suc de limon.

(2) *James*, *dictionn. univ. tom. I, col. 616.*

## COMA SOMNOLENTUM. 237

dépendoit absolument de la fièvre. Le ventre étoit libre, les vésicatoires fluoient, le cours des urines étoit naturel, enfin l'assoupissement s'éclipfa peu à peu.

La conformité apparente d'une observation de *Baglivi* (1), d'après *Valesius*, *Rhodius* & *Baillou*, ne m'en imposa pas lorsque le pouls se développa. Cet auteur a remarqué que le pouls des léthargiques, qui étoit d'abord petit lors de l'attaque, commençoit à devenir plus fort à mesure qu'ils approchoient de l'état de la léthargie, & qu'ils mouroient plus tôt ou plus tard, selon que le pouls augmentoit plus ou moins rapidement. Chacun peut sentir l'inapplication de la remarque du médecin romain, au cas que je rapporte. Ma malade étoit parfaitement éveillée, soutenoit la conversation, & me reprochoit obligamment le mal que je lui avois fait à la suette. Heureuse ! si ce calme prospère n'eût été pour elle le comble de l'infortune.

N'ayant rien de mieux à faire que de soutenir ce mouvement fébrile, je ne pensois qu'à le maintenir ; mais on s'y opposa. *Me trouvant bien*, me disoit la malade, & étant assez médicamentée, je ne veux pas m'épuiser totalement ; puisque

---

(1) Traité de pratique, article de *apoplexia*.



## 238 COMA SOMNOLENTUM.

*d'ailleurs ma maladie est terminée.* Elle tint parole, tout remède fut rejeté aussitôt que proposé; elle mangea à mon insçu sans discrétion; une terrible rechûte fut le prix de son imprudence. Le pouls reprit sa première lenteur, l'assoupissement revint promptement, il finit par être apoplectique, & la mort termina, au bout de 48 heures, cet état d'insensibilité extrême.

Cette mort, pour ainsi dire inopinée, me fournit matière à réflexions. Quoique je sache combien la même maladie peut avoir de différences prodigieuses dans les divers sujets, combien les indications doivent varier, je crois cependant qu'on peut, avec sagacité & justice, appliquer les observations déjà faites, plus ou moins analogues. Je comparai cette maladie avec la fièvre maligne avec redoublemens soporeux, autrement la fièvre maligne des vieillards de *m. Leroy* (1), je n'y apperçus aucune ressemblance. *Morton*, *Torti*, *Werlof*, *Lauter*, *Senac*, me présentèrent plusieurs histoires de fièvres intermittentes ou rémittentes soporeuses malignes; mais ici devois-je reconnoître cette maladie sous la marche simulée de l'affou-

---

(1) *Mémoires & observations de médecine*, pag. 16.

pissement ? aucun signe ne m'engageoit à le croire.

Je regretterois fort de n'avoir pas employé le quina après les évacuans & les excitans nécessaires, ou combiné avec eux, si j'eusse pu découvrir la plus légère apparence de conformité du cas actuel avec les fièvres intermittentes malignes, parce qu'il n'y a point de symptômes que n'affectent quelquefois ces fièvres protéiformes. Le point est trop délicat pour ne pas exposer les raisons qui m'ôterent tout scrupule sur cela.

La sagacité de *Sydenham* ne fut point en défaut dans une constitution de fièvres intermittentes masquées sous une véritable apoplexie, la couleur rouge foncée des urines & le sédiment briqueté le conduisirent à donner le quina, parce que telles sont les urines dans les fièvres intermittentes (1) ; mais telle n'étoit point l'urine chez ma malade, car, autant que j'ai pu m'en assurer, cette liqueur étoit légèrement citrine, claire, & ne déposoit rien.

La présence du sédiment briqueté des urines n'est cependant qu'un signe équivoque, puisque dans une épidémie de fièvres intermittentes & rémittentes protéiformes, qui régna à Lachsfendorf, *Lauter*

---

(1) Réponse à *Robert Brady*, art. 34.

## 240 COMA SOMNOLENTUM.

vit, la première année, ce signe dans les urines, qui disparut l'année d'après, quoique le génie de la constitution fût toujours le même, il est donc nécessaire de recourir à d'autres marques. La correspondance périodique des accès comateux en est une des plus certaines, d'après *Lauter*, *Senac*, &c. Ma malade n'eut point de paroxysmes périodiques, pas même d'erratiques; mais la cataphore fut continue, & augmenta jusqu'au 8<sup>e</sup> jour.

Enfin un troisième signe très prépondérant pour les auteurs cités, c'est la constitution épidémique de ces fièvres; or elles n'existoient ici ni épidémiquement, ni même sporadiquement, autant que j'ai pu m'en assurer, par conséquent l'analogie ne m'offrit aucun symptôme qui pût me faire regretter l'omission du quinquina. Ce fait est bien différent d'une observation que je fis l'année passée d'une femme mere d'une nombreuse famille, que j'alais voir environ deux heures avant sa mort: elle étoit dans le dernier degré de l'apoplexie. Je m'informai du passé, la réponse fut qu'on avoit cru que son mal n'étoit rien; qu'elle avoit eu deux accès de fièvre tierce, pendant lesquels elle avoit dormi profondément; que dans les intervalles lucides elle avoit mangé, mais que dans ce troisième accès, elle étoit assoupie  
plus

plus que jamais. Cette fièvre intermittente, maligne, soporeuse, qu'on regardoit comme singulière, fut encore plus singulièrement traitée par un de ces médicafres, purgeurs automatiques, êtres plus destructeurs que la flamme, l'épée & la famine, qui, sans principes, sans talens, sans connoissances, & sans autre titre que celui de savoir captiver, par des bassesses, la faveur de la populace qui ne cesse d'en être la dupe, s'arrogent impunément le droit d'exercer l'art le plus noble, le plus beau, qui, sans eux, ne seroit pas dans le discrédit où il se trouve.

Je ne pus que déplorer le sort de cette femme, sans pouvoir rien faire pour elle que de regretter amèrement de n'avoir pas 24 heures pour la sauver à l'aide du spécifique, dont la juste application est un argument si fort pour la certitude de la médecine.

Je conclus, en finissant, qu'il est visible que la maladie de la veuve du sieur *Itier* étoit une vraie cataphore ou *coma somnolentum*; que sa mort fut dûe à une indigestion, qui fut d'autant plus promptement funeste, que la fièvre n'avoit pas eu le temps de fondre toute la viscosité morbifique des humeurs; que les vaisseaux du cerveau n'avoient pas encore recouvré leur ton, & qu'il y avoit malheureuse-

Tome *LIII*.

Q

## 242 MÉMOIRE SUR LE RHUME

ment dans ce sujet une tendance générale  
aux affections soporeuses & paralytiques (1),  
dont la fièvre a été & fera toujours le  
meilleur remède.


25 octobre 1779.

(1) Il y a entre les paralysies & les assoupis-  
sements encore plus d'affinité qu'on n'en établit com-  
munément. Voyez sur ce point le mémoire de  
M. Voullonne, couronné par l'académie de Dijon,  
sur la question relative à la médecine expectante  
ou agissante, pag. 168.

LETTRE de M. BOUCHER, médecin  
à Lille, aux auteurs du journal de  
médecine.

LE rhume épidémique, Messieurs, qui  
regne ici depuis environ trois mois, étant  
encore actuellement en vigueur, & un  
grand nombre de personnes de tous états,  
peu attentives sur leur santé, étant préve-  
nues qu'elles n'en ont rien à craindre,  
malgré bien des exemples qui devroient  
les dissuader, j'ai cru devoir rendre à mes  
concitoyens le service de les détromper,  
en rendant public le mémoire ci-joint,  
qui me paroît propre à cet effet. Votre  
journal est le dépôt naturel de ces sortes  
de productions. J'ai l'honneur d'être, &c.

Lille, 20 janvier 1780.



## M É M O I R E

*SUR le rhume épidémique qui regne en Flandres depuis l'automne dernière ; par m. BOUCHER, doyen du college de médecine de Lille, &c.*

A la diarrhée, qui a été épidémique pendant la plus grande partie de l'été, a succédé, vers le milieu de l'automne, un rhume qui a attaqué les citoyens de tous les états, avec plus ou moins d'intensité, & qui a persisté jusqu'à présent (15 de janvier). Notre ville n'est point la seule qui l'ait essuyé; les villes circonvoisines en étoient aussi infestées, & nous avons appris que cette maladie s'étoit étendue bien avant dans la Flandre maritime & dans l'autrichienne. Elle réunifioit les diverses especes de fluxions catarrheuses proprement dites, le *rheuma*, le *bronchus*, l'*épiphora*, le *coryza*. Elle commence, ainsi que les rhumes ordinaires, par une pesanteur de tout le corps, & spécialement de la tête, par une légère horripilation qui se fait ressentir sur tout dans le dos, &c. L'enchiffrement & le *coryza* suivent bientôt, ainsi que la toux, qui tantôt est sèche, & tantôt avec des crachats pituiteux & visqueux, & une dou-

Q ij



## 244 MÉMOIRE SUR LE RHUME

leur dans le gosier avec plus ou moins de gonflement des parties qui entrent dans sa composition, mais qui n'empêche point la déglutition des liquides, & pas même des alimens solides, bien mâchés. La toux, dans plusieurs, est fâcheuse & par quintes assez violentes, pour provoquer le vomissement de matières pituiteuses avec des stries de sang. Quand la fièvre est de la partie, comme cela est arrivé à un grand nombre de personnes, on conçoit qu'elle aggrave la maladie; mais ordinairement elle n'est pas forte, & même elle est l'instrument d'une guérison prompte, lorsqu'elle est accompagnée de sueurs persistantes : c'est ce que nous avons observé dans quelques sujets. Assez souvent des douleurs rhumatismales se font sentir dans le col, dans les épaules & au haut des bras. Dans la plus grande partie des malades il n'y avoit ni fièvre, ni accablement considérable, ni oppression de poitrine : ceci doit s'entendre sur tout des premiers temps de l'épidémie ; car la maladie étoit généralement plus grave dans le mois de décembre, & attaquoit plus particulièrement les poumons & leurs parties accessoires, de façon qu'alors, dans quantité de personnes & sur tout dans le peuple, c'étoit une fluxion de poitrine qu'on avoit à traiter.

Les fueurs ont été la crise la plus générale : elles emportoient le plus sûrement les douleurs rhumatismales, & elles préparoient les crises consécutives, différentes selon le siège de la maladie, l'expectoration de crachats cuits lorsqu'elle occupoit la trachée-artère & les bronches; & dans le *coryza* & l'*épiphora*, l'excrétion d'une morve purulente.

Par cet exposé on voit que le siège général de la maladie réside dans une étendue plus ou moins considérable de la membrane pituiteuse, tapissant l'intérieur du nez & les sinus de la base du crâne, & dans sa continuation qui revêt le fond de la bouche, le larynx & les bronches intérieurement. Elle est plus ou moins grave selon l'importance & la sensibilité de ces parties, selon l'espèce des vaisseaux engorgés, & selon le degré de l'engorgement. Lorsqu'il est borné aux vaisseaux lymphatiques, & qu'il ne s'étend point jusqu'aux poumons, la maladie est de peu de conséquence, & n'exige que peu de remèdes.

C'est au contraste de la grande sécheresse, qui a eu lieu pendant tout l'été & une partie de l'automne, avec l'humidité froide & excessive qui l'a suivie, que nous attribuons la cause éloignée de cette épidémie.

## 246 MÉMOIRE SUR LE RHUME

Depuis le commencement de novembre jusqu'à la fin de décembre, il ne s'est presque point passé de jours sans pluie ; elle a été même continue pendant environ la moitié de cet espace de temps, de façon que nos canaux & rivières, qui se trouvoient presque à sec au commencement du mois de novembre, débordèrent à la fin de l'année, & formoient des inondations. Les vents d'est & de nord-est, qui ont soufflé le plus souvent pendant le temps de la sécheresse, avoient resserré le calibre des vaisseaux délicats de la membrane pituitaire dans les points exposés le plus aux impressions de l'air inspiré, en avoient oblitéré les capillaires, & avoient presque desséché la surface de cette membrane. De cette cause étoient provenus des maux de gorge qui avoient été très communs vers la fin de l'été. La même membrane, abreuvée ensuite & relâchée par un état opposé de l'atmosphère, a dû être plus susceptible de stases, de congestions & d'engorgemens dans les vaisseaux correspondans aux capillaires obstrués ou oblitérés. Dans la plupart des sujets ces stases ont été bornées aux vaisseaux lymphatiques ; mais dans d'autres, elles ont été transmises jusqu'aux vaisseaux sanguins. La maladie a donc dû être plus ou moins grave selon la partie affectée

ÉPIDÉMIQUE, &c. 247  
 spécialement, selon le genre de vaisseaux engorgés ou obstrués, & selon le degré de l'engorgement : celui qui est borné aux vaisseaux lymphatiques, dans quelque-endroit que ce soit, n'est point ordinairement de grande conséquence. La maladie exige néanmoins plus d'attention, lorsque son siège réside dans l'intérieur du larynx, ou dans la distribution des bronches, à cause de la sensibilité exquise de la membrane qui revêt ces parties, & eu égard à la toux opiniâtre qui a lieu pour lors. C'est bien pis lorsque l'engorgement gagne les vaisseaux sanguins : dans ce cas, la douleur & la chaleur de la partie alument la fièvre ; si c'est dans le larynx, il en résulte une angine alarmante ; dans les distributions des bronches, c'est une péripneumonie. Mais lorsque le mal gagne la substance des poumons, l'embarras se forme presque toujours imperceptiblement ; dans ce cas, le pouls est plutôt lent & enfoncé, que fiévreux : c'est un engorgement du poumon, qui constitue la fausse péripneumonie, vulgairement appelée *fluxion de poitrine*.

On voit, par cet exposé, que la maladie en question ne peut admettre un traitement général & uniforme, comme le vulgaire le pense, mais qu'il doit être varié selon les circonstances & les symptô-

Q iv

## 248 MÉMOIRE SUR LE RHUME

mes; qu'il est même des cas qui exigent dans la cure la plus grande circonspection. Lorsque la maladie est bornée à de simples congestions lymphatiques dans la partie de la membrane pituitaire qui tapisse l'intérieur du nez & le fond de la bouche; & sans aucune complication, des boissons émollientes, délayantes, anodynes & diaphorétiques, suffisent presque à la cure, en y joignant un régime convenable. Dans ce cas, on prescrit aux malades une infusion théiforme des fleurs émollientes, auxquelles on associe les capillaires & les fleurs de sureau, des bouillons aux carotes & navets; des laits de poule à l'eau d'orge, bus chauds le soir à l'heure du sommeil, dans la vue de provoquer de la sueur la nuit. S'il y a de la chaleur dans le gosier, on joint à de pareilles boissons de l'oxymel simple, le looch blanc, &c., les narines sèches & bouchées doivent être humectées par la vapeur de l'eau chaude, reçue dans le nez par le moyen d'un cornet de papier. Un des moyens les plus efficaces pour appaiser la toux, c'est du bouillon de veau aux choux rouges, pris par tasses fréquemment répétées & entremêlées d'une infusion théiforme de fleurs de coquelicot, édulcorée avec de bon sirop de capillaires, ou de celui d'althéa composé, ou bien d'eau de son miellée :

le looch blanc, & celui avec le jaune d'œuf, conviennent encore dans ce cas.

Dans la toux, accompagnée de crachats visqueux, les remèdes suivans sont employés avec succès : une décoction de café crud miellée ; ou de figues, édulcorée soit avec du miel, soit avec du fyrop de capillaires ; le suc extrait des navets cuits sous la cendre, dans lequel on fait fondre du sucre candisé, du jus d'oignons cuits de même ; le looch de manne, aiguisé d'un peu d'oxymel scillitique ; enfin la manne à petites doses, fondue dans une infusion théiforme de fleurs pectorales-incisives.

Souvent il se rencontre dans l'un & l'autre cas une complication de saburre bilieuse dans les premières voies. Si elle réside principalement dans l'estomac, on la reconnoît par un sentiment de pesanteur ou de gêne dans la région épigastrique moyenne, par une langue chargée d'une crasse brune ou jaunâtre, par une bouche mauvaise, des nausées, &c. Alors il faut donner un émétique doux, tel que l'ipécacuanha, soit seul, soit associé à de l'oxymel scillitique : on a même employé avec succès, en pareil cas, le fyrop émétique. Les borborigmes, les tranchées passagères, des flatuosités renfermées dans les intestins indiquent de la saburre dans ces parties, qu'il faut évacuer par des



250 MÉMOIRE SUR LE RHUME  
 purgatifs du genre des minoratifs, entre  
 lesquels la manne mérite la préférence;  
 on ajoute, dans la solution, un peu de vin  
 & du jus de citron ou d'oranges; ce qui  
 l'empêche de peser & la rend plus laxative.

Les alimens doivent faire partie de la  
 cure, & être analogues aux moyens de  
 curation que nous venons d'indiquer. Des  
 crèmes de gruau, d'orge & de ris, au  
 bouillon de veau & de volaille, ou pré-  
 parées avec une partie d'eau & une partie  
 de lait; des purées de navets, d'haricots,  
 de lentilles, de pommes de terre, assai-  
 sonnées avec du beurre frais, ou délayées  
 dans du bouillon gras, des œufs frais, de  
 la volaille & du veau bouilli, lorsqu'il n'y  
 a pas de fièvre, des épinars, des racines,  
 du poisson cuit à l'eau: voilà les especes  
 d'alimens qui, en général, conviennent le  
 mieux.

C'est à quoi se borne la cure des rhu-  
 mes simples, sans fièvre, sans oppression,  
 & sans irritation considérable dans les or-  
 ganes de la respiration. On en a vu même  
 avec de la fièvre & un sentiment d'op-  
 pression, se terminer heureusement & en  
 peu de temps, sans être obligés d'avoir  
 recours à d'autres moyens, & cela par le  
 secours des sueurs, provoquées & entre-  
 tenues, pendant un certain temps, par un  
 lavage abondant des boiffons indiquées,

ÉPIDÉMIQUE, &c. 251  
 bues chaudement. Mais, en général, quand la fièvre étoit un peu considérable, avec un pouls plein, la saignée étoit toujours indiquée, & faisoit l'effet souhaité : elle l'étoit encore plus lorsque l'une ou l'autre des circonstances suivantes s'y joignoient, une oppression considérable de la poitrine, la respiration gênée, une forte toux, la gorge enflammée, &c. ; on étoit même souvent obligé, en pareil cas, de la réitérer, sur tout lorsque le sang tiré de la veine se trouvoit couenneux, ou d'un rouge brillant. Les autres moyens de curation indiqués sont les tempérans relâchans, & les fondans rafraichissans, tels que les potions huileuses, acidulées avec du jus d'oranges douces, les décoctions de pommes de reinettes, une infusion de fleurs de coquelicot dans de l'oxymel, du jus de carottes, la pulpe de prunes domestiques, &c. ; à quoi l'on doit joindre l'usage des lavemens simples. Si, dans l'état suprême de la maladie, il ne se fait point d'expectoration louable, ou s'il n'y est point suppléé par des sueurs ou par des urines troubles & abondantes, on doit s'attendre à un dépôt dans la poitrine, qu'on ne peut guere espérer d'évacuer qu'en attirant dans les jambes un écoulement purulent, procuré par l'application des vésicatoires, l'expérience nous appre-

## 252 MÉMOIRE SUR LE RHUME

nant que la nature, débarrasse quelquefois la poitrine surchargée par des dépôts dans les extrémités inférieures.

Il arrive souvent que la maladie s'établit sourdement, & gagne imperceptiblement. Ce n'est d'abord que de la pesanteur dans tout le corps, avec ou sans toux, la respiration un peu gênée, un sentiment d'oppression & d'angoisses à la région de l'estomac, &c., tout cela joint à un pouls lent, enfoncé & même déprimé. Cet état est le plus dangereux, parce qu'il est insidieux : les malades ne prennent aucunes précautions, & les médecins même y sont souvent trompés. Cependant la maladie fait toujours des progrès, & l'on voit enfin avec surprise qu'elle va se terminer par un dépôt gangreneux qu'il n'est presque plus possible d'éviter : alors le médecin, s'il a été consulté à temps, a à se reprocher de n'avoir pas réfléchi d'abord que la lenteur & la dépression du pouls étoient l'effet de l'engouement du poulmon ; auquel cas la saignée modérée & répétée à des intervalles convenables, eût été le moyen le plus efficace pour en arrêter les progrès, en y joignant l'emploi des boissons savonneuses, incisives & non irritantes, associées aux anodins, tels qu'une décoction de café crud, celle de figues, des infusions théiformes des plantes vul-

ÉPIDÉMIQUE, &c. 253  
 néraires-pectorales, l'agrimoine, la véronique, le pas-d'âne, l'hysope avec le coquelicot, le tout édulcoré avec le meilleur miel, ou avec l'oxymel simple : on y joint les loochs aiguillés avec le kermès minéral. Ces remèdes sont en même temps propres à faire expectorer, & à pousser légèrement par les sueurs & par les urines. Nous avons éprouvé, spécialement dans nos hôpitaux, les bons effets de cette méthode curative, lorsque les malades y sont arrivés à temps; & nous avons aussi employé avec succès la décoction de quinquina, coupée avec les boissons mentionnées, dans le cas de menace d'atonie gangreneuse des poumons.

*Nous saisissons avec empressement l'occasion du mémoire qu'on vient de lire, pour témoigner publiquement notre reconnaissance à m. BOUCHER. Ce médecin donne, depuis très long-temps, des preuves de son zèle pour l'avancement de l'art, & pour le bien de l'humanité. Observateur exact, praticien prudent, il rend compte chaque mois, & des maladies dont il est témoin & qu'il traite, & de la constitution de l'air; c'est notre journal qu'il a fait le dépositaire de ce travail si utile, qui remonte à l'année 1757. Il nous présente aujourd'hui l'histoire d'une épidémie*

## 254 OBS. SUR UNE OBTURATION

qui se renouvelle de temps en temps en différens endroits , avec des accidens qui la rendent plus ou moins dangereuse , plus ou moins opiniâtre , & à laquelle on a donné des noms qu'on croit plaisans , & qui ne sont que ridicules. En effet , bien loin de désigner la maladie , ils en éloignent jusqu'à l'idée. Ce qui surprend c'est que quelques médecins se soient servis de ces bizarres dénominations qui embarrasseront un jour ceux qui les verront dans ces écrits. M. BOUCHER plus sage , n'emploie que le terme propre ; c'est qu'il sait que tout doit être grave & sérieux lorsqu'on parle de malades & de maladies.

## OBSERVATION

*SUR une obturation du rectum ; par  
m. BONCERF, docteur en médecine ;  
&c.*

LA dame *Villemaire* , aubergiste à Etampes , est accouchée le 20 septembre 1779 , d'une fille qui ne paroïssoit avoir aucun vice de conformation ; elle ne rendoit cependant aucun excrément par l'anus , quoique l'ouverture fût naturelle à l'extérieur. Les parens , inquiets de ne

trouver dans ses langes aucune déjection de matieres fécales, mais seulement de l'urine, quoiqu'ils eussent introduit des suppositoires, administré des lavemens & des médecines avec le syrop de chicorée composé, désespéroient de la sauver. Ces secours ne remplissoient pas leurs vues, leur enfant refusoit le tetton, & la nourrice étoit obligée de lui rayer du lait dans la bouche pour le faire subsister. Ce dégoût a persisté pendant huit jours, après lequel temps il a tété & a bû; mais les boissôns, ainsi que le lait, étoient presque entièrement rendus par la bouche, après avoir séjourné quelques momens. Une parente zélée, desirant conserver cet enfant, me l'apporta pour l'examiner & remédier au désordre qu'il éprouvoit. Je présamai, après quelques questions, que l'obstacle étoit dans le rectum ou autre intestin, plutôt qu'au pylore, attendu qu'il n'avoit pas même rendu le méconium: j'introduisis un petit navet en guise de sonde, qui ne pénétra qu'à un pouce & quelques lignes. Je m'assurai ensuite, par tous les moyens possibles, qu'il y avoit une membrane ou bride qui ne pouvoit être qu'une union des parois de cet intestin. Je déclarai que, pour guérir cet enfant, il falloit donner issue aux matieres en introduisant le trocar, & en agran-



## 256 OBS. SUR UNE OBTURATION

diffant ensuite cette voie par les bougies. On porta en conséquence l'enfant à leur chirurgien ordinaire, qui se contenta d'examiner seulement l'extérieur, & soutint que cette partie étoit bien conformée; qu'il falloit réitérer les remèdes ci-dessus: vingt jours s'étant écoulés, & le vomissement subsistant, sans aucune selle depuis la naissance, le pere & la mere avoient lieu de penser que le fruit de leurs amours ne pouvoit éviter le trépas; ils craignoient aussi que cet enfant ne vécût avec une telle incommodité contre-nature: ils pleuroient sur son sort, quoique cette fille fût leur septieme enfant vivant. Ils se rendirent chez moi le 10 octobre pour me prier de procurer quelques secours à cette petite malheureuse, je leur répétai que le vrai moyen de guérison étoit l'opération que j'avois proposée; que si leur chirurgien s'opiniâtroit à refuser de la faire, il falloit en voir un autre: enfin il a fait cette opération avec le trocar le 13 de ce mois, en suivant la direction de l'intestin, les matieres ont pris leur cours, ainsi que les vents qui ont fait explosion. Le vomissement n'a pas reparu, & l'enfant se porte bien. Avant cette opération, le ventre étoit tendu & commençoit à prendre une teinte rouge pourprée. Il arrive quelquefois que les enfans refusent de tetter,

&

& ne se vident pas, sans qu'on fasse assez de recherches pour en découvrir la cause; ils deviennent la victime de cette négligence : je ne dis pas cependant qu'un pareil obstacle caché soit fréquent & en soit la seule cause. Mais comme il peut se rencontrer de nouveau, il doit réveiller l'attention des gens de l'art.

Ce récit, ne dût-il sauver qu'un citoyen, est précieux pour le genre humain, & mérite dès-lors d'être recueilli : il confirme qu'il passe de l'estomac dans le sang une partie des fluides qu'on avale, ainsi qu'un suc des alimens ou espèce de chyle, & que le mésentère & les veines lactées ne sont pas les seules parties destinées à rafraîchir & à renouveler le sang; car cet enfant, après avoir refusé le tetton pendant huit jours, tettoit ensuite avec plaisir, & urinoit passablement : de plus, quoique tourmenté par des déjections contre nature, il n'a pas diminué d'embonpoint. Ne pourroit-on pas aussi en inférer que s'il arrive quelquefois dans les hernies que le malade résiste trois semaines & davantage avec les vomissemens, & manque de déjections par bas, cela ne provient que parce que l'étranglement n'est pas porté, dans les premiers momens, à un degré à attirer l'inflammation & la gangrene; mais cet accident survient le

*Tomé LIII.*

R

plus souvent malgré un long retard. Le cas présent n'auroit pas eu une autre issue sans l'opération qui a été faite.

*Ce 24 octobre 1779.*

## OBSERVATION

*SUR une métastase singulière ; par  
m. BERTHELOT, docteur en médecine de l'université de Montpellier, résidant à Bressuire en Bas-Poitou.*

LE 30 septembre 1768, je fus appelé pour donner mes soins à m. *Richard de la Maison-neuve*, âgé pour lors d'environ soixante-dix-sept ans, d'un bon tempérament, qu'une vie active & laborieuse a encore beaucoup contribué à affermir.

Je le trouvai attaqué d'une fièvre continue très violente. Il se plaignoit d'une douleur aiguë à la région ombilicale. La sensibilité de cette partie étoit telle, qu'il pouvoit à peine y souffrir le drap. Le ventre, par tout où il vouloit permettre qu'on le touchât, étoit très souple. Les urines étoient rouges, sans dépôt, & les déjections n'annonçoient rien de particulier. Le pouls étoit dur & très élevé.

Je craignis une inflammation, & prescrivis les remèdes propres à la prévenir.

## SUR UNE MÉTASTASE. 259

J'aurois pu me flatter d'y avoir réussi : l'aspect des symptômes qui s'offrirent peu après, auroient pu m'en imposer ; car vers le onzième jour la fièvre se calma, ainsi que les douleurs, la soif ardente, la sécheresse de la langue cessèrent de tourmenter le malade. Le sommeil reparut, le pouls, quoiqu'un peu plus fréquent que dans l'état naturel, se soutenoit bien. Cependant il me restoit toujours quelque soupçon sur la parfaite guérison de ce malade, & la suite de la maladie me fit voir qu'il n'étoit que trop bien fondé, & que ce mieux apparent n'étoit qu'un calme trompeur. En effet les forces, loin de revenir, ne faisoient que diminuer de jour en jour ; l'appétit languissoit, le sommeil devenoit de plus en plus inquiet. Le malade ressentait sur le soir un léger frisson, à la suite duquel le pouls s'élevoit un peu. Ce petit redoublement se calmoit le matin par une petite sueur & des urines troubles, sans sédiment : le malade dépérissait à vue d'œil. Tout cela me confirma que l'inflammation s'étoit terminée par suppuration. Mon inquiétude étoit de reconnoître dans quelle partie positivement s'étoit faite la congestion. Le tact ne me découvrit rien. L'endroit qui avoit été douloureux étoit souple comme le reste de l'abdomen. Les selles n'annonçoient rien de

R ij

## 260 O B S E R V A T I O N

particulier. Il passa tout le mois d'octobre dans cet état de dépérissement & de langueur, & il renonça à toute nourriture & à tout remède.

Dans les premiers jours de novembre, s'étant présenté pour aller à la garde-robe, le malade fut effrayé à la vue d'une quantité prodigieuse de pus qu'il rendit mêlé avec ses excréments. Je jugeai de-là que le kyste qui renfermoit une si grande quantité de pus s'étoit rompu, & qu'il seroit possible de parvenir à une cure radicale, à l'aide d'un bon régime & des remèdes convenables. Mais il fut impossible de le déterminer ni à l'un, ni à l'autre. Il confia tout à la nature, il se refraîgnit à ne prendre que de l'eau pure pour boisson, pour aliment & pour tout remède.

Peu après il se déclara une diarrhée colliquative, la fièvre lente continuoit, le pus ne cessoit de couler par les felles en abondance. Le malade étoit réduit au dernier degré du marasme; les forces, tant vitales que musculaires, étoient presque totalement éteintes; enfin vers le 24 ou le 25 novembre, il éprouva des faiblesses & des syncopes; peu après il fut tout-à-fait réduit à l'agonie. Le pus cessa de couler. Tous les symptômes d'une mort prochaine me donnoient lieu de craindre

## SUR UNE MÉTASTASE. 261

qu'il ne passât pas la nuit. On ne l'entendoit plus parler ; le pouls étoit presque entièrement éteint. Je le quittai le soir dans cette triste situation, après lui avoir fait prendre quelques cuillerées d'une potion cordiale, animée avec quelques gouttes d'alkali volatil. L'extrême foiblesse où il étoit réduit me laissoit à peine l'espoir qu'il pût soutenir une crise, quand la nature en eût tenté une en sa faveur.

Quel fut mon étonnement, lorsque le lendemain matin on me vint dire qu'il étoit beaucoup mieux ; que toute la nuit il avoit été sans pouls & sans mouvement, mais que vers les cinq heures du matin, il s'étoit réveillé comme d'une léthargie, & qu'il se plaignoit d'une douleur très vive à la partie moyenne & antérieure du bras droit. Je vais le voir sur le champ ; je trouvai le pouls très bon. Les forces musculaires avoient reparu au point qu'il se levoit sans l'aide de personne : il fut naturellement à sa garde-robe, & on n'aperçut plus aucune trace de pus dans les déjections. La voix étoit forte.

M. *Dubourdieu* son chirurgien & moi, examinâmes avec attention le bras où il ressentoit une douleur très vive, & qui lui faisoit jeter des cris perçans. Nous n'y pûmes rien découvrir, sinon beaucoup de chaleur. Nous y mîmes le cataplasme

R. iij



## 262 OBSERVATION

anodyn de mie de pain, avec le lait & le safran oriental. A notre visite du soir, nous trouvâmes que la peau avoit beaucoup rougi, & s'étoit très élevée, & que la douleur lancinante étoit toujours très vive. Nous ne changeâmes rien au traitement.

Le lendemain matin le dépôt critique s'ouvrit de lui-même, & répandit une quantité prodigieuse de pus de la meilleure qualité : l'ulcère fut pansé méthodiquement. Le soir, la suppuration se faisoit à merveille, & nous regardions notre malade comme hors d'affaire ; la langue étoit devenue très belle, & l'appétit avoit reparu : mais toute la tragédie n'étoit pas jouée.

Dans la nuit suivante la fièvre reparoit avec violence, & le malade retombe dans le même état où nous l'avions vu deux jours auparavant. Nous examinons le bras, & nous sommes surpris d'y trouver à peine la moindre trace du dépôt que nous y avions observé. Nous fîmes donc encore une fois réduits à attendre si la nature, qui nous avoit si bien servi quelques jours auparavant, ne trouveroit point encore une issue pour se débarrasser. Nous craignons sur tout qu'elle ne déposât l'humeur purulente sur quelque viscère ; mais nous fîmes bientôt hors de peine. Le len-

## SUR UNE MÉTASTASE. 263

demain matin nous trouvâmes que le pouls commençoit à prendre des forces. Peu après, le malade se plaignit d'une douleur des plus vives à l'occiput. Nous y fixâmes l'humeur à l'aide des cataplasmes maturatifs, & je fis ouvrir la tumeur si-tôt que la fluctuation s'y fit sentir. La suppuration s'établit parfaitement; mais nous craignions toujours la résorption de l'humeur purulente. En conséquence nous prîmes toutes les précautions possibles pour la fixer sur cette partie : nous en vîmes à bout par le moyen des tentes, des onguens & des cataplasmes suppuratifs. Cette méthode nous réussit, & nous eûmes la satisfaction de voir notre malade entièrement guéri le 2 janvier 1769.

Le malade jouit encore aujourd'hui de la meilleure santé, quoique d'un âge très avancé, sans être sujet à aucune des infirmités de la vieillesse. Il régit lui-même son bien, & continue son commerce qui est très pénible, & qui l'oblige à des voyages longs & assez fréquens.

Cette observation présente des faits dont sans doute il est difficile, pour ne pas dire impossible, d'expliquer les causes & de suivre la marche; mais leur vérité nous avertit, 1°. que les efforts souvent salutaires de la nature doivent nous ten-

R iv

264 OBSERVATION  
 dre circonspects dans notre prognostic ;  
 2°. qu'il est de notre devoir de seconder  
 ces efforts dès qu'ils nous sont connus , sui-  
 vant cet axiome d'Hippocrate , *quò na-  
 tura vergit , eò ducendum* ; & que par con-  
 séquent nous ne devons rien négliger  
 pour fixer à l'extérieur une humeur cri-  
 tique qui s'y est déposée , parce que sans  
 cette précaution , le malade pourroit être  
 livré à un nouveau travail , auquel la na-  
 ture ne suffiroit peut-être pas aussi heu-  
 reusement qu'au premier.

---

OBSERVATION  
 SUR les bons effets du vin administré  
 intérieurement dans un marasme à la  
 suite d'une suppuration longue , & les  
 plaies étant gangrenées ; par M. SCHUE-  
 LER , docteur en médecine de la faculté  
 de Montpellier , médecin du grand hô-  
 pital , & membre du conseil de la ré-  
 publique de Freybourg.

MON frere , curé d'une paroisse de ce  
 canton , portoit depuis plusieurs années  
 une loupe au genou droit : il l'irrita , en  
 se mettant à genoux , toutes les fois que

## SUR LES EFFETS DU VIN. 265

les fonctions de son ministère l'y obligeoient. Cette loupe abcéda en 1771 : il étoit alors âgé de 61 ans.

La situation que les douleurs le forçoient de donner à sa jambe malade, fit que le pus se porta par son propre poids vers la cuisse, & ayant différé de se prêter à l'ouverture de cet abcès, le pus se fit une route par laquelle il se répandit entre les tégumens & les muscles de la cuisse, tout le long du *fascia lata* jusqu'à l'*ischion*.

Pour donner issue à ce pus, m. *Amman*, chirurgien qui traitoit mon frere, fit une incision de la longueur des deux tiers de la cuisse, en laissant un sac au haut & un au bas ; ce dernier, pour ménager les tendons & l'articulation du genou. La plaie fut bien pansée, & m. *Amman* fit des injections qui détergerent suffisamment les deux sacs. Cependant, malgré les soins les plus assidus, & les remèdes internes & externes les mieux appropriés, la quantité de pus qu'avoit fourni cette plaie, & de x autres fusées qui s'étoient faite depuis l'ouverture du grand abcès, épuisèrent la masse des humeurs, & celui qui fut réforbé les fit tomber en dégénérescence, au point que mon frere étoit dans un état désespéré. On s'attendoit d'un moment à

## 266 OBSERVATION

L'autre à le voir expirer, & déjà nous avions, entre les plus proches, pris des mesures pour son ensevelissement : le pouls étoit à peine perceptible, intermittent & irrégulier. Tous les muscles étoient réduits aux membranes & aux tendons; les déjections du noir le plus foncé, les plaies gangrenées depuis plusieurs jours, & la face cadavéreuse annonçoient en effet une mort prochaine.

La noirceur des extrémités me fit naître l'idée que si on trouvoit un remède qui pût soutenir le peu de forces qui restoit, détruire l'alkalescence des humeurs, & être agréable au malade depuis longtemps dégoûté de toute espèce de médicament, il seroit encore possible de le tirer d'affaire.

Le vin de Bourgogne m'offrit ces trois propriétés réunies; & nonobstant la répugnance d'un collègue avec lequel je voyois mon frere, & qui ne fait pas grand cas du vin, ni comme boisson, ni comme remède, je profitai de l'arrêt d'incurabilité qu'il avoit prononcé, pour en faire prendre toutes les heures une cuillerée ordinaire.

Il restoit si peu de vie à mon frere, que je fus très flatté de la lui avoir conservée jusqu'à la nuit; & n'ayant, le len-

## SUR LES EFFETS DU VIN. 267

demain à mon réveil, point appris de nouvelles de sa mort, je me rendis de bon matin à sa demeure. J'eus la satisfaction de lui trouver le poulx moins foible; ses déjections étoient moins noires, le pus paroissoit être de moins mauvaise qualité, l'intérieur des plaies moins livide, l'œil moins abattu que la veille, & la gangrene n'avoit pas fait de progrès depuis.

Le vin de Bourgogne fut continué, & tout alloit, de jour en jour, mieux: les matieres fécales & les plaies reprirent en peu de temps leur couleur naturelle, le poulx se fortifia, l'escarre gangreneuse se détacha, l'appétit se rétablit, & les forces animales & vitales augmentèrent visiblement.

Au bout de trois semaines le malade, qui se trouvoit dans un mieux être considérable, fut subitement attaqué d'une toux si fréquente & si violente, qu'elle ne lui permettoit de prononcer que des monosyllabes. Le lait coupé avec l'infusion de fleurs de tilleul, fit cesser cette toux en deux jours. On continua ce remède qui seul remplissoit mes vœux en rétablissant les forces & en donnant de l'embonpoint, lorsqu'au même terme de trois semaines depuis ce nouveau traitement, il survint une diarrhée qui ne disconti-



## 268 OBSERVATION

nuoit, pour ainsi dire, pas. Pour rendre aux viscères du bas-ventre le ton que le lait avoit diminué, je lui ordonnai une once & demie à deux onces de vin *tinto* toutes les quatre heures : le cours de ventre cessa en peu de temps, & dès lors la convalescence ne souffrit plus d'interruption. A l'aide du vin d'Espagne, que l'on continua encore pendant quelques mois, la plaie s'est cicatrisée, & les forces sont si bien revenues, que trois mois après mon frere put marcher. Il vit encore, il n'est point boiteux; l'année suivante il fit, de son pied, trois lieues de chemin en une matinée. Il se porte mieux, & son appétit est meilleur qu'il n'a jamais été avant sa maladie.

Le marasme, où l'avoit réduit l'extrême exténuation, le priva de la mémoire, du moins des objets récents. Il ne se souvint pas d'avoir été transporté dans cette ville, ni de la maison où il resta pendant sa maladie, ni des ouvertures des abscess, quelques douloureuses qu'aient été celles de deux dernières fusées : il ne s'en souvient pas même actuellement. Il avoit cependant très sensément décidé une question que lui fit son vicaire quelques jours avant qu'il fût tombé dans le marasme ; &, pendant sa convalescence, la théolo-

## SUR LES EFFETS DU VIN. 269

gie, la sainte écriture, & toutes les époques qui précéderent sa maladie, lui étoient parfaitement présentes. Aujourd'hui il est moins oublieux, quoiqu'il coure sa 70<sup>e</sup> année.

L'état d'épuisement dans lequel le malade étoit tombé, & son dégoût invincible pour toute boisson, autorisoient sans doute à s'écarter du précepte général qui proscriit l'usage du vin à l'intérieur dans le traitement des plaies & dans le cours d'une suppuration. Cet exemple prouve que c'est dans la juste appréciation des indications & des moyens de les remplir, que consiste l'art de guérir, qui, pour être salutaire, n'exige pas moins un jugement solide qu'une expérience suivie.



*EXTRAITS des prima mensis de la  
faculté de médecine de Paris, tenus les  
1<sup>er</sup> & 15 janvier 1780.*

LA toux a été si générale depuis les premiers jours de décembre 1779, que l'on a été fondé à la regarder comme épidémique. En effet, on peut assurer que plus des trois quarts de cette ville en ont été atteints. Des communautés religieuses, composées d'un grand nombre de personnes, ont été réduites à l'impuissance de chanter l'office divin. Les enfans sont les seuls qu'elle a épargnés; car ceux qui ont été enrhumés n'éprouvoient pas les mêmes symptômes que les adultes & les personnes avancées en âge. Les vieillards en ont souffert davantage, ainsi que les infirmes, dont la poitrine étoit déjà délicate & attaquée.

Dans les commencemens, elle a été accompagnée de douleurs dans le ventre, de dévoiemens, restes de la constitution qui avoit régné les mois précédens.

Si l'on consulte les auteurs qui nous ont laissé l'histoire des toux épidémiques, observées depuis deux siècles, on sera convaincu que celle de cet hiver est, ainsi

que les précédentes, l'effet des impressions fâcheuses d'une température inconstante, & sur tout froide & humide, qui a succédé, sans gradation, à une température chaude & humide, & avoit été précédée par des irrégularités notables dans chacune des saisons de cette année.

Les accidens & symptômes de cette toux n'ont pas été les mêmes chez tous les malades, & on y a remarqué des différences qui peuvent la faire considérer sous trois caractères.

Chez quelques-uns ce n'a été qu'un catarre simple sans fièvre, au moins sensible, sans douleurs, sans perte d'appétit. L'enchifrènement, l'enrouement, une tête lourde & pesante, un sentiment de lassitude, avec des retours alternatifs & subits de froid & de chaud, qui duroient en tout 24 ou 36 heures, ont été les symptômes les plus ordinaires. A cet état, que l'on appelle vulgairement *rhume de cerveau*, succédoit une gêne de la poitrine, avec une toux plus ou moins fatigante, ressemblant quelquefois aux secousses précipitées, convulsives & suffoquantes de la coqueluche. Ces secousses ne produisoient que des crachats aqueux, séreux, qui s'épaississoient peu, encore après cinq ou six jours, & quelquefois plus tard.

## 272 E X T R A I T S

Cet état fatiguoit plus qu'il n'étoit inquiétant. Les malades, qui se modéroient sur la nourriture, se tenoient dans une douce chaleur, buvant abondamment des tisanes béchiques incisives, comme l'infusion de bourache, des quatre fleurs, de véronique, de la décoction des raifins secs, des dattes, de pommes de rainette édulcorées avec du miel ou du sucre, de l'eau sucrée, du syrop de guimauve ou de capillaires, & sur la fin de la maune seule, communément à la dose de deux onces, dans un verre d'eau, ou étendue dans une pinte d'apozème pectoral, sont les remèdes qui ont réussi sur la plus grande partie des malades. Ceux qui parvenoient à se procurer, par ces boiffons, des sueurs douces & universelles, ont été plutôt guéris. Cependant on a reconnu qu'il étoit nécessaire de purger lorsque la toux commençoit à se calmer, & à être moins aiguë. Ceux qui n'ont pas voulu se purger, ou se sont trop promptement exposés à l'air froid & humide, ont éprouvé des rechûtes longues. Les purgatifs devoient être très doux : un demi-gros, plus ou moins suivant les circonstances, de thériaque pris le soir de la purgation, produisoit de très bons effets.

Lorsque les symptômes dont nous avons fait

## DES PRIMA MENSIS. 273

fait le tableau avoient plus d'intensité, par exemple, si la douleur de tête étoit plus violente, si celle de la poitrine étoit aiguë avec difficulté de respirer, crachement de sang, mal de gorge brûlant, si la fièvre étoit continue; soit avec, soit sans redoublemens, la toux, ou, si l'on veut, l'affection catarrhale, étoit alors au second degré, & elle exigeoit des remèdes plus actifs. On a été obligé de recourir à la saignée, & même de la répéter, lorsque les accidens & la fièvre se soutenoient avec un pouls plein, dur. L'état de la tête a souvent indiqué la saignée du pied. Après ce préliminaire, à qui plusieurs malades ont dû la vie, les potions huileuses, avec le syrop diacode, dans la proportion d'un fixieme, & un peu d'eau de fleur d'orange, l'ipécacuanha comme fondant, le kermès minéral à petite dose avec le sucre, mais principalement l'oxymel scillitique dans les boissons incisives béchiques, prises souvent & en une quantité modérée à la fois, ont sauvé presque tous ceux chez qui la maladie catarrhale n'étoit compliquée que par l'état de rigidité des fibres & de densité de sang.

Le traitement n'a pas dû être le même pour les malades qui joignoient à la toux une sabure abondante & acre des pre-

*Tome LIII.*

§



mieres voies, une cacochimie antécédente. Cette classe formoit le troisieme caractère de l'épidémie, la fièvre étoit continue avec une chaleur âcre, la toux opiniâtre, convulsive, suffoquante, comme dans les coqueluches les plus violentes, avec peu ou point de crachats, des douleurs vives de côté, sur le *sternum*, mais changeantes de siège; souvent des douleurs de ventre avec des déjections d'abord un peu épaisses, ensuite séreuses; point de sommeil, la toux fatiguant plus la nuit que le jour. Les pieds étoient presque toujours froids, la bouche humide, chargée d'un limon blanc, ensuite jaune: il y avoit des envies de vomir.

Cet état exigeoit moins de saignée. Bien plus, il falloit des indications pressantes pour la faire avec succès; car sans cela elle doubloit l'oppression, & diminuoit les forces de la nature, qu'il étoit nécessaire de conserver. Les boissons adoucissantes béchiques, alliées aux acides végétaux, l'oxymel simple ou scillitique, les vésicatoires, l'ipécacuanha comme vomitif, & ensuite comme fondant, & les purgatifs minoratifs, sont les moyens qui ont le mieux réussi. Cette dernière complication a été longue, sujette à des irrégularités dans sa marche & aux récidives.

Indépendamment de ces trois caractères de l'épidémie régnante, on a aussi observé d'autres variétés occasionnées par des maladies ou des indispositions pré-existantes, comme chez les gouteux, dont l'humeur rendue vague a causé plusieurs accidens, chez les mélancoliques, chez les femmes nerveuses, &c. Un grand nombre de femmes ont essuyé dans leurs regles des dérangemens qui n'ont pas eu de suites fâcheuses. Cet effet a été moins commun chez les filles.

L'expectoration n'a pas été la crise des toux dont nous venons de parler.. La liberté du ventre, qui dans le commencement étoit constipé, a paru produire un adoucissement plus marqué. On a vu quelques malades qui n'ont été parfaitement débarrassés qu'après des douleurs vives d'oreille, suivies de suppuration.

Les affections rhumatismales ont aussi été très communes; il y en a eu de fort douloureuses : elles ont cédé aux boissons diaphorétiques prises en très grande quantité, la saignée faite préalablement lorsqu'elle étoit nécessaire, & elle l'étoit chez le plus grand nombre de ceux qui avoient en même temps de la fièvre. M. *Le Preux* a guéri deux malades qui n'avoient point de fièvre, en leur faisant prendre dans vingt-

S ij

quatre heures une poudre composée de camphre , sucre candi , de chaque 24 grains ; kermès minéral , 2 grains , & leur faisant boire beaucoup d'une tisane légèrement sudorifique.

Il y a eu des jaunisses qui n'ont exigé que des apéritifs doux , le petit-lait , l'infusion des chicoracées , avec la terre foliée de tartre , la limonade légère , l'eau de carotte . . . Il falloit bien se garder de purger trop tôt & avant la disparition presque totale de la couleur jaune , sans quoi la récédive étoit prompte , & le traitement plus difficile.

On a vu aussi quelques maladies de peau , des érysipeles , des plaques rouges à la peau ; ressemblantes à l'éruption de la fièvre rouge , si ce n'est que la rougeur étoit distribuée par places. Les petites-véroles en moindre nombre que le mois précédent , présentoient le même caractère.

MM. *Duchanoy* ; *Desbois de Rochefort* , & *Jeannet des Longrois* , ont lu des observations sur des maladies particulières ; m. *Desessartz* a confirmé la vertu diurétique de l'ather nitreux , par le récit de la guérison de deux malades qui depuis plusieurs jours ne pouvoient uriner qu'en très petite quantité , & avec de grandes douleurs.

## DES PRIMA MEESIS. 277

M. *Leclerc* a lu un mémoire sur l'épidémie régnante. Nous en avons emprunté les principaux traits avec d'autant plus d'empressement, que l'histoire qu'il présente est appuyée du suffrage de tous les docteurs présens, qui se font un devoir de rendre avec fidélité à leur compagnie, ce qu'ils ont vu dans les différens quartiers de cette ville immense. Ce récit n'est pas celui d'un seul homme, mais celui d'un grand nombre d'observateurs.



**OBSERVATIONS MÉTÉOROLOGIQUES.**  
**JANVIER 1780.**

Jours du M.	THERMOMÈTRE.			BAROMÈTRE.		
	Au lever du S.	A 2 h. du soir.	A 9 h. du soir.	Au matin.	A midi.	Au soir.
	Deg.	Deg.	Deg.	Pou. Lig.	Pou. Lig.	Pou. Lig.
1	-2, 0	-0, 8	-1, 8	28 2, 3	28 2, 3	28 2, 5
2	-4, 0	-2, 0	-1, 0	28 1, 10	28 1, 8	28 1, 4
3	1, 2	3, 0	3, 2	28 0, 4	28 0, 0	28 0, 0
4	1, 9	3, 2	-1, 0	28 1, 0	28 1, 8	28 3, 0
5	-4, 5	-0, 5	-1, 1	28 3, 0	28 2, 2	28 1, 8
6	-1, 2	2, 0	1, 0	28 0, 4	27 11, 8	28 0, 0
7	0, 5	2, 0	-2, 0	28 0, 6	28 0, 6	28 0, 6
8	-5, 5	-1, 6	-4, 0	28 0, 0	27 11, 8	27 11, 8
9	-5, 5	-0, 0	-2, 0	27 10, 10	27 10, 3	27 10, 0
10	-2, 7	0, 7	0, 5	27 8, 5	27 7, 8	27 7, 6
11	1, 0	1, 5	0, 4	27 7, 2	27 7, 4	27 8, 4
12	1, 3	-0, 7	-3, 3	27 7, 2	27 8, 2	27 9, 10
13	-4, 2	-0, 0	-3, 0	27 10, 6	27 10, 2	27 9, 6
14	-5, 2	-1, 0	-4, 1	27 8, 2	27 8, 1	27 8, 0
15	-5, 8	-0, 0	3, 6	27 6, 9	27 5, 0	27 1, 8
16	4, 7	7, 1	6, 0	27 0, 2	27 0, 4	27 0, 2
17	5, 4	6, 5	4, 4	26 11, 4	26 10, 0	26 11, 3
18	4, 2	6, 8	6, 2	27 0, 6	27 1, 4	27 1, 10
19	4, 2	7, 6	5, 8	27 2, 6	27 2, 6	27 2, 10
20	5, 2	5, 0	3, 7	27 2, 0	27 3, 2	27 4, 9
21	2, 0	2, 7	0, 6	27 7, 2	27 8, 6	27 10, 0
22	-1, 3	2, 0	-1, 9	27 10, 8	27 10, 11	27 11, 4
23	-2, 0	-0, 0	-3, 0	27 11, 0	27 11, 0	27 11, 0
24	-3, 3	-0, 5	-3, 9	27 10, 8	27 9, 4	27 9, 6
25	-6, 4	-2, 8	-3, 0	27 10, 6	27 10, 1	27 10, 0
26	-2, 5	0, 5	-4, 2	27 9, 6	27 9, 4	27 10, 0
27	-5, 0	-0, 0	-3, 6	27 10, 6	27 10, 9	27 10, 9
28	-6, 8	-2, 4	-5, 0	27 10, 6	27 10, 2	27 9, 11
29	-3, 7	-1, 0	-1, 8	27 8, 5	27 7, 4	27 6, 6
30	-2, 5	-1, 0	-3, 0	27 5, 6	27 5, 5	27 6, 2
31	-6, 5	-2, 7	-4, 5	27 6, 6	27 6, 3	27 6, 6

VENTS ET ÉTAT DU CIEL.			
<i>1. du soir.</i>	<i>La Matinée.</i>	<i>L'Après-midi.</i>	<i>Le Soir à 9h.</i>
1	E. couv. brouill.	S. & E. c. br. fr.	S. & E. c. br. fr.
2	O. & E. <i>id.</i> givre.	N. & S. <i>id.</i> givre.	N. & E. <i>id.</i> givre.
3	N - O. couvert, brouill. brüine.	N - O. couvert, brouill. brüine.	N - O. couvert, brouillard.
4	N. couvert.	N-E. beau, froid.	N. beau, froid.
5	N-E. beau, froid.	O: nuages.	N-O. beau.
6	N-O. couvert.	N-O. couvert.	N-O. couvert.
7	N-E. nua. brouil.	N-E. beau, froid.	N-E. beau, froid.
8	N-E. beau, froid	N-E. <i>idem.</i>	E. <i>idem.</i>
9	E. <i>idem.</i>	E. <i>idem.</i>	E. <i>idem.</i>
10	E. couv. grêle.	S-E. couv. brouil.	E. couv. brouill.
11	N. nuages, vent.	N-O. nuages.	N-O. couvert.
12	O. couv. brüine.	N. couv. neige.	N. beau, froid.
13	N. be. fr. brouil.	N-E. beau, froid.	N-E. <i>idem.</i>
14	N-E. beau, froid.	N-E. <i>idem.</i>	E. <i>idem.</i>
15	E. couv. frid.	S & E. c. gr. br.	S. couv. pluie.
16	S-O. nuag. v. pl.	N-O. nu. gr. v.	S-O. nua. gr. v.
17	S. couv. brouil. pl.	E. & S. c. v. br.	N. & S. c. brouil.
18	S-O. couv. pluie.	S-O. couv. pluie.	S-O. couvert.
19	S. <i>idem.</i>	S. nuages.	S. <i>idem.</i> pluie.
20	S. <i>id.</i> brouill. v.	S-O. c. pl. brou.	S-O. <i>idem.</i> vent.
21	N-O. couv. vent.	N-O. <i>id.</i> v. neige.	N-O. couvert.
22	N. beau, froid.	N. beau, fr. neige.	N. beau, froid.
23	N. couv. brouill. froid.	N-E. & N. beau.	N-E. <i>idem.</i>
24	N-E. <i>idem.</i>	N-O. couv. neige.	N. <i>idem.</i>
25	N-E. nuag. froid	N-E. <i>idem.</i>	N-E. couvert.
26	N. couv. neige.	N. <i>idem.</i>	N. beau.
27	N-E. <i>idem.</i>	E. & N. couvert	N. nuages.
28	E. & N. be. fr.	E. beau, froid.	E. beau, froid.
29	E. nuages, froid.	E. couv. froid.	E. couvert, froid.
30	N-E. c. v. froid.	N-E. c. v. piquant.	N-E. c. v. piq.
31	N-E. beau, vent piquant.	N-E. beau, même vent.	N-E. beau, même vent.

S iv



## 280 OBS. MÉTÉOROLOGIQUES.

## R É C A P I T U L A T I O N.

Plus grand degré de chaleur . . . . 7, 6 deg. le 19

Moindre degré de chaleur . . . . -6, 8 le 28

Chaleur moyenne . . . . . 0, 2 deg.

Plus grande élévation du Mer- *pou. lig.*

cure . . . . . 28, 3, 0 les 4 &amp; 5

Moindre élévat. du Mercure . . . 26, 10, 0 le 17

Elévation moyenne . . . . . 27 p. 8, 5

Nombre de jours de Beau . . . . 10

de Couvert . . . . 18

de Nuages . . . . 3

de Vent . . . . 15

de Tonnerre . . . . 0

de Brouillard . . 12

de Pluie . . . . 6

de Neige . . . . 7

Quantité de Pluie . . . . . 11, 10 lignes.

D'Evaporation . . . . . 7, 0

Différence . . . . . 4, 10

Le vent a soufflé du N. . . . . 7 fois.

N.-E. . . . . 8

N.-O. . . . . 4

S. . . . . 4

S.-E. . . . . 0

S.-O. . . . . 3

E. . . . . 7

O. . . . . 1

TEMPÉRATURE : Froide, humide.

MALADIES : Beaucoup de rhumes, point d'autres maladies.

COTTE, Prêtre de l'Orat. Curé de Montmorency, &amp;c.

A Montmorency, ce 1<sup>er</sup> février 1780.

## OBSERVATIONS MÉTÉOROLOGIQUES,

Faites à Lille, au mois de janvier 1780, par  
m. BOUCHER, médecin.

LA gelée, qui avoit commencé à la fin du mois de décembre, a persisté & a pris de l'accroissement en janvier jusqu'au 15. La liqueur du thermomètre n'est cependant point descendue plus bas qu'au terme de 5 degrés au-dessous de celui de la congélation, & ce n'est que le 15 qu'elle est descendue à ce terme. Après quelques jours d'interruption, la gelée a repris le 22, sans être plus forte, la liqueur du thermomètre n'étant descendue aucun jour au-dessous du terme de  $4\frac{1}{2}$  degrés (1).

Il n'est tombé de neige, dans tout le cours du mois, qu'environ de quoi couvrir la terre de cinq à six pouces de hauteur.

Il y a eu des variations dans le baromètre. Le 16 & le 17, le mercure est descendu au terme presque précis de 27 pouces.

Les vents ont aussi varié : mais après le 20 du mois, ils ont été constamment *nord & nord-est*.

La plus grande chaleur de ce mois, marquée par le thermomètre, a été de 6 degrés au-dessus du terme de la congélation, & la moindre chaleur a été de 5 degrés au-dessous de ce terme. La différence entre ces deux termes est de 10 degrés.

La plus grande hauteur du mercure, dans le baromètre, a été de 28 pouces  $3\frac{1}{2}$  lignes, & son plus grand abaissement a été de 27 pouces précis. La différence entre ces deux termes est de 1 pouce  $3\frac{1}{2}$  lignes.

(1) Le thermomètre d'un ami, mieux exposé que le mien, a marqué constamment un degré plus bas.

## 282 MALADIES RÉGNANTES.

Le vent a soufflé 6 fois du nord.	8 fois du sud.
8 fois du nord	2 fois du sud
vers l'est.	vers l'ouest.
5 fois de l'est.	3 fois de l'ouest.
3 fois du sud	3 fois du nord
vers l'est.	vers l'ouest.

Il y a eu 22 jours de temps couvert ou nuageux.

7 jours de pluie. | 8 jours de brouil-  
lards.

Les hygromètres ont marqué une grande humidité tout le mois.

*Maladies qui ont régné à Lille, pendant le mois  
de janvier 1780.*

LE rhume épidémique & la fièvre catarrhale ont persisté ce mois, & un assez grand nombre de citoyens y ont succombé, les uns par l'intensité de la maladie, les autres par la négligence à s'en faire traiter à temps. Dans le premier cas, ils périssent ordinairement par un dépôt gangreneux dans la poitrine; & dans le second, par la pulmonie ou la fièvre hectique. Nous en avons eu nombre d'exemples dans nos hôpitaux de charité, dont les lits n'étoient presque occupés que par des personnes atteintes de cette maladie. Quelques-uns cependant étoient dans le cas de la fièvre continue, dont il a été fait mention au mois de novembre dernier. Elle n'étoit pas exempte de malignité : un jeune homme, pris de cette fièvre, est arrivé à l'un de ces hôpitaux, tout couvert de taches pourprées, & dans un état de délire; il en a cependant guéri en assez peu de temps par le moyen des boissons délayantes, aigrettes & anti-septiques.

Il y a eu nombre de récidives de fièvres tierces & quartes, dont le quinquina, continué même long-temps après les évacuations indiquées, n'avoit

## MALADIES RÉGNANTES. 283

point enlevé la cause. A l'égard de ceux dont les accès n'avoient rien d'alarmant, nous avons cru devoir en remettre la cure radicale à une saison plus favorable.

La petite-vérole a paru, vers la fin du mois, dans quelques maisons : elle étoit de l'espece diffeuse, & n'avoit rien de fâcheux.

## NOUVELLES LITTÉRAIRES.

*Analyse des eaux de Sultz matt en haute Alsace ; par M. J. A. MÉGLIN, docteur en médecine.*

Neque negligentiorum se circa aquarum facultates cognoscendas exhibere convenit, quemadmodum enim gustu differunt, pondere, ac statione, sic quoque virtute alia aliis præstant.

HYPP. de aëre loc. & aquis.

Chez J. Henri Heitz, imprimeur de l'université, 1779. Strasbourg.

Cette analyse est l'ouvrage d'un homme instruit ; qui, en nous avertissant qu'en général il a suivi la méthode & les principes de m. Spielmann, chimiste célèbre, nous montre dans les motifs qui l'ont quelquefois déterminé à s'écarter des règles de son modèle, que ses lumières égalent sa modestie.

On compte à Sultz matt six sources dont les eaux alkalines, gazeuses, ferrugineuses, sont de même nature. Si l'une d'elles paroît contenir de l'hépar, c'est une particularité accidentelle, selon m. Méglin. Toutes tiennent, en dissolution, les mêmes substances ; mais la proportion où se trouvent dans chacune le fer, le gas & l'alkali, les rend différentes les unes des autres.

L'évaporation a découvert à l'auteur une variation très étonnante dans la quantité de résidu que

## 284 N O U V E L L E S

donne l'eau de chaque source dans les analyses répétées qu'il se proposoit d'en faire : le tableau qui suit en est la preuve.

*Dans un premier essai.*

1 <sup>re</sup> source . 12 <sup>th</sup> donnent	$\frac{3}{2}$ lb. g <sup>ns</sup> xv.
2 <sup>e</sup> . . . . . 12 . . . . .	$\frac{3}{2}$ lb. g <sup>ns</sup> x.
3 <sup>e</sup> . . . . . 12 . . . . .	5 j. 3 ij.
4 <sup>e</sup> . . . . . 12 . . . . .	3 j. g <sup>ns</sup> xv.
5 <sup>e</sup> . . . . . 12 . . . . .	3 j. 3 ij.
6 <sup>e</sup> . . . . . 12 . . . . .	$\frac{3}{2}$ lb.

*Dans un essai postérieur.*

1 <sup>re</sup> source . 12 <sup>th</sup> donnent	$\frac{3}{2}$ iij. 3 j.
2 <sup>e</sup> . . . . . 12 . . . . .	3 ij.
3 <sup>e</sup> . . . . . 6 . . . . .	g <sup>ns</sup> xij.
4 <sup>e</sup> . . . . . 6 . . . . .	g <sup>ns</sup> vij.

On voit que 12<sup>th</sup> d'eau de la 1<sup>re</sup> source évaporées à deux époques différentes, ont fourni la deuxième fois  $\frac{3}{2}$  iij. 3 jv. 3 ij. g<sup>ns</sup> jx. de plus qu'à la première.

M. *Méglin* a d'abord fait usage des réactifs pour reconnoître les principes des eaux de Sultz-matt ; mais il en a rejeté plusieurs de ceux qu'on emploie ordinairement, & notamment l'alkali flo-gistique. Nous convenons avec m. *Méglin* que, rigoureusement parlant, ce réactif est équivoque, & qu'il seroit peu sûr pour examiner des liqueurs factices ; mais dans la très grande variété d'eaux minérales naturelles, aucune n'a jusqu'à présent été découverte qui formât un précipité avec cet alkali sans être ferrugineuse.

Nous avons dit que m. *Méglin* avoit reconnu que la source qui répandoit d'abord l'odeur hépatique, ne devoit cette apparence trompeuse qu'à une circonstance étrangère à ses principes. Effectivement, après avoir fait curer son bassin des

feuilles & des autres débris végétaux qu'il contenoit, l'odeur disparut pour un temps très long. M. *Méglin*, prenant occasion de ce fait pour établir sa doctrine sur les eaux hépatiques, assure qu'il n'existe aucune source véritablement sulphureuse, que toutes celles que l'on regarde comme telles, doivent leur odeur au gas inflammable seul, sans jamais contenir un atôme de matière sulphureuse. Les phénomènes naturels dont m. *Méglin* appuie son assertion, la théorie aérienne des gas qu'il développe ensuite d'une manière séduisante, ne peuvent malheureusement rien prouver contre des faits certains. Nous n'en citerons qu'un seul. MM. *Bellet*, *Bertrand*, *Roux* & *d'Arceet*, commissaires nommés par la faculté de Paris pour faire l'analyse d'une eau découverte dans la vallée de Montmorency, après de nombreuses expériences faites, pour la plupart, par m. *Roux*, ont reconnu que cette eau tenoit un vrai soufre en dissolution; le beurre d'antimoine, fait avec la chaux d'arsenic de l'acide marin, ajouté peu à peu à cette eau, y occasionne un précipité qui est un pur orpiment; ce que la sublimation, la simple combustion, & la décomposition par le sublimé corrosif, prouvent évidemment. Cette eau d'ailleurs, exposée à l'air, se trouble, & par le seul repos, forme un sédiment qui est vrai soufre (1).

Nous désirerions que l'auteur eût mis autant de soin à la partie thérapeutique qui termine sa dissertation, qu'il en a mis à la partie chymique; la différence est grande. L'auteur expose l'action des eaux bien plus en homme de cabinet qu'en praticien; il transcrit une liste nombreuse des maladies qui peuvent en requérir l'usage, & les observations entassées ensuite, ressemblent trop à celles qui terminent les annonces de la plupart des gens à secrets.

(1) Nous donnerons cette analyse entière incessamment.



*PRIX proposé par l'académie royale de chirurgie, pour l'année 1781,*

L'ACADÉMIE royale de chirurgie propose, pour le prix de l'année 1781, la question suivante :

*Exposer les effets du sommeil & de la veille, & les indications suivant lesquelles on doit en prescrire l'usage dans la cure des maladies chirurgicales.*

Le prix consistera en une médaille d'or, de la valeur de cinq cens livres, suivant la fondation de m. de la Peyronie.

Ceux qui enverront des mémoires, sont priés de les écrire en françois ou en latin, & d'avoir attention qu'ils soient lisibles.

Les auteurs mettront simplement une devise à leur ouvrage ; ils y joindront, à part, dans un papier cacheté & écrit de leur propre main, leurs noms, qualités & demeure ; & ce papier ne sera ouvert qu'en cas que la piece ait mérité le prix.

Ils adresseront leur ouvrage, franc de port, à m. Louis, secrétaire perpétuel de l'académie royale de chirurgie, à Paris, ou les lui feront remettre entre les mains.

Les étrangers sont avertis qu'il ne suffit pas d'acquitter le port de leurs paquets jusqu'aux frontières de la France ; mais qu'ils doivent commettre quelqu'un pour les affranchir depuis la frontière jusqu'à Paris, sans quoi leurs mémoires ne seront pas admis au concours.

Toutes personnes, de quelque qualité & pays qu'elles soient, pourront aspirer au prix : on n'en excepte que les membres de l'académie.

La médaille sera délivrée à l'auteur même qui se fera fait connoître, ou au porteur d'une procuration de sa part ; l'un ou l'autre représentant.

la marque distinctive, & une copie nette du mémoire.

Les ouvrages seront reçus jusqu'au dernier jour de décembre 1780 inclusivement ; & l'académie, à son assemblée publique de 1781, qui se tiendra le jeudi après la quinzaine de Pâques, proclamera celui qui aura remporté le prix.

L'académie ayant établi qu'elle donneroit tous les ans, sur les fonds qui lui ont été légués par m. de la Peyronie, une médaille d'or de deux cens livres, à celui des chirurgiens étrangers ou regnicoles, non membres de l'académie, qui l'aura méritée par un ouvrage sur quelque matiere de chirurgie que ce soit, au choix de l'auteur : elle adjugera ce prix d'émulation le jour de la séance publique, à celui qui aura envoyé le meilleur ouvrage dans le courant de l'année 1780.

Le même jour, elle distribuera cinq médailles d'or de cent francs chacune, à cinq chirurgiens regnicoles, qui auront fourni dans le cours de l'année un mémoire, ou trois observations intéressantes.

## E R R A T A.

Journ. de décemb. dernier, pag. 556, ligne 22, saignés à temps, lisez soignés à temps.

Journal de janvier 1780, pag. 81, ligne 2, après le mot *effet*, mettez un . ; effacez celui qui se trouve à la suite de ces mots *continue-rémittente*.

Journal de février 1780. M. THIERRY, médecin, & mm. les chirurgiens de l'hôpital de la Charité de Paris, assistèrent tous à l'opération dont est parlé pag. 144. C'est par erreur à l'impression qu'on les a dit présens à celle rapportée page 147.

Ibid. pag. 149, ligne 15, des intellins, lisez du cubitus.

## T A B L E

DU MOIS DE MARS 1780.

EXTRAIT. Recherches sur la cause des affections hypocondriaques, appelées communément vapeurs, &c. ; par m. CLAUDE REVILLON, médecin.	pag. 193
Suite & fin des réflexions de m. HOIN, sur le forceps de m. LEVRET, &c.	207
Observation sur un coma somnolentum ; par m. BAUMES, méd.	226
Lettre de m. BOUCHER, médecin à Lille.	242
Mémoire sur le rhume épidémique qui regne en Flandres, &c. ; par m. BOUCHER, méd.	243
Observation sur une obturation du rectum ; par m. BONCERF, méd.	254
Observation sur une métastase singulière ; par m. BERTHOLET, méd.	258
Observation sur les bons effets du vin ; par m. SCHUELER, méd.	264
Extraits des prima mensis de la faculté de médecine de Paris, tenus les premier & 15 janvier 1780.	270
Observations météor. faites à Montmorenci.	278
Observations météor. faites à Lille.	281
Maladies qui ont régné à Lille.	282

## NOUVELLES LITTÉRAIRES.

Livre nouveau.	283
Prix proposé par l'académie royale de chirurgie, pour l'année 1781.	286

## A P P R O B A T I O N.

J'AI lu, par ordre de Monseigneur le Gardes-Sceaux, le Journal de Médecine du mois de mars 1780. A Paris, ce 24 février 1780.  
POISSONNIER DESPERRIERE.



JOURNAL  
DE MÉDECINE,  
CHIRURGIE,  
PHARMACIE, &c.

A V R I L 1780.

E X T R A I T.

*ANALYSE des fonctions du système nerveux, pour servir d'introduction à un examen pratique des maux de nerfs; par m. DE LA ROCHE, docteur en médecine de la faculté de Geneve. A Geneve, chez du Villard, fils, & Nouffer, 1778. 2 vol. in-8°. (1).*

M. de la Roche développe dans ce traité, d'une manière aussi intéressante que neuve,

(1) On trouve cet ouvrage à Paris, chez Bastien, libraire, rue du Petit-Lion, fauxbourg Saint-Germain. Prix 5 liv. broché.

Tome LIII.

T.

## 290 ANALYSE DES FONCTIONS

toutes les connoissances que les médecins ont pu acquérir jusqu'à ce jour sur les nerfs & leurs usages. Les leçons de m. *Cullen*, célèbre professeur anglois, ont été, pour le docteur de Geneve, la source des idées heureuses & utiles qu'il nous communique aujourd'hui ; l'avou qu'il en fait ne diminue rien de l'opinion que nous devons avoir de ses talens, & il est une preuve de la très grande utilité des voyages que l'on entreprend dans la vue de perfectionner les sciences & les arts. Malheureusement ce genre d'études est dispendieux & manque en France des encouragemens nécessaires.

Deux principaux motifs ont déterminé m. *de la Roche* à approfondir la physiologie des nerfs, le besoin de jeter quelque jour sur les phénomènes, les causes, les symptômes, la méthode curative des maladies nerveuses dont l'histoire nous manque entièrement encore, & la nécessité d'écarter de plus en plus des livres de médecine la *superstition du merveilleux* qui n'enfante que de vaines chimères, dénature tout, & relativement à l'objet actuel, nous a mis dans l'impossibilité de parvenir à quelque explication satisfaisante.

A peine s'est-on permis, nous dit m. *de la Roche*, dans les maladies ner-

## DU SYSTÈME NERVEUX. 291

veuses d'imaginer que leurs symptômes pussent dépendre des mêmes loix qui déterminent les mouvemens dans l'état de santé ; l'on a trouvé plus commode de se livrer à l'empirisme le plus absolu, l'on n'a cessé de se récrier sur ce que ces maladies paroissent avoir de merveilleux, & loin de soupçonner qu'un examen approfondi feroit disparaître ces merveilles, il semble que les hommes aient voulu renchérir les uns sur les autres dans les idées extraordinaires & bizarres qu'ils en ont prises.

L'étude, qui nous fera connoître le jeu de toutes les parties du système nerveux, leurs relations & les agens qui les meuvent, est donc de la plus grande utilité. Cette étude suppose la connoissance acquise préliminairement de bien des objets ; l'analyse des principales facultés de l'ame, leurs liaisons intimes avec les mouvemens du corps, l'organisation de celui-ci ; les nouvelles découvertes relatives aux fluides qui peuvent avoir de l'analogie avec le fluide nerveux ; l'électricité, le magnétisme, les gas ; les théories de l'irritabilité, de la sensibilité, & de la chaleur animale.

L'auteur nomme indifféremment système nerveux ou principe vital, toutes les fonctions des nerfs réunies & supposées

T ij



## 292 ANALYSE DES FONCTIONS

dans une co-rélation nécessaire & perpétuelle. Selon lui, toutes les maladies ne sont, à proprement parler, que des maladies nerveuses; puisqu'elles sont le plus souvent occasionnées & toujours accompagnées par quelques dérangemens des fonctions du système nerveux. Il donne à cette proposition le développement nécessaire, & nous annonce ensuite la méthode qu'il se propose de suivre, qui est de rassembler tout ce que l'observation a enseigné de plus essentiel relativement à la physiologie des nerfs, & d'en faire un corps systématique bien lié dans toutes ses parties, où l'on déduira des conséquences générales de faits particuliers. En rassemblant ces faits, continue l'auteur, « nous » chercherons à faire connoître les loix » du système nerveux, & à montrer *ce » qui se passe dans ce système plutôt que » la manière dont cela se passe*; tâchant, » autant qu'il sera possible, d'éviter toute » hypothèse ».

La substance médullaire du cerveau, du cervelet, de la moëlle alongée & épinière, les prolongemens de cette même substance sous le nom de nerfs, les dernières ramifications très nombreuses & très déliées de ceux-ci, forment le système nerveux, & ce sont les extrémités des nerfs qui, unies à des organes parti-

## DU SYSTÈME NERVEUX. 293

culiers, & peut - être organisées elles-mêmes d'une manière différente, deviennent capables de recevoir les impressions qui excitent les sensations, ou de produire les mouvemens nécessaires aux besoins de notre économie.

Le système nerveux peut être considéré comme divisé en quatre parties ; 1°. le cerveau ; 2°. les nerfs ; 3°. les extrémités sentantes des nerfs ; 4°. leurs extrémités mouvantes, ou les muscles. *M. de la Roche* ajoute, en passant, un mot sur les ganglions : il les regarde comme des espèces de nœuds qui ne servent qu'à la distribution des nerfs, & à en assurer la continuité vers les parties intéressantes ; de sorte que si trois nerfs entrent dans un ganglion, *m. de la Roche* pense que chaque nerf qui en sort a reçu des branches de tous les trois.

Selon notre auteur, la substance des nerfs est par-tout continue, homogène & susceptible de mouvemens qui se transmettent librement d'une partie à l'autre ; cette substance est ce qu'on peut appeler le *solide vital* des animaux : mais il regarde comme une condition essentielle à la propagation de ces mouvemens la présence d'un certain fluide dont il se propose de déterminer ailleurs l'origine, la nature & la manière d'agir.

T iij

## 294 ANALYSE DES FONCTIONS

Toutes les fonctions du système nerveux se réduiroient à un pur automatisme sans la présence de l'ame & son influence. *M. de la Roche* ne cherche point à expliquer comment cette substance immatérielle & pensante est liée à la partie matérielle & corporelle de l'homme ; il avoue ne pas comprendre pourquoi des mouvemens excités dans le système nerveux donnent lieu à la pensée, & ne pas concevoir davantage pourquoi la pensée, de quelque manière qu'elle soit produite, donne lieu à des mouvemens dans le système nerveux ; mais regardant cette correspondance comme un fait certain & démontré dans toutes nos actions, il abandonne aux discussions des métaphysiciens les systèmes de *Sthal*, de *Whytt*, de *Haller*, *Gaubius* & *Bonnet*. On voit néanmoins qu'il penche vers les opinions de ces trois derniers, avec lesquels il croit que l'ame a par elle-même sur le corps & sur ses mouvemens un pouvoir considérable, & qu'on ne sauroit absolument rapporter à une action mécanique : ce qui n'empêche pas cependant que tous les mouvemens du système nerveux ne soient tellement enchainés les uns aux autres, qu'ils peuvent s'exciter réciproquement par l'entremise du cerveau, sans le concours de l'ame.

## DU SYSTÈME NERVEUX. 295

M. de la Roche rejette avec dédain les opinions des matérialistes. Quelle perfection d'organes pourra jamais effectivement nous aider à comprendre qu'une substance étendue & inerte puisse être susceptible de bienveillance, d'envie, de curiosité ? Il nous est impossible de nous former aucune idée des remords, de la vertu, de la volonté, de la conscience de notre propre existence, comme étant simplement des modifications de la matière.

Nous connoissons les parties constituantes du système nerveux, examinons avec m. de la Roche, l'ordre de ses mouvemens. Les corps étrangers produisent une impression sur les extrémités sentantes des nerfs, distribuées dans les différens organes ; de-là naît la sensation, & bientôt un changement quelconque dans l'ame affectée de desir ou de dégoût pour ces objets ; ce qui détermine une action musculaire vers telle ou telle fin. Cette marche nous montre que les mouvemens du système nerveux communiquent entr'eux par l'interposition de la sensation & de la volonté, lesquelles ne sont que des modifications particulières de l'ame, & il en résulte que l'ame est présente à une certaine portion du système nerveux plutôt qu'aux autres. Cette portion est le *sensor*.

T iv

## 296 ANALYSE DES FONCTIONS

*rium* qui probablement existe dans tout le cerveau. En effet, nous voyons que l'impulsion des corps sur les extrémités sentantes des nerfs n'occasionne aucune sensation, à moins que le nerf qui est entre l'extrémité sentante & le cerveau ne soit libre dans tout son cours; comme aussi la volonté ne sauroit produire aucune contraction des fibres musculaires, à moins que le nerf entre le cerveau & le muscle qu'on veut mouvoir, ne soit également libre.

Suivons avec notre auteur la division qu'il a choisie pour la suite de son travail, & considérons,

1°. La sensation, & avec elle les fonctions générales des extrémités sentantes.

2°. L'action des fibres motrices.

3°. Les fonctions du cerveau.

M. de la Roche définit la sensation *une modification de l'ame dont elle a la conscience, produite par ses propres opérations, ou par un changement quelconque excité dans le système nerveux.* Il y a, comme l'on voit, selon lui, deux sortes de sensations, 1°. *les sensations d'impulsion* qui sont produites par l'impulsion des corps étrangers à l'organe sentant, soit que ces corps existent hors du nôtre, ou qu'ils y soient contenus sans en faire partie, comme les vers, la pierre, ou qu'ils

nous appartiennent essentiellement comme le cœur & les artères dont les pulsations forment quelquefois de véritables sensations d'impressions. 2°. *Les sensations de conscience* qui comprennent les différens états de l'ame, appercevant ses modifications & son action.

Les sensations d'impression se rangent naturellement sous cinq classes relatives aux sens. Les quatre premiers, savoir, la vue, l'ouïe, l'odorat & le goût, constituent chacun un genre distinct de sensations qu'il est impossible de comparer avec celles que produisent les trois autres. Le toucher est un sens bien plus étendu & les sensations qu'il nous procure ont aussi peu de rapports entr'elles que les sons, les odeurs & les couleurs; la chaleur, le froid, le rude, l'humide ne sont en aucune manière comparables.

Les sensations de conscience se rapportent à six chefs, 1°. les sensations générales d'apperception par lesquelles nous sentons en général que nous voulons, pensons, désirons : elles nous donnent le sentiment intérieur de notre identité. 2°. Les sensations produites par l'état de la pensée, comme le plus ou moins de facilité, de justesse, de netteté dans l'imagination, la mémoire & le jugement. 3°. Les sensations relatives à l'exercice de



## 298 ANALYSE DES FONCTIONS

volonté, qui peut être plus ou moins active, plus ou moins forte. 4°. Les sensations causées par l'état d'action en général; nous nous sentons tantôt gais, pleins de courage, légers, vigoureux; tantôt pesants, engourdis, timides. Indépendamment de ces sensations générales, nous éprouvons, en cherchant à vaincre la résistance des corps extérieurs, un état d'action singulier, & semblable au sentiment que nous avons de notre faiblesse lorsque cette résistance est inconnue. De cet état naissent des sensations obscures qui n'indiquent dans aucun cas la cause qui rend cette action plus ou moins aisée ou difficile, lente ou prompte, faible ou forte, durable ou passagère. 5°. Chacune de nos actions en particulier occasionne une sensation dont nous avons la conscience; mais le plus souvent nous n'avons pas celle des moyens que nous employons pour effectuer cette action. Nous ignorons, par exemple, complètement quels muscles entrent en jeu lorsque nous exécutons tel ou tel mouvement. Cette sensation s'efface quelquefois par l'habitude, quelquefois aussi nous la retrouvons dans des circonstances particulières. 6°. Enfin la cessation des impressions est une nouvelle source de sensations, puisqu'il en résulte dans l'ame

une nouvelle modification de son être, dont elle a la conscience. Nous éprouvons de ces fortes de sensations en passant de la lumière dans les ténèbres, & d'un lieu bruyant dans un autre lieu très solitaire & retiré.

M. de la Roche prétend que le toucher est le seul sens qui nous donne quelques notions sur la nature des corps, & que nous regarderions sans lui toutes nos sensations acquises par les autres sens, comme de pures modifications de nous-mêmes. Ensuite il revient à l'examen des conditions nécessaires pour qu'il y ait sensation d'impression. Il remarque qu'il faut que cette impression ait un certain degré de force & de durée en-deçà & au-delà duquel l'impression peut disparaître ou changer absolument de nature ; que cependant la sensation n'a point de rapport proportionné à la force de l'impression, & que ses limites varient chez différentes personnes en raison de leur différente sensibilité. Ce défaut de proportion entre les impressions & les sensations, paroît à m. de la Roche un moyen propre à nous découvrir l'existence d'une substance animée immatérielle, en ce que les effets qui résultent de l'action des corps les uns sur les autres, sont nécessaires, tandis que ceux des impressions

## 300 ANALYSE DES FONCTIONS

qu'ils font sur le principe sentant ne le font aucunement.

Les impressions étant données, leurs effets n'en seront pas moins différens chez différentes personnes, & chez la même personne en différens temps; ce qui tient nécessairement à la maniere d'être de ceux qui éprouvent ces impressions. Cette variété de sensibilité peut dépendre de l'état premier & originaire de la substance médullaire des extrémités sentantes, soit que l'on considère l'ensemble du système nerveux, soit qu'on ne considère que les nerfs appartenant à un sens particulier, elle peut naître de l'état des parties qui enveloppent & recouvrent ces nerfs. Ainsi les tégumens, relativement au toucher, la forme des organes des autres sens, peuvent augmenter ou diminuer la sensibilité. Les vaisseaux sanguins unis aux extrémités sentantes, en les tenant dans un certain degré de tension, peuvent de même augmenter ou diminuer leur sensibilité; enfin la chaleur & le froid, les effets des impressions précédentes, l'état des nerfs, celui du cerveau, l'attention qui dépend jusqu'à un certain point de la volonté, modifient la sensibilité de nos organes.

*M. de la Roche* examine les sensations relativement à leur durée & à leur mé-

lange ; il croit que la simultanéité de plusieurs impressions dans l'ame est compatible avec la simplicité de son essence, comme le sentiment intérieur paroît le confirmer. Il approfondit quantité d'autres problèmes curieux : pourquoi, par exemple, certaines sensations ne sont jamais produites que par des organes particuliers ; comment nous apprenons qu'il existe des causes de sensations hors de nous ; comment encore nous rapportons la cause d'une sensation tantôt à la partie où l'impression a eu lieu, tantôt à une partie éloignée, tantôt enfin à une partie qui n'existe plus. Les phénomènes de la reminiscence, de la mémoire, & de l'imagination, les songes fournissent après une matière abondante pour de nouvelles considérations.

Jusqu'ici nous avons vu les impressions reçues occasionner des sensations agréables ou désagréables, dont les effets varioient & montraient le système nerveux mis en action de mille manières différentes ; *m. de la Roche* a de plus observé qu'il est des cas où ces impressions peuvent agir sur le système nerveux sans produire de sensation : ainsi, dit-il, un purgatif irrite les intestins ; augmente leur mouvement péristaltique, sans avoir fait ressentir la moindre douleur, ni qu'on

## 302 ANALYSE DES FONCTIONS

s'en apperçoive autrement que par l'effet. Ainsi des vers excitent des convulsions générales, tandis que les intestins qui les recellent ne paroissent en éprouver aucune incommodité, aucun sentiment.

L'histoire des organes du mouvement, de leurs fibres, de leurs parties, en un mot des muscles, suit celle des organes destinés à nous procurer des sensations. La première remarque importante de *m. de la Roche* est que la force de contraction est beaucoup plus grande que la cause qui l'excite. Cette force contractile peut être envisagée sous trois rapports distincts, qui appartiennent à des causes séparées; car les fibres ont une force inhérente & indépendante du système nerveux, puisqu'un muscle séparé du corps est encore susceptible de contraction: le cœur de plusieurs animaux en est la preuve. Le même muscle se contractera si l'on irrite, à quelque distance de lui, le nerf qui s'y distribue, soit que ce muscle soit uni ou séparé du corps; cet effet, produit par un mouvement propagé le long du nerf, constitue une seconde espèce de force contractile que l'auteur nomme force nerveuse. Enfin lorsque, à l'occasion d'une sensation, le cerveau réagit & détermine un mouvement quelconque, nous avons l'exemple d'une troisième espèce de force qu'il

## DU SYSTÈME NERVEUX. 303

appelle force animale. Il est à remarquer que cette réaction du cerveau peut être purement corporelle, & avoir lieu sans que l'ame en ait la conscience.

M. *de la Roche* regarde les forces inhérentes & nerveuses comme étant de même nature ; elles suivent les mêmes loix & dépendent également de la force animale qui, pendant la vie, s'étend sur toutes les parties du système. Cependant tous les organes ne sont pas doués de la force inhérente au même degré, elle est incomparablement plus grande, plus mobile, plus permanente dans les fibres du cœur que dans celles de tout autre muscle ; certains animaux, & sur tout les reptiles, paroissent la posséder à un point éminent.

Indépendamment de ces forces, les fibres ont une tendance naturelle à se contracter, que M. *de la Roche* appelle force tonique, & qui se proportionne à la force inhérente ; il la distingue très bien d'une simple vertu élastique, assigne les loix qu'elle suit, & les causes qui l'entretiennent.

Dans toute action musculaire on peut aisément remarquer la facilité avec laquelle la contraction est excitée, & la force avec laquelle elle s'exécute. La première qualité ou la mobilité est l'appanage des femmes, des enfans ; la rigueur



## 304 ANALYSE DES FONCTIONS

est celui des hommes faits. Cette seconde qualité, comme on le voit, n'a aucun rapport avec la première qui semble avoir sa cause dans la foiblesse & la finesse des fibres, tandis que la vigueur annonce leur grosseur & leur rigidité : ces deux qualités sont même opposées jusqu'à un certain point, quoiqu'on les ait confondues mal à propos sous le terme général d'irritabilité, puisque la mobilité des fibres paroît souvent être augmentée par des causes qui diminuent leur vigueur.

Ordinairement l'action musculaire consiste dans une contraction alternative, avec un état de relâchement ; quelquefois c'est un mouvement oscillatoire précipité, qu'on peut remarquer lorsqu'on fait effort pour vaincre une résistance très considérable. Le relâchement ne suppose pas l'élongation de la fibre ; *m. de la Roche* prouve ce fait par l'état mol & souple des muscles fléchisseurs, qui sont cependant raccourcis & ramassés, lorsque par des soutiens extérieurs les parties auxquelles ils appartiennent sont maintenues dans une flexion indépendante de leur action. Il examine ensuite ce que c'est que le spasme & la convulsion ; il assigne la différence de ces deux états, & croit que le premier dépend plus immédiatement de la vigueur des fibres ; le second, de leur mobilité.

DU SYSTÈME NERVEUX. 305  
 mobilité. Dans l'un & l'autre cas, la volonté n'a plus aucun empire sur les mouvemens qui s'exécutent. La lassitude, souvent une atonie complete sont la suite de ces contractions violentes ; elles sont de même la suite d'un exercice trop fort ou trop long-temps continué, tandis que s'il est modéré, la vigueur & la facilité des mouvemens en augmentent. La dernière remarque que m. de la Roche fasse sur le mouvement musculaire, est qu'il paroît que les seuls muscles soumis à l'empire de la volonté, sont susceptibles de lassitude. Le cœur, les muscles servant à la respiration, n'éprouvent point cet état, quoique leur action soit sans interruption, aussi long-temps que la vie subsiste.

L'histoire du cerveau, considéré comme *sensorium*, occupe presque entièrement le second volume de l'ouvrage de m. de la Roche. Il y a joint une hypothèse ingénieuse sur la nature du fluide nerveux, & quelques considérations sur la chaleur animale.

Le cerveau est le centre commun des mouvemens nerveux, soit que ces mouvemens propagés des extrémités sentantes vers eux, produisent les sensations ; soit qu'ils prennent naissance au cerveau, & que, se propageant le long des nerfs, ils excitent la contraction des fibres motrices.

*Tome LIII.*

V

## 306 ANALYSE DES FONCTIONS

Ordinairement ces mouvemens sont relatifs ; ceux de la seconde espece sont occasionnés par la premiere. Cependant il n'est pas nécessaire qu'il y ait pour cela sensation, ni exercice de la volonté ; souvent le cerveau réagit par un pur automatisme, quoique dans ce cas même ce ne soit pas une simple communication de mouvemens. La preuve qu'en donne *m. de la Roche* est qu'il n'y a aucune proportion entre la grandeur de l'effet & la cause ; mais il confesse en même temps qu'il nous est impossible de rien dire de satisfaisant sur cette organisation du cerveau, qui le met en état de changer la nature de nos mouvemens, & de les augmenter contre toutes les loix de la mécanique ordinaire.

*M. de la Roche* forme deux classes des causes qui peuvent déterminer l'action du cerveau : 1°. celles dont nous avons conscience ; 2°. celles dûes à la seule organisation. Les premieres sont au nombre de fix, la volonté, les passions, l'imitation, les appétits & les penchans, les impressions intérieures & extérieures, qui agissent directement sur la force animale, certaines causes dont l'effet est de diminuer l'énergie de cette force animale.

L'influence de la volonté, ou plutôt d'un acte particulier de la volonté, que

## DU SYSTÈME NERVEUX. 307

l'auteur appelle volition sur le système nerveux, est inexplicable. Il observe que cette influence se rapporte plutôt au but que nous nous proposons qu'aux mouvemens excités pour y parvenir. En effet, ces mouvemens nous sont le plus souvent inconnus : l'empire de la volonté s'étend à presque tous les muscles du corps.

Les émotions sont aux passions ce que la volition est à la volonté. Mille mouvemens tumultueux s'excitent dans une personne émue ; peu soumis au pouvoir de la volonté, ils se succèdent rapidement, & causent les plus grands désordres. On voit néanmoins chaque passion caractérisée par des mouvemens de même nature ; la joie s'annonce par les ris, la tristesse par les soupirs, la honte par le coloris du visage.

L'imitation est ce penchant qui nous amène insensiblement à éprouver la même situation d'esprit que ceux avec qui nous nous trouvons. Ce n'est point l'effet d'un mécanisme ; nos passions sont alors mises en activité. Il y a une autre sorte d'imitation très singulière, dont *m. de la R.* s'efforce de développer la nature : c'est cette facilité avec laquelle on est forcé à des mouvemens involontaires & vraiment convulsifs ; il y a dans l'ouvrage

V ij

## 308 ANALYSE DES FONCTIONS

des faits très curieux rapportés à ce sujet : au surplus les bâillemens en sont un exemple fréquent & familier.

Les appétits & les penchans sont dépendans de nos besoins , & ne sont accompagnés de la conscience d'aucune fin. Ils sont , jusqu'à un certain point , soumis à l'influence de la volonté qui peut les modifier , les accélérer , les suspendre quelquefois , sans les exciter à son gré , ni les gouverner entièrement.

Les mouvemens par lesquels s'exécutent toutes les fonctions du corps , les différentes irritations que des agens chimiques ou mécaniques peuvent occasionner , sont un ordre de causes agissantes sur le cerveau , sur lesquelles la volonté n'a aucune part. L'influence du cerveau est marquée dans ce cas par la réaction , sans laquelle , par exemple , on fait que les vésicatoires n'ont aucun effet.

Les forces médicatrices & conservatrices par lesquelles la nature tend à rétablir l'énergie du système nerveux , quand certaines causes la diminuent , étoient une matière difficile à traiter. *M. de la Roche* a jetté quelque jour sur cet article important de l'économie animale.

La coutume est une seconde nature , nous dit-on depuis long-temps : *m. de la Roche* examine quel est son pouvoir re-

## DU SYSTÈME NERVEUX. 309

lativement à la sensibilité & au mouvement musculaire. Il faut lire dans l'ouvrage même les loix qu'il pose, & la maniere dont il les développe; c'est un travail achevé. Il confidere ensuite le système nerveux sous un autre point de vue; il observe que le sommeil & la veille ont une succession alternative nécessaire, & croit cette alternative de repos & d'activité, l'effet d'une disposition essentielle innée; il recherche quelles peuvent être les causes prochaines du sommeil, si elles tiennent à l'épuisement du fluide nerveux, ou bien à une compression du cerveau, ou enfin à un défaut de mobilité dans la substance médullaire de ce viscere. Viennent ensuite les causes éloignées qu'il assigne en grand nombre, le froid, l'absence des sensations, la durée de certaines sensations indifférentes, la plénitude de l'estomac, les passions tristes, les substances narcotiques, le bain, les évacuations abondantes, la cessation soudaine de toute sensation très vive, la fatigue, &c. tous ces articles sont discutés de maniere à faire naître de l'intérêt: il y a sur tout des expériences sur les narcotiques, qui méritent la plus sérieuse attention.

De l'examen de ce qui peut avoir rapport au sommeil, *m. de la Roche* passe à

V iij



## 310 ANALYSE DES FONCTIONS

ce qui concerne la veille ; il en recherche également les causes entre lesquelles il nomme la chaleur, les sensations, & un certain degré de tension dans le cerveau, occasionné par l'abord du sang dans les vaisseaux de cet organe.

M. de la Roche distingue par rapport au cerveau, comme il l'a fait pour la fibre musculaire, la mobilité, de la vigueur ; & cette distinction amène des considérations sur la démence, la manie, les fonges ; enfin il examine quelles peuvent être les causes capables de causer les syncopes & la mort ; & trouvant que toutes agissent & occasionnent l'affaiblissement du cerveau, il en conclut que le siège de la vie est dans le système nerveux.

L'ouvrage est terminé par l'exposé des sentimens de l'auteur sur les sympathies, la nature du fluide nerveux, & les causes de la chaleur animale. Il n'admet point la correspondance de certains nerfs particuliers ; comme une cause de sympathie ; toutes, selon lui, doivent leur origine à des associations de sensations & d'idées ; toutes sont déterminées par l'action du cerveau qui est le centre des mouvemens sympathiques. Cependant il est des fonctions naturelles qui exigent l'action simultanée de divers organes voisins, & une correspondance dans les vaisseaux san-

## DU SYSTÈME NERVEUX. 311

guins, dont *m. de la Roche* assimile la nature & les effets aux mouvemens sympathiques.

L'éther au *Newton* est le fluide auquel *m. de la Roche* croit que tous les phénomènes du système nerveux doivent être attribués : il est la source & l'entretien de la vie. Cette hypothèse, renouvelée d'après le grand Philosophe que cite notre auteur, est détachée entièrement, & n'a aucune liaison nécessaire avec l'enchaînement des propositions qui forment le corps de sa doctrine : propositions appuyées toutes sur l'observation & les faits, liées d'ailleurs par le raisonnement le plus exact.

La chaleur animale, ses causes & la manière dont elle s'entretient, à un degré à-peu-près toujours égal, soit dans un milieu très refroidi, soit dans une atmosphère extrêmement échauffée, fournissent à *m. de la Roche* l'occasion de nous montrer qu'il est à la fin de son ouvrage ce qu'il a paru dans tout le cours, toujours d'un esprit pénétrant, juste & profond.



## OBSERVATION

*SUR le rapport qu'il y a entre le caractère des maladies du genre bilieux & le caractère des fièvres intermittentes & remittentes, particulièrement dans les pays marécageux, & sur la transformation des bilieux en intermittentes ou remittentes; par m. SUMEIRE, docteur en médecine à Marignane en Provence.*

AYANT exercé la médecine pendant vingt-cinq ans à Marignane, pays bas & marécageux, où les fièvres intermittentes & remittentes sont endémiques & souvent épidémiques, j'ai eu occasion de faire sur ces maladies un grand nombre d'observations, qui m'ont convaincu qu'elles ont pour principe une humeur bilieuse, devenue putride, ou d'une qualité propre à exciter la fièvre qu'on appelle intermittente ou remittente; toutes circonstances qui précèdent la naissance de ces fièvres, tous les phénomènes qu'on observe dans leurs paroxysmes, tous les effets spontanés ou produits par le traitement qui décident leur guérison, déposent en faveur de cette opinion, à

SUR LES FIEVRES BILIEUSES. 313  
 laquelle le scavant auteur du traité de  
*reconditâ febr. intermitt. tum remitt.*  
*naturâ*, &c. a donné les plus solides fon-  
 demens ; mais elle n'est pourtant pas  
 adoptée généralement. Le journal des  
 scavans, en rendant compte de ce bon  
 livre, proposa contre ce systême plusieurs  
 objections, auxquelles on peut répondre,  
 selon moi, par les principes même de  
 notre systême, ou plutôt par les faits bien  
 observés qui en sont la base. On sçait que  
 le grand *Boerhaave* & son commentateur  
 en ont soutenu un tout différent : c'est  
 pourquoi je pense que l'observation sui-  
 vante est digne d'être consignée, parce  
 qu'elle peut contribuer à décider ce pro-  
 blême dans le sens que je présente, &  
 qu'on a communément envisagé depuis  
*Hippocrate* jusqu'à nous.

M. *Ricard*, bourgeois de ce lieu, âgé  
 d'environ 60 ans, d'une constitution grasse  
 & pléthorique, & d'un tempérament san-  
 guin, étoit sujet, depuis quelques années,  
 à des attaques de vomissemens & de coli-  
 ques d'estomac, qui étoient causées mani-  
 festement par la bile ou par une humeur  
 analogue, devenue excessivement âcre &  
 dépravée : je ne parlerai que de deux cas  
 qui ont été les plus forts, & qui donnent  
 une idée suffisante de la disposition pu-

tride & acrimonieuse, attachée aux humeurs bilieuses de notre sujet.

Dans l'automne 1775, après avoir essuyé quelques fatigues, après des marches forcées, il éprouva des picotemens considérables sur toute l'habitude du corps, avec une douleur assez considérable & un serrement à la région de l'estomac : il prit des bouillons apéritifs rafraîchissans, du petit-lait, des laxatifs, & il se trouva bien ; mais dans peu de jours, la colique d'estomac, les irritations de ce viscere & le vomissement reparurent avec la plus grande force. Nous employâmes les meilleurs délayans, la limonade cuite, l'eau d'orge & de chiendent acidulée avec la crème de tartre, l'eau de poulet, &c. beaucoup de lavemens, de nouveaux bouillons légèrement fondans, aiguïsés de fels neutres tempérans ; la maladie fit encore trêve ; il ne restoit que le dégoût, qui s'en alla peu à peu : ce calme dura pendant un assez grand nombre de jours, après lesquels la douleur d'estomac, les violens efforts pour vomir, le vomissement & les plus fortes irritations dans les entrailles revinrent tout à coup ; il survint un accès de fièvre bien semblable à celui d'une intermittente, lequel se renouvella plusieurs fois, mais presque tou-

**SUR LES FIEVRES BILIEUSES. 315**  
 jours d'une manière irrégulière, tant pour la forme des paroxysmes, que pour l'ordre des invasions. Le traitement que nous employions, toujours réglé sur les mêmes indications, sembloit avoir changé en mieux l'état du malade, & faisoit espérer une heureuse convalescence, lorsque dans la nuit il fut pris tout à coup de la colique la plus violente, pour laquelle je me décidai à appliquer à l'instant même des ventouses sur le bas-ventre, lesquelles calmerent le mal comme par enchantement; mais immédiatement après, survint un frisson des plus violens, auquel succéda la plus forte fièvre, qui fut terminée dans 24 heures, par une sueur extraordinaire. La guérison subite & complète fut l'effet de ce dernier mouvement de la nature.

M. *Ricard* passa environ deux ans dans un assez bon état, se plaignant seulement d'un sentiment de gêne & de pression à la région de l'estomac & à la partie du dos diamétralement opposée.

Dans l'automne de 1777, il fut attaqué des mêmes accidens qui caractérisent l'irritation de l'estomac & des intestins, causée par une matière bilieuse-putride-exaltée; la fièvre paroissoit par fois irrégulièrement & souvent sous le type d'intermittente; les efforts pour vomir & le



## 316 — OBSERVATION

vomissement revenoient fréquemment & avec une violence extraordinaire ; cet état dura plus de deux mois : nous mîmes en usage tout ce qui peut délayer, émousser & évacuer des fucs bilieux-âcres, comme ceux que nous avions à détruire ; leur férocité, sur les organes de la digestion, parut céder ; mais ce qui s'en étoit infinué dans la masse humorale, & même dans le tissu cellulaire, causa une jaunisse universelle & très forte, & une démangeaison insupportable sur tout le corps, & particulièrement à la tête & aux mains. Il fallut en venir aux bains tièdes, pour laver & détremper cette quantité immense de molécules âcres & mordantes qui s'étoient répandues dans le tissu cellulaire, & qui s'étoient attachées à la peau, & pour en favoriser l'issue par la voie d'une douce sueur ou d'une transpiration augmentée. L'exigence de l'indication fit passer par-dessus la contrariété de la saison, qui étoit alors très froide : ces bains eurent un grand succès ; ils diminuèrent beaucoup la démangeaison ; des doux vomitifs, tels que le vin d'épicacuanha à dose bien ménagée, des eccoprotiques anti-bilieux, & divers anti-ictériques incifsifs-savoneux rafraichissans, extirperent toute la matière morbifique, & il ne resta plus que le dégoût, qui existoit depuis un mois, &

## SUR LES FIEVRES BILIEUSES. 317

qui devint général : je le regardai comme produit & entretenu par l'inertie des organes digestifs qui avoient été tant fatigués , & vraisemblablement encore par les défauts de quantité ou de qualité des suc, qui déterminent leur action & décident de leur bonne & mauvaise fonction ; ce dégoût étoit invincible , & le malade fut réduit , dans le cours de cinq mois que dura la maladie , à un extrême marasme. L'usage de la teinture sacrée fit quelque bien ; il releva le ton de l'estomac , & acheva d'expulser , par les selles , les restes des suc bilieux viciés , qui étoient comme colés aux parois de ce viscère & des adjacens. Enfin , il falloit apparemment aiguillonner cet organe par une espèce de caprice ; l'envie de manger des cardes fraîches réveilla son action ; l'estomac n'attendoit que cette fantaisie pour rentrer dans ses fonctions.

M. Ricard avoit encore joui , pendant deux ans , d'une bonne santé , n'ayant d'autre souvenir de ses maux passés , que celui qu'entretenoit une sensation *molestante* qu'il éprouvoit constamment au creux de l'estomac , & laquelle sembloit pénétrer jusqu'à la partie du dos directement opposée. Au printems dernier , il eût les fâcheuses annonces de sa maladie ordi-

## 318 OBSERVATION

naire ; il s'y joignit des mouvemens de fièvre qui ne tenoient ni du type ni du caractère apparens de l'intermittente ; mais tout céda promptement à l'usage des délayans & des évacuans convenables , & le dégoût , qui étoit toujours un accident inséparable , se dissipa aisément par l'usage de l'élixir de propriété sans acide , lequel , pris à la dose de 30 gouttes avant le dîner , produisit deux bons effets , celui de relever le ton de l'estomac , & celui de purger entièrement tous les mauvais suc qui y croupissoient.

Notre malade avoit repris toute sa santé ; elle paroissoit même meilleure qu'elle n'avoit jamais été , lorsqu'à la fin du mois de juillet dernier , les chaleurs étant ici excessives , il fut attaqué inopinément , dans la nuit , des premiers accidens de sa maladie ordinaire , c'est-à-dire de sa cardialgie & de ses vomissemens : il n'eut du secours que le matin ; on en vint tout de suite aux délayans usités & aux lavemens , mais il n'en retira aucun soulagement : vers le milieu du jour il eut un léger frisson , qui fut suivi d'une fièvre , dont la *gravité* ne fut pas marquée par la vivacité du pouls , ni par une chaleur bien grande , mais par un assoupissement léthargique , duquel le malade ne sortit très

SUR LES FIEVRES BILIEUSES. 319  
 imparfaitement que le lendemain matin : je profitai de cette remission, qui ne dura que quatre heures, pour donner une potion faite avec du tartre stibié & des syrops purgatifs, sous forme laxative ; l'évacuation alviné fut prodigieuse, & nous nous en promettions un heureux événement : notre espérance fut trompée ; le frisson & la fièvre revinrent un peu plus tard, mais ils n'en furent que plus forts ; la tête s'embarassa encore plus, & le malade fut dans une vraie apoplexie jusqu'au lendemain ; les saignées réitérées, deux au bras & une au pied, placées dans la plus forte intensité des paroxysmes, ne firent aucun bien, & je ne sais si elles ne firent pas du mal ; ce qui, par parenthèse, fournit le plus fort argument pour prouver que la saignée, bien qu'autorisée en apparence par la force & la vivacité du pouls & par la chaleur extraordinaire du sang, est quelquefois très peu adaptée au génie de la maladie, & pour renverser en même temps l'opinion de tant de barbiérs médocastres, qui blâment avec la plus hardie pétulance l'omission ou l'usage circonspect de la saignée dans ces sortes de cas où les *Lancisi* & les *Sydenham*, & après eux, les *Pringles* & les *Werlooffs*, & plusieurs autres excellens

observateurs, autant instruits par la bonne expérience que par une juste théorie, ne l'ont pratiquée que dans des exceptions que le génie seul peut saisir. Un remède évacuant fut placé dans une courte rémission; il ne produisit pas beaucoup d'effet; les lavemens réitérés n'opérèrent pas davantage; le même paroxysme revint sous trois heures; l'état apoplectique, qui n'avoit guère été changé, s'augmenta; la sueur la plus abondante se déclara d'abord après l'invasion, & elle continua jusqu'au lendemain, sans rien diminuer du mauvais état du malade; nous n'eûmes cette fois qu'une bien petite rémission, encore bien plus de la fièvre que de l'accident apoplectique; j'essayai une forte décoction de quinquina rendue cordiale, le malade étant hors d'état de rien prendre ni en poudre ni en bol, on vint à bout de la lui faire passer par cuillerées. Le paroxysme ne fut pas moins exact à paroître; une forte sueur se décida immédiatement; l'état apoplectique fut à son comble; dans le même jour, la chaleur fit place à un refroidissement général; l'action du cœur baissa par degrés, & tout fut terminé vers les quatre heures du matin, par la mort, dont la proximité avoit été annoncée par de vastes plaques gangréneuses qui

SUR LES FIEVRES BILIEUSES. 321  
 qui s'étoient manifestées , principalement  
 aux cuisses , depuis deux jours.

Il est bien aisé , il est indispensable de  
 déduire , de la description que nous ve-  
 nons de donner de la naissance , de la  
 marche & de la nature de cette der-  
 niere fièvre rémittente apoplectique , que  
 sa cause primordiale a été la mauvaise dis-  
 position habituelle de l'humeur bilieuse ,  
 laquelle a pris un caractère particulier &  
 plus pernicieux , & s'est changée en levain  
 de fièvre rémittente maligne par l'in-  
 fluence de la chaleur extraordinaire de la  
 saison , & des autres qualités de l'air inhé-  
 rentes à la constitution marécageuse. Deux  
 fondemens établissent la certitude de ce  
 corollaire ; l'antériorité prochaine de la  
 maladie bilieuse ordinaire & la salubrité  
 générale du pays , laquelle ne permet pas  
 de croire que cette dernière & funeste  
 fièvre ait été , chez notre sujet , intércur-  
 rente ou additionnelle.





**PROCÉDÉ** (1) par lequel on obtient tout-à-la-fois l'éther nitreux, la liqueur minérale anodine nitreuse, l'acide nitreux fumant, & l'esprit-de-nitre dulcifié; par m. DE LA PLANCHE, D. M. P.

LA formation des éthers nitreux, marin & acéteux, n'étoit plus, depuis quelques années, un problème en chymie; mais l'embarras, le danger, la lenteur des procédés, le prix & la petite quantité des produits faisoient desirer aux chymistes une méthode moins sujette à tant d'inconvéniens : cette méthode existe aujourd'hui. Découverte en 1773 par m. de la Planché, mon frere, apothicaire en cette capitale, confirmée, perfectionnée par une suite d'expériences qu'il a faites en 1776, de concert avec m. Bucquet (2), elle se trouve toute détaillée avec ces expériences, dans un mémoire lu au nom

(1) Extrait d'un mémoire lu à l'assemblée du *prima mensis* de la faculté, le 2 mars 1780.

(2) Feu m. Bucquet s'est beaucoup occupé des éthers avec mon frere, a fourni l'idée de plusieurs des expériences secondaires, & a répété avec succès le procédé, dans ses cours publics & particuliers.

## SUR L'ÉTHER NITREUX. 323

des deux chymistes, à l'académie des sciences le 19 mars 1777. Ce procédé simple, court & exempt de danger, se réduit à combiner dans un état de vapeurs, l'esprit-de-vin avec l'acide nitreux, ou marin, ou acéteux (1). Le même principe appliqué à la méthode de *Wolfe*, pour distiller les acides minéraux, est devenu, relativement à l'éther nitreux, le germe d'une seconde découverte aussi simple, aussi avantageuse que la première. En publiant cette méthode nouvelle, avec l'agrément de ma compagnie, qui a bien voulu en accepter l'hommage, je déclare qu'elle appartient essentiellement à mon frere; & que je n'y ai d'autre part que celle d'avoir réuni nos travaux & nos réflexions pour la rendre la plus sûre, la plus avantageuse, la plus simple, en un mot, la plus parfaite qu'il nous a été possible.

(1) Il consiste à verser peu à peu & alternativement, parties égales d'acide vitriolique, & d'esprit-de-vin, sur le nitre ou le sel marin, ou le sel de Saturne bien séchés & occupans la moitié d'une cornue de verre tubulée; l'effusion faite, bientôt le sel neutre se décompose. Son acide, élevé en vapeurs, se combine avec l'esprit-de-vin volatilisé en même temps par la chaleur de la décomposition & du feu; il en résulte un acide faible & éthéré, qu'il suffit de redistiller sur l'alcali pour en obtenir de l'éther.

X ij

## 324 M É M O I R E

Nous nous servons, pour cette opération, d'un fourneau ordinaire, & du bain de cendres. Notre appareil est composé d'une cornue de verre tubulée (1), d'une alonge, d'un ballon à deux becs (2), d'un tube de crystal long de 8 à 10 pouces, large d'environ 15 lignes à l'une, & 6 à l'autre de ses extrémités, recourbé vers celle qui est la plus étroite (3); de deux flacons tenans deux pintes, l'un simple, l'autre muni d'un canal recourbé comme l'alambic anglois; enfin de différens supports pour ces vaisseaux.

Voici comme il faut disposer cet appareil: introduisez dans la cornue, six livres de nitre très sec, très pur & en poudre; posez-la solidement sur le bain de cendres; joignez-y l'alonge que vous aurez préalablement lutée au ballon; mettez dans le flacon simple, au moins trois livres de

---

(1) D'une capacité telle que le mélange n'en occupe que la moitié.

(2) Qu'il soit solide & transparent, d'une ampleur proportionnée à celle de la cornue; & percé, plutôt à son col qu'à son corps, d'un trou que l'on puisse ouvrir & fermer avec un bouchon de crystal usé à l'émeri.

(3) Il seroit à souhaiter que le bec étroit du ballon eût lui-même cette longueur & cette courbure, pour simplifier l'appareil par la suppression de ce tube.

## SUR L'ÉTHER NITREUX. 325

l'esprit-de-vin le plus parfait; insérez-y le canal du flacon tubulé, de sorte qu'il plonge dans la liqueur aussi avant qu'il sera possible; faites entrer le bec étroit du ballon dans la longue portion du tube de crystal ou tube de communication, & l'autre extrémité de ce tube dans le col du flacon tubulé; luttez toutes les jointures, & affermissez les luts par des bandes de toiles couvertes de chaux éteinte & de blanc d'œuf.

Le tout solidement établi, les luts étant bien secs, versez, par la tubulure de la cornue, trois livres d'acide vitriolique très pur (1) & à 70 degrés inférieurs (2); fermez-la aussi-tôt avec un bouchon de crystal très approprié; mettez le feu, augmentez-le par degrés jusqu'à l'ébulli-

---

(1) S'il est coloré il fournit de l'acide sulphureux qui altérera la pureté de l'esprit de nitre.

(2) Le degré 0 du pese-liqueur est le point jusqu'où cet instrument plonge dans l'eau distillée. Les degrés qui augmentent en montant, de ce point à l'extrémité du tube, désignent de plus en plus la légèreté; on peut les nommer degrés supérieurs. Ceux au contraire qui augmentent en descendant, du même point mitoyen, à la boule, marquent le plus de densité, & sont les degrés inférieurs.

tion (1), & entreprenez-le jusqu'à ce qu'il ne s'élève plus de vapeurs.

L'opération achevée, vous trouverez dans la cornue du tartre vitriolé pur; dans le ballon, de très bon esprit de nitre fumant; enfin dans le flacon simple, une liqueur claire, de couleur légèrement citrine, agréablement éthérée (2).

(1) Il y a de l'inconvénient à forcer comme à trop épargner la chaleur : trop considérable, elle élève trop de vapeurs élastiques, & même la matière saline en substance. On est averti d'y remédier par la multiplicité des bulles formées dans l'esprit-de-vin, qui se confondent au lieu de se succéder. Alors il faut ôter le feu & boucher les registres. Trop peu de feu ralentit l'opération, occasionne (ce qui a lieu aussi quand elle finit) l'ascension de l'esprit-de-vin par le canal du flacon tubulé : le remède est de donner de l'air sur le champ, par le trou du ballon, & de transvaser la liqueur remontée, du flacon tubulé dans l'autre. L'accident, qui n'est ici qu'un peu embarrassant, seroit funeste sans le flacon vuide prêt à recevoir cette liqueur. Car passant immédiatement dans l'esprit de nitre, elle exciteroit sur le champ la rupture complète des vaisseaux. Cette addition à l'appareil de *Wolfe* devient donc de première nécessité dans notre procédé où l'esprit-de-vin est substitué à l'eau dans laquelle les vapeurs acides viennent se perdre, suivant la méthode de ce chimiste.

(2) Ayant employé six livres de nitre pur non séché, trois livres d'acide vitriolique peu concen-



## SUR L'ÉTHER NITREUX. 327

C'est de ce produit éthéré que nous devons extraire l'éther, la liqueur anodine & l'acide dulcifié. Pour y parvenir, il faut trois manipulations très simples.

1°. Le distiller dans l'appareil le plus simple, une cornue & un ballon, en obtenir les deux tiers.

2°. Reverfer ce nouveau produit dans la même cornue (qui doit être un peu ample); y mêler (1)  $\frac{1}{5}$  d'esprit de nitre fumant versé peu à peu par un entonnoir à tige longue & étroite; distiller comme précédemment, obtenir encore les deux tiers.

3°. Enfin distiller sur du sel de tartre

---

tré, autant d'esprit-de-vin à 35 degrés supérieurs, nous avons obtenu six livres de tartre vitriolé, trois livres d'esprit de nitre fumant à 50 degrés inférieurs, trois livres & environ quatre onces d'esprit-de-vin éthéré.

Avec des substances plus déphlegmées nous avons eu moins d'acide, mais plus fort, & un esprit-de-vin beaucoup plus éthéré; enfin avec des substances très humides, nous n'avons obtenu que de l'eau-forte, & l'esprit-de-vin très peu éthéré. On voit par-là combien la parfaite dessiccation est importante.

(1) Cette addition est indispensable pour avoir de l'éther, & la distillation préliminaire a pour but de séparer ce qui est acide phlegmatique de ce qui est vraiment liqueur anodine, pour conserver dans toute sa force l'acide fumant que l'on ajoute.



ce produit nouveau plus fort que les précédens ; en retirer d'abord 4 onces , puis les  $\frac{3}{4}$  du reste.

Ce partage vous donne deux très bons produits ; le premier est jaune , furnage l'eau qui en dissout très peu , a l'odeur , la faveur de l'éther le plus agréable ; le deuxième est moins fort , se mêle à l'eau lentement , mais en totalité l'odeur & la faveur en sont aussi très agréables , l'un est l'*éther nitreux pur* ; l'autre , une très bonne *liqueur anodine nitreuse* (1).

Indépendamment de ces produits , chaque rectification laisse trois résidus ; le premier est limpide , blanc , acidulé , légèrement stiptique , sentant peu l'éther ; l'autre en diffère par un peu plus d'acidité. Des deux on peut n'en faire qu'un sous la dénomination très convenable d'*esprit de nitre dulcifié*.

Quant au troisième & dernier résidu , peu abondant , il est encore moins utile ; c'est une liqueur rousse , ou l'eau qui tient en dissolution de l'alkali surabondant du nitre , & quand les matières premières ne sont pas pures , un peu de tartre vitriolé.

---

(1) Nous avons vu avec étonnement la différence de densité entre les éthers vitriolique & nitreux ; le premier ayant 50 degrés supérieurs , & le second n'en ayant que 27.

## SUR L'ÉTHER NITREUX. 329

Quoique les éthers aient plus d'énergie que les *liqueurs anodines*, néanmoins elles ont, dans la pratique, un inconvénient dû, 1<sup>o</sup>. à ce qu'elles s'évaporent très promptement; 2<sup>o</sup>. à ce qu'elles se mêlent difficilement à l'eau. D'ailleurs, dans les cas de colique venterse & de dysurie rénale, cas auxquels on a plus particulièrement appliqué les liqueurs éthérées nitreuses, n'affoiblit-on pas l'éther en le mêlant à des potions huileuses, aqueuses, mucilagineuses? Il seroit aussi avantageux, ce me semble, de renoncer à se procurer l'éther, dans la rectification, pour obtenir un produit unique, moins actif, il est vrai, mais d'une force suffisante & plus miscible à l'eau; ce seroit la *liqueur minérale anodine nitreuse* la plus parfaite (1). On peut l'ordonner jusqu'à deux gros, mêlée dans un looch, ou un julep mucilagineux de six onces.

(1) M. Majault est le médecin de Paris qui en a fait le plus grand usage, & avec les succès les plus heureux. Cette liqueur lui a toujours suffi; il a même vu que cherchant à la remplacer par un mélange d'éther nitreux & d'esprit-de-vin, on ne réussissoit pas. Ce qui vient, sans doute, de ce que cette combinaison n'ôte pas la qualité âpre desséchante de l'esprit-de-vin, qualités qui nuisent plutôt que d'aider à l'effet apéritif, diurétiques propres à la vraie *liqueur anodine nitreuse*.

Personne n'ignore les vertus diurétique , anti-septique , rafraîchissante de l'*esprit de nitre dulcifié*. L'esprit-de-vin , combiné avec l'esprit de nitre , diminue tellement la stipticité de cet acide , qu'il peut , avec le sucre & l'eau , former une limonade très agréable. L'huile de l'esprit-de-vin semble lui faire prendre un caractère végétal. Car si on le fait évaporer après l'avoir saturé d'alkali fixe , on obtient du nitre ; quelquefois ensuite , un peu de tartre vitriolé ; le résidu est un extrait amer qui , mis au feu , se boursouffle & répand une odeur imposante de caramel. Cette dulcification est éminente , sur tout dans les résidus d'éther nitreux , & celui de notre procédé résultant de l'emploi de substances premières , dont la nature est bien déterminée , fera uniforme & constamment le même , par tout où on l'aura préparé suivant nos proportions. Celui des dispensaires au contraire diffère essentiellement dans les pharmacies , à raison de la concentration de l'esprit de nitre , de la pureté de l'esprit de vin , & de la vétusté de la préparation.

L'esprit de nitre fumant que nous obtenons est le même que celui de *Glauber* : les pharmaciens ne devroient jamais en employer d'autre. Ils y mêleroient des doses d'eau distillée , convenables pour se

## SUR L'ÉTHER NITREUX. 231

procurer eux-mêmes des eaux fortes de densités, mesurées au pese-liqueur. Ainsi, produits & résidus, tout sert dans notre procédé. Ce n'est pas une merveille, mais c'est un procédé simple, sûr, commode, fructueux; c'est un pas de plus dans la pratique de la science. Loin d'être un pur objet de curiosité, ce travail nous paroît mériter l'attention des médecins, 1<sup>o</sup> parce qu'il fournit en peu de temps, & sans danger, quatre substances très utiles; 2<sup>o</sup>. en ce qu'il présente une manière uniforme & constante de les préparer; 3<sup>o</sup>. enfin parce qu'il en met quelques-unes, beaucoup plus qu'elles n'ont été jusqu'à ce jour, à la portée des fortunes médiocres.

## MÉMOIRE A CONSULTER

*Sur une maladie opiniâtre du genou;*  
par M. DESGRANGES, maître-ès-arts & en chirurgie, à Lyon.

M<sup>lle</sup> Berth. ..., âgée de vingt-six ans, bien constituée, d'un tempérament sanguin, d'un embonpoint médiocre, & d'une gaieté intéressante, avoit été bien réglée jusqu'en juillet 1779. Elle éprouva alors (sans pouvoir en assigner aucune cause)

## 332 MALADIE OPINIÂTRE

un retard de dix jours; pendant ce temps, elle ressentit des mal-aises, des lassitudes par-tout le corps, & dans l'intérieur des os des extrémités tant supérieures qu'inférieures, une douleur difficile à exprimer : elle lui sembloit produite par quelque chose qui parcouroit en furetant la cavité de ces os. Elle crut qu'un exercice plus fort que de coutume pourroit la soulager, en brisant & chassant cette humeur par la voie de la transpiration : ce fut en vain. Les larmes qui lui échappoient alors, la sueur qui l'inondoit, dévoient la douleur vive qu'elle éprouvoit, & elle étoit forcée de se reposer.

Les deux genoux devinrent roides & douloureux, mais bientôt la roideur se borna au seul genou droit, qui étoit rouge plus sensiblement à sa partie latérale interne. La malade ne pouvoit le mouvoir sans y éprouver un craquement qui subsiste constamment; ce craquement imite assez bien le bruit que feroient plusieurs corps durs, après & inégaux, froissés l'un contre l'autre. La rougeur du genou est devenue brune, noire, ressemblant à une forte meurtrissure; elle s'est dissipée insensiblement à mesure que l'écoulement périodique s'est rétabli, dix jours après le terme ordinaire. Cet écoulement s'est répété depuis fort régulièrement au temps marqué.



Dans les premiers jours de septembre un chirurgien eut occasion de voir cette malade ; il conseilla une décoction de plantes aromatiques pour en bassiner continuellement le genou : ce qui fut exécuté dix jours de suite. Il y avoit déjà de la chaleur, & une sensibilité assez grande ; lorsqu'appuyant sur la rotule, on l'approchoit de plus près des os sur lesquels elle repose. On eut recours aux cataplasmes de fiente de vache, qui semblerent apporter quelque soulagement. On passa aux bouillons de tripes, en lotions, la malade fut saignée au pied, & prit quatre purgations ; on appliqua ensuite une pommade faite avec la moëlle de bœuf, l'hiéble & la marjolaine, & tous ces différens secours furent sans effet : aussi recommanda-t-on, pour dernière ressource, l'exercice & les mouvemens de cet article. M<sup>lle</sup> B. fut obligée de s'y soumettre, quoique l'expérience lui eût déjà appris combien il y avoit peu à compter sur ce moyen, qui, en effet, loin de la soulager, augmenta encore ses maux. La chaleur du genou devint plus grande, ainsi que la difficulté de marcher ; il s'y joignit des douleurs dans l'intérieur des os, c'étoit des picotemens âcres, une douleur chaude qui se faisoient ressentir de temps à autre, principalement sous la rotule, & à la



## 334. MALADIE OPINIATRE

partie interne du tibia. Le sommeil fut interrompu, la malade se sentoit échauffée, altérée, les urines étoient rouges & troubles, il y avoit peu d'appétit, &c. C'est dans cet état que je fus appelé pour la voir; elle me fit elle-même le récit de tout ce que je viens d'exposer.

Le genou, pour lors, étoit un peu plus gros que l'autre, excès de volume qui dépendoit du gonflement (léger à la vérité) des trois os qui concourent à le former; car ses tégumens étoient sains & sans empâtement: il y avoit de la chaleur, de la douleur, & une gêne bien grande à mouvoir cet article. En palpant la circonférence, on ne sentoit ni amas glaireux, ni engorgement humoral, il sembloit au contraire que l'intérieur de cette jointure étoit à sec, qu'elle manquoit de ce fluide lubréfiant qui en facilite le jeu; le contact des pièces étoit trop immédiat, leur cohésion forte, dure & pénible, la rotule étoit exactement rapprochée de la coulisse intermédiaire (antérieurement) des deux condyles, où elle jouoit moins aisément lors de l'extension de la jambe. Pour parvenir à cette extension, il falloit beaucoup de temps & de précautions de la part de la malade; elle y procédoit lentement, & comme en retirant la cuisse à elle pour éviter un trop grand frottement.

des piéces, ou pour le diminuer à mesure que la jambe s'étendoit.

Je prescrivis, en conséquence de ces informations, des cataplasmes de pulpes émollientes, pour en entourer exactement le genou; je la mis à l'usage du petit-lait bien clarifié, altéré de fumeterre, de creffon; de marrube blanc alternativement; j'interdis tout mouvement, & j'ordonnai des bains domestiques qui furent pris au nombre de 24. Ces remèdes apporterent un peu de calme, la malade se trouva moins échauffée, recouvra le sommeil, ses urines furent moins chargées, le genou étoit moins chaud; mais toujours le même quant au reste. J'essayai ensuite les embrocations avec l'huile de laurier, & par-dessus un cataplasme de ris cuit; & successivement j'usai de divers cataplasmes faits avec les feuilles d'hiéble, le fureau, la ciguë & les escargots; d'autres fois ils étoient composés avec des plantes anodines & stupéfiantes; j'eus recours aux embrocations d'huile de muscade, & pendant plus de 25 jours, on se servit de l'eau végeto-minérale en douche, de la pommade fondante contre les ankyloses, & du sparadrap de m. Goulard, que la famille voulut employer, remèdes qui, quoique peu indiqués, ne me parurent pas devoir nuire; aussi consentis-je à leur

usage. Le 22 novembre je tentai les bains de fumier ; c'étoit un tas de fumier échauffé , auprès duquel on affeyoit cette demoiselle : on en enlevoit assez pour qu'elle pût y placer aisément sa jambe étendue , que l'on recouvroit à l'instant du même fumier. Je présumoïs que ce séjour du genou dans une atmosphère humide & chaude , ne pouvoit qu'être avantageux pour hâter la résolution des fucs stagnans , donner du mouvement à l'huile médullaire , au suc nourricier des os , & faciliter le dégorgement de leur tissu , &c. Elle y restoit une demi-heure , & même trois quarts d'heure , chaque fois. Ce moyen a été réitéré 13 fois en sept jours , & n'a produit aucun bien ; au contraire , la malade s'en trouva fort échauffée , & je fus obligé de lui faire prendre douze bains domestiques.

Les remèdes internes n'ont point été négligés , les bouillons altérans & rafraîchissans , les préparations martiales & antimoniales , les boissons sudorifiques & laxatives , les remèdes & le régime que prescrit m. *Boerhaave* dans le *spina ventrosa* , la décoction de bourgeons de sapin , les opiates incisives & fondantes , &c. , rien n'a été épargné. J'ai consulté d'habiles gens , médecins , chirurgiens ; j'ai mis en usage tout ce qu'ils m'ont indiqué ,

qué, & j'ai la douleur de ne pouvoir me flatter d'avoir obtenu la moindre amélioration de ses maux : j'ai seulement, je crois, prévenu l'augmentation du mal, ou rendu ses progrès plus lents.

Aujourd'hui (24 décembre) ce genou est un peu plus gros que l'autre, l'extrémité inférieure du fémur paroît plus évasée, & la tête du tibia aussi plus élargie, les tégumens ne sont ni pâteux, ni engorgés, la rotule est à peine augmentée de volume. La partie interne & supérieure du tibia, qui paroît un peu plus gonflée, est aussi un peu douloureuse, M<sup>lle</sup> B. y ressent des petites douleurs avec chaleur & élancement, qui s'étendent le long de la crête du tibia, mais qui sont plus vives & plus fréquentes sous la rotule, dans l'endroit sur tout de la coulisse fémorale où elle appuie. Les mêmes élancemens se propagent aussi le long du fémur jusqu'au-delà de sa partie moyenne. Les douleurs semblent augmenter la nuit par la chaleur du lit; elles ne sont point continuelles, ni véhémentes, cette demoiselle les qualifie déchirantes, & elles lui paroissent tantôt monter à la cuisse, tantôt descendre à la jambe.

Depuis plus de trois semaines les glandes inguinales de ce côté sont engorgées. Il y a huit jours qu'à mon insçu on fit

Tome LIII.

Y

## 338 MALADIE OPINIÂTRE

frotter le genou avec le baume de *Fioravanti* le soir en se couchant ; le sommeil en fut troublé, les douleurs devinrent plus vives, plus brûlantes, la roideur plus grande : ce qui força de recourir aux cataplasmes émolliens auxquels nous nous tenons depuis ce temps. Les mouvemens de cette articulation s'operent comme nous l'avons dit *page* 334 ; il n'y a rien de changé à cet égard.

M<sup>lle</sup> B. est née de parens fort sains, qui n'ont jamais été incommodés de la goutte ; on ne peut raisonnablement supposer en elle l'existence d'aucun des vices connus, le scorbutique, le scrophuleux, &c. : elle-même n'avoit éprouvé aucune douleur de rhumatisme. . . . A quelle cause donc rapporter une affection aussi opiniâtre ? On a dû voir par l'exposé ci-dessus, & d'après les moyens mêmes que j'ai employés, que je regarde l'altération du suc médullaire, son séjour, son défaut de renouvellement, son acrimonie subséquente, comme la cause immédiate des désordres que nous avons à combattre. Le défaut de transudation de l'huile médullaire dans l'article, ne pourroit-il pas être regardé comme la cause du cliquetis ou espece de crispation que l'on y observe ? L'analogie, ou mieux la conformité que je trouve entre les accidens qu'é-



prouve aujourd'hui ma malade, & ceux que ressentir M<sup>lle</sup> Louise Chantep. . . à qui il fallut couper la cuisse pour un *spina ventosa* bien caractérisé au genou gauche, dont j'ai donné l'histoire dans le journal de médecine du mois de décembre 1777, pag. 517, me fait appréhender que cette maladie ne dégénere en *spina ventosa*, affection osseuse, réellement incurable, sur tout quand elle a son siège dans un article, & qu'elle est confirmée.

J'ose prier mm. les médecins & chirurgiens qui me liront, de vouloir bien m'éclairer de leurs lumières, si je me fais illusion dans mon diagnostic, & m'indiquer le genre d'indisposition que j'ai à combattre, & les armes dont je dois me servir.

Si malheureusement mon diagnostic est vrai, l'opiniâtreté de cette maladie, la difficulté de sa curation, la rareté des observations connues sur cet objet, & dont la multiplicité ne pourroit que jeter un jour bien favorable sur le traitement des maladies des os, sont des motifs puissans pour me faire demander & attendre également leurs avis sur la méthode curative que je dois suivre dans l'état actuel des choses.

Doit-on espérer un secours efficace des exutoires ? des fumigations humides auxquelles on exposeroit les extrémités infé-



340 DISSERTATION  
rieures droites ? & de frictions sur le genou affecté, avec la pommade mercurielle, avec l'attention de tenir le ventre libre ? enfin quels sont les remèdes que prescrivent, de concert, le raisonnement & l'expérience, sinon directe au moins par analogie ?

---

## DISSERTATION

*Sur la fièvre miliaire des femmes en couches, & sur leur traitement ; par m. PLANCHON, agrégé au collège de médecine, à Tournay, correspondant de l'académie de Dijon, &c.*

Sapè salutari tentat natura labore,  
Spissatis nimium succis, oppressa levare  
Viscera, præsentisque crisi prævertere morbos.  
GEOFFROI, *de Hygiene poema, versibus*  
445, 446 & 447.

## INTRODUCTION.

I. Si l'on doit ajouter foi aux annales de la médecine, il paroît que Léipsick fut le berceau de la fièvre miliaire des femmes en couches, & qu'il fut le théâtre où elle exerça ses fureurs. *Welsch* la date de l'année 1652, & ce professeur allemand en présenta l'histoire en 1655, dans une thèse que le célèbre *de Haller* a eu soin de con-

## SUR LA FIEVRE MILIAIRE. 341

figurer dans sa précieuse collection des thèses concernant les maladies & leur traitement. *Hoffmann* a confirmé l'époque de cette maladie qui étonna les médecins de Léipsick par sa nouveauté, par sa malignité, & par la multitude des victimes qu'elle s'immoloit. *Welsch* ne rougit point de dire qu'ils la combattirent en vain pendant trois ans. A peine cette fièvre meurtrière épargnoit-elle la dixième partie des femmes en couches sur lesquelles elle exerçoit ses ravages.

2. Cette maladie s'étendit bientôt dans toute l'Allemagne, & n'en fut pas moins cruelle ni moins funeste; & les médecins, toujours étonnés & frappés de sa marche perfide, se virent autant embarrassés que la faculté de Léipsick. L'expérience, jusques-là, ne leur avoit encore rien appris de positif sur cette maladie nouvellement sortie de la boîte de Pandore. Ils n'en connoissoient ni le caractère, ni le traitement, même du temps de *Hoffmann*, aux lumières duquel ont recouru les médecins de Francfort-sur-le-Mein en 1723. On en lit la lettre dans les ouvrages de ce célèbre professeur, & la réponse qu'ils en reçurent servit à leur donner de nouvelles connoissances sur cette matière.

3. L'Allemagne ne fut pas la seule en proie à une fièvre aussi mortelle, toute

Y iij

## 342 DISSERTATION

l'Europe la vit bientôt se propager, & *viétimer* les nouvelles accouchées; l'Angleterre, les Pays-Bas, l'Italie, la France sur tout, fut le témoin de ses fureurs. Les observations d'*Hamilton* viennent à l'appui de ce que j'avance; depuis lui, *Fordyce* confirme, par une expérience de 16 ans, ce qu'a vu & observé son prédécesseur. *Allioni* en fait mention dans son traité de la miliaire. Enfin tous les médecins qui ont traité de cette maladie, en parlent comme appartenant à la classe de cette fièvre exanthématique (a).

4. Cependant si l'on considère ses causes, son caractère & sa marche, elle doit faire classe à part. Aussi la faculté de médecine de Paris a su la distinguer de la fièvre miliaire épidémique, qui de temps en temps désolé quelques provinces de la France; & pour correspondre aux vues patriotiques de quelques personnes aussi distinguées par leur naissance, que respectables par leur zèle pour le soulagement de l'humanité, elle a proposé le traitement de la fièvre miliaire des femmes en couches. Elle a divisé cette question importante & utile à la pratique de médecine, en cinq membres; elle desire qu'on expose clairement :

---

(a) *Molinarius, Fordyce, Allioni, &c. &c.*

1°. Le caractère de cette maladie, d'après ses signes & ses symptômes.

2°. En quoi elle diffère de la fièvre miliaire qui, épidémique, attaque indistinctement les deux sexes.

3°. Si la diversité des couleurs dans les boutons, établit une différence réelle dans le caractère de la maladie.

4°. Quel traitement elle exige à raison du temps de son invasion, de ses symptômes, de la couleur des boutons, & d'autres circonstances où se trouve la femme en couche.

5°. Enfin s'il est quelques précautions à prendre après que la maladie est dissipée, pour préserver de la récurrence dans une nouvelle couche.

§. Ce sont-là [4] des questions bien utiles, auxquelles je tâcherai de répondre; & pour remplir cette tâche importante, je diviserai cette dissertation en autant d'articles qu'il y a de propositions. Mon ouvrage sera calqué sur l'observation confirmée par la vraie expérience, seul juge compétant en cette matière. Je fais qu'il ne faut point enfanter pour cela des vains systèmes, dont l'illusion ne conduit qu'à l'erreur: triste écueil contre lequel la conduite des médecins ne peut qu'échouer!

## ARTICLE PREMIER.

*Caractère de la fièvre miliaire des femmes en couches, ses signes & ses symptômes.*

6. Tous les auteurs qui ont traité de la miliaire des nouvelles accouchées, ont confondu cette fièvre avec celle qui, épidémique, attaque indifféremment les deux sexes. *Hamilton*, *Huxam*, *Fordyce*, en Angleterre; *Welsch*, *Hoffmann*, en Allemagne; *Allioni*, en Italie; *Molinari*, à Vienne, & tant d'autres en France & ailleurs, ne l'ont différenciée de la dernière que par les circonstances où se trouvoient les femmes qui l'essuioient, en les considérant comme des sujets plus disposés à la prendre, tant par la délicatesse de leur tempérament, que par le surcroît des causes *prédisposantes*.

7. Cependant on ne peut point douter que la miliaire des accouchées n'appartienne à une cause particulière, & ne soit d'une nature tout-à-fait opposée au génie de celle qui est épidémique : celle-ci doit sa source à un levain particulier & semblable à celui de la petite-vérole ou de la rougeole; il doit être déposé à la peau, s'y cuire & se dessécher, & tomber en desquamation. Les causes qui la font naître

SUR LA FIEVRE MILIAIRE. 345  
tre & la font éclore n'ont souvent rien de commun avec celle qui constitue le pourpre des accouchées. Il est vrai cependant que la combinaison des unes & des autres peuvent leur donner de l'affinité, & rendre les maladies identiques, spécialement pour les précautions à prendre dans le traitement.

8. Ces réflexions [7] ont sans doute décidé les médecins à ne pas les distinguer les unes des autres. D'ailleurs, quelles que soient les causes de la miliaire en général, ses signes & ses symptômes sont presque toujours les mêmes : il étoit pourtant bien important d'en faire une classe à part, parce que dans beaucoup de circonstances on voit la miliaire attaquer les nouvelles accouchées, tandis qu'il ne regne aucune maladie épidémique. Il faut donc que ces maladies portent dans leur sein une humeur propre à les faire éclore.

9. C'est cette humeur morbifique [8] qui en fait le caractère ; & quelle est-elle ? Je dois en envisager une seule, l'humeur laiteuse retenue dans la masse. Souvent alors la matière des lochies, toujours plus ou moins supprimée, lui donne de l'intensité, & un degré de septicité particulière, capable de porter avec elle toute la confusion possible dans l'économie ani-



## 346 DISSERTATION

male, & de troubler l'équilibre du cours des humeurs (a).

10. Cette confusion, ce trouble dans les humeurs [9] sont d'autant plus terribles chez les femmes, qu'elles ont essuyé un travail laborieux, & pendant lequel elles ont été vivement abattues ou languissantes, & n'ont donné le jour à leur enfant qu'avec toute la difficulté possible; chez celles qui vivent plus à l'aise, & dont le tempérament est délicat; chez celles qui, pendant leur grossesse, ont été pressées d'une soif constante, & consumées par une fièvre lente; chez celles-là enfin qui ont été constamment constipées pendant ce temps-là, & qui n'ont point alors diminué l'abondance du sang par quelques saignées. Les femmes vaporeuses, celles qui ont des lochies peu abondantes, ou chez qui elles sont supprimées, sont d'autant plus sujettes à la miliaire, que le lait est déjà dérouté: on doit ranger au nombre des causes qui [19] disposent à cette maladie, le régime mal ordonné qu'elles suivent pendant leur grossesse.

---

(a) Le sang lochial est lui-même chargé de matière laiteuse qui a dû servir de nourriture au fœtus pendant la grossesse; refoulé dans le torrent de la circulation, il devient un surcroît de matière morbifique.

## SUR LA FIEVRE MILIAIRE. 347

11. Joignons encore à cette cause essentielle de la miliaire, la diminution ou la suppression de l'insensible transpiration, à laquelle ne s'exposent que trop souvent la plupart des nouvelles accouchées, en se levant trop tôt, en s'exposant au froid, en interrompant souvent une évacuation sensible & bien salutaire, une sueur bénigne & bienfaisante, après laquelle les femmes en couches se trouvent à l'abri de beaucoup de maux auxquels elles sont exposées.

12. La transpiration insensible, diminuée ou supprimée, doit être d'autant plus regardée comme un accessoire aux autres causes de la miliaire, que la matière de cette évacuation importante est d'une nature à produire souvent cette maladie éruptive dans les deux sexes, tels furent les sentimens de plusieurs médecins, spécialement de m. *Gastel*, &c. Ces auteurs, en parlant du caractère de cette maladie, ont prouvé évidemment que la matière de la transpiration insensible, retenue & confondue dans la masse, a donné lieu à cette fièvre exanthématique.

13. Ces circonstances [9, 10, 11 & 12], considérées dans tout leur point de vue, présentées aux yeux d'un médecin observateur, qui cherche à développer les causes d'une maladie, ces circonstances, dis-

## 348 DISSERTATION

je, ne laissent aucun doute sur la cause efficiente de la miliaire des accouchées. On n'a que trop vérifié, par des événemens funestes, quel ravage portoit dans l'économie animale la matiere du lait retenue & confondue dans toute la masse humorale. La nature l'avoit préparé pour servir de premier aliment à l'enfant qui vient de naître; elle avoit disposé des organes propres à en faciliter la sécrétion & l'excrétion pour cet usage important. Il est donc dans l'ordre de la nature que cette humeur ait son cours à cette époque & s'évacue, si l'on veut éviter des désordres inséparables de la suppression d'une matiere devenue hétérogene. Désordre d'autant plus terrible & plus funeste, que cette humeur est susceptible d'un degré de septicité caustique capable de détruire les organes sur lesquelles elle se jette. Les inflammations laiteuses, les gangreneuses, les fièvres putrides des accouchées, les dépôts laiteux sur quelques parties, les épanchemens de lait avec fièvre en font des preuves non équivoques.

14. Il s'enfuit de-là [3] qu'il suffit que par quelque cause que ce soit, le lait vienne à s'épancher pour devoir le reconnoître comme la seule cause qui puisse établir la fièvre miliaire dont il est question. L'observation & l'expérience l'ont

**SUR LA FIEVRE MILIAIRE. 349**  
 suffisamment démontré : mais, comme je  
 l'ai déjà fait observer, cette cause ne suf-  
 firoit peut-être pas sans la concomitance  
 de deux autres [ 9, 10, 11, 12 ]; la sup-  
 pression ou la diminution des lochies en  
 est une des plus actives, & la principale  
 qui donne un caractère de septicité à la  
 matière laiteuse. L'humeur de l'insensible  
 transpiration retenue dans la masse, dans  
 un sujet où déjà le sang lochial a acquis  
 pendant la grossesse une disposition à la  
 putrescence, ajoute à la nature de celle-  
 là, d'où il résulte un caractère décidé de  
 septicité qui constitue cette fièvre érup-  
 tive.

15. Reprenons les trois causes, &  
 voyons-les en particulier. Pour prouver  
 ce que nous venons d'alléguer, je tâcherai  
 d'être bref & de ne présenter que ce que  
 la pratique, éclairée par le flambeau de  
 l'expérience, a prouvé plus d'une fois.

16. Si, par quelques circonstances fâ-  
 cheuses, la matière laiteuse est retenue  
 en tout ou en partie dans la masse du  
 sang, elle ne peut guère tarder, sur tout  
 dans des tempéramens foibles & délicats,  
 à se corrompre & à infecter la lymphe,  
 à exciter une fièvre plus ou moins vio-  
 lente. Ici la nature se soulève contre une  
 humeur étrangère, & cherche à s'en dé-  
 barraffer; alors la matière laiteuse, conti-

## 350 DISSERTATION

nuellement agitée par le feu de la fièvre, par les forces de la circulation, subit nécessairement le changement auquel les fluides sont soumis, dès qu'il y a trop de chaleur, trop d'agitation, trop de frottement, conséquemment trop d'exaltation de leurs principes constitutifs. Le lait est à cet égard susceptible de putridité, insensiblement il en acquiert les qualités; & malgré l'odeur aigre qu'on respire près des malades, qui doivent faire ou font la miliaire, on y sent quelque chose de fétide qui manifeste la putrescence. Au reste on ne doute plus que cette odeur d'aigre ne soit celle d'un acide qui dégénère & qui passe au troisième degré de fermentation; telle est celle qu'exhalent les réservoirs où les paysans conservent ce qu'ils appellent dans ce pays-ci *sûr de fromage*: c'est la sérosité du lait qui se corrompt, & qui, de l'acidité qui lui est propre, contracte une qualité putrescente après avoir subi la fermentation acidescente.

17. On conçoit de-là [16] que l'humeur laiteuse confusément mêlée avec les sucs animaux, & agitée avec eux, est susceptible comme eux de putridité, toutes les conditions requises à cette dégénérescence se rencontrent dans l'économie animale. Non - seulement la sérosité de la matière laiteuse, qui est abondante, prend



un degré de putrescence alors, mais la partie *fromageuse*, plus susceptible de putridité que la première, prend par les mêmes raisons un caractère de septicité particulière, septicité qui devient d'autant plus caustique, que la partie crémieuse du lait devient rance, âcre & brûlante.

18. Telle est [17] la constitution des humeurs d'une femme nouvellement accouchée, chez qui la déroute du lait commence à faire des ravages. Démontrons à présent quels sont les effets de la suppression ou de la diminution des lochies : le sang lochial, après avoir séjourné plus ou moins dans les vaisseaux utérins pendant la grossesse, doit, après l'accouchement, s'évacuer par la matrice, & constituer ce que l'on appelle communément les *purgations des femmes en couche*. A peine la femme est-elle délivrée qu'il se fait chez presque toutes un flux abondant les trois quatre premiers jours. Cependant par la contraction de la matrice, au moment de la délivrance, une partie de ce sang lochial reflue dans la masse, & la majeure partie s'écoule par le flux lochial. S'il arrive que ce dernier diminue ou se supprime par les effets d'une fièvre survenue tout-à-coup, il se mêle avec la matière laiteuse, & par la disposition à la putridité qu'il a contractée pendant la



## 352 DISSERTATION

grossesse, il devient un surcroît de septi-  
cité à la première, qui, par le mouve-  
ment de la nature, ne peut éviter de ten-  
dre à la putrescence.

19. Au reste, les circonstances qui ont  
précédé & qui accompagnent ce désordre,  
contribuent en tout ou en partie à vicier  
les humeurs. Tant de causes contribuent  
à les faire dégénérer. Les passions de  
l'ame, vives ou consternantes, un accou-  
chement long & laborieux, un régime  
désordonné pendant la grossesse & après  
l'accouchement, sur tout chez des femmes  
cacochimes, foibles & délicates, chez qui  
les sucs n'ont point subi assez d'élabora-  
tion, & ne sont point assez animalisés ;  
chez celles-là enfin qui ont été dans les  
circonstances mentionnées [10].

20. Il me reste à parler de la troisième  
cause qui, se joignant presque toujours à  
la première, devient un surcroît à la na-  
ture, & grossit la matière morbifique,  
lui donnant plus de force, plus d'activité ;  
je veux dire l'abondance de la sérosité qui  
se décharge par la transpiration insensibi-  
le. Cette humeur, déjà exaltée & divisée  
à l'infini pour passer par les couloirs de  
la peau, ne peut que vicier, par ses prin-  
cipes âcres, le reste des humeurs.

21. Si cette humeur retenue peut éta-  
blir dans bien des sujets une fièvre mi-  
liaire,

SUR LA FIEVRE MILIAIRE. 353  
liaire, comme il est démontré par l'observation, & que le raisonnement le prouve d'après l'expérience, on doit convenir que cette cause ayant souvent lieu chez les femmes en couche, c'est assez pour exciter cette fièvre éruptive qui devient essentiellement laiteuse : car il suffit qu'il se fasse un trouble dans le cours des humeurs, & qu'il s'établisse une fièvre aiguë pour dérouter le lait. On voit donc que la combinaison de ces différentes humeurs constitue cette cause primordiale de la miliaire. La dernière des circonstances est d'une nature putrescente comme les autres. Une partie est retenue souvent dans les pores de la peau, l'autre est refoulée dans la masse, & tend à faire dégénérer les sucs avec lesquels elle se confond, la bile sur tout, dont la dégénérescence entraîne avec elle la fonte des liquides.

22. Toutes ces considérations [ 16 à 21 ] nous font voir que la miliaire des femmes en couche doit son origine primitive à la retenue de la matière laiteuse, dégénérée & tendante à la putridité ; & que celle-ci est d'autant plus accélérée, que les causes conjointes [ 19, 20, 21 ] lui donnent de l'intensité ; mais, dira-t-on, comment se peut-il qu'elle constitue une éruption miliaire, tandis que, dans d'autres circon-

*Tome LIII.*

Z

## 354 DISSERTATION

stances, on observe des accidens tout-à-fait opposés ?

23. Il est vrai que l'humeur laiteuse, retenue & confondue avec les autres, n'a point toujours procuré les mêmes maux. Cette différence dépend de la diversité des tempéramens & des circonstances qui ont précédé. Dans des tempéramens lâches & foibles, dit m. *Bonté* (a), elle ne tarde pas à se corrompre & à infecter la lymphe. La sérosité surabondante chargée de parties grossières & viciées s'arrête dans les émonctoires de la peau, y forme des flictenes d'abord transparentes. Quelques-unes des parties de l'humeur du lait, les plus divisées à l'aide de la sérosité qui lui sert de véhicule, se portent bientôt avec elle à la peau, & les pustules alors blanchissent, tandis que d'autres parties mêlées avec la lymphe, forment des stases & des irritations particulières d'où naît un trouble général dans l'économie animale.

24. Cette explication de m. *Bonté*, de la manière d'agir du levain de la miliaire des femmes en couche, paroît dans l'ordre des choses ; & toutes les circonstances qui précédent, nous portent à croire que la matière laiteuse est alors d'une nature

---

(a) Journal de méd. pag. 37, tom. VII.

## SUR LA FIEVRE MILIAIRE. 355

âcre & caustique , que la sérosité & la lymphe en sont imprégnées , que sa causticité a pénétré jusqu'à l'origine des nerfs , & qu'elle a vicié les fluides qui les parcourent. Ce qui prouve cette dernière assertion , c'est que le début même de cette fièvre se passe dans le système nerveux.

25. L'expérience a toujours démontré que ce levain fait non-seulement tomber promptement les fluides en dissolution , mais tend à former des stases gangreneuses , s'il arrive qu'il ne puisse se déposer entièrement à la peau.

26. Soit que la miliaire soit rouge ou vésiculaire , si la nature est surchargée de la matière morbifique , & qu'elle la dépose parmi toute la superficie de la peau , il est impossible qu'elle puisse la vaincre & la subjuguier , à moins que d'autres évacuations ne surviennent , telles que les cours-de-ventre , un cours d'urine abondant , des sueurs bienfaisantes ; sans cela , ce levain septique vicie bientôt toute la masse , attaque le principe des nerfs , le principe de la vie ; & , s'il y a une inflammation locale , alors c'est en vain qu'on attend la résolution ou la suppuration : la gangrene succède promptement avec ses symptômes funestes.

27. On a vu [ 6 à 23 ] quel est le caractère de la miliaire des accouchées , dé-

Z ij

## 356 DISSERTATION

montré par la raison. Montrons à présent qu'il est tel par les signes & les symptômes de cette maladie.

28. La fièvre miliaire en général est ainsi nommée à raison des pustules rouges, ou des vésicules blanches qui surviennent à la peau pendant le cours de la maladie, & qui ressemblent à la graine de millet. Il a plu à nos prédécesseurs de l'appeller fièvre pourprée, rouge ou blanche, *febris purpurata, rubra vel alba*. C'est ainsi qu'*Hoffmann* en a fait la première distinction : ces deux éruptions sont quelquefois doublement compliquées, & après avoir paru sous la forme de boutons rouges, âpres & plus ou moins élevés, leurs pointes se convertissent en de petites vésicules pleines de sérosités, ou il se répand sur la peau des boutons rouges miliaires entremêlés de pustules blanches.

29. Ces exanthèmes [27, 28] s'élargissent, quelquefois les rouges semblent être comme autant de boutons érysipélateux ; le pourpre blanc s'élargit en filices.

30. On doit encore diviser la miliaire en inflammatoire & en putride essentielle ; & quoique la première doive son origine au même levain, la différence de constitution de la femme qui l'essuie, en change la marche & les symptômes. Au



## SUR LA FIEVRE MILIAIRE. 357

reste, la miliaire rouge paroît appartenir à la constitution phlogistique des sujets; & la blanche, à la délicatesse, au relâchement des fibres & à la diathèse vaporeuse & froide des humeurs, où il y a plus d'inertie & plus de tendance à la putridité; je dirai plus, l'appareil inflammatoire de la maladie, finit souvent par celui que produit la causticité de la marche morbifique.

31. Je diviserai encore cette fièvre en bénigne & en maligne, & ce sera d'après cette division, que j'en tracerai le tableau. Je la présenterai sous quatre points de vue, qui seront les quatre périodes de la maladie. On fait qu'une fièvre quelconque, dès son *invasion* qui fait le premier période, passe à l'*augment* qui est le second, de-là à l'*état* de la maladie que l'on considère comme le troisième, & ensuite au *déclin* qui en fait le quatrième. Ces quatre périodes répondent à ce que M. Bordeu appelle les temps de *crudité*, de *cœction* & d'*excrétion* (a).

32. Les suites des couches ne sont ordinairement fâcheuses qu'à la suite de la

---

(a) On verra, dans le cours de l'ouvrage, que je considère ces quatre périodes sous la dénomination des temps d'*incubation*, d'*éruption*, de *maturité* & d'*exsiccation* ou *desquamation*.



## 358 DISSERTATION

fièvre de lait : elle est le début des accidens qui surviennent à la plupart des nouvelles accouchées qui ont été exposées aux causes propres à susciter des désordres. Soit que ceux-ci soient une inflammation des viscères, soit qu'ils n'établissent qu'une fièvre aiguë, & souvent la miliaire, c'est toujours la fièvre de lait qui en est l'époque. Mais une remarque essentielle, qui doit faire craindre des suites fâcheuses, c'est qu'après la délivrance, au lieu du calme du poulx qui doit succéder à l'accouchement, on observe une agitation fébrile permanente jusqu'au troisième jour, alors la révolution du lait excite un nouveau trouble fébrile, & c'est le début de la fièvre, ou miliaire, ou putride, &c. On sent assez qu'à cette époque la sécrétion & l'excrétion du lait est suspendue, il reste en arrière, alors le trouble est général.

*Premier période.*

33. Le début de la fièvre de lait, celui de la miliaire des accouchées, est commun à toutes les fièvres. Il y a des lassitudes spontanées, des horripilations vagues & récurrentes, un poulx inégal, accéléré, vif, resserré, plus ou moins petit, ordinairement inégal, irrégulier, fréquent à l'approche de l'éruption, des inquiétudes, des maux de tête, des hémorrhagies du

SUR LA FIEVRE MILIAIRE. 359  
 nez, des insomnies; le sommeil est tracassé  
 par des rêves fatigans dont on se plaint  
 à son réveil, [ & c'est un des signes ca-  
 ractéristiques de la miliaire ] (a). Les  
 convulsions, les nausées, les vomisse-  
 mens, une chaleur âcre, mordicante, la  
 sécheresse de la peau le premier jour,  
 & bientôt après des sueurs copieuses qui  
 répandent une odeur éruptive, aigre,  
 fade, fort piquante, approchant de la  
 dissolution du sel marin, une soif pres-  
 tante, l'oppression de poitrine, des lan-  
 gueurs qui vont bientôt à la défaillance,  
 si les malades veulent se mettre dans  
 une situation plus élevée (b), des an-  
 xiétés précordiales, la respiration plus ou  
 moins gênée, font, au rapport de *For-*  
*dyce* (c), les signes patognomoniques qui  
 annoncent infailliblement la présence du  
 levain de la miliaire. Les malades poussent  
 des soupirs profonds, & plus l'éruption  
 approche, plus ils sont fréquens, plus il y  
 a de difficulté de respirer.

34. A ces symptômes [33.] se joint  
 une toux plus ou moins sèche. Les urines  
 sont plus ou moins crues, limpides, co-

(a) *Journal de médecine*, tom. XIX. p. 118.

(b) *Fordyce, de fætu miliari*, pag. 19.

(c) *Ibid.* pag. 25. 26.

## 360 DISSERTATION

pieuses, principalement dans le commencement. Le ventre est souvent constipé, & même plus ou moins tendu surtout s'il y a une disposition phlogistique à la matrice, avec suppression ou diminution des lochies. Presque toutes les malades se plaignent de pulsation à la tête, aux tempes, spécialement vers les redoublemens, qui surviennent toujours vers le soir, & durent jusque vers le matin. Pendant l'exacerbation, il y a plus d'intensité dans les symptômes énoncés, parmi lesquels on observe des douleurs au col, dans le dos, dans les côtés & dans les membres.

35. Cette marche, plus ou moins variée des symptômes que je viens de décrire [33, 34] dure pendant quatre jours, pendant lesquels la sécrétion & l'excrétion du lait, si elle a eu lieu, ne se fait plus. Le cours des lochies est dérangé : elles deviennent des lochies par irritation peu bienfaisantes. Si la maladie est compliquée d'inflammation de matrice, d'autres viscères, &c., ces organes sont douloureux, il y a tension, météorisme au bas-ventre ; des douleurs de côté annoncent que la pleuvre ou les poumons sont intéressés ; si la tête est menacée du dépôt de la matière morbifique, il y a délire & insomnie.

36. Une chose que je dois faire remarquer, c'est que, lorsqu'à la suite d'une

SUR LA FIEVRE MILIAIRE. 361  
 couche, il s'établit une inflammation laiteuse dans l'un ou l'autre des viscères; presque toujours, il s'y joint une éruption miliaire par l'abondance de la matière laiteuse, dont le sang est inondé.... Cette éruption, loin d'être bienfaisante, est un surcroît de maux à combattre pour la nature surchargée d'une part & fausement victorieuse de l'autre; l'état inflammatoire des organes, exige des moyens qui aillent au-devant de la gangrene dont ils sont menacés.

*Second période.*

37. Vers le 4<sup>e</sup> jour, on observe une augmentation dans la marche des symptômes: les sueurs inondent la malade; elle se plaint de démangeaisons, de picotemens à la peau, d'un sentiment d'engourdissement, de stupeur punitive dans les doigts, qu'*Allioni* & les médecins allemands appellent *granf*; ces signes sont patognomoniques d'une miliaire quelconque; je les ai observés même dans les maux de gorge gangreneux, accompagnés d'éruption miliaire & scarlatine; ils accompagnent toutes les fièvres éruptives. Aussi bientôt, parmi la foule des symptômes plus ou moins alarmans, la peau se couvre de petites pustules rondes, miliaires, plus ou moins séparées, rouges,

## 362 DISSERTATION

ou pleines d'une sérosité cristalline; quelquefois, de rouges qu'elles avoient paru, elles pointent, & leur éminence n'est rien qu'une petite vésicule cristalline.

38. C'est principalement au col, sur la gorge, à la poitrine, aux aisselles, sur les bras & les mains, aux plis du bras, entre les doigts, sur le dos que cette éruption se répand.

39. L'apparition de la miliaire n'est pas bornée au quatrième jour, on la voit éclore le 5, 6, 7, 8, 9, 11 & 14<sup>e</sup> jour, & même on doit remarquer que si elle ne paroît pas après la première impétuosité de la maladie, elle ne survient que ces jours nommés par *Hippocrate*; quand la maladie est dans son état, la chose n'en est que d'un meilleur augure, parce que la nature a eu assez de temps pour subjuguier la matière morbifique, elle est alors, à coup sûr, un dépôt critique à la peau, & moins susceptible de rétropulsion. Il faut ordinairement à la nature, qui est ici toute active, au moins quatre jours pour achever la déposition de la matière morbifique. L'éruption se fait successivement & même lentement; les premières pustules sont déjà en maturité, que les autres sont encore en arrière, & paroissent au niveau de la peau; il est vrai que cette



**SUR LA FIEVRE MILIAIRE. 363**  
 éruption se fait quelquefois rapidement , spécialement lorsqu'il y a peu de matiere étrangere & que la fievre est bénigne.

*Troisième période.*

40. C'est ici l'état de la maladie ; le temps de coction est presqu'achevé ; il touche à celui d'excrétion. L'humeur morbifique déposée [ 39 ] à la peau , les symptômes perdent de leurs forces , & la matiere limpide des pustules , si c'est la vésiculaire , prend enfin un degré de coction ; elle s'épaissit , elle blanchit , se dessèche , enfin tombe en desquamation , à mesure que les boutons paroissent , s'accroissent , grossissent & acquierent leur maturité. Les pustules rouges qui n'ont point pris la forme de fiéctenes , grossissent & pâlissent peu-à-peu pour passer à la desquamation ; il arrive que la plupart de ces vésicules se crevent & laissent couler l'humeur qu'elles contiennent ; sur-tout si les malades pressées par le prurit se frottent ; elles font alors à l'abri de la rétropulsion.

41. Dans cet état [ 40 ] de la fievre miliaire , la marche des symptômes portés au comble de l'intensité que la nature a suscitée pour faciliter la déposition de l'humeur morbifique à l'habitude du corps , est presque toujours la même ; cependant



## 364 DISSERTATION

la masse du sang n'est point encore tout-à-fait dépouillée. J'ai dit plus haut que les symptômes perdoient de leurs forces, mais les redoublemens ont lieu; il y a une sorte de régularité dans les rémissions & dans les exacerbations: les viscères essentiels ne paroissent plus autant menacés; les forces vitales jouissent de leur activité; le trouble quel qu'il soit, (à cette époque il n'est point extrême) joue son rôle sur le genre nerveux. J'ai déjà dit que cette fièvre est toute nerveuse, l'ataxie des esprits, pour parler le langage de *Sydenham*, est toujours sensible dans l'exacerbation: ainsi toutes ces agitations de la malade qui se plaint de la poitrine, de l'estomac, de la tête, ont leur siège dans le système nerveux. Mais il est des choses à observer dans l'état de cette maladie, les urines de claires & limpides qu'elles étoient dans les deux premiers périodes, se troublent bientôt, & enfin déposent un sédiment copieux & latéritieux ou blanc; les sueurs sont toujours abondantes, & répandent une odeur tirant sur l'aigre fétide. Les anxiétés, les soupirs, les inquiétudes, les oppressions toujours plus ou moins présentes, sont plus supportables, le pouls devient plus souple, plus mol, plus large, moins fréquent, spécialement dans les rémissions qu'on observe tous les matins jus-

**SUR LA FIEVRE MILIAIRE.** 365  
 que vers le midi, & même vers le soir. La prostration des forces n'est plus si sensible; il y a plus de repos, moins de délire, moins de soubrefauts dans les tendons, moins de mouvemens convulsifs, s'ils ont eu lieu, & le calme succede à l'orage, lorsque la nature, plus victorieuse que vaincue, a dompté le mal qui la menaçoit. A cette époque le ventre s'ouvre & charie des évacuations jaunes, blanchâtres, semblables à de la purée plus ou moins épaisse, qui soulagent & ne dérangent point l'éruption déjà établie. Le cours des lochies reparoît; elles deviennent critiques, soulagent, & ne sont plus l'effet d'une irritation constante: si ce flux n'a plus lieu, un flux blanc, séreux, qu'on peut appeller laiteux, vient suppléer au défaut du premier, & dans le cas d'une inflammation de matrice & de bas ventre, cette évacuation annonce la résolution.

*Quatrième période.*

42. Quatre, cinq, six, ou plusieurs jours après que la miliaire a paru, les symptômes qui l'accompagnent, déjà diminués, [41] se mitigent à mesure que la masse du sang se dépure, tant par les sueurs qui persistent toujours, que par le cours de

## 366 DISSERTATION

ventre qui a souvent lieu, & par les nouvelles pustules qui se multiplient encore. Quelquefois, après quelques jours de calme, de rémission sensible pendant la nuit, la malade reprend son sommeil, elle ne sent plus autant de chaleur : il survient une douce moiteur, une détente à la peau, avec une sorte de fraîcheur. Il n'y a plus ni douleur ni irritation, nulle anxiété précordiale, nulle inquiétude : le pouls prend un rythme nouveau ; les battemens des artères se rapprochent de l'état naturel, & les fonctions commencent à reprendre leur marche régulière. Il semble que la nature fatiguée par les différens assauts qu'elle vient d'essuyer, reprend un nouvel essor ; la maladie alors est sur son déclin & touche à la convalescence ; mais dans cet état mitoyen, on observe assez souvent un gonflement œdémateux aux articulations ; j'ai vu même des femmes vraiment leucophlegmatiques. D'autres fois elles souffrent des douleurs aiguës, que le moindre mouvement augmente cruellement, & qui les rendent presque immobiles.

43. Quand tout se passe au gré de la nature, [40, 41, 42] l'événement ne peut être qu'heureux, mais il est toujours funeste si la chose n'arrive pas comme je

## SUR LA FIEVRE MILIAIRE. 367

viens de la rapporter; alors la malade affoiblie, abattue, affaîlée, se sent consumée par un feu intérieur, rien ne lui rend des forces, elle désespere de son rétablissement. Du deuxième, même du premier au troisième période, il survient des sueurs froides, la voix s'éteint, la foiblesse est extrême, les anxiétés sont plus pressantes, le pouls est toujours petit, resserré, précipité, les rémissions ne sont plus si sensibles, les urines sont constamment décolorées, la chaleur est âcre & brûlante, les sueurs sont des sueurs de dissolution, & toujours plus fétides, le délire ne tarde pas à succéder aux insomnies & aux disparates; s'il est obscur, il est entremêlé d'affections comateuses, quelquefois de convulsions; alors il dévance le moment prompt & fatal qui va terminer la vie. Pendant ces angoisses alarmantes de la mort, l'éruption quoique complète est toujours fugitive & prête à disparaître, & la résolution des forces annonce que la nature est vaincue par la surcharge ou la septicité de l'humeur morbifique dont la masse du sang a été inondée.

44. La miliaire des femmes en couches ne suit pas toujours une marche aussi régulière; [41, 42, 43.] les temps d'*incubation*, d'*éruption*, d'*exsiccation* & de *desquamation*, circonstances qui en conf-

## 368 DISSERTATION

tituent les quatre périodes, varient le plus souvent. Leur inconstance dans leur début & leur durée, rend incertaines la maturité & la surfurefcence des pustules qui partent d'une source intarissable. La matière laiteuse est de nature à se reproduire, & par conséquent à surcharger & à vicier la masse, dès qu'elle est dérivée des couloirs qui lui sont destinés. Aussi m. *Tiffot*, dans son traité des maladies des gens du monde, fait observer que les maladies causées par la dérivation du lait sont longues & opiniâtres. Son sentiment adopté par m. *Planchon*, dans sa dissertation sur la médecine agissante (a) & expectante, & vérifié par l'expérience, nous donne une raison de ce que l'éruption totale de la miliaire laiteuse est si lente & se reproduit à mesure qu'elle se dessèche : c'est que la matière morbifique trouve une source de reproduction dans les humeurs mucilagineuses & nourricières des malades ; elles fournissent un nouveau lait qui remplace celui que la nature avoit subjugué comme matière étrangère, & chassé par les pores de la peau & les couloirs du bas-ventre.

45. J'ai divisé cette fièvre en bénigne & en maligne [31] ; il étoit important de le faire, il l'est encore plus d'assigner

---

(a) Page 17, 18.



la b nignit  par des signes distinctifs, pour ne point se laisser surprendre par la malignit  qui souvent prend le masque de la b nignit  la plus flatteuse en apparence. On fait assez qu'elle prend, en g n ral, la marche de toutes les maladies, & que, sous le voile emprunt  de l'une ou de l'autre, elle tend des pi ges aux m decins les plus clair-voyans,   moins qu'attentifs aux signes qui la d c lent, ils ne puissent saisir l'ennemi sur le fait, & obvier   ses fausses & infidieuses d marches.

46. La b nignit  de cette fi vre n'appartient qu'aux circonstances favorables qui l'ont pr c d e, & qui l'accompagnent; plus les causes qui l'ont pr c d e ont rendu les humeurs susceptibles de leur germe, & ont servi   le d velopper, en augmentant les sources productrices de l'humeur morbifique, plus terribles, plus violens, & plus alarmans, doivent  tre les sympt mes de cette maladie perfide par elle-m me. C'est, en partie,   l'abondance plus ou moins grande de l'humeur morbifique, qu'on doit attribuer la b nignit  ou la malignit  de cette fi vre, sa simplicit  ou sa complication.

*( La suite au journal prochain ).*



*EXTRAIT des prima mensis de la  
faculté de médecine de Paris, tenus les  
3 & 15 février 1780.*

L'AFFECTION CATARRHALE a continué jusqu'au mois de février, à être, à peu de chose près, la même, tant par les symptômes propres & ses complications, que par la quantité des personnes qui en ont été atteintes. Les nouvelles observations ont confirmé la description & la division qui avoient été données dans les assemblées du mois de janvier, ainsi que la variété nécessaire du traitement (1), & sur tout la remarque que les vésicatoires étoient singulièrement avantageux aux vieillards, pourvu qu'ils fussent entretenus long-temps, & qu'on administrât aussi des incisifs stimulans & actifs, tels que l'oxymel scillitique, l'ipécacuanha préférable au kermès minéral, tandis que chez les jeunes gens il falloit spécialement insister sur les purgatifs minoratifs. Les purgatifs drastiques ont généralement été nuisibles.

Les dépôts critiques aux oreilles, ont été plus communs dans ces derniers temps. Des douleurs de tête vives & lancinantes

(1) Voyez *Journal de médecine* du mois de mars de cette année.

## DES PRIMA MENSIS. 371

en étoient les signes avant-coureurs ; la suppuration , ou pour mieux dire, l'écoulement séreux , tantôt plus , tantôt moins épais , a duré jusqu'à 21 jours. Pour prévenir cette métastase chez ceux en qui elle étoit annoncée , on leur a appliqué , avec succès , des vésicatoires aux jambes.

L'air étant devenu plus sec & plus froid , la maladie régnante a beaucoup diminué à toutes sortes d'égards ; mais d'un autre côté on a reconnu dans ceux qui en ont été affectés , une viscosité plus grande des humeurs , & un engorgement plus facile & plus opiniâtre des vaisseaux. Chez quelques personnes vaporeuses , tristes , mélancoliques , l'éréthisme , qui leur est habituel , a beaucoup augmenté , les liqueurs sont devenues plus épaisses , les saignées , quoique répétées , n'ont pas eu des succès heureux , malgré la fièvre qui s'étoit annoncée vivement. Les délayans incisifs n'ont paru avoir aucune action. Les vésicatoires formoient des plaies qui séchoient promptement , ou devenoient gangréneuses : plusieurs de ces malades ont succombé en peu de jours.

On a vu peu de petites-véroles , mais un assez grand nombre d'éruptions cutanées , anormales , dont il a déjà été rendu compte. On a observé que ces éruptions & des démangeaisons incommodes , ac-

A a ij

compagnées d'ampoules, qui se dissipent en peu de temps, avoient souvent lieu lorsqu'un temps sec & froid succédoit subitement à un temps doux & humide. Des boissons légèrement diaphorétiques, une chaleur tempérée, ont communément suffi. Il y en a eu de très rebelles, pour lesquelles il a fallu avoir recours à la saignée & aux bains.

Les fièvres bilieuses ont été longues & de difficile coction. Il étoit nécessaire de préparer par beaucoup de boissons acidules, le petit-lait, l'hydromel, par des apozèmes avec les chicoracées, la bourache avant de placer les purgatifs. . . . Il en a été de même des jaunisses, & des fièvres intermittentes, dans lesquelles le quinquina, administré comme fébrifuge, a produit plus de mauvais effets que de bons.

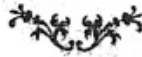
MM. Majault, Gervaise, Sallin, Lepreaux, Tessier, de la Planché, Navier, ont communiqué des observations particulières.

M. de la Motte a donné l'histoire des maladies qu'il a traitées à l'hôpital de la Charité; & m. Doublet a rendu compte de celles qu'il a suivies dans l'hospice de charité établi par madame Necker dans le fauxbourg Saint-Germain.

M. Thiéry, médecin consultant du roi, a lu un mémoire sur l'irrégularité singu-

liere des saisons non-seulement en France, mais dans la majeure partie des pays connus, pendant l'année 1779. C'est à ces irrégularités qu'il attribue les maladies épidémiques qui ont régné cette année. Ce tableau, tracé de main de maître, est un modele de l'emploi qu'on doit faire en médecine des observations météorologiques, & de l'utilité dont ces observations peuvent être.

Les observations que m. l'abbé *Tessier* a lues sur les bons effets du vinaigre contre la brûlure, ont donné lieu à plusieurs docteurs de faire part des remèdes qu'ils avoient vus constamment réussir contre cet accident. L'esprit-de-vin, conseillé par *Juncker*, a irrité la plaie & causé les douleurs les plus aiguës. L'huile & les substances onctueuses ont été citées comme ayant produit les meilleurs effets. M. de *l'Epine* s'est servi avec succès de la farine de froment dont on couvre la partie brûlée.



**OBSERVATIONS MÉTÉOROLOGIQUES.**  
**F É V R I E R 1780.**

Jo. du M.	THERMOMETRE.			BAROMETRE.		
	Au lever du S.	A 2 h. du soir.	A 9 h. du soir.	Au matin.	A midi.	Au soir.
	Deg.	Deg.	Deg.	Pou. Lig.	Pou. Lig.	Pou. Lig.
1	-6, 0	-2, 3	-3, 0	27 6, 3	27 5, 8	27 5, 4
2	-4, 2	-1, 5	-5, 0	27 4, 5	27 4, 5	27 5, 2
3	-4, 0	0, 7	-0, 0	27 6, 6	27 7, 8	27 9, 6
4	-2, 0	1, 8	-1, 6	27 10, 0	27 9, 4	27 7, 4
5	-2, 4	0, 7	-0, 0	27 4, 9	27 4, 10	27 6, 6
6	3, 0	5, 4	-3, 0	27 3, 0	27 3, 8	27 4, 11
7	3, 8	5, 2	2, 2	27 5, 8	27 7, 4	27 9, 4
8	0, 7	6, 9	2, 7	27 11, 2	27 11, 6	28 0, 0
9	2, 7	6, 0	5, 3	28 1, 0	28 1, 6	28 2, 6
10	2, 8	6, 5	4, 10	28 2, 8	28 2, 7	28 2, 6
11	3, 0	4, 7	3, 0	28 2, 4	28 2, 8	28 3, 3
12	1, 3	3, 3	1, 0	28 3, 5	28 3, 5	28 3, 5
13	-0, 0	2, 4	0, 2	28 3, 7	28 3, 7	28 4, 0
14	0, 7	3, 2	2, 3	28 3, 11	28 3, 5	28 3, 1
15	0, 8	2, 2	1, 5	28 2, 8	28 2, 6	28 2, 2
16	0, 4	3, 4	2, 5	28 0, 6	27 11, 1	27 10, 9
17	-3, 0	1, 3	-0, 0	28 0, 5	28 1, 4	28 1, 8
18	-0, 0	0, 7	-0, 0	28 1, 0	28 0, 0	27 11, 5
19	1, 0	1, 0	-0, 0	27 8, 2	27 7, 0	27 6, 7
20	-1, 8	3, 6	-2, 0	27 6, 2	27 6, 4	27 7, 3
21	-1, 7	1, 0	-2, 0	27 7, 4	27 8, 0	27 8, 7
22	-1, 5	1, 5	-1, 2	27 8, 10	27 9, 6	27 10, 6
23	-1, 2	2, 8	-0, 8	28 0, 1	28 1, 4	28 2, 4
24	-3, 7	2, 8	0, 2	28 3, 4	28 3, 6	28 3, 7
25	1, 5	4, 0	3, 5	28 2, 4	28 0, 7	27 9, 6
26	-0, 0	-0, 0	-2, 0	27 5, 0	27 11, 3	28 1, 7
27	-2, 3	2, 8	3, 5	28 1, 10	28 0, 5	27 10, 9
28	5, 5	7, 8	6, 6	27 11, 3	27 11, 11	28 0, 2
29	6, 0	8, 5	7, 0	27 11, 10	28 0, 2	28 1, 0



VENTS ET ÉTAT DU CIEL.			
<i>J. du mois.</i>	<i>La Matinée.</i>	<i>L'Après-midi.</i>	<i>Le Soir à 9 h.</i>
1	N-E. beau, froid	N-E. couv. froid.	N-E. c. v. froid.
2	N-E. nuages.	N-E. <i>idem.</i>	N-E. beau, froid.
3	N. & N-E. couv.	N-O. couv. grefil.	N-O. couvert.
4	N-O. beau, assez doux.	S. beau, assez doux.	S-E. nuag. froid.
5	E. c. neig. grefil.	N-O. couv. doux.	O. couv. doux.
6	S. c. pl. brouill. vent, dégel.	S-O. nuag. vent.	S-O. couv. pl.
7	S-O. couv. pl. v.	N-O. c. doux, pl.	N-O. couv. doux.
8	N-O. couv. brouil.	S. nuages.	E. couvert, pluie.
9	E. couv. pluie.	S. c. pl. brouill.	S-E. couv. brouil.
10	N-E. & E. b. dou.	N-E. & E. b. dou.	N-E. nuages.
11	N-E. couvert.	N-E. c. v. froid.	N. couv. v. fr.
12	N-E. <i>id.</i> fr. glace.	N-E. <i>idem.</i>	N-E. nuag. froid.
13	N-E. couvert.	N-E. & E. nu. fr.	N. <i>idem.</i>
14	N. <i>idem.</i> froid.	N. couv. bruine.	N. couvert.
15	N-E. <i>id.</i> neige.	N-E. couvert.	N-E. <i>idem.</i>
16	N. couvert.	N. <i>idem.</i> pluie.	N-E. <i>idem.</i> pluie.
17	N-E. beau, froid.	E. beau.	N-E. couvert.
18	N. c. brouil. gib.	O. couv. giboul.	O. <i>idem.</i>
19	N-O. c. n. v. fr.	S-O. <i>idem.</i>	S-O. nuages.
20	N-O. & O. nua- ges, brouillard.	N. beau, gibou- lées.	N. beau, froid.
21	N. nuag. neige, vent froid.	N. couv. neige.	N. nuages.
22	N. nua. v. froid.	N. <i>id.</i> v. froid.	N. <i>id.</i> v. fr. <i>aur. b.</i>
23	N. beau, v. froid.	N. beau.	N. beau.
24	N. beau, brouil.	S-O. <i>idem.</i>	S-O. couvert.
25	S-O. c. dég. bruin.	S-O. couv. gr. v.	S-O. <i>id.</i> gr. vent.
26	N-O. couv. neig. <i>tempête.</i>	N-O. beau, gr. vent froid.	N-O. beau, froid.
27	O. nuages, vent.	S-O. c. pl. gr. v.	S-O. couv. gr. v.
28	N-O. c. v. doux.	N-O. couv. bruine.	N-O. c. très hum.
29	O. couv. <i>idem.</i>	O. couvert.	O. <i>id.</i> <i>aur. bor.</i>

Aa iv



## 376. OBS. MÉTÉOROLOGIQUES.

## RÉCAPITULATION.

Plus grand degré de chaleur . . . . .	8, 5 deg. le 29
Moindre degré de chaleur . . . . .	6, 0 le 1 <sup>er</sup>
Chaleur moyenne . . . . .	0, 2 deg.
Plus grande élévation du Mer- cure . . . . .	28, 4, 0 le 13
Moindre élévat. du Mercure . . . . .	27, 3, 0 le 6
Elévation moyenne . . . . .	27 p. 10, 6

Nombre de jours de Beau . . . . .	5
de Couvert . . . . .	19
de Nuages . . . . .	5
de Vent . . . . .	13
de Tonnerre . . . . .	0
de Brouillard . . . . .	6
de Pluie . . . . .	7
de Neige . . . . .	6
d'Aur. boréale . . . . .	2
Quantité de Pluie . . . . .	8, 7 lignes.
D'Evaporation . . . . .	6, 0
Différence . . . . .	2, 7
Le vent a soufflé du N. . . . .	7 fois.
N.-E. . . . .	7
N.-O. . . . .	5
S. . . . .	1
S.-E. . . . .	1
S.-O. . . . .	5
E. . . . .	2
O. . . . .	3

TEMPÉRATURE : Froide, humide & très désagréable ; la nature étoit encore morte à la fin du mois.

MALADIES : Quelques fluxions de poitrine, & beaucoup de rhumes.

COTTE, Prêtre de l'Orat. Curé de Montmorency, &c.

A Montmorency, ce 1<sup>er</sup> mars 1780.

## OBSERVATIONS MÉTÉOROLOGIQUES,

Faites à Lille, au mois de février 1780, par  
m. BOUCHER, médecin.

LA gelée a cessé le 7 de ce mois : mais de-là jusqu'au 17, la liqueur du thermomètre ne s'est élevée que de 2 à 3 degrés au-dessus du terme de la congélation. La gelée a repris le 17, & a continué jusqu'au 28. Cependant la liqueur du thermomètre n'est descendue, aucun jour, plus bas que le terme de deux degrés au-dessous de celui de la congélation.

Il est tombé de la neige vers la fin du mois, & même plus que dans le mois précédent.

La hauteur du baromètre a varié; mais le plus souvent il a été observé au-dessus du terme de 28 pouces: le 12, le mercure s'est élevé à celui de 28 pouces 4 lignes. Il y a eu aussi des variations dans les vents.

La plus grande chaleur de ce mois, marquée par le thermomètre, a été de 7 degrés au-dessus du terme de la congélation, & son plus grand abaissement a été de  $2\frac{1}{2}$  degrés au-dessous de ce terme. La différence entre ces deux termes est de  $9\frac{1}{2}$  degrés.

La plus grande hauteur du mercure, dans le baromètre, a été de 28 pouces  $4\frac{1}{2}$  lignes, & son plus grand abaissement a été de 27 pouces 5 lignes. La différence entre ces deux termes est de  $11\frac{1}{2}$  lig.

Le vent a soufflé 5 fois du nord.	6 fois du sud.
6 fois du nord	5 fois du sud
vers l'est.	vers l'ouest.
1 fois de l'est.	6 fois de l'ouest.
1 fois du sud	5 fois du nord
vers l'est.	vers l'ouest.

## 378 MALADIES RÉGNANTES.

Il y a eu 27 jours de temps couvert ou nuageux.  
8 jours de pluie. — 8 jours de neige.

Les hygromètres ont marqué une grande humidité tout le mois.

*Maladies qui ont régné à Lille, pendant le mois  
de février 1780.*

LA petite-vérole s'est manifestée ce mois dans plusieurs familles; quoiqu'abondante en quelques sujets, elle étoit de l'espece discrète, & ne présentait rien d'extraordinaire. La cure, qui a été simple, a eu le succès désiré dans tous ceux que nous avons eu occasion de voir.

La fièvre catarrhale putride a persisté dans le peuple, avec un caractère de malignité chez la plupart des malades. Elle étoit généralement rémittente, & les redoublemens arrivoient principalement les soirs: mais après l'emploi des remèdes généraux, indiqués dans le premier période, il étoit plus prudent de s'en tenir aux boissons délayantes, aigrelettes, anti-septiques & légèrement laxatives, que de recourir à des remèdes plus énergiques. Nous n'avons guère vu périr de ceux qui ont été traités conformément à cette méthode.

Le retour des froids humides & des neiges a réveillé, vers la fin du mois, les rhumes qui paroissent amortis, & a causé des rhumatismes inflammatoires-goutteux, dont la cure a été longue, & la guérison difficile. Quantité de personnes sont encore mortes ce mois, victimes des rhumes & fluxions de poitrine négligés, parmi lesquelles il s'est trouvé beaucoup de vieillards & de personnes cacochymes.

## NOUVELLES LITTÉRAIRES.

*Tableau historique & raisonné des épidémies catarrhales, vulgairement dites la grippe, depuis 1510 & y compris celle de 1780, avec l'indication des traitemens curatifs, & des moyens propres à s'en préserver; par m. SAILLANT, docteur-régent de la faculté de médecine de Paris. A Paris, chez Didot le jeune, la veuve Defaint; Nyon l'aîné, & Méquignon, 1780. in-12 de 131 pages.*

La diversité & souvent la contrariété des méthodes curatives, vantées comme efficaces contre les épidémies catarrhales, ont déterminé m. Saillant à rapprocher dans un même tableau les épidémies de ce genre, observées en différens temps. Son ouvrage est divisé en deux parties : dans la première, il rapporte les observations par ordre chronologique, sans les entremêler d'aucunes réflexions. Ses descriptions sont puisées dans les ouvrages de Scherckius, Forestus, Fernel, Sennert, Etmuller; Willis, Baillou, Riviere, Hoffman, Sydenham, Huxham, dans les actes d'Edimbourg, philosophiques, les thèses de la faculté de Paris, le journal de médecine, &c. . . . Dans la seconde partie, il établit des règles de pratique tirées de ces observations comparées les unes aux autres, & il termine cette thérapeutique par l'exposé des moyens préservatifs.

Ce petit ouvrage, fait avec discernement, ne peut qu'être de la plus grande utilité pour les médecins, sous les yeux desquels il fait passer, en moins d'une demi-heure, les descriptions des prin-

## 380 NOUVELLES

cipales épidémies catarrhales qui se sont succédées pendant près de trois siècles. En rapprochant les faits, ils apprécieront les conséquences pratiques qu'en déduit l'auteur, & y puiseront des vues qui ne contribueront pas peu à assurer le traitement qu'exige cette espèce d'épidémie suivant les différentes circonstances.

(1) Instruccion curativa de las viruelas ; por el D. D. JOSEF AMAR, méd. &c. C'est-à-dire : *Traité de la petite-vérole par Don JOSEPH AMAR, médecin de la chambre de sa majesté, conseiller du tribunal royal de médecine, premier médecin du royaume de Navarre, de la société royale des sciences de Séville, & vice-président de l'académie royale de médecine de Madrid. Madrid, 1774, chez D. Joachim Ibarra, imprimeur de la chambre de sa majesté. 1 vol. in-4°. 164 pages.*

Dans cet ouvrage l'auteur commence par l'histoire de la petite-vérole & de son origine. Il explique comment elle se développe dans chaque individu, & expose sur ce point la doctrine de *Rhasis*. Il distingue quatre époques qui exigent une méthode curative particulière, & propose les meilleurs

(1) Ces notices nous ont été adressées de Madrid. Nous les insérons ici traduites de l'espagnol, sans garantir les jugemens qu'elles contiennent, parce que nous ne connoissons pas les ouvrages qu'elles concernent : elles nous ont paru intéressantes en ce qu'elles prouvent que les sciences fleurissent en Espagne, & que la médecine en particulier y est cultivée par des hommes d'un vrai mérite.

moyens de parer aux accidens qui ont coutume de survenir. Il s'oppose à la fameuse invention de l'inoculation, & donne un moyen plus efficace de préserver de la petite-vérole. On fait mention, dans ce traité, de ce qui a été écrit de bon sur cette maladie terrible chez toutes les nations; en particulier d'un petit traité de *Sérampion*. Les auteurs espagnols, *Marcellin Oberté*, *A. Gomez Pereira* y sont appréciés avec justice. La petite-vérole donnant occasion à l'auteur de parler des maladies contagieuses; il observe que, depuis les temps les plus reculés jusqu'à ce jour, on a toujours eu, en Espagne, l'attention particulière d'entretenir des hôpitaux où les malades, dans ces tristes circonstances, sont traités avec les précautions nécessaires pour empêcher toutes communications des miasmes contagieux. L'exposé des fonctions & de la juridiction du tribunal royal qui prononce sur la nature des contagions, & ordonne la séparation des infectés, termine cet ouvrage utile.

*Instruccion curativa de los Tabardillos, por D. J. AMAR, &c. . . Methode curative des maladies éruptives; par Don JOSEPH AMAR, &c. . . Madrid, 1775, chez J. Ibarra, &c. in-4°. de 327 pages.*

Après avoir traité de la fièvre en général, de ses causes, différences, symptômes, phénomènes & terminaisons, l'auteur de cet ouvrage expose la doctrine sur la putridité & la malignité, sur les pétéchies & le millet; il donne ensuite une idée succincte & cependant nette de la crudité & de la coction; & cite de préférence les auteurs espagnols, tels que *Louis de Toro*, *Jean de Catmona*, qui ont écrit avec une sagacité expérimentée



## 382 NOUVELLES

sur ces maladies qui sont très communes en Espagne. *D. Amar* pense que les pétéchiés sont presque un signe caractéristique de malignité, & que si elles sont la suite d'un traitement échauffant dans d'autres pays, cela ne peut avoir lieu en Espagne où la méthode anti-phlogistique & tempérante de *Boerhaave* est très ancienne. Il remarque que souvent des fièvres inflammatoires dégénèrent en putrides, & que plusieurs de ces dernières produisent des inflammations. La méthode du traitement est réglée sur la marche de la nature ; on conseille de l'aider sans interrompre les crises qu'elle excite ordinairement. L'ouvrage est terminé par une notice des fièvres pernicieuses, & des diverses épidémies qui ont affligé l'Espagne.

*Instruccion curativa y preservativa de dolores de costado y pulmonias ; por &c...*

*Traité des maux de poitrine & de la pulmonie, avec la méthode de s'en préserver ; par D. J. AMAR, &c. . . .*

*Madrid, 1777, chez J. Ibarra, in-4°. de 204 pages.*

*D. Amar* se propose, dans ce traité, d'établir un diagnostic clair des différentes maladies de la poitrine. Il divise la pleurésie en ascendante & descendante, & tire de cette division & des symptômes qui en sont la base, l'indication de saigner ou de purger dans cette maladie. Il parle de la pulmonie, & notamment de la fausse, maladie aussi infâme, dit *D. Amar*, par ses suites cruelles que par la marche obscure qui la dissimule dans ses commencemens. Cet ouvrage est vraiment hippocratique ; on y regarde l'observation des effets naturels comme l'unique & le vrai moyen de former des médecins. *Georges Gomez, Michel de Le-*

desma, Louis Collado & d'autres auteurs Espagnols ont fourni à l'auteur des observations qu'il apprécie, & pour lesquelles il rend à ces écrivains un tribut de louanges.

Ces trois ouvrages sont, d'après le jugement qu'en porte l'auteur des notices originales, écrites d'un style pur, clair & facile.

*Lettre à m. DE BRANVILLA, écuyer, premier chirurgien de LL. M. I. R. A. & de leurs armées ; par m. DE CAMBON, écuyer, premier chirurgien de feu S. A. R. la duchesse de Lorraine & de Bar, &c. &c. sur trois opérations de la symphyse. A Mons, chez H. Hoyois, imprimeur-libraire ; & se trouve à Paris, chez C. J. C. Durand, libraire rue du Foin Saint-Jacques, au Griffon, 1780, in-8°. de 25 pages.*

M. de Cambon rend un compte très simple des succès heureux des trois opérations qu'il a faites ; succès remarquable, sur tout à l'égard d'une femme opérée deux fois, & dont l'enfant venu au monde lors de la seconde opération, est plein de vie & de santé, ainsi que la mere qui le nourrit elle-même.

#### ERRATA.

Journal de février, pag. 186. ligne 14, marqués, lisez masquée.

## T A B L E

### DU MOIS D'AVRIL 1780.

EXTRAIT. <i>Analyse des fonctions du système nerveux, &amp;c.; par m. DE LA ROCHE, méd.</i>	page 289
<i>Observation sur les fièvres bilieuses; par m. SU-MEIRE, méd.</i>	312
<i>Mémoire sur l'éther nitreux, &amp;c.; par m. DE LA PLANCHE, méd.</i>	322
<i>Mémoire à consulter sur une maladie opiniâtre du genou; par m. DESGRANGES, chir.</i>	331
<i>Dissertation sur la fièvre miliaire des femmes en couche; par m. PLANCHON, méd.</i>	340
<i>Extrait des prima mensis de la faculté de médecine de Paris, tenus les 3 &amp; 15 février 1780.</i>	370
<i>Observations météor. faites à Montmorency.</i>	374
<i>Observations météor. faites à Lille.</i>	377
<i>Maladies qui ont régné à Lille.</i>	378
NOUVELLES LITTÉRAIRES.	
<i>Livres nouveaux.</i>	379

### A P P R O B A T I O N.

J'AI lu, par ordre de Monseigneur le Garde-des-Sceaux, le *Journal de Médecine* du mois d'avril 1780. A Paris, ce 24 mars 1780.

POISSONNIER DESPERRIÈRE.



JOURNAL  
DE MÉDECINE,  
CHIRURGIE,  
PHARMACIE, &c.

M A I 1780.

E X T R A I T.

*De china china in synochis putribus animadversiones PETRI JOANNIS VASTAPANI, amplissimi Taurinensis medicorum collegii socii, nec non medici in Nosocomio urbis majori vicarii. Taurini, 1779, in-8°. de 152 pages; & se trouve à Paris chez Didot le jeune, & Gogué, libraires, quai des Augustins.*

LE kinkina est un remède précieux entre les mains d'un médecin instruit des effets qu'il produit sur les solides & sur les fluides du corps humain, & de l'état

Tome LIII.

Bb

## 386 DE CHINA CHINA

actuel de ces solides & de ces fluides dans la maladie. Mais, administré comme fébrifuge par le motif seul que des observations sans nombre ont prouvé son efficacité presque spécifique dans les fièvres tierces, quartes, & dans plusieurs de ces maladies dont les retours périodiques leur ont fait donner le nom de fièvres intermittentes protéiformes ; ou administré en qualité d'anti-septique, parce que, dans plusieurs cas de gangrene externe & de putridité interne, son usage a arrêté la corruption & ranimé les forces de la vie, il peut être & a été souvent inutile, & même dangereux.

Le trop de confiance qu'on donne à ces deux propriétés du kinkina, & sur-tout à la dernière, & les accidens malheureux dont son emploi a été suivi dans les fièvres synoches putrides, ont excité le zèle de m. *Vastapani*, médecin résident dans le grand hôpital de Turin, & digne de cette place qu'il occupe depuis plusieurs années, par son application à observer tout ce qui se passe chez les malades, de la part de la cause morbifique, de la part des remèdes, & de la part de la nature. Sa candeur, dans le compte qu'il rend des suites de sa pratique, est une qualité rare qui mérite de nouveaux éloges. Incertain au milieu de la contradiction que présentent les opinions différentes des médecins, dont

un grand nombre met l'écorce du Pérou au nombre des anti-septiques les plus efficaces & les plus sûrs dans les fièvres continues que l'on appelle communément putrides, tandis que d'autres font très peu de cas de cette vertu dont même ils craignent l'activité dans ces maladies, c'est au flambeau de l'expérience & du raisonnement, fondé sur des observations uniformes, qu'il a cherché à dissiper ses doutes & à fixer son jugement.

Le grand hôpital de Turin, les constitutions épidémiques qui ont régné dans cette ville en 1776 & 1777, celles qui ont régné à Coni & autres lieux en 1775, lui ont offert une ample matière à observer; & il appelle, en témoignage de ses observations, les médecins les plus célèbres de ces villes sous les yeux desquels la plupart des faits se sont passés.

Son ouvrage est divisé en deux parties: la première est une dissertation contenant 29 sections. L'auteur a suivi dans ses recherches la marche lumineuse des géomètres, établissant d'abord les propriétés physiques du kinkina, ensuite la nature de la fièvre synoche putride & des principaux accidens qui surviennent dans les différens temps de cette maladie, enfin il a déduit de ces données des conséquences sur le cas que l'on doit faire du kinkina

B b ij



## 388 DE CHINA CHINA

dans la cure des fièvres dont il est question. La seconde partie contient l'histoire de quinze malades à qui ce remède a été administré, & des effets qu'il a produits.

L'exposé succinct des propositions principales, donnera une idée de l'opinion & du travail de l'auteur.

Les chymistes qui ont soumis le *kinina* à l'analyse, *Geoffroy*, *Neuman*, *Cartheuser*, y ont reconnu, à peu de chose près, les mêmes principes. Cette écorce formée d'une grande quantité de terre, unie à une substance fixe, gomme-résineuse, n'a presque point d'odeur, mais une saveur amère qui laisse sur la langue un léger sentiment d'astringence. Ses qualités sensibles dépendent de ses principes fixes ; la qualité amère réside dans la partie gommeuse, & la qualité austère stiptique dépend du principe résineux, qui, selon plusieurs, est le véritable fébrifuge.

La fièvre est synoque putride, lorsque, outre ses accès sans intermissions, & les douleurs gravatives ou aiguës, les humeurs, dégénérées de leur état naturel, tendent à l'alkalescence. Sa cause consiste dans la viscosité des humeurs, jointe à une acrimonie extraordinaire. De cet état des humeurs peut naître l'inflammation ou la putréfaction : souvent ces deux effets

se trouvent conjoints, & il en résulte des symptômes mixtes, dans lesquels cependant la putréfaction paroît dominer. Les commencemens de la maladie semblent annoncer une véritable inflammation, mais bientôt la méthode curative que le médecin adopte, soit heureuse, soit malheureuse, ne laisse plus de doute sur la qualité visqueuse des humeurs, qui donnent promptement ensuite tous les signes d'une véritable putridité.

Une description exacte des symptômes observés dans les synoches putrides, soit sporadiques, soit épidémiques, qui ont régné à Coni, à Turin & dans les environs, fournissent à l'auteur des preuves de l'existence de cette viscosité des humeurs, dès le principe de la maladie. Les mêmes symptômes, leur inconstance, & sur-tout leur irrégularité, démontrent également leur âcreté singulière. Les phénomènes que présente l'ouverture des cadavres, viennent à l'appui des raisonnemens physiologiques.

Ces préliminaires posés ou avoués, notre auteur examine si l'usage du kinkina convient à cette espèce de fièvre. En considérant l'état visqueux inflammatoire que produisent ordinairement les causes occasionnelles de la synoche putride, & la tendance prompte & facile de cet état à

B b iij

la putridité, il conclut de la vertu tonique & astringente du remède, qu'il est plus propre à augmenter qu'à diminuer la maladie; qu'il donne lieu, en forçant la stagnation des humeurs, au développement de leur disposition à l'acrimonie. Son usage est également nuisible, quand même on auroit commencé par nettoyer les premières voies par des vomitifs, des purgatifs, qu'on auroit obvié à la tension, à la rigidité des fibres par la saignée, & qu'on auroit combattu la viscosité des humeurs par les délayans, les tempérans, &c.

Le kinkina, en supprimant la fièvre, arrête cet effort salutaire que fait la nature pour opérer la coction, ou, comme dit *Gorris*, la maturation de l'humeur morbifique, & son expulsion par celle des voies excrétoires qu'elle choisit. L'humeur devient plus âcre par son séjour, & ses effets sont alors plus terribles & plus funestes, ce qui ne peut qu'être dangereux dans tous les périodes de la maladie. En effet, nous voyons, dit l'auteur, le kinkina arrêter les fièvres intermittentes; mais nous ne voyons aucune évacuation de la cause matérielle de ces fièvres, & souvent, après cette guérison, les malades sont en proie à tous les dérangemens qu'entraîne la cacexie, aux obstructions, à l'hydropisie, &c... preuve

## IN SYNOCHIS PUTRIBUS. 391

évidente que le principe de la fièvre n'a point été détruit, & que le kinkina a seulement changé son action. Or, dans les synoches putrides, les humeurs sont visqueuses, âcres; si l'on veut guérir, il faut briser cette viscosité, & rendre aux humeurs non-seulement leur fluidité, mais encore leur douceur, leur caractère propre & naturel. On ne doit raisonnablement pas attendre ces effets d'un remède qui, tonique & astringent, peut bien à la vérité fortifier les fibres trop affoiblies, modérer les mouvemens trop rapides du suc nerveux, & calmer les spasmes violents, mais qui augmente & la tension des solides irrités par une humeur âcre, & la viscosité glutineuse des liqueurs. A raison de cette manière d'agir, il ne convient pas même dans les fièvres intermittentes légitimes, qui surviennent pendant une épidémie dont la cause demande que les humeurs soient changées ou évacuées. Administré dans ces circonstances, il fait bientôt dégénérer la fièvre intermittente en continue violente, & même en fièvre maligne.

M. *Vastapani* n'a pu se dissimuler qu'une telle décision l'exposoit au reproche de vouloir bannir absolument du traitement des fièvres continues putrides, un remède dont l'expérience & les observations des

B b iv

## 392 DE CHINA CHINA

plus grands maîtres annoncent l'efficacité même dans ces maladies, & dans d'autres qui portent évidemment les caractères d'une putridité délétère. C'est pourquoi il déclare que son intention n'est pas de prononcer cette proscription, mais seulement, 1°. de s'opposer à l'indiscrétion & à la témérité avec lesquelles un grand nombre de personnes, faisant la médecine, se hâtent de donner ce remède; 2°. de déterminer le temps & les circonstances où il convient; ce qui a lieu lorsque toute la matière morbifique étant corrigée, ou évacuée, il ne reste que les indispositions dépendantes de la trop grande faiblesse des solides, & du défaut de consistance & d'énergie des fluides. *Sydenham, Frédéric Hoffman, Torti, Mead, Huxham*, ont dicté le même précepte; le dernier même interdit l'usage du kinkina, lorsqu'après la cessation de la fièvre, le visage reste pâle, le ventre tendu & sec. Dans ce cas, les apéritifs, les savonneux doivent être préférés à l'écorce du Pérou, dont l'emploi seroit bientôt suivi ou d'une inflammation, ou d'une fièvre lente nerveuse.

Les avantages que plusieurs célèbres praticiens ont retirés du kinkina dans les fièvres pétéchiales, malignes, dans les petites-véroles de mauvais caractère, dont

l'éruption étoit difficile , ou dont les pustules devenoient gangreneuses , dans les fièvres miliaires , &c. ne contredifent point la doctrine de notre auteur. Le kinkina , selon lui , n'a réussi que parce que la maladie dépendoit , non pas d'humeurs visqueuses dont la quantité opprimoit les forces de la nature , & qui , si elles ne sont évacuées , produisent les accidens les plus graves , souvent mortels , ou donnent naissance à des maladies chroniques ; mais d'une humeur âcre qui dissolvoit promptement toutes les autres humeurs du corps , & jettoit les solides dans une foiblesse dangereuse. *La qualité styptique du kinkina est alors le moyen le plus efficace pour arrêter l'altération subite de l'économie animale , pour empêcher que le virus abandonné à lui-même ne porte le trouble dans le système nerveux , ou ne se dépose sur les viscères dont il opéreroit promptement la destruction.*

Nous croyons en avoir assez dit pour faire connoître à nos lecteurs la doctrine de m. *Vastapani* , dont le travail mérite des éloges. Sa théorie , presque toute empruntée de celle du célèbre *Boerhaave* , est appuyée d'observations faites par les meilleurs praticiens. Peut-être jugera-t-on que m. *Vastapani* donne trop d'extension



## 394 DE CHINA CHINA

aux effets que peuvent produire les qualités toniques & légèrement astringentes du kinkina. Nous le pensons, & qu'injustement on leur attribuerait tous les accidens qu'il fait dépendre de leur action. Mais le précepte, qu'il établit d'après son expérience conforme à celle des meilleurs médecins, de ne point administrer le kinkina quand la fièvre est allumée & entretenue par des matières qui doivent nécessairement être évacuées avant l'expulsion totale de ces matières, est généralement vrai. Les récidives, ou même le changement de la fièvre intermittente en continue, après son administration précipitée, ne laisse aucun doute sur la nécessité de suivre ce précepte. Nous avons dit qu'il étoit généralement vrai; car il est des cas, rares à la vérité, où l'on est forcé de modérer la violence & les redoublemens trop précipités de la fièvre, en donnant du kinkina. Sans le relâche, que l'on obtient par ce moyen, on feroit dans l'impossibilité d'évacuer les humeurs. Mais alors ce n'est pas pour détruire la fièvre principale qu'on l'administre, mais pour modérer une fièvre accidentelle qui empêche de traiter la maladie principale. C'est ainsi que *Frédéric Hoffman*, *Morton*, *de Haen*, *Pont*

placé avec succès, & que nous le voyons réussir entre les mains des médecins accoutumés à reconnoître les maladies.

Les quinze histoires qui terminent l'ouvrage dont nous rendons compte, font, à l'exception d'une seule, des exemples des mauvais effets du kinkina administré dans des fièvres évidemment tierces. La fièvre intermittente a été arrêtée, mais la suppression a été promptement suivie de fièvres continues plus ou moins aiguës, accompagnées d'accidens plus ou moins graves, dont la cure fait honneur à m. *Vas-tapani*.

Ce médecin estimable nous permettra cependant d'observer que les conséquences qu'il a tirées de ces exemples contre les propriétés efficaces du kinkina, nous paroissent peu concluantes. Car en général ce remède a été donné après le trois ou quatrième accès de la fièvre, à des sujets en qui les premières voies paroissent surchargées de matières putrides; il est vrai que quelques-uns avoient été saignés, avoient pris un lavement, un purgatif: mais, suivant le précepte de *Sydenham*, suivant l'expérience des praticiens les plus éclairés, c'étoit se trop presser de donner le kinkina comme fébrifuge, il falloit d'abord délayer, divi-

fer & évacuer l'humeur qui croupissoit dans les premières voies.

Nous observerons encore que peut-être le kinkina ne convenoit point du tout dans ces fièvres intermittentes, soit qu'elles eussent précédé la fièvre continue, soit qu'elles lui eussent succédé. L'expérience prouve que dans certaines constitutions épidémiques, les fièvres intermittentes ne cèdent point à ce remède jusqu'à ce que l'on ait combattu le vice dépendant de la constitution. Il en régnoit alors une à Turin, & dans les environs, qui avoit tous les caractères de la putridité la plus âcre & la plus délétère. Les malades dont l'histoire nous est tracée en ont essuyé tous les symptômes ; & assurément la rétention de cette matière putride a dû être pernicieuse : l'auteur lui-même en fait la remarque. Mais de ce que le kinkina n'a pas répondu à son attente dans ces circonstances, on n'en doit pas conclure qu'il sera également dangereux dans les fièvres qui ont la marche des véritables intermittentes ou rémittentes pernicieuses, ni même dans toutes les fièvres continues putrides ; malignes, & qui se trouvent manifestement participer du caractère des fièvres intermittentes.

Enfin, quelques spécieux que soient les

## IN SYNOCHIS PUTRIBUS. 397

raisonnemens de l'auteur, ils ne doivent affoiblir en aucune maniere la confiance qu'un grand nombre de faits constans a mérité au kinkina, comme anti-septique; car ce remede n'a été employé qu'à grande dose & en poudre: m. *Vastapani* ne dit pas qu'il l'ait employé en infusion, en décoction, ni à doses modérées & répétées, comme on l'administre souvent & avec succès dans cette intention. Personne n'ignore les bons effets de cette écorce alliée aux purgatifs dans quelques petites-véroles & quelques fievres putrides pétéchiales.

## R É F L E X I O N S

*Sur quelques remedes qui sont aujourd'hui fort en vogue dans quelques villes du royaume; par m. BRIOUDE, docteur en médecine à Aurillac.*

## SUR LA MAGNÉSIE.

Pendant mon dernier séjour dans une des principales villes de la province que j'habite, j'ai vu prendre de la magnésie à plusieurs personnes, lorsqu'elles vouloient se purger: c'est la purgation à la mode. Une Dame, à la santé de laquelle je prends beaucoup d'intérêt, me demanda

mon sentiment sur ce remède ; je lui fis l'aveu du peu de cas que j'en faisois , sans ajouter les motifs sur lesquels je fondois mon opinion. Je vis ensuite que , dans cette ville , la crédulité sur les vertus imaginaires de cette terre , étoit presque générale : je fus témoin de beaucoup d'abus. C'est ce qui m'a déterminé à publier ces réflexions : mon intention est qu'on les lise comme étant mon sentiment particulier , ou , si l'on veut , ma méthode de pratiquer , & non comme la critique de celle des autres.

Nous nous servons aujourd'hui , en médecine , de deux sortes de magnésie ; l'une est une terre calcaire , qu'on tire des eaux meres du salpêtre , & du sel marin : elle fait la base de la majeure partie de ces deux sels qui y sont contenus en abondance. Cette terre , séparée des acides marins & nitreux , est appelée *magnésie blanche* , ou *poudre de Sentinelli*.

On appelle la seconde espèce *magnésie du sel d'epsom* , parce qu'elle fait aussi la base de ce sel d'où on la retire. Sa découverte est due aux travaux du docteur *Black* , médecin d'Edimbourg ; elle diffère essentiellement des terres calcaires & argilleuses ; elle est par conséquent très différente de la première magnésie : on l'or-

donne cependant dans les mêmes vues, & elle produit les mêmes effets.

L'opération par laquelle on obtient l'une & l'autre, est simple & facile; il n'y a cependant que deux apothicaires dans cette ville, qui sachent ou qui veulent se donner la peine de la préparer.

1°. Pour avoir de la magnésie calcaire, il faut étendre les eaux meres desquelles on veut la retirer dans suffisante quantité d'eau commune. Sans cette précaution, on n'obtiendrait qu'une pâte connue sous le nom de *miraculum chymicum*. On y verse ensuite peu à peu un alkali fixe en liqueur, jusqu'à ce que cette terre soit entièrement précipitée. On la lave plusieurs fois jusqu'à ce qu'elle soit totalement infipide; sans cette manipulation, m. *Maquer* nous avertit qu'elle reste purgative donnée à une certaine dose, parce qu'elle retient toujours quelques sels qui n'ont point été décomposés. M. *Malouin* conseille, dans sa chymie médicinale, de la préparer par la voie de la calcination. Cette méthode est dangereuse; car cette terre devient caustique par le feu. C'est pour lors une véritable chaux dont l'usage intérieur est nuisible.

2°. On opère de même pour avoir la magnésie du sel d'epsom. On dissout ce sel dans l'eau; on précipite ensuite la base



## 400 R É F L E X I O N S

en y versant peu à peu un alkali fixe ; on la lave & on la sèche.

Si nous consultons les auteurs sur les vertus qu'ils leur attribuent , nous trouverons qu'ils varient presque tous : je n'en citerai que quelques-uns pour le prouver.

M. *Malouin* nous dit , *pag*, 528, *tom.* 2 de sa chymie , qu'elle absorbe les aigres , fond les obstructions , & purge doucement. Elle convient, ajoute-t-il, par cette raison aux femmes vaporeuses , & aux hypochondriaques.

M. *Lieutaud* ajoute qu'elle est antiscrophuleuse , & qu'elle dissout les obstructions des viscères du bas-ventre.

*Spielman*, dans ses instituts de matiere médicale , s'est borné à la ranger dans la classe des apéritifs.

*Cartheuser* n'en parle point , mais il réduit les effets des absorbans terreux à la destruction des aigres des premieres voies. Il ne veut point qu'ils passent dans le sang. Les magnésies , qui ne sont que des terres , n'auront donc que cette même vertu , selon lui.

Le commentateur des aphorismes de *Boerhaave* pense de même sur les absorbans terreux , *page* 14 de la matiere médicale annexée à la fin du cinquieme volume de son ouvrage. Il ajoute que , *mole*

&

SUR QUELQUES REMÈDES. 401  
*& pondere nocent.* Tout cela convient encore aux magnésies.

M. *Beaumé* refuse la vertu purgative à la magnésie calcaire ; il ne parle point de l'autre. Voici ses propres paroles , *tom. 2 , page 612* de sa chimie expérimentale : « Elle n'est nullement purgative lorsqu'elle est bien préparée ; elle ne le devient que lorsqu'on y mêle quelques grains de tartre stibié , ou que par une charlatanerie impardonnable , on la prépare mal dans des vaisseaux de cuivre ».

M. *Maquer* (chimie), *tom. 2 , pag. 39*, édit. in-4°. 1778, dit « que si on ne lave point assez la magnésie calcaire , elle reste purgative ». Il conseille de la bien laver ; & , si on veut la rendre telle ensuite , il faut y ajouter la dose qu'on veut d'un sel purgatif. On est par-là sûr de son effet purgatif ; au lieu qu'il est fort incertain dans le premier cas.

Quant à celle du sel d'epsom , voici ses paroles : *On assure qu'elle purge depuis demi-once jusqu'à une once.*

Enfin la majeure partie des praticiens de l'Europe n'emploient aujourd'hui ces magnésies que comme anti-acides , absorbantes , dans les maladies lacteuses des femmes , & celles des enfans où les aigres paroissent dominer dans les premières voies.

*Tome LIII.*

C c

## 402 R É F L E X I O N S

Ils ont observé que les digestions, chez les enfans, étant trop précipitées, sont toujours imparfaites ; que les alimens dont on les nourrit ont une disposition à la fermentation acide : par ces deux raisons le chyle n'est jamais assez animalisé dans leurs premières voies. C'est pourquoi on trouve, dans presque toutes leurs maladies, des foyers glaireux & acides, que leur respiration, leurs digestions & autres symptômes indiquent.

On a pareillement observé que le lait, chez les femmes en couche, a beaucoup de tendance à s'aigrir, même lorsqu'il coule naturellement. Pour s'en convaincre il n'y a qu'à approcher de leur lit pour lors. Il s'aigrit encore plus facilement lorsqu'il ne coule point par les voies que la nature lui a destinées, c'est le premier pas qu'il fait vers la putréfaction qui en est bientôt la suite. Il se détourne en outre fort aisément vers les premières voies, ou on le trouve tout pur, mêlé avec les felles ; ce qui augmente sa disposition à l'aigre.

Ces faits, observés chaque jour, semblent justifier le travail de ceux qui emploient alors les magnésies pour neutraliser ces aigres. On peut cependant mieux faire ; on en jugera par la suite de ces réflexions.

## SUR QUELQUES REMÈDES. 403

Laissons-là l'autorité dès qu'elle est incertaine ; elle ne doit d'ailleurs jamais servir seule de guide au praticien sage : elle peut tout au plus le rassurer. Examinons, sans préjugé, quelles vertus peuvent avoir les magnésies comme remède.

L'une est une terre calcaire, l'autre est d'une nature particulière qui n'est point encore bien connue. Toutes les deux contiennent un fluide aëriiforme qu'on a appelé gas, air fixe, air gazeux, gas méphitique. Jusqu'à présent on n'a découvert autre chose dans les deux, que le principe gazeux & le principe terreux, lorsqu'elles sont bien préparées : elles ont beaucoup d'affinité avec les acides qui se combinent aisément avec elles, & forment des sels neutres à base terreuse. Dans cette opération, qui se fait ordinairement avec effervescence, l'acide chasse le gas & prend sa place : celui-ci quitte le principe terreux, se rassemble en forme d'aggrégation, & acquiert des propriétés qui le rapprochent de la nature de l'air, quoiqu'il n'en soit point. Une des principales, c'est d'être élastique comme l'air atmosphérique ; il en diffère néanmoins en ce qu'il empêche la combustion & tue subitement les animaux qui le respirent. Tels sont à-peu-près les phénomènes que pré-

C c ij

## 404. RÉFLEXIONS

féte la magnésie dans fa combinaison avec les acides.

L'analogie nous conduit à croire que les mêmes phénomènes arrivent dans les premières voies, lorsqu'on la fait prendre bien préparée, & qu'elle y rencontre des aigres développés à un certain point: elle s'y combine avec eux, & anéantit leur action malfaisante en les neutralisant. Son gas la quitte dans cette opération, & se rassemble en masse: nous verrons bientôt que l'observation auprès des malades confirme cette théorie.

Si elle ne rencontre point des aigres, elle s'amalgame avec les suc digestifs, surtout avec le mucus intestinal, & forme un enduit qui tapisse l'intérieur de l'estomac & des intestins lorsqu'on en fait longtemps usage. C'est le cas prévu par *van Swieten*, en parlant des absorbans terreux, *mole & pondere nocent*.

Il n'est pas possible de concevoir d'autre manière d'agir dans ces terres gazeuses pendant leur séjour dans les premières voies; elles n'ont aucune action sur la masse des humeurs: car elles ne passent jamais dans le torrent de la circulation dans l'état terreux; & lorsqu'elles sont dans l'état salin, elles y passent en si petite quantité, que leur action y est encore nulle.

## SUR QUELQUES REMEDES. 405

Nous dirons donc des magnésies ce que nos praticiens les plus sages & nos chymistes les plus éclairés en pensent.

1°. Que leur action absorbante ne s'étend point au-delà des premières voies ; & ne frappe que sur les acides qu'elles y rencontrent , & qu'elles n'ont aucune action sur l'acrimonie acide de la masse des humeurs.

2°. Que le développement du gas dans les premières voies peut être très - nuisible , ainsi que le ciment qui demeure sur la surface interne du tube intestinal.

3°. Qu'elles surchargent les intestins dont le mouvement péristaltique ne peut les détacher ni les expulser , lorsqu'elles y restent en nature de terre.

4°. Que , suivant les expériences de *Pringle* & de *Macbride* , elles augmentent la putréfaction.

C'est donc vouloir jeter dans l'erreur , que d'assurer qu'elles peuvent désobstruer les viscères du bas-ventre , tandis qu'elles n'y pénètrent point ; encore moins peuvent-elles détruire le vice scrophuleux.

En effet , qui est-ce qui ignore que l'épaississement scrophuleux de la lymphe est toujours accompagné du relâchement des solides ; qu'il faut un usage continué , pendant longues années , des amers les plus actifs , des apéritifs résineux , & quelquefois les plus âcres ? Souvent des eaux ther-

C c iij



## 406 R É F L E X I O N S

males les plus chaudes pour détruire ce vice & donner du jeu aux solides, encore arrive-t-il souvent que la guérison de cette cruelle maladie, n'est due qu'à la nature qui prend le dessus à l'époque de la puberté. Que peut donc une substance terreuse qui n'agit que dans les premières voies & sur les acides qui y déposent les alimens ?

Il est encore plus ridicule d'en proposer l'usage aux vaporeux & aux hypochondriaques. Si l'on considère les symptômes qui affligent les malades de l'une ou l'autre espèce, que voit-on ? un mélange bizarre de spasme, d'atonie & de sensibilité extrême. Les organes destinés au sentiment sont chez eux d'une sensibilité extrême. Rarement cette faculté s'émousse & s'éteint chez eux ; la fibre musculaire est en même temps au-delà de son ton ordinaire, quelquefois jusqu'à la convulsion, ou dans l'état opposé, elle est dans un relâchement absolu.

Les magnésies n'ont certainement aucune vertu propre pour les rétablir dans leur état naturel.

L'on observe à la vérité que ces malades sont très sujets aux glaires & aux flatuosités qui sont toujours l'effet, & non la cause de cet état.

Le gas qui s'échappe des magnésies,

## SUR QUELQUES REMÈDES. 407

lors de leur combinaison avec les acides ; augmente ces flatuosités qui ne sont elles-mêmes qu'un gas méphitique , fruit de leur mauvaises digestions ; elles détruisent encore moins les glaires dont elles augmentent la masse & le volume en s'amalgamant avec elles : ce remède leur est donc contraire.

L'usage de la magnésie peut détruire , en partie , l'acrimonie laiteuse des femmes en couche , ainsi que celle des enfans : je l'ai déjà observé. Mais les inconvéniens qui en résultent , n'avertissent-ils pas qu'il faut apporter beaucoup de prudence dans leur usage ? J'ai vu des femmes & des enfans auxquels on en faisoit prendre , se plaindre , après quelques jours , d'un poids à l'estomac , d'un mal-être accompagné de beaucoup de dégoût. Les enfans sur-tout deviennent jaunes après qu'ils en ont pris pendant quelque temps. On voit constamment que les sécrétions se font mal dans le tube intestinal , quand il est embarrassé & surchargé par une masse quelconque qu'il ne peut expulser ; or c'est ce qui arrive à ceux qui font usage de ces terres. Les alkalis fixes adoucis , les savons , les sels neutres aidés de quelques purgatifs , valent beaucoup mieux. Aussi voyons-nous les magnésies ainsi que les absorbans terreux abandon-

C c iv

## 408 R É F L E X I O N S

nés par le plus grand nombre des praticiens : on ne voit tout au plus que quelques routiniers les faire débiter aux apothicaires.

Mais, disent ces approbateurs de la magnésie depuis longues années, on purge avec succès, dans plusieurs villes du royaume, avec cette substance. Elle évacue doucement & abondamment par les felles ; c'est un fait confirmé par l'expérience journalière. Voici ma réponse : J'avoue que cette terre purge depuis demi-once jusqu'à une once ; j'en ai été plusieurs fois le témoin ; j'ai même consenti quelquefois, avec regret, que des personnes qui en avoient envie en prissent. Je vais faire part de mes motifs pour n'en point approuver l'usage.

L'on ne peut point accuser les apothicaires de la ville où j'ai vu employer les magnésies de ne point savoir préparer celles qu'ils débitent. On doit leur rendre la justice qu'ils méritent ; ils sont aussi instruits qu'aucuns des apothicaires du royaume. Ce n'est donc point leur ignorance qui rend cette terre purgative, ils savent certainement jusqu'à quel point elle doit être lavée ; on doit encore moins leur imputer la charlatanerie dont m. *Baumé* accuse certains de ses confrères : ces messieurs ne seroient pas pardonnables de

## SUR QUELQUES REMÈDES. 409

purger des femmes délicates & vaporeuses avec cette terre émétisée. J'ai vu deux femmes se purger très souvent avec de la magnésie que leur donnoient leurs apothicaires, quoiqu'elles fussent rongées de vapeurs spasmodiques; or, s'ils avoient été certains qu'elle étoit mêlée avec du tartre stibié, ils eussent été très coupables de la leur donner.

Je crois donc de bonne foi qu'ils donnent au public de la magnésie sans fraude; que c'est même de celle du sel d'epsom dont ils se servent, parce qu'elle est sujette à moins d'inconvéniens que l'autre: dès lors c'est une terre gaseuse dépouillée de tout principe salin.

Mais comment une terre gaseuse peut-elle produire des selles aussi copieuses que celles dont j'ai été le témoin? Une once de magnésie avoit produit chez une dame une superpurgation que son médecin avoit peine à arrêter; elle en étoit d'autant plus surprise, qu'elle étoit ordinairement peu évacuée par ce remède, avec lequel elle étoit familiarisée.

Une autre jeune dame accablée de coliques & de spasmes hystériques produisant toutes sortes de phénomènes depuis plusieurs années, prend souvent de la magnésie pour se purger; il n'est pas rare que ce remède ne produise d'autre effet

## 410 RÉFLEXIONS

sur elle, que de la gonfler beaucoup, quoiqu'elle en prenne la dose ordinaire, qui est une once.

Parmi le grand nombre des personnes que j'ai interrogées sur ses effets, il n'en est aucune qui ne convienne qu'elle ressent beaucoup de gonflemens & de grouillement dans tout le bas-ventre pendant la durée de son action. Toutes m'ont également avoué qu'il y avoit beaucoup d'inégalité dans le nombre comme dans la quantité des selles ; de sorte que c'est une manière de se purger dont l'effet est incertain, & qui donne beaucoup de vents.

D'après ces observations, on doit conclure que ce n'est point la magnésie qui est purgative ; c'est le sel neutre qu'elle produit. Lorsque cette terre rencontre beaucoup de matières acides, elle purge abondamment ; si elle n'en trouve point, ou en très petite quantité, il n'y a point d'évacuation, son effet se réduit à quelques gonflemens qui sont produits par l'aggrégation du gas qui se dégage.

La manière dont on donne ce remède confirme mes conjectures ; c'est à la vérité un petit tour d'adresse de messieurs les apothicaires, qui n'est pas bien régulier.

Ils se sont sans doute aperçus que leur drogue ne purgeoit pas constamment. Pour



éviter les reproches & lui assurer son action, ils la délayent dans un gobelet de limonade qu'ils ne laissent avaler qu'après que l'effervescence qui résulte de cette dissolution est finie, du moins en apparence. Cette petite charlatanerie suppose des gens instruits; ils font, par ce mélange, un sel neutre végétal à base terreuse, qui doit purger, quand même il ne rencontreroit point d'acides dans les premières voies. Ils évitent en outre, par ce moyen, le gonflement, parce que le gas est presque tout dégagé avant qu'on avale le remède; mais ce n'est plus la magnésie qui est purgative, c'est le sel neutre qu'ils ont produit dans le gobelet.

Supposé donc qu'il n'y ait point de fraude, ni d'ignorance de la part des apothicaires, il reste toujours prouvé que la magnésie n'étant qu'une terre galeuse, n'est point purgative par elle-même; que ce n'est qu'un absorbant terreux incapable de produire aucune évacuation; qu'elle n'acquiert cette vertu que lorsqu'elle parvient à l'état salin par sa combinaison dans les premières voies, ou dans le verre de limonade, que dès-lors c'est le sel neutre qui en résulte qui purge, & non la terre qui est dénaturée.

Ce purgatif, qu'on prodigue à tous les tempéramens, qu'on fait prendre dans tou-



## 412 R É F L E X I O N S

tes les maladies, mérite-t-il cette confiance ? Les gens instruits voient certainement que cela n'est pas possible.

L'incertitude de son action, la quantité de gas qu'il répand dans le tube intestinal lorsqu'il agit comme purgatif, la masse terreuse dont le mucus intestinal est empâté lorsqu'il ne se décompose point, tous ces inconvéniens, que nous avons prouvé être inséparables de son usage, doivent le faire rejeter.

Comment de bonne foi les gens de l'art peuvent-ils donner quelque efficacité à de la terre, ou à un sel neutre très foible ? La magnésie, dans les premières voies, est l'un ou l'autre.

S'ils observent, sans préjugé, l'effet des remèdes qu'ils prescrivent, ils doivent avoir été les témoins, plusieurs fois, des reproches que je viens de mettre sur le compte de cette drogue. Dégoût, pesanteur d'estomac, jaunisse commençante, mal-être, obstructions, tous ces mauvais effets des magnésies doivent leur être connus.

Pourquoi donc ne proscrivent-ils point ce remède qui ne possède tout au plus que la vertu incisive d'un sel neutre très foible ?

La raison en est que beaucoup de remèdes s'ordonnent sans un examen réfléchi

SUR QUELQUES REMEDES. 413  
 de leur nature, sur la foi d'autrui, ou par complaisance; mais l'amour de l'humanité, la sûreté & l'honneur de la médecine, me paroissent exiger que les magnésies soient dépouillées du titre trompeur de purgatifs, & retranchées des pharmacies non-seulement comme incertaines & fausses dans leurs effets, mais comme dangereuses. Tel est au moins le jugement que j'en porte d'après la théorie, l'expérience, & les réflexions que l'une & l'autre m'ont suggérées.

---

#### OBSERVATION

*SUR le danger des ligatures, aux extrémités, employées pour arrêter l'hémorrhagie du nez; par m. SUMEIRE, médecin à Marignane.*

CEUX qui composent des livres de médecine-pratique, pour mettre les connoissances de l'art de guérir à la portée du peuple, manquent entièrement leur but. Il est impossible que le commun des hommes, & même des gens d'esprit, puissent discerner la différence des maladies, le véritable caractère qui en constitue l'espèce, toutes les circonstances & toutes

## 414 OBSERV. SUR LE DANGER

les raisons qui déterminent & font varier l'application des remèdes, enfin l'incertitude, la fausseté, les inconvéniens & les dangers de certains moyens curatifs, plutôt suggérés par des idées théoriques qui ne portent que sur les apparences de la vérité, qu'indiqués par la bonne expérience, qui seule peut en établir la certitude. De tous les livres de médecine, faits pour l'usage du peuple, il n'en est aucun qui soit moins éloigné de son objet, que *l'avis au peuple sur sa santé*. L'auteur a bien donné les notions les plus claires & les plus justes de toutes les maladies dont il parle, & il a bien prescrit les remèdes les plus simples & les plus sûrs; mais outre qu'il n'a pas pu marquer des distinctions qui mettent le peuple à même de connoître avec certitude la différence de plusieurs maladies, ce qui laisse un vaste champ aux méprises les plus funestes, il n'a pas évité toujours l'erreur dans le choix des méthodes qu'il propose : par exemple, le premier des moyens qu'il indique pour arrêter l'hémorrhagie du nez, est d'appliquer des ligatures bien serrées aux extrémités, se proposant par-là d'y arrêter le sang, comme il le dit. Mais cette pratique est d'un grand danger, parce qu'en interceptant le cours du sang dans les extrémités supérieures & inférieures

DES LIGATURES. 415  
 par des bandes bien ferrées, on diminue trop la quantité qui aborde au cœur; l'action de celui-ci en peut souffrir très-considérablement, & la circulation peut languir au point d'occasionner la mort. Le fait suivant justifie cette dernière théorie.

Un homme de Châteauneuf-lès-Martignes, âgé d'environ soixante ans, avoit un saignement du nez que rien ne pouvoit arrêter; on crut être obligé de mettre des ligatures aux bras & aux jambes; dès que les bandes furent ferrées le malade tomba dans une asphyxie complète, & l'on crut qu'il étoit mort décidément. On coupa promptement les bandes, on donna des cordiaux, on mit en usage divers stimulans externes, & le malade revint à la vie, mais très-difficilement, & presque contre toute espérance.

Il importe qu'on soit instruit de cet accident bien propre à enseigner qu'on ne doit jamais pratiquer des remèdes sans avoir l'avis des personnes de l'art bien éclairées & expérimentées; & qu'il peut y avoir au moins autant d'inconvéniens que d'avantages à mettre des livres de médecine entre les mains du peuple qui, ne pouvant apprécier ce qu'ils contiennent, est trop exposé à en faire de mauvaises applications.

## OBSERVATION

*SUR une hernie de la plevre ; par  
m. GRATELOUP, docteur en médecine  
de la faculté de Montpellier, à  
Dax.*

CE n'est qu'après un examen des plus rigoureux, & l'application la plus suivie, que je me suis décidé à caractériser ainsi la tumeur contre-nature qui fait le sujet de cette observation. J'ai tout lieu de croire qu'elle méritera l'attention des médecins sçavans, autant par son importance que par sa nouveauté. J'aurais bien voulu qu'il m'eût été permis de nommer la personne qui m'a fourni cette observation : on fait combien cette liberté donne de force à un fait, & combien elle fait plaisir à l'observateur.

Mademoiselle de . . . . est âgée d'environ 24 ans; elle a joui d'une très-bonne santé jusqu'à l'époque de l'apparition de ses règles, vers la fin de sa quatorzième année. Les révolutions de ce premier flux firent craindre beaucoup pour sa santé. Une légère colique menstruelle, bien caractérisée, & qui annonçoit, sans le moindre doute, le cours prochain des règles, donna lieu aux accidens les plus alarmans.

On

On se livra avec une confiance, on ne peut plus blâmable, aux vaines promesses d'un drogueur ignorant & avide, qui prit honteusement le change sur cette colique. Les bornes trop étroites d'une observation ne me permettent point d'entrer dans le détail de cette fâcheuse circonstance. Qu'on se représente seulement, pour un instant, tout le désordre & la confusion qui durent résulter nécessairement d'une méthode hasardée, empirique & échauffante à l'excès, dans un corps pléthorique, & où le travail critique des règles étoit trop vif. En effet cette éruption, ainsi pervertie, coûta bien cher à cette demoiselle. Sa santé en fut tout-à-fait dérangée, & l'excrétion menstruelle fut dès-lors habituellement pénible & orageuse. Des accidens, bornés primitivement à la matrice, se propagèrent bientôt, & portèrent le trouble dans presque tous les viscères. La crispation & l'éréthisme permanens des solides d'un côté; les erreurs de certains fluides, & notamment du sang menstruel de l'autre, tourmentoient sans cesse cette victime de l'ignorance & de l'empirisme. On mit en usage inutilement les saignées, les bains d'une douce température, les bouillons de veau & de poulet; en un mot, tous ces lavages tièdes, infipides, & généralement nuisibles. L'opium

Tome LIII.

D d



## 418. OBSERV. SUR UNE HERNIE

& ses préparations dont on fit un étrange abus , apportoit du soulagement , mais il n'étoit pas constant.

Une laxité générale , jointe à une délicatesse & une sensibilité excessives de tout le système des nerfs , fut le terme inévitable de cette longue chaîne de spasmes. Je ne m'arrêterai point à détailler les effets d'une pareille constitution ; je serois beaucoup trop long : j'observerai seulement que l'appauvrissement du sang étoit parvenu à un point extrême.

Au milieu de tous ces maux , (la constitution de l'air ayant été long-temps froide & humide) cette demoiselle fut affectée d'une toux alors fort répandue dans la ville & dans les environs. Cette toux fatigua singulièrement la malade , & elle résista opiniâtrément aux méthodes vulgaires. La saignée & les anodins internes augmentoient l'oppression. Il est fort ordinaire d'appercevoir un grand rapport dans les effets de ces deux remèdes : tous deux relâchent & détendent ; ils cooperoient conséquemment avec les dispositions actuelles du temps , à augmenter le vice radical de la constitution de la malade.

Cette affection catarrhale qui fut très-longue , & qu'il falloit traiter par des moyens opposés , & directement déduits

de la nature des causes sensiblement démontrées, laissa chez la malade une *impression fâcheuse* dans le côté gauche de la poitrine, une douleur latérale fixe entre la 6<sup>e</sup> & 7<sup>e</sup> vraie côte. (C'est précisément à cette époque que je fus consulté par les parens de cette demoiselle. On avoit depuis quelque temps porté toutes ses vues vers cette partie souffrante; & l'idée, souvent funeste, d'incurabilité faisoit négliger les vraies ressources de l'art, tandis qu'on ne s'attachoit qu'à affoiblir les accidens par la saignée répétée du bras, & par l'abus des potions anodines. Cette sage maxime de *Bennet* n'est pas assez connue : *Cave ne inter ramorum defalcationem succrescat radix.*

Qu'est-ce qui occasionnoit cette *impression fâcheuse*? (c'étoit le nom sous lequel on avoit désigné cet état souffrant de la poitrine). Peu content d'une dénomination aussi vague, & qui fixoit aussi peu mes idées, je questionnai diversément la malade; &, malgré tout, je me vis fort embarrassé pour asseoir un jugement vrai & solide sur le caractère de cette maladie. Devoit-on l'attribuer à un reste d'humeur fixée sur un point déterminé de la plevre, ou dans les muscles intercostaux? Etoit-ce une adhérence du poumon avec cette membrane, causée par un phlegmon ou

D d ij

420 OBSERV. SUR UNE HERNIE  
 phlogosé terminés par la suppuration ?  
 Etoit-ce une affection sympathique, ou  
 entretenue par quelqu'un des vices scro-  
 phuleux, rachitique, syphilitique, scor-  
 butique, arthritique, & autres analogues,  
 ou résultant de leur mixtion ? Etoit-ce  
 enfin un anévrisme de l'artere intercos-  
 tale, ou quelque autre vice organique ?...  
 Cependant le mal faisoit de nouveaux  
 progrès. La malade éprouvoit de temps  
 en temps des douleurs vives qu'elle ex-  
 primoit par le terme de *pincement*. En-  
 veloppé dans le tourbillon épais des con-  
 jectures, & convaincu de l'inutilité des re-  
 medes qu'on avoit déjà employés, je de-  
 mandai à la malade de m'accorder l'exa-  
 men de la partie souffrante ; j'insistai sur  
 la nécessité de cet examen : elle s'y refusa  
 fortement sous prétexte qu'on ne l'avoit  
 pas cru nécessaire jusqu'alors. Enfin, vain-  
 cue & gagnée par mes raisons, elle me  
 dit qu'elle avoit depuis quelque temps une  
*enflure* au côté gauche, laquelle rentroit  
 & reparoissoit à volonté. Cet aveu piqua  
 le desir que j'avois de m'instruire à fond,  
 & leva un coin du voile qui couvroit la  
 nature de cette maladie. Je m'assurai en  
 effet, par l'inspection & par le tact, que  
 cette tumeur étoit de la classe des hernies.  
 Sa rentrée & sa *reparation* soumises à la  
 volonté, les ébranlemens fréquens d'une

longue toux, l'étrange abus de la saignée & des préparations d'opium, une constitution enfin des plus lâches... toutes ces réflexions vinrent à l'appui de l'idée que je m'étois faite d'une hernie.

Cette tumeur formoit, entre la 6<sup>e</sup> & 7<sup>e</sup> vraie côte, une saillie de figure oblique; mollette & un peu élastique; sa longueur étoit d'environ 2 pouces & demi sur 3 quarts de pouce de large, & un pouce de hauteur. La douleur étoit vive dans les fortes inspirations; c'étoit un vrai tiraillement: la constitution froide & humide du temps aggravait cette affection. La crainte bien fondée de l'étranglement de la plevre, soit seule, soit accompagnée, étoit un motif bien puissant pour s'occuper promptement des moyens propres à le prévenir. J'avouerai que j'aurois bien voulu consulter avec une personne de l'art; mais l'idée effrayante d'une opération, dont on n'avoit pas même parlé, empêcha cette demoiselle d'accueillir ma proposition. Voici le moyen simple que j'employai: Après avoir fait le taxis avec les précautions convenables, j'appliquai un bandage contentif composé d'une ceinture & d'une pelotte un peu ferme, qui portoit sur l'endroit de la tumeur. Ce bandage étoit soutenu par le scapulaire.

Ce traitement produisit bientôt les

D d iij

## 422 OBSERV. SUR UNE HERNIE

effets qu'on pouvoit attendre d'une pression uniforme & bien conduite. La malade n'éprouva plus ces *pincemens*, ces tiraillemens douloureux qui gênoient si fort le mécanisme de la respiration, &, par une suite nécessaire, l'action du cœur & le jeu des viscères du bas-ventre. Cette méthode, cette cure n'est ordinairement que palliative; je parvins à la rendre radicale dans toute la force du terme, par l'usage varié & long-temps soutenu des remèdes les plus propres à rétablir le ressort de la constitution entière. C'étoit-là l'indication seule dominante. Pour cet effet, je bannis de mon traitement tous les évacuans quelconques; je rassurai fortement l'esprit de la malade. Les bains froids qu'elle prit sur la fin de l'été dernier 1779, avec les précautions qu'inspire la connoissance des cas que l'on traite, changerent petit à petit & de la manière la plus heureuse, l'état de la malade. Les chairs reprirent leur fermeté naturelle, le pouls n'eut plus le caractère fébrile, il devint plus fort & moins vif; les digestions se firent mieux, le sang des règles devint plus dense & plus riche, &c.... Je soutins ces précieux effets des bains froids par l'usage interne des remèdes également toniques, tels que le kinkina & les martiaux que j'employai sous diffé-



rentes formes. Parmi ces derniers, la boisson d'une eau minérale ferrugineuse a mis le sceau à la guérison.

Il est bon d'observer que ces remèdes n'ont pas été employés tous en même temps, & à des doses toujours égales : une gradation & une succession suivies en ont constamment ménagé & étendu les bons effets. Rarement a-t-il fallu en interrompre l'usage, & leur associer des tempérans, des humectans ; quelques verres d'eau froide où l'on ajoutoit quelques gouttes d'elixir de vitriol qu'on édulcoroit avec un peu de syrop de violette, remédioient aux légers sentimens d'ardeur que la personne éprouvoit ; mais rarement dans la poitrine & la région épigastrique. L'eau de poulet, quoiqu'altérée avec des plantes nitreuses, ne produisoit point un effet aussi prompt & aussi constant ; de légères frictions avec un morceau de flanelle, un exercice doux, tel que la promenade à pied dans un temps frais & sec, une nourriture saine & de facile digestion, ont coopéré, on ne peut mieux, avec les remèdes ci-dessus, à rétablir parfaitement la malade. Ses nerfs sont fermes & bien constitués, & la hernie de la plevre est entièrement guérie. La malade s'est assujettie, par mes conseils, à porter encore pendant quelque temps un corps

D d iv



424 OBSERV. SUR LES EFFETS  
baleiné, dont la pression fait ici l'office  
d'un bandage.

### OBSERVATION

*SUR les effets funestes des noyaux de  
prune, avalés & arrêtés dans le duo-  
dénium ; par m. JAYMES, maître en  
chirurgie du Mont-de-Marsan, à l'En-  
couac en Marsan, &c.*

LA nommée *Jeanne Bernadet*, habi-  
tante de Maillerès, âgée d'environ 65 ans,  
d'un tempérament sanguin, & jouissant  
ordinairement d'une très-bonne santé,  
fut atteinte le 15 septembre 1778, d'une  
fièvre qui se manifesta pendant les trois  
premiers mois, par des pesanteurs de tête,  
sur-tout vers les cinq heures du soir,  
heure à laquelle il survenoit des frissons  
assez considérables, qui annonçoient les  
redoublemens de la fièvre, de même que  
des lassitudes dans tous les membres, prin-  
cipalement dans les articulations. La ma-  
lade éprouvoit des borborigmes ou bruisse-  
mens d'entrailles, avec douleur pongitive  
vers le pilore, une soif & une amertume in-  
supportables, sa langue étoit chargée d'un  
limon blanchâtre, & avec cela, elle avoit  
très-souvent des nausées, qui quelquefois

DES NOYAUX DE PRUNE. 425  
 étoient suivies d'un vomissement de matières bilieuses. En outre elle avoit des insomnies presque continuelles, qui ne cessoient que pour donner lieu à des assoupissemens dont la plupart étoient suivis de rêves & de songes très-incommodes & très-fatigans ; ils étoient suivis d'une sueur abondante qui la rendoit si foible, qu'elle étoit long-temps sans pouvoir se remuer. Voilà tous les symptômes qu'elle m'a dit avoir éprouvés pendant le temps ci-dessus énoncé. Elle n'avoit pris qu'un purgatif qu'un chirurgien des environs lui administra sans succès.

Se voyant dépourvue de secours, & hors d'état de pouvoir gagner sa vie, elle résolut de se retirer à l'Encouac chez son fils, aux environs du mois de juillet 1779, & je fus appelé environ quinze jours après son arrivée. Sa maladie me parut grave & fort compliquée ; je la regardai d'abord comme une fièvre lente, jointe à l'affection hystrérique dont elle avoit eu plusieurs accès depuis l'âge de 50 ans, terme auquel les règles ont cessé naturellement. Je le crus d'autant plus, qu'elle ressentait alors dans la cavité de l'abdomen, une espèce de boule qui se jettoit tantôt d'un côté, tantôt de l'autre, & qui produisoit des langueurs d'estomac, & un resserrement au bas du

## 426 OBSERV. SUR LES EFFETS

thorax, & au-dedans du gofier. Comme j'étois très-occupé, je pensai d'abord à satisfaire à l'indication la plus urgente, qui étoit de calmer le spasme nerveux, & différerai jusqu'au lendemain les médicamens convenables à la fièvre lente. J'ordonnai conséquemment une eau de poulet, & la tisane de tilleul, avec une potion anti-hystérique composée des eaux distillées d'armoïse, de mélisse, de fleurs d'orange, de la poudre de castoreum, du laudanum liquide de *Sydenham* & du sirop d'armoïse, à prendre par cuillerées; & je lui fis appliquer aussi-tôt sur le nombril un emplâtre fait avec le galbanum, le tacamahaca, le castoreum & l'huile de succin : ce qui fut presque sans succès. A la seconde visite, en voyant que ces moyens avoient été infructueux, je pris le parti de l'interroger plus que je n'avois fait précédemment, sur l'exposé des symptômes de sa maladie, & elle me raconta qu'elle n'alloit point à la selle, que les urines étoient fort rouges, & qu'elle croyoit fermement avoir avalé, en dormant sur la prairie, quelque grenouille ou quelque serpent, parce que, me disoit-elle, elle sentoît à chaque instant quelque chose de vivant qui remuoit dans l'estomac & dans les intestins. Je fis bien attention à tout ce qu'elle me dit, & à l'exposé qu'elle

DES NOYAUX DE PRUNE. 427  
 m'en avoit fait la veille , & voulus en  
 conséquence faire des perquisitions pour  
 connoître la vraie étiologie de cette fie-  
 vre. En palpant l'abdomen, je trouvai une  
 tumeur de la figure d'une cornemuse, qui  
 occupoit l'hypochondre gauche, l'épigas-  
 tre, & un peu de l'hypochondre droit, &  
 descendoit ensuite vers la région de l'om-  
 bilic, &, dans toute son étendue, la ma-  
 lade sentoît continuellement une douleur  
 & des gargouillemens, principalement  
 lorsqu'elle étoit debout ou qu'on excitoit  
 de la chaleur dans cet endroit. Elle pre-  
 noit ces mouvemens pour ceux d'un ani-  
 mal qu'elle avoit avalé; je tâchai de lui  
 persuader le contraire, mais il ne me fut  
 pas possible. Ce n'étoit pas assez que d'a-  
 voir reconnu la tumeur, il falloit encore  
 savoir si c'étoit une hernie qui la produi-  
 soit, ou bien une obstruction générale ou  
 partielle de quelque viscere, ou l'hydro-  
 pisie de l'épiploon, ou bien encore la  
 distension contre nature de l'estomac. Par  
 la réunion de tous les signes, je penchai  
 pour l'affirmative de cette dernière; en  
 conséquence je lui prescrivis dès aussi-tôt  
 une diette assez sévère, jointe à la tisane  
 d'une décoction de lierre terrestre & de  
 réglisse effilée, pour boisson ordinaire, &  
 un bouillon fait avec de la volaille; j'y fis  
 ajouter des navets pour adoucir les âcretés

## 428 OBSERV. SUR LES EFFETS

de la poitrine, & en même temps pour réparer les forces ainfi que l'état de maigreur & d'exténuation que cette fièvre lui avoit caufé. Comme elle avoit beaucoup d'aversion pour les alimens, & des fignes évidens de fabure dans les premières voies, fans pouvoir aller à la felle, je lui fis donner deux lavemens émolliens & laxatifs pour la difpofer à la purgation qui fut compofée de fix gros de lenitif fin, deux onces de manne, deux gros de fel de *Glauber*, & une once de fyrop de fleurs de pêcher, pour une dofe qu'elle prit le lendemain, & fans aucun effet : il en fut de même de deux lavemens. Je fis encore continuer ces derniers, que je rendois purgatifs, pendant un mois & demi, & toujours fans qu'ils aient produit la moindre évacuation. Les potions purgatives & les opiates de même nature ont été mis en ufage, pendant le même temps, jufqu'à deux fois par femaine, auffi infructueufement. Enfin voyant que tout cela étoit fans fuccès, j'employai le tartre ftibié en lavage, à la dofe de quatre grains, & la tifane ordinaire de demi-once de crème de tartre fur une chopine d'eau, fans en retirer aucun fruit. Tout au contraire, la cardialgie, la tumeur, les bruifemens d'entrailles, l'œdématie des jambes & des pieds, & tous les autres fymptômes

DES NOYAUX DE PRUNE. 429  
 augmentèrent de plus en plus, & elle mourut le 19 de mars de cette année, après six mois ou environ de souffrances sans interruption.

J'avois prié son fils de me faire avertir aussi-tôt après son décès; il le fit en croyant que je ne voulois seulement que la visiter: mais, à force de sollicitations, j'obtins la permission d'en faire l'ouverture. Ayant commencé par le bas-ventre, je trouvai que la tumeur, unique cause de sa maladie, étoit une distension contre nature de l'estomac & du duodenum, produite par un rétrécissement en maniere de cercle & de la largeur d'un pouce, à la fin de cet intestin: de façon que sa cavité, dans cet endroit, auroit à peine permis le passage d'un tuyau de plume à écrire, & dans son intérieur, il contenoit une concrétion pierreuse qui avoit pour base un noyau de prune, & qui en bouchoit absolument toute la cavité. Tous les alimens que la malade avoit pris, depuis le commencement de sa maladie, y étoient encore contenus, & ressembloient à une espece de lie de vin grisâtre & de très-mauvaise odeur. Parmi ces matieres, dont la quantité alloit presque à six pintes, étoient une quantité prodigieuse de noyaux de prune qu'elle avoit avalés dans le mois de sep-



## 430 OBSERV. SUR LES EFFETS

tembre 1778, & qui donnerent lieu, vingt-quatre heures après, à la maladie qui commença par une colique. D'où je conclus que cette obturation calleuse, causée par la présence des corps étrangers, & par la formation successive de la concrétion pierreuse, a été la véritable cause de la dilatation excessive de l'estomac & du duodénum.

Si la malade a vécu aussi long-temps, on ne peut l'attribuer qu'à la résorption des sucs nourriciers extraits des alimens par les vaisseaux lactés qui sont en très-grand nombre, & fort dilatés dans ces deux viscères. La graisse a aussi, pendant ce temps, pu servir d'aliment; mais, par la suite, s'étant dissipée, & les vaisseaux étant comprimés par l'épaississement & l'endurcissement des membranes, le chyle n'aura pu y passer, & la nutrition cessant, la malade a dû succomber.

Le foie étoit d'un volume très-médiocre, principalement le petit lobe, la vésicule du fiel très-dilatée, & la rate n'étoit que de la grosseur d'un marron d'inde aplatti, le reste du tube intestinal, les reins, les ovaires, la matrice & la vessie étoient à-peu-près dans l'état naturel, de même que toutes les parties contenues dans la poitrine.

On voit par-là les accidens qui peu-

DES NOYAUX DE PRUNE. 431  
 vent survenir de l'habitude où l'on est  
 d'avaler les noyaux de certains fruits ; ce  
 qui se trouve confirmé par une observa-  
 tion de m. *Virard*, médecin à Grenoble,  
 consignée dans le *Journal de médecine* du  
 mois de juin dernier , & par celle de  
 m. *Barral*, lieutenant de m. le premier  
 chirurgien du roi à Saint - Etienne en  
 Forez. En lisant cette dernière, mon pere,  
 qui est maître en chirurgie, m'a commu-  
 niqué un fait analogue à celui de m. *Gi-  
 raud*, inséré dans l'observation de m. *Bar-  
 ral* : le voici.

« Un homme âgé de 30 ans, d'un bon  
 tempérament, fut atteint d'une fièvre pu-  
 tride, pour laquelle il employa les éva-  
 cuans & autres médicamens convenables  
 en pareil cas : il fut guéri. Dans sa con-  
 valescence, il eut envie de manger des  
 cormes ou forbes. Un jour, qu'il étoit seul  
 chez lui, il se leve & se traîne sous un  
 cormier où il mange avidement autant  
 de cormes qu'il veut. Il se retire, & bien-  
 tôt après, une colique violente s'empare  
 de lui, avec une fièvre très-forte qui ne  
 cessa que lorsque sa femme eut retiré, avec  
 l'extrémité d'un fuseau, tout ce qu'il avoit  
 mangé & qui s'étoit accumulé dans le  
 rectum, &c. &c. Il a joui depuis d'une  
 bonne santé, &c.»

Si ces observations n'apprennent rien

## 432 DISSERTATION

aux maîtres de l'art, au moins doivent-elles leur inspirer le desir d'empêcher, autant qu'il sera en eux, de semblables malheurs, en les engageant à faire connoître, dans les conversations, le danger auquel s'exposent tous ceux qui avalent des noyaux de cerises, de prunes, d'abricots, ou autres. Cette manière d'aller au-devant du mal, n'est pas moins utile au genre-humain, que la guérison des accidens qui résultent de ces imprudences.

## SUIITE ET FIN

*De la dissertation sur la fièvre miliaire des femmes en couche, & sur leur traitement ; par m. PLANCHON.*

47. Par la description que je viens d'en donner [33 à 43], on peut voir quels sont les symptômes qui caractérisent sa bénignité en général; tous annoncent de la modération, & la première invasion de la fièvre ressemble au début d'une fièvre éphémère, ou d'une simple fièvre de lait : l'insomnie est ordinairement ce qui tracasse le plus. L'éruption cependant se fait paisiblement, les pustules acquièrent leur maturité, se dessèchent, & la crise de la maladie se fait les jours même que la nature, régulière dans sa marche & dans

SUR LA FIEVRE MILIAIRE. 433  
 dans l'œuvre de la coction, a préparés, &  
 dont l'observation de tous les temps de-  
 puis *Hippocrate*, a vérifié l'ordre cent &  
 cent fois.

48. Ainsi la miliaire bénigne parcourt  
 ses temps sans que les évacuations criti-  
 ques soient interrompues. La convales-  
 cence est prompte, & la sueur est l'éva-  
 cuation la plus sensible qui juge la ma-  
 ladie, lorsque le ventre ne s'ouvre pas,  
 ou qu'un grand cours d'urines blanches &  
 latéritieuses ne la termine point. Or-  
 dinairement quatorze jours renferment  
 tout le temps de sa durée, lorsqu'un vice  
 particulier des humeurs ne s'y oppose pas.  
 Le retour du lait aux mamelles, & la fa-  
 cilité à nourrir montrent que les femmes  
 un peu courageuses peuvent & doivent  
 remplir ce devoir après l'heureuse issue  
 de cette fièvre bénigne : j'y ai même vu  
 réussir, contre toute attente, à la suite  
 d'un épanchement de lait accompagné  
 d'accidens fâcheux, & d'une fièvre mi-  
 liaire qui n'avoit été nullement bénigne.

49. La miliaire bénigne est remarqua-  
 ble par les circonstances qui l'ont précédées  
 & qui l'accompagnent [47, 48]. Sa ma-  
 lignité l'est également, puisqu'elle a les  
 symptômes des fièvres essentiellement ma-  
 lignes; qu'elle entraîne, comme elles, le  
 plus grand péril, sur-tout lorsque le transf-

Tome LIII.

E •

## 434 DISSERTATION

port de la matiere laiteuse sur quelque viscere y cause des accidens inflammatoires : complication terrible & funeste.

50. D'autres fois les malades périssent ou meurent lorsqu'on s'y attend le moins ; la maladie alors est insidieuse dans sa marche ; elle a les apparences de la miliaire bénigne , mais l'éruption fugitive & prompte à disparoître , en doit faire prévoir la malheureuse issue.

51. En observant de près , dans ce cas [50] l'état des malades , au moment que sous l'apparence d'un calme trompeur , elles sont inquiètes sur leur sort , elles se plaignent d'anéantissement , d'une chaleur intérieure ; leur respiration est profonde ; elles soupirent sans s'en appercevoir ; en un mot l'ame est troublée. Jusques-là l'irritation du genre nerveux n'annonce encore rien de funeste ; l'éruption se soutient , & même se multiplie ; les déjections se font au gré de la nature : mais tout-à-coup la malade se plaint d'une extrême foiblesse , & rien ne répare ses forces ; le mouvement du cœur & des arteres est tremblotant & foible ; il survient des soubresauts dans les tendons , quelquefois des convulsions , du délire , ou une léthargie mortelle , d'autres fois des défaillances fréquentes , des anxiétés fugaces : enfin la *jactation* des membres , & notam-



SUR LA FIEVRE MILIAIRE. 435  
 ment la qualité des urines qui se décolorent d'heure en heure, annoncent la disparition prochaine & la rétropulsion de l'éruption miliaire. A peine a-t-elle disparu, que le principe de la vie est éteint : la gangrene est dans les principaux viscères, & les malades se croient encore éloignées de leur fin ; mais un médecin clairvoyant ne s'en laisse point imposer. Les symptômes précurseurs de la mort, réunis au tableau terrible que je viens de tracer, l'avertissent que la malade ne survivra pas quatre heures.

§ 2. Telle est la marche de la fièvre miliaire maligne insidieuse ; voyons quelle est celle de cette fièvre éruptive, lorsque dès l'invasion, les symptômes rapprochés annoncent l'érétisme le plus violent, & que toutes les fonctions sont dans le plus grand désordre. L'affaiblissement extrême, joint à une foule de symptômes tumultueux, nous montre le principe vital profondément affecté ; l'insomnie, le délire, les soubresauts des tendons, les convulsions mêmes paroissent dès ce premier temps.

§ 3. Le pouls, dans ces circonstances [§ 2], est misérable, petit, précipité, quelquefois si troublé qu'on ne peut lui assigner aucun rythme, ou si effacé qu'on le retrouve à peine. L'oppression, les langueurs,

E e ij



## 436 DISSERTATION

les anxiétés précordiales désolent les malades, la langue est sèche & aride, elle se noircit. La soif est pressante. Il survient des aphtes, souvent gangreneux, qui occupent la langue, le voile du palais & l'œsophage, & occasionnent une grande difficulté d'avaler. L'éruption miliaire se fait abondamment pendant ce temps; des sueurs copieuses colliquatives & fétides l'accompagnent. Cependant les symptômes ne diminuent point pendant cette éruption précoce & *phlictenueuse* qui annonce l'état gangreneux des humeurs. L'humeur morbifique est si abondante que la nature ne sauroit la déposer entièrement à la peau, & les exanthèmes se multiplient à mesure qu'il en est qui se dessèchent. Il est à présumer que les viscères sont alors également parsemés de ces pustules.

54. La septicité du levain miliaire diffout quelquefois le sang au point d'occasionner des hémorrhagies difficiles à réprimer. Un feu interne consume les malades; les émanations fétides qu'on respire, près d'elles, annoncent la putridité la plus décidée, les déjections alvines participent au même vice, & sont telles qu'on les observe dans les autres malignes. Il y a météorisme & tension au bas-ventre. Les urines sont oléagineuses, hautes en

SUR LA FIEVRE MILIAIRE. 437  
 couleur : lorsqu'elles donnent alors un dépôt briqueté, on peut espérer une terminaison heureuse. Dans ce combat des forces de la vie avec une maladie meurtrière, le cours des lochies est suspendu; s'il paroît quelque peu, il porte avec lui l'empreinte de la dissolution & de la putridité.

55. Dans cet état [ 54 ] la disparition de l'éruption est peu éloignée; les forces perdent rapidement de leur activité, & les signes qui présagent une métastase sur les viscères, marchent de concert avec les symptômes alarmans que je viens de décrire. Bientôt & souvent dès le troisieme période, les anxiétés précordiales, les sueurs & les extrémités froides, les yeux éteints & larmoyans annoncent la perte prochaine de la malade, qui arrive ordinairement les 11, 14, 17, 20, 24<sup>mes</sup> jours à compter de l'invasion.

56. Lorsque, malgré la foule des symptômes menaçans, les pustules miliaires sont conduites à leur maturité & leur desséchement par les forces de la nature encore plus vigoureuses, & sur-tout aidées par tout ce que l'art a dû employer de ressources, (car ici la médecine agissante jouit de tous ses droits) alors les symptômes perdent insensiblement de leur violence, le délire, les foubrefauts cessent

E e iij

## 438 DISSERTATION

par intervalles, il survient des évacuations critiques par les selles qui sont en ce cas blanches & laiteuses, les sueurs paroissent moins fétides, le pouls se développe, & la fièvre se termine ainsi qu'il arrive dans la miliaire bénigne.

57. On voit que le caractère de la miliaire des femmes en couche [ 6 à 25 ] est septique au plus haut degré : les symptômes de la maladie [ 33 à 56 ] en font la preuve. Quoiqu'il semble que les nouvelles accouchées devroient seules y être sujettes, il est à observer que pendant tout le temps qu'une femme nourrit, elle est exposée à essuyer cette fièvre, s'il arrive qu'elle perde subitement son lait, ou qu'une maladie aiguë, inflammatoire le dérouté : l'expérience m'a vérifié plusieurs fois ce fait de pratique.

58. On retrouve alors tout l'ordre des symptômes que j'ai déjà décrit [ 33 & seq. ]; l'odeur aigre ; le fourmillement appelé *granf*, &c. ....

## ARTICLE DEUXIEME.

*Différence de la miliaire des nouvelles accouchées, d'avec celle qui est épidémique.*

59. La miliaire des femmes en couche porte avec elle presque tous les mêmes symptômes que celle qui attaque indistinctement.

tement les deux sexes : elle a la même marche. Dans l'une & l'autre, un levain âcre fermente dans les humeurs ; le suc nerveux, la lymphe, la sérosité en sont infectés ; la nature tend également à s'en débarrasser, en le portant à la peau ; la forme de l'éruption est la même.

60. Leur différence essentielle consiste dans la cause matérielle & originaire de l'une & de l'autre fièvre. La miliaire des deux sexes, sporadique ou épidémique, a sa source dans une dégénérescence septique de la lymphe, de la sérosité & du suc nerveux. Ce vice vient le plus souvent de la retenue de la matière de la transpiration insensible, qui alors éprouvant un plus haut point d'atténuation, s'échauffe, tend par cela seul à la putridité, devient âcre & caustique. On voit que cette humeur excrémentitielle, restée en partie dans les glandes de la peau, confondue en partie dans la masse séroso-lymphatique, doit, lorsqu'elle est poussée par la fièvre vers la superficie du corps où elle tend naturellement, y produire les mêmes effets qu'un millier de parcelles de cantharides qu'on y auroit appliquées.

61. Cette maladie se complique avec beaucoup d'autres, comme l'ont remarqué plusieurs auteurs ; souvent elle devient épidémique, & même contagieuse : elle

E e iv

## 440 DISSERTATION

a parcouru différentes fois l'Europe entière. En France, la Picardie paroît être le théâtre principal de ses fureurs. Elle n'épargne ni âge, ni sexe; nul tempérament n'en exempt. Les constitutions de l'air qui produisent des fièvres catarrhales malignes, des fièvres putrides essentielles, des fièvres lentes nerveuses, &c... sont celles où l'on observe aussi la fièvre miliaire.

62. La miliaire des accouchées au contraire, doit son origine à la matière laiteuse retenue ou refoulée dans le torrent de la circulation : souvent elle est compliquée avec un désordre plus ou moins grand dans le cours des lochies qui même quelquefois est entièrement suspendu. Les nourrices n'y sont guère sujettes qu'autant qu'elles se sont exposées, pendant leur grossesse ou dans leurs couches, à des accidens capables de déranger leur lait. Cette fièvre n'est point contagieuse; elle n'est point épidémique. Nous devons observer pourtant que, lorsque la miliaire des deux sexes court épidémiquement, les nouvelles accouchées y sont les plus exposées; & même *Welsch*, en 1652, l'a vue si commune que peu de femmes en couche échappoient à ses ravages. Alors il est à croire que le trouble de l'ame & la frayeur s'emparoit des femmes grosses qui avoient vu périr leurs voisines; cette



SUR LA FIEVRE MILIAIRE. 441  
 agitation, ou plutôt cette consternation, suffisoit pour troubler les suites naturelles de leurs couches, & produire la fièvre & tous les autres accidens dont elles devinrent les victimes.

63. La miliaire des accouchées diffère encore de celle commune aux deux sexes, en ce que, dans la première, on observe une complication particulière de dépôts laiteux sur quelques parties ou quelques viscères, il y a des gonflemens œdémateux, & même quelquefois une vraie leucophlegmatie laiteuse, tandis que toute la peau est couverte de phlyctènes plutôt que de pustules, à cause de l'abondance de la matière hétérogène. Il est rare, au contraire, que dans l'autre il y ait une telle complication. Tantôt l'éruption est rouge, tantôt blanche, quelquefois rouge & blanche en même temps; mais toujours elle est grenue.

64. Telles sont [60 à 63] les différences reconnues par les médecins observateurs & persuadés que le levain de la miliaire ne part pas toujours d'une même source.

#### ARTICLE TROISIÈME.

*La diversité de couleurs dans les boutons établit-elle une différence réelle dans le caractère de la maladie ?*

65. Nous avons démontré que la ma-



tière laiteuse retenue, confondue dans les humeurs [6 à 33], agitée, divisée, échauffée par le feu de la fièvre au point d'être entièrement pervertie, & d'acquérir une qualité éminemment septique, étoit la cause essentielle de la miliaire des nouvelles accouchées. Nous avons fait voir (*ibid*) que le caractère de cette maladie, ses symptômes, sa marche la rangeoient au nombre des fièvres putrides. La corruption prompte des cadavres, & les ouvertures qui en ont été faites, achevent de mettre cette vérité au grand jour : la diversité de couleur dans les boutons ne peut donc établir que de légères différences.

66. L'observation principale à faire, est que l'éruption miliaire rouge est accompagnée de symptômes plus inflammatoires, tandis que l'éruption crySTALLINE marque plus de putridité. Au reste, dans l'une & l'autre espèce, le levain acrimonieux est le même, & il agit également sur la peau, la membrane intérieure de la bouche, l'œsophage, &c. ...

67. La couleur rouge est la suite des causes générales qui disposent à l'inflammation ; c'est de préférence chez les femmes d'un tempérament sanguin & pléthorique qu'on l'observe : elle marque presque toujours de la bénignité.

68. Le *pourpre blanc* au contraire est produit par l'abondance de la sérosité & de la lymphe dégénérées. Il a lieu, de préférence, chez les femmes d'un tempérament foible, humide, cachectique, & qui n'ont vécu que d'alimens peu succulens : telles sont celles qui ont éprouvé des pâles-couleurs longues, opiniâtres, dont la vie est trop sédentaire, & habituellement chagrine.

69. L'ordre des accidens & la cause de la maladie sont, comme je viens de le dire [65 à 68], absolument les mêmes, soit que l'éruption soit rouge ou blanche. J'observe cependant que, dans le premier cas, les mouvemens critiques sont plus décidés, plus sensibles & plus réguliers, & que, de l'aveu des praticiens, l'événement de la maladie est beaucoup moins dangereux; qu'au contraire la miliaire crySTALLINE est presque toujours maligne.

70. Dans la miliaire rouge, lorsqu'une fois l'éruption est parfaite, on voit quelquefois sur le sommet des boutons une petite vésicule transparente, pleine d'une matière limpide & séreuse, qui tantôt s'écoule, tantôt s'épaissit pour tomber en surfurescence. D'après ces nuances, on juge de l'état plus ou moins inflammatoire, plus ou moins putride des humeurs, & l'on règle en conséquence le traite-

444 DISSERTATION  
ment dont nous allons nous occuper actuellement.

#### ARTICLE QUATRIEME.

*Traitement de la miliaire relatif à ses périodes, sa couleur, ses symptômes, & les circonstances qui peuvent faire complication.*

71. Quoique tous les symptômes de cette maladie viennent essentiellement d'une même cause, cependant les circonstances qui l'ont précédée ou qui l'accompagnent, l'âge, le tempérament, la saison, les complications, exigent une méthode curative variée, sans laquelle on commettrait des fautes irréparables.

72. Considérons d'abord quel doit être l'emploi des remèdes généraux au début de la miliaire ; car chaque période demande des soins particuliers. Voyons spécialement quels accidens indiquent la nécessité de tirer du sang ou d'évacuer.

73. Toutes les fois que la fièvre de lait dégénère en continue, que le lait ne se porte plus au sein, on doit attendre une éruption miliaire. Il arrive néanmoins quelquefois que la fièvre demeure simplement putride (*putrida puerperarum*) ou aiguë, soit qu'il y ait ou non une disposition inflammatoire du bas-ventre & de la matrice. Le plus souvent, dans tous

cés cas, les signes d'éruption se manifestent, & ils sont la suite du reflux d'un sang lochial & laiteux dans les vaisseaux. Il faut alors examiner promptement s'il existe des symptômes qui fassent redouter de la malignité, ou si la miliaire sera bénigne.

*Premier période.*

74. Les personnes pléthoriques, sanguines, robustes, dont le pouls est dur, plein, tendu, chez qui la fièvre est forte, doivent être saignées. S'il y a des symptômes inflammatoires à l'utérus ou au bas-ventre, il convient d'appliquer les sangsues à l'anus. Ces évacuations sanguines se répètent jusqu'à ce que la douleur, la tension & la chaleur diminuent; & même, quoiqu'il n'y ait aucune partie enflammée, il suffit que le sang ait une densité phlogistique, & qu'il soit couenneux, il suffit qu'il y ait une grande chaleur à la peau, & des douleurs aux reins, pour qu'il faille réitérer la saignée. On a même recours à ce remède pour les femmes délicates dès qu'elles éprouvent des douleurs poignantes, des maux de tête & des lombes, & que la fièvre est violente. M. *Marteau* (a) ne conseilloit la saignée alors que dans les cas urgens; il domptoit l'inflammation

---

(a) *Traité des bains*, pag. 136.

## 446 DISSERTATION

laitense de la matrice par des demi-bains. J'ai fait moi-même une heureuse expérience de sa méthode.

75. L'état que je viens de décrire [74] n'annonce point de malignité. Aussi-tôt qu'elle se fait appercevoir, la nature a besoin de toutes ses forces pour subjuguer la matiere morbifique, & la déposer à la peau.

76. Ainsi, à moins que la disposition inflammatoire ne soit décidée & manifeste, il faut être réservé sur la saignée; on doit la rejeter lorsque les symptômes [53] décelent une fièvre miliaire crÿstalline maligne: car il est essentiel de ne point perdre de vue que cette fièvre est de la classe de celles où le genre nerveux est spécialement attaqué, & que la lymphe & le sang y éprouvent une sorte de décomposition de leurs principes; en sorte que le meilleur moyen de s'opposer à ses effets pernicieux, est de faciliter l'action dépuratoire de la nature.

77. Il se trouve souvent des circonstances, dans le premier période de la miliaire, qui exigent qu'on évacue les premières voies, soit que la saignée ait eu lieu ou non. Ce n'est pas que le levain miliaire existe dans le canal alimentaire, mais il est très-rare que la sabure ne soit pas abondante chez la plupart des femmes



**SUR LA FIEVRE MILIAIRE. 447**  
 qui, pendant leur grossesse, ont observé peu de régime, & se sont nourries d'alimens grossiers & indigestes. Alors, si l'on n'a pas la précaution d'enlever & de détruire ces mauvais levains, ils donnent de nouvelles entraves aux forces qu'emploierait la nature ; la coction & la crise en sont troublées ; l'éruption se fait mal, ou ne se fait point du tout.

78. Une saburée abondante est indiquée par l'état de la langue extrêmement chargée par un goût mauvais & amer, des rapports & une haleine fétides, des nausées & des soulèvemens d'estomac. Lorsqu'à ces symptômes il se joint des défaillances, la fièvre menace de devenir miliaire maligne ; une bile putride, porracée croupit dans l'estomac & le duodénum : il faut se hâter de la faire rejeter par le vomissement, à moins qu'une inflammation de la matrice, du bas-ventre ou de la poitrine, ne s'y opposent (a).

79. Hors ces signes de *turgescence* [78] il convient de mettre la malade à l'usage des sels digestifs, tels que la terre foliée, le sel *e duobus*, &c. Ils sollicitent doucement l'évacuation des sucs putrides qui

---

(a) *Purgandum est, valdè utile si turgeat materies eadem die, morari enim in talibus malum.*  
 HYPP. aphor. 10, sect. 4.



tapissent le canal intestinal ; ils ont d'ailleurs une espece d'empire sur la matiere laiteuse , & la font couler par les urines. On fait combien m. *Levret* recommande l'*arcenum duplicatum* pour obvier aux défordres d'un lait dérouté.

80. Soit qu'on ait cru devoir placer un émétique d'après les indications [78], soit que trop de roideur , d'éréthisme ou de chaleur fébrile aient empêché d'adopter ce moyen curatif, on doit prescrire promptement un purgatif anti-phlogistique. Les borborigmes, la pesanteur de l'estomac, quelques tranchées passageres, le gonflement du bas-ventre, une forte de gêne qui ne cède pas aux lavemens, nous montrent que l'humeur a déjà été préparée par les boiffons : aussi les évacuations que l'on procure donnent de l'allégement, & facilitent l'éruption.

81. Dans la miliaire maligne comme dans les fievres malignes ordinaires, les regles générales de l'art doivent guider le traitement, sur-tout au temps de l'invasion. On ne doit donc pas perdre de vue qu'il est des symptômes qui contre-indiquent les évacuans, tels sont ceux qui naissent de la trop grande violence de la fièvre, de la tension & de la rigidité de la fibre, de l'état phlogistique des viscères, des engorgemens, &c. . . . Alors il faut  
recourir

**SUR LA FIEVRE MILIAIRE. 449**  
recourir à tous les délayans mucilagineux  
aigretes qui sont propres à envelopper  
l'acreté de la lymphe, & qui corrigent la  
tendance à la gangrene à laquelle cette  
fièvre dispose singulièrement. Lorsque dès  
le début, l'abattement, la langueur, les  
angoisses & les défaillances oppriment les  
malades, j'ai prescrit les cordiaux qui  
m'ont réussi.

*Deuxieme période.*

82. A ce temps de la maladie où l'éruption se fait déjà, ou va se faire, des circonstances particulieres peuvent exiger encore la saignée & les évacuans. Si l'éruption n'a point encore paru, & que les symptômes [74, 75] aient toujours lieu, on ne doit pas hésiter de saigner, spécialement si les lochies sont supprimées. Il est bon d'observer que rarement le médecin est appelé avant cette époque, & que les instans sont alors précieux. Il en est de même des circonstances qui exigent des évacuans [77 & seq.]. Lorsqu'il s'est établi un cours de ventre bilieux : il faut le modérer, & l'infusion de rhubarbe convient dans ce cas. Si on arrêtoit imprudemment cette diarrhée utile, on risqueroit de faire périr la malade comme je l'ai vu arriver.

83. Lorsque l'éruption miliaire est précocée, très abondante, avec des symptômes

*Tome LIII.*

Ff

## 459 DISSERTATION

tumultueux & alarmans, que la fièvre est ardente, l'engorgement & la putridité considérables, on a lieu de tout craindre pour les jours de la malade, elle est menacée d'une gangrène prochaine, sur-tout si le bas-ventre & la matrice sont dans un état inflammatoire.

84. Dans une position aussi fâcheuse la saignée paroît indispensable : il est des médecins qui s'y opposeront à raison de l'éruption. Le peuple blâmera certainement celui qui osera la faire exécuter ; cependant l'expérience a démontré qu'elle peut être pratiquée avec un grand succès. *Molinari* (a) en rapporte un exemple frappant. *Fordyce* s'est conduit de même d'après les mêmes principes, & sauva la vie de sa malade par une saignée faite pendant une éruption miliaire très-abondante, mais indiquée par l'ardeur de la fièvre, l'oppression, la douleur de côté & le délire.

85. *Molinari* regarde, ainsi que nous, la sabure des premières voies comme une cause de trouble avant & pendant l'éruption : aussi conseille-t-il l'usage des évacuans pour soutenir l'éruption, lorsque les signes de sabure paroissent. Il ne craint

---

(a) *De Mill. exanth. Viadobona*, ann. 1764, pag. 65 & seq.

SUR LA FIEVRE MILIAIRE. 451  
 point qu'elle s'arrête par de doux laxatifs qui , en débarrassant les entrailles , laissent à la nature toute son activité dans le travail qui doit porter au-dehors la matiere éruptive : au reste , s'il survient des évacuations naturelles & bienfaisantes , un médecin prudent reste en observation jusqu'au temps de la maturité. J'ai lu , dans un manuscrit , que m. *Ant. Petit* unissoit les anti-spasmodiques aux purgatifs dans le traitement de la miliaire des femmes en couche , & qu'il croyoit cette union capable de produire les plus grands avantages.

86. Si la nature , occupée à la *subaction* & à l'expulsion de la matiere miliaire , se suffit à elle-même , on doit attendre les mouvemens critiques qu'elle excitera. L'éruption , pendant ce temps , pullule & se répand , les vues doivent être seulement de corriger la pente qu'ont les humeurs à la putridité. Ainsi l'on suivra le régime proposé dans le premier période [ 81 ] , en donnant des boissons délayantes & mucilagineuses propres à envelopper l'âcreté de la matiere fébrile , & à l'empêcher d'irriter autant les fibrilles nerveuses. D'ailleurs il faut suppléer à la perte des sérosités qui s'échappent par des sueurs copieuses & des urines abondantes : ces évacuations entraînent avec elles une por-

F f ij

## 452 DISSERTATION

tion considérable d'air fixe, que *Macbride* & de *Boissieux* regardent comme le lien des mixtes, les sueurs sur-tout; & alors cet air, dégagé par les mouvemens intestins, s'échappant par les pores de la peau, laisse les humeurs en dissolution.

87. Lorsque la fièvre est ardente, & la rarefaction des humeurs extrême, malgré ce que l'art a pu faire pour la modérer, il faut employer les rafraichissans & antiseptiques proprement dits, & y insister fortement.

88. On n'a jamais douté que l'apparition de la miliaire ne présentât l'indication importante de soutenir la matiere eruptive à la superficie de la peau, & d'y faciliter sa maturité. On connoît sa nature fugitive & les suites funestes de sa rétro-pulsion; en conséquence, on emploie avec utilité les boissons légèrement diaphorétiques unies aux autres [81, 88], telles sont les infusions de thé, de mélisse, de fleurs de sureau, de tilleul, de safran: ces remèdes suffisent presque toujours dans la miliaire bénigne. J'ajoute que, pour appaiser le trouble du genre nerveux, il est bon de prescrire des calmans sûrs, comme la liqueur minérale anodine d'*Hoffmann*, & des émulsions avec le sirop éiacode.

89. Dans la miliaire, même bénigne, il



## SUR LA FIEVRE MILIAIRE. 453

est des symptômes appartenant uniquement à l'altération du fluide nerveux ; tels sont les soupirs , les langueurs & les anxiétés dans le temps de l'éruption , & principalement lorsqu'elle va paroître : ces accidens s'adoucissent par l'usage de la liqueur minérale anodine , & du sel sédatif d'*Homborg*. *Fordyce* préféroit le safran , la confécion cardiaque , le camphre , & le vin à très-petite dose. J'ai employé avec succès le vin & le camphre , & même , à l'exemple de *Storck* , je prescrivis le camphre dès que j'apperçois une éruption miliaire , à moins que les symptômes d'une fièvre vivement inflammatoire ne m'en empêchent ; mais j'y reviens lorsqu'elle a repris son caractère de fièvre miliaire sans complication.

90. Tout médecin connoît le camphre , cette substance onctueuse , odorante , volatile & pénétrante ; elle a obtenu justement le titre de calmant dans les maladies nerveuses. Il semble , de plus , qu'elle ait une vertu particulière dans les maladies éruptives , & qu'elle en soit , pour ainsi dire , le spécifique. *M. van Swieten* en étoit persuadé , & l'ordonnoit à grande dose dans la rétropulsion de la miliaire (a).

---

(a) *Van Swieten, maladies des atômes*, pag. 182.



## 454 DISSERTATION

Il en prescrivait un gros sur dix onces de vinaigre de vin , avec quelques gouttes d'esprit-de-vin rectifié, pour le dissoudre parfaitement, & deux onces de sucre. Une telle méthode devoit obtenir des succès plutôt que celle d'employer des poudres absorbantes, terreuses & prétendues diaphorétiques.

91. La fièvre miliaire maligne, à son second période, offre un effrayant tableau de désordres, dont les suites menacent d'être funestes : les indications sont les mêmes, il faut insister sur les mêmes moyens curatifs [87, 88, 89]. Cependant souvent ces secours ne suffiroient pas ; les humeurs sont surchargées de la matière miliaire, le tissu cellulaire en est abreuvé ; l'habitude du corps ne fau- roit la recevoir toute entière : il faut, dans ce cas, lui ouvrir de nouvelles routes.

92. On sent bien que je veux ici parler des vésicatoires : leurs effets ne sont point équivoques. Ils réussissent, comme le cam- phre, à rappeler à la peau une éruption miliaire effacée, & ont, ainsi que lui à plus forte raison, le pouvoir d'empêcher une métastase des pustules. Tel est le sen- timent de *Fordyce* qui regarde la chaux d'antimoine comme un vrai remède, lors- que la miliaire à peine a pullulé, ou qu'elle a disparu : telle est notre doctrine

## SUR LA FIEVRE MILIAIRE. 455

& notre pratique, lorsque les forces expulives de la nature sont languissantes, & qu'il y a à craindre une disparition des exanthèmes.

93. Nous venons de donner les moyens de faciliter, de soutenir & de rappeler à la peau l'éruption miliaire [87 & seq.] Il se présente quelquefois des complications qui exigent des secours particuliers. L'état du bas-ventre, tendu & phlogosé, demande des fomentations émollientes & résolatives, des embrocations faites avec l'huile d'olive, le baume tranquille, &c.. On réitere ces remèdes avec soin, & l'on évite sur-tout d'exposer la malade au froid qui seroit, à cette époque, très-nuisible.

*Troisième période.*

94. La fièvre miliaire bénigne, à cette époque, marche régulièrement & sans trouble. La matière exanthématique a été entièrement déposée à la peau; l'art ici doit se borner à l'expectation, seulement on continue l'usage des boissons indiquées pour les premier & second périodes. La coction se fait, & la nature tend à achever d'épurer les humeurs par des excréctions salutaires.

95. La miliaire maligne au contraire exige non-seulement les secours recommandés [30 à 48], mais de nouvelles précautions nécessaires pour relever l'af-

Ff iv

## 456 DISSERTATION

faiblement absolu où tombent les malades. Le vin est alors un excellent cordial, il relève les forces, anime la circulation, modère les sueurs & les évacuations du ventre, recrée l'ame & lui rend sa sérénité (a). Dans cette circonstance on donne avec succès une légère décoction de racines de contrajerva, de serpentinaire de Virginie : mais le camphre est à préférer à tout autre alexipharmaque, parce que, malgré la déjection des forces, l'éritisme fébrile est considérable. M. Bonté pensoit ainsi, & ne se servoit, en cas pareil, que des diaphorétiques les plus doux (b).

96. Les calmans, que j'ai déjà indiqués [88], sont ceux que j'emploie avec confiance pour modérer, à cette époque, les symptômes nerveux [41] qui alors ont beaucoup d'intensité. Il n'en est pas de même de l'opium qu'on ne doit prescrire qu'avec une extrême réserve : on en doit redouter l'action lorsqu'il y a des évacua-

(a) Quotiescumque enim metus est ne homo dissolvatur penitus, præclarissimum subsidium est vinum. Celeriter enim reficit vires spiritusque, ad extremitatem usque permeans nervos, torpentes ex-pergescit, frigidos fovet; nimium madorem & quasi diffluentem coercit; animum denique languentem fulcire, & delirantem demulcere potest. Fordyce, pag. 63.

(b) Journal de médecine, tom. VII. pag. 38.

SUR LA FIEVRE MILIAIRE. 457

tions bienfaisantes qu'il supprimeroit, ou des signes d'inflammation; car s'il arrête la douleur, il facilite la gangrene: témoin ce pleurétique que *van Swieten* a vu périr après avoir pris de l'opium qui enleva la douleur de côté, mais n'empêcha pas la gangrene de succéder à l'inflammation de la pleure. Cependant *Fordyce* a prescrit heureusement le diacode & l'elixir parégorique dans lequel entrent l'opium & le camphre (a). M. *Storck*, qui a beaucoup vu de fièvres miliaires qui sont communes à Vienne en Autriche, préfère également aux autres calmans le diacode qu'il unit au camphre (b).

97. Nous avons décrit les symptômes qui annoncent la répercussion de la miliaire [51]; elle est suivie de délires, d'affections comateuses, de convulsions qui souvent en moins d'une heure entraînent la malade au tombeau. Les vésicatoires sont ici indispensables; on les applique à la nuque & aux jambes, tandis qu'on insiste sur les alexipharmaques & diaphorétiques doux [88 & seq.]. Mon expérience, fondée sur celle de *Storck*, m'a vérifié ce fait important (c).

(a) *Fordyce*, pag. 66.

(b) *Storck*, *ann. med.* I. pag. 58; *ann. med.* 2. pag. 276.

(c) *Ann. med.* I. pag. 70.

## 458 DISSERTATION

98. Fixer à la peau l'humeur dont le reflux cause des symptômes effrayans ; conséquemment soutenir d'un côté la force de la circulation & l'activité de la nature, sans porter dans le sang des remèdes incendiaires ; relâcher de l'autre, & détendre l'éretisme du genre nerveux, celui des nerfs de la peau, c'est remplir l'indication la plus essentielle. C'est ainsi que s'exprime m. *Marteau* (a) lorsqu'il propose les bains au degré de la chaleur animale, pour rappeler à la peau la miliaire qui vient de disparoître, ou qui menace de s'effacer. Il cite les succès qu'obtint m. *Gourlez de la Motte*, médecin de Paris, par cette méthode, dans une miliaire rentrée. Le médecin d'Amiens fit même d'heureux essais du pédiluve & des bains de vapeurs dans quelques-uns de ces cas, dit-il, où le désespoir du salut rend les assistans & les malades dociles.

99. Un médecin éclairé juge aisément les circonstances où les bains tièdes & chauds doivent être mis en usage ou rejetés. Il en est de l'éruption miliaire comme de celle de la petite - vérole ; si elle se fait lentement, ou disparoît pendant que la peau est sèche, ardente, la fièvre vive, ces bains conviennent. Lorf-

---

(a) Traité des bains d'eau douce, pag. 118.



## SUR LA FIEVRE MILIAIRE. 459

que les forces sont anéanties & la malignité à son comble, ils nuïroient infailliblement.

100. Le camphre, l'opium, les vésicatoires, les bains sont donc les moyens les plus propres à rappeler la miliaire à la peau. Le camphre sur-tout paroît être spécifique en ce cas, ainsi que dans les effections erysipélateuses, contre lesquelles *m. Pouteau* le donne à grande dose (a). L'analogie des deux maladies est, au reste, aisée à reconnoître; on les voit se succéder l'une à l'autre, & j'ai eu occasion de l'observer.

101. *Hamilton, Welsch, Hoffmann*, donnoient les absorbans lorsqu'ils craignoient les effets d'un reste d'acidité de la matiere laiteuse. Je crois préférable d'employer les alkalis volatils; j'ai prescrit plusieurs fois, avec succès, l'esprit de corne de cerf avec l'oxymel simple, de maniere qu'il en résultât une espece d'esprit de *Mindererus* avec un léger excès d'alkali: je me suis aussi servi de l'esprit de *Mindererus ordinaire*.

102. Les désordres affreux que l'extrême putridité des humeurs & tous les symptômes de la malignité engendrent,

---

(a) *Pouteau*, mélanges de chirurg. pag. 180 & seq.



## 460 DISSERTATION

quelquefois dès le second & même le premier période [76 à 91], sont portés à l'excès dans le troisième : il faut empêcher la dissolution prochaine de l'individu. L'usage modéré d'un vin généreux est alors un excellent remède ; le kinkina, sous toutes les formes, produira les meilleurs effets, en relevant le ton de la fibre : je préfère cependant de donner son extrait, que je combine, à grande dose, avec les acides minéraux, spécialement avec l'acide sulphureux volatil qui peut suppléer à l'eau chargée d'air fixe. Je fournis ainsi, autant que je le puis, au sang dissout, des principes anti-septiques abondans.

103. Les choses ne sont pas toujours, à beaucoup près, portées au degré d'intensité dont je viens de parler [102] ; & l'on peut s'en tenir à des moyens curatifs plus simples. Parmi ceux-ci, les diurétiques remplissent heureusement une des indications principales. M. *Levet* l'a voit observé. M. *Bonté* pareillement, en parlant de la miliaire des accouchées (a), dit que la matière laiteuse s'évacue, avec avantage, par la voie des urines, que, lorsqu'elles sont abondantes, rarement on voit survenir une éruption miliaire, ou

---

(a) *Journal de médecine*, tom. VII. pag. 40.

## SUR LA FIEVRE MILIAIRE. 461

qu'au moins elle est très-bénigne. Le sel *de duobus*, tant recommandé par m. *Levret*, & la terre foliée avec l'infusion de pariétaire, se prescrivent utilement dans cette intention : le vinaigre tartarisé, bien préparé, remède moins dispendieux & aussi efficace que la terre foliée du tartre devroit lui être préféré.

*Quatrième période.*

104. Le déclin de la fièvre miliaire s'annonce par l'adoucissement de tous les symptômes. Les fonctions se rapprochent de l'état naturel : le médecin doit cesser d'agir en faisant une juste application de l'aphorisme 6<sup>e</sup>, *quæ judicuntur aut judicata sunt non movere, sed finire oportet.*

105. Ce temps est celui de la desquamation pendant laquelle on laisse, comme je viens de le dire, la nature à elle-même. Après quoi l'on facilite, par de doux évacuans, l'expulsion du reste de la matière fébrile qui n'auroit pas été subjuguée, & pourroit occasionner une rechûte ou des métastases.

106. Avant de finir cet article, je vais dire un mot des précautions relatives au régime de la malade, & à la température du lieu qu'elle habite. Quel que soit le période de la maladie, la chaleur de l'air qu'elle respire doit être douce & égale : l'excès de chaleur augmente l'ardeur de

## 462 · DISSERTATION

la fièvre, affoiblit, dispose les humeurs à la putridité ; le froid empêche l'éruption & la fait disparaître ; l'alternative subite de ces deux états est pire encore que l'un ou l'autre. La propreté est indispensable malgré le préjugé général qui condamne les femmes en couche à tous les inconvéniens & tous les dégoûts d'un bain de sueurs & d'écoulemens fétides & aigres. Il convient seulement de choisir prudemment l'instant de renouveler leur linge. Lorsque les sueurs sont suspendues, on ne risque rien de leur passer une chemise bien blanche, bien sèche & chaude ; il faut avoir l'attention, en ce moment, de ne point agiter & renouveler précipitamment l'air de la chambre : on ne manque pas d'autre temps pour le faire sans danger. On peut encore détruire les exhalaisons putrides qui infectent l'air, en brûlant de la poudre, faisant détonner du nitre : les vapeurs du vinaigre, en évaporation, sont de même utiles ? Il est bon enfin, lorsqu'on le peut, de placer dans la chambre de ces arbrisseaux, toujours verts & parfumés, dont l'esprit recteur aromatique est éminemment anti-septique, & recrée singulièrement les malades.

## ARTICLE CINQUIEME.

*Quelles sont les précautions à prendre après que la maladie paroît dissipée, & quelles sont celles qui préservent de la récidive dans une nouvelle couche ?*

106. Si l'abondance de l'éruption, de la desquamation, des sueurs, des déjections alvines & des urines, n'a pas suffi pour la dépuratation parfaite du sang, les malades passent à une convalescence difficile, & sont menacées de récidive. La rechûte exige les mêmes égards que la première maladie, & l'on ne doit pas perdre de vue que les forces viennent d'être épuisées par celle qui a précédé.

107. Pendant cette fausse convalescence, les malades sont sujettes à des sueurs nocturnes opiniâtres qui les affoiblissent & les conduisent au marasme. La sauge infusée dans le vin, ou quelques cuillerées de vin de Malaga, sont les remèdes, qu'à l'exemple de Sydenham, j'ai donnés avec succès, soir & matin. S'il survient des furoncles produits par un reste de matière fébrile, ils demandent de doux purgatifs répétés de temps en temps; s'ils se multiplient ou reparoissent, on donne un égot à l'humeur par un cautere, ou par le garou. Cependant on

## 464 DISSERTATION

s'attache à fortifier le genre nerveux trop ébranlé ; c'est le cas de recourir à l'efficacité des toniques , tels que le kinkina , les martiaux & les bains froids. Leur usage rend à la malade son courage avec les forces.

108. Toutes les convalescences longues offrent un symptôme qu'éprouvent aussi les femmes en couche après la miliaire : c'est le gonflement des extrémités. Je l'ai vu faire , souvent en peu de jours , des progrès effrayans , & produire une leucophlegmatie laiteuse , & même une anasarque rebelle. L'action du tissu muqueux , n'est pas assez énergique pour qu'il se dépouille entièrement de la sérosité qui s'épanche ; on doit l'aider par des évacuans salins , stimulans , par des diurétiques , par des antiscorbutiques , enfin par des amers toniques. M. Bonté a remarqué que cette leucophlegmatie a un génie particulier (a) ; qu'elle occupe de préférence les articulations , occasionne de nouvelles douleurs , souvent très-aiguës ; qu'elle passe d'une jointure à l'autre , comme dans les rhumatismes goutteux ; & que les malades , ainsi affectées , restent immobiles dans la crainte d'augmenter leurs souffrances. Il a observé aussi que , dans ces circonstances , des urines

---

(a) Journal de médecine , tom. VII. pag. 54.  
épaisses ,



SUR LA FIEVRE MILIAIRE. 465  
 épaissies, troubles & bourbeuses dissipoient  
 le mal (a). Le journal de médecine a rap-  
 porté depuis une observation pareille (b).  
 L'expérience de tous les médecins le vé-  
 rifie chaque jour.

109. Je viens d'indiquer sommairement  
 les remèdes à employer [ 108 ]. Chaque  
 praticien acquiert, par sa propre expé-  
 rience, un art particulier qui le guide dans  
 cet emploi, & lui fait donner la préfé-  
 rence à certains médicamens sur d'autres.  
 Pour moi, je n'ai rien trouvé de mieux  
 que l'essence de *Stahl*, dont je fais prendre  
 une cuillerée à café, deux ou trois fois par  
 jour, dans un verre de vin blanc : j'ajoute,  
 à son usage, celui du vin anti-scorbutique  
 du codex. La teinture de jalap faite avec  
 l'esprit de cochlearia, à l'exemple d'*Ha-*  
*milton*, peut convenir lorsque, de temps  
 en temps, il faut purger. Ce médecin an-  
 glois la donnoit comme diurétique, à la  
 dose de vingt gouttes, trois fois le jour ;  
 je me suis souvent servi, dans cette inten-  
 tion, du vin de scille de *Storck* : cette

---

(a) *Lassatis per febres ad articulos abscessus  
 fiunt ; ab abscessus ad articulos liberat urina  
 multa & crassa & alba prodiens. HYPP. sect. 4.  
 aph. 31. Ibid. 54.*

(b) *Journal de méd. tom. XXXVI. pag. 411.*



466 DISSERTATION  
racine peut être appelée le diurétique par excellence.

110. Un des meilleurs moyens de réveiller l'action engourdie du tissu cellulaire, de faciliter les excrétiions, d'augmenter & d'accélérer les sécrétions, c'est le mouvement & l'exercice : celui de la promenade est très-utile aux convalescens. S'il ne leur est pas possible de le prendre, on y supplée par des frictions sèches répétées deux ou trois fois par jour, & entremêlées de fumigations aromatiques.

111. Les vésicatoires, si utiles pour détourner en partie les ravages du levain miliaire pendant la maladie, sont également indiqués dans la leucophlegmatie lacteuse qui en est quelquefois la suite. Ils ont souvent terminé heureusement une longue & ennuyeuse convalescence pendant laquelle les évacuans, stimulans, purgatifs, diurétiques, ainsi que les toniques, avoient été donnés sans succès.

112. Quand, à la bouffissure, succede une chaleur hectique avec langueur & perte d'appétit (*Hamilton* menace de cet état les malades qui se levent trop tôt) ; alors je conseille les eaux de Selters, ensuite celles de Spa avec le lait, & j'ordonne la diete lactée. La sécheresse de la peau & les démangeaisons insupportables indiquent les bains tièdes qui opèrent des

SUR LA FIEVRE MILIAIRE. 467  
effets merveilleux lorsque la miliaire aiguë  
se change en chronique.

113. Il me reste à parler des précautions nécessaires pour éviter le retour de la miliaire dans une nouvelle couche. Pendant la grossesse, la femme doit observer un régime exact, éviter les alimens succulens & échauffans, les liqueurs spiritueuses & le café; son exercice doit être modéré. Si la constitution est forte & sanguine, il est à propos qu'elle soit saignée de temps en temps : est-elle au contraire foible & délicate, cacochime & valétudinaire, on fera bien de la purger deux ou trois fois, spécialement aux approches de son terme. Une femme, qui a essuyé précédemment une fièvre miliaire, doit se défier, dans une autre grossesse, de la constipation, & y remédier par des lavemens : de petites doses de rhubarbe remédient à l'état contraire.

114. Au moment de l'accouchement, il faut procurer à la femme cette situation paisible d'esprit & de corps, dans laquelle la nature reste entière à elle-même. Il est pernicieux de hâter son travail par des emménagogues incendiaires, & par des manœuvres souvent funestes. La femme est-elle accouchée; qu'elle se prête à nourrir son enfant, qu'elle commence même peu d'heures après sa délivrance. Ce soin

G g ij

## 468 DISSERTATION, &amp;c.

est souvent efficace pour garantir des suites fâcheuses des couches. Je ne dis rien du régime doux & humectant qui lui convient : je parle à des médecins instruits. Par la même raison je ne répéterai pas ce que j'ai déjà dit relativement à la propreté des accouchées, à la température & au renouvellement de l'air de la chambre qu'elles habitent.

## CONCLUSION.

Les tableaux que j'ai présentés dans cette dissertation sont empruntés de l'observation seule, & le traitement est fondé sur l'expérience : sur la vraie expérience, pour parler le langage de *Zimmermann*. Vingt années de pratique me sont un garant de ce que j'ai écrit sur la miliaire des accouchées. Je ne multiplierai pas les autorités pour appuyer mes opinions. J'ai cependant consulté les anciens qui ont vu cette maladie avec étonnement, & les modernes qui l'ont observée avec génie & sagacité ; leurs recherches m'ont aidé à former un corps de doctrine conforme au résultat de mes propres observations & absolument étranger à toute espèce de système.

*Quod vidimus testamur.*

*EXTRAIT des prima mensis de la  
faculté de médecine de Paris, tenus les  
2 & 16 mars 1780.*

LE tableau des maladies qui ont régné depuis le 15 février jusqu'au 16 mars, diffère peu de celui que nous avons donné d'après les observations communiquées les 3 & 15 février, au moins quant au caractère de ces maladies. La disposition catarrhale étoit la même, & les causes capables de la développer & de la mettre en action, ont été plus puissantes que dans le mois précédent ; car la température froide de la saison a été en même temps fort humide. Aussi la poitrine & la tête ont paru plus affectées que les autres parties du corps. Les maux de tête sur-tout ont été très-communs, causant des douleurs aiguës & opiniâtres. Ils n'étoient point inflammatoires, mais produits par l'humeur catarrhale arrêtée dans le tissu cellulaire des tégumens. Elle y occasionnoit des gonflemens sensibles, & même souvent d'un seul côté ; elle a causé aussi des maux de gorge & des toux très-fréquentes lorsqu'elle s'est déposée sur le larynx ou le pharynx, sur les piliers du voile

G g iij

du palais , & encore plus lorsqu'elle occupoit toutes ces parties.

Après avoir pourvu à la pléthore & à la trop grande chaleur par des saignées modérées & les boissons délayantes & incisives que nous avons déjà indiquées dans les autres journaux , on a eu les plus grands succès de l'application des vésicatoires. Des évacuations bilieuses abondantes , soit naturelles , soit procurées par l'art , ont aussi été très-avantageuses , sur-tout chez ceux qui , dans ces maux de tête ou de gorge , éprouvoient un sentiment incommode de pesanteur dans la région épigastrique , avoient des maux de cœur , la bouche amère , & dont la peau devenoit jaune dans les redoublemens des douleurs.

Le traitement a dû être peu différent , ou plutôt le même dans les fluxions de poitrine. Les éruptions de taches rouges ressemblantes à des morsures de puces ou de boutons érysipélateux , que l'on a observées sur la poitrine de plusieurs malades , ne permettoient pas de méconnoître le siège de ces affections , & de les confondre avec les vraies péripleumonies ou pleuro-péripleumonies inflammatoires.

Ces maladies ayant été très-fréquentes à l'hôtel-dieu , & parmi le peuple de cette grande ville , sur la fin de février & au

## DES PRIMA MENSIS. 471

commencement de mars , ont donné lieu à m. *Majault* de faire les observations suivantes , confirmées par le plus grand nombre des praticiens préfens.

Lorsque la douleur occupoit la partie inférieure de la poitrine , & se faisoit sentir dans la direction des attaches du diaphragme , le pouls étoit petit , fréquent , & la toux plus convulsive : si elle s'étendoit dans la région hypochondriaque droite , alors les crachats , quelquefois sanguinolens , étoient plus bilieux , la langue plus sèche , plus chargée de mucosité , la peau plus ou moins jaune étoit plus aride & plus chaude , & les malades avoient la tête plus lourde , embarrassée. Lorsque le centre du diaphragme partageoit le sort de ses attaches , le malade avoit des hoquets ; quand la douleur de côté étoit moins basse , le pouls étoit plus développé , plus plein. Chez les uns & les autres , la difficulté de respirer étoit à-peu-près la même , mais l'obstacle partoît de points évidemment différens : tous étoient vivement tourmentés de la soif. Dans les sujets pléthoriques , l'expectoration a été plus sanguinolente. L'excès seul de la quantité de sang mêlé aux crachats , a pu forcer à réitérer les saignées qui , en général , ont dû être ménagées. Une le matin , & répétée le soir , si la pre-

G g iv



miere n'avoit pas diminué considérablement les douleurs, a suffi. La crise s'est faite par les sueurs chez ceux qui ne joignoient pas à ces douleurs un foyer d'humeurs putrides dans les premières voies; car; chez ceux-ci, les évacuations par les felles ont décidé la guérison. Les vomitifs, les boissons délayantes anti-putrides, sudorifiques, telles que l'oxymel simple, l'esprit de mindererus, quand la fièvre s'annonçoit par la souplesse & la douceur de la peau; ensuite les purgatifs ont terminé la cure : ces maladies ont eu un terme court, elles ont rarement passé le 9.

Depuis les premiers jours de mars elles ont présenté un caractère de putridité plus marqué. La bile retenue dans le foie, cédant difficilement aux incisifs, a produit des symptômes effrayans au premier coup-d'œil, des oppressions, des points de côté, des crachemens de sang, du délire, soif ardente avec sécheresse dans la bouche, dans le gosier. Nous rendrons, dans le journal prochain, un compte plus détaillé de ce qui a été observé au sujet de cette nouvelle forme qu'a prise l'affection catarrhale.

On a vu peu de petites-véroles, mais les apoplexies ont été très-communes. Il y a eu aussi beaucoup d'affections ner-

## DES PRIMA MENSIS. 473

veufes chez les femmes foibles & délicates, & chez les hommes mélancoliques.

M. *Hallot* a lu un mémoire sur les maladies régnantes.

M. *Bosquillon* a rapporté plusieurs passages des historiens & philosophes grecs, qui prouvent que les maladies catarrhales ont présenté de tout temps les mêmes symptômes. Ce qui doit être, puisque la température de l'air étant la cause principale de ces maladies, elle produit nécessairement les mêmes effets par-tout où elle éprouve les mêmes vicissitudes ; ce que m. *Sallin* a confirmé par les observations d'*Hippocrate*, de *Galien*, de *Fernel*, de *Baillou*, &c. . . .

MM. *Majault*, *Leclerc*, *Millin*, *Roussel de Vauzeme*, *Leroux des Tillels*, ont communiqué des observations sur des maladies particulières. M. *de la Planche* a fait hommage du procédé que monsieur son frere & lui ont imaginé & exécuté pour obtenir tout-à-la-fois l'éther nitreux, la liqueur minérale anodine nitreuse, l'acide fumant, & l'esprit de nitre dulcifié ( nous en avons donné l'extrait dans le journal du mois de mars ). Il a aussi remis à la faculté les quatre produits résultans de cette opération.

**OBSERVATIONS MÉTÉOROLOGIQUES.**  
**M A R S 1780.**

Jo. du Mo.	THERMOMETRE.			BAROMETRE.		
	Au lever du S.	A 2 h. du soir.	A 9 h. du soir.	Au matin.	A midi.	Au soir.
	Deg.	Deg.	Deg.	Pou. Lig.	Pou. Lig.	Pou. Lig.
1	5, 0	7, 0	5, 0	28 1, 4	28 1, 0	28 0, 6
2	4, 2	9, 0	7, 5	27 11, 2	27 10, 2	27 10, 2
3	4, 9	8, 3	5, 0	27 9, 8	27 9, 5	27 9, 5
4	3, 1	8, 4	3, 0	27 10, 0	28 0, 4	28 2, 6
5	1, 5	9, 6	7, 0	28 3, 6	28 4, 0	28 5, 2
6	6, 8	10, 5	8, 4	28 6, 0	28 5, 6	28 5, 8
7	7, 0	9, 1	7, 7	28 5, 2	28 4, 8	28 4, 6
8	6, 6	9, 0	8, 6	28 4, 2	28 4, 2	28 3, 10
9	7, 4	9, 0	7, 0	28 2, 2	28 1, 2	28 1, 10
10	4, 5	8, 5	5, 0	28 3, 4	28 4, 1	28 4, 7
11	1, 6	9, 7	7, 0	28 3, 7	28 2, 1	28 0, 11
12	4, 0	9, 8	7, 8	27 11, 0	27 11, 0	28 0, 1
13	3, 3	9, 7	6, 0	28 2, 2	28 2, 4	28 2, 0
14	2, 1	12, 1	9, 0	28 0, 5	27 11, 0	27 9, 10
15	5, 0	6, 2	3, 0	27 8, 6	27 8, 0	27 8, 10
16	3, 0	8, 7	4, 4	27 4, 11	27 7, 6	27 10, 6
17	2, 0	10, 0	9, 2	28 0, 1	28 0, 4	28 0, 6
18	7, 5	10, 3	7, 7	27 11, 6	27 9, 6	27 9, 6
19	5, 0	7, 1	7, 3	27 11, 2	27 11, 11	27 11, 11
20	8, 2	12, 0	9, 4	27 11, 6	28 0, 0	27 11, 11
21	5, 8	14, 8	13, 7	27 10, 8	27 9, 10	27 9, 8
22	6, 0	8, 1	5, 0	27 10, 8	27 11, 5	28 0, 7
23	1, 5	7, 6	4, 0	28 1, 8	28 2, 0	28 1, 8
24	1, 2	10, 4	5, 9	28 0, 8	27 11, 1	27 10, 0
25	4, 2	11, 2	7, 5	27 10, 0	27 11, 2	28 0, 2
26	4, 7	13, 5	10, 7	28 0, 3	28 0, 3	28 0, 4
27	5, 9	16, 1	12, 1	28 0, 1	27 11, 0	27 9, 10
28	7, 8	16, 0	9, 8	27 9, 2	27 8, 6	27 10, 4
29	5, 5	12, 0	10, 3	28 0, 1	27 11, 9	27 11, 3
30	8, 9	11, 0	10, 6	27 10, 4	27 9, 11	27 9, 5
31	6, 4	8, 5	7, 1	27 9, 0	27 8, 3	27 8, 3

VENTS ET ÉTAT DU CIEL.			
<i>1. du soir.</i>	<i>La Matinée.</i>	<i>L'Après-midi.</i>	<i>Le Soir à 9 h.</i>
1	O. couvert.	O. couvert, doux.	N.-O. couv. doux.
2	S. <i>idem.</i> vent.	S.-O. <i>idem.</i> pluie.	S.-O. <i>idem.</i>
3	N.-O. & O. couv. doux.	S.-O. <i>idem.</i> vent, <i>grêle.</i>	S.-O. couvert.
4	N.-O. nuages.	S. beau.	N. beau.
5	S. couv. glace.	N.-O. nu. doux.	S.-O. <i>idem.</i>
6	S.-O. c. v. doux.	S.-O. couv. doux.	O. couv. doux.
7	O. <i>idem.</i>	O. <i>idem.</i> vent.	O. <i>idem.</i>
8	O. couv. bruine.	N.-O. couv. bruine.	N.-O. couv. bruine.
9	N.-O. couv. brouil.	S. couv. doux.	S. beau, doux.
10	N. beau.	N. beau.	N. beau, froid.
11	N.-E. <i>id.</i> glace.	S. <i>idem.</i>	S. <i>idem.</i>
12	S. couv. vent.	S.-O. couv. vent.	S.-O. c. pl. douce.
13	N. beau, froid.	S.-O. beau.	S.-O. beau.
14	S.-E. beau, glace, brouillards.	S. <i>idem.</i> doux.	S. <i>idem.</i> doux.*
15	S. c. v. froid, pl.	N.-O. c. pl. gr. v.	O. beau, froid.
16	O. couv. pl. vent.	N.-O. beau.	N. <i>idem.</i>
17	N. beau, <i>gelée bl.</i> brouillards.	S.-O. couvert, pluie.	S.-O. couvert.
18	S.-O. c. gr. vent.	S.-O. nu. <i>tempête.</i>	S.-O. beau, gr. v.
19	S.-O. <i>idem.</i>	O. couv. vent.	S.-O. couvert.
20	O. couv. doux.	O. beau, doux.	S.-O. beau, doux.
21	S. beau, chaud.	S. couvert, doux.	S. couvert, doux.
22	N.-O. couv. pl.	O. beau, froid.	N.-O. beau, froid.
23	N. beau, <i>glace.</i>	N.-E. <i>idem.</i>	N.-E. <i>idem.</i>
24	N.-E. <i>idem.</i>	S. <i>idem.</i> vent.	E. <i>idem.</i>
25	E. nuages.	N.-O. beau.	N. beau.
26	E. couv. doux.	S.-O. <i>id.</i> doux.	O. <i>idem.</i> doux.
27	S.-O. nu. brouill.	S. nuages, chaud.	S.-E. <i>idem.</i>
28	S.-E. nuages.	S. couv. pl. vent.	S.-O. beau, vent.
29	S. nuages.	S. nuages.	S.-O. nu. <i>aur. bor.</i>
30	O. couv. pluie.	S.-O. couvert.	S.-O. nuages.
31	O. nuages, pluie.	N.-O. n. pl. <i>gr. ton.</i>	S.-O. couvert.

## 476 OBS. MÉTÉOROLOGIQUES.

## R É C A P I T U L A T I O N.

Plus grand degré de chaleur . . .	16, 1 deg.	le 27
Moindre degré de chaleur . . . . .	1, 2	le 24
Chaleur moyenne . . . . .	7, 4 deg.	
Plus grande élévation du Mer- cure . . . . .	28, 6, 0	le 6
Moindre élévat. du Mercure . . .	27, 4, 11	le 16
Elévation moyenne . . . . .	28 p. 0, 0	

Nombre de jours de Beau . . . . .	8
de Couvert . . . . .	14
de Nuages . . . . .	9
de Vent . . . . .	10
de Tonnerre . . . . .	1
de Brouillard . . . . .	3
de Pluie . . . . .	13
de Grêle . . . . .	2
d'Aur. boréale . . . . .	1

Quantité de Pluie . . . . .	10, 8 lignes.
D'Evaporation . . . . .	33, 0
Différence . . . . .	22, 4
Le vent a soufflé du N. . . . .	3 fois.
N.-E. . . . .	1
N.-O. . . . .	4
S. . . . .	5
S.-E. . . . .	1
S.-O. . . . .	9
E. . . . .	2
O. . . . .	5

TEMPÉRATURE : Assez douce & assez sèche ;  
les productions de la terre plus tardives de trois se-  
maines que l'année dernière.

MALADIES : Nous avons eu quelques fièvres  
purides malignes dont personne n'est mort.

COTTE, Prêtre de l'Orat. Curé de Montmorency, &c.

A Montmorency, ce 1<sup>er</sup> avril 1780.

## OBSERVATIONS MÉTÉOROLOGIQUES,

Faites à Lille, au mois de mars 1780, par  
m. BOUCHER, médecin.

LE temps a été plus doux & plus agréable qu'il ne l'est ordinairement dans le cours de ce mois : nous avons eu beaucoup de jours sereins, & peu de pluie.

La liqueur du thermometre n'est descendue, aucun jour, plus bas que le terme de  $2\frac{1}{2}$  degrés au-dessus de celui de la congélation ; vers la fin du mois il a été observé, nombre de jours, au-dessus du terme du tempéré. Le 21 il s'est élevé à 12 degrés, & à  $12\frac{1}{2}$  degrés le 28.

Le mercure, dans le barometre, s'est maintenu tout le mois à la hauteur de 28 pouces, ou très près de ce terme. Le 6 il s'est élevé à celui de 28 pouces  $3\frac{1}{2}$  lignes, & à 28 pouces 4 lignes le 10 & le 14.

Les vents ont varié : mais ils ont soufflé le plus souvent du sud & de l'ouest.

La plus grande chaleur de ce mois, marquée par le thermometre, a été de  $12\frac{1}{2}$  degrés au-dessus du terme de la congélation, & la moindre chaleur a été de  $2\frac{1}{2}$  degrés au-dessus de ce terme. La différence entre ces deux termes est de 10 degrés.

La plus grande hauteur du mercure, dans le barometre, a été de 28 pouces 4 lignes, & son plus grand abaissement a été de 27 pouces  $8\frac{1}{2}$  lignes. La différence entre ces deux termes est de  $7\frac{1}{2}$  lig.

Le vent a soufflé 3 fois du nord.	10 fois du sud
1 fois de l'est.	vers l'ouest.
3 fois du sud	10 fois de l'ouest.
vers l'est.	4 fois du nord
9 fois du sud.	vers l'ouest.

Il y a eu 27 jours de temps couvert ou nuageux.

12 jours de pluie.	1 jour de grêle.
1 jour de neige.	



## 478 MALADIES RÉGNANTES.

Les hygromètres ont marqué une grande humidité tout le mois.

*Maladies qui ont régné à Lille, pendant le mois de mars 1780.*

NOUS avons vu, ce mois, encore quelques personnes attaquées de la petite-vérole ; mais cette maladie ne s'est pas fort étendue. J'ai traité une dame religieuse de notre hôpital de Comtesse, d'une confluyente fâcheuse dont elle est bien rétablie après avoir couru quelques dangers.

Dans le peuple, nombre de personnes ont encore été infectées de la fièvre putride maligne, portant à la tête. Le point essentiel de la cure, après des saignées suffisantes, consistoit à tenir le ventre libre, dans tout le cours de la maladie, par des lavemens & par des minoratifs anti-phlogistiques & anti-septiques, tels qu'une décoction de tamarins avec du nitre & de la manne. Le kinkina étoit rarement indiqué : il étoit même nuisible dans le cas de l'engouement de la tête & des viscères du bas-ventre. Dans ce dernier cas, nous nous sommes bien trouvés des potions huileuses, acidulées avec le jus d'oranges ou le suc de citron.

Vers la fin du mois nous avons vu beaucoup de points de côté pleurétiques, compliqués, dans quelques personnes, de fièvre continue rémittente. L'opiniâtreté du point a obligé assez souvent de recourir à un vésicatoire sur le côté, qui a obvié aux suites fâcheuses qu'on avoit à craindre.

Les rhumatismes inflammatoires continuoient. Cette maladie étoit si opiniâtre, que la plupart de ceux qui en avoient été attaqués dès le commencement du mois dernier, n'étoient point encore rétablis à la fin de celui-ci, quoiqu'on leur eût administré les remèdes les mieux indiqués.

Nombre de personnes ont essuyé des atteintes d'apoplexie & de paralysie : nous ne connoissons personne qui y ait succombé ; mais quelques-uns sont restés paralysés de quelques membres.

## NOUVELLES LITTÉRAIRES.

*Histoire médicale des maladies dysentériques qui affligèrent la province du Maine en 1779 ; moyens convenables pour combattre avec succès le mal principal & les accidens qui en sont la suite ; par m. VÉTILLARD, docteur en médecine, membre du college des medecins du Mans, medecin de MONSIEUR, frere du roi, &c.... Au Mans, chez Charles Monnoyer, imprimeur du roi, de MONSIEUR, & de monseigneur l'Evêque, avec approbation, & sous le privilege de la société royale de médecine, 1779. in-12. 74 pag.*

Cette dissertation est l'ouvrage d'un praticien instruit, & qui peint avec sensibilité les maux qu'il s'est efforcé d'adoucir.

*Les grands remedes contre la rage, l'épilepsie, les vertiges & vapeurs qui ont atteinte à ce mal, & autres infirmités ; par m. LE JAYANT, curé de Notre-Dame de la Quinte, près le Mans. Au Mans, chez Charles Monnoyer, &c. avec permission, 1780. A Paris, chez la veuve Sauvage.*

Beaucoup de zele, infiniment peu de lumieres.

## E R R A T A.

Journal d'avril dernier, pag. 312, lig. 7, des bilieux en intermittentes, lisez des fievres bilieuses en intermittentes.

## T A B L E

DU MOIS DE MAI 1780.

<i>EXTRAIT.</i> De china china in fynochis putribus animadverfiones PETRI JOANNIS VASTAPANI, med.	page 385
<i>Réflexions fur quelques remedes , &amp;c. ; par</i> m. BRIOUDE , méd.	397
<i>Observation fur le danger des ligatures , &amp;c. ;</i> par m. SUMEIRE , méd.	413
<i>Observation fur une hernie de la plevre ; par</i> m. GRATELOUP , méd.	416
<i>Observation fur les effets funeftes des noyaux de</i> prunes ; par m. JAYMES , chir.	424
<i>Suite &amp; fin de la differtation fur la fièvre miliaire</i> <i>des femmes en couche ; par m. PLANCHON ;</i> méd.	432
<i>Extrait des prima menfis de la faculté de mé-</i> <i>decine de Paris , tenus les 2 &amp; 16 mars</i> 1780.	469
<i>Observations météor. faites à Montmorenci.</i>	474
<i>Observations météor. faites à Lille.</i>	477
<i>Maladies qui ont régné à Lille.</i>	478
NOUVELLES LITTÉRAIRES.	
<i>Livres nouveaux.</i>	479

## A P P R O B A T I O N.

J'AI lu, par ordre de Monfeigneur le Garde-  
des-Sceaux, le *Journal de Médecine* du mois  
de mai 1780. A Paris, ce 24 avril 1780.  
POISSONNIER DESPERRIERE;



JOURNAL  
DE MÉDECINE,  
CHIRURGIE,  
PHARMACIE, &c.

J U I N 1780.

E X T R A I T.

*ESSAIS sur l'art d'imiter les eaux minérales, ou de la connoissance des eaux minérales, & de la manière de se les procurer en les composant soi-même, dans tous les temps & dans tous les lieux; par m. DUCHANOT, docteur-régent de la faculté de médecine de Paris, & de l'académie des sciences, arts & belles-lettres de Dijon.*

Non auro myrrhâque bibunt sed gurgite pleno:  
Vita redivit; satis est populis.

LUCAN. *Pharsal. lib. IV.*

Prix 3 <sup>fr</sup> relié. A Paris, chez Mé-  
Tome LIII. Hh

quignon l'aîné, libraire, rue des Cordeliers, vis-à-vis Saint-Côme, 1780, avec approbation & privilege du roi.

LES usages anciens de la faculté de médecine de Paris, obligeoient ses membres à soumettre leurs travaux à la censure de la compagnie, lorsqu'ils avoient le dessein de les rendre publics par la voie de l'impression. Long-temps cette sage coutume fut observée pour le bien des peuples, & au grand avantage de la doctrine médicale : elle étoit un frein salutaire, destiné à contenir, dans de justes bornes, la folle & dangereuse ambition d'enfanter & d'accréditer des systèmes; & ce qu'il y a de pis, de les faire servir de base à des méthodes curatives nouvelles.

En effet, malgré la justesse apparente des raisonnemens employés par leurs inventeurs, l'expérience force bientôt les médecins sages & prudents à les rejeter; on les oublie : la vraie médecine & les préceptes de tout temps enseignés dans l'école de Paris subsistent. Combien d'ouvrages publiés depuis le milieu du dernier siècle jusqu'à ce jour, fourniroient de preuves de ce que nous avançons ? Celui de m. *Duchanoy* n'est pas de ce nombre, son utilité réelle lui a mérité une approbation flatteuse que son auteur desiroit, & qu'il a obtenue.

## LES EAUX MINÉRALES. 483

Les commissaires de la faculté de médecine, nommés pour examiner les travaux de m. D., dans leur rapport imprimé à la fin de son ouvrage, après en avoir exposé succinctement le plan & les vues intéressantes, s'expriment ainsi : « Cet énoncé » seul, doit faire sentir de quelle utilité un » ouvrage semblable doit être pour la so- » ciété en général, & pour la médecine » en particulier. Il est telles circonstances, » prises de la saison, ou de l'éloignement, » même dans la capitale, où le médecin, » faute de pouvoir se procurer des eaux » naturelles, fraîches & nouvellement pri- » ses à la source, est forcé d'en employer » d'anciennes souvent épuisées, & perd » ainsi un temps précieux pour la guéri- » son, lequel, sans ce perfide secours, au- » roit été, à l'aide d'autres remèdes, plus » utilement employé.

» Un plus grand inconvénient encore, » c'est celui qui résulte du prix que l'é- » loignement & les frais du transport ren- » dent déjà considérable, & que l'es- » pece d'administration a rendu excessif. » De - là vient que l'usage en est inter- » dit souvent à l'homme d'une fortune » bornée, & toujours à coup sûr à l'in- » digent.

» C'est sur - tout ce dernier motif, si » louable & si sacré pour tous ceux qui

H h ij



» sont attachés au bien public, qui nous  
 » paroît avoir engagé, encouragé & sou-  
 » tenu l'auteur dans le travail pénible &  
 » dispendieux qu'ont exigé les recherches  
 » & les expériences nécessaires à son des-  
 » fein ». Page 373.

Les mêmes commissaires prononcent  
 un peu plus loin, que m. *Duchanoy* « n'a  
 » rien négligé de tout ce qui peut rendre  
 » son ouvrage utile & intéressant ; tou-  
 » jours sobre dans ses conjectures, s'il se  
 » livre quelquefois à des spéculations, à la  
 » théorie, cependant il en revient tou-  
 » jours aux faits, & à l'expérience qui est  
 » le seul guide raisonnable qu'on puisse  
 » suivre sur cette matière difficile, comme  
 » sur tous les autres objets de la saine  
 » physique & de la médecine. L'on peut  
 » dire en général, que lorsqu'il pose des  
 » principes ce n'est pas d'après des opi-  
 » nions, mais, autant qu'il le peut, sur  
 » ses propres expériences & d'après les  
 » travaux bien constatés des auteurs dif-  
 » férens qui ont le mieux écrit & pensé  
 » sur cette matière ».

Nous ne porterons point d'autre juge-  
 ment sur les travaux de m. *Duchanoy*, que  
 celui de la faculté de médecine qui, adop-  
 tant unanimement le rapport de mm. les  
 commissaires, a néanmoins engagé l'au-  
 teur à continuer de s'occuper du même

## LES EAUX MINÉRALES. 485

objet , pour lui donner toute la perfection que sa grande importance exige.

M. *Duchanoy* traite d'abord avec étendue du *gas* ou *air fixe*, il expose les noms divers & la différente maniere de l'envisager des auteurs qui l'ont précédé ; il donne une méthode simple, facile & peu dispendieuse de l'obtenir en très-grande quantité ; rapporte & discute tout ce qui a été dit à cet égard ; & considère enfin ce principe, nouvellement découvert, dans les changemens qu'il rapporte, en se combinant avec une eau pure & simple.

C'est à ce seul principe qu'on doit attribuer les vertus & les qualités sensibles des eaux minérales connues autrefois sous le nom d'eaux acidules. M. *Duchanoy* les appelle gazeuses , parce qu'il est aujourd'hui prouvé & reconnu que le goût vif & piquant , le *gratter* de ces eaux dépend d'un principe éthéré, fugitif , qui est le *gas*, quelque nom d'ailleurs qu'on donne à ce principe.

Les eaux gazeuses sont inodores, elles pétillent, ont un goût piquant, enivrent ; le principe volatil qui s'en échappe fait sauter les bouchons des bouteilles, & même les casse quelquefois ; il est si fugace que le simple mouvement, une légère chaleur suffisent pour le dissiper. Ces eaux peuvent contenir du gas en surabondance,

H h iij

& qui n'a pu se combiner avec elles, elles sont alors spiritueuses ; sinon elles sont simplement gazeuses, lorsqu'elles ne contiennent que le gas qui s'est neutralisé. Il est aisé de voir que les premières peuvent facilement passer à l'état des secondes.

Ainsi, tandis qu'une certaine quantité de *gas* reste avec toutes ses propriétés dans les eaux, une partie de cet esprit se combine avec l'eau même, & la minéralise. Il en résulte un nouveau mixte que m. *Duchanoy* nomme *acide gazeux*, & qu'il prouve être très-différent du *gas* même. Parmi les diverses propriétés qui les distinguent, nous citerons celle qu'a cet acide d'agir vivement sur le fer, de le dissoudre & d'en faire un sel martial, au lieu que le *gas* le décompose, & qu'il en résulte un air inflammable. L'acide gazeux agit également sur la terre calcaire, il la dissout & en fait un sel neutre ; le *gas* au contraire n'a aucune action sur elle. Cette distinction essentielle entre le *gas* & l'acide gazeux, distinction prise dans la nature même de ces deux êtres, donne à m. *Duchanoy*, dans la suite de l'ouvrage, la facilité de résoudre quantité de problèmes auxquels les chymistes avoient en vain fait l'application des théories ordinaires.

Les eaux alkalines que l'auteur examine après les eaux simplement gazeuses, sont reconnoissables par des moyens connus de tous les chymistes, mais ces moyens ne sont pas tous également sûrs; ainsi, dit m. D., l'effervescence avec les acides ne peut donner qu'une présomption de la présence de l'alkali; car, indépendamment de ce que les eaux qui tiennent en dissolution de la terre absorbante ou de la terre calcaire, donnent lieu au même effet, il est certain que les simples eaux gazeuses occasionnent le même mouvement, le *gas* se dégageant lorsqu'un acide plus puissant que lui vient s'emparer de l'eau qu'il neutralisoit. L'épreuve des sels à base terreuse, qui devoient se décomposer dans les eaux alkalines, n'est pas plus décisive; parce que, ainsi que le remarque m. *Duchanoy*, presque toutes les eaux alkalines, froides ou thermales, sont en même temps gazeuses, & que le *gas* est un moyen singulier de suspendre, en parfaite dissolution, dans une même eau, des sels alkalins, terreux, & même métalliques.

Aussi l'alkali des eaux minérales n'est-il pas un alkali pur, son goût très-adouci en comparaison de celui de l'alkali ordinaire, soit minéral, soit végétal (car les deux se rencontrent également dans les eaux), le fait déjà présumer, & l'expérience prouve

H h iv

## 488 ART D'IMITER

qu'il est réellement combiné avec l'acide gazeux, & qu'en augmentant la proportion de cet acide, on peut parvenir à faire entièrement disparaître la faveur alkalin. M. *Duchanoy* conjecture que le sel neutre résultant de cette union pourra devenir d'un usage très avantageux dans la pratique. Pour s'assurer de la manière d'être de l'acide gazeux & du gas dans les eaux alkalines, il a fait plusieurs expériences dont il résulte, 1°. « que l'alkali » minéral & végétal s'unissent dans l'eau » avec l'acide gazeux qu'ils rencontrent ; » 2°. que l'union de ces deux substances » (l'acide & l'alkali) forme un composé » neutre que l'on peut appeller sel alkalin » minéral, ou sel alkalin végétal gazeux, » suivant la nature de l'alkali qui forme » la base de ces sels neutres ; 3°. que l'alkali végétal absorbe une bien plus grande » quantité d'acide que l'alkali minéral ; » 4°. que les eaux alkalines gazeuses contiennent de l'alkali neutralisé & de l'acide gazeux libre qui les rend spiritueuses ; 5°. enfin qu'on a les moyens » de faire des eaux alkalines semblables » aux naturelles, soit qu'elles soient spiritueuses ou qu'elles ne le soient pas ».

L'alkali ainsi neutralisé perd la propriété de précipitant à l'égard des sels terreux & métalliques ; mais il se décom-

pose très-aifément, la bafe eft fi fixe & l'acide fi volatil, qu'ils font très-aifément divorce, & c'eft ce qui a donné le change dans la plupart des analyses d'eaux minérales.

Dans les eaux minérales terreufes, la terre eft fous trois états différens comme l'alkali; ou elle eft fimple & pure, ou elle eft combinée avec l'air fixe, ou unie à un acide, foit vitriolique, marin, nitreux, foit gazeux. La terre, dans fon état de fimplicité & de pureté, eft foluble dans l'eau; ainfi la chaux, lorsque l'air fixe qui la constituoit terre calcaire en a été totalement chaffé, eft très-foluble tandis que la terre calcaire elle-même ne l'eft pas. Cependant on la trouve en grande abondance dans plusieurs eaux gazeufes & spiritueufes; mais ce n'eft pas à la folubilité des terres ramenées à leur fimplicité, qu'on doit, fclon m. *Duchanoy*, leur présence dans la plupart de ces eaux: elles y font fous la forme d'un fel neutre gazeux. L'air fixe ou le *gas*, en paffant à l'état d'acide gazeux, acquiert la propriété d'agir puiffamment fur la terre calcaire; de-là vient que l'air fixe, après avoir précipité en terre calcaire la chaux de fa diffolution, peut enfuite la rediffoudre.

Il n'eft point d'eaux minérales auffi



## 490 ART D'IMITER

communes que les eaux ferrugineuses ; toutes nos provinces en sont abondamment pourvues : m. *Duchanoy* remarque qu'on les a analysées sans reconnoître à quel principe étoit due la solubilité du fer dans l'eau. On avoit, à la vérité, remarqué que le fer étoit susceptible de se dissoudre dans l'eau pure sans aucun intermede ; mais, pour cela, il faut que le fer ait tout son phlogistique, & son union avec l'eau est si foible, que l'air atmosphérique seul le précipite ; la chaleur la plus légère en fait autant : aussi m. *Duchanoy* les croit essentiellement froides, &, si elles existent dans la nature, extrêmement rares. Les eaux martiales vitrioliques qui, d'après la théorie qui les faisoit naître de la décomposition des pyrites devroient être bien plus communes, sont également cependant très-rares. Le vitriol se décompose dans l'eau avec la plus grande facilité, le temps seul, la chaleur, les terres absorbantes, en précipitent le fer. Quoique la plupart des eaux ferrugineuses aient obtenu l'épithete de vitrioliques, c'est une fausse dénomination que rejette m. *Duchanoy*.

Cependant quelquefois ce sel martial résiste à tant de moyens de destruction. Ce phénomène, qui est resté jusqu'ici sans explication satisfaisante, a beaucoup

occupé m. *Monet*. Il avoit cru trouver la solution du problème dans la difficulté presque invincible de séparer le vitriol de certains sels dans l'analyse des eaux qui en contiennent. « Il résulte des expériences de » cet infatigable chymiste, 1°. que le vitriol & le sel d'epsom s'unissent & se » combinent ensemble avec la plus grande » facilité ; 2°. que le vitriol martial a la » propriété très-étendue de se combiner, » même de se cristalliser avec d'autres » sels, en des formes régulières ; 3°. que » c'est l'union du vitriol parfait avec le » sel d'epsom, qui a formé tout le difficile » dans l'analyse des eaux minérales vitrioliques ».

« Cette théorie paroît si simple, continue m. *Duchanoy*, si naturelle, qu'elle » semble ne rien laisser à désirer ». Cependant des expériences multipliées l'ont convaincu que ces sels surcomposés se décomposoient tous par la présence de la terre absorbante, & il a été obligé de renoncer à la théorie de m. *Monet*.

C'est au *gas*, ou à l'acide gazeux plutôt, que m. *Duchanoy* attribue la propriété de tenir en dissolution quantité de substances différentes dans les eaux ferrugineuses. Avant d'entrer en matière, il observe que le vitriol ordinaire est un sel avec excès dans sa base ; & qu'en ajoutant de l'acide

## 492 ART D'IMITER

vitriolique à l'eau où on l'a fait dissoudre, il s'adoucit singulièrement, & prend le goût qu'on lui reconnoît dans les eaux minérales; ensuite que la terre martiale est presque totalement argilleuse; conclusion qu'il a prise de ce qu'ayant précipité par l'alkali fixe la terre du vitriol, & ayant dissout de nouveau le précipité par l'acide vitriolique, il a obtenu, sur quarante grains de précipité, trente-fix grains de véritable alun. M. *Duchanoy* regarde l'acide gazeux comme étant le vrai dissolvant du fer: dans les eaux il nomme fel martial gazeux le fel qui résulte de leur union, & assure qu'aucun précipitant n'a d'action sur ce fel neutre métallique, quoique la volatilité de son acide en occasionne la décomposition à l'air libre: l'expérience a prouvé à m. *Duchanoy* la vérité de toutes ces assertions.

Si le fer pur, tenu en dissolution dans une eau gazeuse, élude l'action des réactifs, le vitriol, ce fel si facile à décomposer, même dans l'eau distillée, n'éprouve également aucune précipitation dans les eaux aérées. L'acide gazeux a même la propriété, comme l'acide vitriolique, d'adoucir l'âcreté de ce fel, & de lui communiquer le goût moëlleux & douceâtre qu'on lui trouve dans les eaux naturelles.

Parmi les eaux ferrugineuses; les

## LES EAUX MINÉRALES. 493

unés peuvent être regardées comme gazeuses, & les autres comme ne contenant pas de *gas*. Il n'en est pas moins vrai, selon *m. Duchanoy*, que c'est à la présence de l'acide gazeux qu'elles doivent toutes également le fer qu'elles tiennent en dissolution; leur seule différence venant de la surabondance de l'air fixe dans certaines eaux; surabondance qui va souvent jusqu'à les rendre spiritueuses.

Cette différence en met une très-grande dans les propriétés de ces eaux, & *m. Duchanoy* a vraiment raison de ne pas souffrir que l'on distingue l'acide gazeux dans les eaux qui contiennent un sel martial gazeux, plus qu'on ne confidère à part l'acide marin ou l'acide vitriolique dans les eaux qui contiennent du sel gemme, ou du sel de *Glauber*.

*M. Duchanoy* met au nombre des eaux minérales les eaux thermales simples, & qui, à leur chaleur près, ne contiennent aucun principe appréciable qui puisse les différencier de l'eau commune. Il ne regarde pas cependant comme indifférent le choix qu'on peut en faire; parce que, indépendamment du degré de chaleur qui peut occasionner des effets très-différens sur l'économie animale, il croit que les propriétés que l'on a remarquées dans les eaux de source, de rivière,

## 494 ART D'IMITER

de pluie & de neige, dont les unes sont plus légères, ou plus faciles à se corrompre, ou enfin plus mal-saines que les autres, peuvent nous conduire à admettre des différences dans ces eaux, & ces variétés lui paroissent un objet de recherches utiles.

D'après une table des différens degrés de chaleur des eaux thermales mesurées au thermometre de *Réaumur*, que m. *Duchanoy* joint à son ouvrage, il conclut que leur réputation n'est due qu'à leur chaleur, & que les plus chaudes sont les plus recommandées sans qu'on ait grand égard à la quantité des principes qu'elles contiennent d'ailleurs; cette préférence lui paroît fondée en raison, & mériter, de la part des médecins, une attention particulière.

Malgré la facilité avec laquelle la chaleur chasse l'air fixe de l'eau, il y a des eaux chaudes gazeuses, elles ne sont pas rares: le *gas* peut même s'y trouver en assez grande quantité, pour qu'elles soient spiritueuses. M. *Duchanoy* en cite plusieurs. Dans d'autres eaux thermales, il n'y a d'acide gazeux que celui qui est uni & neutralisé avec différentes substances. Leur théorie, quelles que soient les bases qui neutralisent l'acide gazeux, est la même que celles des eaux froides, &

m. *Duchanoy* y renvoie , en observant toutefois que l'acide gazeux est plus aisément masqué dans les eaux chaudes que dans les autres , à cause des principes odorans & de haut goût, soit du soufre, soit du bitume ou autres matieres qui s'y rencontrent plus souvent.

Il nous reste à faire connoître , d'après m. *Duchanoy* , les eaux savonneuses, sulfureuses, bitumineuses & salines.

Ces eaux sont , pour la plûpart , des eaux thermales : les premières , quoique très-abondantes & douées de vertus précieuses , ont été singulièrement négligées par les savans qui se sont occupés de l'analyse des eaux minérales ; elles sont claires , sans goût ni odeur , & seulement remarquables par une sorte de douceur & d'onctuosité dont on a cru peu nécessaire de rechercher l'origine : on l'attribuoit vaguement à des matieres grasses, huileuses, bitumineuses. M. *Duchanoy* nous apprend « que cette matiere onctueuse, sur laquelle il veut réveiller les esprits observateurs, n'est autre chose qu'une terre soluble & très-douce , un vrai savon fossile , en un mot, la terre argilleuse ». Ce principe, selon lui, mérite, dans les eaux où il se trouve, la plus grande attention de la part des médecins : son action sur les corps gras, sa facilité à s'unir



## 496 ART D'IMITER

au phlogistique, la propriété qu'il a d'é-mousser l'âcreté de toutes les substances salines, & particulièrement du vitriol, sont autant de qualités par lesquelles l'auteur établit la solidité du jugement qu'il a porté sur les vertus médicinales de l'argille, qui sont très-peu connues.

L'odeur d'hépar que beaucoup de sources exhalent, ont fait donner aux eaux qu'elles versent la dénomination d'eaux sulphureuses; elles sont assez communes: leur goût est désagréable, leur odeur celle des œufs gâtés; elles ont la propriété de noircir l'argent; quoique presque toutes thermales, une légère chaleur, le libre accès de l'air, suffisent pour faire disparaître tous ces caractères.

Ces eaux contiennent-elles du soufre ou non? Plusieurs célèbres chymistes s'obstinent à n'en reconnoître dans aucune de ces sources, & prétendent que leur odeur est due au seul phlogistique. En leur accordant cette dernière assertion, *m. Duchanoy* place la question sous son vrai point de vue, lorsqu'il ajoute que l'analyse, faite ultérieurement de ces eaux, montre si le phlogistique venoit d'un foye de soufre en décomposition, auquel cas on y trouve de l'acide vitriolique combiné, ou de quelque autre substance. Effectivement le soufre n'ayant par lui-même

aucune

aucune odeur, l'acide qui entre dans sa composition n'en ayant pas davantage, non plus que l'alkali qui contribue à former le foye de soufre, on ne peut attribuer qu'au phlogistique l'odeur des eaux vraiment sulphureuses. M. *Duchanoy* répond d'une manière satisfaisante aux preuves que l'on a cru donner de la non existence de l'hépar sulphureux dans certaines eaux, & rend compte ensuite de son travail pour en reconnoître la nature. Il résulte de ses expériences, 1°. « que la dou-  
 » ceur des eaux ferrugineuses est spécia-  
 » lement dûe à une portion plus ou moins  
 » considérable de terre argilleuse ou schi-  
 » teuse qu'elles tiennent en dissolution,  
 » ou à un hépar fait avec la magnésie ;  
 » 2°. que leur odeur dépend du phlogisti-  
 » que dont elles sont imprégnées, soit  
 » qu'il soit seul dans ces eaux, soit qu'il  
 » soit uni à l'argille, ou sous la forme  
 » d'hépar, ou sous celle d'esprit sulphu-  
 » reux ; 3°. que les matières glaireuses in-  
 » flammables que l'analyse y rencontre  
 » souvent, n'est autre chose qu'une ar-  
 » gille phlogistiquée, & non du soufre ;  
 » 4°. que les eaux où se trouve l'argille  
 » sont, toutes choses égales d'ailleurs,  
 » bien plus précieuses que celles qui ne  
 » charient point cette terre savonneuse ;

» 5°. qu'elles ont des vertus très - diffé-  
 » rentes, &c. . . ».

M. *Duchanoy*, à l'article des eaux bitumineuses, fait d'abord l'énumération de plusieurs sources qui entraînent du pétrole plus ou moins pur, & en assez grande abondance pour en faire un objet de commerce : il ne les met point au nombre des eaux médicinales, se conformant en cela à l'usage commun. Puis il examine si c'est avec raison que les analyses anciennes ont annoncé du bitume dans presque toutes les eaux minérales. « L'on imagine, dit-il, faussement que les eaux qui, au tact & à l'œil, paroissent grasses & onctueuses, savonneuses enfin, tenoient presque toujours ces propriétés des bitumes ; on croyoit également que tout résidu inflammable étoit sulphureux ou bitumineux, & le plus souvent l'un & l'autre ». Il se plaint qu'aujourd'hui on ait passé à l'excès opposé ; à peine parle-t-on d'avoir rencontré du bitume dans aucune analyse. Sans prendre un parti positif, m. *Duchanoy* pense que l'argille peut déterminer les effets que l'on croyoit venir de la présence du bitume, puisque cette terre, ainsi que l'alkali, a de l'action sur les bitumes, & forme avec eux des savons ; & cette action, qu'on ne peut révoquer en doute, lui paroît devoir au

moins faire suspendre tout jugement jusqu'à des expériences ultérieures.

En terminant son traité par l'histoire des eaux salines, m. *Duchanoy* nous dit qu'il n'y a point de théorie si simple, si lumineuse que la leur, & qu'elles ne sont que de l'eau qui s'est chargée de sels dans son cours souterrain : il reste cependant à expliquer comment ces différens sels se forment, se réunissent & se mêlent sur son cours dans le sein de la terre. Quoi qu'il en soit, m. *Duchanoy* fait l'énumération des différens sels neutres que l'analyse y découvre, & ajoute « qu'on trouve » en outre, presque dans toutes, de la » terre absorbante & de la sélénité; qu'on » y observe aussi quelquefois une terre » martiale ou argilleuse, du bitume, du » soufre, quelque chose d'odorant, & de » l'esprit qui les rendent plus composées ».

A la suite de chaque genre d'eaux minérales, dont m. *Duchanoy* s'occupe dans son ouvrage, il présente la notice des eaux naturelles qui y ont rapport, & en fait une analyse succincte qui sert de base à un procédé simple & facile de les imiter parfaitement pour la plupart. M. *Duchanoy*, en ne donnant à son ouvrage que le titre modeste d'*essais*, a reconnu le premier que diverses parties, quoiqu'heureusement conçues & esquissées, attendoient de nou-

I i ij

500 **OBSERVATION**  
 velles recherches & de nouvelles expériences. Nous ne doutons pas que , dirigées par la même pénétration qui a éclairé m. *Duchanoy* dans son premier travail, elles ne perfectionnent infiniment la théorie des eaux minérales.

---

**OBSERVATION**

*SUR la dysenterie qui a régné à Tréguier en basse Bretagne, & dans les environs ; par m. DIEULEVEUT, médecin de cette ville.*

Depuis plus de deux mois (1) cette contrée est en proie à la dysenterie ; cette maladie étant accompagnée de fièvre dans les commencemens, j'ai fait faire quelques saignées : elles ont jetté les malades, même les plus robustes, dans l'abattement, les accidens ont été plus graves, le péril plus éminent, & la maladie a duré plus long - temps ; la convalescence a été plus longue & plus pénible. Ce qui m'a déterminé à être très-circonspect sur l'emploi de ce moyen curatif, & avec d'autant plus de raison, que le sang que l'on avoit tiré

---

(1) Cette observation est datée du mois de janvier 1780.

**SUR LA DYSENTERIE.** 501  
 étoit plutôt gluant, visqueux, qu'inflammatoire.

Les vomitifs n'ont pas mieux réussi. Ils ont donné lieu à des hoquets opiniâtres dans le cours de la maladie, à des anxiétés précordiales, à une plus grande sensibilité vers l'estomac, à une altération très-fatigante, & au froid des extrémités. C'est pourquoi, éclairé par l'événement, je n'y ai eu recours que quand l'indication étoit si pressante que je n'ai pu m'en dispenser : la langue étoit rarement chargée.

Le traitement, que j'ai suivi avec un succès vraiment satisfaisant, a été fort simple. J'ai insisté particulièrement sur les mucilagineux & sur les anti-putrides. L'eau de graine de lin & d'oseille, l'eau de riz acidulée avec de l'esprit de vitriol, l'eau & le vinaigre édulcorés avec du sucre, la décoction d'orge, d'avoine avec une pomme de rainette coupée par tranches, la crème de tartre, les tamarins, la limonade cuite ; toutes ces boissons aiguifées avec un grain d'émétique par pinte. Toutes les heures j'ai fait donner une cuillerée de jus épuré d'oseille, rendu encore plus acide avec l'esprit de vitriol, & une petite quantité de syrop de limons, de coing ou de vinaigre.

S'il y avoit des vers, j'ajoutois à cette potion la décoction de *semen contra*, de

I i iij



## 502 OBSERVATION

coralline ordinaire ou de Corfe, & un peu de thériaque si les malades étoient foibles & épuisés.

Les coliques étoient calmées par l'application d'un cataplasme de pulpes émollientes, sur le ventre; on le renouvelloit toutes les fix heures, & on le continuoît tant que duroient les douleurs. Les lavemens faits avec la décoction de graine de lin ont produit d'excellens effets. J'ai conseillé aux malades de se laver le fondement avec cette même décoction, toutes les fois qu'ils se présentoient sur le bassin; ce qui a beaucoup adouci les douleurs & le tenesme. Les bouillons de tripes, & toutes les décoctions grasses & animales, occasionnoient de la chaleur & plus d'irritation dans les entrailles.

J'ai banni du traitement toute espece de confommé, de gelées de viande, & les substances animales, ayant observé qu'elles allumoient la fièvre: elles étoient remplacées par une forte purée de carottes bien tamisées, qu'on faisoit bouillir avec du riz ou quelques croutes de pain rôties; on y ajoutoit force oseille, avant de retirer le pot du feu. Deux ou trois fois le jour on délayoit un jaune d'œuf dans chaque bouillon, pour ceux qui avoient besoin d'être nourris.

Quand il survenoit des difficultés d'uri-

## SUR LA DYSENTERIE. 503

ner, je les calmois avec une émulsion légère, ou un lait d'amandes avec un gros de gomme arabique en dissolution, ou un nouet de graine de lin. Je tâchois d'éviter les grandes évacuations, parce que, dépouillant le sang de sa sérosité, elles laissoient les suc épais qui, devenant bientôt âcres, agassoient les voies urinaires, & occasionnoient ces symptômes. En général je donnois à boire peu à la fois, mais souvent. J'ai redouté les cordiaux, les potions anodines, calmantes & astringentes, même sur le déclin.

Telle a été constamment ma méthode pendant tout le cours de la maladie, jusqu'à ce que la cessation des accidens assurât une vraie convalescence. Alors j'ai fait prendre, dans le jour, quelques verres d'eau seconde de chaux avec le lait, la décoction de fimarouba ou de kinkina, soit émulsionnée, soit avec le lait. Les légumes, le poisson, les crèmes de riz, de gruau, d'avoine, de fagou (aux plus riches), les jaunes d'œufs, les œufs à la coque, les soupes d'ozeille, de lait, &c. étoient les seules nourritures que je permettois pour passer insensiblement à l'usage des viandes blanches & du vin trempé de beaucoup d'eau, dans laquelle on avoit fait bouillir un peu d'orge perlé. Il est rare que j'aie été obligé de donner le

I i iv

## 504 OBSERVATION

moindre minoratif ; & quand j'y ai été forcé , les tamarins & la pulpe de casse m'ont suffi.

Dans les fortes insomnies , je rappellois le sommeil en donnant le soir un amandé avec le sucre.

J'ai eu la douce consolation de voir ce traitement simple couronné des succès les plus heureux. Dans le grand nombre des malades confiés à mes soins dans la ville , je n'en ai vu jusqu'ici mourir que trois , dont un enfant , tetant le lait d'une nourrice attaquée de la maladie , & deux adultes. L'un de ces deux derniers a été enlevé presque subitement dans le cours de la maladie , par la métastase d'une humeur dartreuse sur la poitrine.

J'ai regardé cette maladie , non pas comme inflammatoire , mais comme dépendante des sucres devenus épais , gluans , ensuite âcres , & tournant promptement à la putréfaction. J'ai cru devoir ranger la fièvre qui accompagnoit cette dysenterie dans la classe des malignes nerveuses. Le mauvais effet des saignées , l'état du pouls , bien différent de celui que l'on observe dans les maladies inflammatoires des entrailles , l'affaissement , la prostration des forces , l'insomnie lors même qu'il n'y avoit point de douleurs , les soubresauts des tendons , la nature des déjections qui

SUR LA DYSENTERIE. 505

font tantôt noires, tantôt poracées, bilieuses, quelquefois muqueuses, mouffieuses, vermineuses, & sans une fétidité notable, des urines claires, limpides, abondantes dans le commencement, plus rares à la fin de la maladie, & déposant un sédiment blanchâtre.... La classe d'hommes qui en a été plus généralement attequée est celle des pauvres : un automne pluvieux & humide qui a succédé à un été chaud & sec tout ensemble, justifie, autant que les succès du traitement, mon diagnostic. En effet, dans cette constitution de l'atmosphère, les solides ont dû nécessairement perdre de leur ressort; la transpiration insensible a été diminuée, & même supprimée; les entrailles ont souffert de ce reflux, les sucs nourriciers ont dégénéré, l'esprit vital a perdu son activité & son énergie; de-là la lenteur dans la circulation, l'épaississement dans les humeurs, une disposition à la putréfaction, &c.



---

*EXTRAIT d'une dissertation sur une épidémie dysentérique , observée dans une étendue de pays de 8 à 10 lieues de circonférence ; par m. MAUREL , maître-ès-arts & en chirurgie , à Bain proche Rennes en Bretagne.*

M. Maurel , après avoir fait des réflexions judicieuses, mais qui n'offrent rien de nouveau sur la difficulté de connoître les vraies causes procatactiques d'une épidémie régnante , & sur l'insuffisance des explications données jusqu'à ce jour , croit devoir se borner aux causes conjointes ou prochaines. Quoique le résultat de ses observations diffère peu essentiellement de ce qu'a écrit sur la même épidémie m. Dieuleveut , médecin de Tréguier , cependant nous avons cru faire plaisir à nos lecteurs en leur présentant le tableau de la même maladie existante en même temps à la vérité dans la même province , mais dans des lieux fort éloignés , & dont le sol est différent. Le rapprochement que l'on fera à portée de faire de ces tableaux , est , selon nous , le moyen sûr de bien connoître le vrai caractère de la maladie , & la méthode curative qui doit servir de

SUR UNE ÉPIDÉMIE DYSENT. 507  
base au traitement même des symptômes  
accessaires qui souvent compliquent la ma-  
ladie principale.

Je crois, dit m. *Maurel*, que la cause  
conjointe étoit l'amas d'une bile noirâtre,  
verte, jaune, alkaline, caustique, qui oc-  
casionnoit l'irritation & la phlogose du  
canal intestinal, & qui, portée dans le tor-  
rent de la circulation, y excitoit une fie-  
vre qui avoit tous les caractères de la bi-  
lieuse putride. Rien ne confirme mieux  
cette théorie, que le succès des moyens  
employés. Ils ont été précisément ceux  
que tous les bons auteurs recommandent  
dans le traitement de la fièvre bilieuse  
putride, légitime, ayant toutefois égard à  
l'état inflammatoire des intestins, & aux  
déjections fréquentes.

La maladie n'a pas eu le même degré  
d'intensité chez tous ceux qui en ont été  
attaqués. L'espèce la plus mauvaise étoit  
putride & inflammatoire : elle commen-  
çoit par un frisson quelquefois unique,  
quelquefois redoublé & irrégulier, suivi  
de chaleur, de nausées, de vomissemens  
d'une bile jaune, poracée, le plus souvent  
de cardialgie, de chaleur âcre à la peau,  
de paroxysmes dans des temps irréguliers,  
mais ordinairement le soir, compliqués  
même, chez certains sujets, de délire, de  
douleurs dans tout l'abdomen, plus com-



## 508 EXTRAIT D'UNE DISSERT.

munément autour du nombril, & quelquefois dans la région hypogastrique, de déjections bilieuses, noires, jaunes, poracées, vermineuses, muqueuses & sanguinolentes, de tenesme, & de sortie & ulcération de l'anus, principalement chez les enfans.

Lorsque la maladie attaquoit un sujet robuste, sanguin, dans la vigueur de l'âge, une ou deux saignées, les premiers jours, ont produit le meilleur effet. Les demi-lavemens émolliens, rafraîchissans, mucilagineux, répétés fréquemment, les boisons acidulées, les limonades, le syrop de vinaigre étendu dans l'eau, *usque ad gratam aciditatem*, le tout pris *largo potu*.

L'ipécacuanha donné une ou deux fois, lorsque les nausées & les vomissemens, la langue chargée, indiquoient la plénitude & la sabure des premières voies. Les purgatifs tirés de la classe des acides, comme tamarins, crème de tartre, combinés avec la manne, la rhubarbe & les vermifuges, sur-tout la mousse de Corse, lorsque la présence des vers compliquoit encore la maladie, les embrocations anodines sur tout le bas-ventre, voilà quels ont été les moyens qui m'ont réussi dans le premier temps, & même dans celui de l'irritation.

Dès qu'on avoit évacué une bonne partie de cette bile âcre, dès qu'on avoit émouffé

## SUR UNE ÉPIDÉMIE DYSENT. 509

l'âcreté de celle qui restoit, les symptômes se calmoient. Mais les acides étoient-ils bien propres à remplir cet objet ? Je n'ignorois pas ce qu'avoit dit là-dessus le célèbre docteur *Huxham* : il assure, d'après l'expérience, que la bile ne devient verte que par le mélange d'un acide, & plus cet acide est fort, plus aussi la couleur est verte & foncée, approchant même quelquefois de la couleur de l'encre ; en cet état, il la regarde comme très-âcre, & même corrosive. Les boissons acides auroient donc dû être rejetées, comme absolument dangereuses ; elles n'étoient donc pas propres à émousser, à neutraliser, pour ainsi dire, la bile ? bien loin de-là, elles devoient en augmenter l'âcreté.

Cette savante remarque me fit employer, dans les commencemens, l'eau de riz légère ; mais ayant remarqué, dans plusieurs sujets, une tendance à la dissolution, caractérisée par des taches bleuâtres, & même des plaques noirâtres assez larges, *vibices*, par des déjections très-putrides, je me déterminai à donner la préférence aux boissons acidules. D'ailleurs les acides sont étendus ici dans une grande quantité d'eau, & enveloppés par le sucre qu'on a soin d'y ajouter. Je les donnois au plus léger degré de chaleur, & même le plus souvent à la température de l'air ; j'étois

## 510 EXTRAIT D'UNE DISSERT.

encore encouragé dans l'emploi des acides par le docteur *Zimmerman* qui vient de donner, sur la dysenterie, le traité le plus méthodique qui ait jamais été fait, traité qui m'a été de la plus grande utilité : enfin je puis dire, indépendamment de toutes les autorités, en avoir tiré les plus grands avantages.

Lorsque les symptômes avoient diminué d'intensité, lorsque la fièvre, les douleurs de ventre étoient considérablement calmées, que le canal intestinal n'étoit plus dans l'état de phlogose, que même les déjections n'étoient presque plus sanguinolentes, mais qu'en égard aux excréments qui continuoient d'être bilieuses & putrides, il étoit encore nécessaire d'évacuer & de resserrer en même temps un peu, je me suis bien trouvé de marier les purgatifs avec l'écorce de fimarouba, & je donnois le tout sous la forme d'apozème. Comme il étoit essentiel en même temps de soutenir les forces, je faisois prendre à mes malades de deux heures en deux heures une cuillerée d'une potion faite avec l'eau de fleurs d'orange, le diascordium, ou la thériaque si je soupçonnois des vers, le syrop de limons & le syrop d'opium décrit par m. *Baumé* dans ses élémens de pharmacie : ce n'étoit même qu'à ce degré de la maladie, qu'il

SUR UNE ÉPIDÉMIE DYSENT. 511  
pouvoit être permis d'employer des narcotiques.

Enfin, lorsqu'il ne s'agissoit plus que de resserrer, j'ai employé avec succès le simarouba en substance ou en décoction, les boissons incrassantes, comme les tisanes de riz, de corne de cerf, de cachou; les potions astringentes avec l'eau de plantain, la conserve de kynorrhodon, & le syrop de coings, les lavemens vulnéraires & astringens; pour alimens, quelques petites rôties au vin aromatisées, les coulis au riz, les œufs frais & mollets, des fruits bien mûrs, en un mot, tout ce qui pouvoit nourrir, réparer les pertes, & passer facilement, sans fatiguer les organes de la digestion. Tous ces moyens réunis conduisoient, en assez peu de temps, mes malades à une heureuse convalescence.

Cette méthode n'a pas pu avoir lieu dans le traitement des enfans, auprès desquels en général la médecine est si difficile à faire. Des lavemens, l'émétique en lavage, quelques cuillerées de potion anti-dysentérique, de petits paquets de poudre d'ipécacuanha & de rhubarbe, voilà tout ce qu'il a été possible de faire prendre, même aux plus dociles: aussi en est-il mort un grand nombre, & presque tous avec les signes de putréfaction & de gangrene aux intestins.

## 512 EXTRAIT D'UNE DISSERT.

J'ai eu le malheur de perdre aussi plusieurs personnes cacochymes, & sur-tout une demoiselle qui avoit depuis long-temps le plus mauvais estomac. Il n'a jamais été possible de calmer les vomissemens. Son pouls, très-foible, contre-indiquoit toute espece d'évacuation; son corps étoit couvert de plaques bleuâtres très-larges; le bas-ventre, dans les commencemens, très-douloureux, est devenu, sur la fin, violet & insensible; ses déjections étoient d'une odeur insupportable; elle rendoit le sang tout pur, même par caillots: *Si dysenteria laboranti, veluti carunculæ dejiciantur lethale*, HYPP. Mais ce qui m'a le plus étonné, ç'a été de la voir vivre trois ou quatre jours dans un pareil état.

Je n'ai point prétendu proposer ci-devant une méthode nouvelle. Je fais qu'elle est conignée dans presque tous les bons livres, & sur-tout dans le traité de m. *Zimmerman*. Cependant les dysenteries épidémiques ne se ressemblent pas toujours; celle d'une année n'est pas celle d'une autre: on est comme obligé d'aller en tâtonnant, jusqu'à ce qu'on ait trouvé la vraie méthode. Telle dysenterie veut un traitement anti-phlogistique, telle des purgatifs, telle autre des astringens, &c. La méthode que je viens de tracer, & que j'ai suivie, non-seulement est dogma-

tique,

SUR UNE ÉPIDÉMIE DYSENT. 513  
tique, mais l'expérience a prouvé qu'elle  
convenoit parfaitement à l'épidémie pré-  
sente.

### OBSERVATION

*SUR une mort causée par un accès de  
colere à la fin de la résolution heureuse  
d'un dépôt laiteux; par M. BAUMES,  
médecin de la faculté de Montpellier,  
établi à Saint-Gilles en Languedoc.*

J'AI cru que l'observation que je com-  
munique au public, étoit une de celles qui  
méritoient d'être publiées, à cause de l'issue  
infortunée qu'amena une violente co-  
lere. On verra en même-temps les avan-  
tages d'une méthode qui conduisoit une  
maladie pénible à une fin heureuse.

Madame Meyrieu avoit reçu de la nature  
une bonne constitution, avec un naturel  
aimable, mais extrêmement vif. Mariée  
à seize ans, elle eut la consolation d'être  
bientôt mere. C'est alors qu'a commencé  
l'époque d'une crainte, qui ne s'est éva-  
nouie, que pour se présenter de nouveau  
après sa seconde couche, dans la quatrième  
année de son mariage. Cette dame ayant  
perdu sa mere par les suites cruelles d'un  
lait répandu, appréhendoit fortement de ne

Tome LIII.

Kk



§ 14 OBS. SUR UNE MORT CAUSÉE  
 pouvoir se soustraire au sort fatal à l'auteur de ses jours. Cet exemple frappant, que son imagination vive lui retraçoit sans cesse, jointe à sa tendresse maternelle, la déterminèrent à allaiter ses deux fils, & sans doute c'étoit le parti le plus prudent. Sa jeunesse ne fut jamais un obstacle à une sécrétion abondante de lait, & comme ces deux enfans en avoient toujours beaucoup tiré, il n'est pas surprenant qu'au douzième mois du second allaitement, elle ressentit un affoiblissement de sa constitution, marqué par une diminution d'appetit. Les progrès de ce dérangement déterminèrent, trois mois après (vers le commencement de mai de l'année 1779), une fièvre légère, précédée d'une attaque de colique. Cette fièvre fut combattue inutilement, par son apothicaire, avec les purgatifs & le kinkina. Dans un des redoublemens, la malade, qui avoit les mamelles gorgées, y ressentit cette espèce de douleur qui annonce *le poil*; c'étoit la nuit: mais le lendemain les mamelles furent vuides, & depuis ce jour, son enfant n'a pu tirer qu'une petite quantité de lait qui a diminué de plus en plus; & bientôt les mamelles, sur-tout la gauche, n'ont plus fourni que des sérofités âcres & jaunâtres.

L'humeur laiteuse, qui avoit abandonné

PAR UN ACCÈS DE COLERE. 515  
 ses réservoirs naturels, pour se déposer sur le bas-ventre (1), réalisa les craintes de la malade. Quoiqu'il semble d'abord que le dépôt laiteux qui fut la suite de cette déviation de lait, dût se former soudainement, il est probable qu'il existoit un vice radical dans le côté hypogastrique droit (2), qui l'avoit rendu susceptible depuis un

(1) Les dépôts laiteux inflammatoires, qui se forment après que le lait a monté au sein, se fixent ordinairement dans le tissu cellulaire du péritoine dans l'une des régions iliaques. Ils y excitent des douleurs vives, opiniâtres, compliquées de fièvre. *Leroy*, du pronostic, dans les maladies aiguës, *aphor.* 345.

(2) On sait que le tissu cellulaire est divisé en deux grandes portions égales, qui, en s'adossant vers la partie moyenne du corps, depuis la tête jusqu'aux pieds, forment une espèce de cloison, par laquelle le corps semble partagé en deux grandes régions. C'est pour cela que le dépôt laiteux s'étant formé du côté droit, la mamelle droite fut bientôt stérile, tandis que la gauche fut plus renflée, & continua à donner un lait détérioré, & puis quelques sérosités âcres & jaunâtres. Il se fit sentir, par intervalles, une légère douleur de tête, & ce fut du côté droit seulement. Il parut un jour léger saignement de nez, & le sang coula de la seule narine droite. On ne manque pas d'observations analogues. *M. Robert* en a consigné plusieurs dans son traité des principaux objets de médecine. Dans le 14<sup>e</sup> vol. du journal de médecine : on voit une observation bien singulière & bien concluante, *pag.* 28.

K k ij

§ 16 OBS. SUR UNE MORT CAUSÉE  
 temps indéterminé , d'une habitude de  
 fluxion laiteuse , dont le complément ou  
 le dernier degré de congestion arriva à  
 cette époque. En effet , la malade sentoît  
 depuis quelque temps une douleur fourde  
 dans la partie droite de l'hypogastre , que  
 la pression rendoit beaucoup plus sensible.

Personne néanmoins ne se doutoit en-  
 core de l'ennemi caché dont le ravage  
 alloit être *cane & angue pejus*. Je fus  
 appelé le 26 mai : par les réponses faites  
 à mes interrogations , j'appris que la ma-  
 lade rendoit , dans ses excréments , de pe-  
 tits pelotons de vermiculeux blanchâtres ;  
 le soupçon de la cause me conduisit à la  
 connoissance du fait. J'annonçai une ma-  
 ladie laiteuse , compliquée d'une fièvre  
 hectique , dont les exacerbations irrégu-  
 lières commençoient par le froid ou le  
 refroidissement des extrémités (1) & du  
 bout du nez , suivi d'une chaleur plus ou  
 moins forte , dont les accroissemens étoient  
 sans aucune règle.

Cette fièvre hectique tira sans doute  
 son origine de l'énervation causée par le  
 défaut d'appétit (2) , & par la sécrétion

(1) *Pedum frigus exacerbationis imminētis  
 criterium est.* Klein.

(2) *Ut enim tabes immineat , sufficit cesset  
 ali homo cui impendet.* Lorry, *de melancholia*,  
 tom. I , pag. 182.

PAR UN ACCÈS DE COLERE. 517  
 trop abondante du lait que la malade avoit  
 fourni. *Morton*, qui nous a communiqué  
 sur cet objet les réflexions qui furent les  
 fruits de son expérience, nous dit très-  
 bien que s'il arrive qu'une femme qui  
 nourrit manque d'appétit, & qu'il y ait  
 pendant long-temps plus de suc nourricier  
 tiré des mamelles, qu'il n'en rentre dans  
 la masse du sang avec le nouveau chyle,  
 il est impossible que ce fluide n'en soit pas  
 appauvri; qu'alors le corps, privé de la  
 nourriture qui lui est nécessaire, tombe en  
 atrophie, & qu'il survient une chaleur hec-  
 tique dans le sang, dans les esprits & dans  
 l'habitude du corps (1).

Le plan général de traitement, qui pa-  
 rut le plus avantageux pour combattre les  
 deux indications à remplir, (savoir le dé-  
 pôt laiteux, qui pour lors étoit l'affection  
 primitive, & la fièvre hectique), roula sur  
 l'usage prudent des sels diurétiques donnés  
 dans des décoctions apéritives, des laxatifs  
 & autres remèdes appropriés. Parmi les  
 remèdes analogues que j'aurois pu admi-  
 nistrer, je donnai la préférence aux tisanes  
 de roseau, de chiendent, de pariétaire,  
 de chicorée, aiguës avec le sel de duo-  
 bus, le tartre vitriolé, la terre foliée de  
 tartre (appelée, par les Anglois, *sel diu-*

---

(3) *Morton, phthisiologia*, pag. 13.

## § 18 OBS. SUR UNE MORT CAUSÉE

*rétiq*ue), le nitre. Je prescrivis des apozèmes composés de cerfeuil, de fumeterre, de pariétaire, de bourrache, animés avec des sels fondans, ou des syraps apéritifs; les tamarins unis à la casse ou la manne (1), avec le tartre stibié à petites doses, étoient employés en grand lavage. Quant au régime, je fis choix des substances alimentaires végétales: elles nous fournissoient l'orge, le gruau d'avoine, le riz, le sagou, les décoctions de pain, les plantes potageres.

Je ne négligeai pas l'usage des remèdes pour ainsi dire plus directs: je veux parler des topiques. J'eus recours tantôt à des cataplasmes émolliens, tantôt à des fomentations résolatives avec le fondant de *Levret*, à des clysters émolliens, à des lavemens formés de quelque décoction apéritive avec des sels résolutifs à forte dose, selon qu'il se présentait des

---

(1) On doit éviter, dans la composition des médecines, de mettre, autant qu'on le peut, de la casse, de l'huile d'amande douce, & de la manne mêlées ensemble; cela produit un mélange épais & dégoûtant, que les malades ne peuvent point supporter, qui pèse sur leur estomac, & qu'ils sont obligés de vomir. J'ai souvent vu le mauvais effet de la négligence de cet avertissement que donne *Vandermonde* dans le diction. de santé, tom. II, pag. 392.

PAR UN ACCÈS DE COLÈRE. 519  
signes plus ou moins évidens d'un état  
phlogistique.

Les remèdes évacuans & autres que je  
dûs opposer aux progrès du dépôt laiteux  
développerent la fièvre hectique avec  
une nouvelle force. Les frissons marqués  
avoient disparu, mais les accroissemens  
irréguliers de chaleur étoient précédés par  
une foible sensation de refroidissement,  
& terminés par une sueur symptomatique  
du col & des bras, j'apperçus une petite  
toux légère & sèche (quoiqu'il y eut par  
fois une sputation fréquente) dont les in-  
tervalles étoient fort prolongés par des  
adoucissemens béchiques. Il n'y avoit point  
de douleur ni d'irritation de poitrine, mais  
une sécheresse marquée de la langue &  
de la membrane pituitaire, qui faisoient  
présumer la sécheresse du poumon (1) :  
quelques remèdes pectoraux, les sucs de  
bourrache, les loocks, &c. arrêterent ce  
symptôme qui dura sept à huit jours, mais  
qui ne fut jamais bien alarmant. Pendant  
cet intervalle, une sensation trop forte de  
douleur au siège du dépôt, avec rougeur  
apparente à la peau, & accompagnée d'un  
pouls tendu, me fit recourir à une fai-

---

(1) *Lingua minime arida, perspirationis bene  
procedentis in sedibus quæ spiritum recipiunt,  
indiciū est.* Glæß, *comment. de febrib.* p. 160.



## 520 OBS. SUR UNE MORT CAUSÉE

gnée qui calma ces accidens. Le sang tiré étoit très-naturel ; l'insomnie fut quelquefois un symptôme urgent, j'y remédiai avec le syrop diacode.

Je voyois l'effet sensible, quoique lent, des remèdes par les excréctions laiteuses qui paroissoient en abondance ; les évacuans faisoient rendre constamment, par les selles, des matières fétides & beaucoup de sérosités grisâtres, que surageoient des flocons plus ou moins gros de lait caillé détérioré ; des urines naturelles, sans sédiment, couloient avec liberté ; le pouls n'a jamais montré aucune variation considérable, si ce n'est dans la fréquence. Lorsque la chaleur étoit au plus haut point, les pulsations alloient à 105, 110 ; & dans l'état le plus calme, rarement elles ont été au-dessous de 75, 70. Un fait que j'ai remarqué avec soin, c'est que j'ai trouvé souvent le même degré de chaleur, avec les divers degrés de fréquence rapportés ; bien plus, même lorsque la malade éprouvoit cette sensation de froid, prélude du redoublement, le pouls cependant s'est trouvé pour lors très-fréquent, à la vérité petit & contracté.

Cependant la fièvre hectique étoit devenue le symptôme dominant, par la résolution de la plus grande partie du dépôt laiteux ; la longueur en étoit inquiétante,

PAR UN ACCÈS DE COLÈRE. 521  
 la foiblesse augmentoit relativement à la diète & au régime un peu sévère que la malade gardoit depuis un mois & demi que je la traitois. Je résolus de combattre les exacerbations de la fièvre hectique avec le kinkina, enhardi par les assurances de *de Haen* (1) : malgré l'âcreté de la chaleur, j'essayai une combinaison de kinkina & de nître dans une infusion pectorale.

L'usage de cette écorce astringente n'empêcha pas qu'il ne survînt une diarrhée bilioso-laitieuse. Je crus devoir laisser subsister ce flux, comme le plus grand bienfait de la nature ; je ne me hâtai même pas d'y mettre fin, quoique la malade se sentit affoiblie. Un flux, dit le célèbre *Sauvages* (*classe IX*), ne doit pas être censé nuisible, quand même il affoiblirait les forces d'un malade, à moins qu'il n'en laisse pas assez pour surmonter le mal & entretenir la vie. On doit regarder un flux comme salutaire lorsqu'on a lieu de croire qu'il guérira une maladie dangereuse, ou qu'il la prévendra.

---

(1) *Cortex (peruvianus) datus, dedit prima die gradum caloris uno inferiorem ei qui hesternus fuerat; die altero binis inferiorem gradibus; quarto die femina omni febre caruit. Haen, rat. med. tom. I, pag. 208. Dum dedero eum, dit-il même volume, pag. 326, in hæmitrited observo mirabundus quod nimios moderetur motus, calores.*

## §22 OBS. SUR UNE MORT CAUSÉE

Un dépôt à évacuer étoit sans doute un motif pressant pour laisser subsister une diarrhée chargée d'excrémens laiteux ; aussi le soulagement marqué, subséquent, faisoit reconnoître son effet salutaire. Néanmoins, après douze jours, l'affoiblissement me parut trop considérable ; d'ailleurs n'apercevant presque plus de matieres laiteuses, j'eus recours aux astringens légers, tels furent la décoction blanche simple ou composée de la pharmacopée d'Edimbourg, & la conserve de kinorrodon. Le flux de ventre se modéra, & depuis s'est supprimé sans danger ; il ne parut du moins aucun symptôme qui manifestât l'inconvénient de cette suppression. Je ferai remarquer ici que quelquefois la diarrhée, qui avoit été assoupie pendant l'apyrexie, se réveille avec force pendant les exacerbations (1).

La combinaison variée des remèdes amena enfin cette révolution heureuse qui faisoit entrevoir un parfait rétablissement. Les excréctions étoient modérées, & commençoient à avoir de la consistance ; il

---

(1) Pechlin a fait une observation semblable, de purgantium medicam. facultatibus, pag. 59. Hofman en a donné pareillement une autre semblable, medicina rationalis systematica, tom. IV, part. 1, sect. 2, cap. 3, de febre stomachicâ inflammatoriâ, observ. 2.

PAR UN ACCÈS DE COLÈRE, 523  
 survint une éruption de croûtes aux lèvres, & de quelques petites pustules éparées sur le corps (1); la langue, qui avoit été long-temps sèche, s'humectoit; la malade mouchoit (2), il y avoit des moiteurs universellement répandues à la peau, la malade étoit devenue gaie (3), l'appétit abattu renaissoit; que dis-je, elle étoit, pour ainsi dire, affamée (4): que de signes heureux! J'accordai une diète plus

(1) *Pustularum circa labia eruptio, febris soluta praenuntia est ut plurimum, sicut cuivis notum est. . . . scabiem similiter & exanthemata per totum corpus erupisse observatum est & febrilem abstulisse fomitem. Senac, de febr. pag. 208*: cet aphorisme peut être général.

(2) Si le nez ayant été bouché dans le cours d'une maladie, vient s'humecter de manière que le malade mouche des matières épaisses, qu'il recouvre la faculté de respirer par le nez, ce signe concourt pour marquer l'état de coction, & annoncer la prochaine & heureuse terminaison de la maladie. *Leroy, ouv. cit. aphor. 282.*

(3) *Teyjoo*, dans un de ses paradoxes de médecine, a proposé la joie comme étant un signe certain & nécessaire de la bonne convalescence; paradoxe qui, selon *Piquer*, n'est pas toujours vrai. Voy. *Piquer*, traité des fièvres, pag. 92.

(4) Si ce signe eût existé seul, il auroit annoncé une mort prochaine. Voyez ce que dit *Baglivi* sur cet objet à l'article de l'innapétence; mais ici on ne peut se méprendre sur le caractère favorable de ce symptôme.

## 524 OBS. SUR UNE MORT CAUSÉE

forte à la malade, je me dispoisois à lui faire prendre un peu de lait, car je compare la foiblesse & la délicatesse des personnes convalescentes, à celle des organes d'un enfant : après avoir été exténuées par une maladie, la même nourriture doit leur convenir. Je lui aurois ensuite permis d'user peu à peu d'alimens plus solides ; mais un jour tourmentée par le desir de manger, trop ordinaire aux convalescens, elle voulut absolument avoir un poulet, on le lui refusa : elle persista, on s'opposa à ses démarches, & cette contrariété devint la cause d'un accès de colere des plus violens.

J'avois laissé le matin la malade fort tranquille ; j'étois dans une profonde sécurité sur son sort. A ma visite du soir, ma surprise fut extrême, lorsqu'à ce calme heureux je vis qu'il succédoit une chaleur violente, un pouls rapide avec de foibles pulsations, un gonflement des hypochondres, une langue sèche & brune, des especes de rebords visqueux & noirâtres aux dents & aux gencives (1), une respiration gênée, des déjections de bile pure par haut & par bas, avec un goût constant

---

(1) *Quibus in febris circa dentes lentores nascuntur iis fortiores fiunt febres. Hipp. aphor. 53, lib. IV.*

PAR UN ACCÈS DE COLÈRE. 525  
 d'amertume dans la bouche. Cette révolution affreuse me fit présager les suites les plus funestes. Le lendemain je purgeai par épicrafe ; les symptômes s'amandèrent : mais le calme eut peu de durée. Il parut bientôt une tumeur œdémateuse dans toute la partie gauche & latérale de la tête ; elle avoit pour base une parotide fort dure. Le chirurgien y appliqua d'abord des émolliens, auxquels il substitua le lendemain un cataplasme de feuilles d'hiéble, macérées sous la cendre, & animées avec l'eau-de-vie. Cette application communiqua une rigidité convulsive à tous les muscles de la mâchoire. Les mâchoires étoient serrées, la déglutition empêchée ; je fis lever cet appareil, pour remettre en usage les émolliens. J'aurois désiré pouvoir employer les emplâtres chauds gommeux (1), pour hâter le moment de l'ouverture de l'abcès, quoique

---

(1) M. Girle a toujours remarqué que les parotides critiques, après les fièvres d'hôpital, n'étoient point amenées à maturité par des cataplasmes de mie de pain & de lait, qui, en se refroidissant, sont plus propres à répercuter le mal en-dedans, mais par des emplâtres chauds où il entre des gommes. *Pringle*, mal. des armées, tome II, pag. 137. Ce fait trouve ici son application.



## § 26 OBS. SUR UNE MORT CAUSÉE

la parotide fût toujours dure (1); persuadé de ce que dit James (*dictionn. univ. de méd. &c.* tom. 1, col. 134), qu'on ne doit pas attendre, pour ouvrir les tumeurs par métastase, les symptômes de la suppuration, & qu'on doit y procéder dès qu'il s'offre de foi-même une certaine quantité de matières; mais il me falloit dissiper la convulsion tonique ou clonique de la mâchoire inférieure. Cependant les symptômes s'aggravèrent, l'élévation des hypochondres se changea en un météorisme général & douloureux. Le délire survint & dura près de trente heures; il fortit, par l'oreille, un pus épais sangui-nolent: enfin la malade expira dans le délire.

Telle fut la chaîne des symptômes qui se succédèrent, lorsque le mal se jeta plus près de l'origine des nerfs. Quelles suites fatales d'une forte affection de l'ame! Mais qui n'est pas instruit des affreux désordres qu'entraînent les passions

---

(1) Il est nécessaire d'ouvrir de bonne heure l'abcès, sans attendre la fluctuation, ou que la tumeur s'amollisse, ce qui peut fort bien ne jamais arriver, le pus étant si visqueux, que lorsqu'il est à son point de maturité, la parotide paroît presque aussi dure au tact, que si la suppuration n'avoit pas commencé. *Ibid.* pag. 136.

PAR UN ACCÈS DE COLÈRE. 527  
vives ? On fait que dans les mouvemens colériques (1), le pouls devient plus plein, plus fort, plus fréquent ; toutes les parties, même dans les personnes les plus exténuées, s'enflent & se distendent. Il s'élève une chaleur plus forte dans tout le corps, les muscles sont tendus, le visage est sévère, les yeux sont étincellans, sortent de la tête & paroissent couverts de sang. La bile (2) se porte ordinairement dans l'estomac, après une forte colère, & cause des vomissemens : d'autres fois elle se répand en abondance dans les intestins, & excite un cours de ventre avantageux ; ou bien elle est retenue, se mêle dans le sang, & cause une jaunisse ; ou enfin elle s'enflamme, se pourrit & produit une fièvre bilieuse. Certaines femmes, sur-tout les hystériques, sont faibles de douleurs articulaires, de spasmes à l'estomac, de coliques, ou de pertes de sang utérines. On a vu (3) des excès de cette passion, suivis immédiatement d'une excrétion extraordinaire de salive. *Pechlin* a vu un vomissement bilieux ; *Stalpart Vanderviel* un saignement de nez ;

(1) *Van Swieten*, comment. du paragraphe 99.

(2) *Zimmerman*, traité de l'expérience, tom. II, pag. 222.

(3) *Wish*, maladies nerveuses, tom. I, p. 518.

## §28 OBS. SUR UNE MORT CAUSÉE

*With*, la rupture des vaisseaux nouvellement cicatrisés. En général, la colere excessive, dit *Zimmerman*, devient mortelle, & les sujets en périssent, ou par apoplexie, ou par une hémorrhagie; cette dernière fit périr *Valentinien* & *Attila* (1). On peut voir *Boerhaave*, de morbis nerv. tom. II, pag. 481 & 544.

L'inflammation abdominale qui fit périr la personne, objet de l'observation présente, doit être attribuée à un épanchement de bile, sur des organes trop foibles pour résister à son action irritante. Quant au délire, *Boerhaave* (2) & *van Swieten* ont remarqué que toutes les fois qu'une bile putride, ramassée dans le bas-ventre, est exaltée par la violence & l'intensité de la maladie, & inonde les viscères; il paroît des vives douleurs à la tête, des vertiges, des délires furieux (3). Egale-

---

(1) Rien ne prouve mieux les funestes effets de la colere, que les malheurs qui suivent l'imprudence des nourrices, qui donnent à têter après une forte colere. *Albinus* rapporte qu'une femme prise d'un mouvement de colere, donna alors le sein à son enfant. Aussi-tôt l'enfant eut une hémorrhagie par les yeux, les oreilles, le nez, la bouche, l'anus, & mourut. *Rosen*, mal. des enfans, pag. 11.

(1) *De morbis nervorum*, tom. II, p. 460.

(2) Commentaire du paragraphe 85.

ment

PAR UN ACCÈS DE COLÈRE. 529  
 ment lorsqu'une bile incendiée & cor-  
 rompue se transporte par une irruption  
 subite jusques dans le cerveau, elle pro-  
 duit le délire qu'on remarque souvent  
 arriver dans les fièvres anormales & ma-  
 lignes (1).

Tel est l'événement que je devois dé-  
 crire. Il est aussi visible, selon moi, que la  
 malade est morte des suites de la colere  
 qu'elle avoit éprouvée, qu'il est sensible  
 qu'un homme périt empoisonné, lorsqu'il  
 meurt après avoir avalé de l'arsenic. Sans  
 doute que cette grande émotion n'eût  
 pas été suivie d'une catastrophe si terrible,  
 si le corps n'eût été affaibli par la durée  
 de la maladie. C'est cette faiblesse relative  
 qui a rendu grave & irrémédiable, la lésion  
 des organes vitaux. Si je ne me trompe,  
 elle eût pu s'écrier avec Plutarque : *horum*  
*non alius, mihi sum causa ipsa malo-*  
*rum* (2).

---

(1) Commentaire du paragraphe 620.

(2) *Libello de tranquillitate animi.*



## OBSERVATION

*SUR un coup de fourche porté dans l'orbite à travers la paupière supérieure de l'œil gauche, avec lésion des parois supérieure & inférieure de cette cavité ; par m. MASSOT, chirurgien aide-major de l'hôpital militaire de Brest.*

Le nommé *Jean Vernay*, soldat au régiment de la Sarre, fut conduit à l'hôpital militaire de Brest le 13 décembre de l'année dernière, à onze heures du soir ; il venoit d'être blessé d'un coup de fourche à la partie moyenne de la paupière supérieure de l'œil gauche. La plaie, dont la direction étoit oblique, n'avoit guère plus de trois lignes de longueur, & ne paroïssoit intéresser que la peau & les fibres du muscle orbiculaire ; elle rendoit très-peu de sang, la paupière supérieure & le globe de l'œil étoient tendus, la conjonctive étoit enflammée. La simplicité apparente de la plaie, le bon état du pouls, le libre exercice des fonctions ne firent présager rien de fâcheux, le blessé assuroit d'ailleurs n'avoir rien éprouvé dans l'instant du coup ; à peine en avoit-il été étourdi. On se contenta d'appliquer sur la plaie des

**SUR UN COUP DE FOURCHE. 531**  
 compresses dans l'eau-de-vie mêlée à un peu d'eau commune ; le malade repôsa le reste de la nuit ; le lendemain il fut très-gai ; il se promena dans les salles ; il ne se plaignit que d'une légère douleur à l'endroit de la plaie , & même il mangea avec grand appétit : le même jour , à sept heures du soir , il eut des mouvemens convulsifs , qui furent pris par les assistans pour des mouvemens épileptiques. Le lendemain , ( c'étoit le 15 ) on lui ôta les alimens ; on le saigna du bras : les mouvemens convulsifs reparurent ; il fut saigné du pied ; on étoit déjà convaincu d'un désordre intérieur. Aux mouvemens convulsifs , se joignirent le vomissement , des angoisses , des agitations , le délire ; le pouls devint petit & serré ; des sueurs froides se manifestèrent , & le malade mourut dans cet état le 16 décembre à deux heures du matin.

L'ouverture du cadavre devoit offrir des objets intéressans , elle fut faite en présence des médecins & du chirurgien-major de l'hôpital. J'essayai d'abord de fonder la plaie , croyant qu'elle pourroit conduire dans un foyer , mais elle étoit déjà fermée ; les paupieres étoient œdématisées & enphysémateuses , les environs participant à cet état. J'incisai la paupiere supérieure & le muscle orbiculaire dans la

L l ij



## § 32 OBSERVATION

direction & dans l'étendue de l'arcade fourciliere ; je parvins , à la faveur de cette incision , à un foyer purulent , circonscrit dans l'orbite , entre la parois supérieure de celui-ci & le muscle releveur de la paupière supérieure : ce foyer communiquoit dans le crâne à travers la voûte orbitaire du coronal qui avoit été percée d'outre en outre par une des branches de la fourche. Avant d'ouvrir la tête où je devois trouver la cause de la mort du sujet , j'extirpai l'œil dont les membranes étoient tendues & enflammées. Je voulois examiner l'orbite dans toute son étendue ; la parois inférieure étoit fracturée & enfoncée presque en entier dans le sinus maxillaire ; cette fracture étoit sans fragmens ; elle n'offroit qu'une pièce , dont l'enfoncement sembloit avoir été fait à peu près comme celui d'une portion de coque d'œuf enfoncée & séparée du tout avec le pouce : de pareils enfoncemens n'ont ordinairement lieu que sur des parties solides très-minces , il faut encore que la pièce enfoncée ait éprouvé l'action graduée d'un corps de moyenne surface.

Les recherches extérieures terminées , je sciai circulairement le crâne au-dessus des arcades fourcilières ; la dure-mère étoit percée vis-à-vis le trou que la fourche avoit fait à la parois supérieure de l'or-

## SUR UN COUP DE FOURCHE. 533

bite ; elle étoit malade dans les environs. Les fosses antérieures de la base du crâne étoient inondées de pus ; les lobes antérieurs du cerveau étoient en supuration , & le reste de ce viscere en assez bon état.

Le trou que la fourche avoit fait à la parois supérieure de l'orbite , ne m'a offert rien de merveilleux ; on conçoit , sans peine , comment une des branches d'une fourche de fer , conduite avec force dans l'orbite , a pu pénétrer dans le crâne à travers la voûte orbitaire du coronal. Comment la fracture de la parois inférieure a-t-elle été faite , le coup ayant été porté de bas en haut , & n'y ayant de plaie qu'à la paupière supérieure , deux ou trois lignes au-dessous du rebord supérieur de l'orbite ? Il est certain que la fourche n'a pas exercé une action immédiate sur la partie de la parois inférieure qui a été fracturée ; il n'y avoit pas la plus légère continuité aux parties adjacentes. Est-ce par contre-coup que cette fracture a été faite ? Je ne le crois pas ; de telles fractures n'ont ordinairement lieu que lorsque les parties frappées résistent ; mais dans ce cas-ci la parois orbitaire supérieure , a cédé à la puissance qui a agi sur elle : d'ailleurs , les fractures par contre-coup , sont constamment irrégulières & sans enfoncement ; celle-ci est très-régulière.

L! iij

## 534 OBSERVATION

lière & offre un enfoncement considérable. N'est-il pas plus raisonnable de croire que lorsque la fourche a été engagée dans le crâne, l'œil s'étant trouvé fixé, & violemment pressé entre la fourche & la parois orbitaire inférieure, celle-ci n'a pu résister à cette pression, & a été enfoncée par l'action continuée de la fourche sur le globe de l'œil? Qu'on se rappelle ce que j'ai dit dans la description de la fracture dont il s'agit, & on verra qu'elle n'a pu être produite que par le globe de l'œil pressé avec force contre le plancher orbitaire (1).

Je ne crois pas qu'il y ait des exemples de semblables fractures; c'est ce qui m'a engagé à mettre cette observation sous les yeux des gens de l'art. Quel praticien, en lisant le fait que je viens de rapporter, ne se rappellera pas combien il est nécessaire d'apporter de la circonspection dans le pronostic des plaies de tête? Celles qui sont en apparence les plus légères, sont souvent suivies des accidens les plus funestes. Le malheureux qui a fourni le sujet de l'observation que je publie, n'avoit pas long-temps à vivre dans le moment où l'on assuroit sa guérison.

---

(1) M. Sabatier, chirurgien-major de l'Hôtel royal des Invalides, conserve dans son cabinet la pièce sur laquelle cette observation a été faite.

## OBSERVATION

*SUR la possibilité d'éviter l'ouverture de tous les sinus, & les contr'ouvertures; par m. FOST, chirurgien à Châlons-sur-Saône.*

RIEN ne paroît plus exactement suivi dans la pratique de la chirurgie, que le précepte qui enseigne d'ouvrir tous les sinus des abcès lorsqu'ils sont peu considérables, & de pratiquer des contr'ouvertures lorsqu'ils sont profonds, & qu'ils ont de l'étendue.

On ne sauroit révoquer en doute que les moyens que prescrit ce précepte ne soient, dans les cas les plus ordinaires, des moyens sûrs & prompts pour la guérison des sinus; mais cette règle me paroît cependant trop générale, car il est une infinité de circonstances où l'on pourroit employer la compression, sur-tout si les sinus avoisinent des parties osseuses qui la rendent très-facile à faire. Cette compression est infiniment moins douloureuse, & non moins prompte dans la manière d'agir, que l'incision ou la contr'ouverture.

Les deux exemples suivant me paroissent appuyer cette vérité, & pourront

Ll iv

## 536 -- O B S E R V A T I O N

peut - être déterminer les chirurgiens à rejeter ou au moins à éviter, le plus qu'il fera possible, le procédé cruel d'ouvrir tous les sinus ou de faire des contr'ouvertures à leur partie la plus déclive lorsque le trajet du sinus est long.

Dans le mois de novembre de l'année 1777, je fus appelé au village de Saint-Marcel, près Châlons, pour y voir le nommé *Bailly*, charron, qui souffroit horriblement d'un panaris de la quatrième espèce, qui s'étoit ouvert de lui-même, & qui avoit son siège à la partie interne & supérieure de la dernière phalange du pouce de la main droite. Le défaut de secours avoit donné à l'acrimonie du pus le temps de faire les plus grands ravages : aussi, le pouce, le poignet, l'avant-bras jusqu'aux glandes axillaires, tout étoit très-engorgé. J'introduisis une sonde dans la petite plaie que le pus s'étoit fait ; je sentis presque toute la dernière phalange cariée, je tirai même quelques esquilles après avoir tant soit peu débridé cette petite ouverture ; & par les recherches que je fis pour m'assurer de l'état de la seconde phalange, ma sonde se glissa dans un sinus qui régnoit tout le long de l'os du métacarpe du même doigt, & qui venoit se terminer à la grosse éminence de l'os scaphoïde : je pressai un peu ce sinus,

SUR LES CONTR'OUVERTURES. 537  
 j'en fis sortir une quantité prodigieuse de pus. Mon premier dessein fut de faire une contr'ouverture; mais les douleurs que je devois faire souffrir au malade, son extrême foiblesse, la crainte qu'une incision dans les muscles de cette partie ne produisît une trop grande suppuration, & sur-tout celle du tendon fléchisseur, & ne fit perdre le mouvement de ce doigt si essentiel à cet infortuné dans son métier, me firent rejeter ce parti, & tenter la compression que je fis par le moyen de petites compresses graduées & longues, trempées dans l'esprit de vin, que je plaçai le long de la première phalange de l'os du métacarpe jusqu'au scaphoïde dans le dedans de la main, & d'autres situées parallèlement sur le dos de ces mêmes os, afin que la compression fût plus exacte, & que les vaisseaux collatéraux n'y fussent point compris, & qu'ils pussent, malgré cela, porter leurs fluides à l'extrémité du pouce. Le tout fut maintenu par une longue bande pendant trois jours, ayant toujours la liberté de panser la plaie qui n'étoit point engagée sous le bandage. Au bout de ce temps, je levai cette compression; il ne sortit du sinus aucune goutte de pus, si ce n'est cependant près de l'ouverture où elle n'avoit pas été suffisante; j'appliquai de nouveau ces compresses gra-



## §38 OBSERVATION

duées dans le même ordre & avec la même précaution, & au bout de trois autres jours je la levai sans qu'il fût besoin de la replacer une troisième fois; car le trajet fistuleux étoit entièrement oblitéré: c'est ce dont je m'assurai par le moyen de la sonde. Il ne me resta donc à guérir que la petite plaie, j'y parvins facilement par les moyens ordinaires, sans que le malade ait perdu aucun mouvement de son pouce dont il auroit sûrement été privé, si j'eusse détruit tout le trajet de la fistule, & même en faisant dans le corps des muscles une contr'ouverture que j'aurois été obligé de porter jusques sur l'os scaphoïde; ce qui peut-être l'auroit exposé à la carie.

Le 25 février 1779, le sieur *Jacque*, huissier au bailliage de Châlons, me fit appeler pour le soulager dans des douleurs très-vives & profondes qu'il éprouvoit depuis quelques jours à la partie supérieure & interne de la seconde phalange du doigt indicateur de la main droite, & qui se propageoient tout le long du trajet des muscles dont les tendons se terminent à cette partie. A la première inspection j'aperçus très-facilement que c'étoit un panaris qui avoit son siège entre les tendons fléchisseurs & leur gaine: je l'ouvris; il en sortit beaucoup de pus. Après quelques jours de pansement, la gaine suppura &

SUR LES CONTR'OUVERTURES. 539  
 laissa à découvert le tendon du sublime de la largeur à-peu-près de deux à trois lentilles. Je tâchai d'empêcher sa fusion par l'application de compresses trempées dans l'esprit de vin, que je répétai deux fois par jour.

Après une douzaine de jours, lorsque la plaie paroissoit absolument guérie, il survint une tuméfaction à ce doigt & au poignet, avec des douleurs profondes; je cherchai à m'assurer de la cause de ces accidens, je la reconnus en pressant un peu le doigt de bas en haut; ce qui fit fortir un peu de pus par un des points de la plaie. Je continuai plus exactement cette pression, il en sortit une assez grande quantité de pus; j'introduisis une sonde dans ce sinus, elle vint se terminer, à peu de chose près, à la partie moyenne de l'os du métacarpe appartenant à ce doigt.

Le succès que j'avois obtenu de la compression faite au charbon, m'engagea à ne pas tenter d'autre moyen; je la fis donc en présence de *m. Cochon*, docteur en médecine, avec les mêmes précautions & la même exactitude que dans la maladie du charbon: à cette différence près, qu'à chaque pansement je levai les compresses. Elle seconda si bien mes espérances, qu'au cinquième jour je crus inutile de la continuer, parce que le trajet fistuleux étoit entièrement détruit.

## 540 OBSERVATION

On apperçoit facilement par ces deux observations, que la cure des sinus voisins des parties obscures peut facilement s'obtenir par la seule compression, sur-tout lorsque le pus n'a pas eu le temps, par son séjour, de produire une grande déperdition de substance; qu'elle doit être infiniment préférable à l'incision, d'autant mieux qu'elle ne produit aucune douleur au malade, ou du moins très-peu, & qu'elle détruit le trajet fistuleux beaucoup plus promptement que ne fait l'incision dont la cicatrice est toujours longue à se faire; & quelquefois au dépens des mouvemens, malgré l'intelligence & tous les soins que peut prendre le chirurgien.

## OBSERVATION

*SUR des vapeurs (1) guéries par les véscicatoires; par M. LECHARTIER DE LUCIVEL, docteur en médecine à Mantes sur Seine.*

UNE demoiselle âgée de 18 à 19 ans tomba, il y a environ trois ans, dans son

(1) L'auteur s'est servi de cette dénomination pour se conformer au langage des parens de la malade; la description qu'il donne des accidens est trop bien faite pour qu'on puisse le soupçonner de confondre cette maladie avec celle que l'on appelle communément *vapeurs*.

## SUR DES VAPEURS. 341

dans son jardin, sur l'angle d'une marche faite en brique. Le coup porta sur la partie inférieure de la crête du tibia de la jambe gauche. La douleur fut très-grande. La femme-de-chambre, qui accompagnoit cette demoiselle, la pris par dessous les bras, & la conduisit, avec beaucoup de peine, à l'appartement où étoient sa mère & ses sœurs. Aussi-tôt qu'elle fut entrée & assise, on voulut voir le mal; le bas défait, on n'aperçut rien. On fit venir le chirurgien ordinaire de la maison, qui, après avoir examiné la jambe malade avec la plus grande attention, ne découvrit au siège de la douleur, qu'une éminence de la grosseur d'un pois, sans confusion ni inflammation apparentes. Les règles existoient lors de la chute, aussitôt elles furent supprimées; cela déterminà à faire une saignée du pied, afin de parer aux suites de cette suppression. Le lendemain on donna l'émétique. Quels ravages ce traitement ne fit-il point? Tout le système nerveux fut irrité. L'estomac, la tête, les membres entrèrent en convulsion quatre à cinq fois par jour & autant la nuit. Pendant ces mouvemens, la douleur de la jambe cessoit, & reparaîssoit dans les intervalles. Un médecin appelé, examina la jambe & dit que c'étoit un *spina-ventosa*, qu'il falloit dé-

## 542 OBSERVATION.

couvrir ce mal, afin d'y apporter remède. On me fit part de son avis, lorsque je fus mandé, je crus ne pas devoir l'adopter. Les bains, les délayans ne furent point oubliés; mais plus on en faisoit usage, plus les crispations de nerfs augmentoient. Les parens de la demoiselle malade désolés, prirent le parti de la conduire à Paris, où ils consulterent plusieurs maîtres de l'art. Ils désapprouverent la conduite tenue jusqu'alors, & conseillèrent l'usage des anti-spasmodiques souvent répétés. Ces médicamens calmerent les accidens, mais ils ne les détruisirent point; la moindre surprise, le plus petit choc, la plus légère contradiction, l'exercice, tant à pied qu'en voiture, les faisoient renaître avec moins de violence, à la vérité, qu'auparavant.

Plus de dix-huit mois s'étoient écoulés lorsque je fus appelé pour voir la dame du château, mere de cette demoiselle sur l'état de laquelle on me pria de donner mon avis. Après avoir fait toutes les questions & réflexions nécessaires pour découvrir la cause qui produisoit de tels effets, je prononçai qu'ils n'étoient occasionnés que par la suppression des menstrues & des fleurs blanches dont la malade avoit toujours été incommodée, même longtemps avant d'avoir été réglée, que ces

humeurs s'étoient portées sur les nerfs qui avoient été affoiblis par les saignées (car on en avoit fait quatre) irrités par l'émétique, & avant tout, par la chute.

Afin de détruire cette cause, je conseillai de faire appliquer les vésicatoires aux jambes, & ensuite d'ouvrir un cautere, ou d'appliquer le sain-bois à un des bras; mais mes conseils déplurent & furent rejetés; j'appuyai mon avis par des raisonnemens qui me paroissoient convaincans, malgré cela je ne pus rien gagner, & je cherchai d'autres moyens, plus doux à la vérité, mais certainement moins sûrs: je prescrivis les emménagogues unis aux anti-spasmodiques. Les regles, au bout de quelque temps, reparurent accompagnées d'attaques de nerfs effrayantes; ces accidens violens n'arrivoient, à la vérité, qu'à cette époque: ainsi, nous avions déjà gagné beaucoup, quoique pas assez à mon gré. Le carnaval dernier arriva; c'est un temps, comme on fait, où la jeunesse fait son premier plaisir de la danse, & cette demoiselle l'aima beaucoup; elle s'y livroit avec délices: mais à peine l'eut-elle goûté pendant deux heures, que les accidens reparurent dans toute leur force; ils furent suivis d'un dégoût universel pour les alimens; la fièvre, tous les soirs, se mettoit de la partie, &



544 OBSERVATION  
 continuoit pendant la nuit. Je traitai cette derniere maladie avec les remedes indiqués, tels que les amers, les purgatifs, les fébrifuges auxquels je joignois les anti-spasmodiques. La fièvre, au bout de quinze jours, se dissipa, & l'appétit revint; cependant les mouvemens convulsifs subsistoient presque sans cesse. Je proposai de nouveau les vésicatoires; je n'avois pas perdu de vue ce moyen de guérison, que j'appuyai de tous les raisonnemens que je crus propres à persuader la malade & ses parens. On m'écouta enfin, & je fis appliquer aussitôt les vésicatoires aux jambes. À peine quatre heures furent-elles écoulées, que les accidens diminuerent, & leur diminution fut en proportion de l'action du remede; en sorte qu'en vingt-quatre heures, les attaques de nerfs avoient entièrement disparu. Je fis entretenir la suppuration autant qu'il me fut possible; pendant tout ce temps, la malade n'éprouva aucun retour fâcheux; mais elle se lassa, & l'on fit dessécher les plaies sans m'en instruire; aussitôt les mouvemens convulsifs, foiblement, il est vrai, reparurent. Je profitai de la circonstance pour démontrer à la malade, & à la famille, combien mon diagnostic & mon pronostic étoient justes. Je leur fis sentir leur faute &

& la nécessité de suivre mon plan de curation. On convint de tout. En conséquence, on ranima les vésicatoires, & de plus je fis ouvrir un cautere. Dès que l'exutoire a été bien établi, les accidens se font totalement dissipés. L'appétit est très-bon ; l'écoulement menstruel a lieu régulièrement sans la moindre irritation ; toutes les fonctions sont rétablies ; la douleur de la jambe n'existe plus ; l'embonpoint revient ; le teint refleurit ; enfin , la gaieté & l'amour de la danse renaissent , & cette demoiselle jouit de la meilleure santé depuis plus de quatre mois. ( Ce 29 janvier 1780. )

Je pourrois offrir encore au public quatre à cinq observations que j'ai faites sur des maladies de nerfs, guéries par le même remede, dont la cause étoit ici un lait répandu, là une dartre rentrée, une autre fois un cautere fermé sans précaution, ailleurs un reflux hémorrhoidal, &c. Mais en voilà assez, je crois, pour démontrer que dans le traitement des attaques de nerfs, appelées communément, & souvent très-improprement, *vapeurs*, comme dans les autres maladies, il faut d'abord découvrir la cause des accidens dont on veut entreprendre la cure, & rejeter toute préoccupation systématique.

*E X T R A I T des prima mensis de la  
faculté de médecine de Paris, tenus les  
1<sup>er</sup> & 15 avril 1780.*

LES maladies observées dans les derniers jours de mars, sont des fluxions sur presque toutes les parties du corps, mais spécialement sur la poitrine, des fièvres putrides, malignes, des apoplexies.

Lorsque l'humeur catarrhale attaquoit le pericrâne, elle y excitoit des douleurs vives avec gonflement, rougeur; elle a même, chez plusieurs, produit des érysipèles, qui n'ont occupé que depuis le cuir chevelu jusqu'à la paumette; rarement des deux côtés à la fois: ils ont été plus fréquens chez les hommes que chez les femmes. Une ou deux saignées du pied faites brusquement, l'émétique en lavage, & même comme vomitif aussitôt après la saignée, secondés des autres moyens ordinaires, ont dissipé ces érysipèles assez promptement.

Les yeux, la gorge ont été fréquemment le siège de cette humeur acre; il a fallu également avoir recours à la saignée du pied, lorsque l'inflammation étoit considérable; mais elle ne guérissoit pas, elle ne faisoit qu'adoucir les accidens. Les

## DES PRIMA MENSIS. 547

évacuations par bas ont été le vrai moyen curatif. On s'est bien trouvé de l'émétique ; même répété comme vomitif, lorsque les amygdales étoient chargées d'aphtes : ce qui a été commun. De légers vésicatoires appliqués à la nuque, ont achevé la guérison des ophthalmies, lorsqu'elles étoient opiniâtres.

Il a été observé dans les derniers *prima mensis*, que l'humeur s'étoit arrêtée principalement sur le diaphragme & les parties inférieures de la poitrine. On en a encore vu quelques exemples, & la jaunisse subite des malades ne permettoit pas de douter que la surface, convexe du foye, fût aussi intéressée. La tuméfaction sensible de ce viscère & la couleur des déjections confirmoient ce jugement. Mais, en général, depuis le 15 Mars, l'humeur a attaqué les parties de la poitrine au-dessus du diaphragme, la plevre & les muscles. Elle y a causé des points vivement douloureux, des toux opiniâtres, d'abord sèches, ensuite avec crachats visqueux ordinairement sanguinolens ; le sang étoit communément bien fondu avec les crachats, & quand il n'étoit pas trop abondant, & que la violence de la douleur n'empêchoit pas les malades d'expectorer ; ils n'étoient pas d'un présage si fâcheux. Secondés par les boissons

M m ij

délayantes incisives , prises en grande quantité, après quelques jours , ( le quatrième ) ils devenoient jaunes, plus épais, & sortoient plus facilement. Les purgatifs minoratifs, presque toujours acidulés avec le tamarin, terminoient les accidens principaux & mettoient les malades à l'abri de tout danger , pourvu toutefois qu'ils fussent exacts dans leur convalescence ; car les récidives étoient faciles & dégénéroient en véritables maladies des poulmons.

Lorsque la constitution des sujets rendoit la douleur de poitrine véritablement inflammatoire, que le sang sortoit presque pur & en grande quantité, que la difficulté de respirer étoit extrême, le danger étoit évident, & la gangrene ne tarδοit pas à l'annoncer. Dans ce cas il étoit nécessaire d'avoir recours à la saignée, dès le principe. Mais le résultat de toutes les observations particulières, est qu'il falloit même alors la ménager, quoique la croute jaunâtre & épaisse, dont le sang étoit couvert dans les poellettes, quoique la gêne suffocante de la respiration parussent exiger qu'on la répétât, même brusquement. Chez plusieurs, les saignées multipliées, loin de calmer le crachement de sang, ont paru l'augmenter ; chez d'autres elles ont supprimé l'expectoration :

## DES PRIMA MENSIS. 549.

en général, cette espece de fluxion de poitrine a été fort meurtriere, & il a été reconnu qu'elle participoit beaucoup du caractère de la fièvre putride maligne qui régnoit en même-temps.

Cette fièvre étoit précédée de la prostration des forces, annoncée par de petits frissons, qui paroissoient partir des entrailles & s'étendre dans le dos. Le pouls étoit fréquent, mais d'abord petit, irrégulier ; il s'élevoit ensuite, étoit plus plein, mais sans force, sans dureté : outre le mal-aise général, les malades se plaignoient bientôt de points de côtes qui n'occupoient pas long-temps la même place, d'oppression de poitrine ; plusieurs ont craché le sang, mais il étoit d'une couleur foncée, & l'expectoration ne les soulageoit pas. Les symptômes de la malignité croissoient avec une rapidité qui ne permettoit aucune ressource. La plupart ont eu, dès le principe, des envies de vomir, qui, quoique dissipées promptement, ont dû cependant être regardées comme un signe certain que le premier foyer de la maladie existoit dans les premières voies. Aussi les saignées n'ont dû être employées que sur les sujets pectoriques, & seulement dans la vue de désemplir les vaisseaux & de faciliter l'action des remèdes vraiment efficaces ; l'éméti-

M m iij



## 550 E X T R A I T

que dès le commencement, & qu'il a été utile de répéter dans le cours de la maladie, les bouillons anti-putrides, anti-phlogistiques, l'oxymel scillitique, le tamarin, & enfin les purgatifs doux. On a tiré aussi de très-grands avantages des vésicatoires & des fomentations émollientes sur le ventre.

Il y a eu beaucoup de morts subites; & l'on a remarqué comme une chose singulière, que plusieurs de ceux qui sont morts ainsi, avoient été attaqués la nuit, se portant très-bien la veille, & ont été trouvés étendus sur le plancher de leur chambre.

Les coqueluches ont été fréquentes parmi les enfans; l'ipécacuanha répété tous les matins à petite dose, & des purgatifs ensuite, ont mis promptement fin à cette maladie fatigante. M. *Bertrand* a employé avec beaucoup de succès, le poligala, qui a produit des évacuations de toute espèce; la matière des crachats est devenue plus cuite, les sueurs plus abondantes, des selles plus fréquentes.

Il a fait bouillir une demi-once de poligala dans une chopine d'eau, jusqu'à la réduction de demi-septier; il l'adoucissoit avec un peu de sirop d'érésimum, & en donnoit une cuillerée, une cuillerée & demie de temps en temps, de manière

## DES PRIMA MENSIS. 551

que la décoction d'une demi-once de cette plante duroit deux jours.

Dans le commencement d'avril, l'hôpital Saint-Louis étoit presque entièrement rempli d'enfans scorbutiques ; le traitement adopté & confirmé depuis des siècles dans cette maison, & une nourriture appropriée, ont empêché les progrès de cette maladie.

Il y a eu peu de petites véroles, & elles ont été bénignes.

On a observé que dans les mois de mars & d'avril, les progrès de la phthisie ont été singulièrement rapides ; en effet, la température de l'air, dans ces deux mois, a été plutôt celle de l'automne que du printemps.

M. *Millin* a fait part de plusieurs observations sur la rage, qui confirment l'utilité des frictions mercurielles dans cette maladie. On s'étoit servi du mercure révivifié du sublimé corrosif. Ce traitement est celui employé à l'Hôtel-Dieu de Paris depuis plus de 80 ans.

M. *Thierry*, médecin consultant du roi, *Philip*, *Coutavoz* & *Duchanoy*, ont communiqué des observations sur des maladies particulières.

**OBSERVATIONS MÉTÉOROLOGIQUES.**  
**A V R I L 1780.**

Jo. du m.	THERMOMETRE.			BAROMETRE.		
	Au lever du S.	A 2 h. du soir.	A 9 h. du soir.	Au matin.	A midi.	Au soir.
	Deg.	Deg.	Deg.	Pou. Lig.	Pou. Lig.	Pou. Lig.
1	6, 2	10, 0	6, 2	27 9, 10	27 10, 3	27 9, 10
2	6, 0	8, 1	6, 4	27 8, 8	27 6, 8	27 4, 2
3	5, 6	8, 8	5, 5	26 11, 2	26 11, 5	27 0, 8
4	3, 0	6, 0	1, 8	27 3, 6	27 5, 6	27 7, 0
5	-0, 1	8, 0	4, 0	27 6, 9	27 6, 10	27 7, 4
6	2, 2	6, 5	2, 5	27 7, 6	27 8, 6	27 10, 2
7	0, 2	6, 5	4, 1	27 10, 2	27 9, 0	27 8, 0
8	2, 5	8, 0	3, 3	27 7, 4	27 7, 8	27 9, 4
9	-0, 0	6, 0	3, 5	27 10, 3	27 11, 4	28 0, 6
10	1, 0	8, 0	5, 5	28 0, 10	28 0, 10	28 0, 5
11	3, 0	7, 9	4, 5	27 10, 8	27 8, 10	27 7, 9
12	2, 5	7, 6	4, 2	27 6, 2	27 5, 7	27 5, 6
13	0, 6	9, 0	5, 0	27 5, 6	27 5, 7	27 6, 6
14	2, 0	6, 5	4, 4	27 8, 0	27 8, 5	27 9, 6
15	3, 0	8, 5	6, 3	27 9, 7	27 9, 10	27 9, 6
16	5, 9	9, 0	6, 8	27 8, 0	27 8, 10	27 9, 5
17	5, 6	8, 6	5, 4	27 7, 2	27 6, 11	27 8, 0
18	3, 0	8, 2	4, 3	27 8, 4	27 7, 5	27 7, 2
19	1, 3	10, 5	4, 5	27 7, 8	27 9, 0	27 10, 3
20	2, 9	8, 5	5, 6	27 10, 6	27 11, 5	28 0, 1
21	3, 8	9, 0	8, 0	28 0, 0	27 11, 7	27 11, 0
22	8, 0	10, 0	8, 0	27 10, 1	27 9, 2	27 8, 6
23	4, 4	7, 5	5, 9	27 8, 2	27 7, 7	27 7, 8
24	4, 8	9, 5	6, 0	27 7, 7	27 5, 10	27 5, 9
25	5, 0	8, 5	9, 3	27 7, 0	27 7, 4	27 5, 3
26	9, 5	10, 3	7, 4	27 3, 4	27 8, 10	27 10, 6
27	7, 2	11, 6	11, 3	27 9, 6	27 8, 0	27 9, 4
28	9, 6	13, 5	12, 0	27 10, 5	27 11, 0	27 10, 10
29	8, 7	16, 7	11, 0	27 9, 10	27 8, 11	27 9, 6
30	7, 5	15, 1	10, 2	27 10, 3	27 10, 0	27 10, 1

VENTS ET ÉTAT DU CIEL.			
<i>N. du vent.</i>	<i>La Matinée.</i>	<i>L'Après-midi.</i>	<i>Le Soir à 9h.</i>
1	N-O. nua. pluie.	N-O. nua. pluie.	N-O. nuages.
2	S-O. couv. pluie, vent.	S-O. couv. pluie, <i>grêle, tempête.</i>	S-O. couv. vent.
3	S-O. & S. <i>idem.</i>	S-O. c. pl. v. <i>élect.</i>	S-O. couvert.
4	N-O. nu. v. <i>grêle.</i>	N-O. n. pl. <i>gr. él.</i>	N-O. nua. froid.
5	N-O. b. très froid.	S-O. nuag. froid.	S-O. beau, froid.
6	N. nua. pl. <i>grêle.</i>	N-O. n. pl. <i>gr. él.</i>	N. beau.
7	N-O. cou. brouil.	S-O. couv. froid.	S-O. couv. froid.
8	E. couvert, froid.	N. nuag. froid.	N. n. froid, <i>grêle.</i>
9	N. <i>idem.</i> neige.	N-E. b. v. froid.	N-E. beau, froid.
10	N-S. beau, froid.	N-E. & S-E. b. fr.	N. be. assez doux.
11	S. couv. assez fr.	S-O. couv. pl. fr.	S-O. nu. <i>parafél.</i>
12	N-O. couv. pluie, <i>grêle, élect.</i>	S-O. couv. pluie, <i>tonn. au loin.</i>	O. beau.
13	N-O. & E. v. fr.	N-E. c. pl. <i>gr. él.</i>	N-E. nuages.
14	S-E. c. fr. <i>grêle.</i>	N. n. froid, <i>grêle.</i>	N. <i>idem.</i> froid.
15	O. cou. fr. pluie.	O. couvert, pluie.	S-O. couvert.
16	S-O. c. pl. gr. v.	N-O. & N-E. gr. v.	N-O. <i>idem.</i>
17	S-O. <i>idem.</i> froid.	O. id. pl. froid.	O. beau, gr. v. fr.
18	S-O. nuag. vent très-froid.	S-O. nuag. pluie, vent, <i>grêle élect.</i>	S-O. nuages, <i>éclairs.</i>
19	O. n. <i>neige, grêle.</i>	S-O. beau, doux.	N-O. beau, froi. l.
20	N-O. n. pl. <i>grêle.</i>	N-O. be. bruine.	N-O. beau.
21	N. nuag. brouil.	S-O. couv. pluie.	S-O. couvert.
22	S-O. couv. doux.	S-O. <i>idem.</i>	S-O. <i>idem.</i>
23	S-O. couv. pluie, vent.	S-O. <i>idem.</i> vent, <i>grêle, élect. ton.</i>	S-O. <i>idem.</i>
24	S-O. couvert.	S. nuages.	O. & S. nuages.
25	O. <i>idem.</i> pluie.	S-O. couv. pluie.	S. couvert, pluie.
26	S-O. n. pl. <i>temp.</i>	O. nuages.	N-O. nuages.
27	S-O. c. pl. gr. v.	S-O. c. pl. gr. v.	S-O. c. gr. vent.
28	O. cou. pl. chaud.	S-O. couv. doux.	S-O. n. doux, hu.
29	S. nuages, brouil.	S-O. n. pl. v. ch.	O. beau, doux.
30	S-O. beau.	S. c. v. pl. <i>élect.</i>	S-O. beau.

## 554 OBS. MÉTÉOROLOGIQUES.

## RÉCAPITULATION.

Plus grand degré de chaleur . . . 16, 7 deg. le 29  
 Moindre degré de chaleur . . . . . -0, 1 le 5

Chaleur moyenne . . . . . 6, 4 deg.

Plus grande élévation du Mer- *pou. lig.*  
 cure . . . . . 28, 0, 10 le 10

Moindre élévat. du Mercure . . . 26, 11, 2 le 3

Elévation moyenne . . . . . 27 p. 8, 5

Nombre de jours de Beau . . . . . 4

de Couvert . . . . . 13

de Nuages . . . . . 13

de Vent . . . . . 12

de Tonnerre . . . . . 2

de Brouillard . . . . . 4

de Pluie . . . . . 23

de Neige . . . . . 2

de Grêle . . . . . 11

Quantité de Pluie . . . . . 16, 8 lignes.

D'Evaporation . . . . . 36, 0

Différence . . . . . 19, 4

Le vent a soufflé du N. . . . . 4 fois.

N.-E. . . . . 2

N.-O. . . . . 3

S. . . . . 2

S.-E. . . . . 1

S.-O. . . . . 13

E. . . . . 1

O. . . . . 4

TEMPÉRATURE : Très-froide, humide & désagréable.

MALADIES : Quelques fluxions de poitrine, fièvres malignes & rhumatismes.

COTTE, Prêtre de l'Orat. Curé de Montmorency, &c.

A Montmorency, ce 1<sup>er</sup> mai 1780.

## OBSERVATIONS MÉTÉOROLOGIQUES.

Faites à Lille, au mois d'avril 1780, par  
m. BOUCHER, médecin.

Le temps a été pluvieux & moins doux que dans le mois précédent, les pluies ont mis obstacle aux semailles de cette saison, au point qu'à la fin du mois on n'avoit pu ensemençer que quelques campagnes, dont le sol est le plus élevé.

La liqueur du thermomètre ne s'est portée au-dessus du terme du tempéré, que les deux derniers jours du mois. Le 5, le 7 & le 9, elle s'est approché de celui de la congélation.

Il y a eu des variations dans le baromètre. Le mercure a été néanmoins le plus souvent observé au-dessous du terme de 28 pouces. Le 3 du mois, il est descendu à 27 pouces 2 lignes; & le 10, il s'est élevé à 28 pouces 2 lignes.

Il y a eu aussi des variations dans les vents.

La plus grande chaleur de ce mois, marquée par le thermomètre, a été de  $12\frac{1}{2}$  degrés au-dessus du terme de la congélation, & son plus grand abaissement a été de 1 degré au-dessus de ce terme. La différence entre ces deux termes est de  $11\frac{1}{2}$  deg.

La plus grande hauteur du mercure, dans le baromètre, a été de 28 pouces 2 lignes, & son plus grand abaissement a été de 27 pouces 1 ligne. La différence entre ces deux termes est de 13 lign.

Le vent a soufflé 4 fois du nord.	10 fois du sud
3 fois du nord	vers l'ouest.
vers l'est.	6 fois de l'ouest.
4 fois du sud.	9 fois du nord
	vers l'ouest.

Il y a eu 28 jours de temps couvert ou nuageux.	
20 jours de pluie.	1 jour de ton-
3 jours de grêle.	nerre.
1 jour de neige.	1 jour d'éclairs.



## 556 MALADIES RÉGNANTES.

Les hygromètres ont marqué une grande humidité tout le mois.

*Maladies qui ont régné à Lille, pendant le mois d'avril 1780.*

NOMBRE de personnes ont encore été, ce mois, affectées de rhumes fâcheux. Dans plusieurs, c'étoit une fluxion de poitrine caractérisée, qui exigeoit de prompts secours : mais la maladie se trouvant presque bornée au bas peuple, il en eût peu qui aient eu recours à temps aux médecins. La plupart ne venoient se réfugier dans nos hôpitaux de charité que lorsque la maladie étoit fort avancée : il y avoit même souvent de la suppuration dans le poulmon, avec une fièvre lente & redoublant les soirs, à laquelle il étoit difficile de remédier. On a donné à quelques-uns, avec succès, une décoction de kinkina émulsionnée ou coupée avec une tisane peëtorale.

Nous avons vu quelques jeunes sujets attaqués de la fièvre rouge avec angine, symptôme ordinaire de cette fièvre. Cette maladie n'étoit pas dangereuse. Après une saignée ou deux, les délayans - diaphorétiques, dont le vinaigre étoit la base, ont suffi pour compléter la cure.

Il n'en étoit pas de même d'une fièvre continue-inflammatoire-bilieuse, dont plusieurs familles, parmi le peuple, ont été infestées vers la fin du mois. Elle portoit le plus souvent à la tête; dans quelques-uns elle s'est manifestée avec l'appareil de la pleuro-pneumonie. Le sang, tiré des veines dans les uns & les autres, étoit coenneux ou d'un rouge brillant. Le délire ou le coma avoit lieu dans le fort de la maladie. On conçoit que la cure a dû principalement consister dans l'emploi des saignées, répétées dans le premier période de la maladie, plus ou moins selon le degré de l'engorge-

## MALADIES RÉGNANTES. 557

ment & la violence des symptômes, & dans un usage abondant des boissons délayantes, acides, savonneuses - acides, &c. Les vésicatoires ont été dans l'un & l'autre cas d'un grand secours. Des selles bilieuses terminoient heureusement la maladie, à laquelle néanmoins plusieurs ont succombé.

Quelques personnes, dans le cours de ce mois, ont été encore attaquées de rhumatisme inflammatoire - goutteux : & l'on a vu quelques atteintes d'apoplexie.

## NOUVELLES LITTÉRAIRES.

*Traité de la fièvre miliaire des femmes en couche, ouvrage qui a été couronné par la faculté de médecine de Paris, dans sa séance publique tenue le 5 novembre 1778; par M. GASTELLIER, docteur en médecine, avocat au parlement, médecin de S. A. S. monseigneur le Duc d'Orléans, employé pour les maladies épidémiques, &c... A Montargis, chez Noël Gilles, libraire, porte aux Moines, 1779, avec approbation. in-8°. 177 pages, sans la table. De l'imprimerie de C. Lequatre.*

La faculté de médecine de Paris, dans son programme, avoit eu soin d'avertir tous ceux qui voudroient concourir, d'éviter toute explication systématique, d'emprunter leurs tableaux de l'observation seule, & de fonder le traitement sur l'expérience. M. Gastellier a rempli également bien ces conditions; son ouvrage est celui d'un vrai

## 558 NOUVELLES

praticien, & d'ailleurs très-versé dans la littérature médicale.

*Réflexions sur quelques préparations chimiques, appliquées à l'usage de la médecine, lues à la séance publique de la faculté de médecine de Paris le 5 novembre 1778 ; par m. MAJAULT, docteur-régent de ladite faculté, augmentées depuis de plusieurs observations ; ou réfutation de ce qu'on a publié sur les propriétés de l'alkali volatil fluor, celles du savon & du foye de soufre. A Paris, chez Quillau, impr. libr. de la faculté de médecine de Paris, rue du Fouare, 1779, in-8°. 50 pag.*

Cette courte dissertation est remplie de faits extrêmement intéressans. Son auteur est un praticien consommé, l'ancien des médecins de l'hôtel-dieu de Paris : aussi a-t-il cru devoir venger le régime de cette maison de plusieurs reproches sans fondement, & dûs à l'envie d'innover, qui paroît être la maladie universelle de ce siècle.

*Lettre de m. MITTIÉ, docteur-régent de la faculté de médecine de Paris, &c... à l'auteur de la gazette de santé. A Paris, chez Didot le jeune, imprimeur & libraire de la faculté de médecine, 1780.*

M. Mittié se plaint vivement, dans cette lettre, de l'auteur de la *gazette de santé* ; il y dit aussi qu'on a colporté contre lui une lettre anonyme,

## LITTÉRAIRES. 559

& regarde, avec raison, cette voie de publication comme faite pour mériter le mépris des gens honnêtes. Au fond, m. Mittié se mêle beaucoup de guérir des maux vénériens, s'annonce comme traitant ces maux, même les plus violens & les plus invétérés, avec de simples végétaux; bien mieux, avec toute sorte de végétaux, & il fait garder à sa méthode l'anonyme.

*Mémoire sur le rachitis, ou maladie de la colonne vertébrale; à laquelle les enfans sont sujets jusqu'à la pleine adolescence, avec un examen de ses causes secondes, ainsi que tout ce qu'on met ordinairement en usage pour en corriger les effets; en outre, l'exposition d'un nouveau moyen des plus efficaces pour empêcher ses progrès: ouvrage dont la connoissance est utile aux médecins; chirurgiens, & à tous chefs de famille. Par m. MAGNY, ingénieur physicien, & auteur du mémoire qui a remporté le prix d'encouragement, proposé par l'académie royale des sciences, pour l'année 1777. A Paris, chez Méquignon l'aîné, libraire, rue des Cordeliers, 1780, avec approbation & privilège du roi. De l'imprimerie de Valade. in-8°. 184 pages.*

L'auteur du mémoire croit le rachitis produit par une simple inégalité dans la distribution des sucs nourriciers aux os & aux différentes parties des os. Il compare les dérangemens qu'ils éprou-

vent alors , aux courbures des arbres qui se tordent & se replient. Les os, selon lui, ainsi que les végétaux, exigent seulement des tuteurs, & il ne pense pas qu'ils éprouvent dans aucun cas du ramollissement. On voit qu'il a beaucoup étudié cette matière, mais en homme dont les connoissances préliminaires étoient insuffisantes. Le rachitis est une maladie sur laquelle on n'a rien encore de satisfaisant, sa cause nous échappe, & nous n'avons point de méthode curative à lui opposer. La partie de l'ouvrage où m. Magny développe les moyens mécaniques d'en corriger les effets, nous a paru bien raisonnée, & les observations qu'il rapporte pour les appuyer, concluantes.

*Observations sur la rage, suivies de réflexions critiques sur les spécifiques de cette maladie; par m. LEROUX, maître en chirurgie, associé de l'académie royale des sciences, arts & belles-lettres de Dijon, & chirurgien-major de l'hôpital général de la même ville. A Dijon, chez J. B. Capel, imprimeur-libraire de m. l'Evêque, place Saint-Georges, 1780, avec approbation & permission. in-8°. 52 pages.*

Dans cette dissertation, où les raisonnemens sont serrés & pressans, m. Leroux réfute toutes les assertions des prétendus succès dûs à des traitemens intérieurs. « Mais comme toutes ces pratiques nouvelles se rapprochent par une circonstance essentielle de celle des anciens, c'est le soin extrême que l'on a de nettoyer la plaie, de la rendre saignante, & de la faire suppurer longtemps, que presque tous les auteurs cités par

## LITTÉRAIRES. 561

M. Andry sont d'accord sur ce point : que « le traitement de la plaie est le point où se réunissent toutes ces méthodes. Il est, dit-il, d'une vraisemblance qui va presque jusqu'à l'évidence d'une démonstration, que c'est la source unique des succès qu'on a obtenus. Otez la cause, c'est un précepte universel, & vous n'aurez plus aucun mauvais effet à redouter ».

Cette dissertation utile est terminée par la citation d'une ordonnance publiée à Paris en mai 1604, tirée du journal de Henri IV, tom. 3, pag. 221. « On fit défense par la ville, sous peine de cent écus d'amende, de laisser sortir aucun chien des maisons, & qu'on eût à tuer incontinent ceux qu'on trouveroit dans les rues ; ce qui fut observé & entretenu à la mode de Paris ». M. Leroux nous dit que des ordonnances semblables sont en vigueur dans plusieurs villes d'Alsace ; qu'on n'y souffre, chez les habitants, que les chiens nécessaires, & que les citoyens qui veulent en élever pour leur satisfaction, paient un impôt par chaque chien. Il seroit bien à désirer que la même sévérité dictât aujourd'hui quelque règlement analogue : la quantité des chiens de toute espèce, nourris par la partie du peuple la plus misérable, est prodigieuse. Nous avons vu des pauvres à la charité des paroisses, en recevant toutes sortes de secours, les faire consommer en grande partie par trois & quatre chiens qui disputoient la nourriture à leurs enfans.

---

SEANCE de l'Académie royale de chirurgie de Paris.

L'ACADÉMIE royale de chirurgie a tenu sa séance publique le jeudi 6 avril 1786. M. Louis, secrétaire perpétuel, en a fait l'ouverture par un discours sur la question du prix, dont le sujet

Tome LIII.

N n



## 562 SÉANCE DE L'ACADÉMIE

étoit : *D'exposer les effets du mouvement & du repos , & les indications suivant lesquelles on doit en prescrire l'usage dans la cure des maladies chirurgicales.*

De quatorze mémoires envoyés sur cette matière , l'académie en a admis deux à partager le prix qui étoit double , & les auteurs ont reçu chacun une médaille d'or de la valeur de 500 liv. l'un est m. *Reyne* , maître-ès-arts de l'Université de Paris , élève des écoles de chirurgie ; l'autre est m. *Lombard* , maître en chirurgie à Dole en Franche-Comté , chirurgien-major de l'hôpital militaire de cette ville , qui a été employé l'année dernière en cette qualité à l'armée de Vaux sur les côtes de Normandie , & nouvellement désigné , par la Cour , chirurgien-major adjoint de l'hôpital royal militaire de Strasbourg.

Les prix , par lesquels l'académie récompense annuellement l'émulation des chirurgiens de province qui lui ont adressé des mémoires ou observations utiles , ont été accordés à m. *Icart* , lieutenant de m. le premier chirurgien du roi à Castres , en Languedoc , qui a eu la médaille de 200 livres ; & les cinq petites médailles de la valeur de 200 liv. , ont été accordées à m. *Thomassin* , maître en chirurgie de la ville de Dole , en Franche-Comté , & depuis peu chirurgien-major du premier régiment des Chasseurs à cheval , en garnison à Besançon ; à m. *Nolleffon* fils , ancien chirurgien-aide-major des armées du roi , maître en chirurgie à Vitry-le-François , à qui l'académie a accordé des Lettres de correspondant ; à m. *Doucey* , maître en chirurgie à Frollois en Bourgogne , près Sainte-Reine , à m. *l'Ecoffe* , chirurgien à Doucey en Champagne ; & à m. *Fèvre* , chirurgien à Montréal , près Ayalon en Bourgogne.

L'académie , en suivant son plan sur l'Hygiène chirurgicale , a proposé pour le prix de l'année prochaine 1781 , le sujet qui suit :

## DE CHIRURGIE. 563

*Exposer les effets du sommeil & de la veille, & les indications suivant lesquelles on doit en prescrire l'usage dans la cure des maladies chirurgicales.*

Le prix est une médaille d'or de la valeur de 500 livres; suivant la fondation de m. de la Peyronie.

Après la distribution des prix, m. Louis a prononcé l'éloge de m. Flurent, chirurgien de Lyon, qui, après avoir joui d'une réputation distinguée dans l'exercice de la chirurgie, s'étoit restreint à la pratique de l'art des accouchemens.

M. Maugras a lu un mémoire sur la pustule maligne de la Bourgogne; m. Louis, l'éloge de m. Willius, associé de l'académie à Mulhausen en haute Alsace; m. Bordenave, une observation sur une maladie très-singulière par une conformation vicieuse des organes de la circulation; m. Pipelet, directeur, un mémoire sur la réunion des plaies du bas-ventre; m. Louis a terminé la séance par l'éloge historique de m. Levret, célèbre accoucheur de cette capitale, & qui a eu l'honneur de l'être de feu madame la Dauphine, & de S. A. R. madame la comtesse d'Artois.

*EXTRAIT de la séance de l'académie des sciences, arts & belles-lettres de Dijon, tenue le 14 février 1780, pour l'ouverture des cours de chymie & de matiere médicale.*

L'ACADÉMIE s'étoit proposé de distribuer en cette séance un prix extraordinaire, & m. Maret, secrétaire perpétuel, après avoir succinctement rappelé le plan des cours que les commissaires de

M m ij

## 564. SÉANCE DE L'ACADÉMIE

L'académie alloient commencer, a proclamé le jugement de cette compagnie sur les pieces qui ont été envoyées au concours.

La pustule maligne étoit le sujet de ce prix. Cette maladie, très commune en cette province & dans les provinces voisines, est très dangereuse par elle-même, & le traitement qui lui convient étoit encore très peu connu, & presque entièrement livré à l'empirisme.

M. *Maret* l'aîné avoit cherché dès 1752, à prévenir d'aussi terribles suites de l'ignorance, avoit donné sur la cause de cette maladie & sur la manière de la traiter, un mémoire qui avoit commencé à rendre son traitement plus méthodique, & déterminé à des tentatives souvent heureuses. L'expérience & les réflexions de cet académicien lui avoient fait sentir que le temps ayant multiplié les occasions de perfectionner ce traitement, la réunion des observations & des lumières des autres praticiens, pourroit contribuer à sa perfection; & son patriotisme, son humanité imposant silence à l'amour-propre, l'avoit porté à désirer que quelqu'un rendit ce service important au public. L'académie, frappée des avantages qui pouvoient en résulter, a fait de cette maladie le sujet du prix qu'elle va distribuer.

Elle avoit demandé que l'on déterminât la nature du charbon malin connu en Bourgogne sous le nom de pustule maligne; qu'on en désignât les causes, & qu'on établit sur l'observation la méthode la plus sûre à suivre dans son traitement.

Par l'énoncé de cette question on voit que l'intention de l'académie étoit de circonscrire le champ que les concurrens au prix devoient s'attacher à remplir, & qu'elle avoit cherché à rendre leur travail plus lumineux & plus utile en bornant leurs efforts à cette espece particulière de charbon, en n'invitant à entrer dans la lice que ceux qui au-

roient été éclairés sur cet objet par l'observation.

Parmi les pièces envoyées au concours, il en est deux dont les auteurs, faute d'avoir saisi le vrai sens de la question, se sont écartés du but, & ont laissé à leurs concurrens un avantage qu'ils étoient en état de leur disputer.

L'une de ces pièces a pour épigraphe ce passage du second livre des épidémies d'Hippocrate.

*Cranone, anthraces æstate grassabantur, &c.*

On voit qu'elle est l'ouvrage d'un très bon & très savant praticien qui a eu souvent occasion de voir des charbons malins essentiels & symptomatiques, mais très rarement des pustules malignes. Son travail répand un grand jour sur le traitement des charbons, mais très peu sur celui de la pustule maligne; & ce qu'il dit de relatif à cette pustule est confondu avec les détails sur les autres espèces de charbon, de manière à n'être pas aussi facile à saisir que le desiroit l'académie.

L'autre pièce à laquelle l'académie a refusé avec regret les suffrages qui lui auroient valu le prix, porte pour devise :

*Per varios usus artem experientia facit  
Exemplo monstrante viam.*

Une description très exacte de la pustule maligne, une énumération fidelle de ses causes, une exposition claire des indications à suivre dans le traitement de cette maladie, prouvent que l'auteur de cet ouvrage connoît bien la pustule maligne, & possède l'art de bien rendre ce qu'il a vu. Mais la méthode curative qu'il propose, quoique conséquente aux principes qu'il a posés, avoit besoin d'être autorisée par des observations. L'académie en avoit imposé en quelque sorte l'obligation aux concurrens; & celui-ci, sacrifiant tout à la précision, n'en a donné aucune : par cet oubli, il a

N n iij

## § 66 SÉANCE DE L'ACADÉMIE

laissé des doutes sur l'efficacité des remèdes qu'il a proposés, a affaibli la confiance que méritent peut-être ses assertions, a forcé l'académie à se contenter de louer son travail.

Un succès plus complet & plus satisfaisant a été la suite des efforts de deux concurrents.

L'un & l'autre ont envoyé des ouvrages qui ont éminemment rempli les vues de l'académie; l'un & l'autre sont entrés sur la nature de la pustule maligne, sur ses causes, sur la méthode curative qui lui convient, dans des détails lumineux faits pour en rendre le traitement efficace.

Le mémoire, qui a pour épigraphe,

*O pueri fugite hinc latet anguis in herbâ,*

présente sur le charbon en général un travail que l'académie n'avoit pas demandé; mais l'auteur, considérant la pustule maligne comme une espèce de ce genre de maladie, n'a rien laissé à désirer de ce qui le concerne: on trouve dans son mémoire tout ce qui peut faire reconnoître la pustule maligne, tout ce qui peut diriger dans son traitement. Toutes ses assertions sont appuyées par des observations très concluantes, & faites pour inspirer de la confiance. Il a donné plus qu'on ne lui avoit demandé, & l'abondance des choses nuira peut-être à l'effet; mais tout ce qu'il a donné est utile parce qu'il est excellent. On eût pu souhaiter qu'il se fût renfermé dans la question proposée: on ne peut lui faire mauvais gré d'avoir porté ses vues plus loin.

On lit en tête du second mémoire qui a obtenu les suffrages de l'académie:

*Alitur vitium, vivitque tegendo.*

L'auteur de cette dissertation s'est strictement renfermé dans la question proposée. La pustule maligne est l'unique objet des détails dans lesquels

il est entré. Il la décrit dans son principe, dans ses progrès, de manière à rappeler les différens traits à ceux qui ont eu occasion de l'observer, à la faire reconnoître dans tous les temps à ceux qui ne l'ont pas encore vue.

Les causes de cette maladie sont déterminées avec autant d'exactitude que de sagacité; sa curation est exposée avec clarté, & avec le plus grand détail, eu égard aux remèdes à employer suivant les circonstances & les progrès du mal. On auroit lieu de désirer un peu plus de précision, de souhaiter qu'un plus grand nombre d'observations vinssent appuyer les assertions de l'auteur, sur tout dans la partie du traitement.

Il résulte de la notice de ces deux mémoires, que si l'on y apperçoit quelques légers défauts, leurs auteurs ont tous deux des droits bien légitimes au prix proposé, & qu'il étoit difficile de prononcer sur leur mérite respectif.

Aussi l'académie, persuadée que l'honneur d'avoir fait un ouvrage dont l'utilité est reconnue flatte plus vivement les auteurs que l'avantage attaché à la valeur, s'est-elle décidée à partager le prix entre les deux concurrens dont nous avons désigné les mémoires.

L'auteur du premier est m. *Chambon*, maître-ès-arts & en chirurgie à Brevanne-sous-Choiseul en Lorraine, associé de l'académie royale de chirurgie de Paris.

Celui du second est m. *Thomassin*, maître en chirurgie à Dole en Franche-Comté, & chirurgien major du premier régiment des Chasseurs en garnison à Besançon.

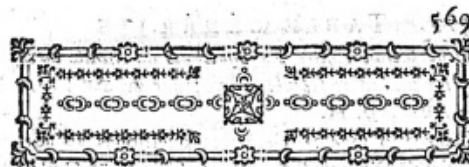
*A Dijon, ce 4 mars 1780. MARET.*



## T A B L E

DU MOIS DE JUIN 1780.

EXTRAIT. <i>Essais sur l'art d'imiter les eaux minérales, &amp;c.</i> ; par m. DUGHANOT, méd.	page 481
<i>Observation sur la dysenterie qui a régné à Tréguier en Basse Bretagne</i> ; par m. DIEULEVEUT, méd.	500
<i>Extrait d'une dissertation sur une épidémie dysentérique</i> ; par m. MAUREL, chir.	506
<i>Observation sur une mort causée par un accès de colere</i> ; par m. BAUMES, méd.	513
<i>Observation sur un coup de fourche porté dans l'orbite</i> ; par m. MASSOT, chir.	530
<i>Observation sur la possibilité d'éviter l'ouverture de tous les sinus</i> ; par m. FOST, chir.	535
<i>Observation sur des vapeurs guéries par les vésicatoires</i> ; par m. LECHARTIER DE LUCIVEL, méd.	540
<i>Extrait des prima mensis de la faculté de médecine de Paris, tenus les 1<sup>er</sup> &amp; 15 avril 1780.</i>	546
<i>Observations météor. faites à Montmorency.</i>	552
<i>Observations météor. faites à Lille.</i>	555
<i>Maladies qui ont régné à Lille.</i>	556
NOUVELLES LITTÉRAIRES.	
<i>Livres nouveaux.</i>	557



# T A B L E

## G É N É R A L E

### D E S M A T I E R E S

Contenues dans les six premiers mois du  
journal de médecine de l'année 1780,  
formant le tome 53<sup>e</sup>.

#### L I V R E S A N N O N C É S

*Et accompagnés de notices.*

1<sup>o</sup>. Histoire littéraire & critique de la  
médecine.

*Conjectures sur le temps où ont vécu plusieurs  
anciens médecins.* page 92

Lettre de m. MITTIE, docteur-régent de la fa-  
culté de Paris, à l'auteur de la gazette de  
santé, 558

2<sup>o</sup>. Médecine.

*Traité des remèdes domestiques pour faire suite  
à celui de la petite-vérole, &c.; par m. GROS-  
SIN DUHAUME, D. M. P.* 88

## 570 TABLE GÉNÉRALE

*Dissertation contre les bouillons de viande dans les maladies fébriles, &c. ; par m. DE LAUDUN, D. M.* 89

*Dissertatio medica circa tres questiones ab academia Divionensi propositas ; scilicet, 1°. Quibus in morbis activa medicina ? &c. auctore N. A. JAUBERT, D. M.* 90

*Tableau historique & raisonné des épidémies catarrhales, &c. ; par m. SAILLANT, D. M. P.* 379

*Traité de la petite - vérole ; par dom JOSEPH AMAR, D. M. en espagnol.* 380

*Méthode curative des maladies éruptives, &c. ; par D. JOSEPH AMAR, D. M. en espagnol.* 381

*Traité des maux de poitrine & de la pulmonie, &c. ; par le même, en espagnol.* 382

*Histoire médicale des maladies dysentériques qui ont affligé la province du Maine en 1779 ; par m. VÉTILLARD, D. M.* 479

*Les grands remèdes contre la rage, l'épilepsie, les vertiges & vapeurs ; par m. LE JOYANT, curé.* 479

*Traité de la fièvre miliaire des femmes en couche, ouvrage couronné par la faculté de Paris ; par m. GASTELLIER, D. M.* 557

## 3°. Anatomie, physiologie &amp; chirurgie.

*Le citoyen dentiste, ou l'art de seconder la nature pour conserver les dents, &c. ; par m. HERBERT, chir.* 187

*Lettre à m. DE BRANVILLA, &c. sur trois opé-*

## DES MATIERES. 571

- rations de la symphyse ; par m. DE CHAM-  
BON , chir.* 383  
*Mémoire sur le rachitis ou maladie de la co-  
lonne vertébrale ; par m. MAGNY .* 559  
*Observations sur la rage , suivies de réflexions  
critiques sur les spécifiques de cette maladie ;  
par m. LEROUX , chir.* 560

4°. Hist. nat. physique, botaniqu. matiere  
médicale, pharmacie & chymie.

- Conamen mappæ generalis medicamentorum sim-  
plicium , &c. aut. G. C. WURTZ , D. M.* 88  
*Analyse des eaux minérales de Sultzmat, &c. ;  
par m. MÉGLIN , D. M.* 283  
*Réflexions sur quelques préparations chymiques  
appliquées à l'usage de la médecine , &c. ; par  
m. MAJAUULT , D. M. P.* 558

## EXTRAITS

## OU ANALYSE DE LIVRES.

- Séance publique de la faculté de méd. de Paris ,  
tenue le 5 novembre 1778.* 7  
*Effets de la tisane caraïbe proposée pour la gué-  
rison des maladies vénériennes.* 97  
*Observations sommaires sur tous les traitemens  
des maladies vénériennes , particulièrement  
avec les végétaux ; par m. MITTIE , D. M. P.* 108  
*Nouvelles observations sur les maladies véné-  
riennes ; par m. FABRE , chir.* 112  
*Recherches sur la cause des affections hypo-*

## 572 TABLE GÉNÉRALE

<i>condriaques , appellées communément vapeurs ;</i>	
<i>par m. CLAUDE RÉVILLON , D. M.</i>	193
<i>Analyse des fonctions du système nerveux , &amp;c. ;</i>	
<i>par m. DE LA ROCHE , D. M.</i>	289
<i>De china china in synochis putribus animadver-</i>	
<i>siones , aut. P. J. VASTAPANI , D. M.</i>	385
<i>Essais sur l'art d'imiter les eaux minérales ; par</i>	
<i>m. DUCHANOY , D. M. P.</i>	481

## MÉMOIRES ET DISSERTATIONS.

1°. Histoire critique & littéraire  
de la médecine.

<i>Suite des observations sur une nouvelle édition des</i>	
<i>aphor. d'Hippocrate ; par m. GOULIN.</i>	124

## 2°. Médecine.

<i>Observation sur l'usage des sangsues ; par m. DU-</i>	
<i>SAUX , D. M.</i>	24
<i>Maladie dysentérique observée à Noyers ; par</i>	
<i>m. MARET , D. M.</i>	153
<i>Observation sur un coma somnolentum , &amp;c. ; par</i>	
<i>m. BAUMES , D. M.</i>	226
<i>Mémoire sur le rhume épidémique qui regne en</i>	
<i>Flandres , &amp;c. ; par m. BOUCHER , D. M.</i>	243
<i>Observation sur une métastase singulière ; par</i>	
<i>m. BERTHELOT , D. M.</i>	258
<i>Observation sur les bons effets du vin , à la</i>	
<i>suite d'une suppuration longue , &amp;c. ; par</i>	
<i>m. SCHUELER , D. M.</i>	264
<i>Observation sur les fièvres bilieuses , &amp;c. ; par</i>	
<i>m. SUMEIRE , D. M.</i>	312

DES MATIERES.		573
<i>Dissertation sur la fièvre miliaire des femmes en</i>		
<i>couche ; par m. PLANCHON , D. M.</i>		340
<i>Réflexions sur quelques remèdes ; sur la magné-</i>		
<i>sie , &amp;c. ; par m. BRIOUDE , D. M.</i>		397
<i>Observation sur le danger des ligatures pour</i>		
<i>arrêter les hémorrhagies ; par m. SUMEIRE ,</i>		
<i>D. M.</i>		413
<i>Observation sur les effets funestes des noyaux de</i>		
<i>prunes avalés ; par m. JAYMES , chir.</i>		424
<i>Suite &amp; fin de la dissertation sur la fièvre miliaire</i>		
<i>des femmes en couche ; par m. PLANCHON ,</i>		
<i>D. M.</i>		432
<i>Observation sur la dysenterie qui a régné à Tré-</i>		
<i>guier , &amp;c. ; par m. DIEULEVEUT , D. M.</i>		500
<i>Extrait d'une dissertation sur une dysenterie ob-</i>		
<i>servée dans un canton de Bretagne , &amp;c. ; par</i>		
<i>m. MAUREL , chir.</i>		506
<i>Observation sur une mort causée par un accès de</i>		
<i>colère ; par m. BAUMES , D. M.</i>		513
<i>Obs. sur les vapeurs guéries par les vésicatoires ;</i>		
<i>par m. CHARTIER DE LUCIVEL , D. M.</i>		540
 <i>Extraits des prima mensis de la faculté</i>		
<i>de médecine de Paris , où sont rap-</i>		
<i>portées les maladies qui régnerent dans</i>		
<i>cette ville durant les mois de</i>		
 Novemb. 1779 pag. 70    Février 1780 . pag. 370		
Décemb. 1779 . . 178    Mars 1780 . . . . . 469		
Janvier 1780 . . . 270    Avril 1780 . . . . . 540		



## 574 TABLE GÉNÉRALE

*Maladies observées à Lille par m. BOUCHER, médecin, pendant les mois de*

Novemb. 1779 pag. 80	Février 1780. pag. 378
Décemb. 1779 . . . 186	Mars 1780 . . . 478
Janvier 1780 . . . 282	Avril 1780 . . . 556

## 3°. Anatomie &amp; chirurgie.

<i>Manière d'embaumer les cadavres, &amp;c. ; par</i>	
<i>LOUIS DE BILS.</i>	31
<i>Défense du forceps de m. LEVRET, &amp;c. ; par</i>	
<i>m. HOIN, chirurg., contre une dissertation de</i>	
<i>m. CHAYROU, chir.</i>	37
<i>Amputation du bras faite sans ligature ; par</i>	
<i>le P. EDMÉ BROCOT, chirurgien de l'hôpital</i>	
<i>de Charenton.</i>	144
<i>Conformation monstrueuse ; par m. BAILLET,</i>	
<i>chir.</i>	176
<i>Suite &amp; fin de la défense du forceps de m. LE-</i>	
<i>VRET ; par m. HOIN, chir.</i>	207
<i>Observation sur une obturation du rectum ; par</i>	
<i>m. BONCERF, D. M.</i>	254
<i>Mémoire à consulter sur une maladie opiniâtre</i>	
<i>du genou ; par m. DESGRANGES, chir.</i>	331
<i>Observation sur une hernie de la plevre ; par</i>	
<i>m. GRATELOUP, D. M.</i>	416
<i>Observation sur un coup de fourche porté dans</i>	
<i>l'orbite ; par m. MASSOT, chir.</i>	530
<i>Observation sur la possibilité d'éviter l'ouverture</i>	
<i>de tous les sinus ; par m. FOST, chir.</i>	535

## DES MATIÈRES: 575

4°. Histoire naturelle, matière médicale,  
pharmacie & chymie.*Essai sur la causticité des sels & des précipités  
métalliques; par m. BERTHOLET, D. M.* 50*Mémoire sur une nouvelle méthode d'obtenir sans  
danger l'éther nitreux, &c.; par m. DE LA  
PLANCHE, D. M. P.* 322*Observations météorologiques faites à  
Montmorency, près Paris, par le Pere  
COTTE, durant les mois de*

Novemb. 1779 pag. 76    Février 1780 . . . 374

Décemb. 1779 . . 183    Mars 1780 . . . 474

Janvier 1780 . . 278    Avril 1780 . . . 552

*Observations météorologiques faites à  
Lille, par M. BOUCHER, pendant les  
mois de*

Novemb. 1779 pag. 79    Février 1780 . . . 377

Décemb. 1779 . . 185    Mars 1780 . . . 477

Janvier 1780 . . 281    Avril 1780 . . . 555

## AVIS &amp; ANNONCES.

*Avant-propos.* 3*Prospectus d'un ouvrage de chymie élémentaire,*

94

*----- d'un journal de médecine allemand.* 95*Prix proposé par la faculté de médecine de Paris,  
pour le premier août 1780.* 188

## §76 TABLE GÉN. DES MATIERES.

<i>Prix proposé par l'académie royale de chirurgie ; pour l'année 1781.</i>	286
<i>Séance de l'académie royale de chirurgie , &amp; annonce de prix.</i>	561
<i>Séance de l'académie des sciences , arts &amp; belles- lettres de Dijon.</i>	563
<i>Hôtel salutaire pour les malades , établi à Paris.</i>	190

Fin de la Table.

---

A P P R O B A T I O N.

**J'ILU, par ordre de Monseigneur le Garde-  
des-Sceaux, le *Journal de Médecine* du mois  
de juin 1780. A Paris, ce 24 mai 1780.**

POISSONNIER DESPERRIERE.