

Bibliothèque numérique

medic@

**Duffaud & Cie. Fabrique d'instruments
de chirurgie. Catalogue général
illustré**

1934.



Exemplaire du Musée de l'AP-HP
Adresse permanente : <http://www.bium.univ-paris5.fr/hist/med/medica/cote?extaphpin007>

FABRIQUE D'INSTRUMENTS DE CHIRURGIE

DUFFAUD & C^{ie}

Fabricants brevetés


11, Rue Dupuytren et 7, Rue Monsieur-le-Prince

(PRÈS DE L'ÉCOLE DE MÉDECINE)

PARIS (VI^e)

R. C. SEINE 52.540

Téléphone DANTON 01-74




45^{me} ANNÉE DE RÉFÉRENCES

1934

CHIRURGIE - MÉDECINE - MOBILIER - STÉRILISATION - ÉLECTRICITÉ - ORTHOPÉDIE - CEINTURE

PRIX DU CATALOGUE : 20 FRs.



CATALOGUE GÉNÉRAL ILLUSTRÉ

DUFFAUD & C^{ie}

Fabricants brevetés

11, Rue Dupuytren et 7, Rue Monsieur-le-Prince

(Près de l'École de Médecine)

PARIS

TÉLÉPHONE : DANTON 01-74



Usines : 31 et 37, Rue Galande - PARIS

Téléphone : ODÉON 12-94



Fournisseurs des Hôpitaux Français et Etrangers, de la Faculté de Médecine

du Ministère de la Guerre, de la Marine et des Colonies

de l'Institut Pasteur

des Grandes C^{ies} de Chemins de Fer et des Universités Françaises et Etrangères, etc...



Conditions Générales de Vente

Les prix du présent catalogue annulent les précédents et sont rigoureusement réservés au corps médical, les prix très étudiés sont absolument nets et sans escompte, les frais d'emballage, de port et douane ainsi que les assurances sont à la charge de l'acheteur. Les expéditions sont toujours faites aux risques et périls du destinataire, en cas d'avarie et de perte, nous engageons vivement nos clients à faire des réserves avant de signer aucun récépissé au transporteur et à se mettre immédiatement en communication avec l'Agent de la Cie d'Assurances.

Les descriptions et illustrations ainsi que les perfectionnements que nous apportons, ne nous engagent aucunement à leurs reproductions exactes.

Dans l'intérêt de nos clients, nous recommandons la plus grande clarté dans la transmission des ordres notamment une répétition exacte des noms des appareils ainsi que le n° du catalogue.

Commande :

Pour la **PROVINCE** et les **COLONIES**, nous adresser un chèque ou mandat postal.


Pour **l'ÉTRANGER**, nous adresser un chèque sur Paris ou mandat international en nous couvrant de la moitié à la commande et le solde contre remboursement.

Instruments en retour de **l'ÉTRANGER** pour réparations :


Nous engageons nos clients pour éviter tout ennui pour le dédouanement, de bien vouloir nous aviser par lettre et de nous donner très exactement le détail de l'envoi ainsi que le nom et le poids de chaque article pour nous faciliter les recherches en douane.

Vue des Magasins DUFFAUD & C^{ie}


11, Rue Dupuytren et 7, Rue Monsieur-le-Prince — PARIS



Atelier mécanique de précision pour les Instruments de Chirurgie

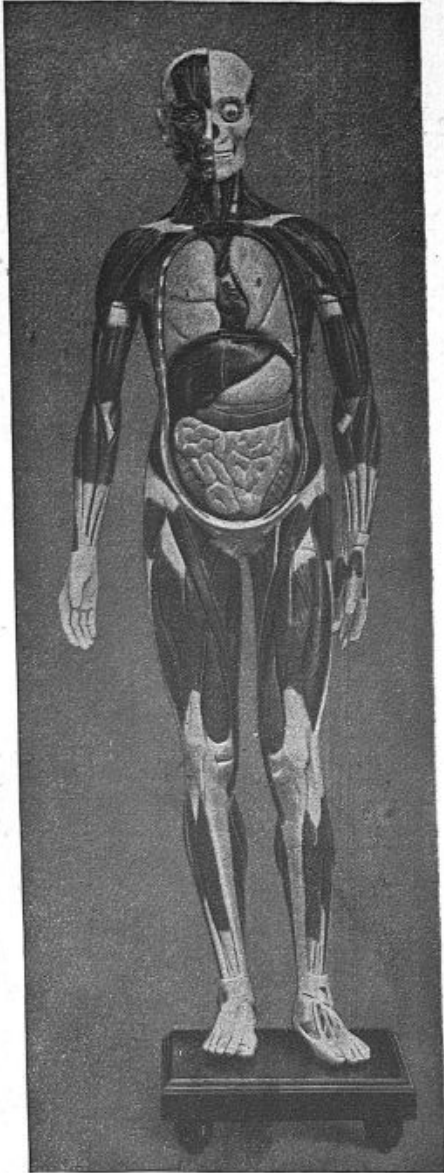


Atelier du Matériel Médical et Chirurgical



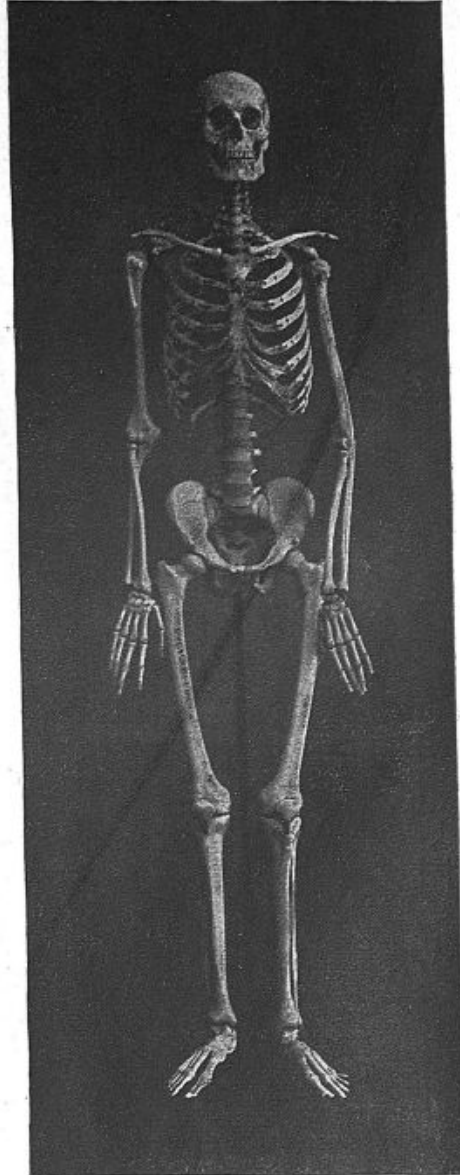
SQUELETTE DE CORPS HUMAIN

Préparations d'Anatomie et d'Ostéologie



V

Modèle de corps humain démontable pour l'enseignement.



VI

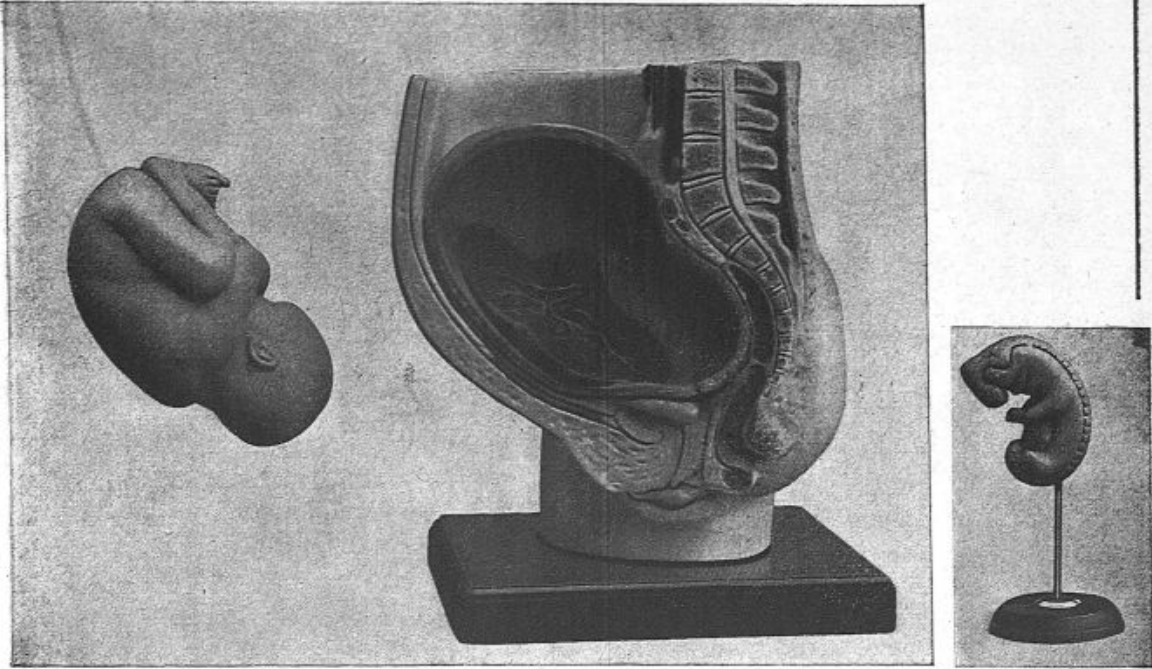
Squelette naturel de corps humain.

V. — Les figures ci-dessus représentent le **corps humain** d'un homme grandeur naturelle, hauteur 150 %, piédestal 10 %, l'extérieur du corps démontre tous les muscles, artères, veines et nerfs. La tête coupée verticalement en deux parties passant par la cavité nasale et la bouche, la cervelle est divisée en 8 parties, le cœur, les poumons, le thorax, l'estomac, les parois abdominales peuvent être enlevés du corps pour l'enseignement individuel.

VI. — **Squelette** entier, articulé, avec support.

Les n^{os} représentés sur ce catalogue ne donnent qu'un aperçu des préparations en ce genre.

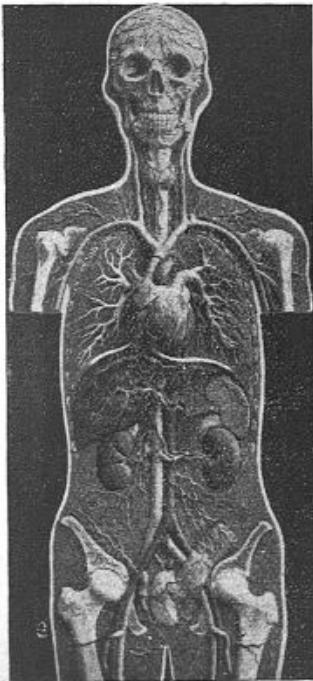
PRÉPARATIONS DIVERSES REPRÉSENTANT LA GROSSESSE



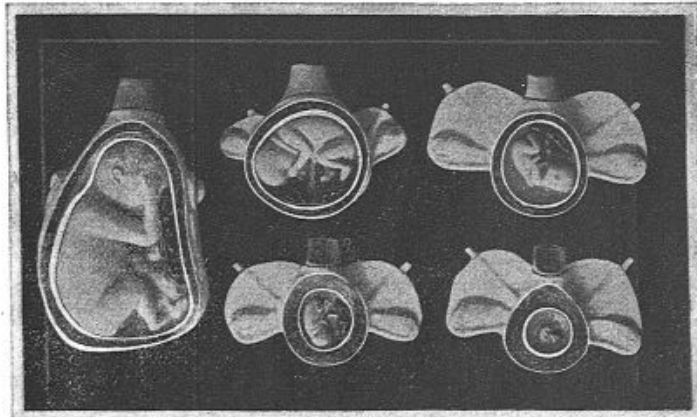
VII

VIII

VII. — Demi bassin avec utérus au 9^{me} mois de la grossesse, l'enfant peut être enlevé permettant de montrer la position exacte du placenta avec ses vaisseaux sanguins.



X




XV

- VIII. — 1° Embryon d'environ 6 jours, considérablement grossi sur support.
 XV. — 2° Utérus avec embryon d'un mois.
 3° Utérus avec embryon du 3^{me} mois.
 4° Utérus avec fœtus du 4 et 5^{me} mois (position accroupie).
 5° Utérus avec fœtus au 5^{me} mois (position sur le dos).
 6° Utérus avec fœtus, position normale et placenta avec cordon ombilical.


X. — Circulation sanguine de l'homme grandeur naturelle. Tous les organes du thorax et de l'abdomen concernant la circulation sanguine sont représentés. Le cœur est démontable afin de pouvoir démontrer le jeu des soupapes pour l'aspiration et l'expiration, les parties thoraciques et abdominales ainsi que les viscères peuvent être enlevés.

BOITE POUR EMBAUMEMENT




- 1 seringue de 500 c/c.
- 2 robinets mobiles.
- 3 canules.
- 2 bistouris forts.
- 1 pince à dissection.
- 1 ciseau.
- 1 aiguille de DESCHAMPS.
- 1 paire d'écarteurs.
- 1 sonde cannelée.
- 8 aiguilles à suture.
- 1 boîte métal pour dito.
- 1 gaine kaki.


BOITE A AUTOPSIE (Modèles des Hôpitaux)



3. — Cisaille droite de LISTON.



- 5. — Scie à dos mobile de FARABEUF de 36 centimètres.
- 7. — Maillet en bronze mou, grand modèle de MAC-EVEN.



7



- 9. — Pince à disséquer sans griffe.
- 10. — Gant de CHAPUT, la paire.

- 8. — 1 rachitome d'AMUSAT.
- 1 érigne à chaîne, 3 crochets.
- 1 ciseau droit.
- 1 ciseau courbé.
- 1 ciseau entérotome.
- 1 ciseau burin.
- 1 pince à disséquer de RAMBAUD.
- 1 pince à disséquer longue.
- 1 sonde cannelée forte.
- 1 boîte en métal.
- 1 gaine kaki pour dito.

- 8. — 6 scalpels, manche bois.
- 2 scalpels fort.
- 1 couteau à cerveau.
- 2 couteaux à autopsies.
- 1 scie à dos mobile grande.
- 1 scie à dos mobile petite.
- 1 marteau à crochet.
- 1 costotome.
- 1 érigne montée sur manche.
- 1 tube insufflateur à robinet.
- 2 aiguilles à coudre.

PRIX.....



11. — Rugine de FARABEUF, courbe.

12. — Rugine de FARABEUF, droite.

ANATOMIE MICROSCOPIQUE et BOTANIQUE



13. — Scalpel, manche métal. — 14. — Scalpel, manche bois.



15. — Aiguille à dissection pointue, manche bois.
16. — La même, manche métal.




17. — Aiguille lancéolaire, manche bois.
18. — La même, manche métal.



19

19. — Rasoir à coupe, manche bois.

20. — — — — — manche métal.



22

22. — Microtome de RAVIER, à vis de précision.



31

31. — Ciseau droit fin, art. COLLIN.



32

32. — — — — — courbe fin, art. COLLIN.



33

33. — Pince à pression continue, courbe.



37

37. — Pince de CORNET.



36

36. — — — — — à pression continue, droite.



38

39. — Lamelle de 76 × 25 le 100.

34. — Spatule pour lever les coupes.

35. — Moelle de sureau.

38. — Pince à dissection, pointue.

41. — Erigne à chaîne, à 3 crochets.

TROUSSES P. C. N.

Scalpel, grand, manche ébène.

Scalpel, moyen.

Ciseau droit ordinaire.

Ciseau droit petit.

Rasoir à coupe microscopique.

Etui en métal pour épingles.

2 aiguilles à dilacérer.

1 pince à dissection ordinaire.

1 pince à dissection fine.

1 aiguille lancéolaire..


1 sonde cannelée.

1 boîte métal pour lamelle verre.

1 trousse en peau.

40. — La trousse complète.

N. B. — Nous fabriquons spécialement des troussees à la demande pour les écoles de dissection.

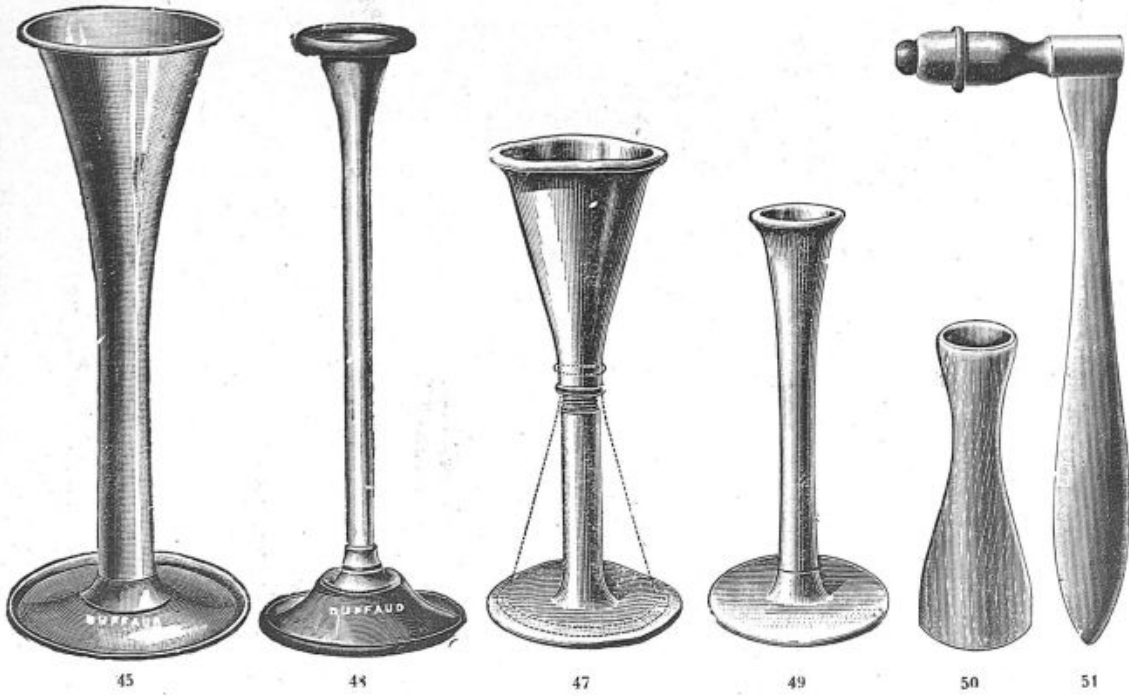


42

42. — Pierre d'Arkansa pour l'affilage des bistouris avec boîte bois.

44. — — — — — pour l'affilage des aiguilles de 100 × 10 × 5.

APPAREILS DE CLINIQUE



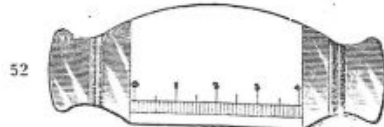
45. — Stéthoscope du Prof. PINARD, en aluminium.
 46. — — — — — en bois.
 47. — — — — — de CHAMPETIER DE RIBES, en aluminium,
 48. — — — — — démontable en métal pour le cœur.

49. — Stéthoscope en aluminium pour le cœur.
 50. — — — — — double en bois pour obstétrique et cœur.
 51. — Marteau percuteur de TRAUBE.
 52. — Plessigraphe de PETER.
 53. — Crayon dermatographique.

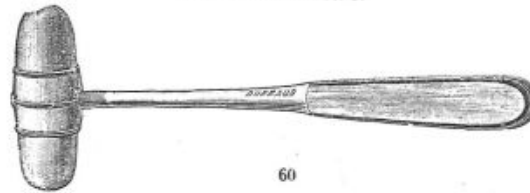
54. — Stéthoscope bi-auriculaire à ressort.
 55. — — — — — du Professeur JOUSSER.
 56. — Micro-phonendoscope en pochette.
 57. — Stéthoscope bi-auriculaire avec tambour, pochette cuir.
 58. — Phonendoscope de BIANCHI, petit modèle, gaine cuir.



61. — Marteau percuteur du D^r BABINSKI.



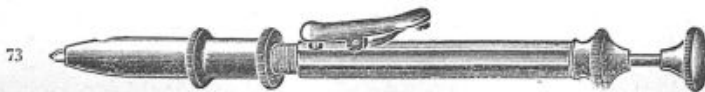
52. — Plessimètre.



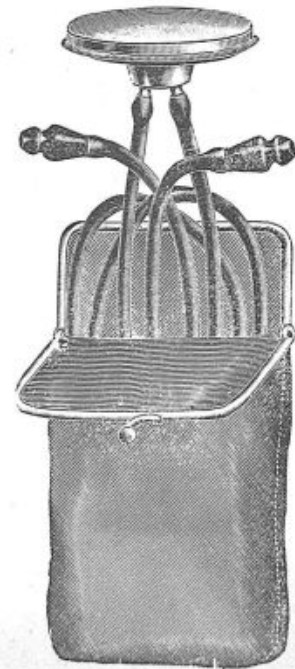
60. — Marteau percuteur du D^r DEJERINE.



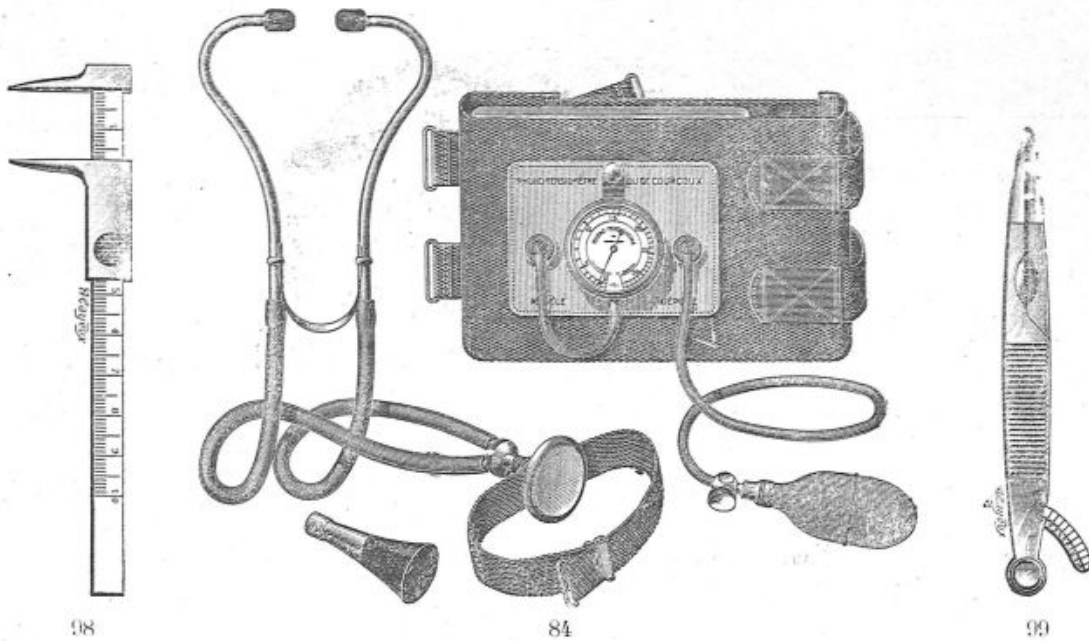
72. — Marteau percuteur du D^r BABINSKI, petit modèle.



73. — Lancette à curseur du Docteur BENSUADE.



56



84. — **Phono-tensiomètre** de précision du D^r COURCOUX, pour la mesure de la tension artérielle maxima et minima.

90. — **Sphygmotensiophone** des D^{rs} VAQUEZ et LAUDRY, avec brassard pour adulte en pochette cuir.

92. — **Sphygmophone** de BOULITTE-KOROTKOW pour la pression artérielle maxima et minima, nouveau modèle.

93. — **Plethysmo - Sphygmo - Oscillomètre** combiné avec l'appareil des D^{rs} VAQUEZ et LAUDRY, les deux appareils réunis en boîte gainierie.

94. — Supplément pour les brassards d'enfant pour ses appareils.


96. — **Phonendoscope** des D^{rs} BAZY et BIANCHI, avec deux crayons dermographiques en boîte gainierie.

98. — **Esthesiomètre** de BROWN-SEQUARD.

99. — — — du D^r WEBER.



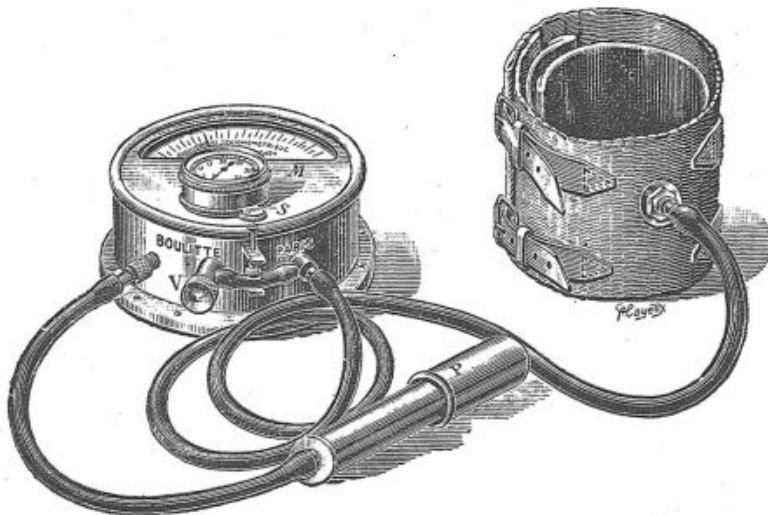
100. — **Steto-Marteau** du D^r WALTER est un appareil réunissant dans un petit volume, 1 steto bi-auriculaire, un marteau percuteur, une pointe spéciale pour la sensibilité des signes de BABINSKI, le tout d'un poids total de 200 grammes dans une gaine cuir.



110

110. — Nouvel **Oscillomètre** universel de BOULLOTTE de haute précision, indéréglable (*breveté*).

Ce nouvel appareil supprime l'achat d'un **Sphygmomanomètre** et réunit l'avantage d'un seul appareil facilement transportable et d'un prix accessible.




121

121. — **Oscillomètre Sphygmométrique**
du
Professeur PACHON
Breveté S. G. D. G.
avec le nouveau brassard
huméral du
Professeur GALLAVARDIN.

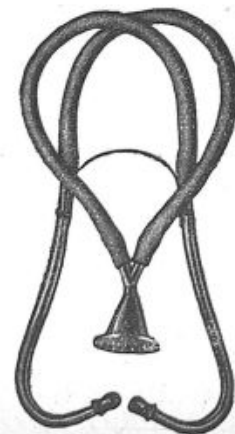
122. — **Arterotensiomètre**
du


Professeur DONZELOT
nouveau modèle
Breveté S. G. D. G.

avec manomètre indéréglable
à bouton de réglage au zéro et
sangles coulissantes à serrage
instantané.



122

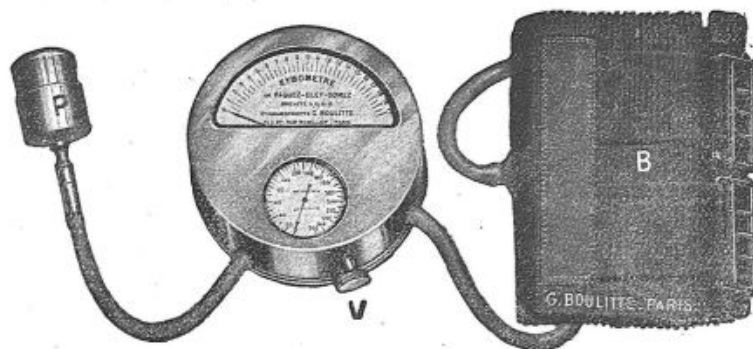




124. — **Oscillomètre enregistreur**
de G. BOULITTE
Breveté S. G. D. G.
permettant d'obtenir graphiquement les valeurs de la
pression artérielle.
Pression maxima.
Pression moyenne.
Pression minima.

124

Cet **oscillomètre** enregistreur permet d'inscrire à l'encre sur une bande de papier les pulsations que l'on voit sur le cadran et permet d'enregistrer avec exactitude et très rapidement les valeurs de la pression artérielle, il laisse au médecin un document particulièrement utile pour le conserver dans le dossier du malade (notice sur demande).



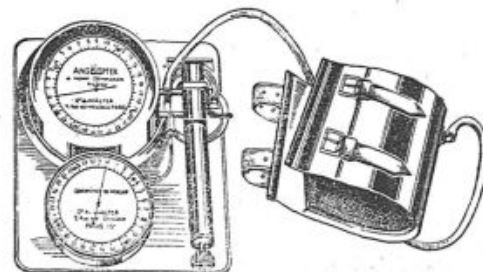
126

126. — **Kymomètre** de VAQUEZ, GLEY et GOMEZ.
Breveté S. G. D. G.

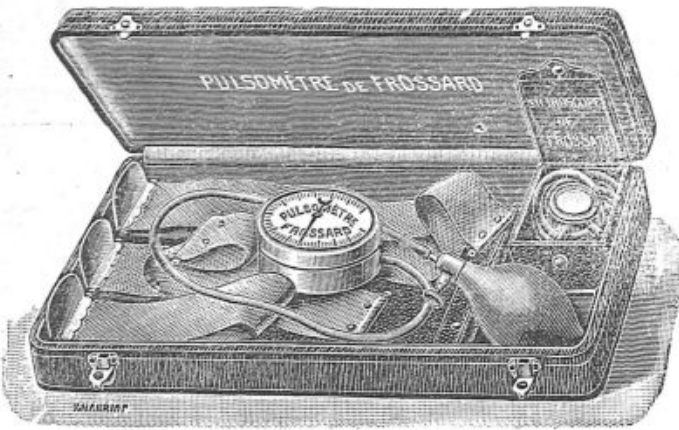
L'appareil kymomètre est utilisable pour la mesure de toutes les pressions et particulièrement pour celle de la *pression moyenne*.

L'Angiopteur du Docteur WALTER.
Modèle breveté S. G. D. G.

128. — L'angiopteur du Docteur WALTER à mono-commande rapide pour la mesure de la pression artérielle.



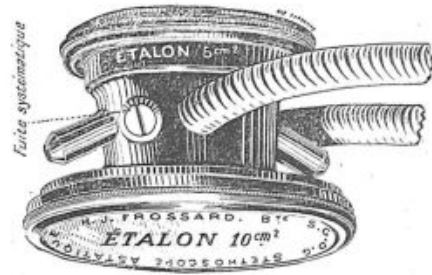
128



130

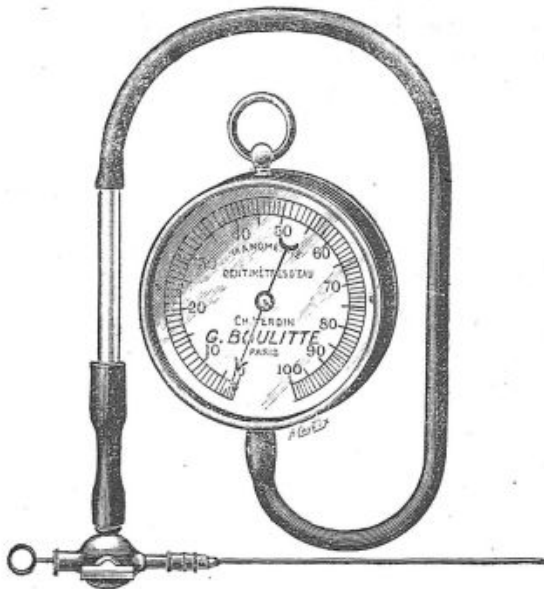
130. — **Pulsomètre** de FROSSARD, en boîte gainerie.

131. — Le même avec stéthoscope de FROSSARD, les 2 appareils réunis dans une boîte gainerie.



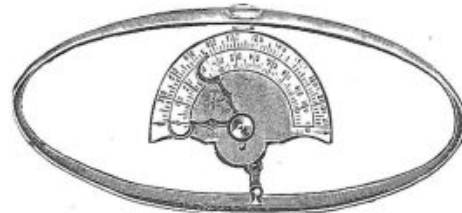
137

137. — **Stéthoscope** de H.-J. FROSSARD, pour toutes auscultations, modèle le plus petit et le plus sensible.



138

138. — **Manomètre** du Prof. H. CLAUDE, pour la mesure de la Pression du liquide céphalo-rachidien et de la pression veineuse, en écrin.



139

139. — **Dynamomètre** à 2 aiguilles.


140. — — — à 1 aiguille.



142

142. — **Ruban** métrique, en acier.

143. — Le même, longueur 2 mètres.



154

154. — **Thermomètre** rond en étui métal.

155. — **Sabler** à 15 secondes en étui métal.

156. — — — 30 — — —



159

159. — **Thermomètre** maxima, aseptisable à la minute contrôlé, en étui métal.

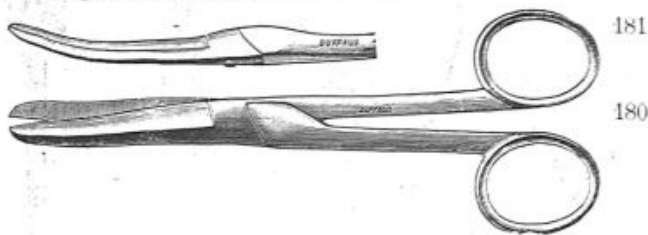


157

157. — **Thermo prismatique** contrôlé tout en verre, étui métal.

160. — **Feuille** de température.

INSTRUMENTS de TROUSSE pour MÉDECINS



180. — **Ciseau** droit de trousse, art. COLLIN.
181. — — courbe de trousse, art. COLLIN.




193. — **Pince** à disséquer sans griffe.
197. — — la même avec griffe.
195. — — de RAMBAUD.



200. — **Pince** de MICHEL à double usage servant à poser les agrafes et à les enlever.

201. — **Sonde** homme et femme en métal nickelé.
202. — — homme, femme et enfant, en métal.
203. — — homme, femme et enfant, en argent
204. — — homme et femme en argent.

201

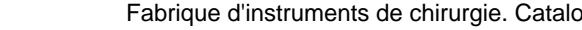



215. — **Trocart** explorateur, canule métal nickelé.
216. — — argent

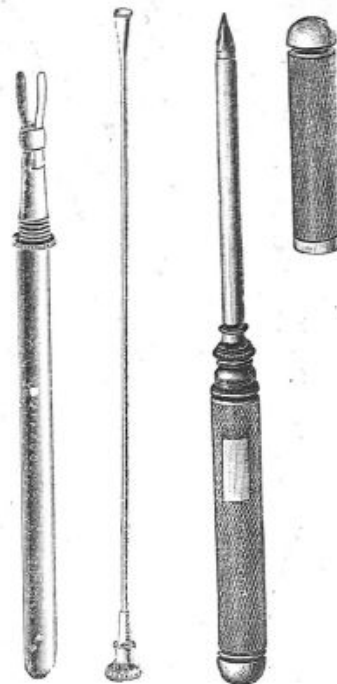
222



222. — **Aiguilles** de REVERDIN fermante, à manche démontable, droite, demi-courbe, courbe.
223. — **Bistouri** droit pliant.



232. — **Cure-ongle** à manche métal.
233. — **Lime** à ongle, en acier.
235. — **Cure-ongle**, manche spatule métal.
236. — **Pince** à ongle, qualité extra.
237. — — à envie, —
238. — **Spatule**, en acier nickelé.
239. — **Stylet**, porte mèche acier.
240. — — — argent.
241. — **Stylet**, aiguille acier.
242. — — — argent.
243. — **Stylet**, olivaire acier.
244. — — — argent.



217. — **Porte-nitrate** métal.
218. — **Trocart** quadruple en étui, canule métal.
219. — Le même argent.



295



299



300



303



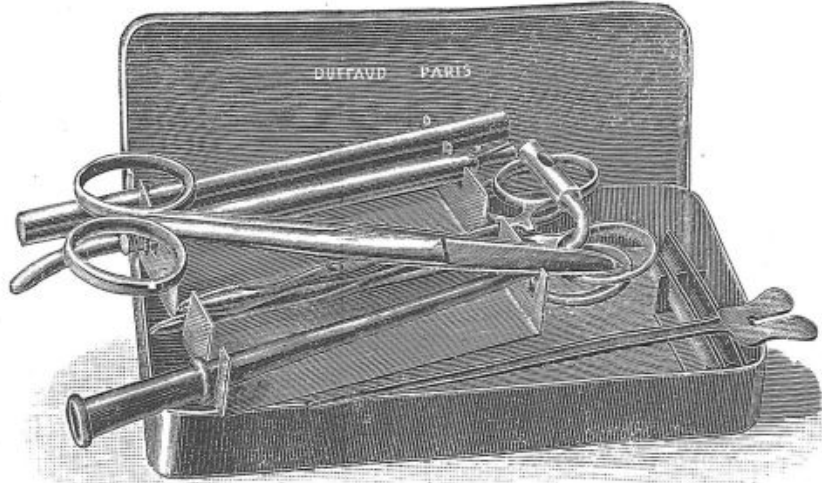
307



310

295. — **Sonde** cannelée, acier ordinaire.
297. — **Sonde** cannelée, acier fort.
298. — — — argent.
299. — **Lancette** à abcès, manche métal.
300. — **Lancette** à saignée, manche métal.
301. — **Nécessaire** complet à vaccination de BLAZY-POURE, dans une boîte métal.
303. — **Lancette** à vaccin, manche métal.
305. — **Lancette** de CHAMBON.
307. — **Vaccinostyle**, la boîte 100.
308. — **Lancette** à curseur de BENSAUDE.
310. — **Sonde** cannelée de NÉLATON

TROUSSES DE MÉDECIN



302

302. — TROUSSE DE MÉDECIN n° 1

- | | |
|---------------------------|-------------------------|
| 1 boîte métal. | 1 sonde cannelée acier. |
| 1 gaine peau de chamois. | 1 stylet aiguillé. |
| 1 bistouri droit fermant. | 1 stylet cannelé. |
| 1 spatule acier. | 1 pince à disséquer. |
| 1 ciseau droit. | 2 pinces de PÉAN. |

303. — TROUSSE n° 2

TROUSSE DE POCHE se composant :

- | | |
|---|-----------------------------------|
| 1 boîte métal nickelé. | 1 stylet cannelé. |
| 1 ^r chevalet pour les instruments. | 1 stylet olivé. |
| 1 gaine peau de chamois. | 1 sonde cannelée. |
| 1 ciseau droit art. COLLIN. | 1 pince à disséquer sans griffe. |
| 1 bistouri pliant manche métal. | 1 lancette à vaccin manche métal. |
| 1 porte nitrate métal. | 1 aiguille de REVERDIN, pliante. |
| 1 stylet aiguillé. | 2 pinces de PÉAN, art COLLIN. |
| 1 pince de KOCHER, art. COLLIN. | 1 thermomètre stérilisable. |

305. — TROUSSES N° 2

1 boîte en métal nickelé.	1 porte nitrate aluminium.
1 chevalet pour les instruments.	1 pince à griffe.
1 gaine peau de chamois.	1 spatule à curette.
1 bistouri droit fermant.	1 porte mèche argent.
1 bistouri convexe fermant.	1 stylet cannelé argent.
1 bistouri de COOPER.	1 stylet aiguillé argent.
1 aiguille de REVERDIN.	1 sonde cannelée argent.
1 sonde homme et femme, argent.	4 lancettes à saignées.
1 ciseau droit, art. COLLIN.	6 aiguilles à suture.
1 ciseau courbe, art. COLLIN.	Epingles.
1 pince à pansement.	Soie plate sur verre.

306. — TROUSSES N° 3

1 boîte en métal nickelé.	1 porte nitrate en métal.
1 chevalet pour les instruments.	1 seringue stérilisable,
1 gaine en peau de chamois.	1 stylet aiguillé, argent.
1 bistouri droit, double ou convexe.	1 stylet cannelé, argent.
1 bistouri étroit et boutonné.	1 stylet porte mèche.
1 pince à pansement.	1 trocart 4 usages, argent,
1 pince à torsion.	1 sonde cannelée, argent.
1 pince à griffe.	6 aiguilles à suture.
1 ciseau droit, art. COLLIN.	Epingles.
1 ciseau courbe, art. COLLIN.	Soie plate sur verre.
1 sonde homme et femme, argent.	4 lancettes.
1 aiguille de REVERDIN.	1 spatule à curette.
1 sonde de BELLOC, argent.	1 thermomètre stérilisable.

308. — TROUSSES POUR CHIRURGIENS DE L'ARMÉE

MODÈLE RÉGLEMENTAIRE

1 bistouri droit, manche métal.	1 pince à torsion.
1 bistouri convexe, manche métal.	1 porte pierre argent à vis.
1 tenaculum.	1 seringue 1 c/c arg., 2 aiguil. platine.
1 ciseau droit, art. COLLIN.	1 trocart explorateur, argent.
1 ciseau courbe, art. COLLIN.	1 stylet argent.
1 rasoir, manche métal.	1 stylet cannelé.
1 pince hémostatique de PÉAN.	1 stylet porte mèche.
1 sonde homme et femme, argent.	1 boîte métal à coulisse.
1 thermomètre stérilisable.	6 aiguilles à sutures.
1 spatule.	1 trousse en maroquin.
2 lancettes à saignées.	

309. — TROUSSES POUR INFIRMIER

1 ciseau droit fort.	1 pince à pansement.
1 ciseau VEZIEN.	1 cure ongle et spatule.
1 rasoir manche métal.	1 trousse en mouton.

310. — TROUSSES POUR SAGE-FEMME

1 pince hémostatique de PÉAN.	1 tube laryngien.
1 lancette à vacciner.	1 porte pierre buffle.
1 ciseau droit.	1 trousse en mouton.
1 sonde cannelée.	

320. — MATÉRIEL DE SECOURS POUR ÉTABLISSEMENTS INDUSTRIELS

6 flacons, éther, alcool, etc.
 2 rouleaux taffetas, beaudruche.
 12 paquets à pansements.
 10 bandes assorties.
 Bandes hémostatiques.


6 attelles pour fractures.
 Tube de soie, gaze, brosse.
 Bassin émaillé, etc., etc.
 Trousse métal contenant divers instruments de chirurgie.

321. — BOITE DE SECOURS POUR CHEMINS DE FER

Prix de la boîte complète.

322. — BOITE A PANSEMENTS POUR LES GARES

Prix de la boîte complète.



338. — **Ventouse** à robinet nickelé avec pompe aspirante et tube intermédiaire, avec 3 ventouses à robinets.



333

333. — Ventouses à robinet.

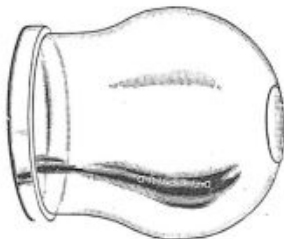
Petite	Moyenne	Grande
334	335	336

Ventouses Fox (brevetées).

340. — La boîte de 6 ventouses. } avec la pompe
 341. — » 10 » }

Ventouses Aspir avec pompe.

343. — La boîte de 6.
 344. — » 10.




346

346. — Ventouses.....	Petite	Moyenne	Grande
	347	348	349

Ventouses à bouton.

Petite	351
Moyenne .. .	352
Grande.....	353



350

350. — **Boîte** bois avec compartiment, pour 12 ventouses moyennes, avec 1 scarificateur à 8 lames et une lampe à alcool nickelée.



351

351. — **Boîte** en noyer à ventouses se composant de 3 ventouses à robinet nickelé, petite, moyenne et grande, une pompe aspirante nickelée, 1 tube intermédiaire, 1 scarificateur à 8 lames.



361


Scarificateurs nickelés.

361. — A 6 lames.

362. — A 8 lames.

363. — A 10 lames.


364. — A 12 lames.



375

375. — **Lampe** spéciale nickelée à alcool, pour la pose des ventouses.

377. — **Scarificateur** temporal.



376

376. — **Ventouse** temporale.

VENTOUSES DE BIER

pour le traitement par l'Hyperhémie des Furoncles, Anthrax, Panaris, Abscès, Métrites et Suppurations aiguës.



380

380. — **Ventouse** de BIER pour furoncles du visage.



381

381. — **Ventouse** de BIER pour furoncles.



384

383. — **Ventouse** de BIER pour anthrax et abcès..
384. — **Ventouse** de BIER pour furoncles avec tube pour empêcher l'infiltration du pus dans le tube élastique.



383

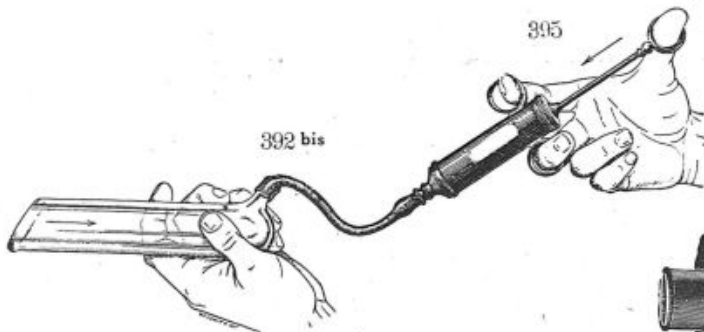


390

390. — **Ventouse** pour abcès du sein avec tube à robinet.

392. — **Ventouse** du D^r JAYLE en métal nickelé pour métrite.

393. — **Ventouse** nickelée du D^r SIEGEL à extrémité démontable pour le nettoyage.

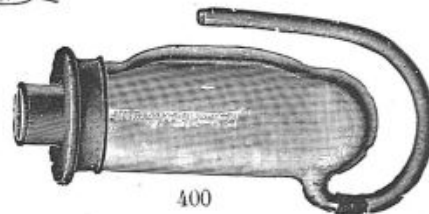


395

392 bis

392 bis. — **Ventouse** du D^r JAYLE, en verre pour le traitement des métrites, grosseurs, petite, moyenne, grande.

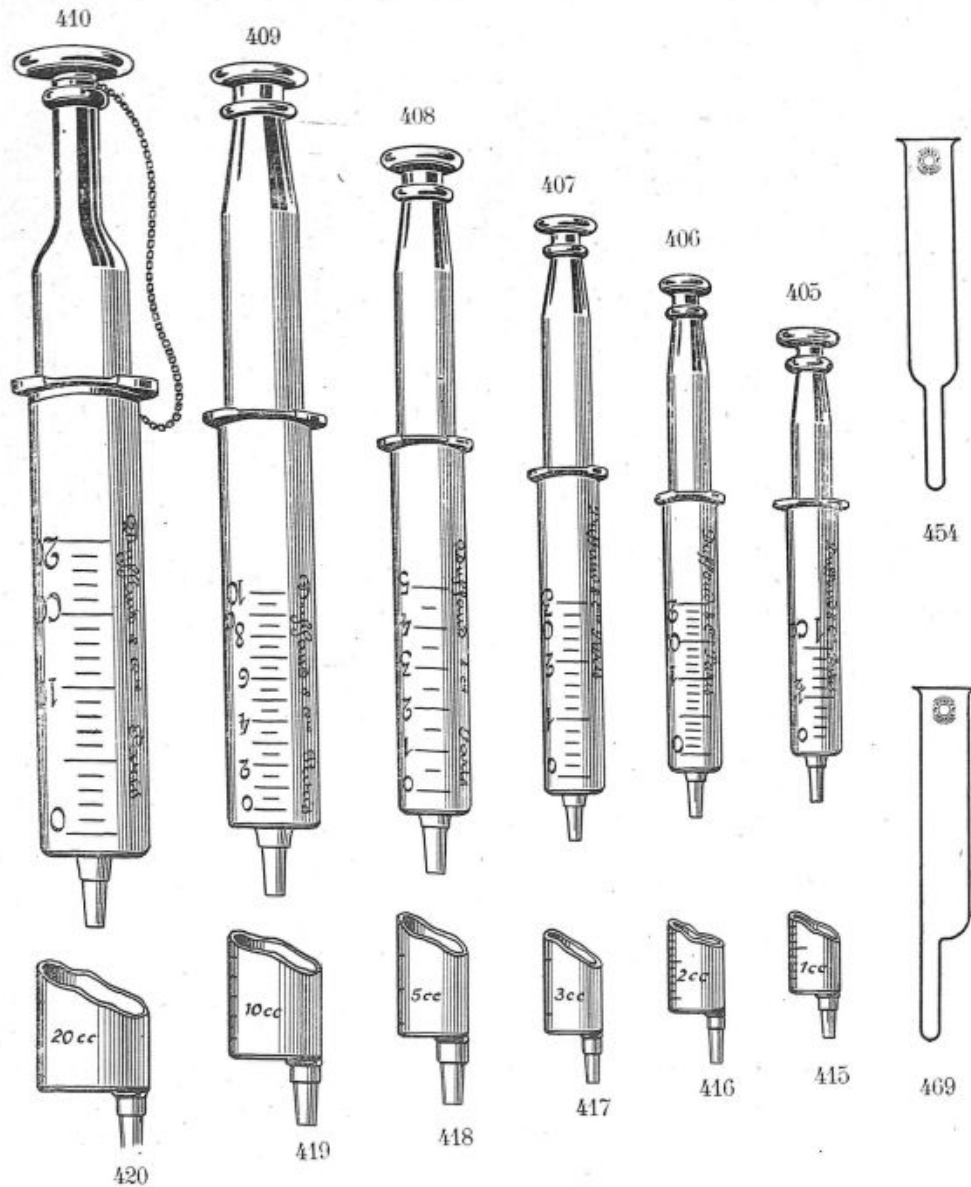
395. — **Pompe** spéciale pour ventouse, avec raccord caoutchouc.



400

400. — **Appareil** de BIER pour panaris.

402. — **Appareil** de BIER pour blennorrhagie.



Nues	A cône excentré	Boîte ovale ordinaire	Boîte bouilleur rectang.
1 c/c 405	de 1 c/c 415	de 1 c/c 425	de 1 c/c 431
2 — 406	2 — 416	2 — 426	2 — 432
3 — 407	3 — 417	3 — 427	3 — 433
5 — 408	5 — 418	5 — 428	5 — 434
10 — 409	10 — 419	10 — 429	10 — 435
20 — 410	20 — 420	20 — 430	20 — 436
30 — 411	30 — 421		30 — 437
50 — 412	50 — 422		50 — 438
100 — 413	100 — 423		100 — 439
150 — 414	150 — 424		150 — 440

450. — **Nouveau modèle** de seringue de 1 c/c à 20 c/c, avec embout métal de PRAVAZ, soudé dans le verre supprime les embouts intermédiaires, *Supplément* de 2 à 4 fr. pièce.

452. — Les **seringues** à poussettes massives font une augmentation, pour les seringues de 1 c/c à 20 c/c de : 1.25 à 1.75.

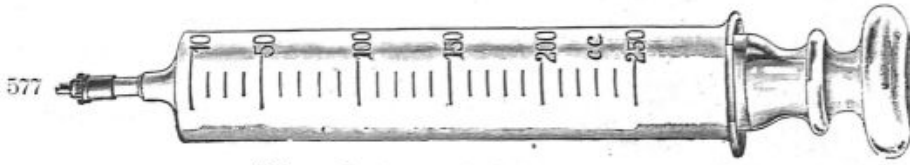
(Les seringues en Pyrex font une majoration de 150 %).

454. — **Tube** en verre pour seringues et aiguilles. 2 c/c 3 c/c 5 c/c 10 c/c 20 c/c 30 c/c 50 c/c

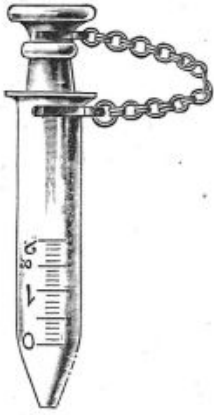
Les mêmes en Pyrex, 150 % de majoration 455 456 457 458 459 460 461

469. — **Tube** en verre excentré p^r seringues et aiguilles. 470 471 472 473 474 475 476


Les mêmes en Pyrex, 150 % de majoration.



577. — **Seringue** de 250 c/c en verre.
577bis. — **Seringue** de 150 c/c en verre.



579



578

578. — **Seringue** de 100 c/c avec division par centimètre cube.

579. — **Seringue** du D^r JANET, de

5 c/c	10 c/c	20 c/c
580	581	582

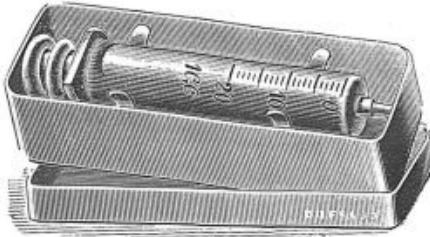


585

585. — **Seringue** en verre avec canule de BRAUNE.

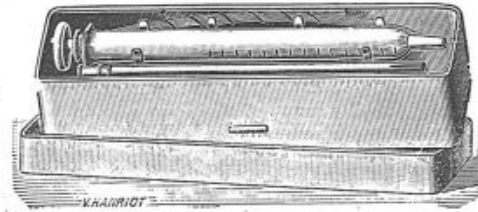
de :

2 c/c	5 c/c	10 c/c	20 c/c
586	587	588	589



590

590. — **Boîte bouilleur** rectangulaire pour seringue de 1 c/c à 150 c/c. (Voir prix page 20)



591

591. — **Seringue** de BARTHELEMY en verre gradué en 15 divisions, chaque division correspond à un centigramme de mercure à 40 ‰, en boîte métal et 1 aiguille spéciale.

592. — La **seringue** nue.

593. — **Canule** à échelle pour seringue de GUYON.



593

595. — **Nouvelle pince** pour saisir les seringues et aiguilles après l'ébullition.

598. — **Seringue** en cristal de *précision*, modèle carré, démontable en trois parties.



598


nue

2 c/c	3 c/c	5 c/c	10 c/c	20 c/c
599	600	601	602	603



595

SERINGUE DE RECORD




614

614. — Seringue de RECORD à piston, métal rodé sur verre,
modèle nu de $\frac{5 \text{ c/c}}{615}$ $\frac{10 \text{ c/c}}{616}$ $\frac{20 \text{ c/c}}{617}$




625




618

Seringue de RECORD $\frac{1 \text{ c/c}}{618}$ $\frac{2 \text{ c/c}}{619}$ $\frac{3 \text{ c/c}}{620}$ avec curseur.



621


Même modèle avec curseur de $\frac{1 \text{ c/c}}{621}$ et $\frac{2 \text{ c/c}}{622}$



632

625. — **SERINGUE TOUT MÉTAL**
avec piston métallique
 $\frac{1 \text{ c/c}}{623}$ $\frac{2 \text{ c/c}}{624}$ $\frac{5 \text{ c/c}}{626}$ $\frac{10 \text{ c/c}}{628}$ $\frac{20 \text{ c/c}}{630}$

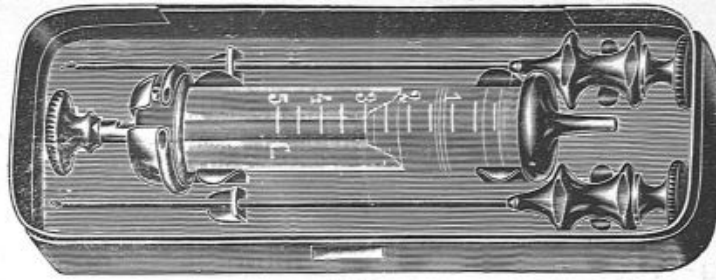
632. — **SERINGUE DE RECORD**
en boîte métal avec 2 aiguilles en acier
inoxydable de
 $\frac{1 \text{ c/c}}{635}$ $\frac{2 \text{ c/c}}{636}$ $\frac{3 \text{ c/c}}{637}$ $\frac{5 \text{ c/c}}{638}$ $\frac{10 \text{ c/c}}{639}$ $\frac{20 \text{ c/c}}{701}$



712

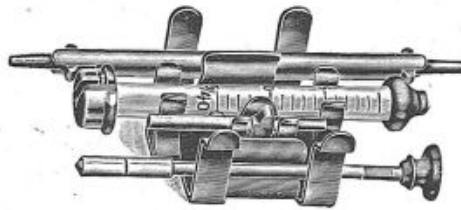
712. — Boîte en métal nickelé, contenant 5 seringues, modèle RECORD,
de 1 c/c, 2 c/c, 5 c/c, 10 c/c et 20 c/c avec 20 aiguilles inoxydables.

TROUSSE pour PONCTIONS LOMBAIRES et RACHI-ANESTHÉSIE



720

720. — **Seringue** de RECORD de 5 c/c avec aiguille inoxydabile pour ponctions lombaires et aiguille pour rachi-anesthésie, en boîte métal.



721

721. — **Seringue** de BARTHELEMY (modèle RECORD) pour l'huile grise, divisée en 15 divisions, chaque division correspond à un centigramme de mercure à 40 ‰, en boîte métal avec 1 aiguille de 5 c/c et une de 6 c/c en acier inoxydabile.

723. — **Seringue** du D^r PAUCHET pour anesthésie régionale de 10 c/c avec corps de pompe en verre rodé et piston métal avec 2 aiguilles, en boîte métal.

722. — La même nue.

724. — La même tout métal avec 2 aiguilles, en boîte métal.

724^{bis}. — La même nue, tout métal.



722


Seringue du D^r PAUCHET



725

725. — **Seringue** RECORD pour la *Tuberculine*, capacité 1 c/c, graduée à 100 divisions avec curseur.


726. — La même en boîte métal, avec 2 aiguilles inoxydables.



727

727. — **Seringue** RECORD pour la *Tuberculine*, capacité 1 c/c, graduée à 100 divisions.

728. — La même en boîte métal, avec 2 aiguilles inoxydables.



740

740. — **Seringue** du D^r Roux, de 20 c/c avec piston en durit et verre de rechange avec 2 aiguilles, en boîte métal.

741. — La même sans verre de rechange.



743




742

742. — **Seringue** stérilisable avec piston caoutchouc durit, avec 3 pistons de rechange, 3 jeux de rondelles de rechange, 2 aiguilles acier, en boîte métal.

de	1 c/c	2 c/c	5 c/c	10 c/c
	743	744	745	746


743. — **Seringue** de STRAUS-COLLIN, à piston d'amiante stérilisable, en boîte métal et 2 aiguilles acier.

de	1 c/c	2 c/c	5 c/c	10 c/c	20 c/c
	750	751	752	753	754



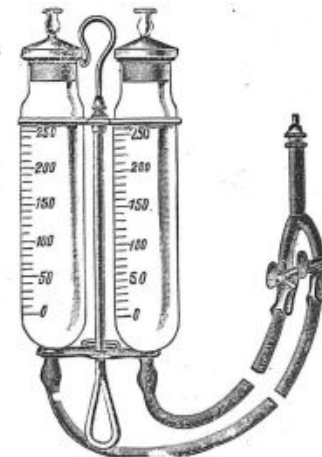
760

760. — **Seringue** de PRAVAZ de 1 c/c pour morphine, en boîte gainerie.



762

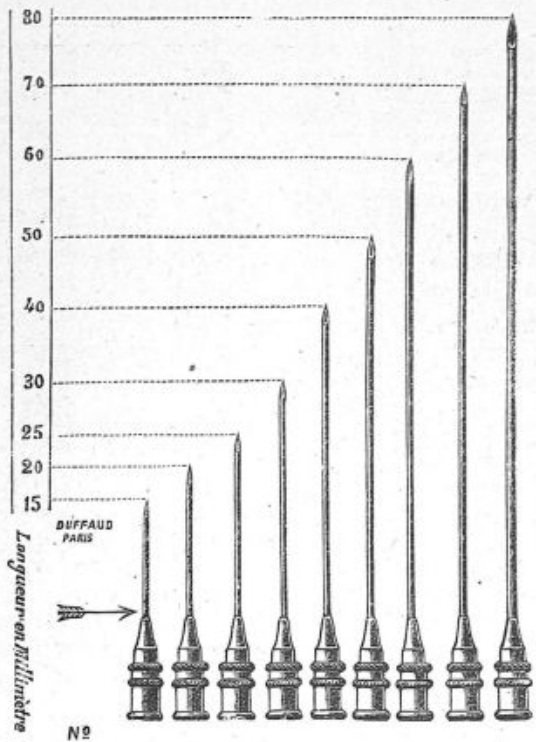
762. — **Seringue** de BRAUN stérilisable, en métal nickelé.




765

765. — **Appareil** à 2 réservoirs gradués et thermo pour les injections de SALVARSEN avec 2 aiguilles inoxydables, en boîte bois.

766. — Le même à un réservoir.



AIGUILLES
 pour INJECTIONS HYPODERMIQUES
SÉRUM
 INTRA-VEINEUSE
 PRISE DE SANG
 PONCTION
 etc., etc.



763

763. — Petite lampe pour la stérilisation des aiguilles en platine.

- 767. — Aiguille de PRAVAZ pour morphine et cacodylate.....
- 771. — — pour hémorroïdes.....
- 775. — — dit bouton-dermique.....
- 779. — — pour varices... ..
- 783. — — pour seringue dentaire (le tube de 6).....
- 790. — — pour l'huile camphrée.....
- 795. — — intra-veineuse à index-dorsal.....
- 798. — — du D^r DALIMIER pour intra-veineuse.....
- 799. — — du D^r CLÉMENT-SIMON, à plateau pour prise de sang.....
- 800. — — du D^r VERNES pour prise de sang.....
- 802. — — du D^r ROSENTHAL pour prise de sang en 12/10, avec tube à essai.....
- 803. — — du D^r QUÉRAT pour saignée.....
- 804. — — d'EMERY à canon carré.....
- 806. — — pour grosse saignée, modèle court.....
- 810. — — américaine pour intra-veineuse.....
- 811. — — du D^r LABOURÉ pour l'anesthésie des amygdales.....
- 818. — — intra-musculaire... ..
- 821. — — du D^r GILBERT pour anesthésie sous muqueuse... ..
- 822. — — à sérum de 4 à 5 centilitres.....
- 825. — — du D^r ROUX pour sérum anti-diphthérie.....
- 828. — — pour injection épidurale.....
- 830. — — pour le lipiodol.....
- 831. — — pour l'huile grise.....

	Acier	Nickel	Platine	Inox.
	767	768	769	770
	771	772	773	774
	775	776	777	778
	779	780	781	782
	783			
		790	791	792
		795	792	797
			798	
		799		
		800		801
		802		
			803	
	804	805		
		806		
		810		
	811	815		817
	818	819		820
		821		
	822	823		824
	825	826		827
		828		829
		830		
		831		832

AU COURS

	Acier	Nickel	Platine	Inox.
816. — Aiguille de TUFFIER pour ponction lombaire.....		816	640	641
833. — — du D ^r LABORDE, avec mandrin		833		642
834. — — pour rachi anesthésie		834		643
835. — — à ponction lombaire, à extrémité filiforme du Prof ^r BAUDOIN				644
839. — — à ponction lombaire, à double ailette		839	650	645
841. — — pour rachi-anesthésie du D ^r LE FILLATRE		841		
843. — — pour anesthésie régionale du D ^r PAUCHET.....	843	646		653
845. — — pour ponction rachidienne, à double ailette avec mandrin.		845		654
848. — — de CALOT, pour abcès froid	848	647		
850. — — de KUSS, pour 1 ^{re} insuflation.		850	651	
853. — — du D ^r DUPOUY.....		853		
854. — — du Prof ^r JOUSSET, pour pneumo-thorax		854	652	
855. — — du D ^r JUBÉ, pour la transfusion du sang		855		
856. — — du D ^r MAYER, pour les évacuations pleurales... .		856		
857. — — du D ^r WEILL, pour transfusion.....		857		
859. — — pour aspirateur POTAIN	859	648		
860. — — pour aspirateur DIEULAFOY.....	860	649		
861. — — du Prof ^r LEGUEU, pour la prostate	861			
862. — — tronculaire du D ^r NOGUÉ, pour maxillaire.....	862			

AU COURS


AIGUILLES CONTRE-ACIDE

les plus piquantes, les plus rigides

Contre la peau désinfectée, aseptisée et nettoyée.
On appuie l'aiguille d'acier qui se bouche ou se rompt.
Ni le nickel dont la moitié est immédiatement ployée.
Tous ces cas, ou, pour piquer, il faut savoir être [prompt].
Reviennent souvent pour ne pas dire toujours.
Et le platine, lui si précieux, quand il s'émousse.
Alors ne vaut plus rien, et bien avant son tour.
C'est pour vous qu'un chercheur, que quelque diable [pousse].
Invanta cette aiguille ou jamais un liquide.
De ce métal nouveau ne fait un hydroxyde.
Et vous ne piquerez plus qu'avec la **CONTRACIDE**.



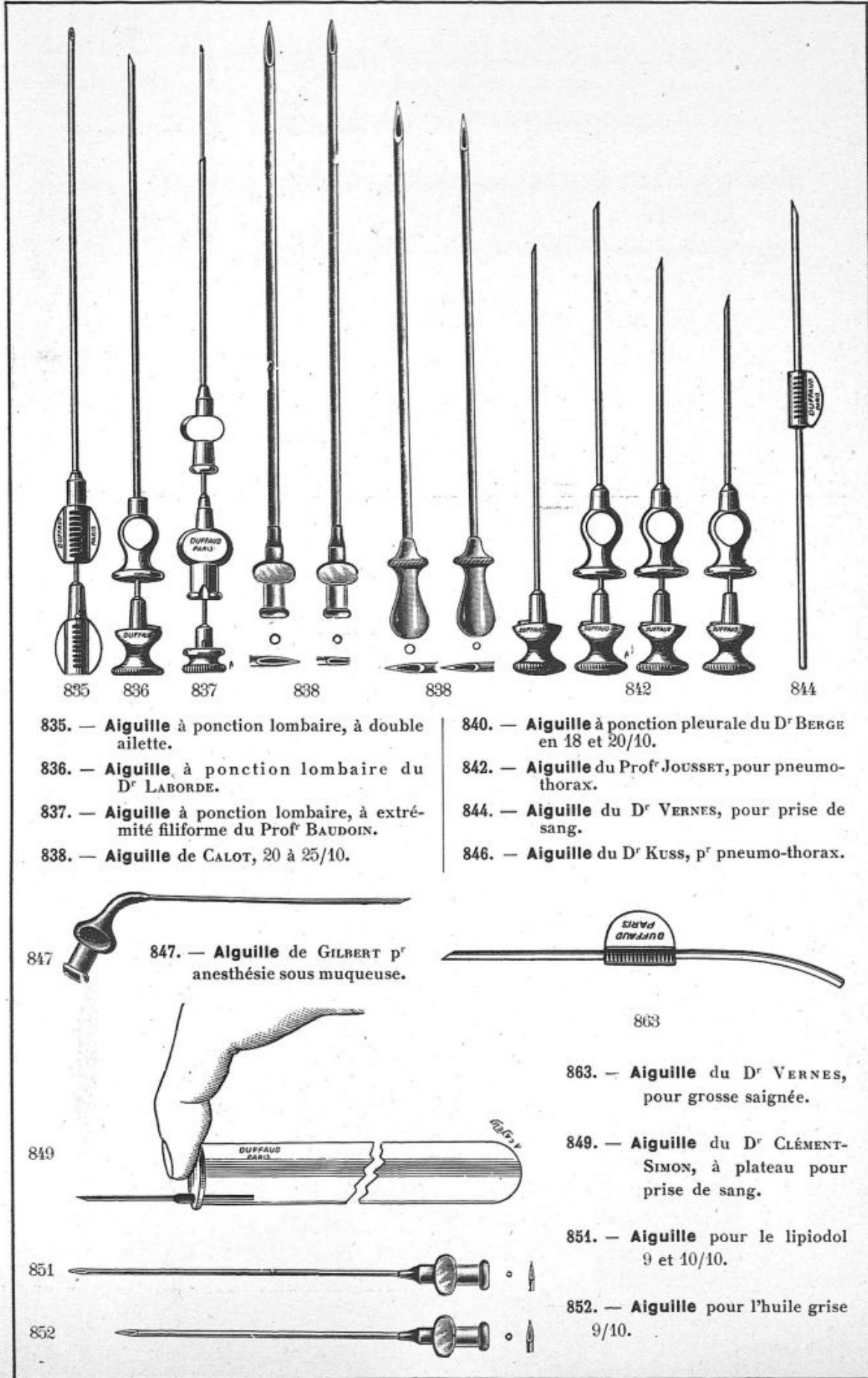
Type d'aiguille contre-acide.



Se méfier des contrefaçons

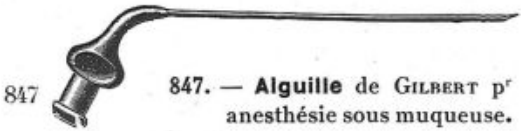
Les aiguilles **CONTRE-ACIDE** ont l'avantage d'être entièrement inoxydables et inaltérables tout aussi bien intérieurement que extérieurement, possèdent la même rigidité que les aiguilles acier et peuvent être flambées.

Gradeur	15 ^m / _m	20 ^m / _m	25 ^m / _m	30 ^m / _m	40 ^m / _m	50 ^m / _m	60 ^m / _m	70 ^m / _m	80 ^m / _m
	655	656	657	658	659	660	661	662	663



- 835. — Aiguille à ponction lombaire, à double ailette.
- 836. — Aiguille à ponction lombaire du D^r LABORDE.
- 837. — Aiguille à ponction lombaire, à extrémité filiforme du Prof^r BAUDOIN.
- 838. — Aiguille de CALOT, 20 à 25/10.

- 840. — Aiguille à ponction pleurale du D^r BERGE en 18 et 20/10.
- 842. — Aiguille du Prof^r JOUSSET, pour pneumothorax.
- 844. — Aiguille du D^r VERNES, pour prise de sang.
- 846. — Aiguille du D^r KUSS, p^r pneumo-thorax.

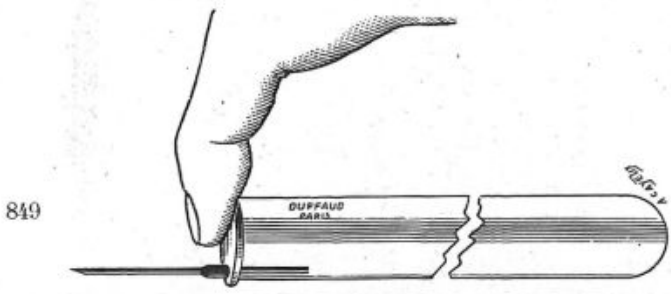


847. — Aiguille de GILBERT p^r anesthésie sous muqueuse.



863

863. — Aiguille du D^r VERNES, pour grosse saignée.



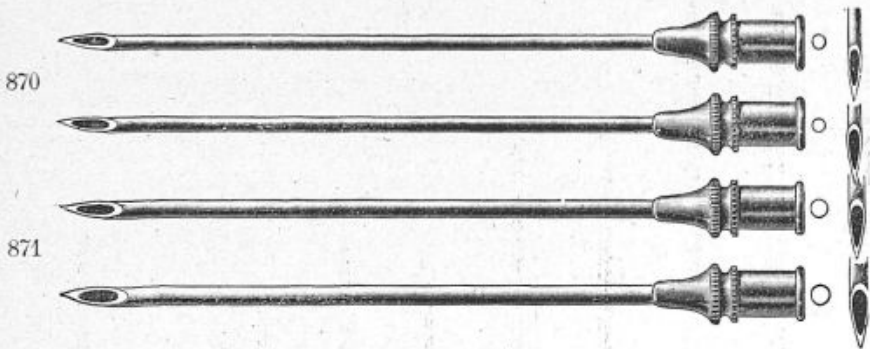
849. — Aiguille du D^r CLÉMENT-SIMON, à plateau pour prise de sang.



851. — Aiguille pour le lipiodol 9 et 10/10.



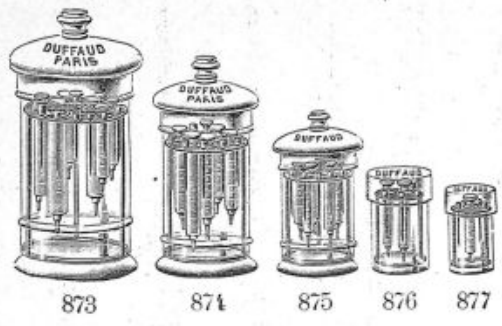
852. — Aiguille pour l'huile grise 9/10.



870. — Aiguille pour aspirateur POTAIN.

871. — Aiguille pour aspirateur DIEULAFOY.

BOCAL POUR SERINGUES EN VERRE



873. — Bocal en verre avec galerie en cuivre nickelé, comprenant une seringue de 20, 10, 5, 3, 2, 1 c/c avec 12 aiguilles en acier.....

874. — Le même, avec seringue de 10, 5, 3, 2, 1 c/c avec 10 aiguilles en acier.....

875. — Le même, avec seringue de 5, 3, 2, 1 c/c avec 8 aiguilles en acier.....

876. — Le même, avec quatre seringues, dont deux de 2 c/c et deux de 1 c/c et 8 aiguilles en acier.....

877. — Le même, avec deux seringues dont une de 2 c/c et une de 1 c/c et 4 aiguilles en acier.....

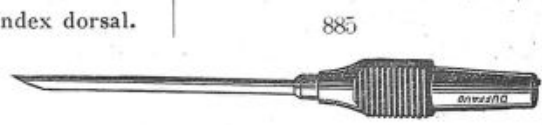
Prix complet	Galerie seule	Bocal seul
890	891	895
897	898	899
914	919	937
941	942	943
944	945	949




882. — Aiguille américaine pour intra-veineuse.



880. — Aiguille intra-veineuse à index dorsal.



885. — Aiguille de Jubé pour la transfusion.



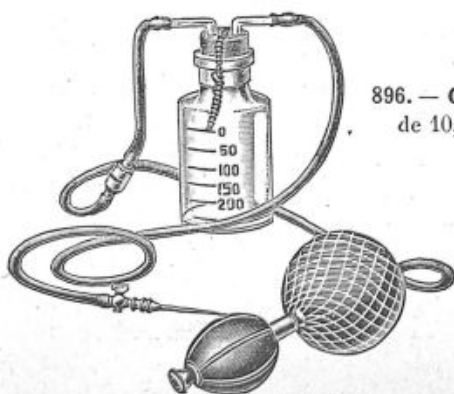
886. — Aiguille du Docteur ROSENTHAL, pour prise de sang en 12/10 avec tube à essai.

888. — Appareil pour injection de sérum artificiel de 500 gr. avec soufflerie et 2 aiguilles, en boîte gainerie.

889. — Le même de 1000 gr.



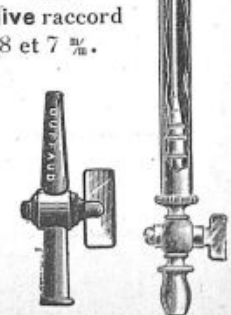
888



889

893. — Aiguille en nickel avec robinet à olive se fixant sur tube caoutchouc, pour les injections de sérum.

894. — Robinet seul.



896. — Olive raccord de 10, 8 et 7 mm.

894

893

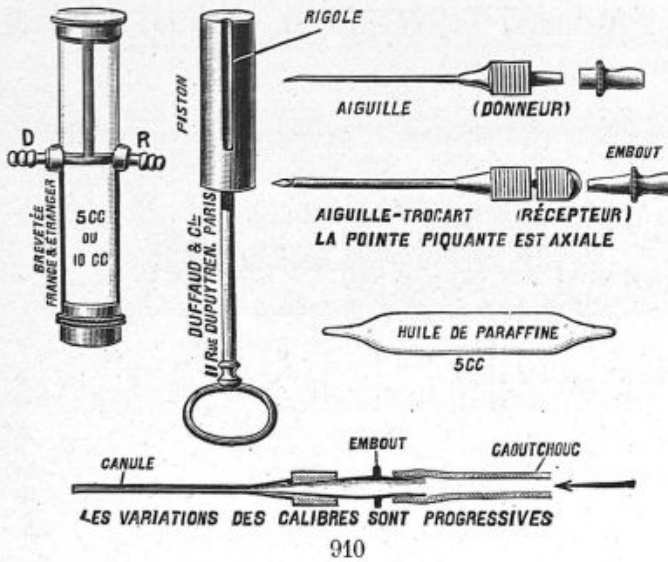
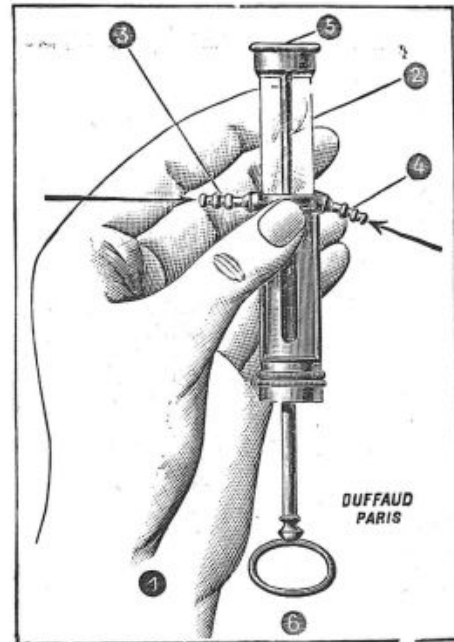


Fig. 1. — Les différentes parties de l'appareillage.

MANIÈRE DE TENIR LA SERINGUE

911. — Cette figure est destinée à montrer la grandeur réelle de la seringue par rapport à la main de l'opérateur.



912. — Nécessaire pour repérages de groupes sanguins du Docteur Paul Michon.



Le nécessaire qui permet de faire 35 déterminations au minimum, comprend :

- 1 Tube stérilisable contenant 4 vaccinostyles et ouate ;
- 3 Lames de verre ;
- 3 Flacons de stock sérums étalonnés II, III, IV.
- 1 Notice pour mode d'emploi et interprétation des résultats.

Les flacons sont munis chacun d'un bouchon de caoutchouc à baguette de verre permettant de prélever facilement les gouttes de sérum, sans grippage du bouchon. Les sérums ont tous été sélectionnés suivant la Méthode du Docteur Paul Michon (*Société de Biologie*), Nancy, le 22 Décembre 1924 et 23 Février 1926 et ils présentent tous un **haut pouvoir agglutinant**. Les échantillons de sérum sont numérotés et datés.

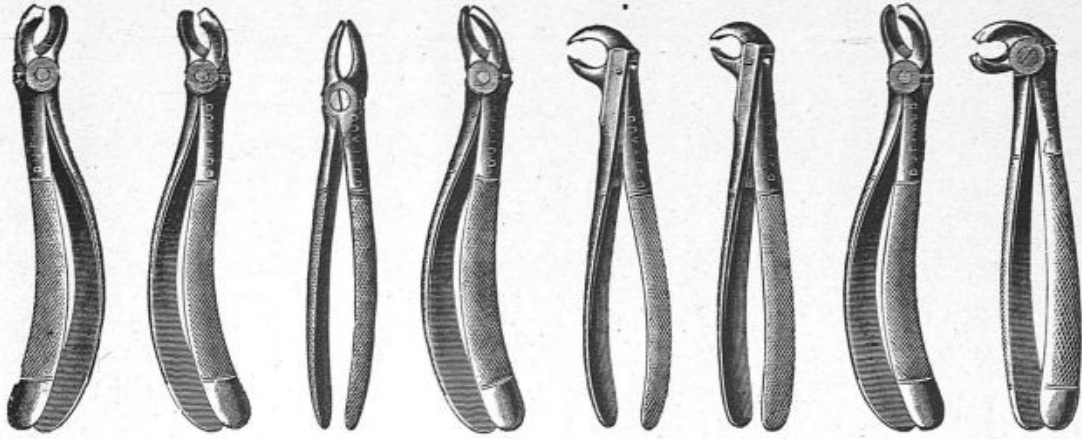
912. — Prix du nécessaire complet (pour 35 déterminations au minimum).

913. — Prix du flacon isolé.

L'étude de la comptabilité sanguine par méthode indirecte BETH-VINCENT n'a de valeur qu'à condition d'utiliser des sérums étalonnés doués d'un pouvoir agglutinant élevé, autrement dit sélectionnés.

INSTRUMENTS DENTAIRES

DAVIERS FORMES ANGLAISES



915

916

917

918

920

921

922

923

915. — Davier molaires supérieures, côté droit.

916. — Davier molaires supérieures, côté gauche.

917. — Davier incisives et canines du haut.

918. — Davier racines supérieures du haut, côté gauche.

919. — Davier racines supérieures du haut, côté droit.

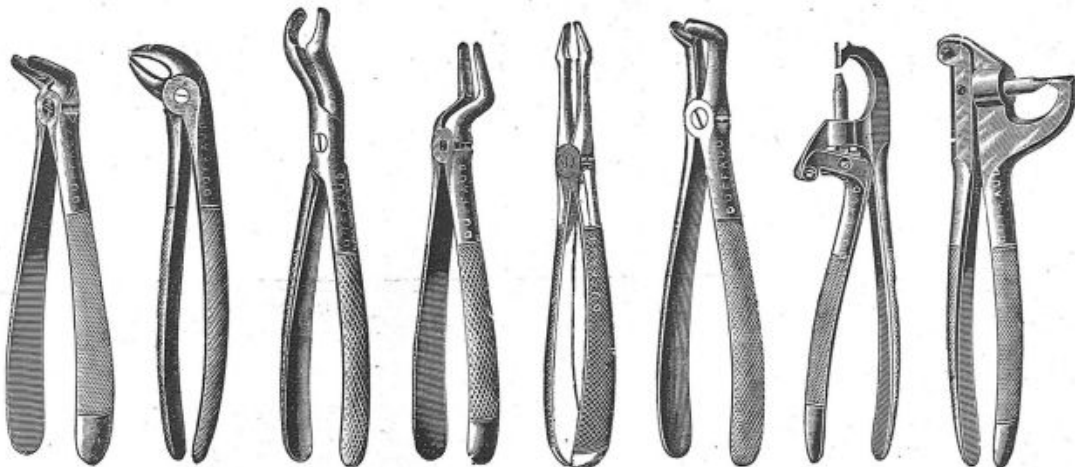
941. — Davier à lunette p^r racines inférieures.

920. — Davier pour molaires inférieures à bec de faucon pour côté droit et gauche.

921. — Davier pour racines inférieures à bec de faucon pour côtés droit et gauche.

922. — Davier pour grosses molaires inférieures et dents de sagesse pour le côté droit et gauche.

923. — Davier pour grosses molaires du bas à bec de faucon.



924

925

926

927

928

929

930

931

924. — Davier pour racines du bas.

925. — Davier pour incisives et canines du bas.

926. — Davier baïonnette pour dent de sagesse du haut.

927. — Davier baïonnette pour racines du haut

942^{bis}. — Même modèle pour dents de sagesse.

945. — Davier pour incisives et canines d'enfants, supérieures.

943. — Davier pour incisives et canines d'enfants, inférieures.

944. — Davier pour molaires d'enfants, sup^{res}.932. — Davier pour molaires d'enfants, inf^{res}.

933. — Davier universel, modèle américain.

928. — Davier droit pour racines du haut.

929. — Davier coudé pour racines du bas.

949. — Davier coudé pour dents de sagesse du bas.

930. — Pince coupante pour le bas.

931. — Pince coupante pour le haut.

DAVIERS DE FORME AMÉRICAIN

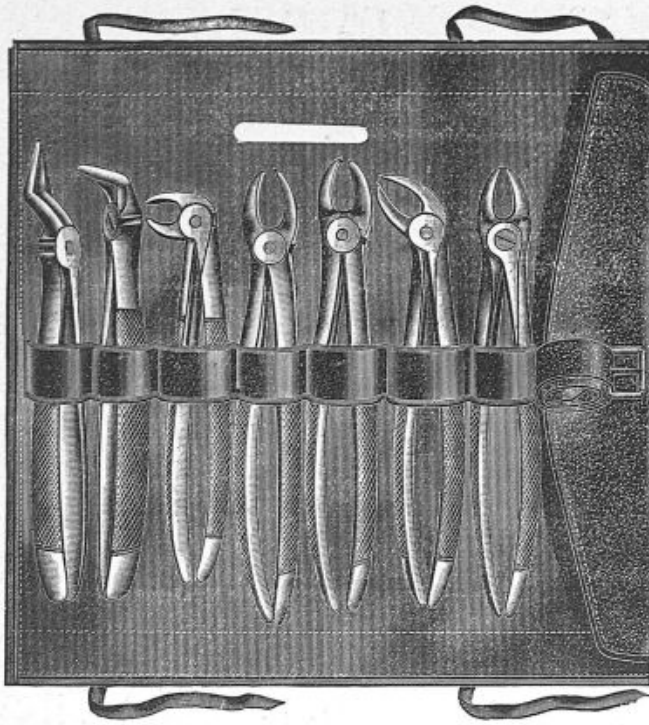
937. — Pour racines.

934. — Pour alvéolaires.

935. — P^r surdents.936. — P^r incisives.


938. — Pour bicuspide.

939. — P^r molaires.940. — P^r dents de sagesse.



945

945. — TROUSSE DE 7 DAVIERS ANGLAIS



946

946. — Précelle à pansements courbe.

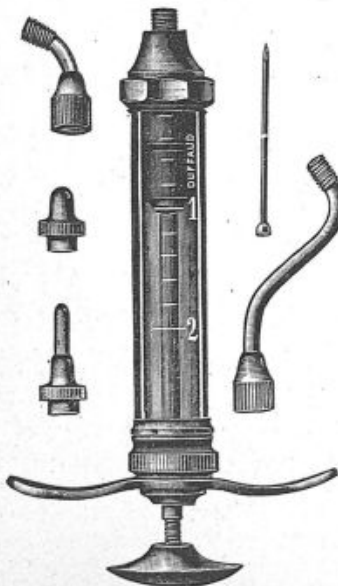
947. — Même modèle contre coudée.

948. — Porte-outils pour recevoir 12 instruments.



950

950. — Clef de GARANGEOT, à manche métal avec 4 crochets.



957

951



951. — Miroir à bouche inclinable, manche métal.

952. — Miroir à bouche simple, à manché métal.

953



953. — Insufflateur à air chaud.

954. — Poire à eau chaude, en caoutchouc.

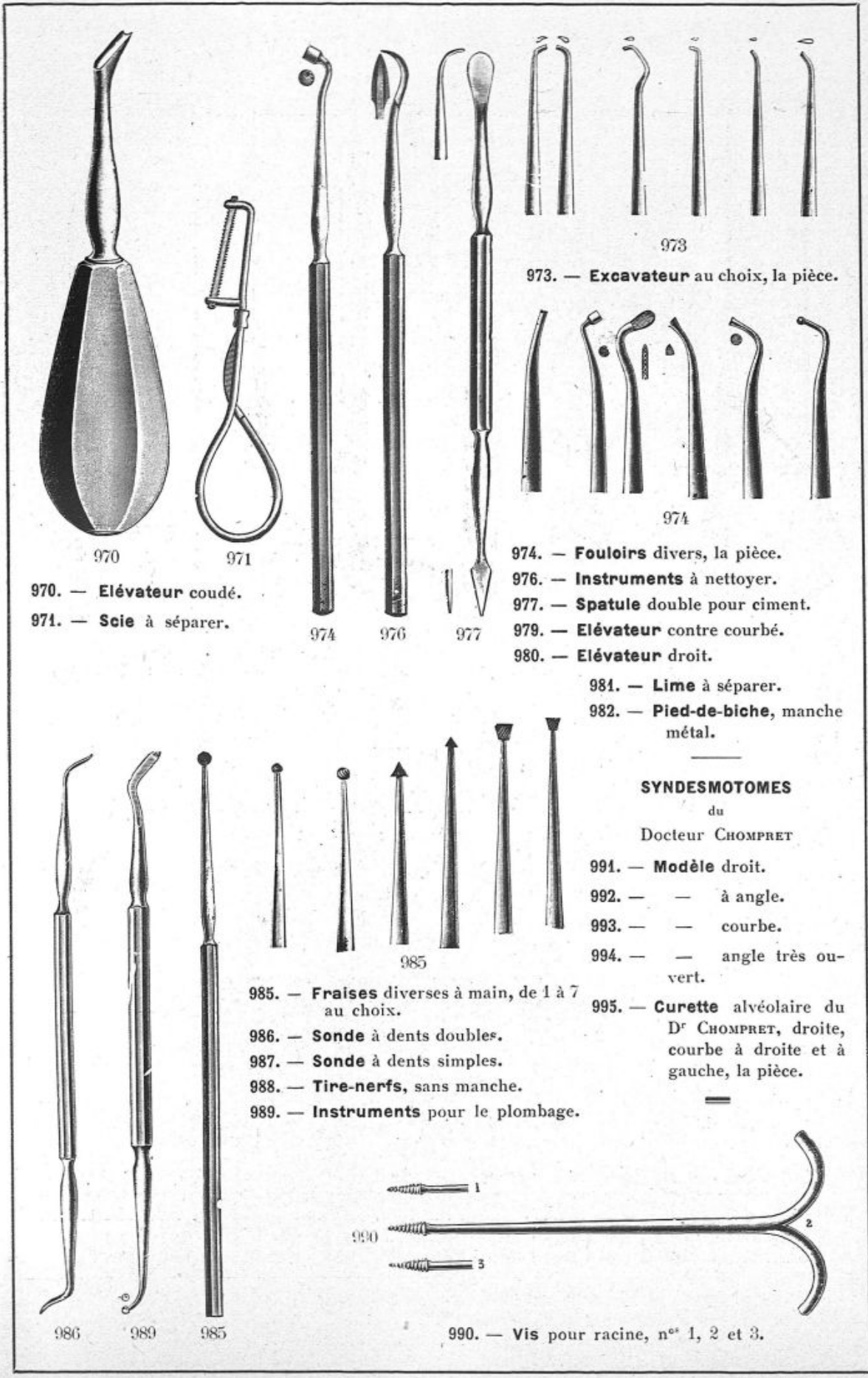
956. — Boîte à coton en métal nickelé.

957. — Seringue RECORD, pour anesthésie dentaire, corps verre et piston métal rodé, 4 embouts variés et 6 aiguilles acier.

958. — Seringue Impériale à corps tout métal.

959. — Seringue du D^r RAISON (modèle breveté).

960. — Aiguilles pour seringue dentaire en tube verre de 6 aiguilles acier.



970. — **Elévateur** coudé.
971. — **Scie** à séparer.

974. — **Excavateur** au choix, la pièce.
976. — **Instruments** à nettoyer.
977. — **Spatule** double pour ciment.
979. — **Elévateur** contre courbé.
980. — **Elévateur** droit.

973. — **Excavateur** au choix, la pièce.
974. — **Fouloirs** divers, la pièce.
976. — **Instruments** à nettoyer.
977. — **Spatule** double pour ciment.
979. — **Elévateur** contre courbé.
980. — **Elévateur** droit.
981. — **Lime** à séparer.
982. — **Pied-de-biche**, manche métal.

SYNDESMOTOMES
du
Docteur CHOMPRET

991. — **Modèle** droit.
992. — — à angle.
993. — — courbe.
994. — — angle très ouvert.
995. — **Curette** alvéolaire du D^r CHOMPRET, droite, courbe à droite et à gauche, la pièce.

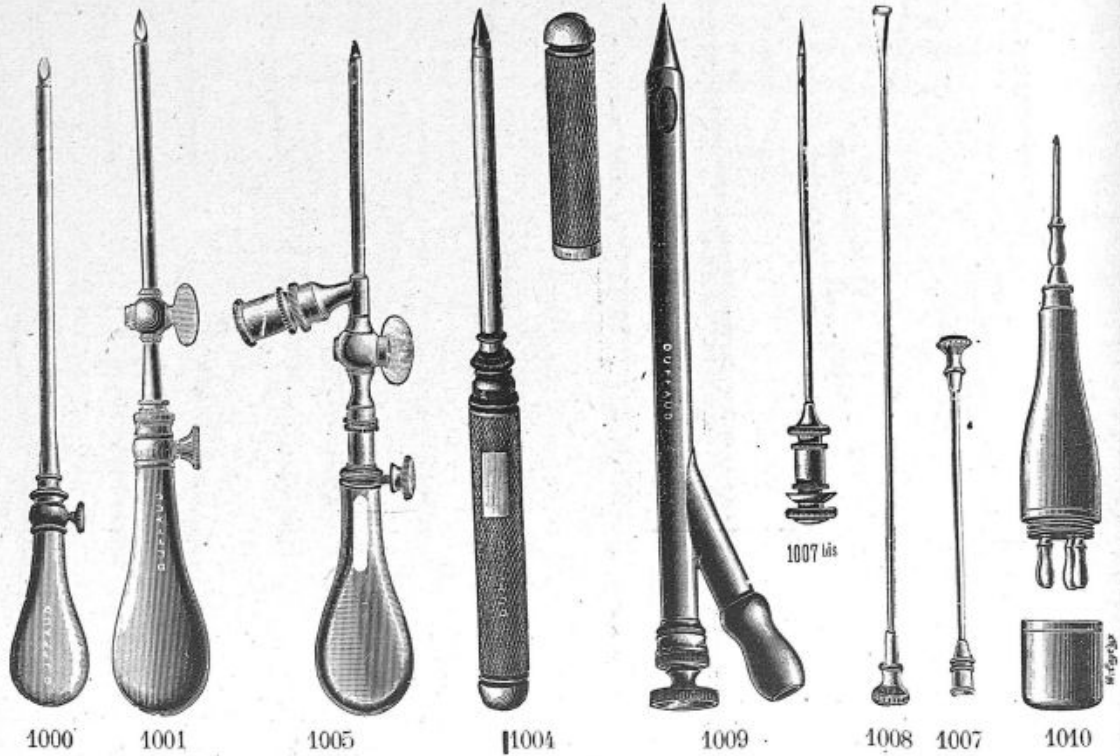
986. — **Sonde** à dents doubles.
987. — **Sonde** à dents simples.
988. — **Tire-nerfs**, sans manche.
989. — **Instruments** pour le plombage.

985. — **Fraises** diverses à main, de 1 à 7 au choix.

990. — **Vis** pour racine, n^{os} 1, 2 et 3.

PONCTIONS et DRAINAGE

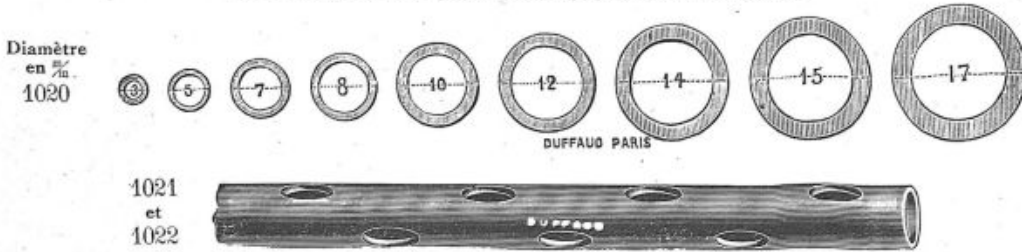
Trocarts divers



- 1000. — Trocart hydrocèle.
- 1001. — — à thoracentèse, à robinet.
- 1002. — — à paracentèse.
- 1003. — — pour l'acite.
- 1004. — — quadruple en étui p^r troussé.
- 1005. — — à siphon latéral.
- 1006. — Trocart à siphon pour pyelotomie.
- 1007. — — pour abcès montant sur les seringues.
- 1008. — Trocart explorateur.
- 1009. — — à kyste de 11 et 14 ^m/_m.
- 1010. — — de SOUTHEY p^r l'œdème avec 5 canules argent.

DRAINS en CAOUTCHOUC (feuille anglaise)

Echelle des tubes pour drains, grandeur naturelle



Tous nos Drains calibrés à la filière au 1/3 de m/m sont stérilisables à l'autoclave.


1021	N° de la Filière CHAMPIONIÈRE	6 à 9	11 à 15	16 à 20	21 à 25	26 à 28	29 à 30	31 à 33	34 à 36	37 à 39	40 à 42	43 à 45	46 à 48
	Drains percés	1011	1012	1013	1014	1015	1016	1017	1018	1019	1023	1024	1025
	Le mètre ..												
	Non percés	1026	1027	1028	1029	1030	1031	1032	1041	1042	1403	1044	1045

DRAINS du D^r LUCAS-CHAMPIONIÈRE, moulés rouges, parois épaisses

1022	Drains percés ..	8 à 10	11 à 15	16 à 20	21 à 25	26 à 28	29 à 30	31 à 33	34 à 36	37 à 39	40 à 42	43 à 45	46 à 48
	Long. 15 et 20 ^m / _m .	1046	1047	1048	1049	1057	1064	1072	1074	1076	1077	1081	1082
	Long. 25 et 30 ^m / _m .	1083	1084	1085	1086	1087	1088	1089	1090	1091	1092	1093	1094

- 1024. — Drains du Docteur DELBET, pour pleurésie purulente
 - 1025. — — pour fistules hypogastriques
 - 1026. — — de Pozzi en T et en Croix
- } Demander les prix.

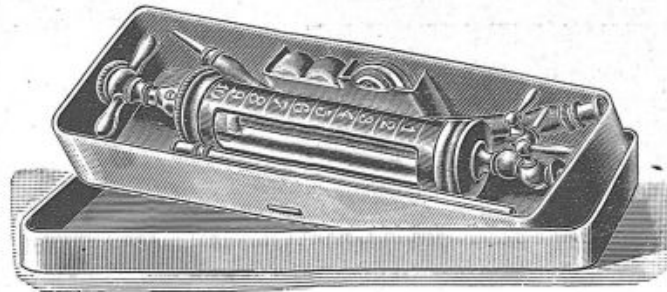
ASPIRATEUR POUR LES ABCÈS FROIDS



1033

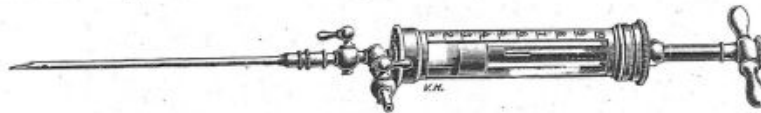
1033. — **Aspirateur** stérilisable du D^r CALOT, de 10 c/c, pour les ponctions et injections modificatrices avec 4 aiguilles en métal inoxydable, n^o 1, 2, 3, 4, une seringue de 5 c/m. genre LUER, 3 trocarts et raccord spécial montant sur les seringues 2 c/c.

1034. — Le même, avec un seul robinet et piston d'amiante.



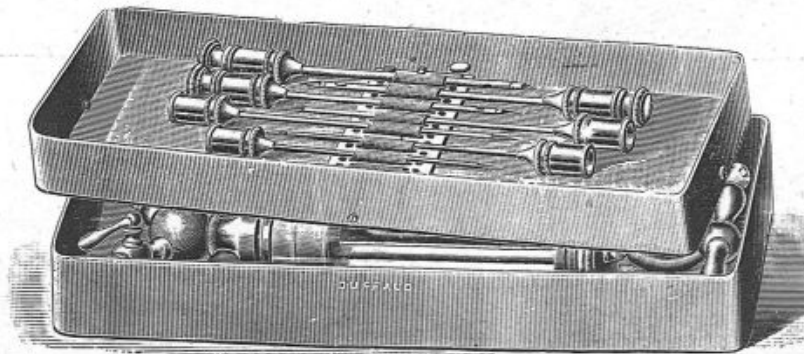
1035

1035. — **Aspirateur** stérilisable du D^r CALOT, de 10 c/c, pour les ponctions et injections modificatrices avec 2 aiguilles en métal inoxydable mis en boîte métal.



1036

1036. — **Aspirateur** stérilisable du D^r CALOT à piston de métal rodé sur verre de 10 c/c, avec un seul robinet et 4 aiguilles inoxydables mis en boîte métal.




1040

1040. — **Aspirateur** du Professeur DIEULAFROY.

Boîte gainerie.
1037

Boîte noyer.
1038

Boîte métal.
1040

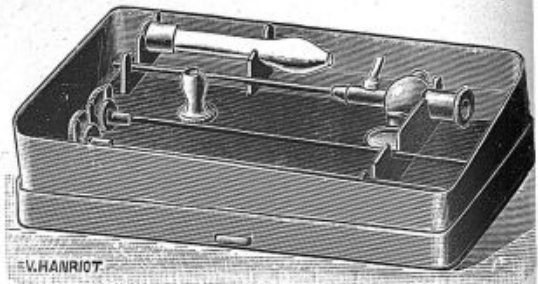


1050

1050. — Appareil à pneumothorax artificiel de LESQUIN.
 1051. — — — — — de KUSS.
 1052. — — — — — petit modèle de KUSS.
 1053. — Bouteille d'azote avec son raccord.

LÉGENDE

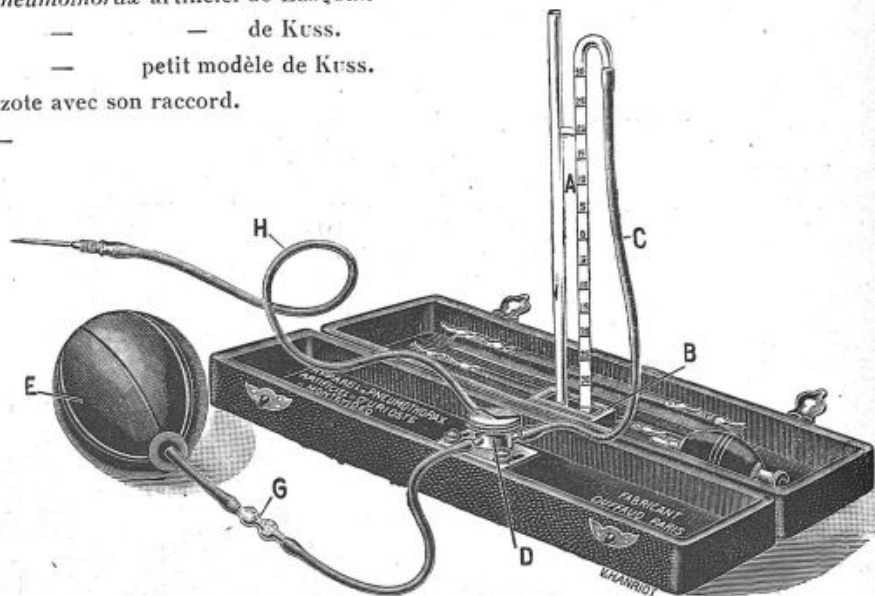
- V et V' flacons communicants.
 T Tige perforée sur laquelle coulisse le flacon V' .
 C Cliquet d'arrêt.
 D Réglette graduée des pressions.
 R Robinet à 3 voies.
 A Tube d'alimentation du flacon V en communication avec le ballon.
 I Tube d'insufflation relié à l'aiguille et muni d'un filtre f.
 M Manomètre à eau avec son robinet r.
 f, f' Filtres à coton stérilisé.
 d Réglette graduée du manomètre.
 H Rallonge perforée.



1056

1056. — Trocart de Kuss complet, en boîte métal avec gaine en peau de chamois.
 1058. — Trocart à ponction pleurale du D^r COURCOUX.
 1059. — Robinet de Kuss, avec 1 aiguille.

1055
**APPAREIL
 A
 PNEUMOTHORAX**
 artificiel
 du
 D^r URIOSTE
 de Montévidéo
 1055



Modèle Breveté N° 233.842

FAÇON D'OPÉRER. — Ponctionner la plèvre avec l'aiguille, enlever le mandrin et adapter le tube H, on met ainsi en communication la plèvre avec le manomètre. — 2. Tourner le robinet à gauche de façon à faire communiquer la plèvre avec le ballon d'air. — 3. Comprimer doucement le ballon (contenance 400 c/c) pour juger de la résistance du poumon, seule façon de se rendre compte de la manière dont l'air rentre dans la plèvre (*notice sur demande*).

LE "PNEUMOSTAT"

du Professeur A. JOUSSET

POSITIONS DIVERSES DU ROBINET A

MANOMETRE

 AIGUILLE SERINGUE

MANOMETRE

 AIGUILLE SERINGUE

MANOMETRE

 SERINGUE AIGUILLE

MANOMETRE

 SERINGUE AIGUILLE

AIGUILLE-GOUGE

PNEUMOSTAT DU PROF^{ES} JOUSSET
 BREVETÉ N° 563.180
 DUFFAUD CONST^{ES}

PNEUMOSTAT
 DU
 PROF^{ES}
JOUSSET

DUFFAUD & C^{ie} FAB^{RI}CS D'INST^{RU}MS DE CHIRURGIE, 11, rue Dupuytren, PARIS



1071

Spiroscope prêt à fonctionner

1071. — Appareil "Exerciseur" du D^r J. PESCHER des poumons, nécessaire pour pratiquer la nouvelle méthode d'entraînement.

1073. — Spiromètre du D^r E. BLUM. Le spiromètre a un double but c'est de donner au praticien la mesure exacte de la capacité thoracique d'un malade en lui faisant insuffler de l'air à l'intérieur du spiromètre par un exercice modéré et rationnel, augmenter et développer cette capacité (*demander la notice*).

1069

1069. — L'appareil est livré en boîte ébénisterie vernie mesurant 35 x 19 x 9 ³/₄, poids 2 kilog. avec 2 aiguilles dont une aiguille gouge et une aiguille avec mandrin en nickel pur (*demander la notice*).


1070

TROCART à DEMEURE avec SOUPE

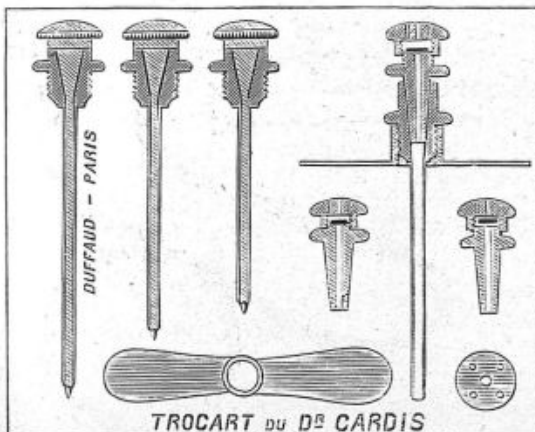
du Docteur F. CARDIS

Déposé sous le n° 29,734

Le trocart à soupape sera utilisé toutes les fois qu'en présence d'un pneumothorax suffocant (à pression progressivement croissante) deux ou trois soustractions gazeuses abondantes sans oublier l'évacuation d'air controlatérale dans le cas d'un collapsus bilatéral thérapeutique, COULAUD seront demeurées inefficaces (*demander la notice*).



1073




1070



1071 Pièces diverses pour Spiroscope

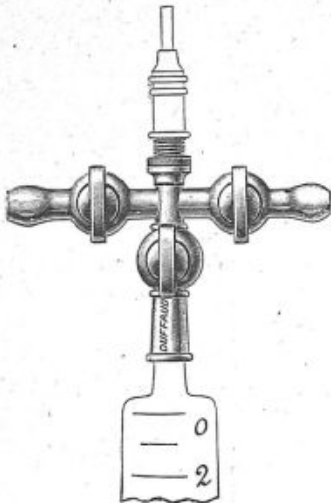
ASPIRATEUR DU PROFESSEUR POTAIN



Boîte gainerie
1060

1062
Boîte noyer
1061

Boîte métal
1062



1063

1063. — **Robinet à 3 voies** du Docteur DESMARET avec 2 trocarts.

1065. — Le même sans trocart.

1072. — **Canules** diverses pour injecter les pâtes médicamenteuses dans les trajets fistuleux.



Conique long
1072



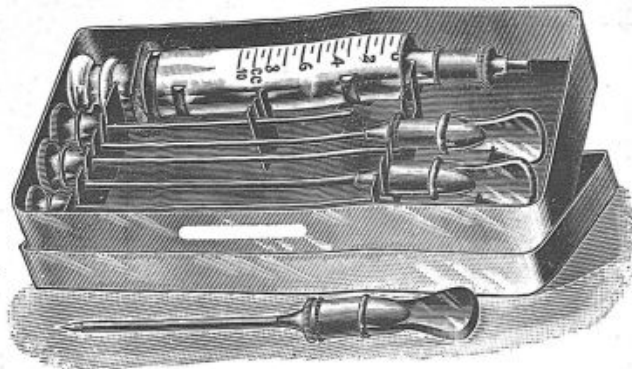
Conique court
1073



Courbe
1074



Droit
1075

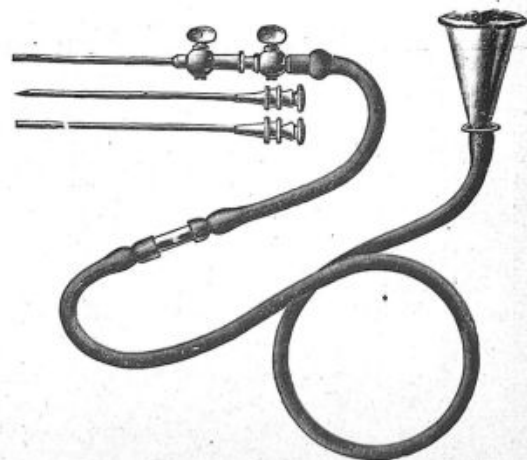


1066

1066. — **Seringue** du D^r CALVÉ de 10 c/c tout en cristal avec 2 trocarts, 2 débouchoirs et raccord en boîte métal.

1067. — **Seringue** du D^r CALVÉ, nue.


1068. — **Appareil** du D^r DUGUET, pour thoracentèse.



1068

EVACUATEUR du DOCTEUR Charles MAYER

à mouvement rotatif continu
Brevet Charles Mayer avec licence du Brevet Louis Jube



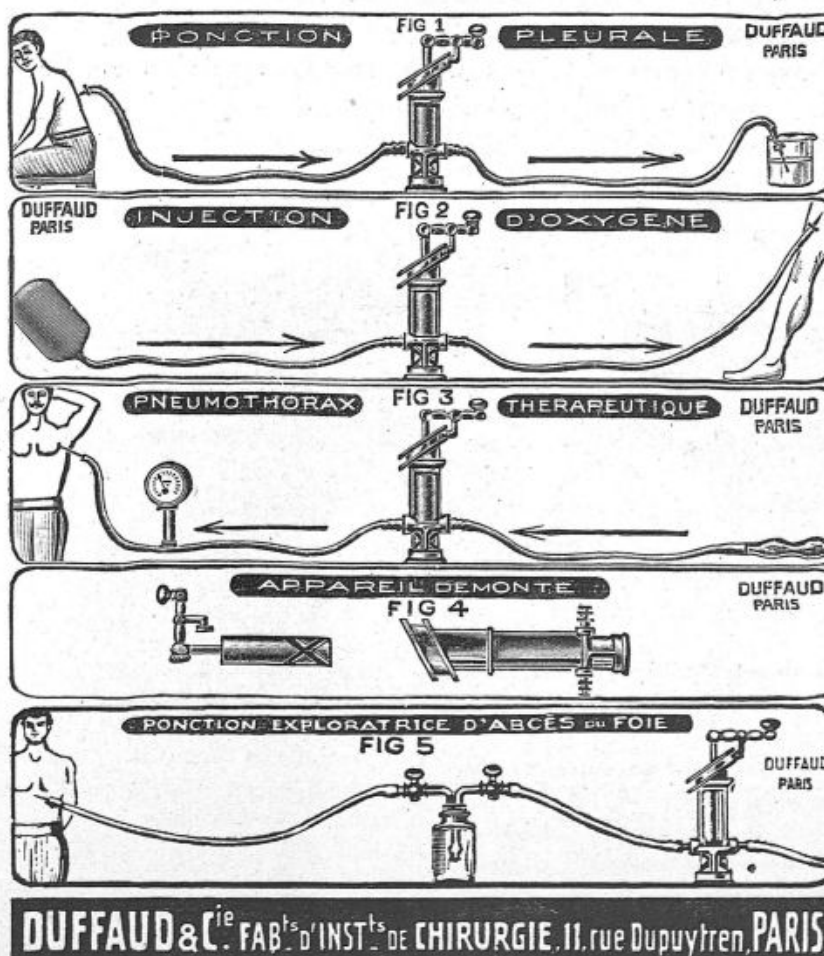
Contenance : 5 c.c. débit 1 litre en 10 minutes.

1075


ÉVACUATEUR du Docteur Charles MAYER

(Modèle breveté dans tous les pays).

1075. — Prix en boîte métal de 18 x 9 x 4 avec chevalet, deux trocarts et accessoires
(notice sur demande).



DUFFAUD & C^{ie} FAB^{rs} D'INST^{ts} DE CHIRURGIE, 11, rue Dupuytren, PARIS




1080

1080. — Cet appareil n'est autre que l'évacuateur de Charles MAYER, mû électriquement.

Il est destiné :

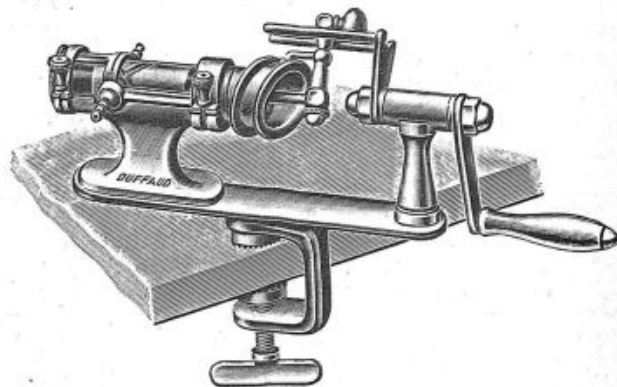
- 1° En Physiologie : à la perfusion sanguine. (Compte rendu de l'Académie des Sciences du 23 Décembre 1929, Léon BINET et Charles MAYER).
- 2° Au Laboratoire : au jaugeage et au remplissage d'ampoules.
- 3° A la Clinique : à l'évacuation des liquides pathologiques de l'organisme, lorsqu'elle doit être rapide ou volumineuse.



1078

1078. — Petit support de la seringue Charles MAYER.

Pour opérer seul avec l'évacuateur Charles MAYER, il est plus pratique de pouvoir fixer l'appareil au lit ou à la table de chevet du malade. Le petit support représenté ci-dessus réalise cette fixation qui permet à l'opérateur de garder une main libre.



1079.

1079. — Grand support de la seringue Charles MAYER.

Lorsque l'évacuateur Charles MAYER est destiné à être utilisé fréquemment ou à poste fixe (Cliniques, Hôpitaux), le support grand modèle figuré ici doit être préféré au petit modèle, il met dans la main de l'opérateur une manivelle de taille normale qui permet d'opérer sans fatigue et laisse également une main libre.

OPTOMÈTRES — PÉRIMÈTRES — PHOROMÈTRES

- 1100. — **Périmètre** enregistreur du Docteur PRIESTLEY-SMITH avec baguette et miroirs de couleurs.
- 1101. — **Périmètre** portatif du D^r BADAL.
- 1102. — **Phoromètre** de SAVAGE.

- 1103. — **Périmètre** du D^r LANDOLT, grand modèle, arc en cuivre, baguette et carton de couleur.
- 1104. — Le même, plus léger.

OPHTHALMOMÈTRE

- 1105. — **Ophthalmomètre** des Docteurs JAVAL et SCHIOTZ.
- 1106. — — du Docteur PLEY.


EXAMEN A LA LOUPE

- | | |
|--|-------------------|
| 1107. — Diamètre des loupes 40 ^m / _m | 10 à 16 dioptries |
| 1108. — — — 50 ^m / _m | 8 à 13 — |
| 1109. — — — 50 ^m / _m | 10 à 16 — |

LOUPES, MONTURE BUFFLE avec QUEUE

- 1110. — Diamètre 35 ^m/_m..... 15 dioptries.
- 1111. — — 38 ^m/_m..... 8 à 20 —
- 1112. — **Loupe** binoculaire stéréoscopique de BERGER.

- 1115. — **Tonomètre** du Docteur SCHIOTZ.
- 1116. — — oculaire du Docteur BAILLIART.
- 1118. — **Règle** à skiascopie simple, composée de 22 verres convexes et concaves.
- 1119. — **Règle** de TROUSSEAU.
- 1120. — — du D^r PARENT, comprenant 24 verres sphériques avec curseur permettant d'obtenir les combinaisons de + et - 0,50 à 20 dioptries.



1103
Périmètre du D^r LANDOLT


DIPLOSOPES

- 1122. — **Diploscope** de RÉMY, à hauteur et inclinaison variable.
- 1123. — **Carton** en typo.
- 1124. — **Echelle** optométrique décimale du D^r MONOYER pour lettré.
- 1125. — Même modèle pour illettré.
- 1126. — **Echelle** du D^r PARINAUD.
- 1127. — — murale du P^r LAPPERSONNE.

- 1129. — **Diploscope** du D^r BOURDEAUX.
- 1130. — — à main du D^r RÉMY.
- 1131. — — à écartement variable.
- 1132. — **Cadran** du D^r PARENT pour l'astigmatisme sur papier.
- 1133. — **Echelle** à main du Docteur DE LAPPERSONNE, la série de 7 textes

BOITES de VERRES pour OCULISTES par DIOPTRIES MÉTRIQUES

- 1135. — **Boîte** ébénisterie de 120 verres sphériques biconvexes et biconcaves, 72 verres cylindriques, 10 primastiques, 8 accessoires, 1 fourche, 4 bandes en verre de couleurs, 1 fourche, 1 lunette d'essai, 1 lunette à divisions du D^r JAVAL, disques tournants à écarts variables.



1135
Boîte de verres

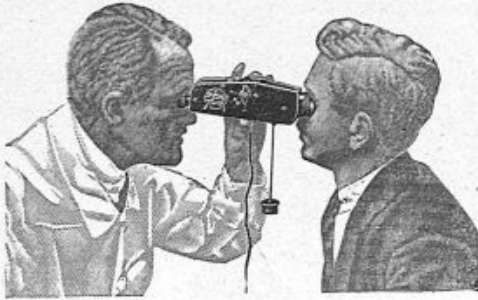
- 1136. — La même, en boîte ébénisterie riche.
- 1137. — **Lunettes** d'essais simples.
- 1138. — — d'essais divisés du D^r JAVAL.
- 1139. — **Boîte** de 100 verres sphériques dont 24 cylindriques, 8 prismatiques, 1 lunette d'essai.
- 1140. — **Boîte** gainerie de 76 verres sphériques avec 12 verres cylindriques, 4 prismatiques, accessoires avec lunette d'essai divisée.



1120
Règle du D^r PARENT.

- 1141. — **Boîte** de verre p^r la poche contenant 8 verres concaves et 8 convexes.

OPHTALMOSCOPE à MAIN de BUSCH

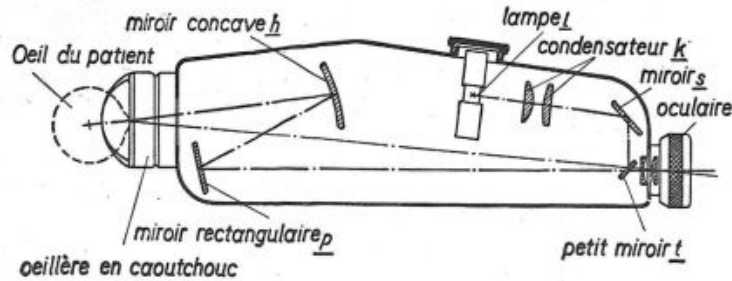


1150

Ophtalmoscope de Busch

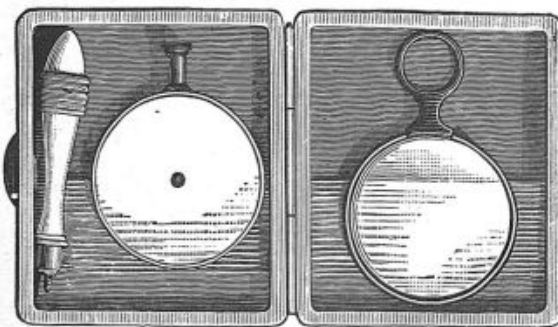


L'appareil mis en boîte.



1150. — L'**ophtalmoscope** à main de Busch est un appareil permettant de préciser le diagnostic de maladie mal définie et d'éviter des faux diagnostics dans la pratique neurologique et de médecine générale. Les médecins compétents confirment de plus en plus l'importance de l'examen de l'œil. L'appareil s'emploie dans la pratique générale ou par l'examen rapide du fond de l'œil, il donne au médecin la certitude d'un diagnostic qu'il n'aurait pu établir par les moyens habituels. Ces avantages présentent un intérêt considérable à la fois pour le médecin et pour le malade. Le maniement de l'ophtalmoscope est des plus faciles du fait des deux avantages pratiques que présente son emploi; il n'exige pas que l'examen soit fait dans une chambre, de sorte qu'on peut l'utiliser au lit même du malade: En outre il n'est pas nécessaire de dilater la pupille.

(Demander la notice).



1152

1152. — Ophtalmoscope de FOLLIN.

1153. — Le même à 4 lentilles.

1154. — Ophtalmoscope du D^r PARENT.

1155

1155. — Œil artificiel de RÉMY avec 12 images.

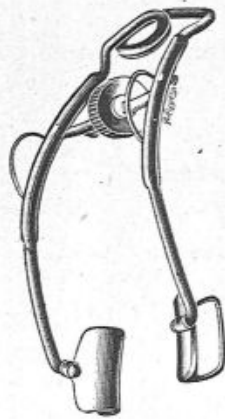
1156

1156. — Ophtalmo-fantôme pour opérer sur les yeux.

BLÉPHAROSTATS

RELEVEURS DES PAUPIÈRES

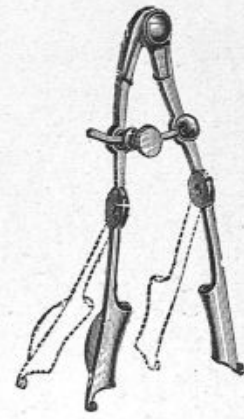
ECHELLE DU DOCTEUR MONOYER	
MRTVPUENCKSSZ	1/10
DLVATSKUENSH	2/10
RCYHDFMESPA	3/10
EXATZHDWN	4/10
YQELKSFDI	5/10
OXPHEZD	6/10
NLTAVR	7/10
OHSUE	8/10
M C F	9/10
Z U	10/10



1161



1163



1164

1160

1160. — Echelle optométrique du Docteur MONOYER.

- 1163. — Blépharostat pour l'angle interne.
- 1162. — — — pour l'angle externe.
- 1167. — — — de KELLEY,
- 1168. — — — du D^r LANDOLT.
- 1169. — — — à irrigation.

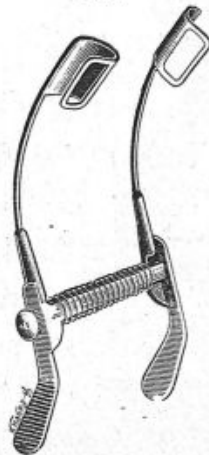
- 1161. — Blépharostat articulé du D^r PLEY.
- 1164. — — — articulé du D^r PANAS.
- 1165. — — — articulé du Docteur GALÉZOWSKI.
- 1166. — Blépharostat du Docteur VACHER.
- — — du Docteur TERSON.

1170



1170
Ecarteur
du D^r MULIER
pour la
glande lacrymale.

1171



1171
Blépharostat
à branche parallèle
du
Docteur MORAX.

1172



1172
Blépharostat
de
DUPUIS-DUTEMPS

1173



1173
Releveur
à irrigation
du
D^r LAGRANGE.

1174



1174
Releveur
des paupières
de DESMARRES,
petit, moyen, grand.

VOIES LACRYMALES

STYLETS ET SONDES




1175. — **Stylet** double en argent du D^r BOWMANN.
1176. — — simple — —

1186. — **Stylet** fin d'anel en argent.



Stylet du Docteur GALEZOWSKI, en argent.

N° 1 à 5	N° 6 à 8	N° 9 à 12
1177	1178	1179



1181. — **Stylet** simple à olive, en argent du Docteur BOWMANN.

1180. — **Stylet** cannelé de BOWMANN.



1182. — **Stylet** conique, en argent pour le méat.




1183. — **Sonde** double, en argent de WEBER.



1184. — **Sonde** en argent du Docteur WECKER du n° 1 au n° 5.

1185. — **Tube** intermédiaire s'ajustant sur la sonde et la seringue d'anel.



1188. — **Seringue** d'anel stérilisable à piston caoutchouc, complète en boîte métal.

1189. — **Seringue** du D^r GALEZOWSKI avec 1 canule droite, 1 canule courbe, 1 canule conique en boîte métal.

1190. — **Manche** ébène avec bouton interrupteur pour galvano cautère.


1199. — **Cautère** en platine pour dito.

1191. — **Petit manche** ivoire à bouton interrupteur.

1192. — **Cautère** très fin en platine pour dito.

1193. — **Cordon** pour les manches galvano.

1190



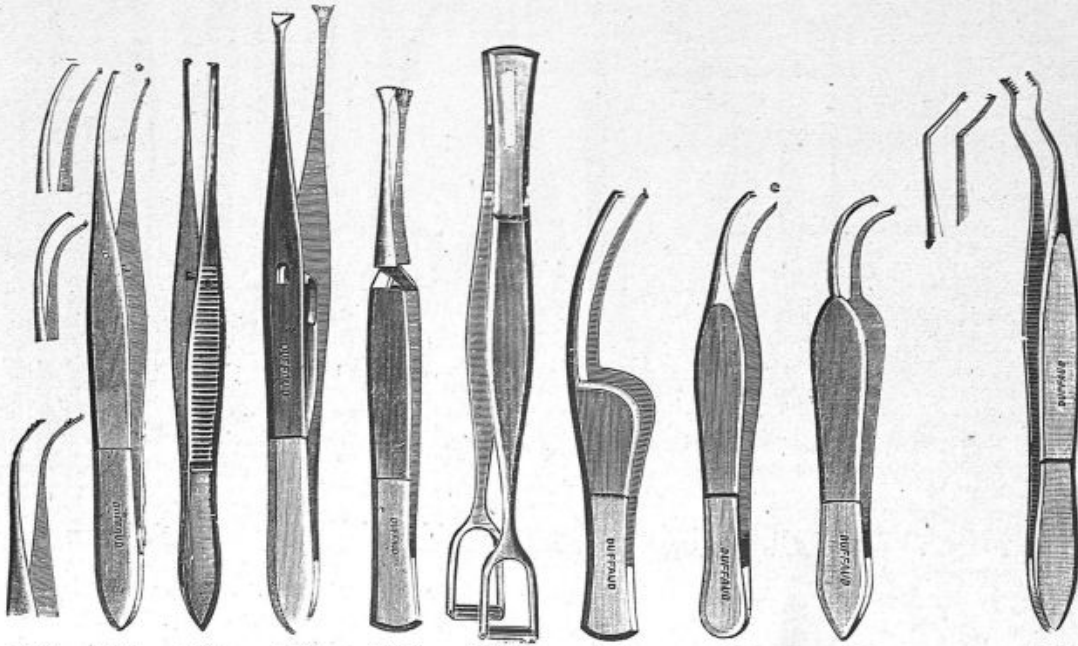
1195



1195. — **Aspirateur** pour la succion de la cataracte molle du Prof LAPERSONNE.

1196. — Le même du Docteur RENARD.

PINCES à IRIS et CAPSULAIRES



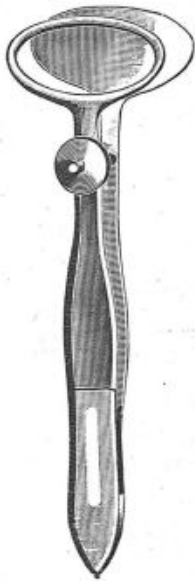
1194 1197 1198 1199 1200 1201 1202 1203 1204 1205

1197. — Pince à iris droite, demi courbe et courbe.
 1194. — — à iris à double griffe.
 1198. — — à griffe fine.

1199. — Pince à fixer de GRAFFE.

1200. — Pince à fixer de VACHER.

1201. — Pince à granulation de KNAPP.
 1202. — — à iris du D^r FISCHER-ARLT.
 1203. — — à iris du D^r LAPERSONNE.
 1204. — — à iris du D^r PLEY.
 1205. — — capsulaire du D^r PLEY.
 1207. — — à caillot.
 1208. — — emporte-pièce du D^r VACHER, pour capsulo-iridotomie.



1210



1211



1212



1213

PAUPIÈRES



1223

1223. — Porte-aiguille de SANDS à extrémités rondes.

1222. — Porte-aiguille de DOYEN.

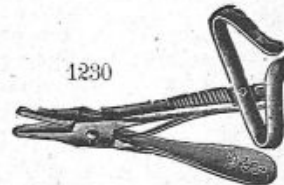
1224

Porte-aiguille de WECKER.

1230

1230

Porte-aiguille de GALÉZOWSKI.



1210. — Pince de DESMARRES pour chalazion.
 1211. — — de SNELLEN, droite ou gauche.
 1212. — — de KNAPP, droite ou gauche.
 1213. — — à épiler les cils.

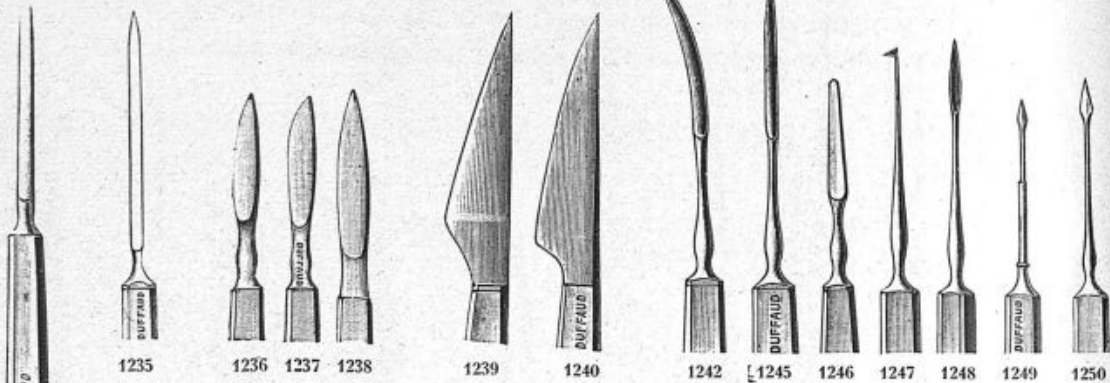
1231. — Aiguille à suture de la cornée du D^r KALT.
 1232. — Soie extra fine pour dito.
 1221. — Aiguille extra fine de REVERDIN.
 1220. — — fine de de REVERDIN.



1233

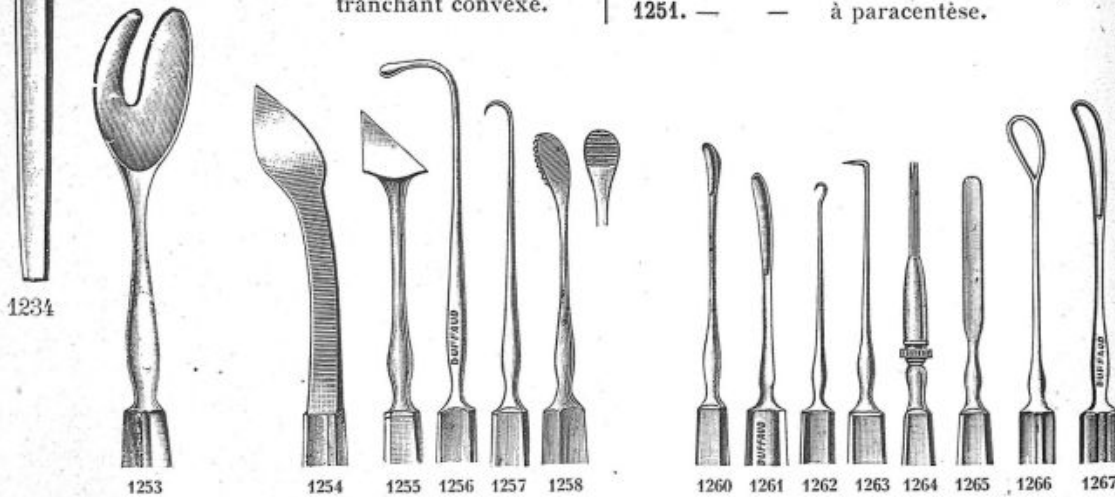
1233. — Porte-aiguille de LANDOLT.

CATARACTE - IRIDECTOMIE - CORPS ÉTRANGERS



- 1234. — **Couteau** de GRAEFE.
- 1235. — — de DEHENNE.
- 1236. — **Bistouri** droit.
- 1237. — — convexe du D^r LANDOLT.
- 1238. — — droit du D^r LANDOLT.
- 1239. — **Couteau** de RICHTER à tranchant droit.
- 1240. — **Couteau** de RICHTER à tranchant convexe.

- 1241. — **Plaque** en métal.
- 1242. — **Couteau** boutonné courbe de WEBER.
- 1245. — — boutonné droit de WEBER.
- 1246. — — de STILLING.
- 1247. — **Kystitome** flexible.
- 1248. — **Aiguille** cannelée pour tatouage.
- 1249. — — de BOWMANN.
- 1250. — — pour les corps étrangers.
- 1251. — — à paracentèse.

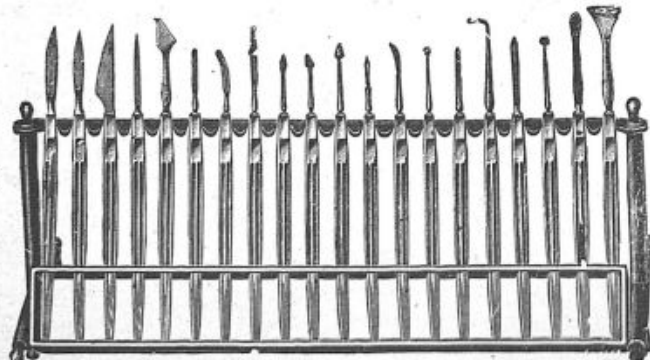


- 1253. — **Spatule** à énucléation de TRELAT.
- 1254. — **Couteau** lancéolaire du D^r LANDOLT.
- 1255. — — lancéolaire coudé.
- 1256. — **Crochet** à strabisme, 3 grandeurs.
- 1257. — — pointu ou mousse à Chalization.
- 1258. — **Curette** double de CRICHTET et BOWMANN.
- 1270. — **Kystitome** de GRAEFE avec curette argent.
- 1272. — **Releveur** des paupières à plaque.
- 1259. — **Gouge** à corps étranger.

- 1260. — **Curette** tranchante de WEECKER.
- 1261. — — de DAVIEL, en argent.
- 1262. — **Crochet** pointu de BEER p^r l'iris.
- 1263. — — harpon de PANAS.
- 1264. — **Faisceau** d'aiguilles à tatouer.
- 1265. — **Spatule** en argent.
- 1266. — **Anse** du Docteur WEBER.
- 1267. — — de SNELLEN.
- 1270. — **Tige** aimant très puissant pour extraire les grains d'acier.



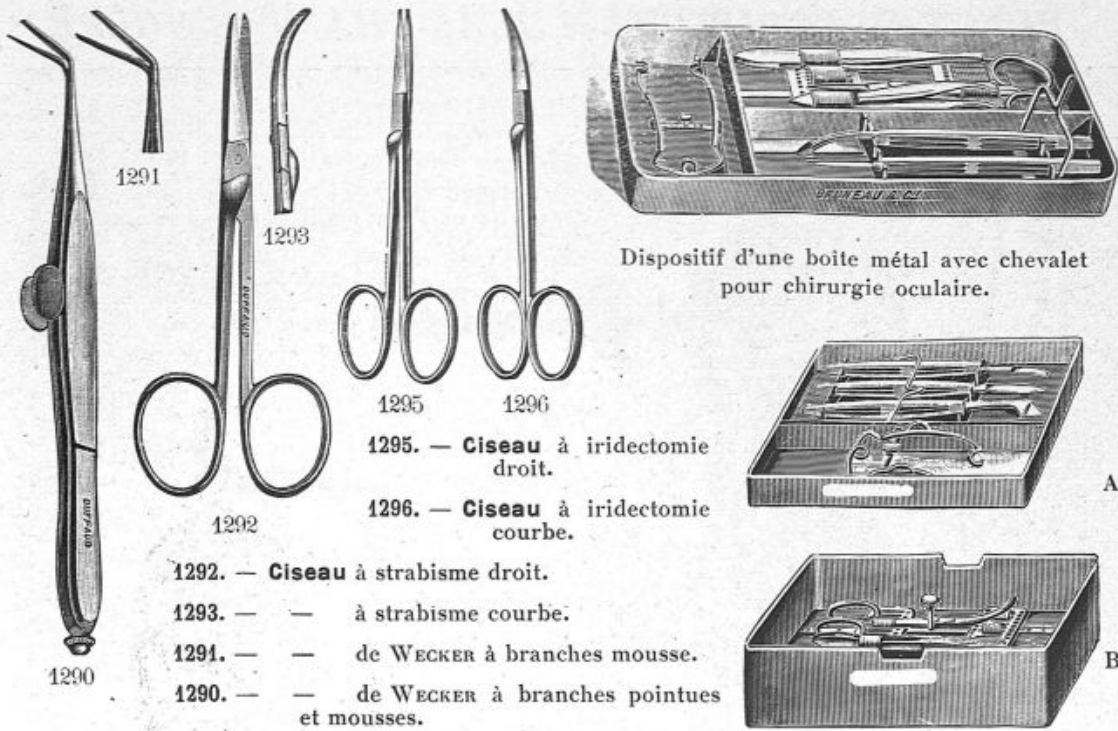
1275



Chevalet

en métal nickelé.

- 1275. A 12 places.
- 1276. A 15 —
- 1277. A 20 —



Dispositif d'une boîte métal avec chevalet pour chirurgie oculaire.

1298. — Ciseau à énucléation droit.
 1299. — — à énucléation courbe.

A et B. — Dispositif d'une boîte métal avec chevalet à 2 étages, pour chirurgie oculaire.

BOITE pour CHIRURGIE OCULAIRE

1325. — Boîte de MORAX pour Paupière - Chalazion

- 1 bistouri petit.
- 1 bistouri moyen.
- 1 curette à chalazion.
- 1 pince de DESMARRES.
- 1 ciseau droit pointu.
- 1 pince à griffe, 1, 2 dents.
- 1 pince de SPENCER-WELS.
- 2 pinces de SNELLEN droite et gauche.
- 1 plaque à paupière.
- 1 crochet pointu à chalazion.
- 2 pinces de KOCHER, petite.
- 2 écarteurs de VALUDE.
- 1 porte-aiguille de WECKER.

1326. — Boîte du D^r MORAX Strabisme Enucléation

- Pince à griffe forte.
- Pince à griffe fine.
- Ciseau courbe mousse.
- Ciseau droit mousse.
- Crochet mousse, grand.
- Crochet mousse, petit.
- Spatule à énucléer.
- Blépharostat de MORAX.
- Ciseau pour énucléation.
- 1 bistouri.
- 1 curette de WECKER.

1327. — Boîte du D^r MORAX Cataracte Iridectomie

- 1 couteau de GRAEFE.
- 1 couteau boutonné de WEBER.
- 2 couteaux lancéolaires.
- 1 curette argent de DAVIEL.
- 1 pince à iris, courbe.
- 1 kystitome flexible.
- 1 ciseau de WECKER.
- 1 anse de SNELLEN.
- 1 pince à fixer, courbe.
- 1 spatule argent, à iris.
- 1 blépharostat de PLEY.


1328. — Boîte pour voies lacrymales du Docteur MORAX.

- 6 stylets de GALEZOWSKI.
- 1 écarteur de MULLER.
- 1 couteau boutonné de WEBER.
- 1 couteau mousse de STILLING.
- 1 pince, 1, 2 griffes.

- 1 curette tranchante de WECKER.
- 1 rugine de ROLLET.
- 2 stylets coniques de SICHEL.
- 1 sonde creuse de WECKER.
- 1 pince fine à dissection sans griffe.
- 2 bistouris, petit et moyen.

PULVÉRISATEUR de LUCAS-CHAMPIONNIÈRE

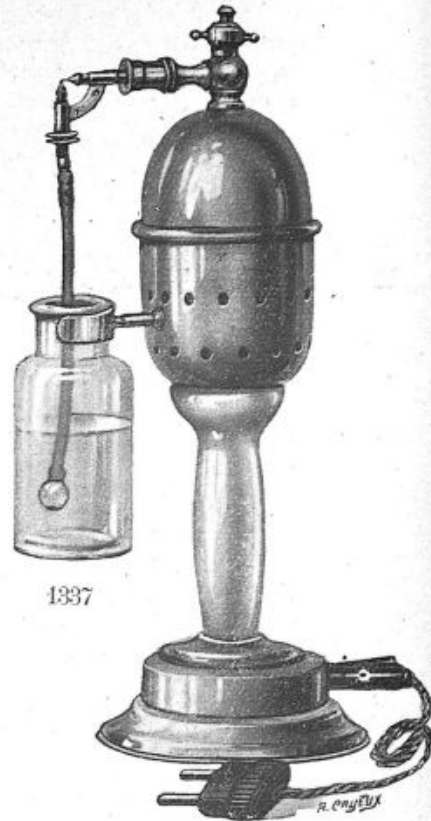
Modèle des Hôpitaux.



1335. — Pulvérisateur de LUCAS-CHAMPIONNIÈRE à vapeur à 2 jets, pour furoncles, anthrax et désinfection des chambres (modèle des Hôpitaux, fonctionnant 3 h. 1/2).

1336. — Pulvérisateur de LUCAS-CHAMPIONNIÈRE à vapeur à 2 jets, pour furoncles et anthrax, fonctionnant 2 heures, modèle moyen.

1337. — Pulvérisateur "électrique" monté sur colonne à pied, fonctionnant sur courant continu et alternatif, 110 volts.



1335


1338. — Pulvérisateur du D^r LAURENTO, petit modèle.

1339. — Le même, grand modèle.

1340. — Pulvérisateur à vapeur, en cuivre nickelé, construction très soignée, modèle fonctionnant 45 minutes.

1342.

Pulvérisateur électrique, genre n^o 1340, fonctionnant 45 minutes.




1338


1344. — Pulvérisateur du commerce, en métal blanc, fonctionnant 10 minutes.

1343. — Le même fonctionnant 15 minutes.

1345. — Pulvérisateur à vapeur en cuivre nickelé, modèle soigné, fonctionnant 30 minutes.




1340



1345

ANESTHÉSIE



1350

1350. — **Appareil** à éther du D^r OMBRÉDANNE, modèle Collin, déposé.

1351. — Même modèle, monté sur pied.

1352. — **Masque** en caoutchouc de rechange avec bourrelet.

1354. — — dosimétrique de H. MEYER pour l'anesthésie avec chlorure d'éthyle pure ou mélangé ou tout autre liquide aseptique, en boîte ébénisterie.

1355. — **Masque** anesthésique universel de P. CHAVANON, *breveté S. G. D. G.*



1360

1360. — **Tube** de MAYO pour l'anesthésie.

1361. — **Tube** modèle p^r adulte.

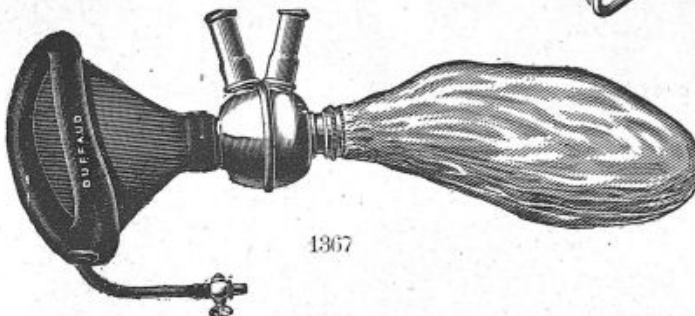
1362. — — modèle p^r enfant.

1363. — **Pipe** du D^r DELBET p^r opérations sur la face.

1365. — **Pipe** avec soupape du D^r SEBILLEAU avec tube d'admission.

1366. — **Chloroformisateur** à soupape tournante du D^r RICARD.


Masque de rechange.



1367

1367. — **Masque** de CAMUS à 2 porte-ampoules pour le chlorure d'éthyle.

1371. — **Vessie** de rechange.



1368

1368. — **Masque** à anesthésie transparente du Docteur KILLIAN, pour l'éther, (*modèle breveté*).

Ce modèle de masque grâce à sa bande de fixation et à sa chambre d'évacuation rotative, l'anesthésie peut s'effectuer dans tous les sens. La fermeture étanche du masque assure une haute température, augmente l'efficacité de l'éther, la transparence du masque permet l'observation du malade.

1370. — **Appareil** d'anesthésie générale dosimétrique du D^r DUFAU.

1373. — **Appareil** dosimétrique à chlorure d'éthyle du D^r HOUZEL.

1369. — Le même avec garniture respiratoire.

1378. — **Masque** de JULLIARD pour l'éther.

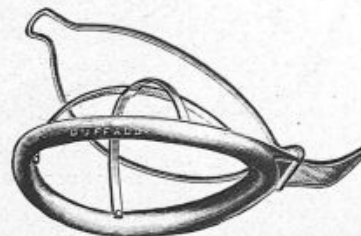


1375

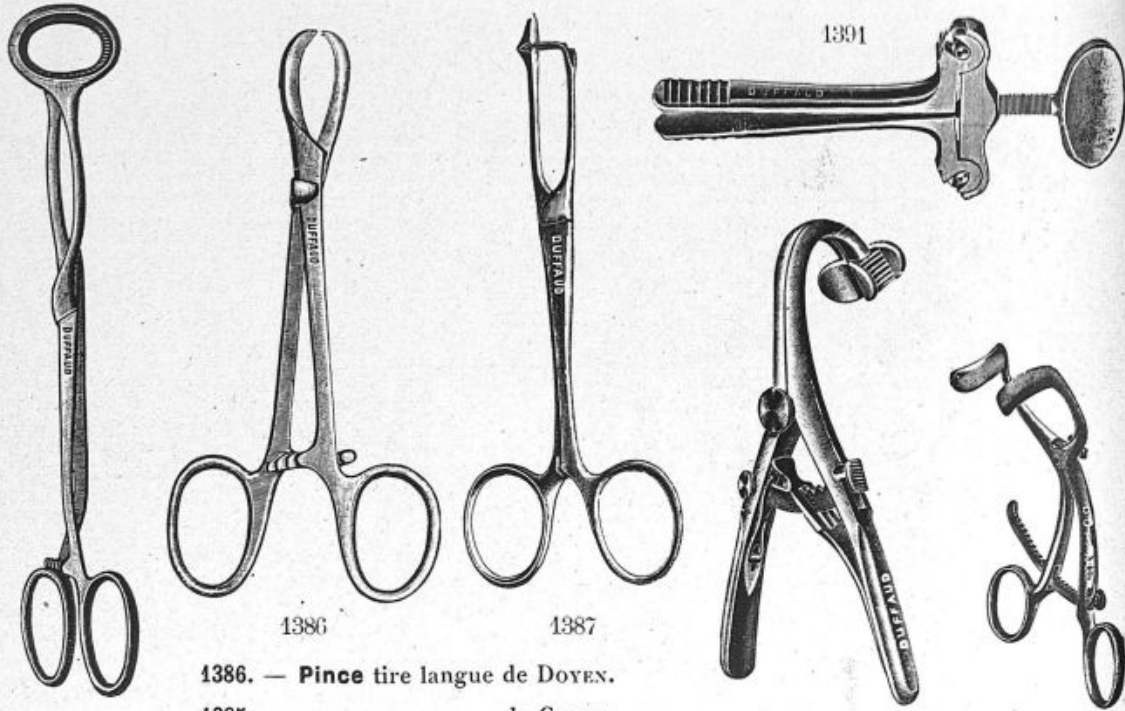
1375. — **Masque** à chloroforme de GUYON.

1380

Masque pliant pour le chloroforme.



1380



1385. — — — — — de COLLIN.
 1386. — Pince tire langue de DOYEN.
 1387. — Pince tire langue de BERGER.
 1388. — Ouvre-bouche du D^r O'DWYER.
 1389. — Ouvre-bouche du D^r DOYEN.
 1390. — Même modèle à déclanchement rapide.
 1391. — Ouvre-bouche à vis de HEISTER.

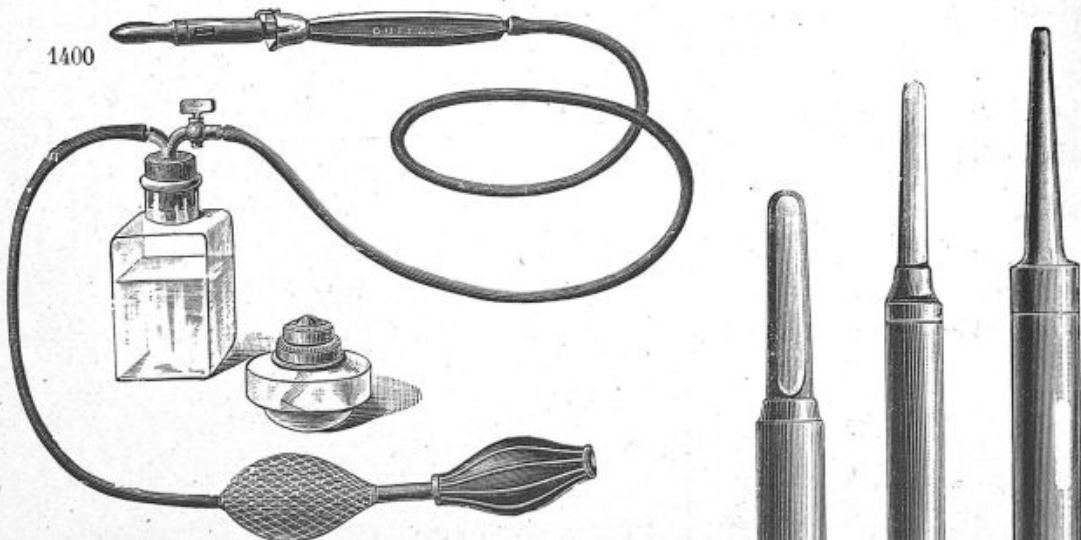
THERMO-CAUTÈRE

Système PAQUELIN en platine pur

Fonctionnement des cautères platine :


1400. — Présenter le cautère à l'extrémité de la flamme de la lampe à alcool, ne faire agir la soufflerie que lorsque le platine est bien rouge, souffler ensuite lentement en laissant la figure de platine sur la flamme, ne la retirer que lorsque le cautère est au rouge vif; au cas où le cautère ne fonctionnerait pas, tourner très légèrement le robinet, soit à droite ou à gauche, de façon que les gaz carburés se dégagent en plus ou moins grande quantité afin d'obtenir le degré d'incandescence que l'on désire.

N.-B. — N'employer que l'essence d'auto.



- Prêt à fonctionner avec son robinet carburateur.
 1401. — Couteau en platine pur pour les opérations.
 1402. — Pointe en platine pur à extrémité arrondie.
 1403. — — — — — très forte en platine pur.

1401 1402 1403



1405

THERMO-CAUTÈRE

Système PAQUELIN

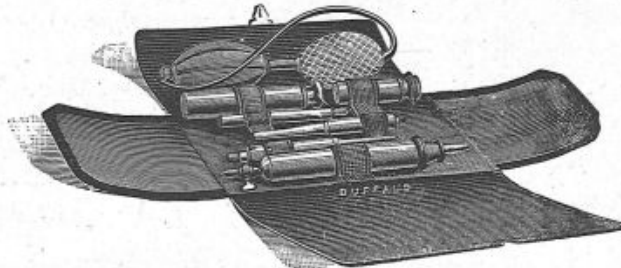
1405. — **Thermo-cautère** en platine pur de PAQUELIN, grand modèle en boîte gainerie, contenant un couteau et une pointe avec lampe, flacon à essence, double courant soufflerie, etc.

P. S. — Pour un bon fonctionnement n'employer que de l'essence d'automobile.



1406

- | | | | | |
|--|-------|------|--------|------|
| 1406. — Pointe fine en platine pour les yeux..... | Droit | 1406 | Courbe | 1410 |
| 1407. — — fine en platine pour les dents..... | | 1407 | | 1411 |
| 1408. — — fine en platine pour les lupus..... | | 1408 | | 1412 |
| 1409. — Petit couteau en platine | | 1409 | | 1413 |



1415



1407


1415. — **Thermo-cautère** de poche avec manche carburateur.

Ce modèle très portatif, comprend un couteau, une pointe en platine pur avec rallonge, lampe à alcool, réservoir et soufflerie.

1416. — Même modèle en boîte métal nickelée.

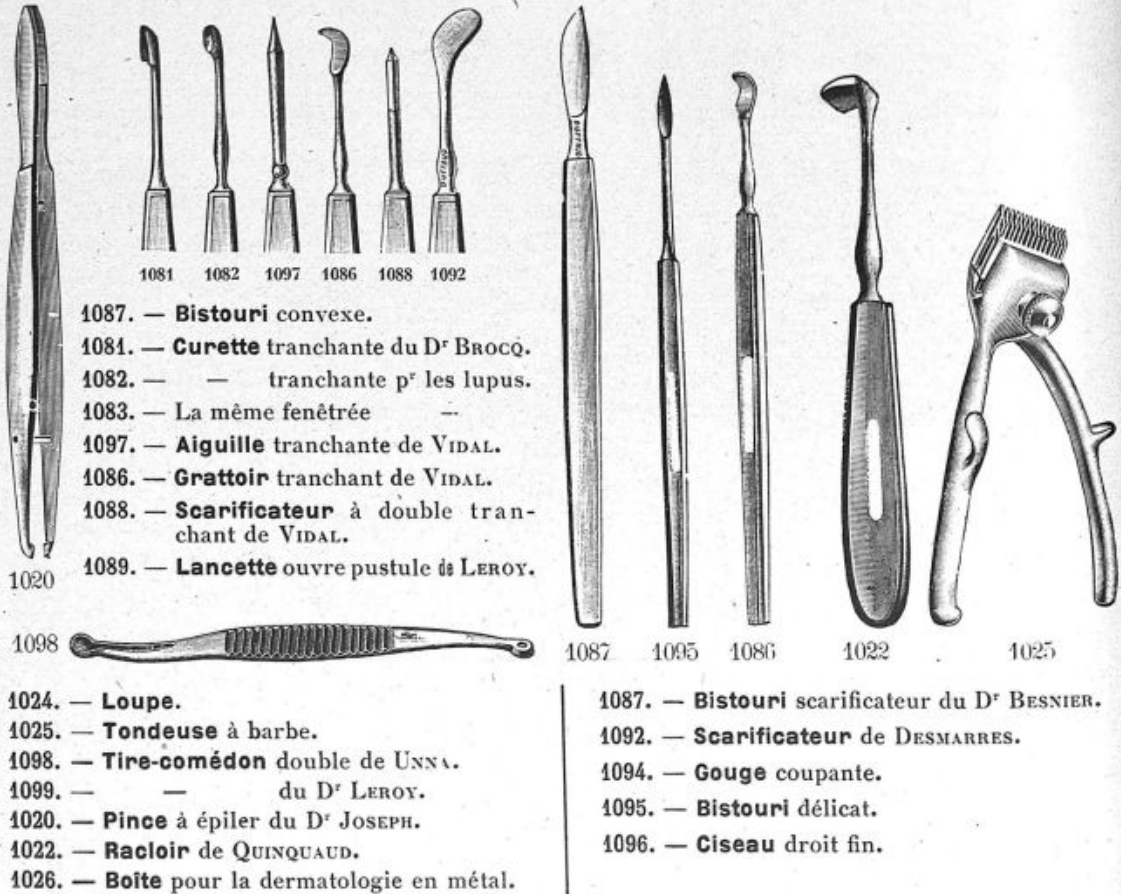
1420. — **Thermo-cautère** en platine pur de PAQUELIN, grand modèle dans une boîte en métal nickelé, contenant un couteau et une pointe avec lampe, flacon à essence, double courant, soufflerie, etc.

P. S. — Pour un bon fonctionnement n'employer que de l'essence d'automobile.



1420


DERMATOLOGIE



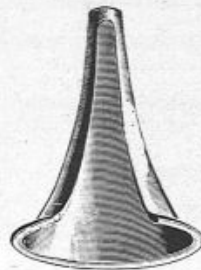
ACOUSTIQUES CONTRE LA SURDITÉ




OREILLES



1421



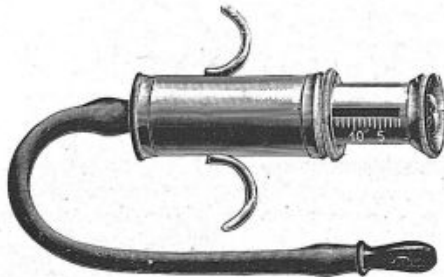
1432



1429

1421. — Miroir de CLAR avec serre-tête à ressort.
 1422. — — de CLAR "incassable" en métal chromé.
 1423. — Miroir de CLAR avec serre-tête se montant directement sur le courant de la ville de 110 à 220 volts (indiquer le courant).
 1424. — Miroir électrique du D^r LE MÉE.
 1425. — Même modèle incassable en métal chromé.
 1426. — Boîte aluminium pour miroir.
 1427. — Gaine protectrice frontal pour miroir.
 1428. — Petit miroir de SLOOG avec serre-tête.

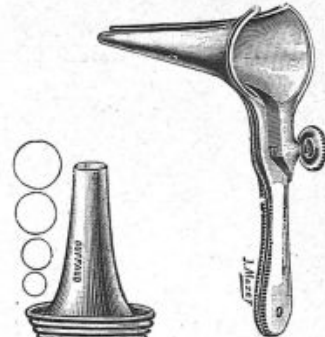
1429. — Eclaireur frontal, petit modèle avec bandeau métal, fonctionnant sur 110 ou 220 volts.
 1431. — Eclaireur frontal, petit modèle sur bandeau métal, à double capsule calorifuge.
 1432. — Héli-spéculum pour inciser les furoncles.



1445



1435



1437

1439

1445. — Masseur du tympan de DELSTANCHE.
 1446. — Spéculum de SIÈGLE en métal nickelé, avec balle, avec 3 embouts.
 1447. — Le même, avec 1 embout.
 1448. — Le même, avec 2 embouts.
 1450. — Spéculum à'évidement, 3 grandeurs.

1435. — Spéculum de TOYBÉE nickelé, jeu de trois.

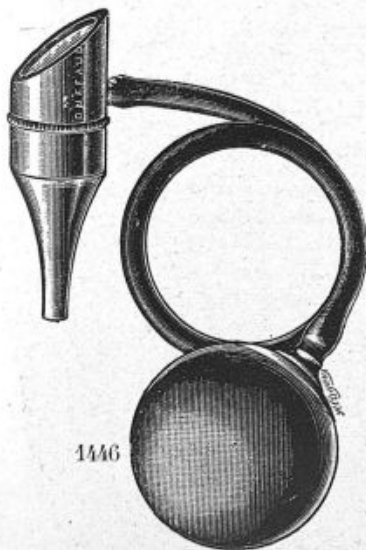
1436. — Spéculum de TOYBÉE nickelé, la pièce.

1437. — Spéculum de POLITZER nickelé, jeu de quatre.

1438. — Spéculum long du D^r LE MÉE, jeu de six.

1439. — Spéculum dilateur de BONNAFOND.

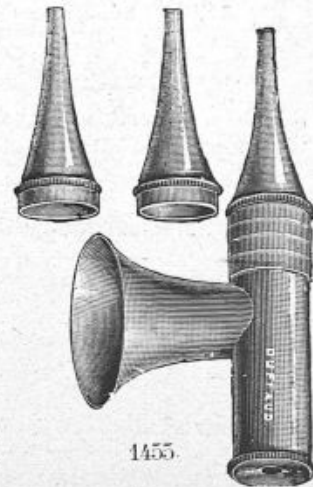
1442. — Spéculum de KENIG p^r l'anesthésie du tympan avec chlorure d'éthyle.



1446



1452



1455

1452. — Tube otoscope complet.
 1453. — Embout d'otoscope, la pièce.
 1455. — Oscope de BURTON avec 3 spéculum en boîte gainerie.



1458




1459



1460

Diapason modèle ordinaire.



1461

1488. — Diapason à curseur, grand modèle, sans indication de tonalité.

1463. — Série de 5 diapasons de HARTMANN en boîte gainerie.

1458. — C 128 vibrations.

1459. — C² 512 —

1460. — C³ 1024 —

1461. — C⁴ 2048 —

Diapason de HARTMANN, la pièce.

C 128, C² 512, C³ 1024, C⁴ 2048

1478 1466 1463 1464

1484. — Diapason L. A. 3, 435 V. D.

1462. — — de LERMOYER 128 V. D. avec curseur et pied.



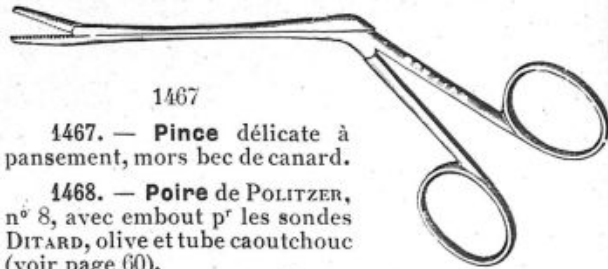
1465

1465. — Pince articulée à levier supérieur, nouveau modèle pour corps étranger.

1/2

1479. — La même en bec de canard, mors taillé.

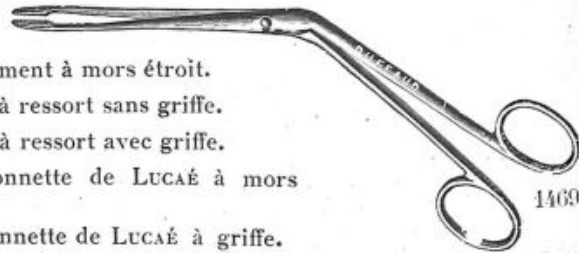
1483. — La même en bec de canard, mors à griffe.



1467

1467. — Pince délicate à pansement, mors bec de canard.

1468. — Poire de POLITZER, n° 8, avec embout p^r les sondes DITARD, olive et tube caoutchouc (voir page 60).



1469

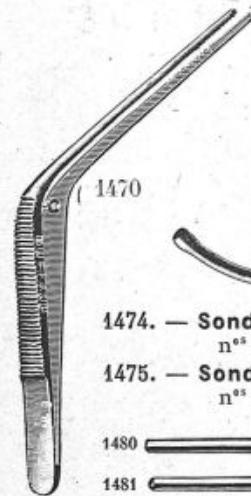
1469. — Pince à pansement à mors étroit.

1470. — — coudée à ressort sans griffe.

1471. — — coudée à ressort avec griffe.

1472. — — en baïonnette de LUCAÉ à mors taillé.

1473. — Pince en baïonnette de LUCAÉ à griffe.



1470

1474. — Sonde d'ITARD, en métal, n° 1, 2, 3, 4, 5.

1475. — Sonde d'ITARD, en argent, n° 1, 2, 3, 4, 5.



1474

1476. — Sonde de LUBET-BARDON, n° 1, 2, 3.

1477. — Sonde d'ITARD, en caoutchouc durci, n° 1, 2, 3, 4, 5.



1480

1481

1482

1483

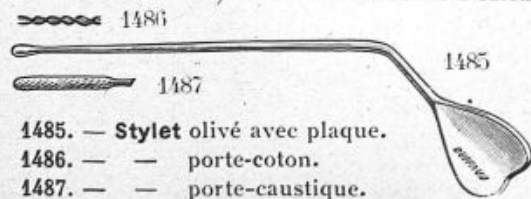
1480. — Porte-coton extrémité triangul^{re}.

1481. — — — manche carré.

1482. — Porte-coton manche rond.

1483. — Stylet olivaire courbe ou droit.

1482. — Pince de POLITZER, mors à cuiller.



1486

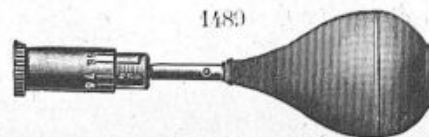
1487

1485

1485. — Stylet olivé avec plaque.

1486. — — porte-coton.

1487. — — porte-caustique.

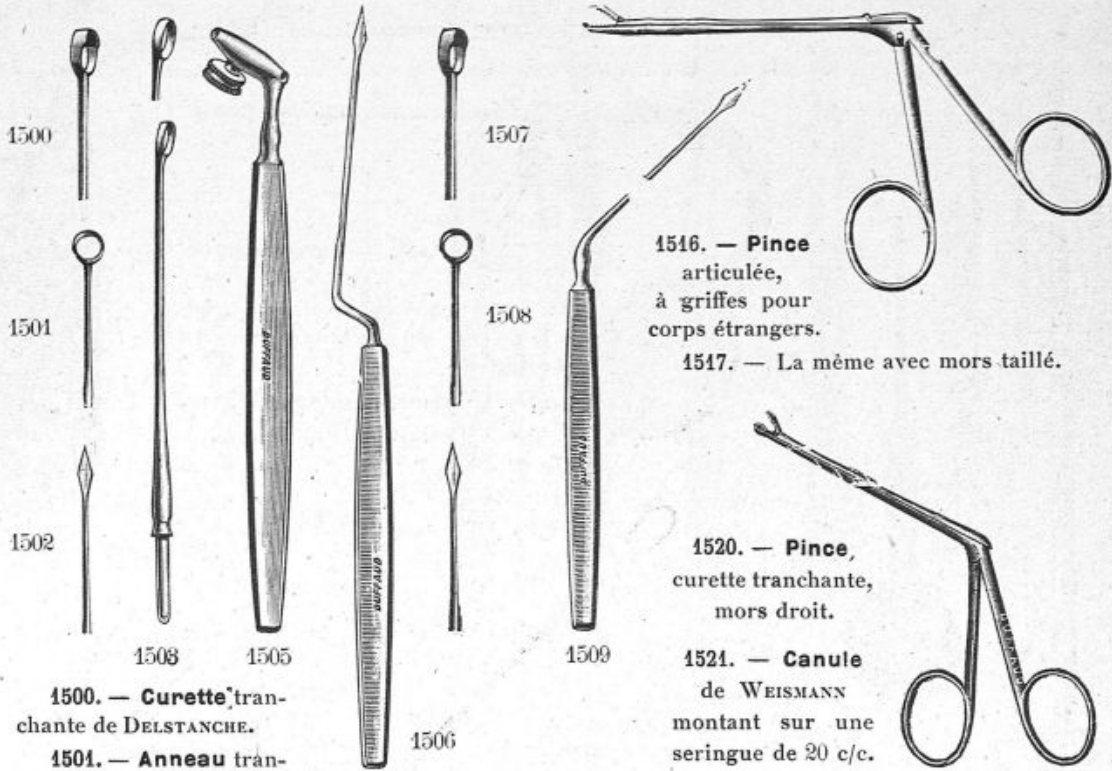


1489

1489. — Sifflet de GALTON.

1482

EXTRACTION des OSSELETS et CORPS ÉTRANGERS



1500. — **Curette** tranchante de DELSTANCHE.

1501. — **Anneau** tranchant du D^r MAHU.

1502. — **Aiguille** à paracentèse.

1503. — **Curette** pour la caisse, petite et moyenne.

1505. — **Manche** de LUBET-BARDON pour les instruments.

1506. — **Aiguille** à paracentèse à baïonnette.

1507. — **Curette** tranchante de DELSTANCHE montée sur manche.

1508. — **Anneau** tranchant de MAHU monté sur manche.

1509. — **Aiguille** à paracentèse avec manche.

1512. — — à paracentèse avec manche formant étui.

1516. — **Pince** articulée, à griffes pour corps étrangers.

1517. — La même avec mors taillé.

1520. — **Pince**, curette tranchante, mors droit.

1521. — **Canule** de WEISMANN montant sur une seringue de 20 c/c.

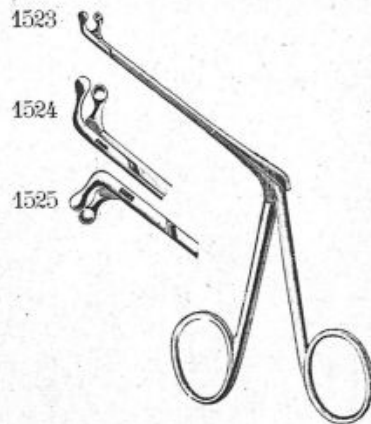


1510

1511

1510. — **Canule** de HARTMANN à plaque.

1511. — La même sans plaque.



1523

1524

1525

1523. — **Pince** à curette tranchante, mors supérieur.

1524. — — — à mors supérieur à droite.

1525. — **Pince** à curette tranchante à mors inférieur à gauche.



1526

1526. — **Bougie** filiforme en gomme pour la trompe d'Eustache.

1527. — La même en baleine.



1530

1530. — **Curette** double pour le cérumen.

EXTRACTION DES OSSELETS (suite)



1537 1538




1535

1536. — **Levier de MAHU**
pour les corps
étrangers.

1537. — **Crochet pointu.**

1538. — — **mousse.**



1544 1546




1543




1548

1531. — **Pince de DUPLAY**, pour les corps étrangers.



1531



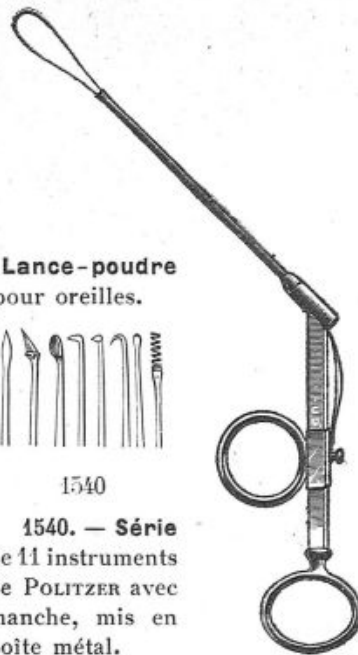
1532

1532. — **Pulvérisateur**
de VILBISS

en métal nickelé, avec bec orientable dans tous les sens pour toutes solutions.

1533. — **Lance-poudre** de VILBISS.

1534. — **Nébuliseur** de VILBISS.



1535. — **Lance-poudre**
pour oreilles.



1540

1540. — **Série**
de 11 instruments
de POLITZER avec
manche, mis en
boîte métal.

1541. — **Cha-**
que instrument.



1550

1542. — **Curette** pour la caisse fine.

1548. — — pour la caisse moyenne.

1543. — **Furonculotome** de HARTMANN.

1544. — **Crochet** de LUDWIG, à gauche.

1545. — — de LUDWIG, à droite.

1546. — **Curette** de LUDWIG, à droite.

1547. — — de LUDWIG, à gauche.

1550. — **Serre-nœud** de BLACK.

1551. — **Fil d'acier** pour dito.

1552. — **Pince** nickelée p^r les fils d'acier.

1553. — **Seringue** de LERMOYER, stérilisable.

1554. — **Seringue** de DELSTANCHE, piston métal.



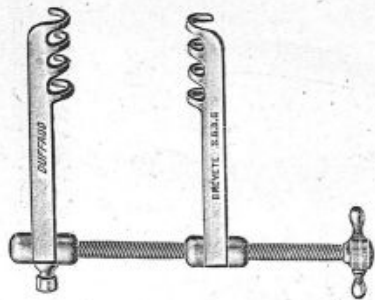
1542



1553

1555. — **Canule** conique en caoutchouc souple montant sur la seringue.

MASTOÏDE



1572



1576



1560



1562



1567



1575



1572. — **Ecarteur** mastoïdien du D^r CHAVANON, Breveté S. G. D. G. (recommandé).
 1573. — **Ecarteur** mastoïdien du D^r VACHER.
 1574. — — mastoïdien du D^r CRETTE.
 1575. — **Bistouri** de NELATON, à pointe rabattue.
 1576. — **Gouge** de STACKE, droite 3, 5, 7, 9, 10 %.
 1577. — — de STACKE, courbe 3, 5, 7, 9 %.
 1578. — — à main de LEGUEST.

1560. — **Ciseau**, burin sans tête, 3, 5, 7, 9 %.
 1561. — — burin avec tête, 3, 5, 7, 9, 10 %.
 1562. — **Gouge** à tête de 4, 6, 8, 10, 12 %.
 1564. — — sans tête de 3, 5, 7, 9, 10 %.
 1565. — — cannelée de HAUTANT, 4, 6, 8 %.
 1567. — — de SEBILEAU, 6, 8, 10 %.
 1568. — **Spatule** pour décoller le conduit membraneux.



1570



1571

1570. — **Ecarteur** mastoïdien de JANSEN.
 1571. — — de FINSEN.
 1573. — **Protecteur** de STACKE, avec manche.
 1574. — Le même modèle ordinaire.



1575

1575. — **Ecarteur** à griffe, la pièce.



1580

1580. — **Rugine** de FARABEUF, courbe.
 1581. — — de FARABEUF, droite.
 1582. — **Maillet** en bronze mou, à double tête.



1586



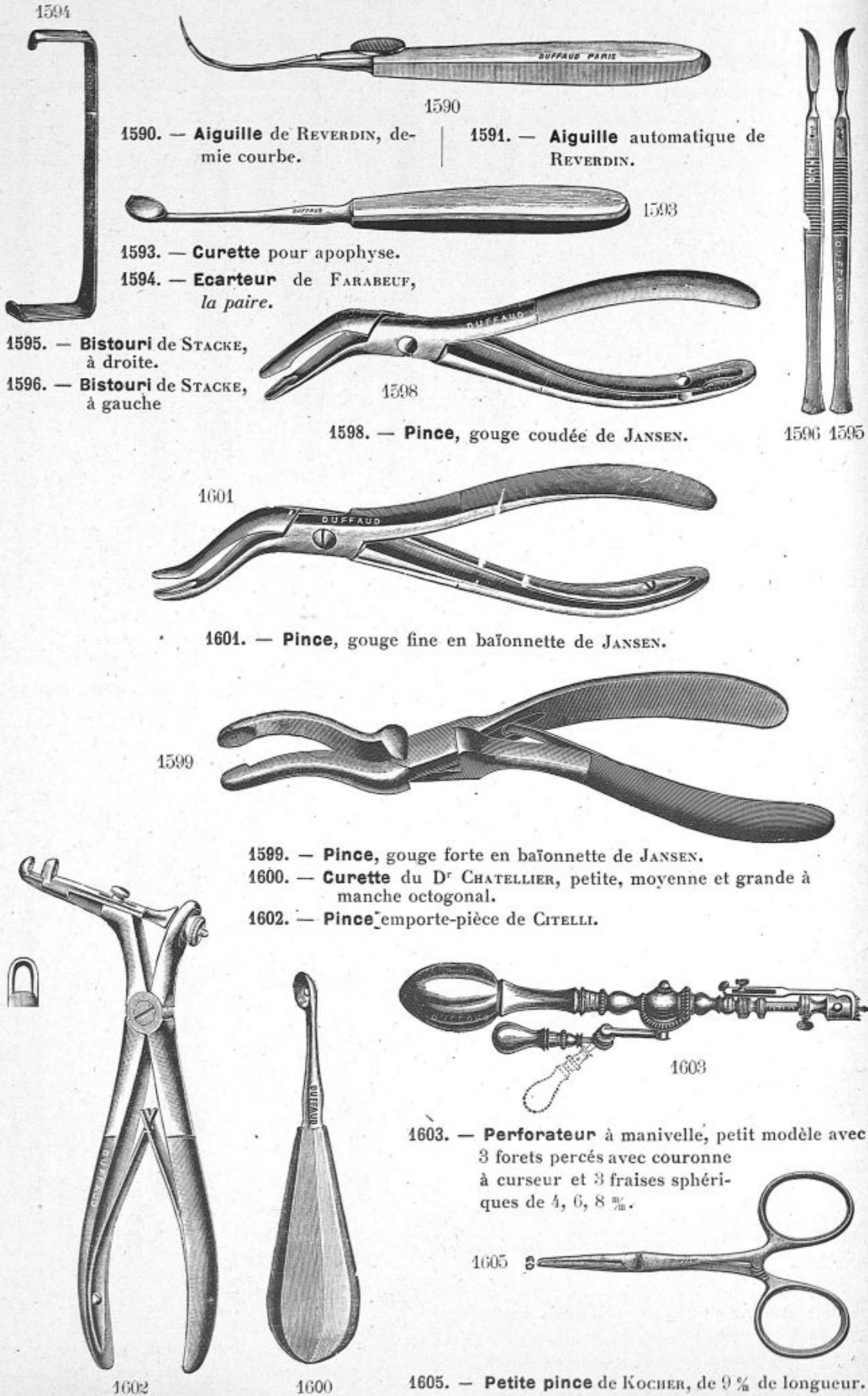
1585



1578

1586. — **Pince**, gouge courbe, 4, 6, 8, 10 %.
 1585. — — gouge droite, 4, 6, 8, 10 %.
 1587. — **Masse** en bronze mou du D^r LOMBARD.
 1588. — **Maillet** en bronze mou du D^r SEGURA.


MASTOÏDE (suite)



NEZ



1610



1611



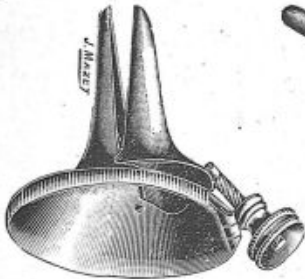
1613



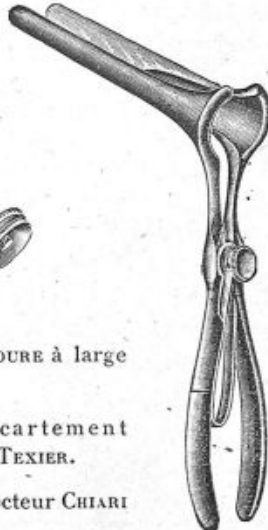
1614

- 1610. — **Spéculum** de DUPLAY, à double charnière.
- 1611. — **Spéculum** du D^r VACHER, ouverture latérale.
- 1612. — **Spéculum** du D^r VACHER, à longue valve à ouverture latérale pour résection sous muqueuse.

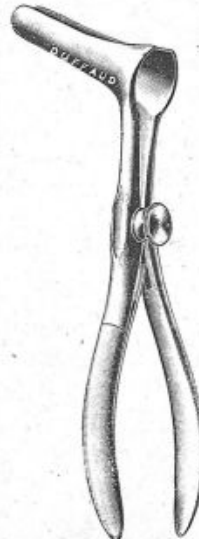
- 1613. — **Spéculum** de DUPLAY, ordinaire.
- 1614. — — de COLLIN.
- 1615. — — du D^r KILLIAN, petit, moyen, grand.
- 1618. — **Spéculum** du D^r VACHER, modifié par le D^r MOULONGUET.



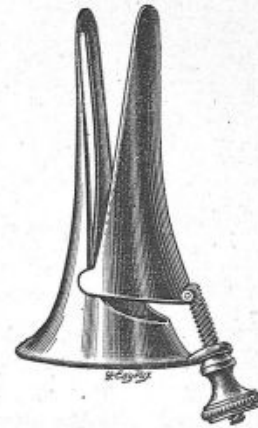
1619



1615



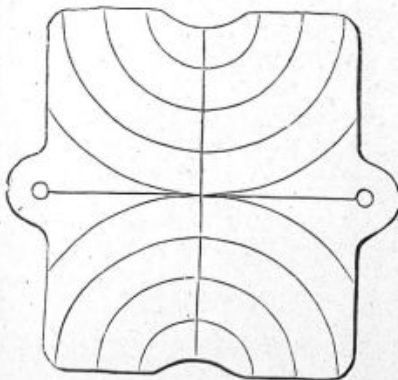
1622



1625

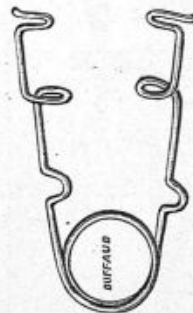
- 1619. — **Spéculum** de MOURE à large pavillon.
- 1620. — **Spéculum** à écartement parallèle du D^r TEXIER.
- 1622. — **Spéculum** du Docteur CHIARI à branches.

- 1625. — **Spéculum** du D^r TERRIER à valve longue.
- 1626. — **Spéculum** à longue valve pour rhinoscopie.



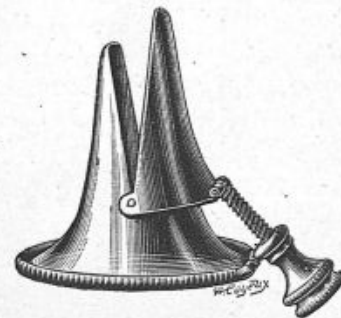
1627

1627. — **Miroir** de GLATZEL, nickelé.



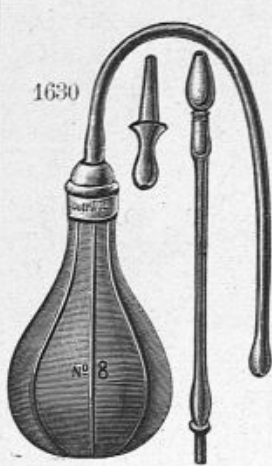
1628

1628. — **Spéculum** de PALMER petit, moyen, grand.



1629

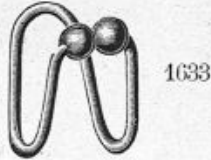
1629. — **Spéculum** à valves inégales du D^r CHATELLIER.



1630. — **Poire de POLITZER**, n° 8, avec embout pour la sonde DITARD et tube caoutchouc avec olive.
1631. — La même, n° 10.



1632. — **Vase de FRANKEL** pour bain nasal.



1633. — **Dilatateur des narines** de FELDBAUSCH.

1634. — **Pulvérisateur nasal** p^r les huiles médicamenteuses.



1646. — **Pulvérisateur nasal** de VAAST pour les huiles médicamenteuses.



1638. — **Pipette nasale** de DEPIERRIS.



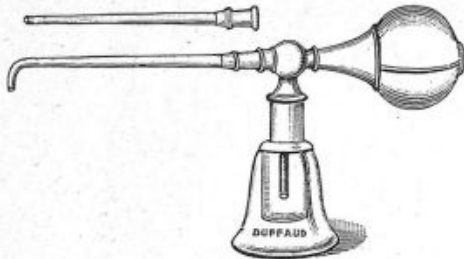
1640. — **Pulvérisateur nasal** à vaseline.

1641. — **Siphon** de WEBER pour le lavage des fosses nasales.




1645. — **Styilet olivaire** à plaque.


1646. — **Styilet porte-coton**.



1648. — **Lance-poudre** de KABIESKE, en métal avec 2 canules.



1650. — **Compresseur** de G. LAURENS.

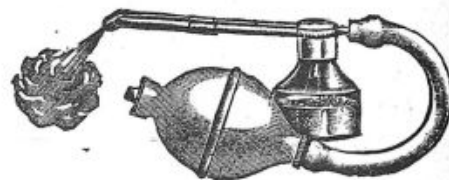


1656. — **Petit pulvérisateur** à cocaïne.

1657. — **Poire** pour dito.

1658.

1658. — **Pulvérisateur** de REUTER avec 2 canules.



1652.

1652. — **Lance-poudre** de VILBIS, en métal nickelé avec bec orientable dans tous les sens.



1653. — **Seringue** de MARFAN en métal nickelé pour l'huile de vaseline.

La même en ébonite n° 1654.

La même en verre n° 1655.

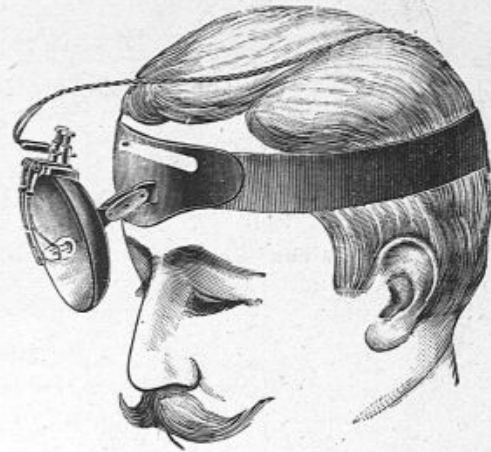
1653

ÉCLAIRAGE MÉDICAL



1660

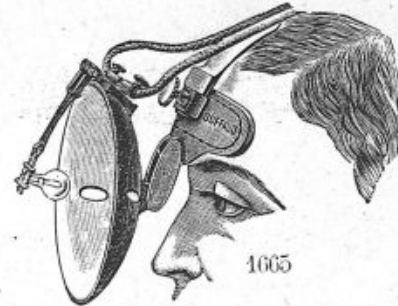
1661
Miroir de CLAR
avec glace
interchan-
geable
pouvant être
réparé par
le médecin
même.



1662

1662. — **Miroir électrique de CLAR à bandeau**
ébonite de 4, 6, 8 et 10 volts.

1663. — **Miroir**
électrique de CLAR
fonctionnant
directement sur le
courant de la ville
alternatif ou
continu 110 ou 220
volts, lampe de
rechange.
(Indiquer le courant).

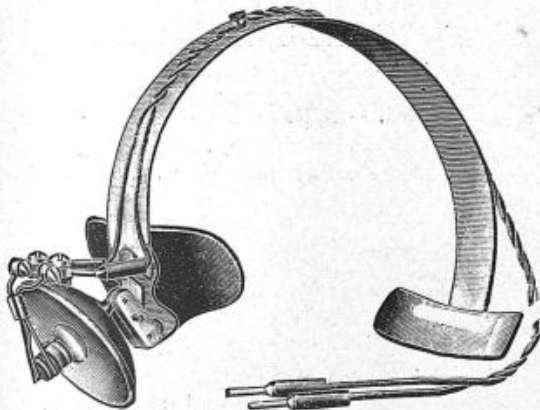


1665

1660. — **Photophore** électrique très portatif en
boîte aluminium, lampe à filament
métallique et boîtier métal avec pile
sèche.

1665. — **Miroir électrique de CLAR à bandeau**
métallique de 4, 6, 8 et 10 volts.


1666. — **Boîte aluminium** pour miroir de CLAR,
voir page 62.



1672

1672. — **Miroir électrique de CLAR**, en métal
chromé incassable, bandeau en métal.

1673. — **Gaine** en caoutchouc souple se fixant
sur la plaque frontale.

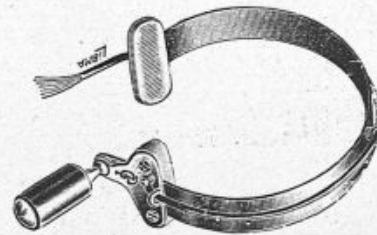


1669

1668. — **Miroir électrique** du D^r J. LE MÉE, ban-
deau ébonite.

1669. **Petit miroir électrique** de SLOOG, diamè-
tre 5/8, à bandeau métallique.

1670. — **Housse** en peau de daim pour dito.



1671

1671. — **Photophore électrique** du D^r HÉLOT.



1680

1680. — **Eclaireur** frontal, petit modèle avec bandeau à ressort sur 110 ou 220 volts.

1681. — **Projecteur** frontal, petit modèle, bandeau en ébonite sur 110 ou 220 volts.

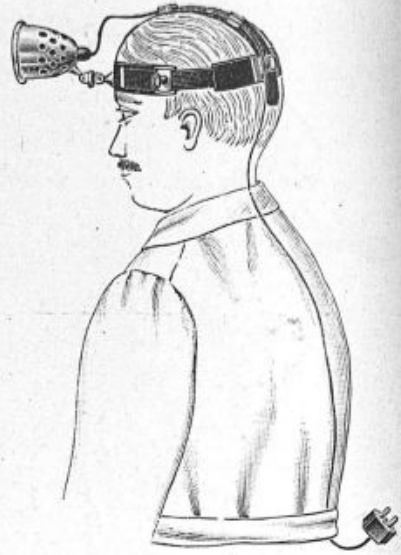
1682. — **Projecteur** frontal à ressort avec double gaine calorifuge fonctionnant sur 110 ou 220 volts.

1683. — **Cordon** de rechange de CLAR, longueur 2 mètres.

1684. — Le même de 3 mètres.

1685. — **Lampe** de CLAR à anneau, filament platine, 4, 6, 8, 10 %.

1686. — **Lampe** à vis de 3, 5, 6, 8, 10 %.

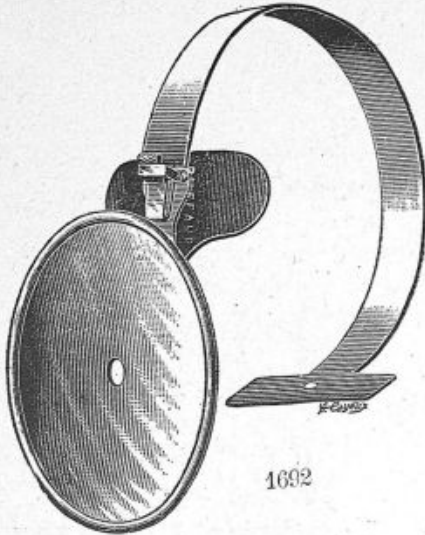


1690

1690. — **Projecteur** frontal à 50 bougies, avec bandeau réglable en ébonite fonctionnant sur 110 ou 220 volts.

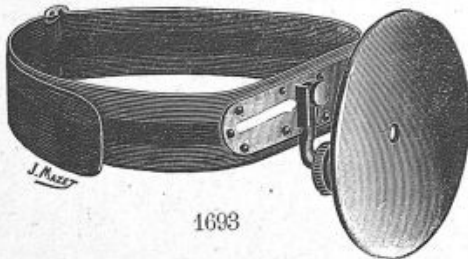
1687. — **Stylo-lampe** pour examen médical.

1688. — **Pile** de rechange.



1692

1692. — **Miroir** frontal casque à ressort.

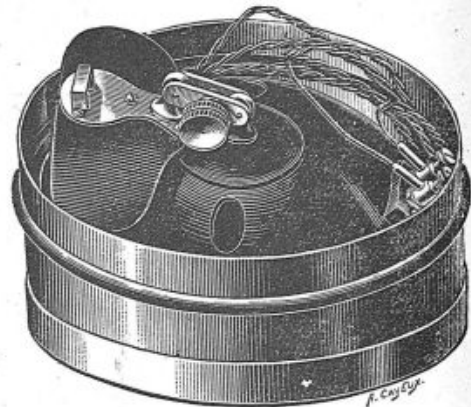


1693

1693. — **Miroir** frontal à bandeau circulaire en soie.



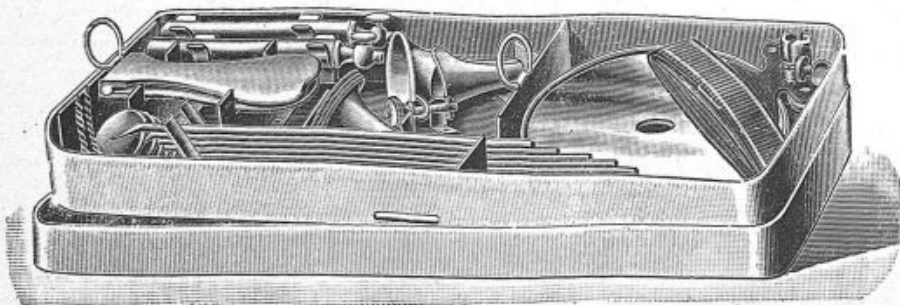
1687



1695

1695. — **Boîte** en aluminium p^r le transport des miroirs de CLAR.

Même modèle pour projecteur frontal.




1697

1697. — **Trousse** en métal nickelé pour le diagnostic, se composant :

de :

- 1 miroir frontal.
- 6 miroirs larynx.
- 1 jeu spéculum oreille.
- 1 spéculum nez.
- 2 porte-coton laryngien.
- 2 manches p^r dito.
- 1 abaisse-langue.
- 1 boîte métal avec chevalet.



1700

1700. — **Tableau** en marbre blanc pour *lumière* et *cautère*, fonctionnant sur le courant *alternatif* 110 volts avec 2 bornes d'arrivées, coupe circuit et interrupteur général avec lampe témoin et 2 rhéostats circulaires pouvant être fixé au mur de 30 x 40 x 9.

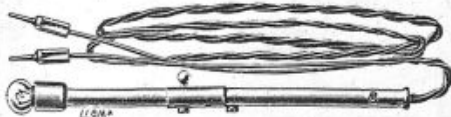
1702. — Le même monté sur marbre de 35 x 45 x 9.

1703. — Le même monté sur marbre de 40 x 50 x 9.

1705. — **Tableau** en marbre blanc, 40 x 50 x 9, pour *lumière* et *cautère* fonctionnant sur courant *continu*, transformateur statique et moteur, convertisseur pour cautère, réducteur et lampe pour lumière, interrupteur, lampe témoin prise de secteur.


1706. — Le même de 35 x 45 x 9.

1707. — **Supplément** pour fonctionnement sur 220 volts.



1708

1708. — **Petite lampe** d'examen de 3,5 volts p^r l'éclairage des sinus, gorge, cavités, etc.



1730

1730. — **Réducteur** portable pour lumière fonctionnant sur courant *alternatif* ou *continu* avec rhéostat circulaire.



1710

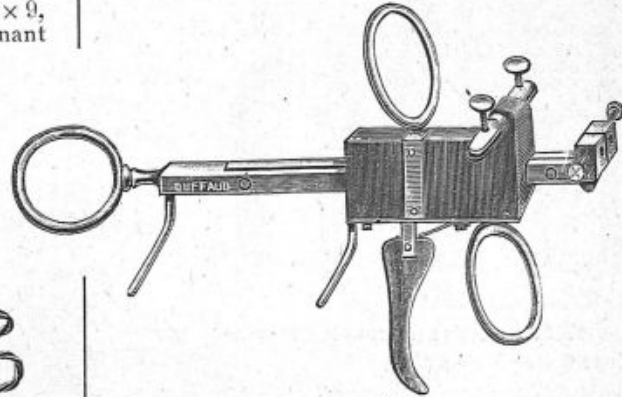
1710. — **Transformateur** portable, 110 volts pour *lumière* et *cautère* à courant *alternatif*, forme ovale en métal ajouré, réglable par 2 manettes, monté sur rhéostat circulaire.

1711. — **Supplément** pour fonctionnement sur 220 volts.

1715. — **Transformateur** même genre rectangulaire de 25 x 12 x 9, très recommandé.



1721



1720


1720. — **Manche** universel du D^r KURNER pour cautères et anses galvaniques.

1721. — **Boîtier** en métal avec pile sèche pour miroir de CLAR.

1722. — **Boîtier** en cuivre nickelé avec bornes et *rhéostat* permettant le réglage des petites lampes de 1 à 3,5 volts.


1725. — **Accumulateur** portable en boîte noyer avec rhéostat pour *lumière* et *cautère*.

1726. — **Boîte** noyer pour *cautère* et *lumière* sur courant *continu*, dans une boîte acajou verni avec poignée et fermoir fonctionnant sur 110 volts.



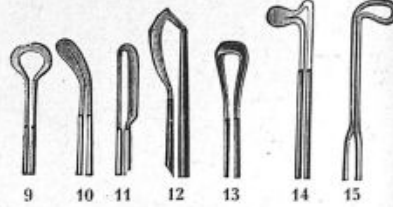
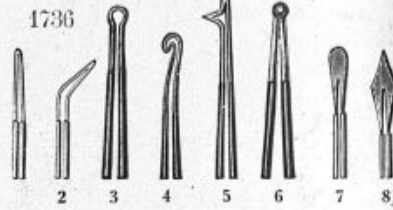
1725

1727. — **Supplément** pour 220 volts.



1735

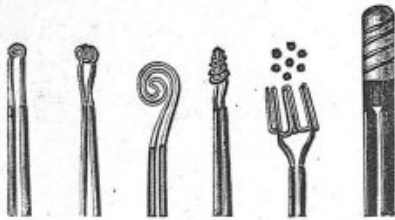
1735. — **Transformateur** transportable de DUFFAUD, en boîte cylindrique en métal nickelé pour courant alternatif 110 volts permettant l'emploi du miroir CLAR, du cautère et l'anse galvanique, le courant pour lumière peut être varié graduellement entre 3 et 12 volts et le courant pour cautère entre 4 et 20 ampères.



1736. — **Galvano** cautère en platine avec monture du n° 1 à 15.

1737. — Les mêmes courts, n° 1, 2, 7 et 8 pour dermatologie.

1738. — Les mêmes très fins et courts pour optalmologie.



1739

1739. — **Galvano** cautère en platine, forme boule.

1740. — Les mêmes à grande surface.

1741. — **Appareil** à air chaud du D^r MAHU montant sur tous les manches cautères.

1743. — **Manche** ébonite pour galvano cautère à bouton interrupteur.

1744. — Le même coudé à l'extrémité pour dégagement de la main.

1745. — **Cordon** cautère pour les manches.

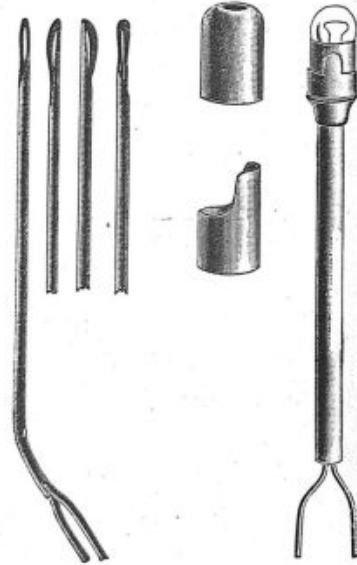
1728. — **Lampe** à sinus à tige montée sur manche avec capuchon frontal et capuchon maxillaire.



1741



1743



1751


1750

1750. — **Lampe** à sinus du Docteur BARATOUX, montant sur le manche n° 1743.

1751. — **Cautère** vue, monté sur leurs tiges.

1749. — **Cordon** conducteur pour miroir de CLAR, ordinaire.

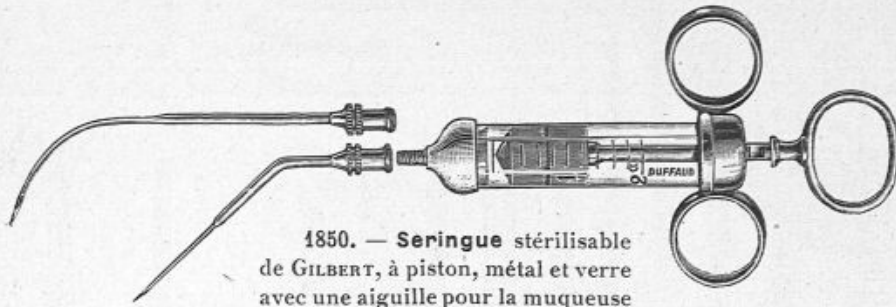
1752. — **Cordon** tressé p^r miroir de CLAR avec monture ébonite et métal (recommandé).



1752

POLYPES - CORPS ÉTRANGERS

1850

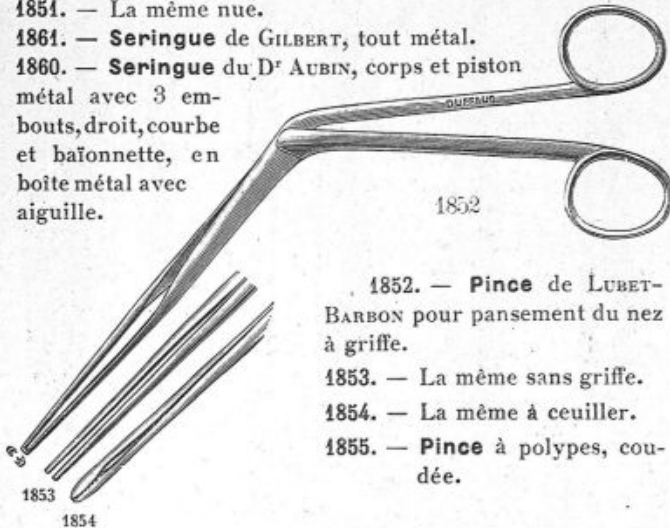


1850. — Seringue stérilisable de GILBERT, à piston, métal et verre avec une aiguille pour la muqueuse nasale et une aiguille pour les amygdales, en boîte métal.

1851. — La même nue.

1861. — Seringue de GILBERT, tout métal.

1860. — Seringue du D^r AUBIN, corps et piston métal avec 3 embouts, droit, courbe et haïonnette, en boîte métal avec aiguille.



1852. — Pince de LUBET-BARBON pour pansement du nez à griffe.

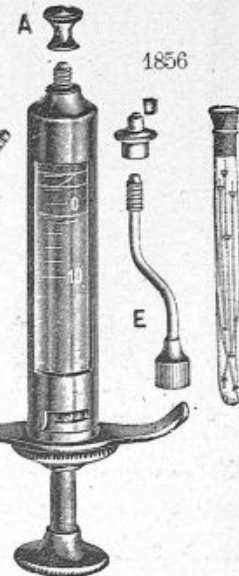
1853. — La même sans griffe.

1854. — La même à ceuille.

1855. — Pince à polypes, cou-dée.

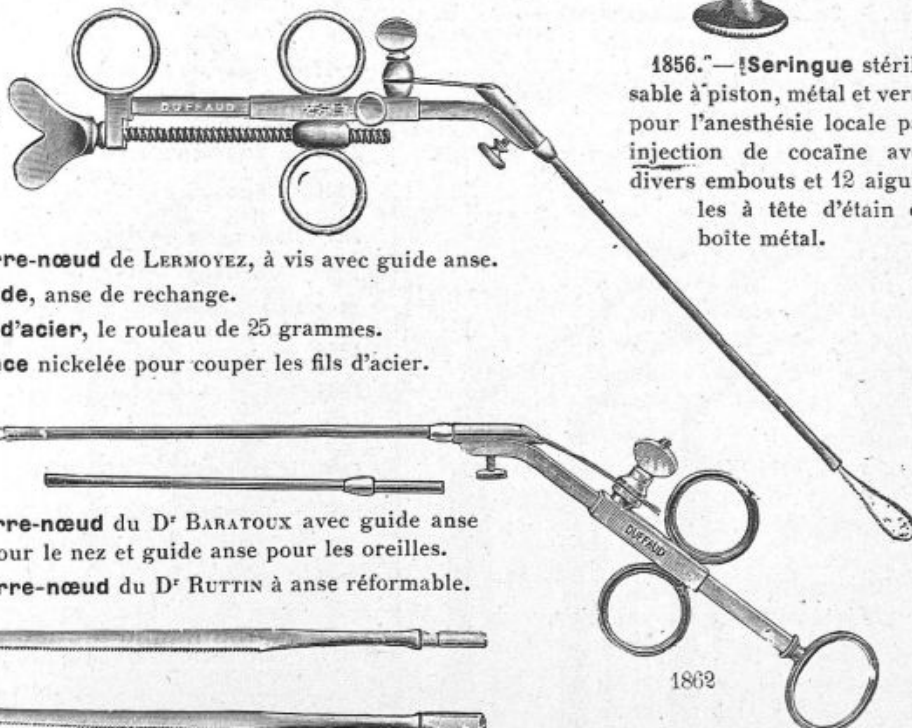
1853

1854



1856. — Seringue stérilisable à piston, métal et verre pour l'anesthésie locale par injection de cocaïne avec divers embouts et 12 aiguilles à tête d'étain en boîte métal.

1857



1857. — Serre-nœud de LERMOYER, à vis avec guide anse.

1858. — Guide, anse de rechange.

1859. — Fil d'acier, le rouleau de 25 grammes.

1860. — Pince nickelée pour couper les fils d'acier.

1862

1862. — Serre-nœud du D^r BARATOUX avec guide anse pour le nez et guide anse pour les oreilles.

1864. — Serre-nœud du D^r RUTTIN à anse réformable.

1856

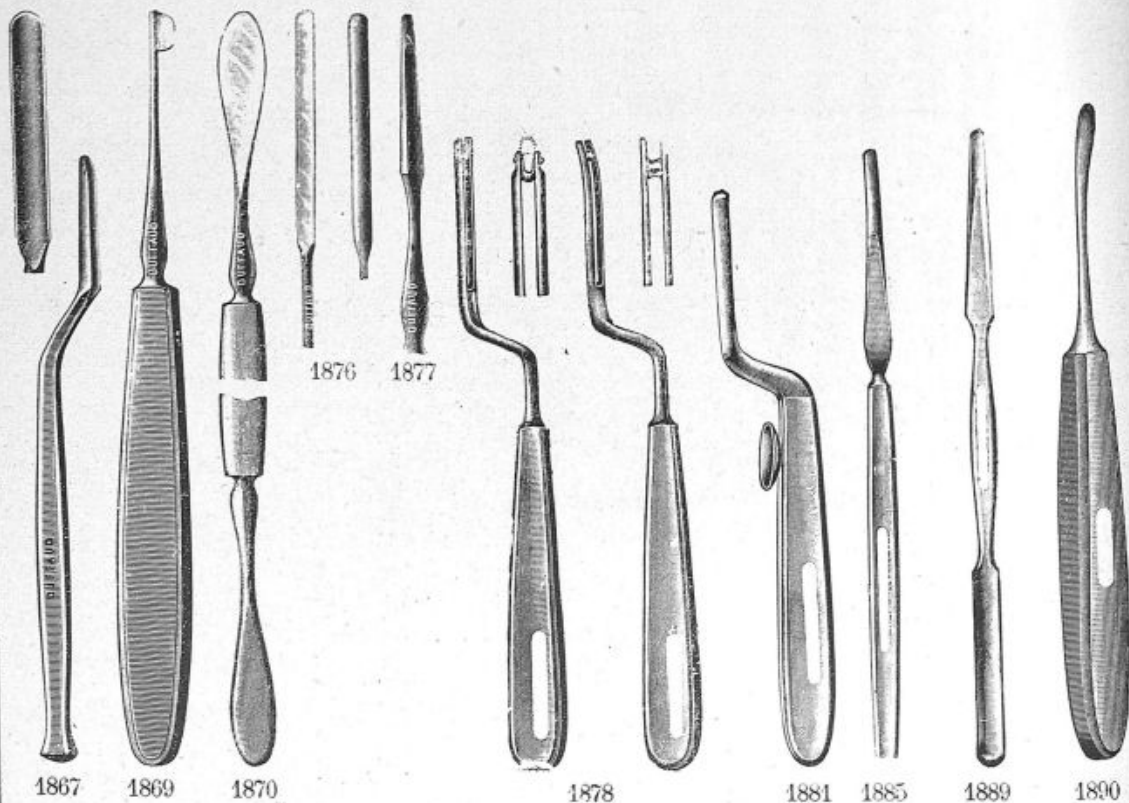
1856. — Scie mobile pour la cloison nasale.

1857. — Scie de rechange.

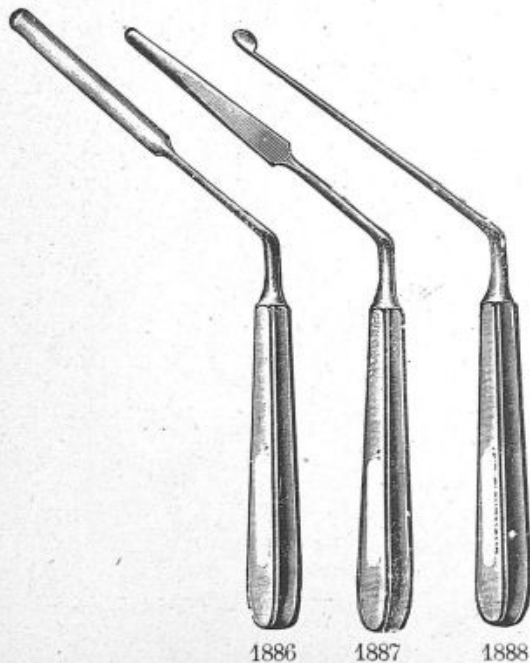
1862

1865. — Serre-nœud de RUTTIN p^r le nez et les oreilles.

RÉSECTION sous MUQUEUSE

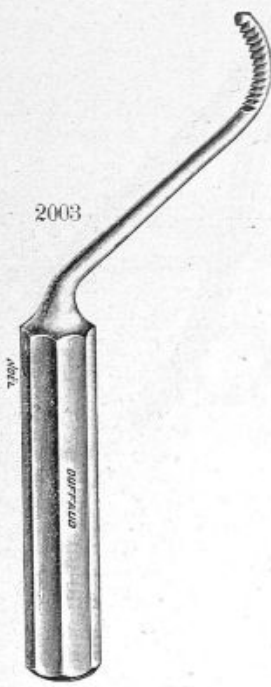


1867. — **Gouge** coudée du D^r KILLIAN.
 1868. — — coudée du D^r KILLIAN en V.
 1869. — **Couteau** rond du D^r KILLIAN pour l'incision sous muqueuse.
 1870. — **Spatule** double, mousse d'un côté et tranchant de l'autre.
 1871. — **Bistouri** à lame courte, pointe rabattue.



1886 1887 1888

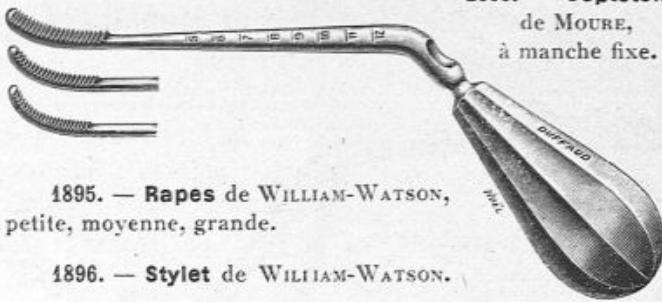
1875. — **Gouge** contre coudée du D^r CHAVANON en V, modèle déposé.
 1876. — **Spatule**, mousse à dos arrondi et face plane.
 1877. — **Spatule** tranchante de KILLIAN.
 1878. — **Couteau** articulé de BALLENGER-FORSTER
 1880. — **Ecarteur** des lambeaux.
 1881. — **Spatule** contre coudée à gauche.
 1882. — — contre coudée à droite.
 1883. — **Bistouri** lenticulaire de BOSVIEL.
 1884. — **Élévateur** droit mousse.
 1885. — — droit tranchant.
 1886. — — coudé à manche.
 1887. — **Spatule** tranchante coudée.
 1888. — **Couteau** rond de KILLIAN, coudé.
 1889. — **Élévateur** double, tranchant d'un côté et mousse de l'autre.
 1890. — **Spatule** décolleur sur gros manche.
 —————
 1892. — **Instrumentation** du P. SEBILEAU.
La série de 9 instruments, en boîte métal.
 —————
 1893. — **Instrumentation** des D^{rs} MOULONGUET et RAMADIER.
La série de 7 instruments, en boîte métal.



2003

2003. — **Rapes** de VACHER p^r sinus frontal, 3 grosseurs.

2204. — **Rapes** du P. SÉGURA pour le sinus frontal par voie endonasale, 3 grosseurs.



1895. — **Rapes** de WILLIAM-WATSON, petite, moyenne, grande.

1896. — **Styilet** de WILLIAM-WATSON.


1897. — **Rapes** de WILLIAM-WATSON à extrémité triangulaire.

2000. — **Septotome** de MOURE, à manche fixe.



1895


2000



2001

2001. — **Seringue** de GAULT, pour injections de paraffine stérilisée à froid, fusible à 45°, en boîte métal avec chevalet.

2002. — **Tube** de paraffine pour dito.



2005

2005. — **Rabot** de LERMOYER, avec son manche et une lame.

2006. — **Lame** supplémentaire.

2007. — **Rabot** de LERMOYER avec point d'appui mobile avec 2 lames de CARNALT-JONES.

2008. — **Ostéotome** du D^r DÉLIE.

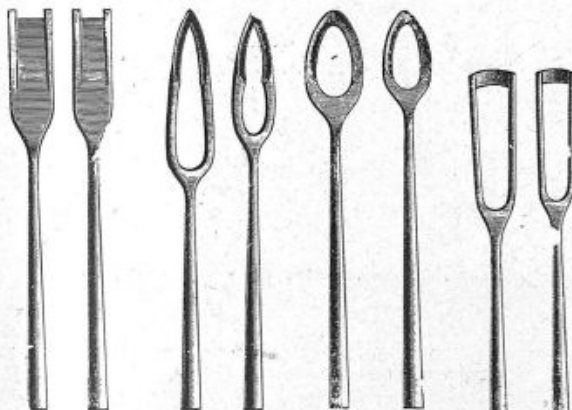
2010. — **Ostéotome** de MOURE.

2009. — **Ostéotome** de MOURE, modèle en pointe.

2012. — **Manche** forme en tire-bouchon de G. LAURENS avec une lame du D^r MOURE.

2013. — **Lame** supplém^{te}.


2014. — **Ostéotome** de HAJECK.



2008

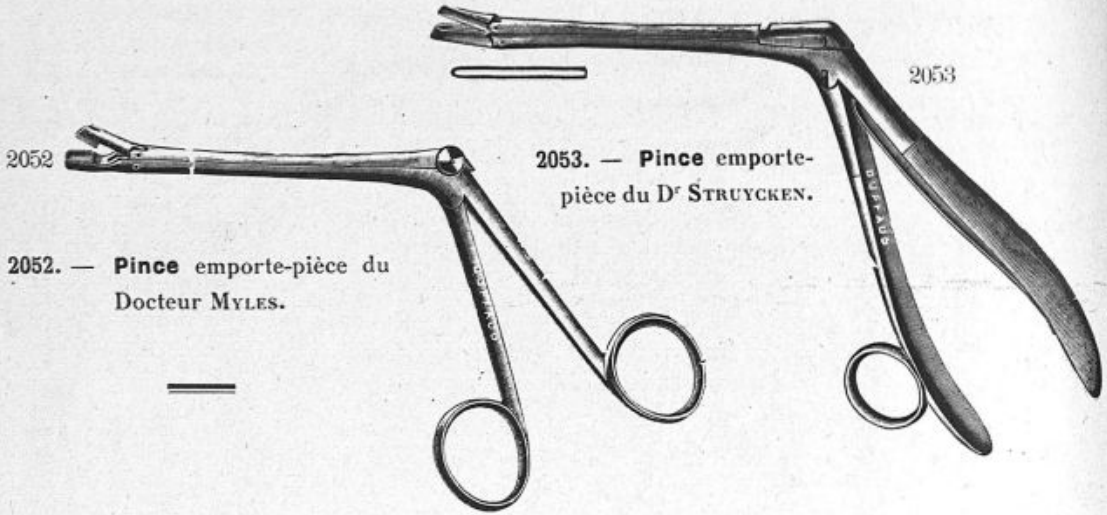
2009

2010



2007

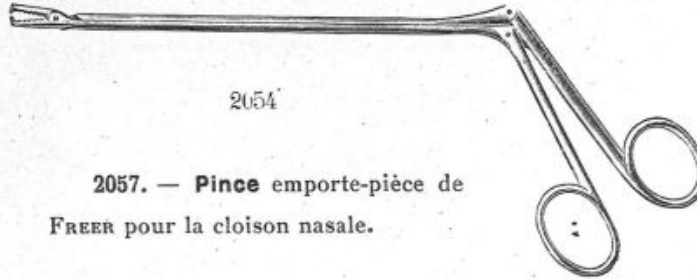
Diverses lames d'ostéotomes.



2052. — Pince emporte-pièce du Docteur MYLES.

2053. — Pince emporte-pièce du D^r STRUYCKEN.

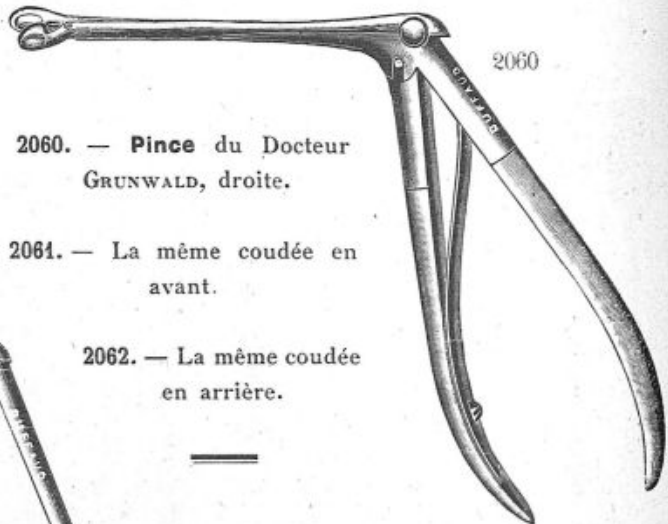
2054. — Pince articulée à griffe pour les corps étrangers.



2054

2057. — Pince emporte-pièce de FREER pour la cloison nasale.

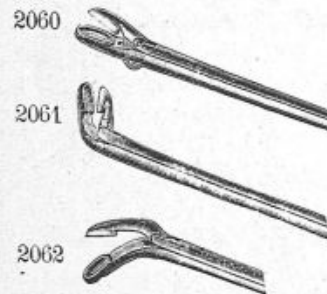
petite	moyenne	grande
2055	2056	2057



2060. — Pince du Docteur GRUNWALD, droite.

2061. — La même coudée en avant.

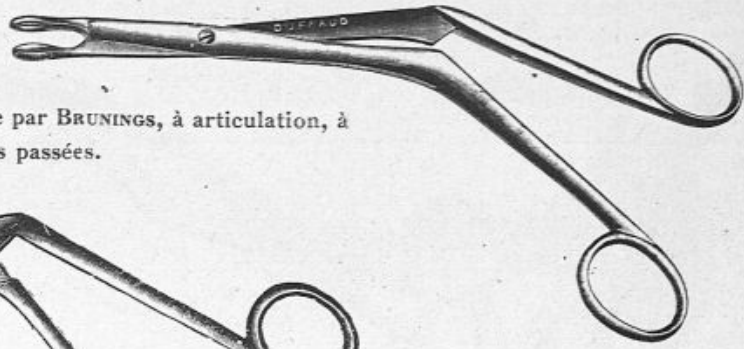
2062. — La même coudée en arrière.



2060. — Pince de GRUNWALD.

2057. — Pince de FREER.

2062



2062. — Pince de Luc modifiée par BRUNINGS, à articulation, à branches passées.



2063. — Pince de KILLIAN.

2063. — Pince plate de KILLIAN pour le septum.

2063

2065



2065. — Pince de Luc.

2065. — Pince plate du D^r Luc pour l'ablation des cornets et des cellules ethmoïdales, mors plein, petite, moyenne, grande.

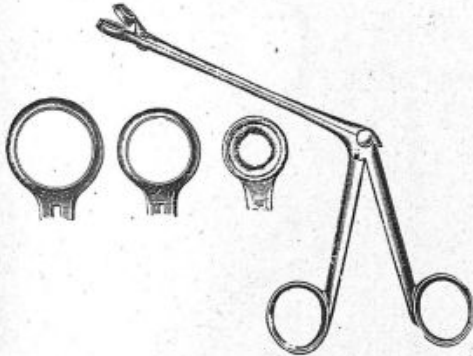
2066. — La même, mors fenêtré.

2068. — Pince à polype de DUPLAY.




2068

2070



2070. — Pince emporte-pièce de HARTMANN.

petite	moyenne	grande
2071	2073	2074

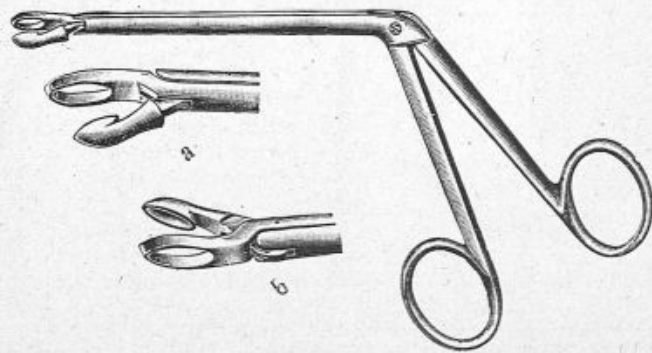


2080. — Ciseau coudé pour le nez.

2080

2075. — Pince emporte-pièce de GRUNWALD, à anneau pour la cloison.

petit	moyenne	grande
2076	2077	2078



2075


2220. — Pince à double articulation de JANSEN, mors en curette.



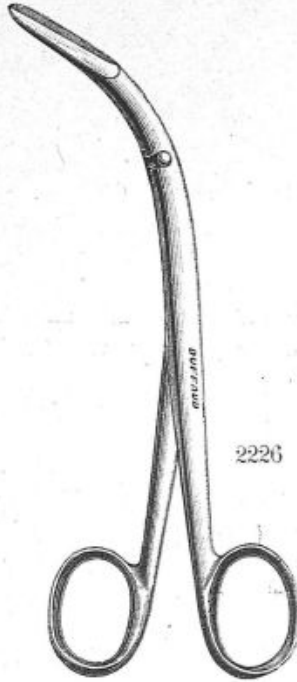
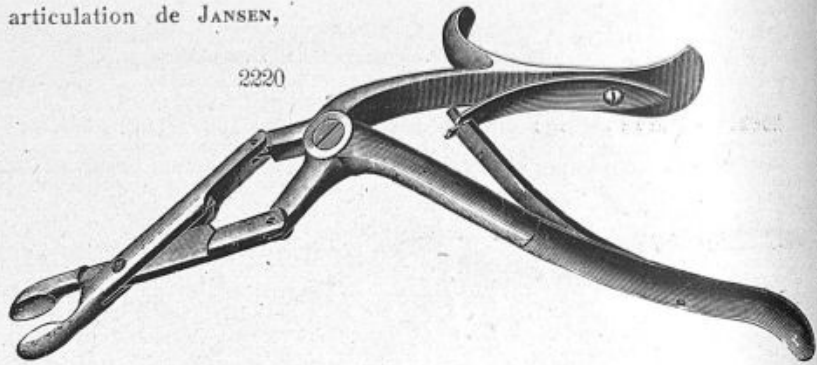
2222. — Pince emporte-pièce à double articulation de JANSEN.

Pince du D^r MOUNIER avec mors en curette.

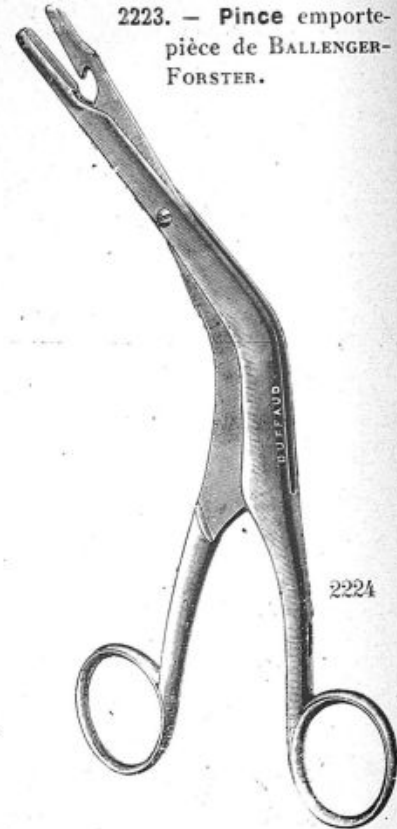
2226. — Ciseau courbe de BECKMANN.



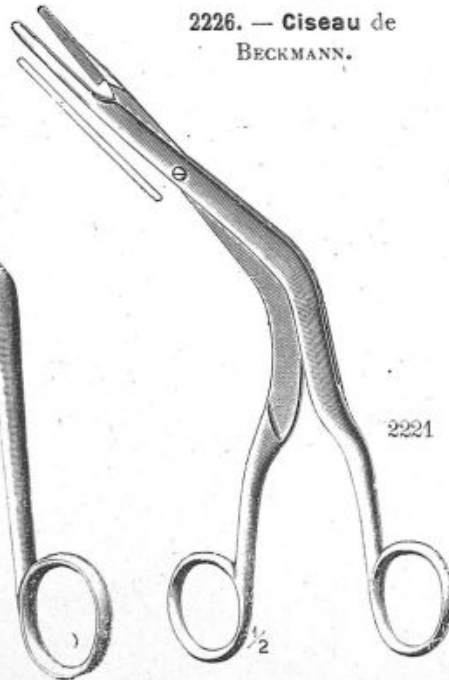
2225. — Turbinotome du D^r BONAIN (2 tailles).



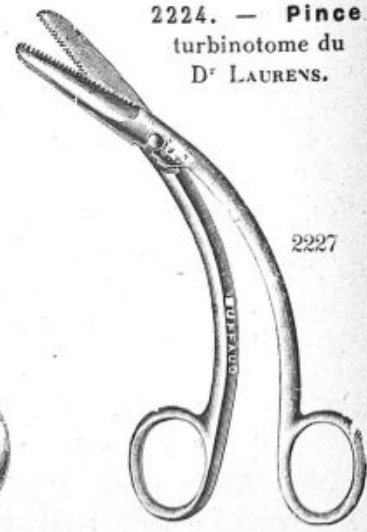
2226. — Ciseau de BECKMANN.



2223. — Pince emporte-pièce de BALLENGER-FORSTER.



2221. — Turbinotome du D^r MAHU.



2224. — Pince turbinotome du D^r LAURENS.

2227. — Ciseau à dents de scie.

VÉGÉTATIONS ADÉNOÏDES

2228

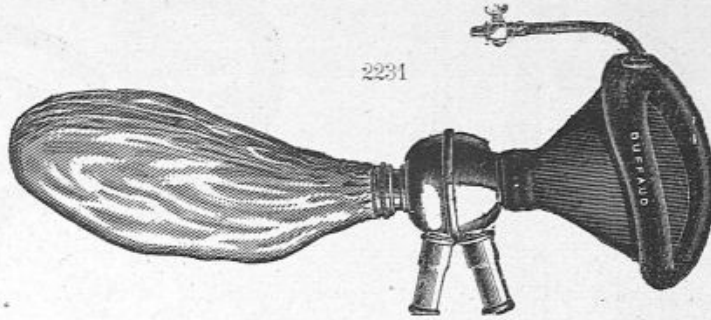


2228. — Masque de GUYON pour le chloroforme avec armature pour fixer les compresses.

2229. — Le même plus simple de LUBET-BARBON.

2230. — Masque pliant pour anesthésie au chloroforme.

2231




2231. — Masque du D^r CAMUS pour l'anesthésie au chlorure d'éthyle.

2232. — — en caoutchouc de rechange.

2233. — — de P. LAURENS, avec tubes de KELÈNE.

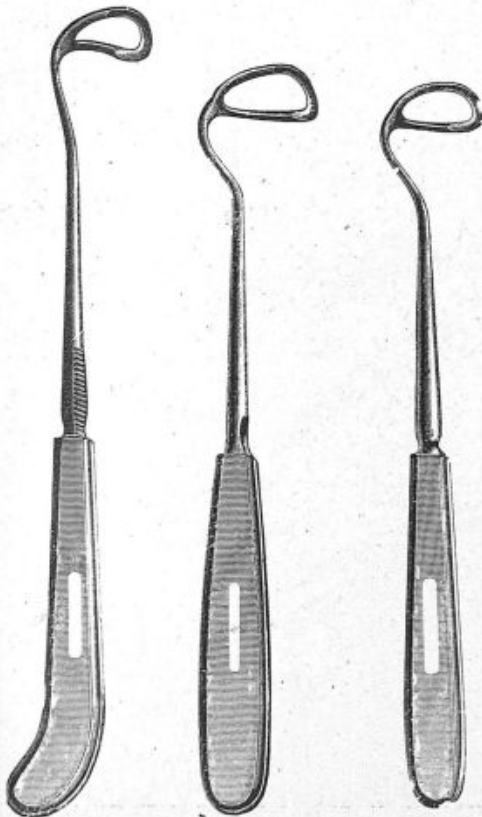
2234. — — à éther de JULLIARD.



2234

2235

Schéma des Adénotomes.

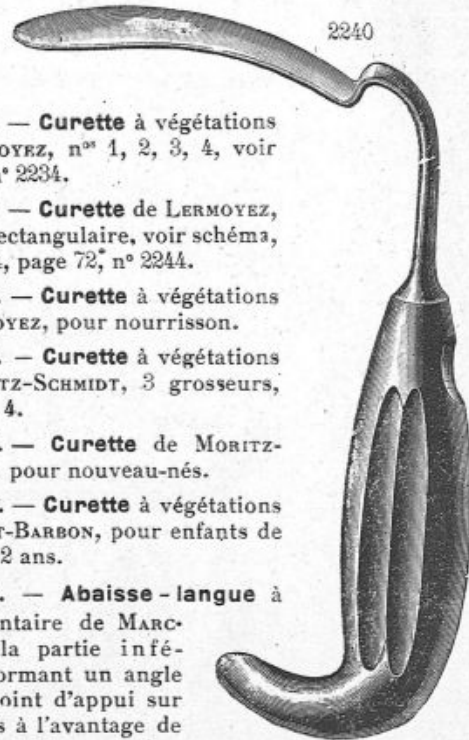


2247

2237

2239

LERMOYEZ, MORITZ-SCHMIT, LUBET-BARBON



2240

2247. — Curette à végétations de LERMOYEZ, n^{os} 1, 2, 3, 4, voir schéma n^o 2234.

2235. — Curette de LERMOYEZ, modèle rectangulaire, voir schéma, n^{os} 1, 3, 4, page 72, n^o 2244.

2236. — Curette à végétations de LERMOYEZ, pour nourrisson.

2237. — Curette à végétations de MORITZ-SCHMIT, 3 grosseurs, n^{os} 2, 3, 4.

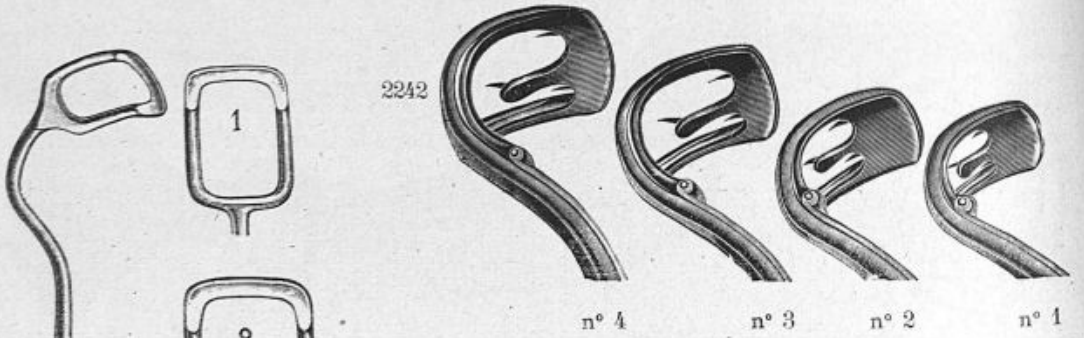
2238. — Curette de MORITZ-SCHMIT, pour nouveau-nés.

2239. — Curette à végétations de LUBET-BARBON, pour enfants de 6 mois à 2 ans.

2240. — Abaisse-langue à arrêt dentaire de MARC-ANDRÉ, la partie inférieure formant un angle prend point d'appui sur les dents à l'avantage de déprimer la langue beaucoup plus efficacement que les autres modèles.

2240. — Pour adultes, 70 millimètres de longueur.

2241. — Pour enfants, 60 millimètres de longueur.



2242. — Couteau à panier du Professeur MOURE pour végétations, n^{os} 4, 3, 2, 1.

2244. — Couteau à végétations de FEIN, à double courbure, n^{os} 1, 2, 3, 4.

2242. — Couteau à végétations de FEIN, à panier pour nourrisson.

2243. — Couteau à végétations du Docteur GLOVER, pour nouveau-nés.

2245. — Couteau à végétations de BECKMANN, n^{os} 1, 2, 3, 4, 5.

2246. — Couteau carré du Docteur VACHER, à tige coudée, 3 grosseurs.

2248. — Couteau de HARTMANN, pour les cavum, 3 grandeurs.

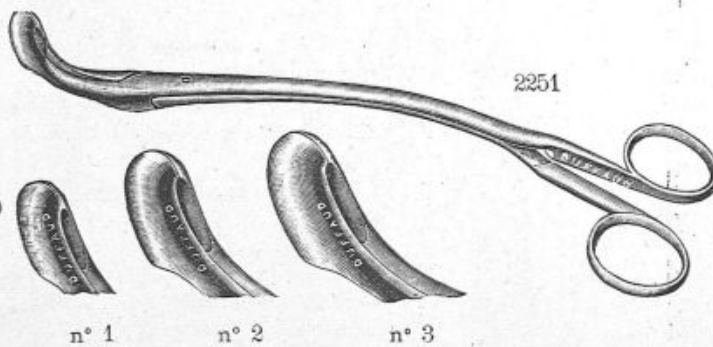


2242
Vu ouvert.

2242

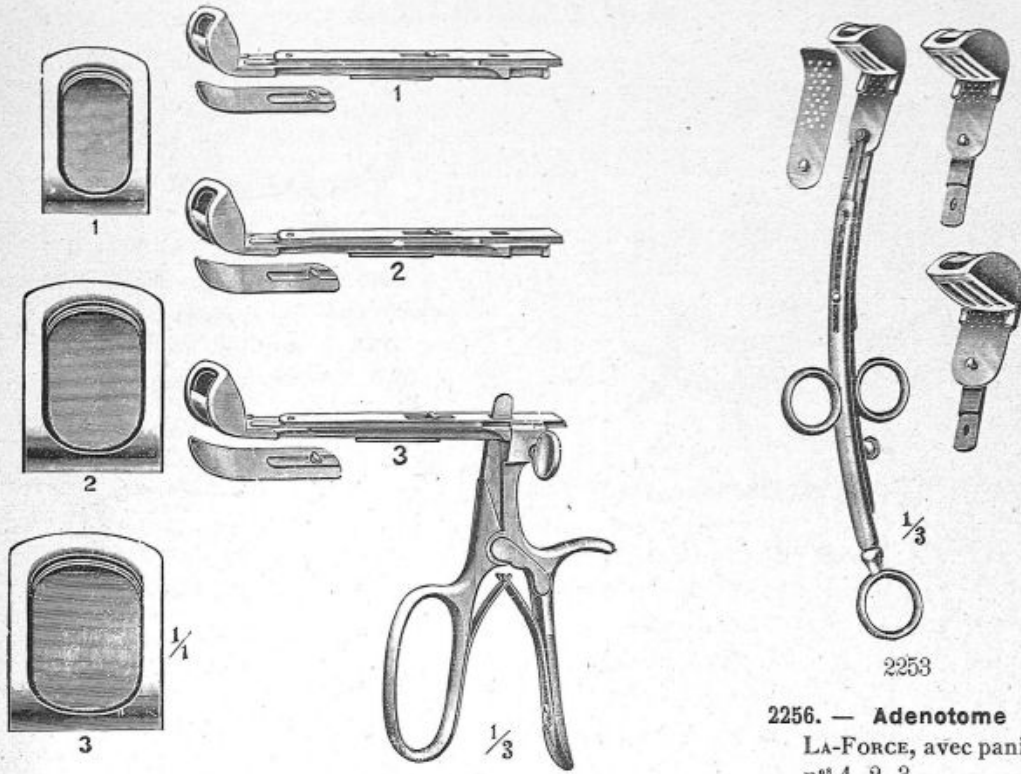
2242. — Couteau du Professeur MOURE, à panier.

2244
Couteau de FEIN.



2250. — Pince à végétations de CHATELLIER, articulation COLLIN, n^{os} 1, 2, 3.

2251. — — à végétations de LUBET-BARBON, pour nouveau-nés.



2252. — Adenotome de LA-FORCE avec manche, n° 1, 2, 3.

2256. — Adenotome de LA-FORCE, avec panier n° 1, 2, 3.

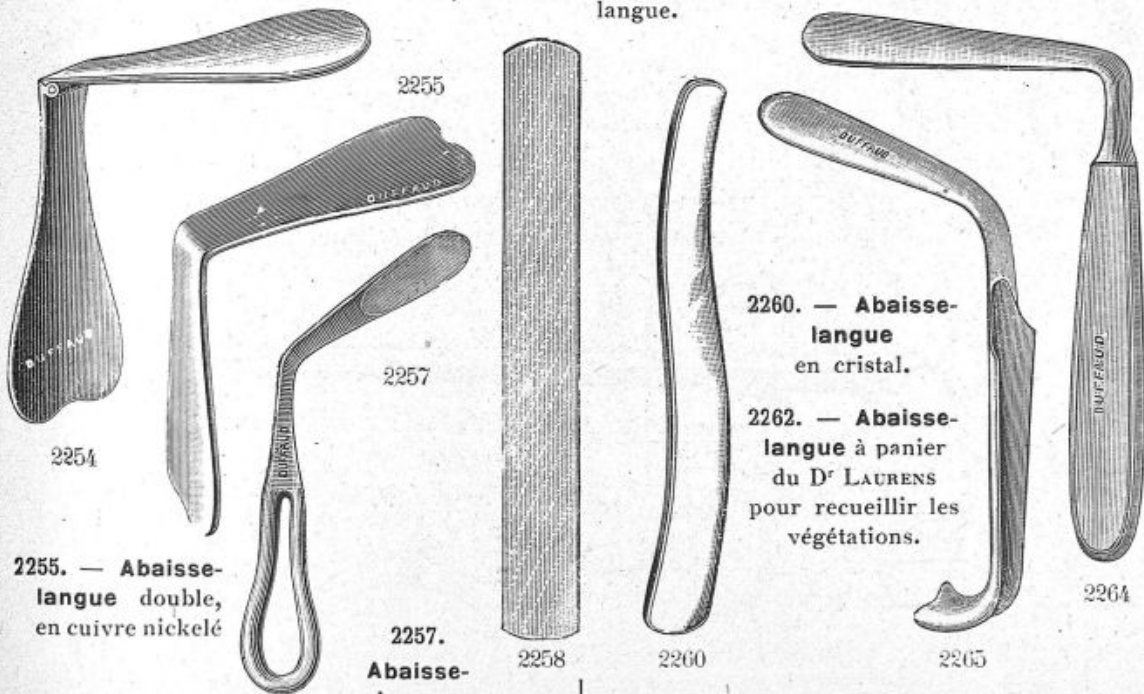
Lame de rechange.

ABAISSE-LANGUES

2254. — Abaisse-langue pliant en métal nickelé.

2264. — Abaisse-langue de CHATELLIER.

2265. — Abaisse-langue avec tracteur de la base de la langue.



2255. — Abaisse-langue double, en cuivre nickelé

2257. Abaisse-langue

à manche fenêtré en bronze nickelé.

2258. — Abaisse-langue en bois, le 100.

2259. — Manche métal pour dito.

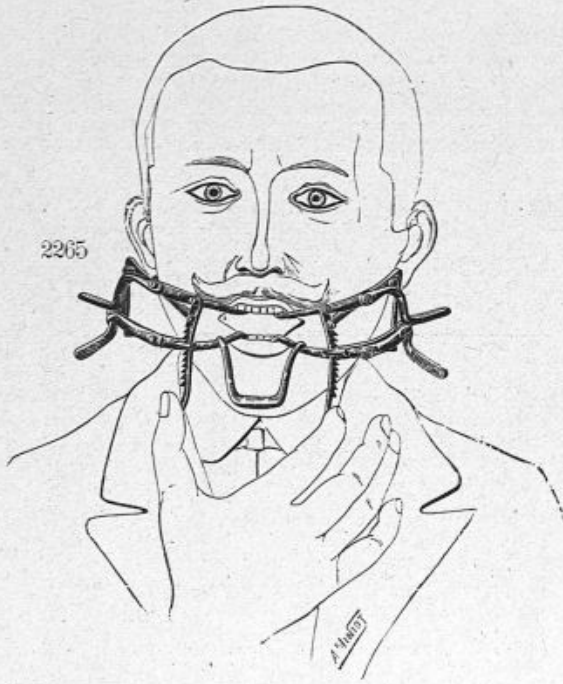
2260. — Abaisse-langue en cristal.

2262. — Abaisse-langue à panier du D^r LAURENS pour recueillir les végétations.

2263. — Abaisse-langue d'ESCAT, p^r examen du larynx chez les enfants.

2264. — Abaisse-langue du D^r MARFAN, pour nourrisson.

AMYGDALES

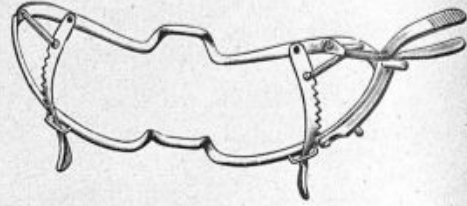


2265

2265. — **Ouvre-bouche** de WHITEHEAD, ancien modèle, mis en place.

2266. — Le même avec abaisse-langue.

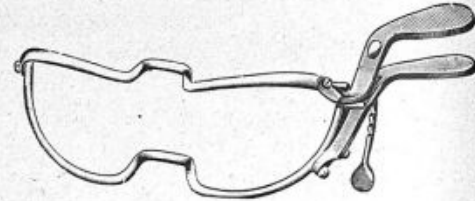
2267



2267. — **Ouvre-bouche** de WHITEHEAD, ancien modèle.

2268. — **Aiguille** du D^r LABOURE pour l'anesthésie des amygdales.

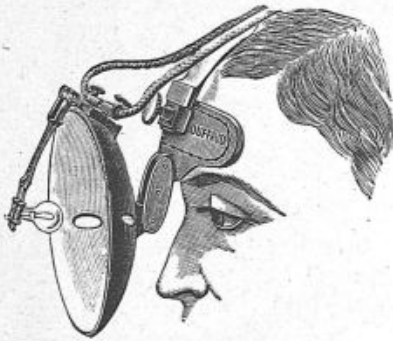
2269



2269. — **Ouvre-bouche** de SIEMANN-SUFFERT, nouveau modèle à blocage automatique.

Ce modèle a l'avantage lorsqu'il est introduit dans la bouche de s'ouvrir automatiquement en laissant un champ opératoire

très vaste, pour l'enlever, une pression légère sur le côté le débloque immédiatement.

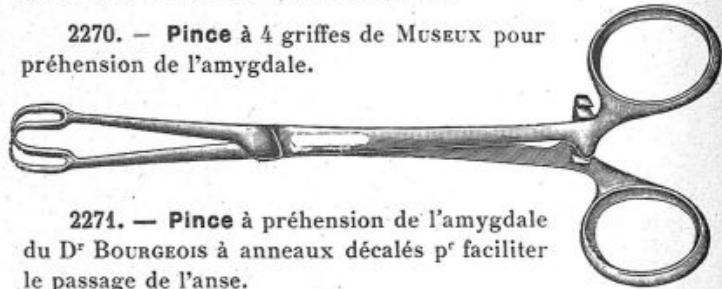


2272

2272. — **Miroir** électrique de CLAR.

2270. — **Pince** à 4 griffes de MUSEUX pour préhension de l'amygdale.

2270



2271. — **Pince** à préhension de l'amygdale du D^r BOURGEOIS à anneaux décalés p^r faciliter le passage de l'anse.

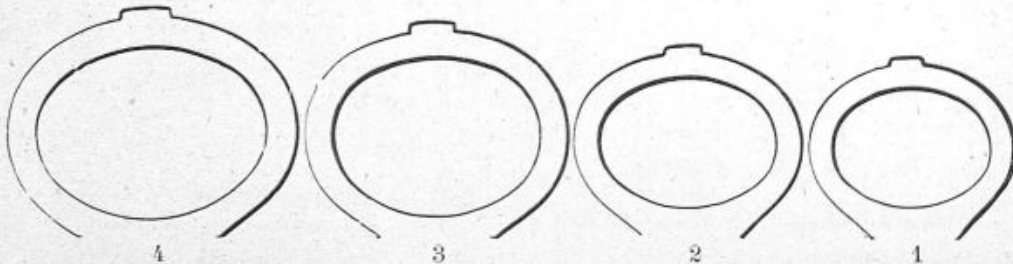
2272. — **Miroir** électrique de CLAR, avec lampe de 4, 6 ou 8 volts.

2274. — **Boîte** aluminium pour dito.

2275

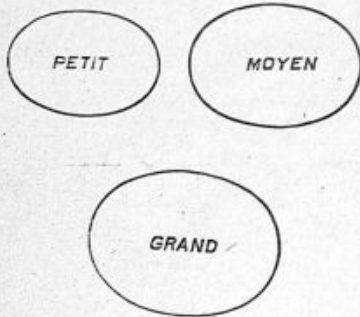


2275. — **Amygdalotome** de MATHIEU à 3 anneaux.

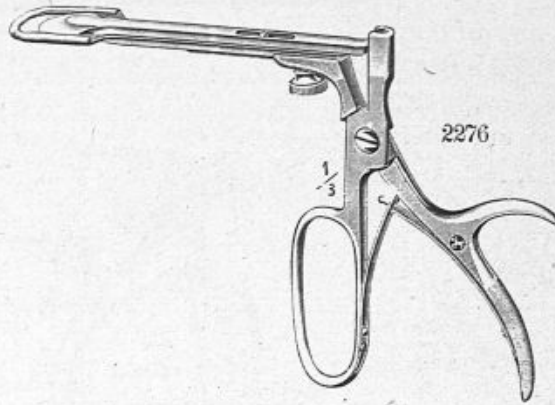


Amygdalotome (échelle des grandeurs).

AMYGDALES (suite)



Echelle des grandeurs des amygdalotomes de SLUDER-BALLENGER.



2276. — **Amygdalotome** de SLUDER-BALLENGER, avec 3 lames.

2277. — Même modèle, à 2 lames.

2278. — Même modèle, à 1 lame.

2278. — **Lame** seule.

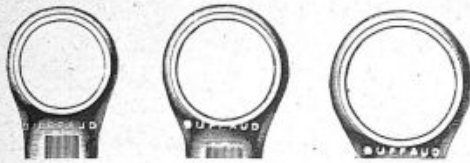
2279. — Même modèle avec crémaillère (supplément).

2285. — **Pince** emporte-pièce de RUAULT, de 18 $\frac{m}{n}$ et 20 $\frac{m}{n}$, avec grand anneau à la branche inférieure permettant de passer 2 doigts.

2286. — **Compresseur** amygdalien de BOSVIEL.

2287. — — amygdalien de DOYEN.

2288. — — amygdalien du D^r BLOCH pour adulte et enfant.



Petite

Moyenne

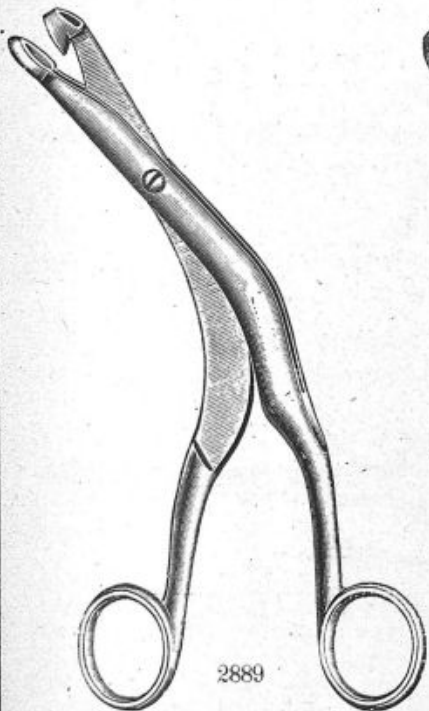
Grande

9 $\frac{m}{n}$

12 $\frac{m}{n}$

15 $\frac{m}{n}$

Schéma des grandeurs les plus courantes.



2889

2889. — **Pince** emporte-pièce de RUAULT, petite curette *dessus*, modèle le plus courant 9 $\frac{m}{n}$, 12 $\frac{m}{n}$, 15 $\frac{m}{n}$,

18 $\frac{m}{n}$

20 $\frac{m}{n}$

2290

2291



2292

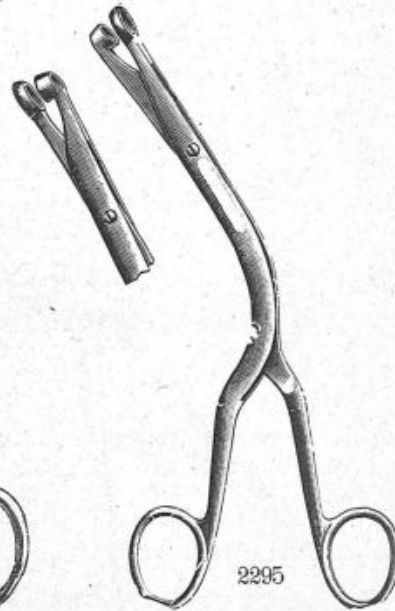
2292. — La même, petite curette *en dessous*, 9 $\frac{m}{n}$, 12 $\frac{m}{n}$, 15 $\frac{m}{n}$,

18 $\frac{m}{n}$

20 $\frac{m}{n}$

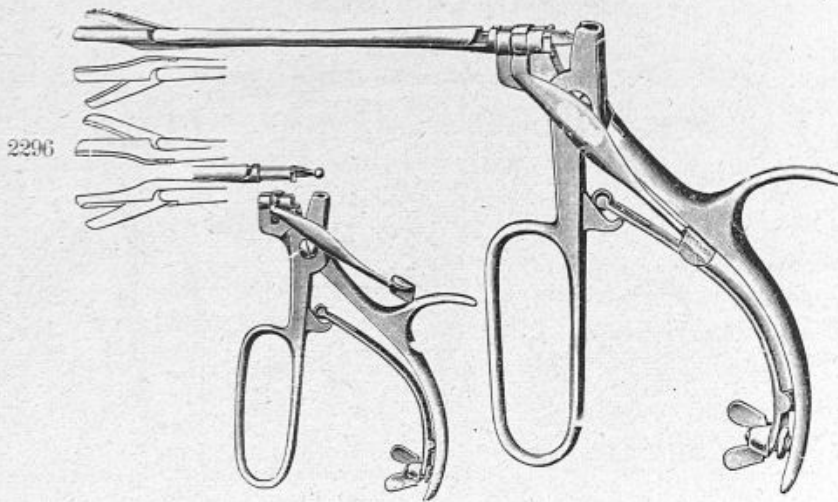
2293

2294

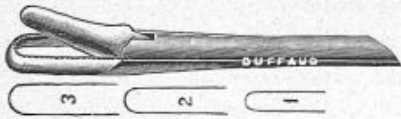


2295

2295. — **Petite pince** emporte-pièce de RUAULT p^r enfant.



2296. — **Manche** universel pour les instruments interchangeables ci-dessous, coupant dans diverses positions et pouvant être fixé en tous sens.



2297

2297. — **Pince** emporte-pièce du D^r MYLES, pour le nez, petit, moyen, grand.

2298. — **Pince** p^r l'ethmoïde de GRUNWALD.




2299

2299. — **Pince** emporte-pièce de STRUYCKEN.

2300. — — emporte-pièce de STRUYCKEN, courbe.

2301. — **Pince** emporte-pièce pour le sinus maxillaire.



2302

2302. — **Pince** emporte-pièce de HARTMANN, pour la bulle ethmoïdale.

2303. — **Pince** du Docteur HAJEK, emporte-pièce pour le nez.



2304

2304. — **Pince** emporte-pièce pour l'ethmoïde et le sphénoïde.



2305

2305. — **Ciseau** droit du Docteur HOLMES, pour le nez.

2306. — **Ciseau** courbe du même.

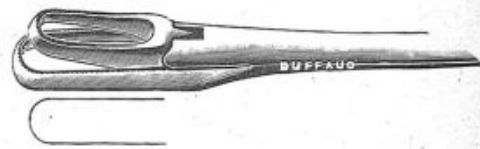
2307. — **Pince** à pansements.



2308

2308. — **Pince** emporte-pièce de GRUNWALD, 3 grandeurs pour le nez.

2309. — **Emporte-pièce** de LANGE pour le sinus sphénoïdal.



2310

2310. — **Pince** coupante rectangulaire, modèle fort.

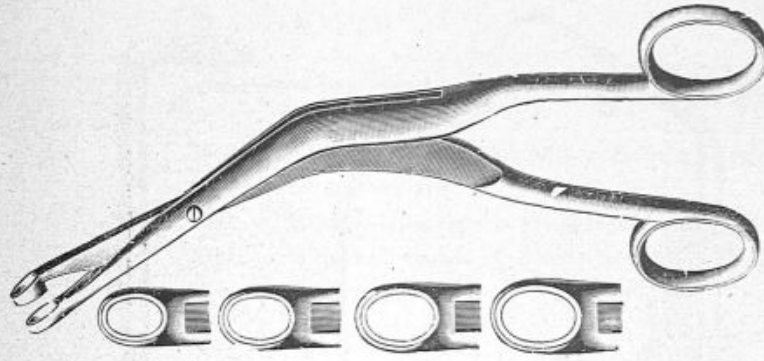
2311. — **Pince** pour placer les agrafes de MICHEL en cas d'hémorragie des amygdales.

2312. — **Pince** pour retirer les agrafes.

2313. — **Pince** du D^r HAJEK, pour le nez.

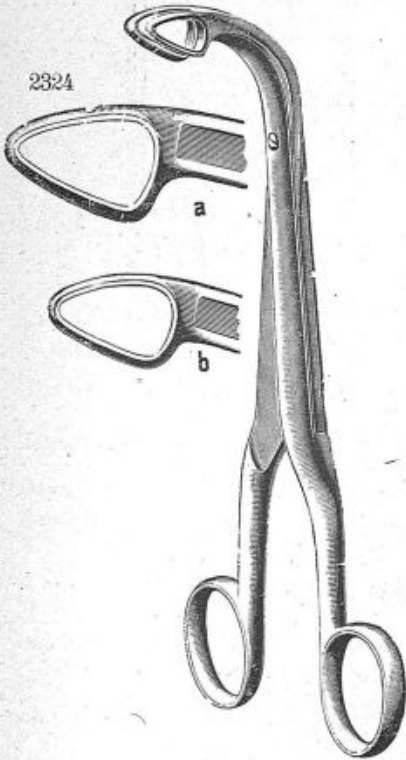


2313



2315

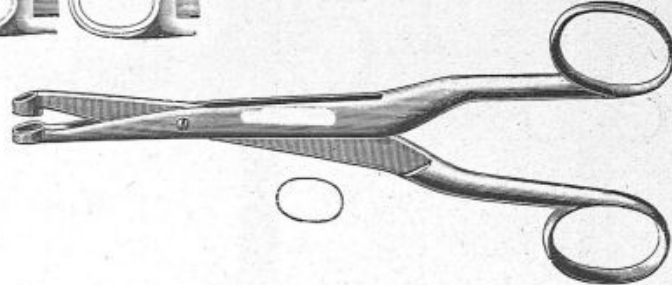
2315. — Pince emporte-pièce ovale du D^r A. MARTIN pour la muqueuse nasale.



2324

2324. — Pince emporte-pièce pour amygdales lingual du Docteur ESCAT.

2325. — La même de MORITZ-SCHMIDT.



2316

2316. — Pince emporte-pièce du Docteur LERMOYEZ, à branche droite, modèle moyen.

2317. — Pince coupante de ROBERT, avec griffe pour les amygdales se fixant dans 4 positions.

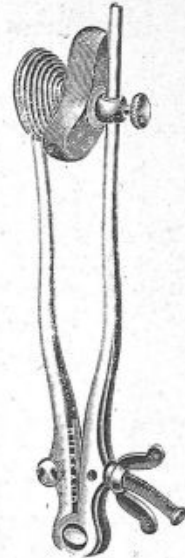
2318. — Compresseur amygdalien.

2319. — Compresseur amygdalien du Docteur BOSVIEL.

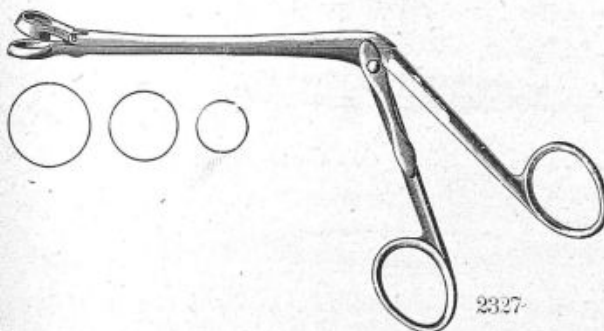
2320. — Compresseur amygdalien du Docteur DOYEN.

2321. — Pince de KRAUS avec manche à 3 anneaux pour placer les agrafes de MICHEL en cas d'hémorragie.

2322. — Pince du même pour retirer les agrafes.

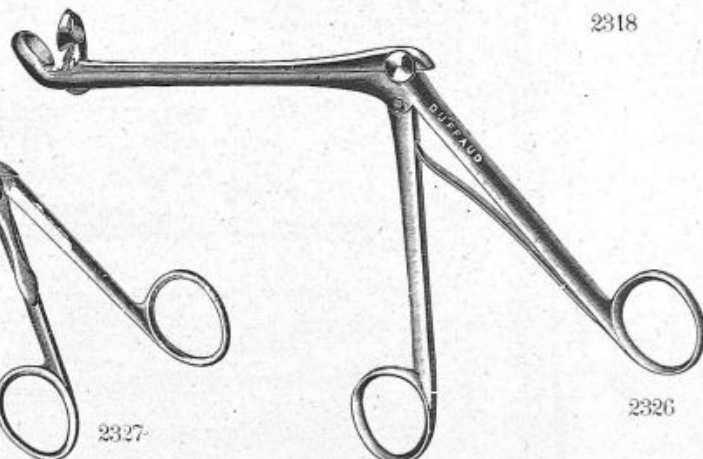


2318



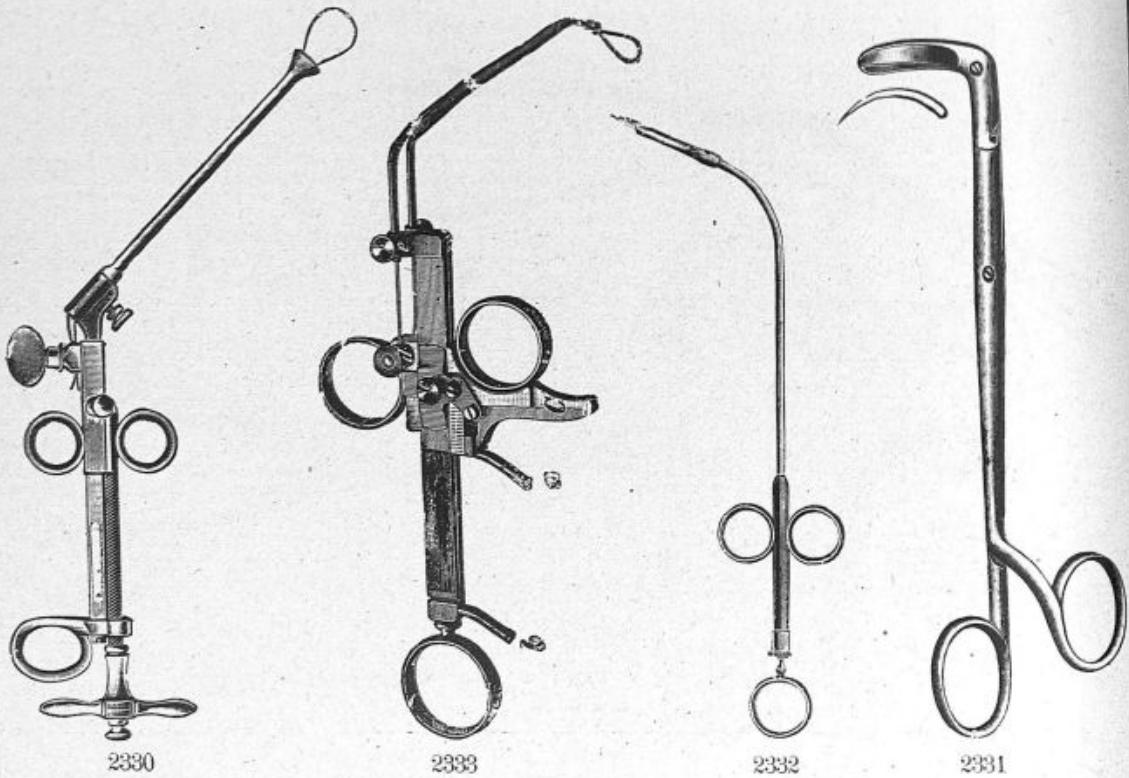
2327

2327. — Pince emporte-pièce articulée de HARTMANN pour la loge amygdalienne, petite, moyenne et grande.



2326

2326. — Pince coupante articulée de STRUYCKEN pour les amygdales.



2330. — **Serre-nœud** du D^r VACHER, à vis rapide avec canule évasée pour l'ablation des amygdales à l'anse froide,

2331. — Même modèle avec canule ordinaire.

2234. — **Serre-nœud** de VACHER, avec étai spécial évitant le dérapage des fils d'acier.

2331. — **Ciseau** pour les amygdales.

2332. — **Scarificateur** laryngien à lame cachée.

2333. — **Serre-nœud** universel de KUTNER pour l'ablation des amygdales à l'anse chaude.

2338. — **Guide** anse pour dito.

2339. — **Serre-nœud** universel tout en métal doré pour cautère et anse galvanique.

2340. — **Faux** tranchante, à bouton mousse du D^r HIGGUET.

2341. — **Faux** tranchante de RUAULT.

2342. — **Crochet** mousse de LERMOYEZ.

2345. — **Crochet** cannelé de RUAULT.

2346. — **Décolleur** tranchant du Professeur PORTMANN.



2235. — **Pince** plate et coupante pour fil d'acier.

2236. — **Fil** d'acier.

2237. — **Spatule** faux du D^r J. LE MÉE.

2342 2341



2348. — **Spatule** double du D^r HURD pour énucléer l'amygdale avec écarteur des piliers.



2349. — **Spatule** double du D^r CARPENTIER pour énucléer l'amygdale.

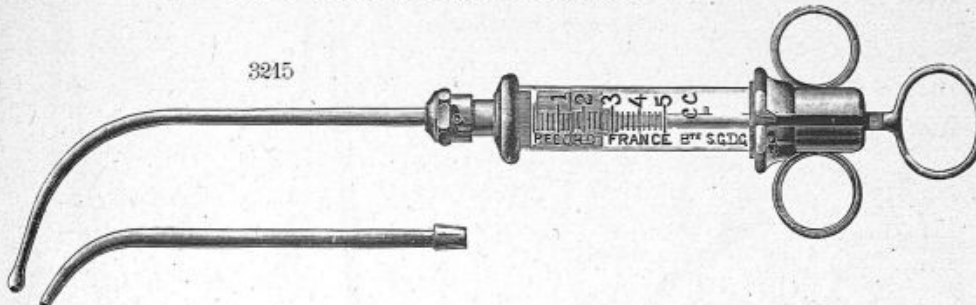


2350. — **Abaisse-langue** pour amygdale.

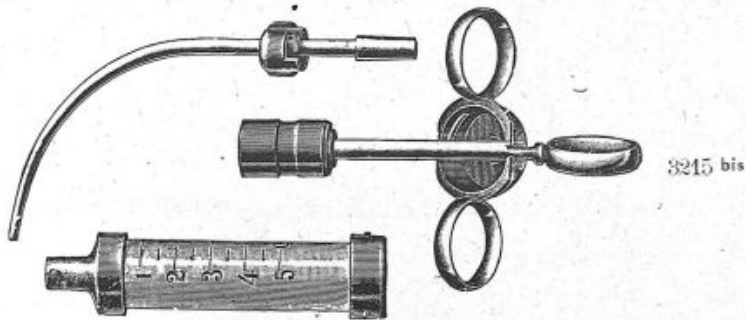
2340



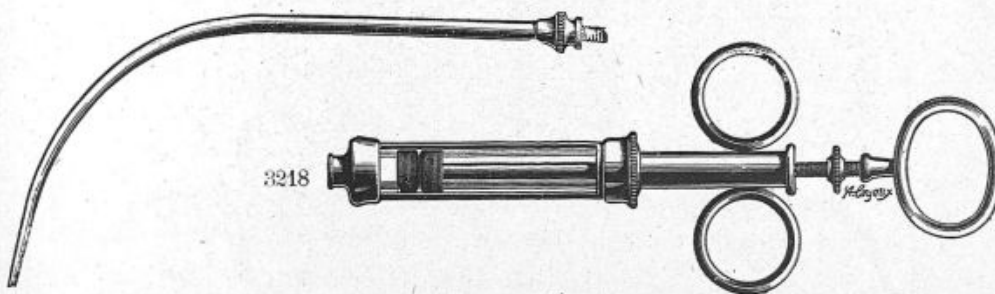
3210. — **Miroir** laryngien monté sur manche interchangeable.
 3211. — Le manche seul.
 3212. — **Miroir** de BRUNINGS, grossissant pour le larynx.
 3214. — **Miroir** laryngien en métal inoxydable.



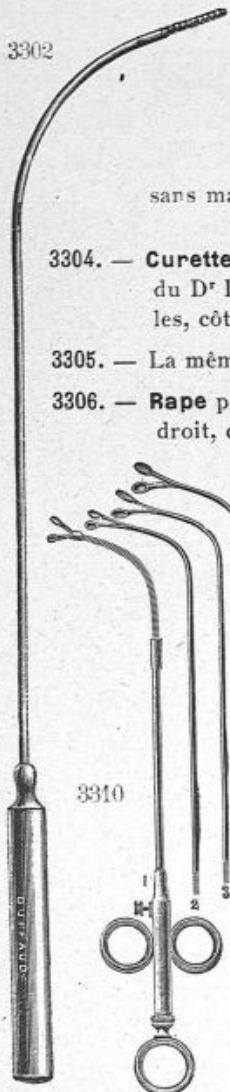
3215. — **Seringue** laryngienne de 5 c/c, modèle "RECORD", avec piston métal rodé sur verre (*modèle recommandé*).
 3214. — **Boîte** en métal pour dito.
 3213. — **Canule** de rechange.
 3209. — **Seringue** laryngienne à corps métal et piston à 3 anneaux.
 3216. — **Seringue** du Docteur GUIZES pour injections intra bronchique de 20 c/c.



- 3215 bis. — **Seringue** laryngienne de 5 c/c, modèle "RECORD", vue démontée pour la stérilisation.
 3208. — **Seringue** pour le lipiodol des D^{rs} LEYMARIÉ et LAHAUSSAYES de 30 centimètres cubes avec 5 canules diverses.
 3217. — **Seringue** laryngienne du D^r ROSENTHAL, modèle "RECORD", de 20 c/c, avec 2 canules.



3218. — **Seringue** laryngienne, métal et verre avec piston cuir.
 3219. — **Seringue** laryngienne du Docteur MENDEL, avec 2 canules.
 3300. — **Boîte** métal à chevalet pour dito.



3302

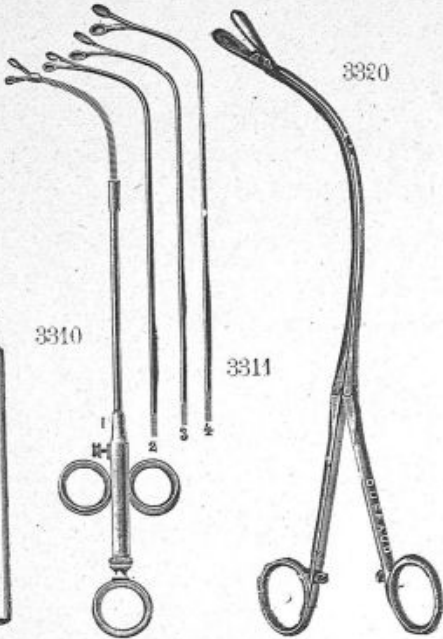
3302. — **Porte-coton** laryngien avec manche.

3303. — Le même, sans manche.

3304. — **Curette** laryngienne, forme losangique du D^r Luc, pour polype des cordes vocales, côté droit.

3305. — La même, côté gauche.

3306. — **Rape** pour aviver les cordes vocales, côté droit, côté gauche et antéro postérieure.



3310

3311

3320

3310 n° 1. — **Pince** de MORITZ-SCHMIDT, avec pince antéro-postérieure.

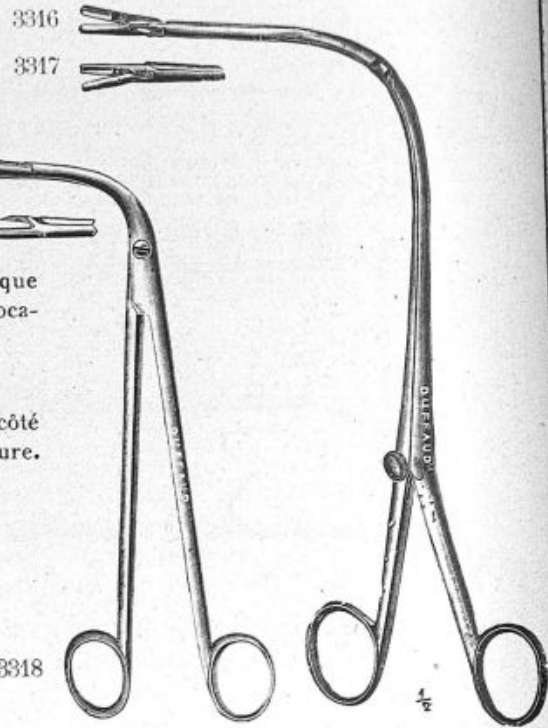
3311 n° 2. — **Pince** s'ouvrant latéralement sur le même manche.

3312 n° 3. — **Pince** coudée à droite sur le même manche.

3313 n° 4. — **Pince** coudée à gauche sur le même manche.

3314. — **Pince** laryngienne de FAUVEL, à mors s'ouvrant latéralement.

3315. — **Dépresseur** de l'épiglotte.



3316

3317

3318

3316. — **Pince** laryngienne de FRAENKEL, antéro-postérieure et mors mobile antérieur.

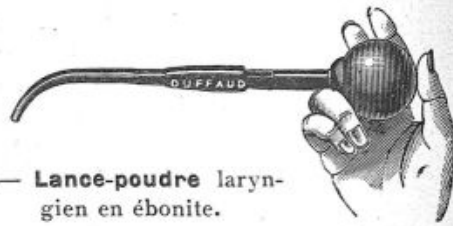
3317. — La même, mors postérieur mobile.

3318. — **Pince** coupante, antéro-postérieure du Docteur RUAULT.

3320. — **Pince** laryngienne à bec articulé.

3319. — — laryngienne de CUSCO antéro-postérieure.

3321



3321. — **Lance-poudre** laryngien en ébonite.


3322. — Le même tout métal.

3325. — **Lance-poudre** laryngien, tout métal avec robinet à ressort.

3322. — **Canule** en verre du D^r FIOCRE avec son ampoule pour les insufflations de chlorotone.

3323. — **Lance-poudre** de MORITZ-SCHMIDT.

3324. — **Soufflerie** pour les lance-poudres.



3330

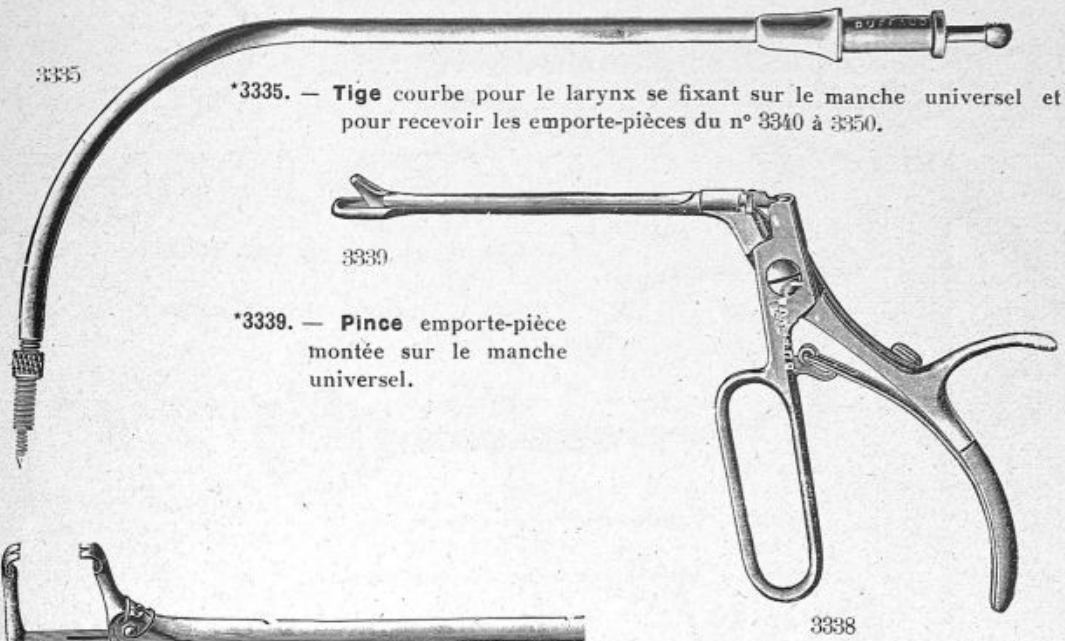
3328

3328. — **Pince** de MORITZ-SCHMIDT, avec pince antéro-postérieure.

3330. — — s'ouvrant latéralement.

3331. — **Tube** en verre de LEDUC, pour aspiration des poudres.

INSTRUMENTS AMOVIBLES pour le LARYNX se fixant sur le MANCHE UNIVERSEL



3335

*3335. — Tige courbe pour le larynx se fixant sur le manche universel et pour recevoir les emporte-pièces du n° 3340 à 3350.

3339

*3339. — Pince emporte-pièce montée sur le manche universel.


3338

*3338. — Manche universel pour les instruments ci-dessous pouvant être fixé en tous sens autour de leur axe.



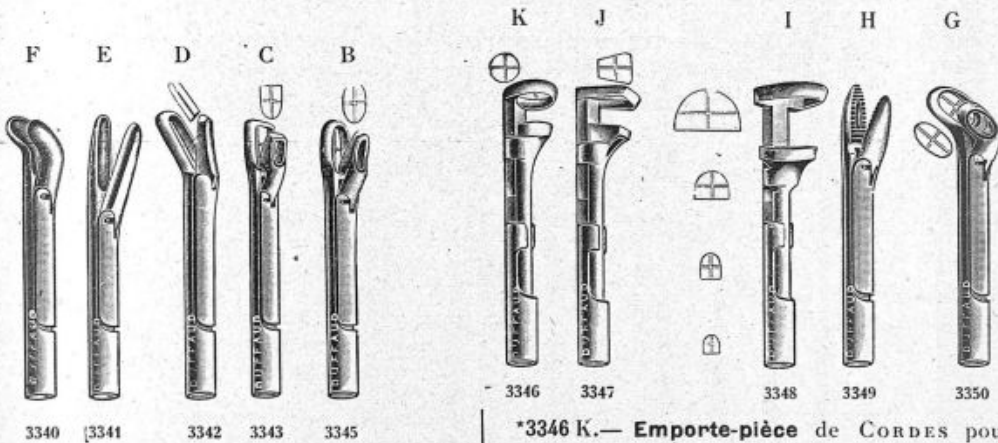
3336

*3336. — Pince pour poser les agrafes de MICHEL sur les piliers de l'amygdale



3337

*3337. — Pince pour retirer les agrafes.



F

E

D

C

B

K

J

I

H

G

3340

3341

3342

3343

3345

3346

3347

3348

3349

3350

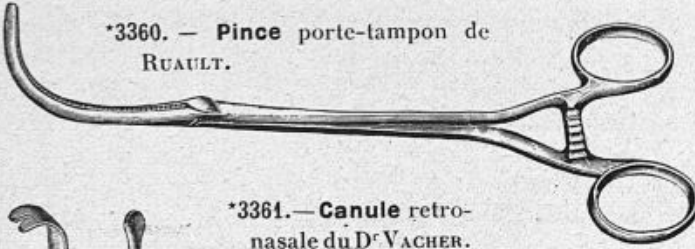
- *3340 F. — Pince emporte-pièce de SCHEINMANN.
- *3341 E. — — curette tranchante de FRANKEL.
- *3342 D. — — emporte-pièce de STRUYKEN.
- *3343 C. — — emporte-pièce rectangulaire.
- *3345 B. — — emporte-pièce de KRAUSE, petite.

- *3346 K. — Emporte-pièce de CORDES pour petites tumeurs.
- *3347 J. — Emporte-pièce de CORDES, mors quadrangulaire.
- *3348 I. — Emporte-pièce de CORDES, 4 grandeurs.
- *3349 H. — Pince à mors striés pour corps étrangers.
- *3350 G. — Emporte-pièce de KRAUSE, coudé latéralement.

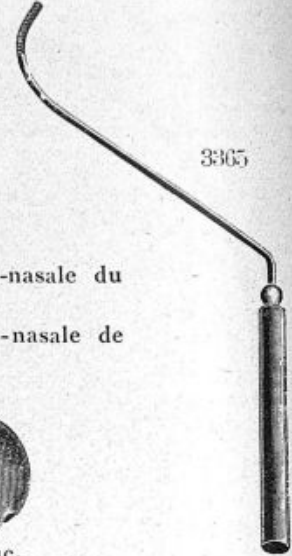
PHARYNX

3360

*3360. — Pince porte-tampon de
RUAULT.




3365



*3361. — Canule retro-
nasale du D^r VACHER.

3361



3366. — Canule retro-nasale du
P^r MOURE.

3369. — Canule retro-nasale de
BOSVEL.

3362

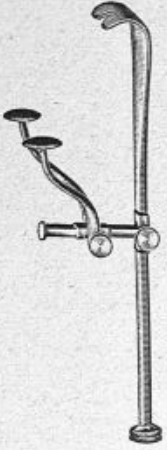


*3362. — Lance-poudre pharyngien, caoutchouc.

3363. — Le même, tout métal.

*3364. — Miroir pour le larynx, avec manche.

3367



3364



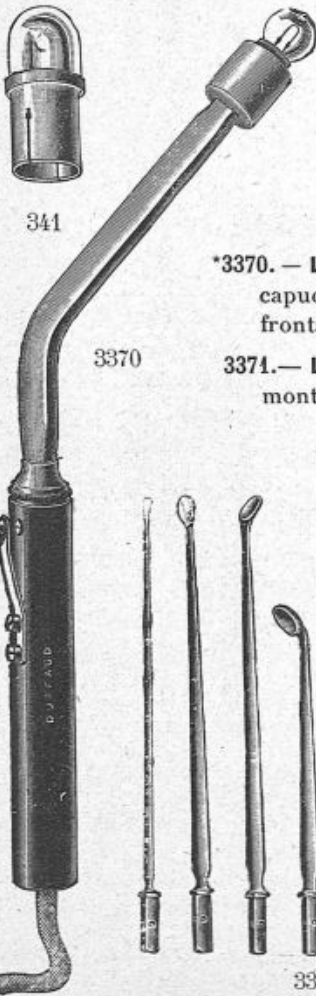
*3367. — Releveur du voile du palais de MORITZ-SCHMIDT.

*3365. — Porte-coton avec manche pour le pharynx.

3368. — Les mêmes, sans manche.

SINUS FRONTAL et MAXILLAIRE

341



3370

*3370. — Lampe aseptisable pour sinus frontal et maxillaire, avec un capuchon pour sinus maxillaire, un capuchon n° 341 pour sinus frontal et un capuchon à œillet p^r diriger la lumière sur un point.

3371. — Lampe modèle simple, pour le sinus frontal et maxillaire, montant sur tous les manches de galvano-cautère.

*3372. — Curette du D^r GRUNWALD p^r le sinus, 7 formes, avec son manche.

3375. — Catheter du D^r PANAS pour le drainage du canal naso-frontal.

3376. — Curette du D^r LUC, droite, coudée à droite et à gauche.

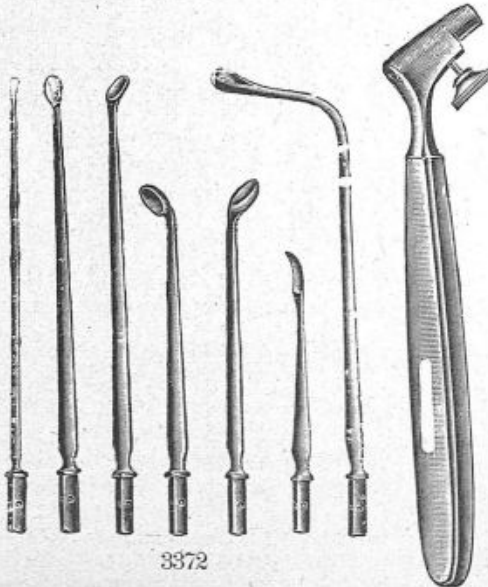
3377. — La même du P^r MOURE.

*3378. — Canule de PANAS pour le lavage du sinus frontal.


3379. — La même pour le lavage du sinus sphénoïdal.

3380. — Trocart de BARATOUX avec embout pour le lavage.

3372



3378

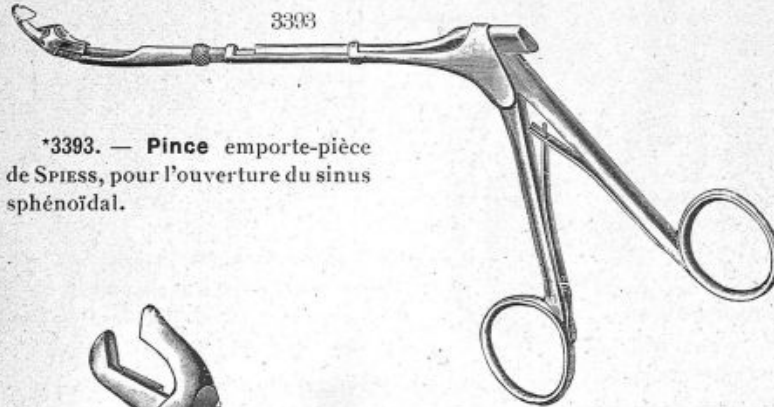
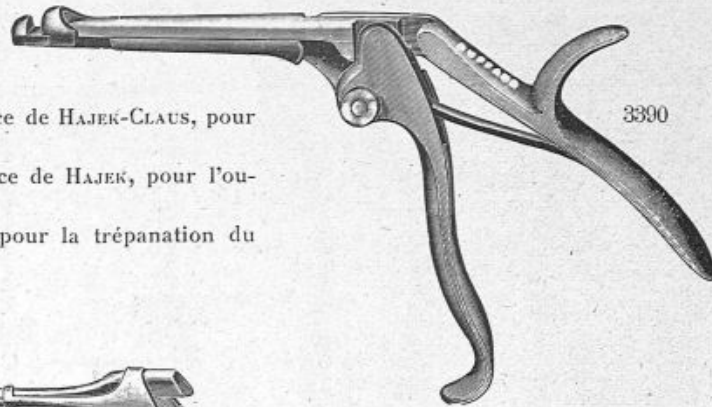


SINUS FRONTAL ET SINUS MAXILLAIRE

*3390. — Pince emporte-pièce de HAJEK-CLAUS, pour le sinus maxillaire.

3391. — Pince emporte-pièce de HAJEK, pour l'ouverture nasale.

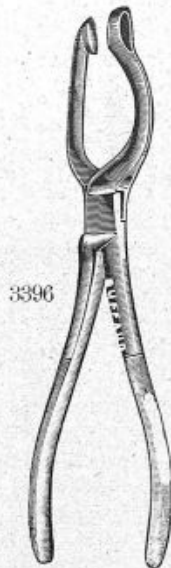
3392. — Trocart d'ESCAT, pour la trépanation du sinus maxillaire.



*3393. — Pince emporte-pièce de SPIESS, pour l'ouverture du sinus sphénoïdal.



*3395. — Pince de LOMBARD, pour le sinus frontal.



*3396. — Pince emporte-pièce du D^r G. LAURENS, pour la paroi nasomaxillaire.

3398. — Ecarteur des joues du D^r LUC.

3399. — Lemême du P^r PORTMANN.



*3397. — Pince-gouge en baïonnette de JANSEN, pour le sinus frontal.

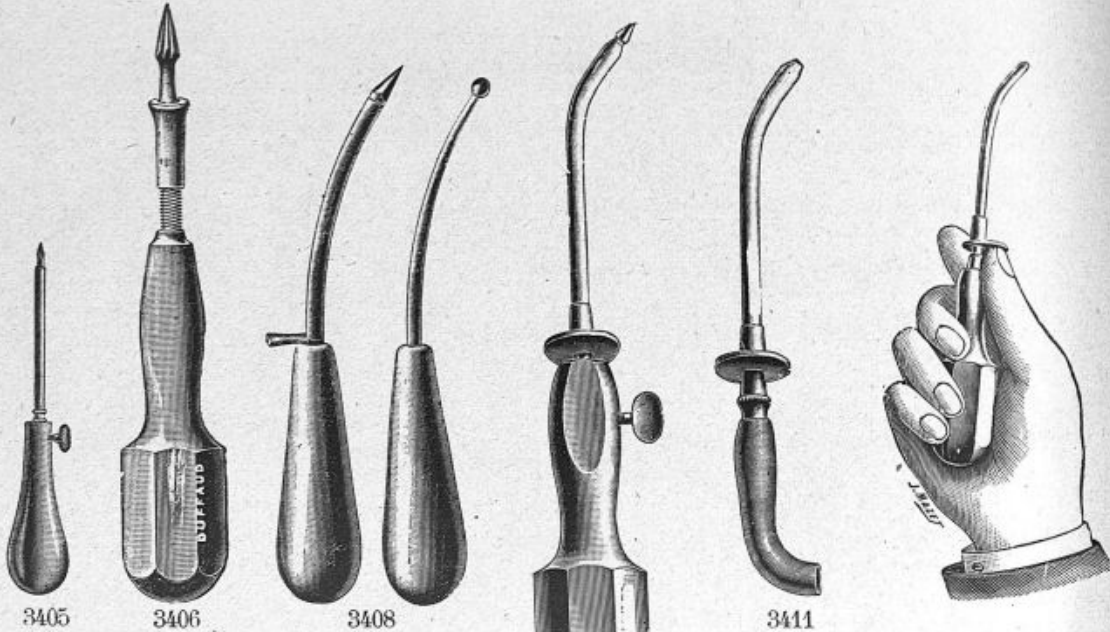


*3400. — Curette ovale, pour le sinus du P^r SÉBILEAU, à double courbure.

*3401. — Curette fenêtrée, pour le sinus du P^r SÉBILEAU, à double courbure.

Ces currettes se fabriquent en plusieurs tailles : 7 ^{mm}/₁₆, 5 ^{mm}/₁₆, 4 ^{mm}/₁₆.

SINUS MAXILLAIRE



3405

3406

3408

3411

*3405. — Trocart du D^r LIEBAULT.

*3406. — Perforateur du sinus maxillaire, avec curseur de LERMOYER : 5, 6, 7 $\frac{1}{2}$.

3407. — Le même, sans curseur.

*3408. — Trocart courbe de KRAUSE, avec mandrin, pour le sinus maxillaire.

3409. — Trocart courbe de LICHWITZ, pour sinus maxillaire.

3410

*3410. — Trocart de KRAUSE, modifié par le D^r WICART, à manche fort à 6 pans avec canule à large poussette.

*3411. — Mandrin, raccord et caoutchouc pour dito.

*3412. — Trocart fin de LERMOYER.



3412



3413



3414



3416



3417



3419

*3413. — Drain en argent de LUBET-BARDON.

*3414. — Drain en argent doré, avec porte, du D^r LERMOYER.

*3416. — Obturateur en étain fin.

*3417. — Drain en étain de LUBET-BARDON. Gross^r des diff^s drains : 5 $\frac{1}{2}$, 5 $\frac{1}{2}$, 6 $\frac{1}{2}$, 7 $\frac{1}{2}$ et 9 $\frac{1}{2}$.

*3419. — Canule forme baïonnette, pour lavage du sinus maxillaire par voie alvéolaire : petite, moyenne, grande.

3420. — Canule droite de LICHWITZ, pour sinus sphénoïdal.

3421. — La même, courbe.

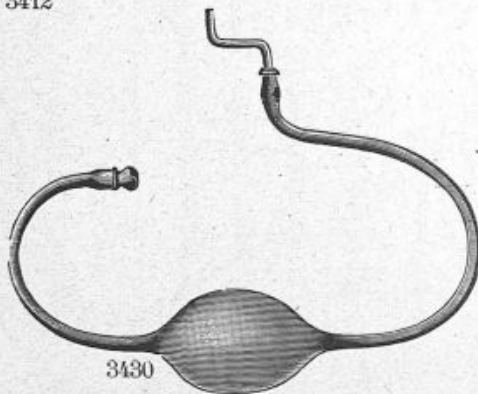
3422

*3422. — Canule pour lavage du sinus frontal.

3423

*3423. — Canule pour lavage du sinus maxillaire, coudée à gauche.

3424. — La même, coudée à dr^{te}.



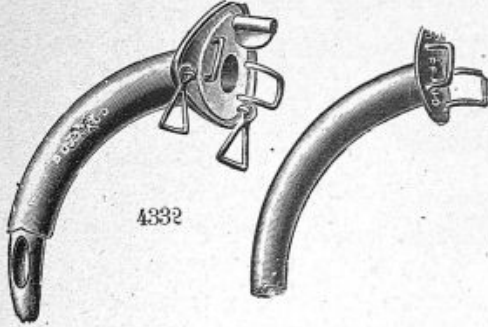
3430

*3430. — Enéma avec sa canule en baïonnette, pour le lavage du sinus maxillaire.

TRACHÉOTOMIE



- 3430
3432
*3432. — Bistouri modèle court, pointe dans l'axe.
*3430. — Bistouri — — extrémité mousse.



- *4332. — Canule de KRISABER, en argent, avec son mandrin et canule interne.

N ^{os}	000	00	0	1	2	3	4	5	6
	4332	33	34	35	36	37	38	39	40

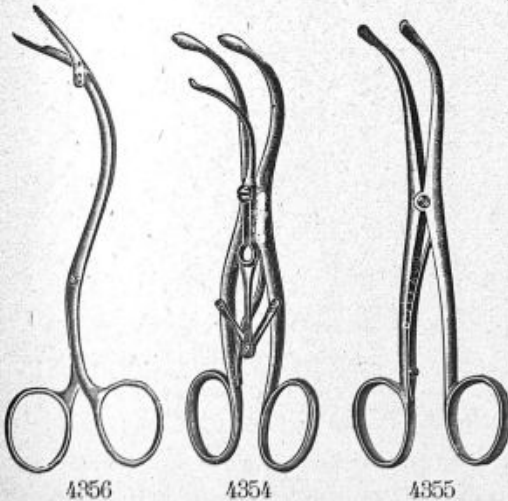
Canule de KRISABER, argentée, avec son mandrin et canule interne.

N ^{os}	000	00	0	1	2	3	4	5	6
	4344	45	46	47	48	49	50	51	52

- *4354. — Dilatateur à 3 branches du D^r LABORDE.
*4355. — Dilatateur à 2 branches de TROUSSEAU.
*4356. — Pince à fausse membrane articulée.
4357. — Pince à fausse membrane à ressort.



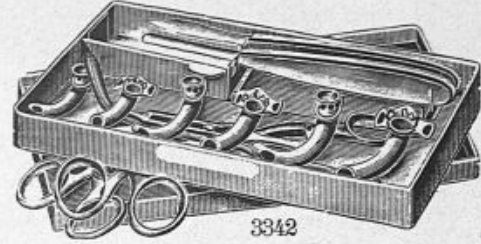
- *4392. — Crochet-écarteur en S.



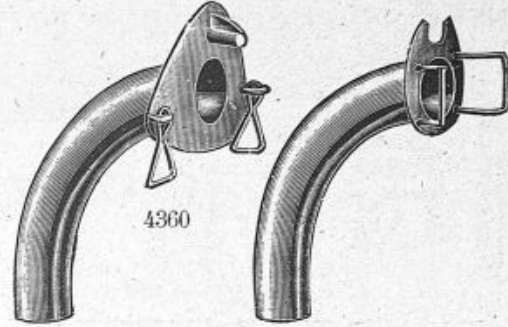
4356

4354

4355



- *3342. — Boîte complète pour la trachéotomie.

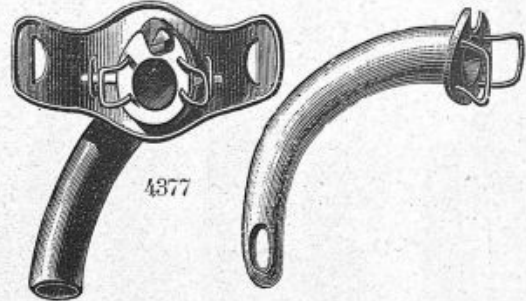


- *4360. — Canule de TROUSSEAU, en argent, avec sa canule interne.

N ^{os}	000	00	0	1	2	3	4	5
	4360	61	62	63	64	65	66	67

Canule de TROUSSEAU, argentée, avec sa canule interne.

N ^{os}	000	00	0	1	2	3	4	5
	4368	69	70	71	72	73	74	75

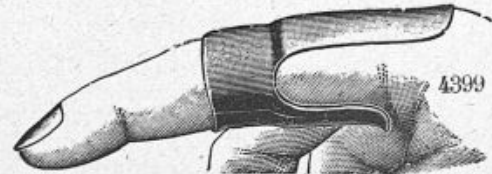


- *4377. — Canule à plaque mobile, en argent, avec mandrin, de KRISABER.

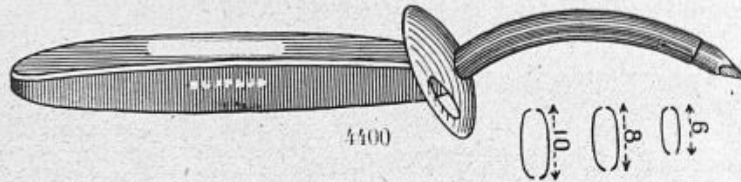
N ^{os}	00	0	1	2	3	4	5	6
	4377	78	79	80	81	82	83	84

Canule double à soupape, de BROCA, en argent : N^{os}

	2	3	4	5	6
	4385	86	87	88	89



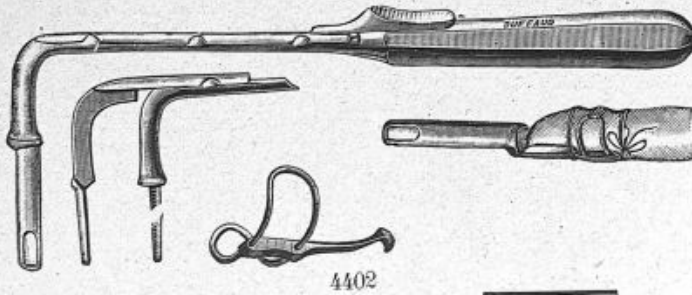
- *4399. — Protecteur de l'index pour le toucher du larynx.



*4400. — **Trachéotome** du D^r BUTLIN, pour la trachéotomie, avec canule argent, en 3 grosseurs : 6, 8 et 10 ^{mm}.

4401. — **Ajutage** avec soupape des D^{rs} SEBILEAU et LEMAITRE, s'ajustant sur la canule en argent, pour l'anesthésie au chloroforme et à l'éther.

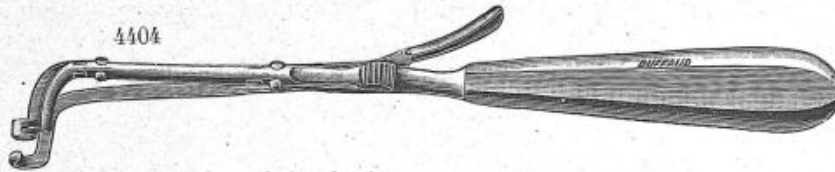
INSTRUMENTATIONS POUR LE TUBAGE DU LARYNX DU D^r FROIN



*4402. — Se composant :

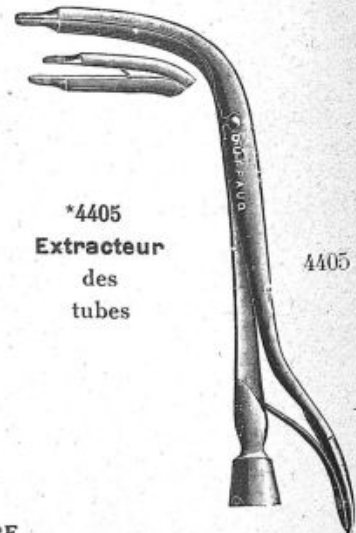
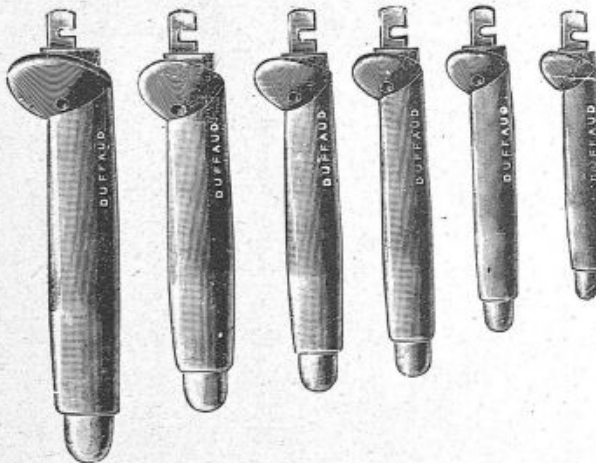
- 1 **ouvre-bouche** du D^r O'DWYER.
- 6 tubes en métal, dorés.
- 1 **introduceur**.
- 1 **onglier** extracteur.
- 1 **boîte** métal avec chevalet.

INSTRUMENTATIONS DES DOCTEURS BAYEUX ET SEVESTRE



*4404. — **Introduceur** pour fixer les tubes.

*4403. — **Tubes** dorés gradués.



*4405
Extracteur
des
tubes

APPAREIL DE BAYEUX ET SEVESTRE

*4403. — 6 **tubes** gradués, dorés, pour enfants de 6 mois à 12 ans.

*4404. — Un **introduceur** pour fixer les tubes gradués.

Le tout mis en boîte métal avec chevalet.

*4405. — Un **extracteur** des tubes.

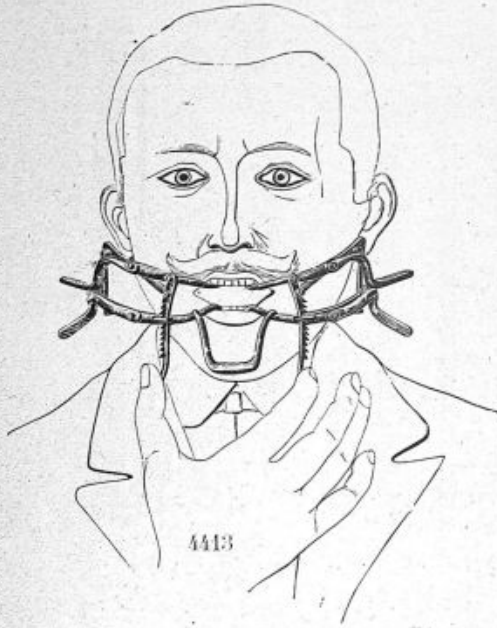
Un **ouvre-bouche** du D^r O'DWYER.

Une **échelle** graduée.

4410. — **Instrumentations** pour le tubage du larynx du D^r O'DWYER, la boîte complète.

4411. — **Instrumentations** pour le tubage du larynx du D^r AVIRAGNET, la boîte complète.

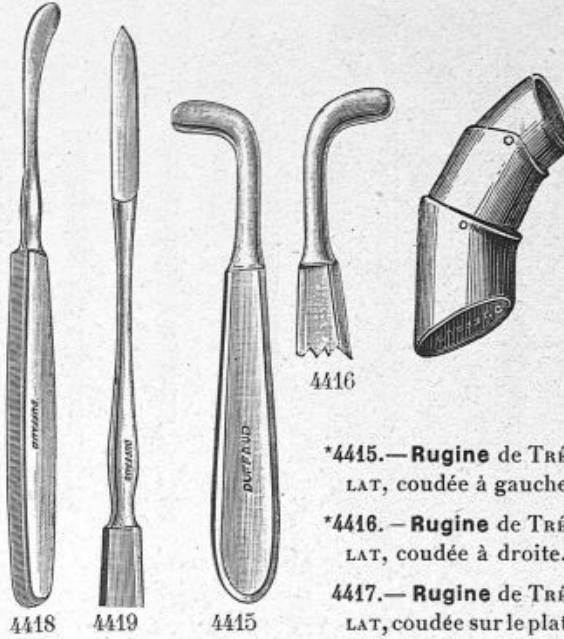
STAPHYLORRAPHIE



*4413. — **Ouvre-bouche** de WITCHEAD, avec abaisse-langue.

4414. — Le même, sans abaisse-langue.

Voir nouveau modèle page 74, n° 2269.



4418

4419

4415

4416

*4415. — **Rugine** de TRÉLAT, coudée à gauche.

*4416. — **Rugine** de TRÉLAT, coudée à droite.

4417. — **Rugine** de TRÉLAT, coudée sur le plat.

*4418. — **Spatule** mousse pour décoller.

*4419. — **Bistouri** pointe droite.

4420. — **Bistouri** coudée à droite.

4421. — **Bistouri** coudée à gauche.



4423

*4423. — **Pince** courbe à griffe, pour avivement.

4424. — La même, droite.

4425. — **Pince** à mors taillé, pour les fils.



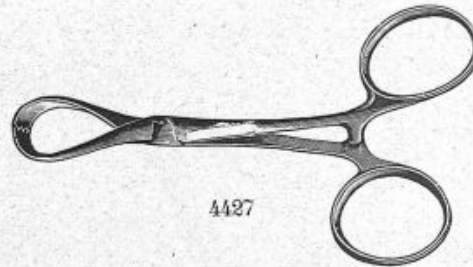
4445



4446



4428



4427

*4427. — **Pince** écartante du D^r OMBRÉDANNE.

*4428. — **Aiguille** de TRÉLAT, avec manche.

4429. — **Crochet** pointu.

4430. — **Crochet** mousse.

4432. — **Ciseaux** droits, pointus, longs.

4433. — **Ciseaux** droits, courbes, longs.

4444. — **Tord-fil** du D^r DENONVILLIERS.

*4445. — **Porte-aiguille** à plateau du D^r DOYEN.

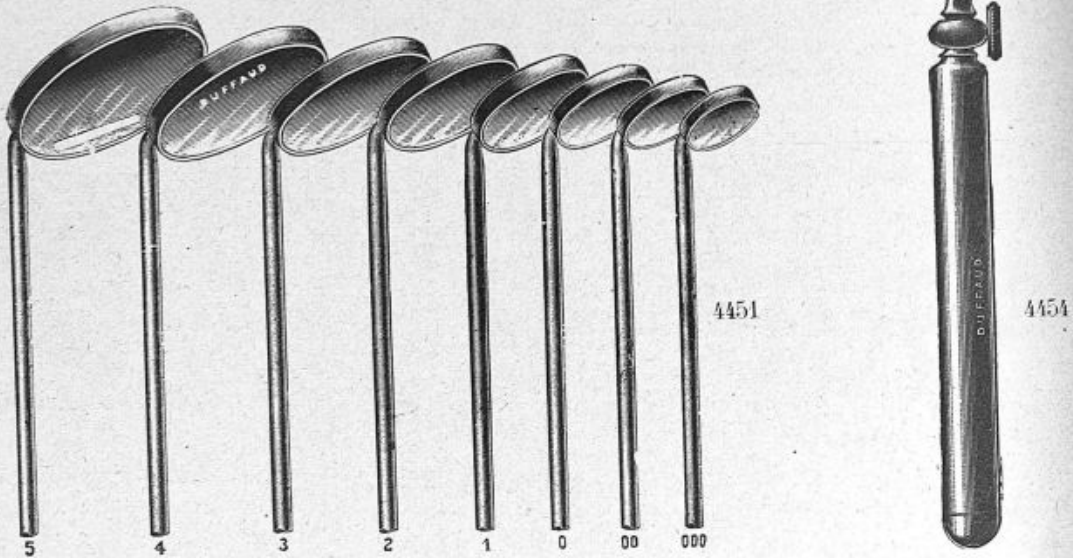
*4446. — **Porte-aiguille** de Pozzi.

4447. — **Lance** coudée de TRÉLAT, p^r l'aviv^t antérieur.

4448. — **Doigtier** protecteur articulé, en métal.

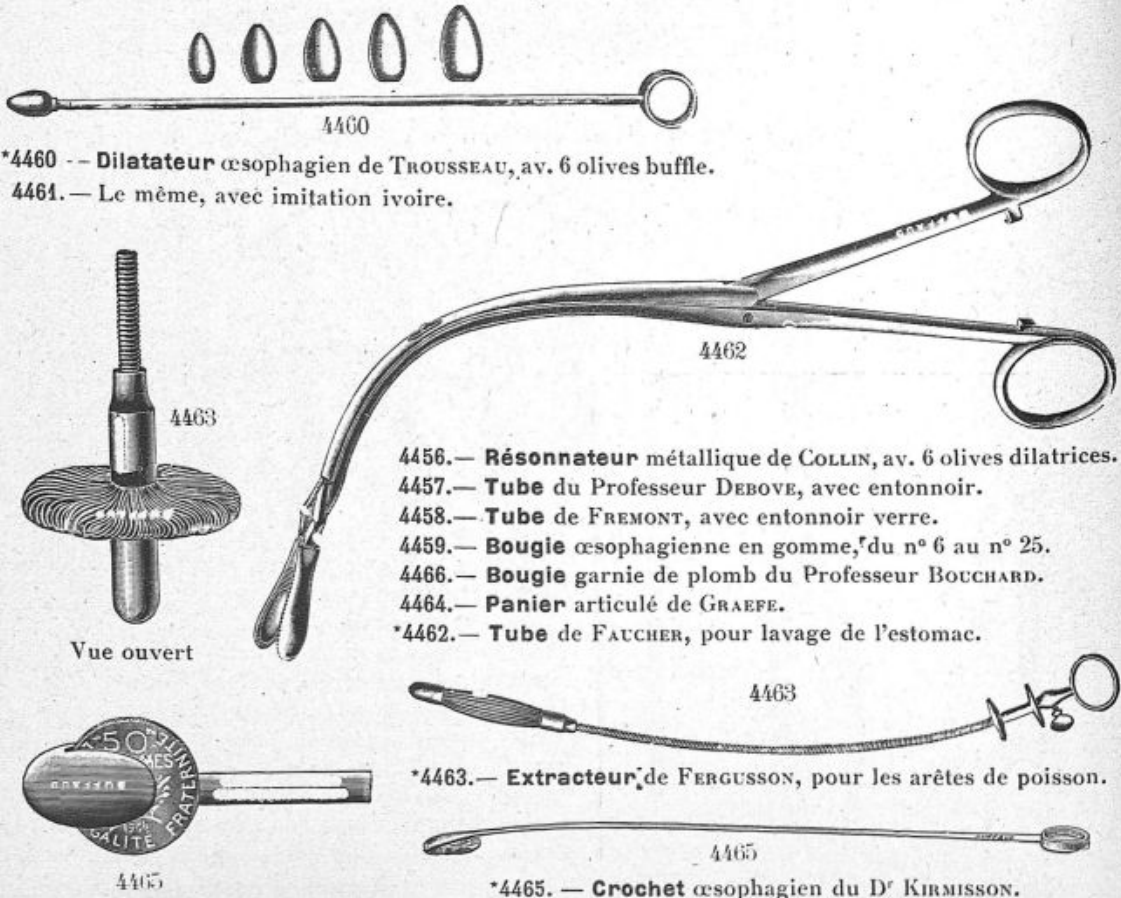
4450. — **Instrumentation** complète du D^r VEAU, pour la staphylorrhaphie.

MIROIRS LARYNGIENS



- *4451. — Miroirs laryngiens, modèle courant, du n° 000 au n° 5.
- 4452. — Miroirs laryngiens, modèle stérilisable, du n° 000 au n° 5.
- 4453. — Miroirs laryngiens, en acier inoxyidable, du n° 0 au n° 5.
- *4454. — Manche en métal pour les miroirs.
- 4455. — Support en métal nickelé pour placer 10 miroirs.

ŒSOPHAGE - ESTOMAC



- *4460 -- Dilatateur œsophagien de TROUSSEAU, av. 6 olives buffle.
- 4461. — Le même, avec imitation ivoire.

- 4456. — Résonateur métallique de COLLIN, av. 6 olives dilatrices.
- 4457. — Tube du Professeur DEBOVE, avec entonnoir.
- 4458. — Tube de FREMONT, avec entonnoir verre.
- 4459. — Bougie œsophagienne en gomme, du n° 6 au n° 25.
- 4466. — Bougie garnie de plomb du Professeur BOUCHARD.
- 4464. — Panier articulé de GRAEFE.
- *4462. — Tube de FAUCHER, pour lavage de l'estomac.

- *4463. — Extracteur de FERGUSSON, pour les arêtes de poisson.

- *4465. — Crochet œsophagien du D^r KIRMISSON.

ESTOMAC

*4468. — **Seringue** en verre, avec tube caoutchouc gradué, du D^r EINHORN, pour prélèvement du suc gastrique et duodénal, avec olive métal, pour adulte ou enfant. Prix complet.

4469. — Le **tube** de caoutchouc seul.

4470. — Le **tube** caoutchouc avec olive du D^r EINHORN.

4471. — **Robinet** à double usage montant sur la seringue.

4472. — **Olive** du D^r REHFUSS, à fenêtres.

4473. — **Tube** du D^r RAMON.

*4475 et 4476. — **Tube** de FRÉMONT complet, pour l'extraction du suc gastrique et lavage de l'estomac avec siphon.

*4475. — **Tube** de FAUCHER, avec tulipe verre, pour lavage de l'estomac.

*4476. — Le tube seul.

4477. — **Gastrotonomètre** du D^r R. GAULTIER, pour l'exploration totale des fonctions gastriques.

4478. — **Conducteur** de VERNEUIL, avec 6 olives.

4479. — **Sondes** œsophagiennes cylindriques, en gomme, du n^o 30 à 45.

4481. — Les mêmes, garnies de grenaille de plomb. 11 $\frac{1}{16}$ à 20 $\frac{1}{16}$ diam.

4482. — **Sonde** œsophagienne en caoutchouc moulé, du n^o 14 à 30.

*4487. — **Masticateur** de CARRIER, en acier nickelé.

*4485. — **Pince** œsophagienne.

*4486. — **Pince** œsophagienne à bec de canard.

4474. — **Tube** gradué du D^r EINHORN, opaque aux rayons X.


4476. — **Tube** de FRÉMONT complet.

4485. — **Pince** œsophagienne.

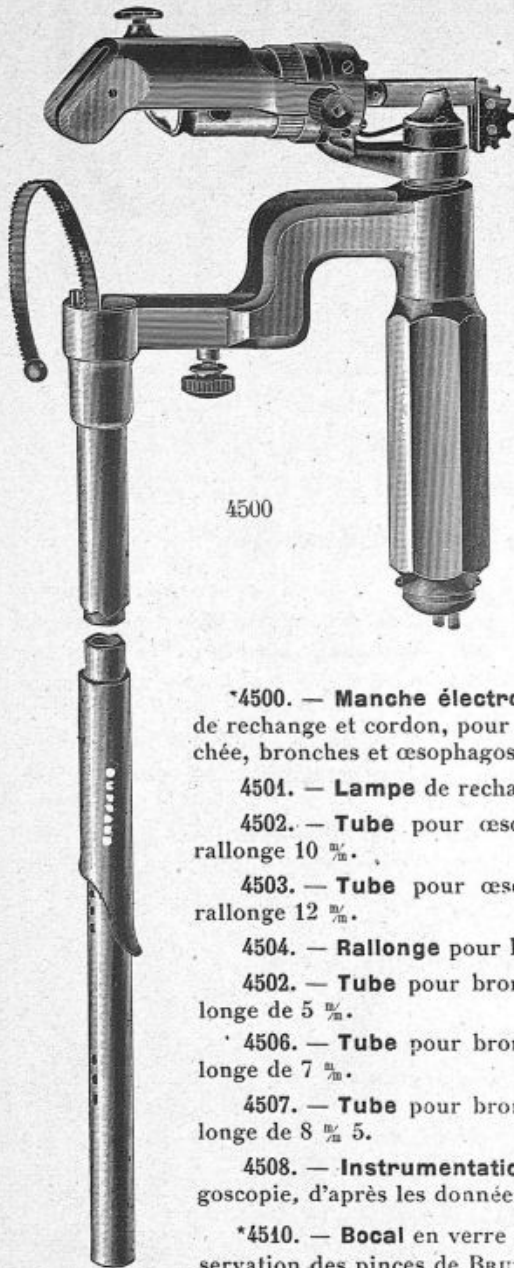
4486. — **Pince** œsophagienne à bec de canard.

4487. — **Masticateur** de CARRIER.

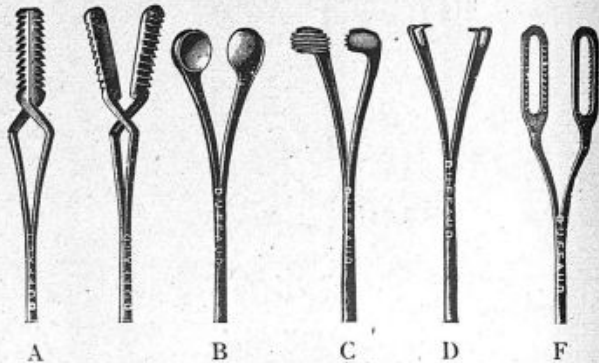
BRONCHOSCOPIE ET ŒSOPHAGOSCOPIE



*4502. — Tube de BRUNINGS, pour l'œsophagoscopie et bronchoscopique.



4500



- *4491. — A) Pince à mors extérie^r.
- *4492. — B) Pince à mors curette.
- *4493. — C) Pince à mors excentrés.
- *4494. — D) Pince à mors à griffes.
- *4495. — F) Pince à mors fendés.

*4500. — Manche électroscope de BRUNINGS, avec lampe de rechange et cordon, pour examen du pharynx, larynx, trachée, bronches et œsophagoscopie.

4501. — Lampe de rechange, à éclairage très puissant.

4502. — Tube pour œsophagoscopie de BRUNINGS, avec rallonge 10 $\frac{m}{m}$.

4503. — Tube pour œsophagoscopie de BRUNINGS, avec rallonge 12 $\frac{m}{m}$.

4504. — Rallonge pour bronchoscopie.

4505. — Tube pour bronchoscopie de BRUNINGS, avec rallonge de 5 $\frac{m}{m}$.

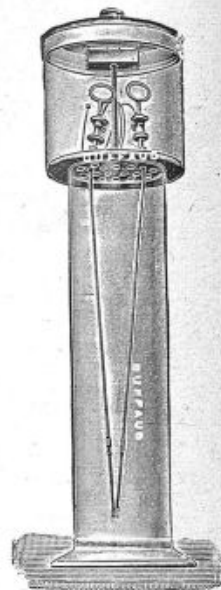
*4506. — Tube pour bronchoscopie de BRUNINGS, avec rallonge de 7 $\frac{m}{m}$.

4507. — Tube pour bronchoscopie de BRUNINGS, avec rallonge de 8 $\frac{m}{m}$.

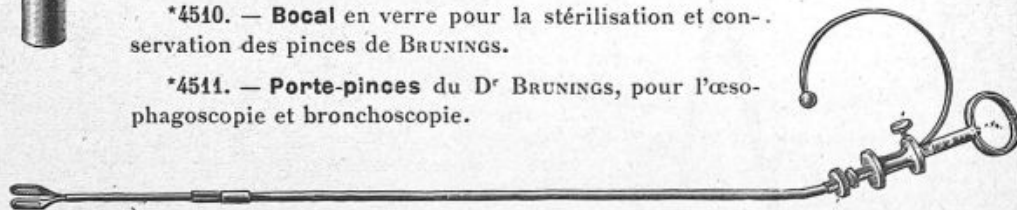
4508. — Instrumentation pour trachéo-broncho-œsophagoscopie, d'après les données du D^r HASLINGER (breveté).

*4510. — Bocal en verre pour la stérilisation et conservation des pinces de BRUNINGS.

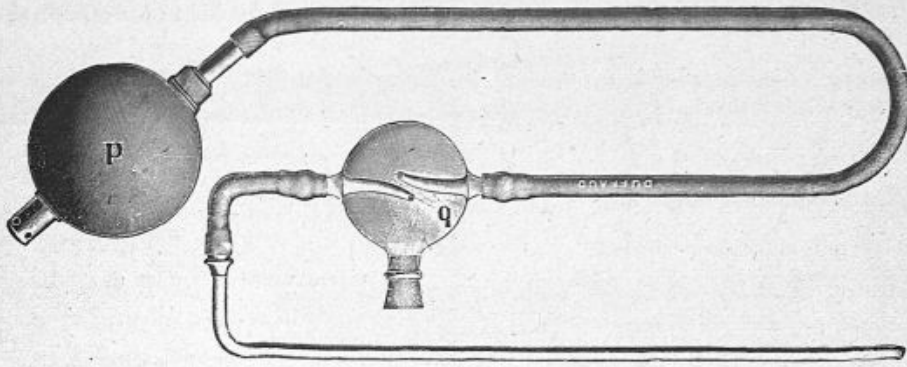
*4511. — Porte-pinces du D^r BRUNINGS, pour l'œsophagoscopie et bronchoscopie.



4510

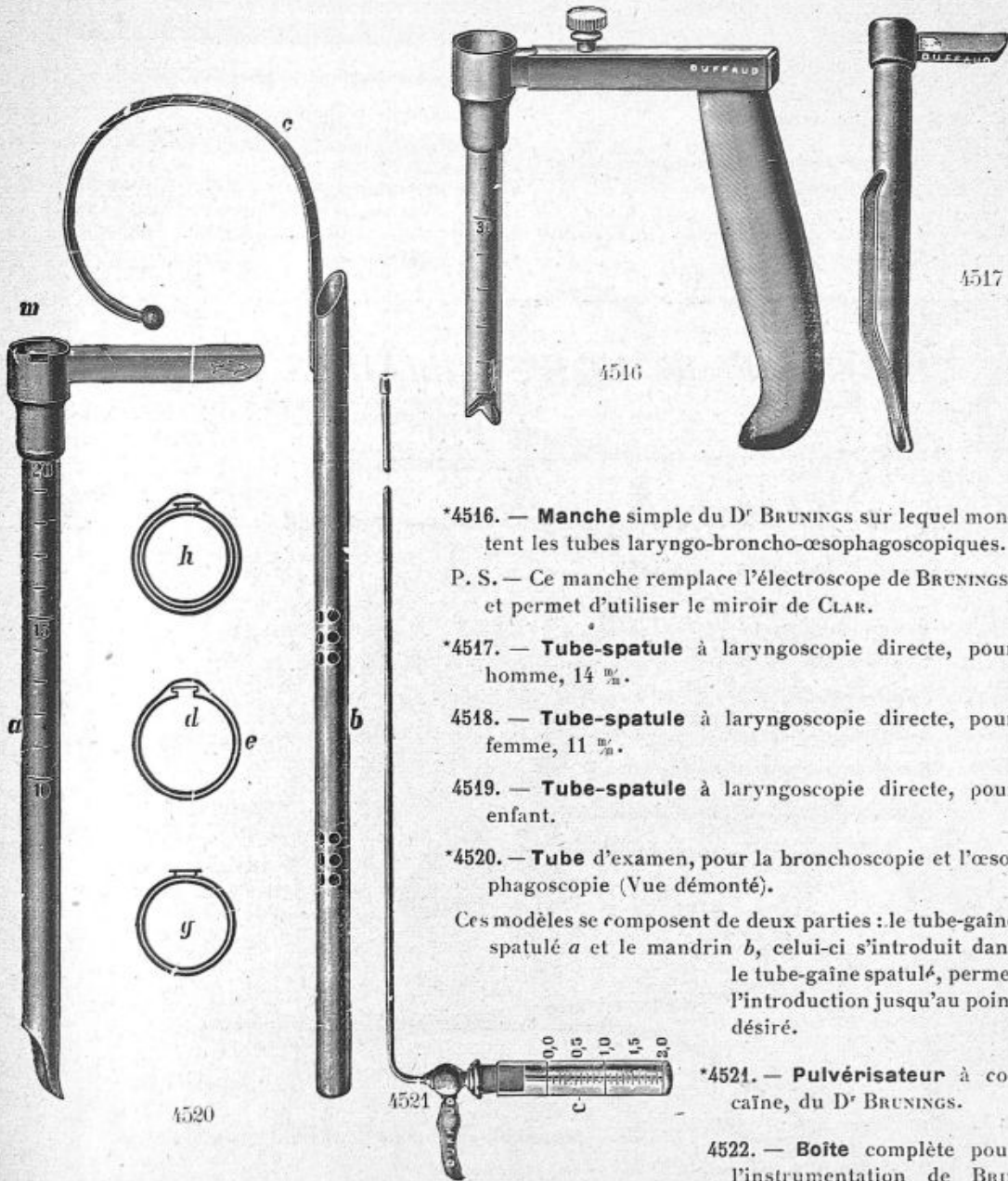


4511



4515

*4515. — Pompe à salive de BRUNINGS complète, avec 1 embout.



4517

4516

*4516. — Manche simple du D^r BRUNINGS sur lequel montent les tubes laryngo-broncho-œsophagoscopiques.

P. S. — Ce manche remplace l'électroscope de BRUNINGS, et permet d'utiliser le miroir de CLAR.

*4517. — Tube-spatule à laryngoscopie directe, pour homme, 14 ^m/_m.

4518. — Tube-spatule à laryngoscopie directe, pour femme, 11 ^m/_m.

4519. — Tube-spatule à laryngoscopie directe, pour enfant.

*4520. — Tube d'examen, pour la bronchoscopie et l'œsophagoscopie (Vue démonté).

Ces modèles se composent de deux parties : le tube-gaine spatulé *a* et le mandrin *b*, celui-ci s'introduit dans le tube-gaine spatulé, permet l'introduction jusqu'au point désiré.

*4521. — Pulvérisateur à cocaïne, du D^r BRUNINGS.

4522. — Boîte complète pour l'instrumentation de BRUNINGS, pour laryngo-trachéo-broncho-œsophagoscopie.

4520

4521

INSTRUMENTATION du D^r CHEVALIER-JACKSON p^r la trachéo-broncho-œsophagoscopie

4734. — Laryngoscope de CHEVALIER-JACKSON, avec porte-lampe et lampe.

Spatule à laryngoscopie, pour enfant.

- pour commissure intérieure.
- à laryngoscopie pour adulte.

Tube pour œsophagoscopie 45 $\frac{1}{8}$, 9 $\frac{1}{16}$ diam.

- — — 45 $\frac{1}{8}$, 7 $\frac{1}{16}$ diam.
- p^r bronchoscopie, p^r adulte, 40 $\frac{1}{8}$, 9 $\frac{1}{16}$ diam.
- — — 40 $\frac{1}{8}$, 7 $\frac{1}{16}$ diam.
- — — p^r enfant, 30 $\frac{1}{8}$, 5 $\frac{1}{16}$ diam.
- — — 30 $\frac{1}{8}$, 4 $\frac{1}{16}$ diam.
- — — avec tube d'aspiration 40 $\frac{1}{8}$, 7 $\frac{1}{16}$ diamètre.

Tube pour bronchoscopie avec tube d'aspiration 30 $\frac{1}{8}$, 5 $\frac{1}{16}$ diamètre.

Manche pour tube œsophagoscopie et bronchoscopie.

Pince à rotation, à griffes, longueur 30 et 50 $\frac{1}{8}$.

— — à mors plats, longueur 50 $\frac{1}{8}$.

Manche pour ces pinces.

Pince laryngienne, avec mors taillés.

— — à biopie, longueur 30 $\frac{1}{8}$.

Ouvre-bouche pour enfant et adulte.

Tube aspirateur avec valve.

— — bout flexible.

— — bout rigide.

Porte-coton à curseur.

Bougies œsophagiennes 12 n^{os}.

Tube aspirateur trachéal.

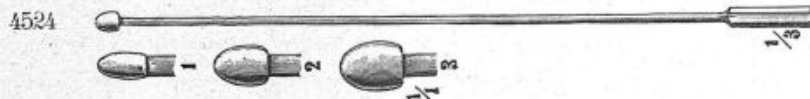
Insufflateur pour le bismuth.

Lampe de rechange.

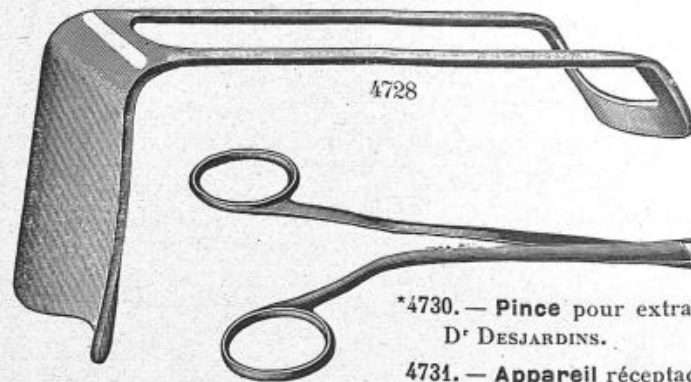
2 cordons pour l'éclairage.

Boîte complète de l'instrumentation du D^r CHEVALIER-JACKSON, en boîte métal, avec 5 plateaux pour recevoir chaque instrumentation différente.

CHIRURGIE des VOIES BILIAIRES et du FOIE



- *4523. — **Drague** biliaire du D^r DESJARDINS, n^{os} 17, 21, 24, de la filière Charrière.
- *4524. — **Explorateur** du D^r DESJARDINS, avec olives 3 tailles, 12, 18, 22.
- 4525. — **Explorateur** déxaccés du D^r DESJARDINS, 3 tailles, 12, 18, 22.
- *4526. — **Curette** du D^r DESJARDINS, pour extraire les calculs, 2 tailles, moyenne et grande.
- 4527. — **Pince** à cystite à extrémité courbe.



- *4728. — **Rétracteur** du foie du D^r DESJARDINS.
- 4729. — **Pince** en fourche à mors élastique du D^r DESJARDINS.



- *4730. — **Pince** pour extraire les calculs biliaires du D^r DESJARDINS.
- 4731. — **Appareil** réceptacle pour fistule biliaire.

- 4732. — **Aiguille** mousse du D^r AUVRAY, pour le foie.
- 4733. — **Sonde** pour cholecystectomie du Professeur PIERRE-DUVAL.

CHIRURGIE GASTRO-INTESTINALE



4735

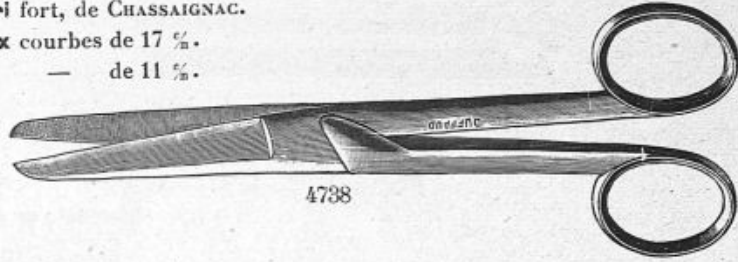
*4735. — Bistouri fort, de CHASSAIGNAC.

4736. — Ciseaux courbes de 17 $\frac{1}{2}$ in.

4737. — — — — — de 11 $\frac{1}{2}$ in.

*4738. — Ciseaux droits
 de 17 $\frac{1}{2}$ in.

4739. — Ciseaux droits
 de 11 $\frac{1}{2}$ in.




4738



4740

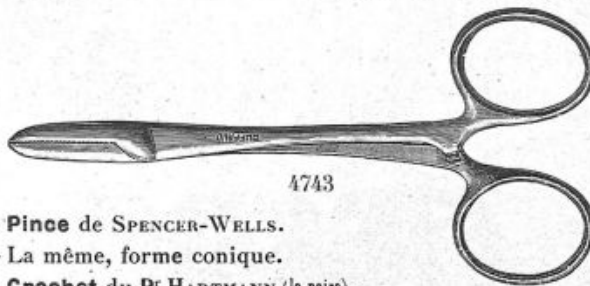
*4740. — Pince à disséquer, du Prof^r GRÉGOIRE.



4741

*4741. — Pince à disséquer, à 3 griffes, de RAMBAUD.

4742. — — — — — à 5 griffes, de RAMBAUD.

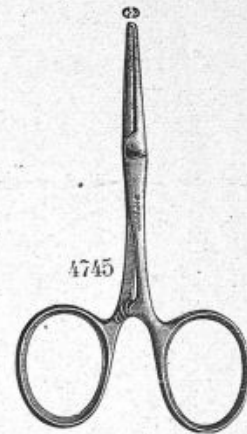


4743

*4743. — Pince de SPENCER-WELLS.


4744. — La même, forme conique.

*4733. — Crochet du P^r HARTMANN (la paire).

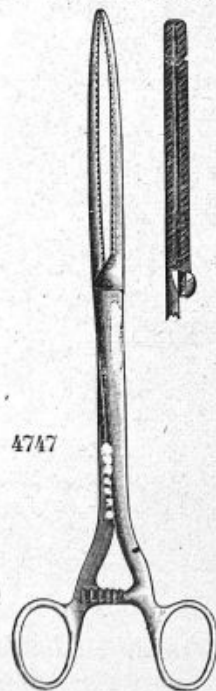


4745

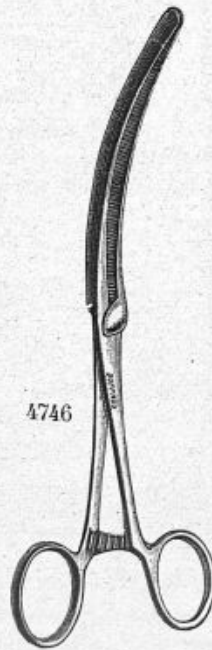
*4745. — Pince intestinale
 de TERRIER, petite, de
 9 $\frac{1}{2}$ in.



4733



4747



4746

*4746. — Pince courbe de DOYEN,
 pour coprostase, 20 $\frac{1}{2}$ in.

*4747. — Pince droite de DOYEN,
 pour coprostase, 20 $\frac{1}{2}$ in.

4748. — Pince du D^r CHAPUT, à 5 griffes.

4749. — — du P^r HARTMANN, pour
 l'intestin, longueur 16 $\frac{1}{2}$ in.

4750. — Pince du D^r JUDD.

4751. — — forme palette, du D^r
 CHAMPIONNIÈRE.

4752. — Pince à mors tournants du
 D^r DARTIGUES.

4753. — Pince du D^r BOULANGER, pour
 porter les fils dans les sutures profondes.

4754. — Pince à coprostase, mors courbe,
 de 15 $\frac{1}{2}$ in de long^r, du P^r PIERRE-DUVAL.

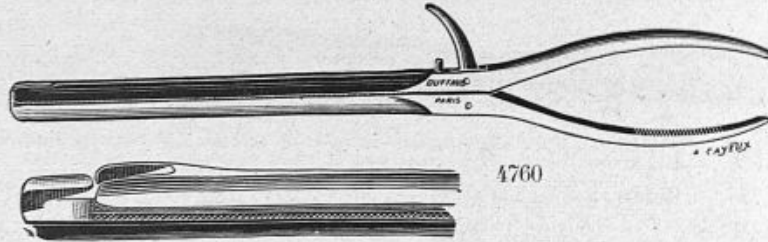
4755. — Aiguilles rondes, droites
 chas à ressort (Voir page 115).

4756. — Aiguilles triangulaires, à
 chas PATERSON.

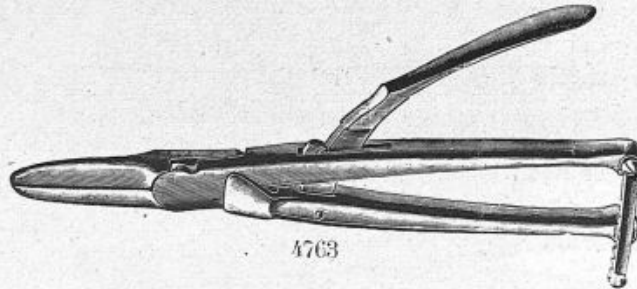
4757. — Pince à mors souple, courbe
 du D^r MOYNIHAN.

4758. — Pince à mors souple, droit,
 du D^r MOYNIHAN.

CHIRURGIE GASTRO-INTESTINALE

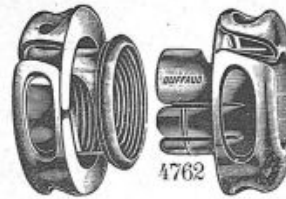


- *4760. — **Ecraseur** du D^r V. PAUCHET, pour la gastrectomie.
- *4761. — **Pince** écraseur de MAYO, grand modèle, pour l'estomac.
- 4759. — — écrasante de MAYO, petit modèle, pour l'intestin.



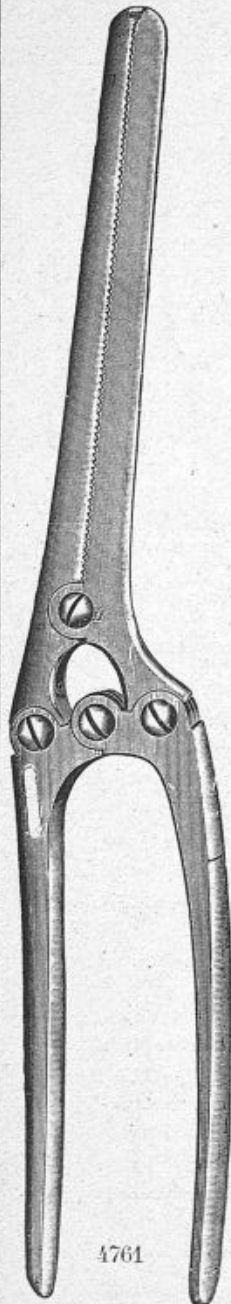
- 4780. — **Pince** écrasante de DOYEN, à levier mobile.
- 4784. — **Ecraseur** intestinal du Prof^r GOSSET.

Bouton de JABOULAY
(Vue démonté)



Diamètre : 26 ^{mm} 23 ^{mm} 20 ^{mm}

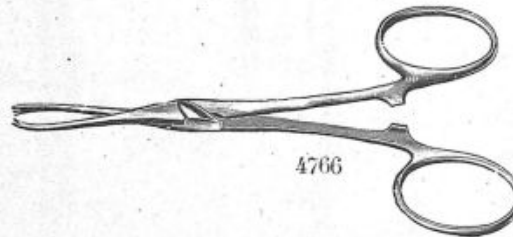
- *4762. — **Boutons** anastomotiques de JABOULAY.
- *4763. — — — — — de MURPHY.
- 4764. — — — — — de VILLARD.
- 4765. — **Pince** porte-bouton de JABOULAY.
- *4766. — — — — — de JABOULAY-VILLARD.



Pince de MAYO



Pince de PAUCHET



- *4767. — **Pince** clamp, pour le duodénum, du D^r V. PAUCHET, de 20 ^{mm}.

- *4768. — **Aiguille** à paroi, du D^r V. PAUCHET, pour le fil de bronze.

- 4769. — **Aiguille** tubulée du D^r HOUZEL, pour les fils de bronze.

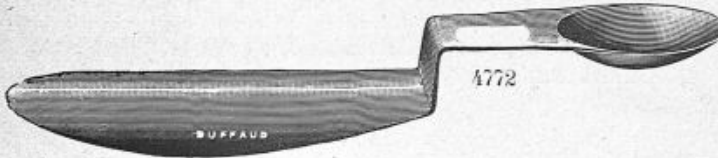


4768

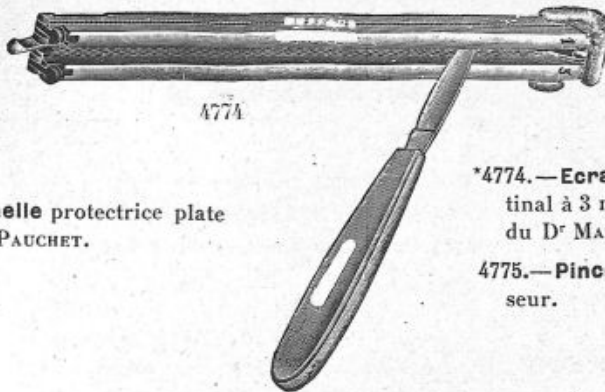
CHIRURGIE GASTRO-INTESTINALE



*4770. — Pince gastro-intestinale du D^r LANE.
4771. — — pour fixer les champs de DOYEN.




*4772. — Semelle protectrice contre-coudée du D^r V. PAUCHET.




*4773. — Semelle protectrice plate
du D^r V. PAUCHET.

*4774. — Ecraseur intestinal à 3 mors souples
du D^r MARTEL.


4775. — Pince pour l'écraseur.



4773



*4776. — Ecraseur pour la gastrectomie du D^r T. DE MARTEL, à 3 branches souples, avec pince à levier permettant la fermeture instantanée.



*4777. — Ecraseur à 3 branches, pour la gastrectomie, vue démonté.

*4778. — Pince à ressort, intestinale, à extrémité caoutchouc souple.

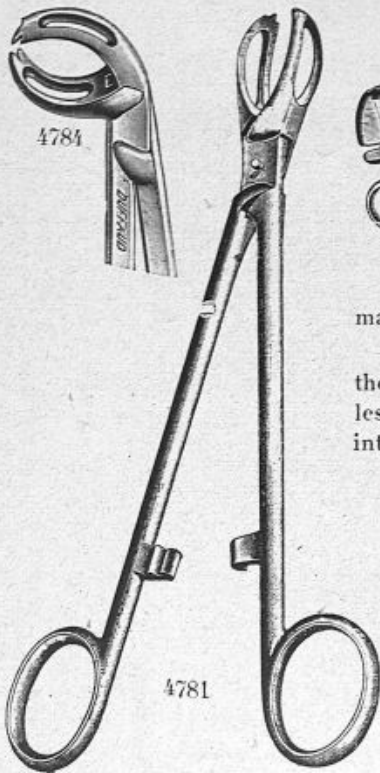
4781. — — du D^r BASSUET, pour l'estomac ou l'intestin.



4778



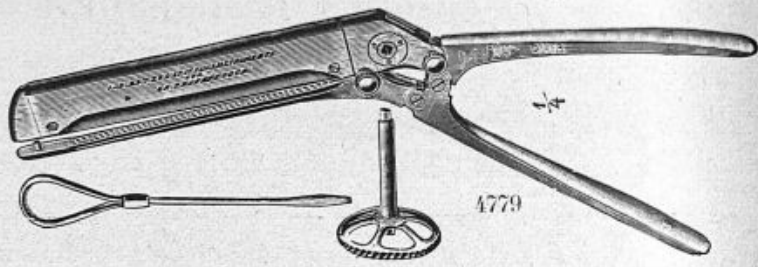
4784



4781

*4781. — Tenaille du D^r V. PAU-
CHET, droite.

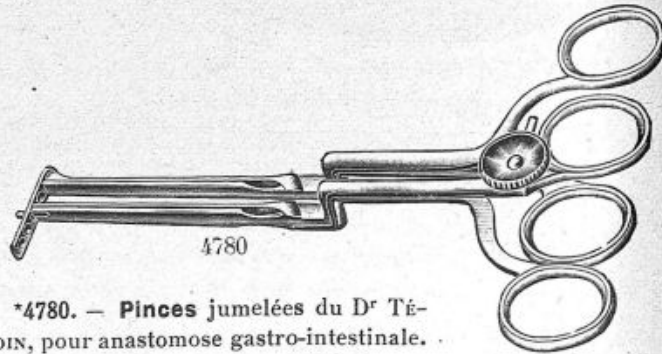
*4784. — Tenaille du D^r V. PAU-
CHET, coudée.



4779

*4779. — Appareil perfectionné du D^r PETZ, pour suture de l'esto-
mac et de l'intestin « à fermeture éclair ».

Cet instrument est employé de la même manière que les mé-
thodes de résection stomacale et rend de très grands services dans
les sutures obturatrices dans les larges ouvertures de la stomaco-
intestinale.

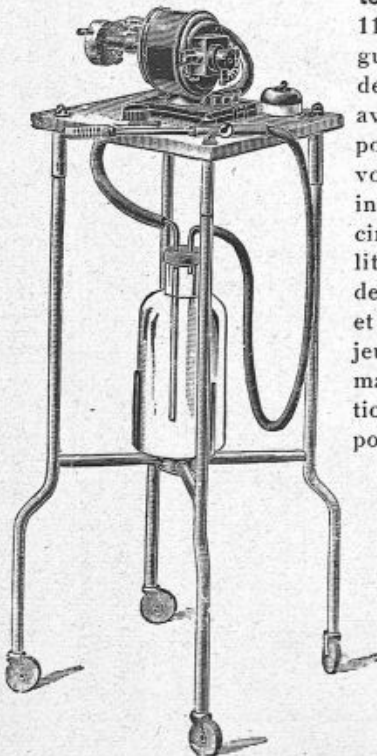


4780

*4780. — Pincettes jumelées du D^r TÉ-
MOIN, pour anastomose gastro-intestinale.

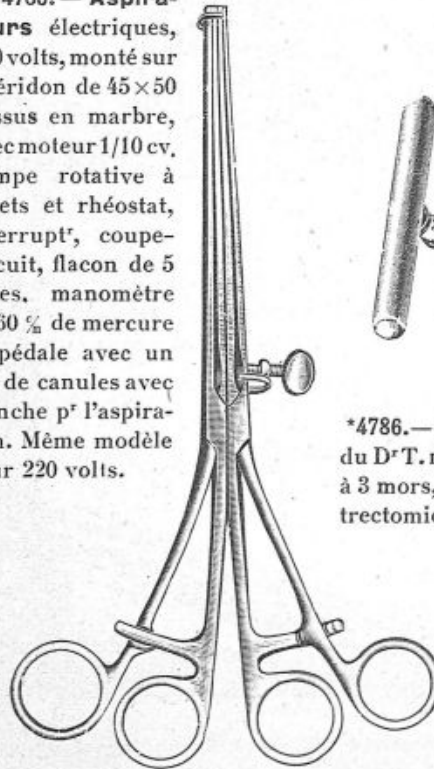
*4782. — Pincettes jumelées du D^r LANE.

4783. — — — — — du D^r ABADIÉ.



4785

*4785. — Aspira-
teurs électriques,
110 volts, monté sur
guéridon de 45x50
dessus en marbre,
avec moteur 1/10 cv,
pompe rotative à
volets et rhéostat,
interrupt', coupe-
circuit, flacon de 5
litres, manomètre
de 60 % de mercure
et pédale avec un
jeu de canules avec
manche p^r l'aspira-
tion. Même modèle
pour 220 volts.



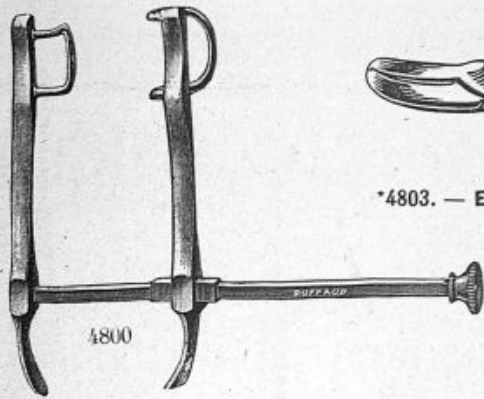
4782



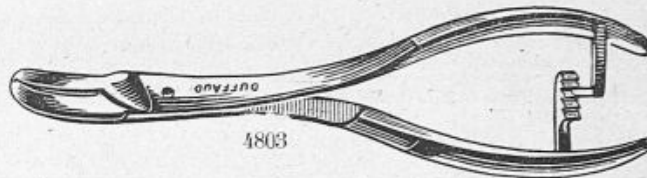
4786

*4786. — Ecraseur
du D^r T. DE MARTEL,
à 3 mors, pour gas-
trectomie.


APPENDICITE




*4800. — **Ecarteur** autostatique du P^r GOSSET.
4801. — — du P^r FINOCHIETTO.
4802. — — du D^r ABADIE.



*4803. — **Ecraseur** pour l'appendice, du Professeur KELLY.

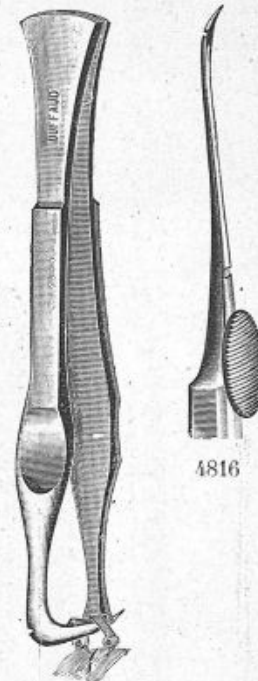


*4804. — **Ecarteurs** de FARABEUF, la paire.
4805. — — du P^r ROUX, —



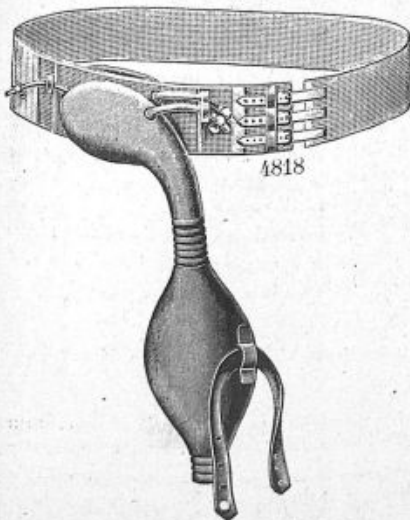
4806

*4806. — Mise en place des agrafes de MICHEL.
4807. — **Agrafes** de MICHEL, en nickel pur, les 25 (page 117, n^o 6039).
4808. — — — — — le 100.
4809. — Les mêmes, grand modèle.
4810. — **Pince** à sutures cutanées, à double préhension, de DUFFAUD, permettant la coaptation exacte des lèvres de la plaie (page 100, n^o 4893).
4811. — **Pince** pour protéger le cœcum, de DUVAL.
*4812. — — du D^r REVERDIN, pour retirer les agrafes.
4813. — — de MICHEL, à double usage, pour poser et retirer les agrafes.



4812

4816



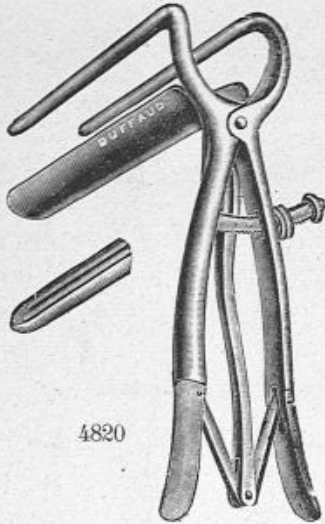
4818

4814. — **Pince** de MICHEL, pour poser les agrafes.
4815. — **Pince** de MICHEL, à anneau, pour retirer les agrafes.
*4816. — **Aiguille** de REVERDIN, droite.

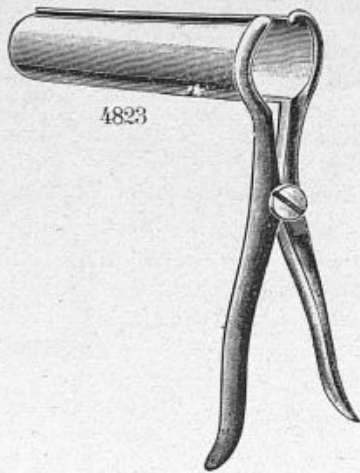
HERNIE - ANUS ILIAQUE

*4818. — **Appareil** en caoutchouc, p^r anus contre nature.
4819. — **Enterotome** de PANAS.
4849. — **Pince** enterotome de COLLIN.
4848. — **Enterotome** du D^r RICHET.
4850. — **Tube** en caoutchouc pour les drains.
4852. — **Bistouri** de COPPER.
4853. — **Drains** de PAUL, en verre, diamètre 16, 18, 22, 26.
4857. — **Ciseaux** de MAYO, 14 $\frac{1}{2}$.
4856. — **Pince** de KOCHER, 13 $\frac{1}{2}$.
4817. — **Pince** de PEAN, 13 $\frac{1}{2}$.

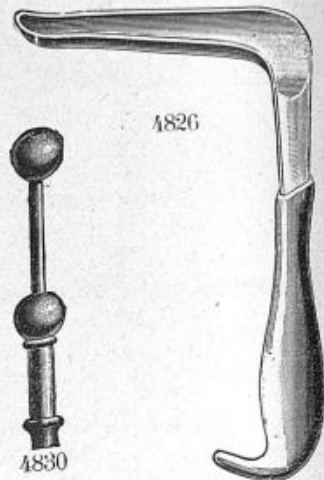
FISTULES, HEMORROÏDES, DILATATION DE L'ANUS ET DU RECTUM



4820



4823



4826

4830

- *4820. — Dilatateur de NICAISE, à 3 branches.
- 4821. — Spéculum rectal du D^r HALLE.
- 4822. — Pince de LANGENBECK, à mors d'ivoire, pour hémorroïdes.

- *4823. — Dilatateur de TRÉLAT.
- 4824. — — — — à crémaillère.
- *4826. — Valve ano-rectale.
- *4830. — Canule rectale de MURPHY, p. enfant et adulte.



4827

- *4827. — Aiguille à cerclage de l'anus, du D^r DIAMANT-BERGER (modèle déposé).

Cette aiguille permet de passer le fil de cerclage en une seule fois, en introduisant cette aiguille en avant de l'orifice anal, en faisant coïncider son grand axe avec celui de l'anus, puis l'on tourne le manche sur lui-même et l'on peut suivre sous la peau le trajet de la pointe.



4825

- *4828. — Appareil Mécanus, contre la constipation et les hémorroïdes, réédue l'intestin. Pour adulte. Pour enfant.

- *4825. — Canule rectale, à double courant, d'ALBARAN, pour les injections chaudes.

- *4832. — Canule en caoutchouc, p. entéroclyse, de PLOMBIÈRE.

- 4829. — — — — de CHATEL-GUYON.

- 4831. — Appareil goutte-à-goutte de MURPHY, avec récipient d'une contenance de 1000 gr.


- 4833. — Canule rectale à double courant, en caoutchouc souple.

- *4834. — Sonde cannelée de LARREY, pour fistule.

- *4835. — Mandrin de HEGAR, du n° 10 au n° 14.

- — — — du n° 15 au n° 19.

- 4836. — — — — du n° 20 au n° 25.



4834

4835

4832

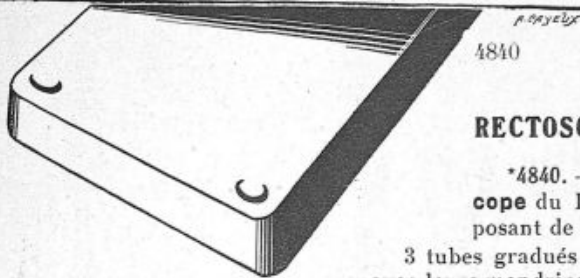
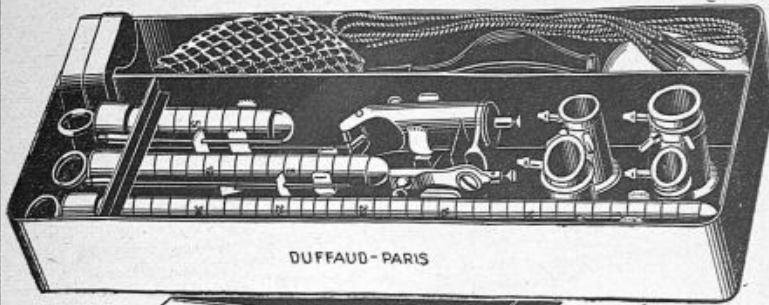
4828

L'OLIV

4837. — L'oliv péristaltique est un suppositoire perpétuel scientifiquement étudié. L'oliv placée dans le rectum réveille le péristaltisme intestinal et provoque l'acte exonérateur. Son usage prolongé arrive à triompher de la constipation.

Modèle pour :	enfant	adulte	adulte
Diamètre de l'olive :	10 ^{mm} / ₁₀	15 ^{mm} / ₁₀	20 ^{mm} / ₁₀

ANUSCOPE - RECTOSCOPIE



4840

RECTOSCOPE de BENSAUDE

*4840. — Recto-sigmoïdoscope du D^r BENSAUDE, se composant de :

3 tubes gradués de 10, 15 et 35 %, avec leurs mandrins.

3 oculaires en bec de flûte, avec tubulure pour l'insufflation.

1 manche à éclairage (externe), avec 3 lampes de 12 volts.

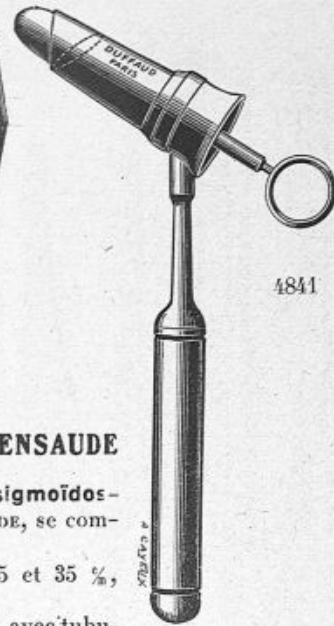
3 oculaires ronds à prise de courant, pour éclairage (interne).

Porte-coton, cordon soufflerie, en boîte métal, avec chevalet.


*4841. — Anuscope du D^r BENSAUDE, pour adulte.

4842. — — — — — pour enfant.

4843. — — — — — corps en cristal.



4841

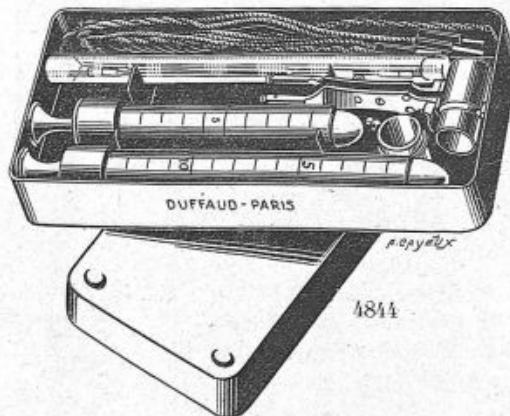


4888

4887

*4887. — Seringue du D^r BENSAUDE, pour injections sclérosantes, avec 2 allonges et 12 aig. en boîte métal.

*4888. — Allonge du D^r BENSAUDE, 27. cône de PRAVAZ, pour recevoir les aiguilles de 1 c/c en 5/10, pour injections intra-anales.



4844

*4844. — Rectoscope d'examen, comprenant :

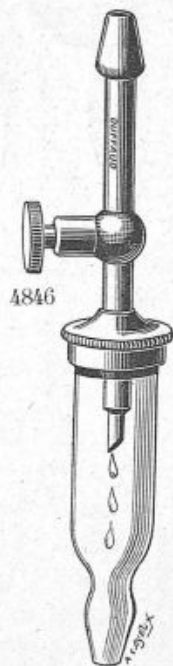
1 tube anal de 10 % ;

1 tube rectal de 15 %, avec leurs mandrins ;

Manche à éclairage interne, avec oculaire, porte-lampe et lampe, en boîte métal. avec chevalet.

4845. — Rectoscope du D^r FRIEDEL, avec 3 tubes de 10 %, 15 % et 30 % et tout accessoire, en boîte métal, avec chevalet.

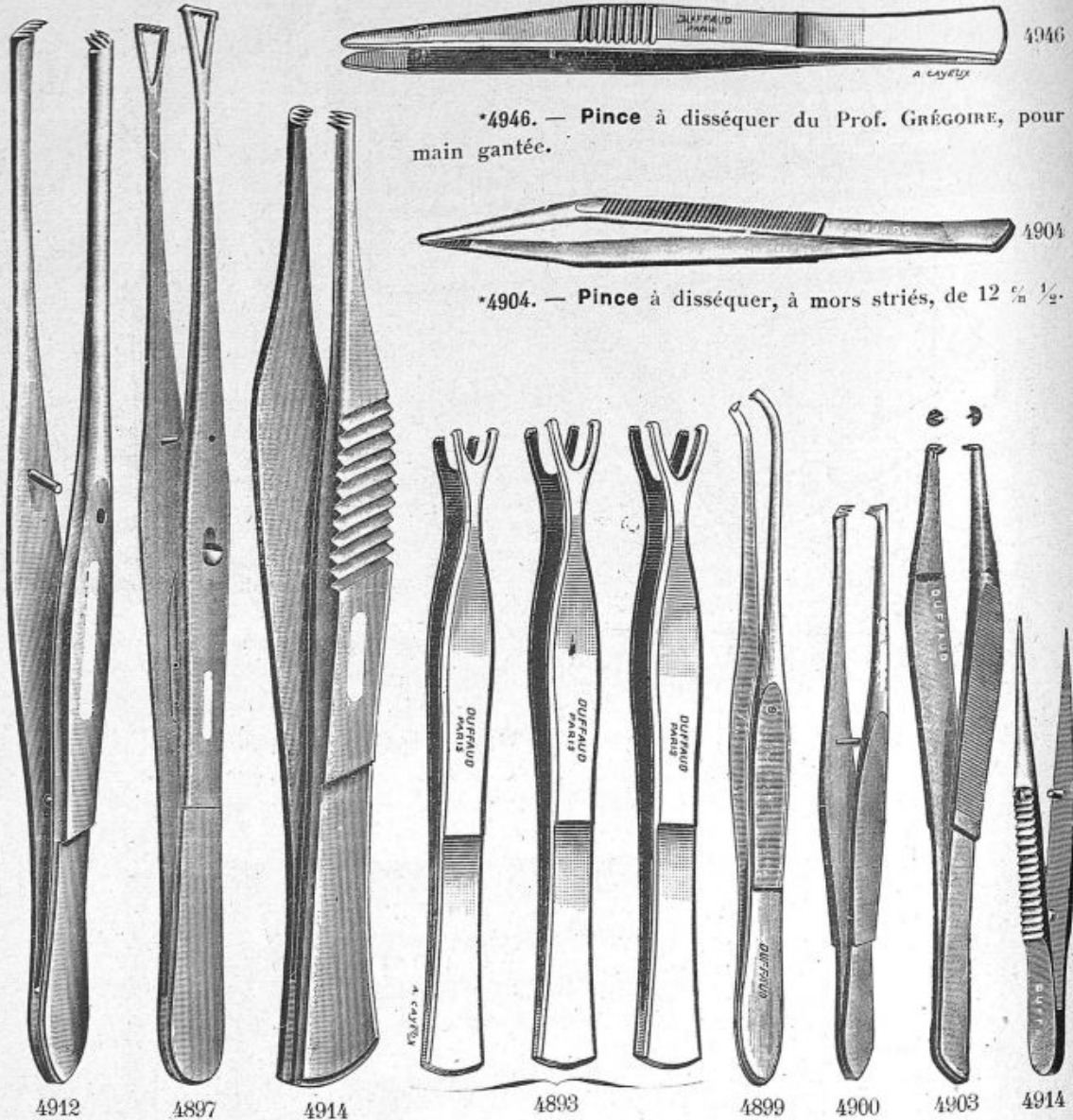
*4846. — Stilligoutte du D^r FORGUE.



4846

4889. — Sphinctroscope du D^r BRYSKIER, ou spéculum anal fenêtré, déplisse le sphincter anal sur toute sa périphérie interne, modèle en *pyrex*, pour adulte et enfant.

PINCES A RESSORTS



*4912. — **Pince** du Professeur J. L. FAURE, longueur 20 %, pour péritonisation, à côtes ondulées, pour main gantée.

4913. — **Pince** à disséquer, de 20 %, à côtes ondulées.

*4914. — **Pince** à disséquer, de 20 %, à 3 et 4 griffes, à côtes ondulées très larges.

4915. — **Pince** à disséquer, de 18 %, à mors striés.

4945. — — — de 18 %, à 1 et 2 griffes.

*4893. — — à sutures cutanées, à double préhension, de DUFFAUD, permettant la coaptation exacte des lèvres de la plaie : grande, moyenne, petite.

*4897. — **Pince** du Prof. DUVAL, long. 20 %.

4898. — — — — — 15 %.

*4899. — **Pince** courbe, à griffes, pour aviver.

*4900. — — à disséquer, à 5 griffes, 14 %.

4901. — — — à 3 griffes, à côtes ondulées, de 13 %.

4902. — **Pince** à disséquer, à mors striés, à côtes ondulées, de 13 %.

*4903. — **Pince** à disséquer, à 3 griffes.

4905. — — à mors oblique du D^r QUÉNU.

*4914. — — à écharder.

4907. — — intestinale à ressort, à extrémité en caoutchouc souple (Voir p. 95, n^o 4778).

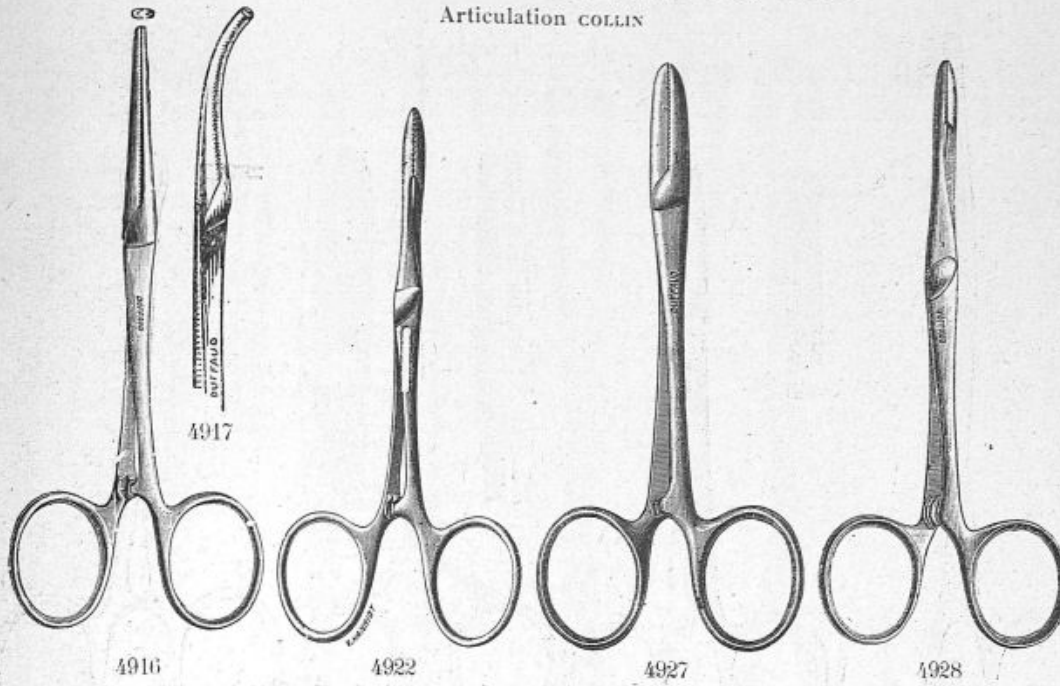
4909. — **Pince** à fixer les compresses, du D^r LAFOURCADE.

4910. — — — — — de DOYEN.

4911. — — — — — de GOSSET.

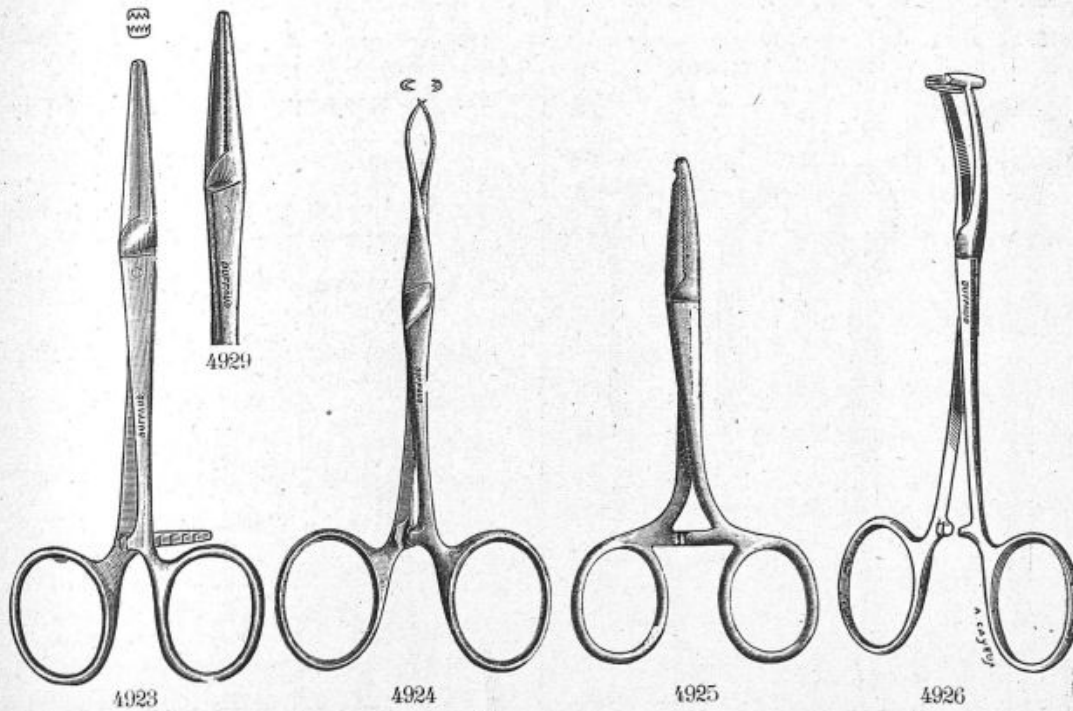
PINCES HÉMOSTATIQUES

Articulation COLLIN



- *4916. — Pince de KOCHER, 13 $\frac{1}{2}$ et 14 $\frac{1}{2}$.
- *4917. — — — courbe, de 13 $\frac{1}{2}$.
- 4918. — — — 15 $\frac{1}{2}$.
- 4919. — — — 18 $\frac{1}{2}$.
- 4920. — — — 21 $\frac{1}{2}$.
- *4922. — — de PEAN, de 13 $\frac{1}{2}$.
- 4921. — — de HOUZEL, pour compresse.

- *4927. — Pince de TERRIER, à gros mors, de 13 $\frac{1}{2}$.
- *4928. — — de PEAN, de 12 et 14 $\frac{1}{2}$.
- 4928 bis — — — de 16 et 18 $\frac{1}{2}$.
- 4930. — — de ROCHARD.
- 4931. — — très fine, du D^r HALSTED.
- 4932. — — de BOTTINI.
- 4933. — — écartante du D^r OMBRÉDANNE.

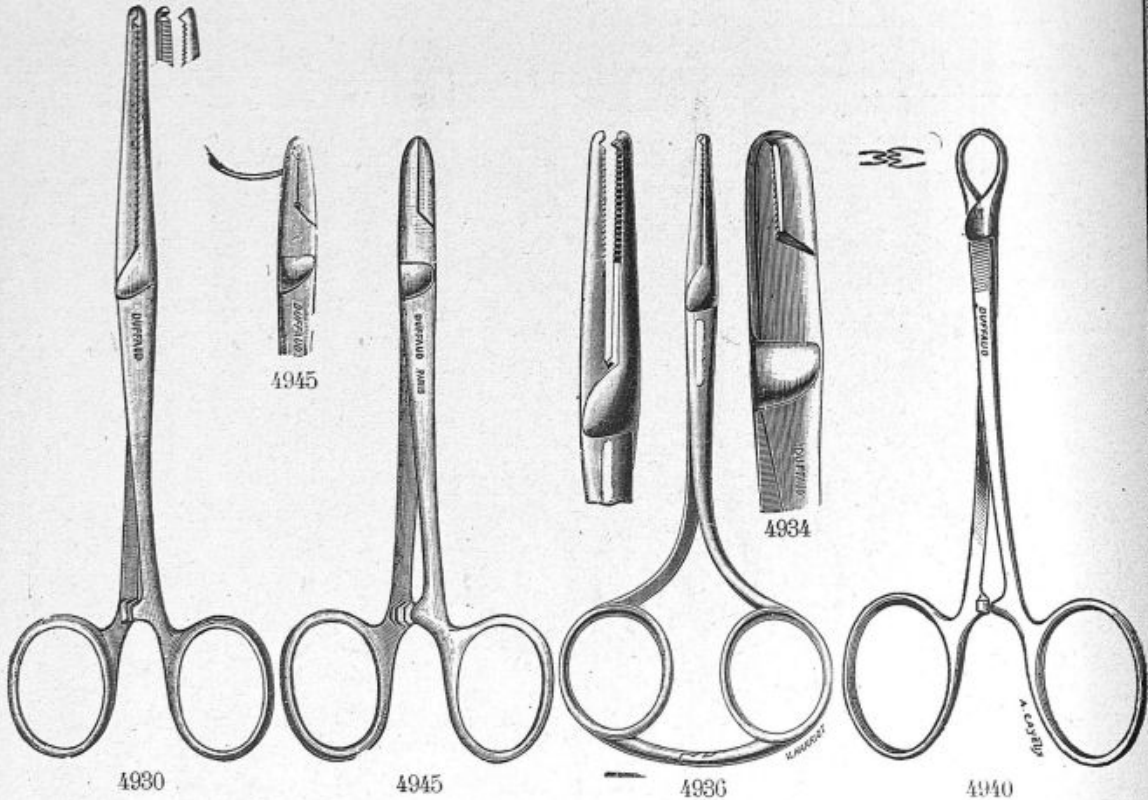


- *4923. — Pince de DOYEN, à 5 griffes.
- *4929. — — de SPENCER-WEILS, de 12 $\frac{1}{2}$.
- *4924. — — de CHAPUT.

- *4925. — Pince de A. REVERDIN.
- *4926. — — en T du D^r DE MARTEL.

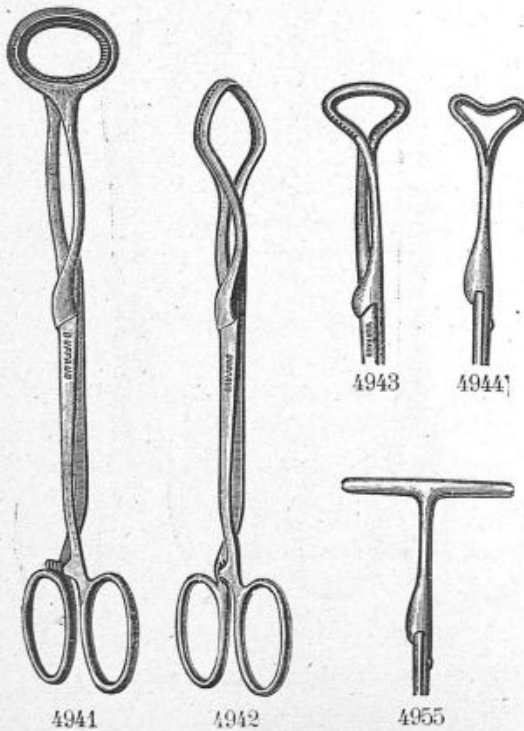
PINCES HÉMOSTATIQUES

Articulation COLLIN



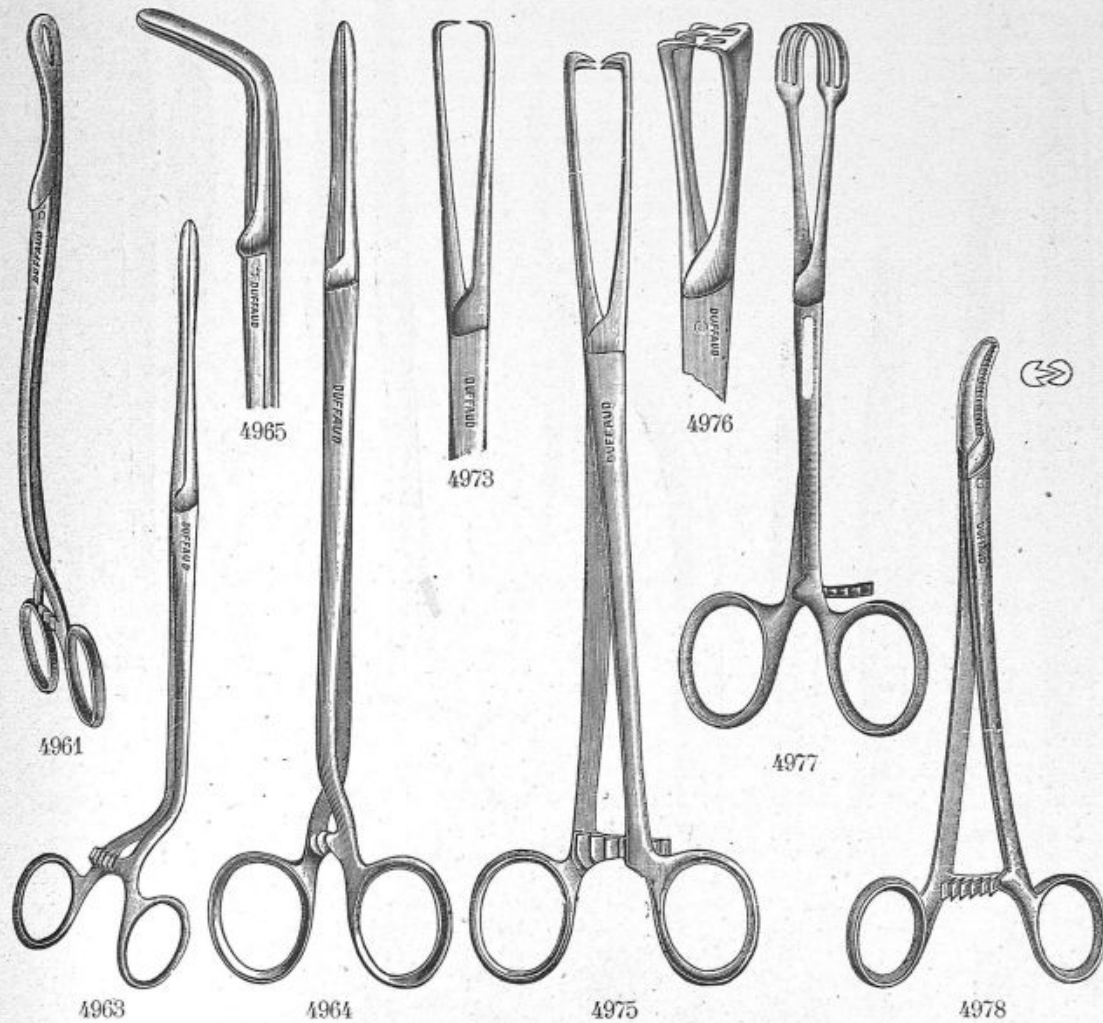
- *4930. — Pince de A. REVERDIN, de 13 $\frac{1}{2}$.
- *4945. — — de DOYEN, serv. de porte-aiguille.
- 4932. — — de PEAN, formant ciseaux.
- 4933. — — de KOCHER, formant ciseaux.

- *4934. — Pince puissante, du D^r DOYEN, à 5 griffes.
- 4935. — Pince puissante, du D^r DOYEN, sans griffes.
- *4936. — Pince de A. REVERDIN, avec anneaux fermés.
- 4937. — Pince porte-aiguille, formant ciseaux.
- 4938. — — à fixer les compresses, 9 $\frac{1}{2}$.
- *4939. — — — — — 10 $\frac{1}{2}$.
- *4940. — — du D^r JAYLE, pour fixer les champs opératoires.



- *4941. — Pince ovulaire, de 16 $\frac{1}{2}$, pour ovaires.
- *4942. — Pince losangique, de 16 $\frac{1}{2}$.
- *4943. — Pince en cœur, de 16 $\frac{1}{2}$.
- *4944. — Pince triangulaire, de 16 $\frac{1}{2}$.
- *4955. — Pince en T, de 16 $\frac{1}{2}$.
- 4956. — Pince du Prof. WEISS, 18 $\frac{1}{2}$.
- 4957. — Pince de Pozzi, pour hémorroïdes.
- 4959. — Pince intestinale de TERRIER.
- 4960. — Pince à 5 griffes, de CHAPUT.

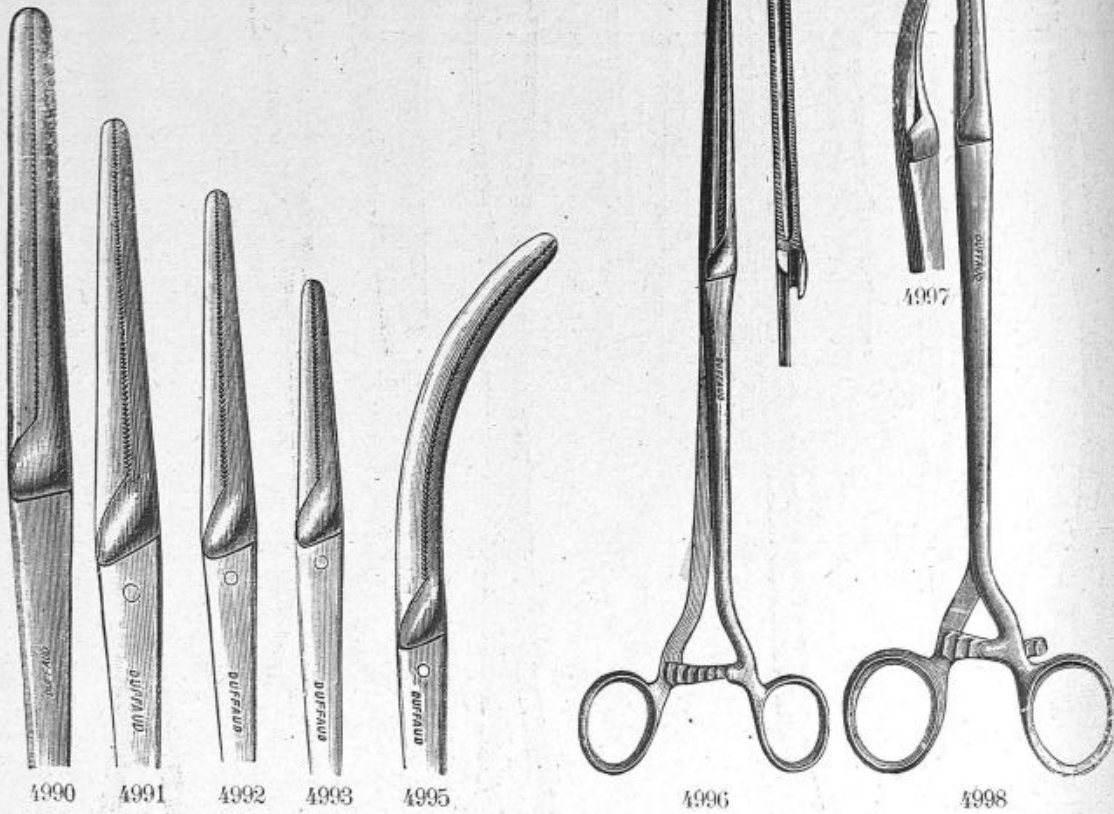
PINCES POUR L'UTÉRUS



- *4961. — Pince pour porter les laminaires.
- 4962. — — à mors élastiques fenêtrés, de A. REVERDIN.
- *4963. — Pince du D^r CHÉRON, pour pansement de l'utérus.
- *4964. — Pince à pansement de l'utérus, droite.
- *4965. — — longuette coudée, du D^r LEGUEU.
- 4966. — Pince à plateau, du Prof. J. L. FAURE.
- 4967. — — à hystérectomie, du D^r GOULLIQUOD.
- 4968. — — à mors excentrés, de DOYEN.
- 4969. — — à 5 griffes, de TRÉLAT.
- 4970. — — à préhension, du D^r MARION.
- 4971. — — de MUSEUX, de 18 %.
- 4972. — — à pansement de l'utérus, coudée sur le plat.

- *4973. — Pince de Pozzi, à 2 griffes, pour abaissement de l'utérus.
- *4975. — Pince de MUSEUX, à 4 griffes, pour abaissement de l'utérus.
- *4976. — Pince de MUSEUX, à 6 griffes, pour abaissement de l'utérus.
- *4977. — Pince érigée, à 6 griffes.
- *4978. — — de J. L. FAURE, pour l'artère utérine.
- 4979. — Pince de J. L. FAURE, pour ligament large.
- 4980. — Pince droite, du D^r DELAGENIÈRE, de 25 %.
- 4981. — Pince à mors mobile, pour l'utérus.
- 4982. — — à longs mors flexibles, de 20 %.
- 4983. — — longuette à dents de souris, de CATHELIN.

PINCES - CLAMP



4990

4991

4992

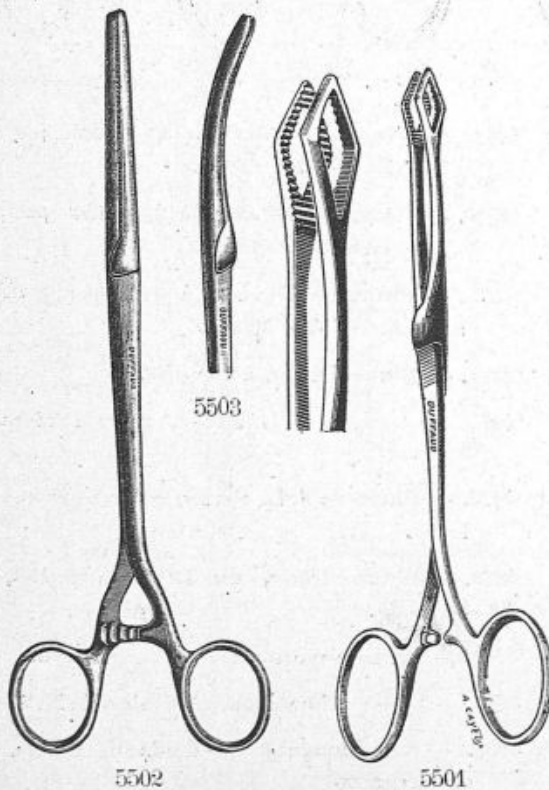
4993

4995

4996

4997

4998



5503

5502

5501

*4990. — Pince-clamp de 24 $\frac{1}{8}$ de longueur.

*4991. — — de 22 $\frac{1}{8}$ —

*4992. — — de 20 $\frac{1}{8}$ —

*4993. — — de 18 $\frac{1}{8}$ —

4994. — — courbe, de 18 et 20 $\frac{1}{8}$ de long.

*4995. — — — de 22 et 24 $\frac{1}{8}$ —

*4996. — Pince de DOYEN, longueur de 28 $\frac{1}{8}$.

*4997. — — à mors courbe, de SEGOND.

*4998. — — — droit, —

4999. — — de TERRIER, droite, 22 $\frac{1}{8}$.

5500. — — — courbe, —

*5501. — — à traction, du Prof. GRÉGOIRE.

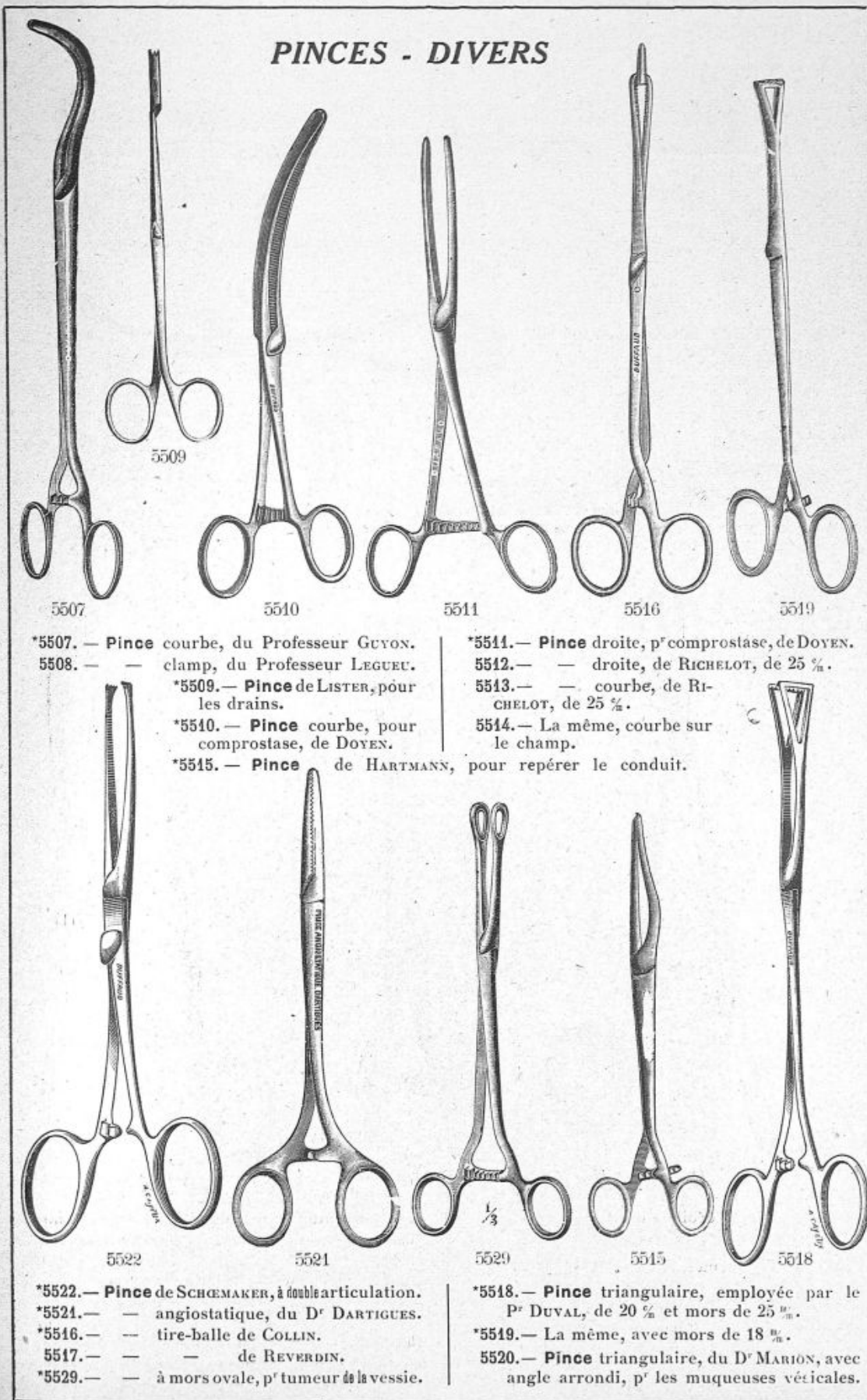
*5502. — — languette droite, de 23 $\frac{1}{8}$.

*5503. — — — courbe, —

5504. — — à mors lisses, pour la gaze.

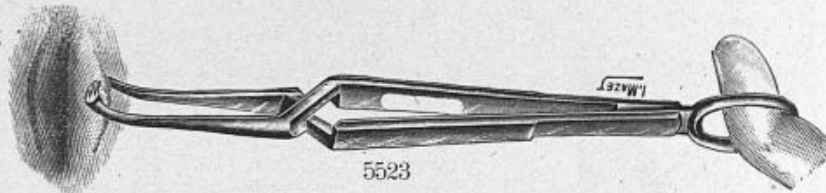
5505. — — à mors flexible, pour saisir l'intestin ou le poulmon sans blesser, du D^r BASSUET.

PINCES - DIVERS



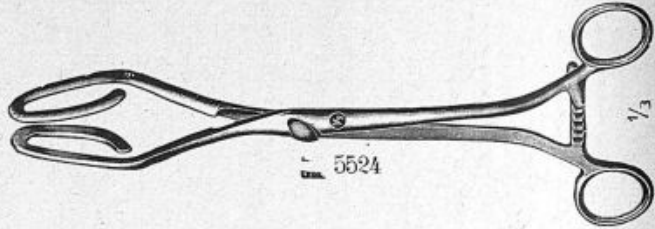
- *5507. — Pince courbe, du Professeur GUYON.
- 5508. — — clamp, du Professeur LEGUEU.
- *5509. — Pince de LISTER, pour les drains.
- *5510. — Pince courbe, pour compréssion, de DOYEN.
- *5515. — Pince de HARTMANN, pour repérer le conduit.
- *5511. — Pince droite, p^r compréssion, de DOYEN.
- 5512. — — droite, de RICHELLOT, de 25 $\frac{1}{2}$.
- 5513. — — courbe, de RICHELLOT, de 25 $\frac{1}{2}$.
- 5514. — La même, courbe sur le champ.
- *5522. — Pince de SCHEMAKER, à double articulation.
- *5521. — — angiostatique, du D^r DARTIGUES.
- *5516. — — tire-balle de COLLIN.
- 5517. — — — de REVERDIN.
- *5529. — — à mors ovale, p^r tumeur de la vessie.
- *5518. — Pince triangulaire, employée par le P^r DUVAL, de 20 $\frac{1}{2}$ et mors de 25 $\frac{1}{2}$.
- *5519. — La même, avec mors de 18 $\frac{1}{2}$.
- 5520. — Pince triangulaire, du D^r MARIÓN, avec angle arrondi, p^r les muqueuses vésicales.

PINCES · DIVERS




*5523. — Pince fixe-champ, servant en même temps d'écarteur, de DOYEN.

*5524. — Pince hystérolabe, du D^r DARTIGUES.



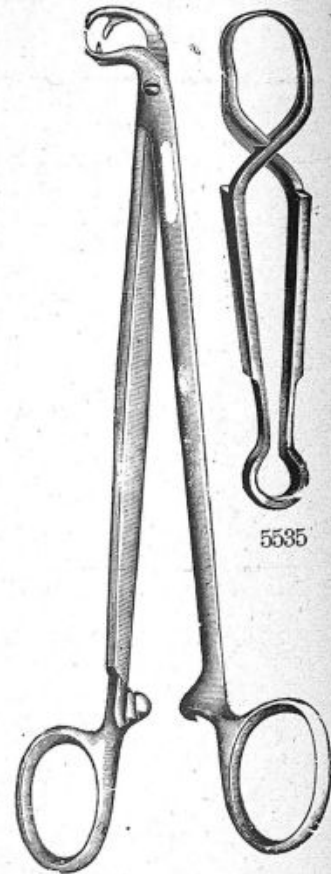
5538. — Pince à fixer les champs de DOYEN.



5525



5531



5534

*5525. — Pince droite du D^r PAUCHET, pour préhension de la paroi abdominale.

*5527. — La même, courbe.

[5528. — Pince à mors mobile, pour l'utérus.

5530. — — de COLLIN, à gros mors fenêtrés, pour saisir les tumeurs.

5526. — Pince à fixer les compresses.

*5531. — Pince pour le duodénum, de PAUCHET.

5532. — — à gastrectomie, du P^r GRÉGOIRE.

*5533. — — à fixer les compresses, du D^r LAFOURCADE, à extrémité massive.

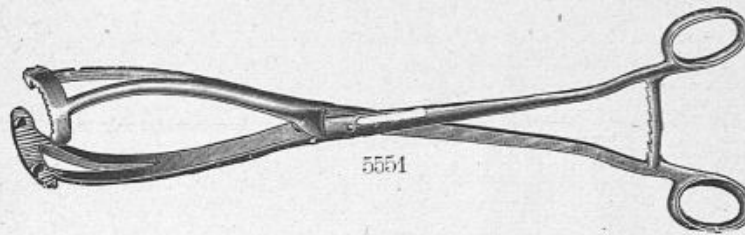
*5534. — Pince à compresse, du D^r MOYNIHAN.

*5535. — — — à 2 griffes, de 9 $\frac{1}{2}$ %.

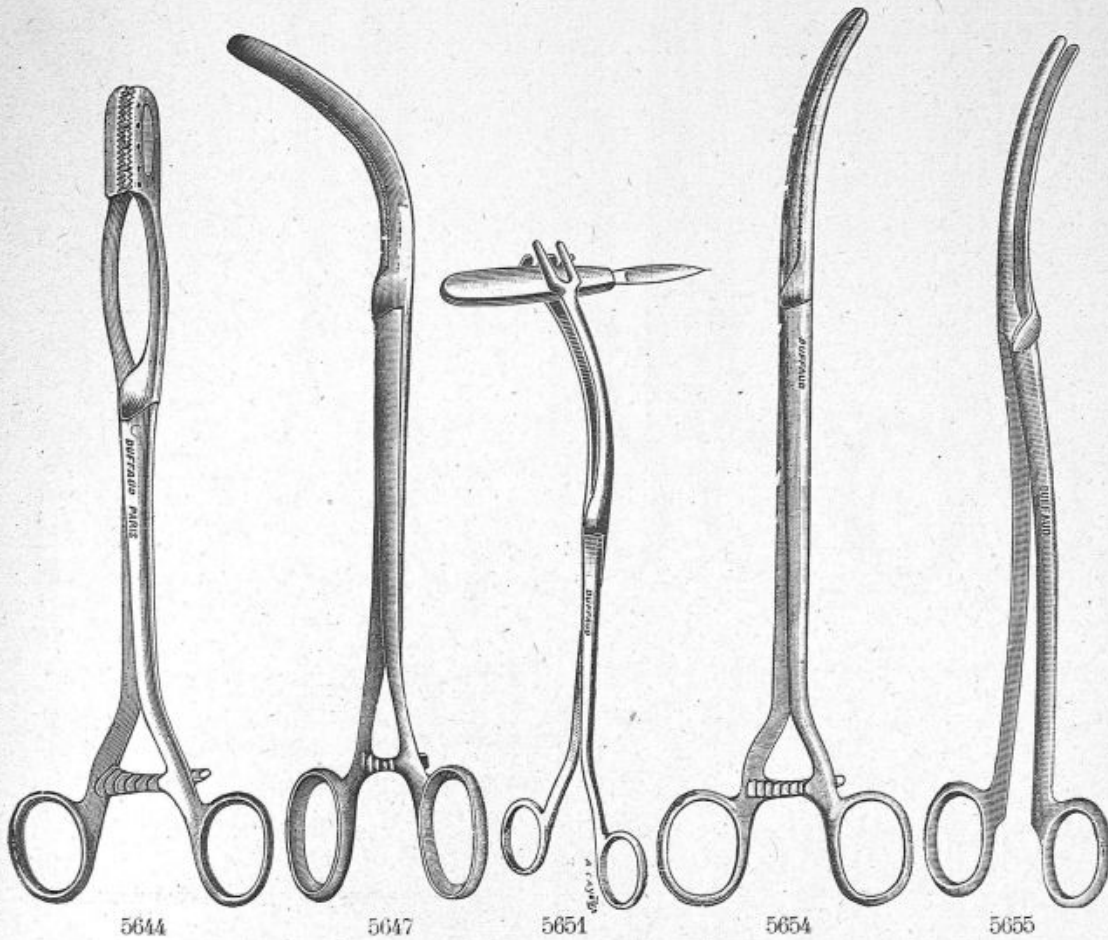
5536. — — à fixer les compresses, à anneaux, page 102, n^o 4939.

9 $\frac{1}{2}$ %	10 %	12 $\frac{1}{2}$ %
5538	5539	5540

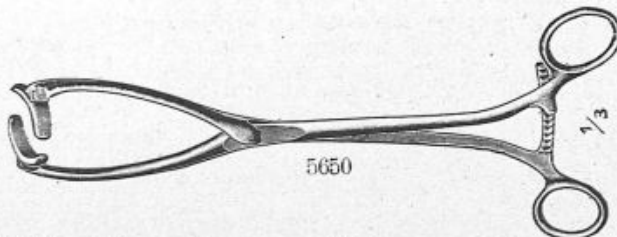
PINCES - DIVERS



*5551. — Pince à préhension, du D^r GUILLAUME, pour saisir l'utérus sans le blesser.



- *5644. — Pince à morcellement, rectangulaire.
- 5645. — — — — — ovulaire.
- 5646. — — — — — carrée.
- *5647. — — — — — à hystérectomie, du D^r GOULLAUD.
- 5648. — — — — — à plateau, de J. L. FAURE.
- 5649. — — — — — droite du D^r DELAGENIÈRE.




*5650. — Pince à mors mobiles, pour saisir l'utérus.

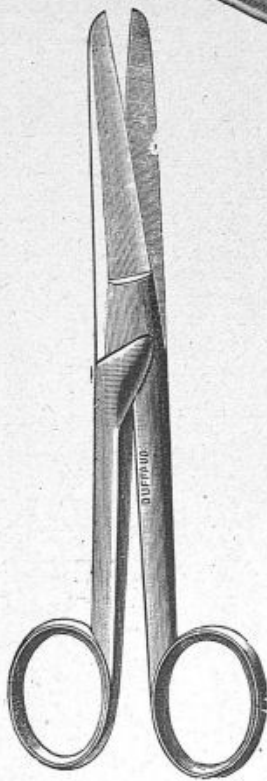
- *5651. — Pince pour retirer les instruments après ébullition.
- 5652. — Pince longue, pour prendre les compresses, de 32 ½.
- 5653. — Pince à pansement, sans crémaillère, de 16 ½ de longueur.
- *5654. — Pince sur champ, du D^r RICHELLOT, 25 ½.
- *5655. — Pince à mors lisses, pour porter la gaze.
- 5656. — Pince forte de J. L. FAURE, de 25 ½, pour ligament large.

CISEAUX

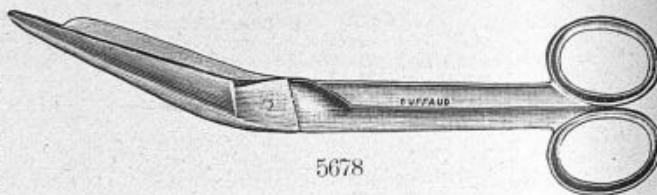
avec articulation COLLIN



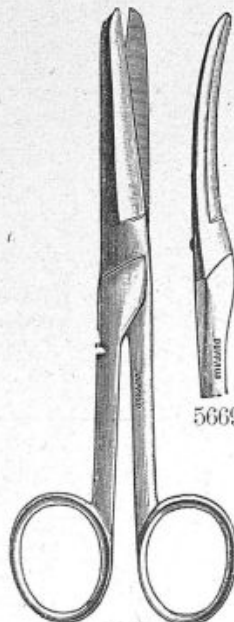
5662



5664




5678



5668



5669



5677

*5662.— Ciseaux droits forts, bout mousse, de 20 %.

5663.— — courbes — — —

*5664.— — droits — — de 17 et 18 %.




5660



5661



5671



5679

*5660.— Ciseaux droits et mousses, p^r strabisme.

*5661.— — courbes — — —

*5671.— — droits pointus, p^r iridectomie.

*5679.— — courbes — — —

5665.— Ciseaux courbes forts, bout mousse, de 17 et 18 %.

5666.— Ciseaux droits, bout mousse, de 15 %.

5667.— — courbes, — — —

*5668.— — droits, modèle courant, de 14 et 13 %.

*5669.— Ciseaux courbes, modèle courant, de 14 et 13 %.

5670.— Ciseaux droits, un côté pointu et un côté mousse, de 14 %.

5672.— Ciseaux courbes, un côté pointu et un côté mousse, de 14 %.

5673.— Ciseaux droits, les deux côtés pointus, de 14 %.

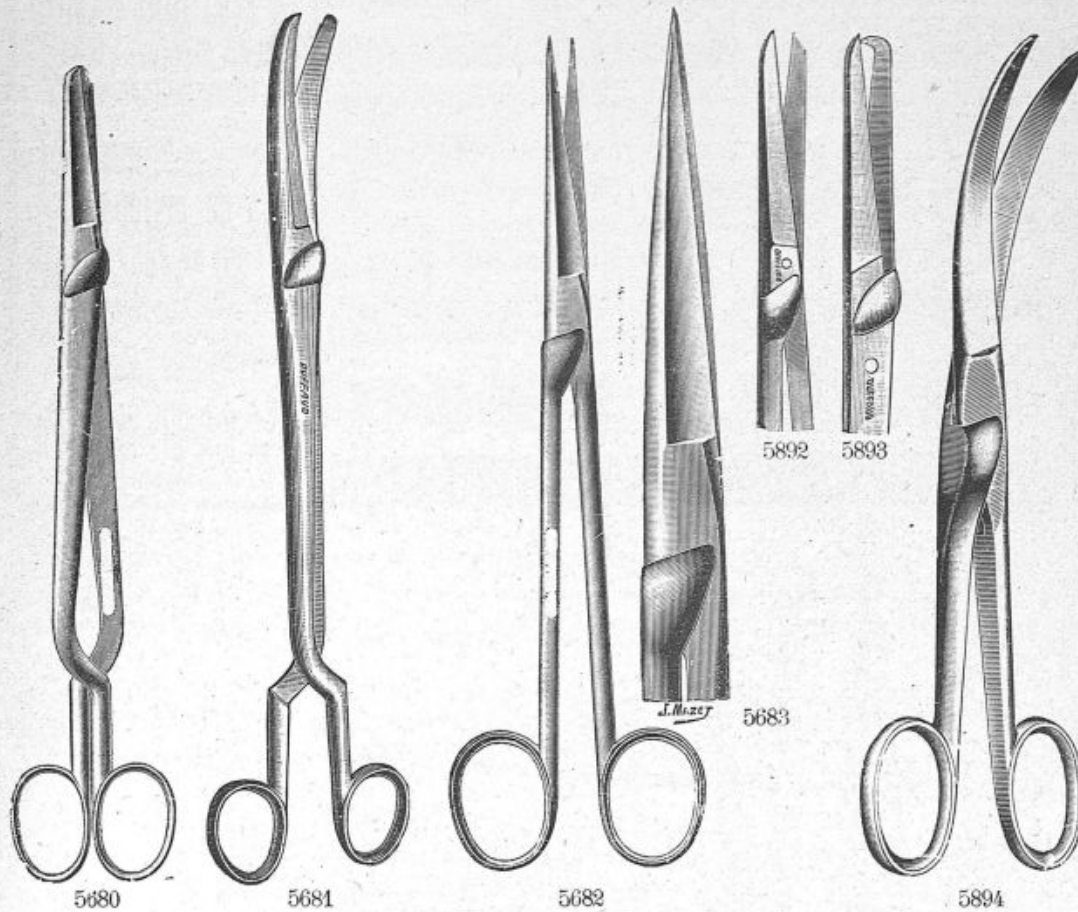
5674.— Ciseaux courbes, les deux côtés pointus, de 14 %.

5675.— Ciseaux du D^r MAYO, droits, 14 et 17 %.

5676.— — — courbes, — — —

*5677.— — Vézien, p^r couper les pansements.

*5678.— — pour couper les pansements, modèle des femmes de France.



*5680. — **Ciseaux** droits de DUBOIS, pour la détroncation.

*5681. — **Ciseaux** courbes de DUBOIS, pour la détroncation.

*5682. — **Ciseaux** droits pointus, de SIMS.

*5683. — Les mêmes, grandeur naturelle.

5687. — **Ciseaux** à épisiotomie, de DELESTRE.

5688. — — à double courbure, à morcellement, de 26 %, genre n° 4481.

5689. — **Ciseaux** pour les cornets.

5890. — — formant pince, de PEAN, pour hémostase et sectionnement des fils à suture.

5891. — **Ciseaux** de SHMIDT, avec porte-aiguille facilitant le sectionnement des fils à suture.

*5892. — **Ciseaux** utérins droits.

*5893. — — de KUCHENMEISTER.

*5894. — — utérins courbes.

5895. — — de BOUILLY, pointus.

5896. — — — mousses.

5897. — — très courbes, de J. L. FAURE.

5898. — — du D^r HARMONIC.

5899. — — à énucléer.

5900. — — pour synéchies.

5901. — — de KOCHER, à anneaux décalés.

5902. — **Ciseaux** formant pince, de KOCHER, pour hémostase et sectionnement des fils à suture.

LE BISTOURI = RASOIR
TOUJOURS TRANCHANT

Fig. 1

PRIX: BISTOURI AVEC LAME 32^f,00
PRIX: LAMES DE RECHANGE 2^f,75

VU DÉMONTÉ

DUFFAUD ET C^{ie} FAB^{rs} D'INST^s DE CHIRURGIE 11, RUE DUPUYTREN. PARIS
R.C. SEINE 52549

Le BISTOURI-RASOIR
est un bistouri à lames interchangeables


Sa fabrication en est très simple et la lame se monte en quelques secondes

PLUS DE BISTOURIS
QUI NE COUPENT PAS

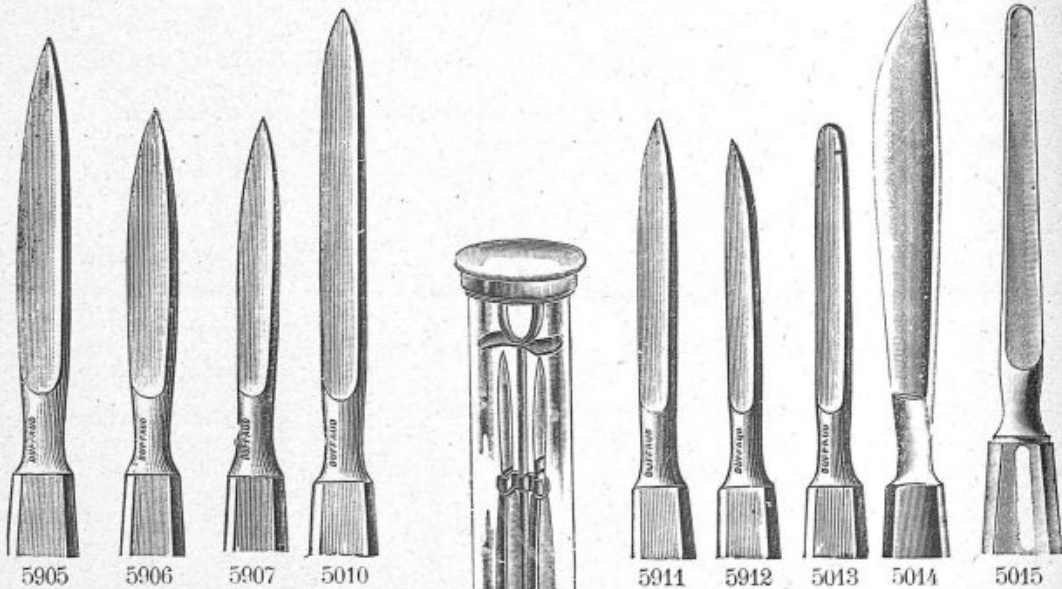
Chaque opération peut se faire avec une lame neuve, coupante comme un rasoir, et appropriée à l'intervention.

Prix du bistouri av. 1 lame 32.50
Chaque lame de rechange 2.75
Repassage des lames usagées

- *5904. — Bistouri-Rasoir avec 1 lame (Très recommandé).
- 5903. — Boîte aluminium pour dito.
- 5920. — Lame de rechange.



*5905. — Bistouri grand modèle.

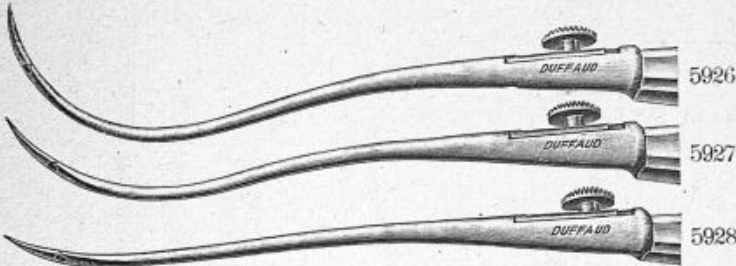


- *5905. — Bistouri droit, grand.
- *5906. — — — moyen.
- *5907. — — — petit.
- 5908. — — — étroit.
- *5910. — — de CHASSAIGNAC.
- *5911. — — — petit.
- *5912. — Bistouri de TRÉLAT.
- *5913. — — mousse.
- *5914. — — convexe.
- *5915. — — boutonné.
- 5916. — — de COOPER.
- 5917. — — pour la Trachéotomie.
- 5918. — — à phalange.
- *5921. — Récipient en verre, pour la conservation des bistouris stérilisés.

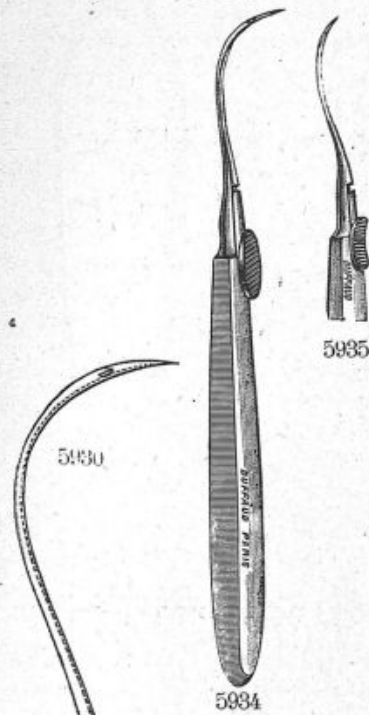
AIGUILLES de REVERDIN



*5925. — Aiguille de REVERDIN, à courbure très accentuée, pour suture profonde.



*5928. — Aiguille droite, de REVERDIN, tr. forte, p^r suture de la paroi abdominale.
*5927. — — demi courbe, — tr. forte, — —
*5926. — — courbe, — tr. forte, — —

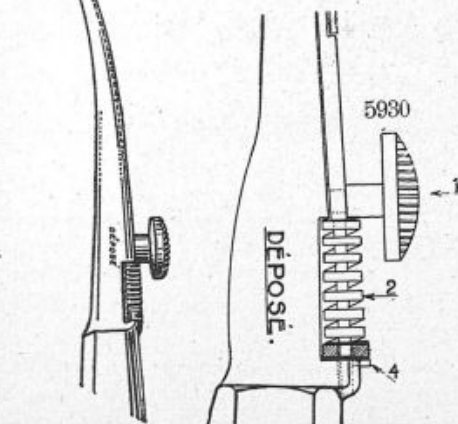
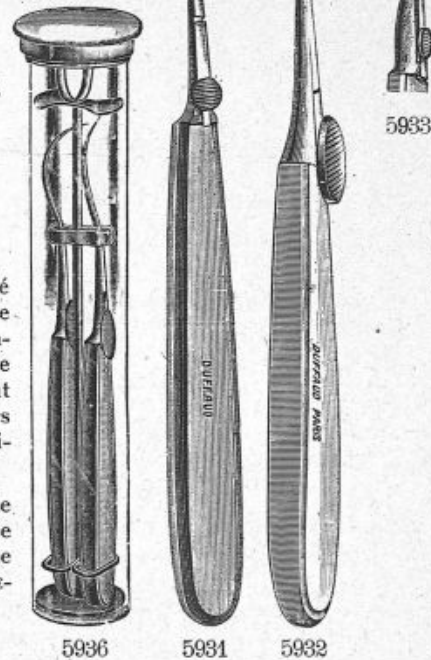


*5930 NOUVELLE AIGUILLE de REVERDIN à chas se fermant automatiquement

Modèle déposé
sous le n^o 29635

Cette aiguille a été
construite dans le but de
fermer le chas automa-
tiquement et mettre le
praticien à l'abri de tout
déréglement dans le cours
d'une intervention chi-
rurgicale.

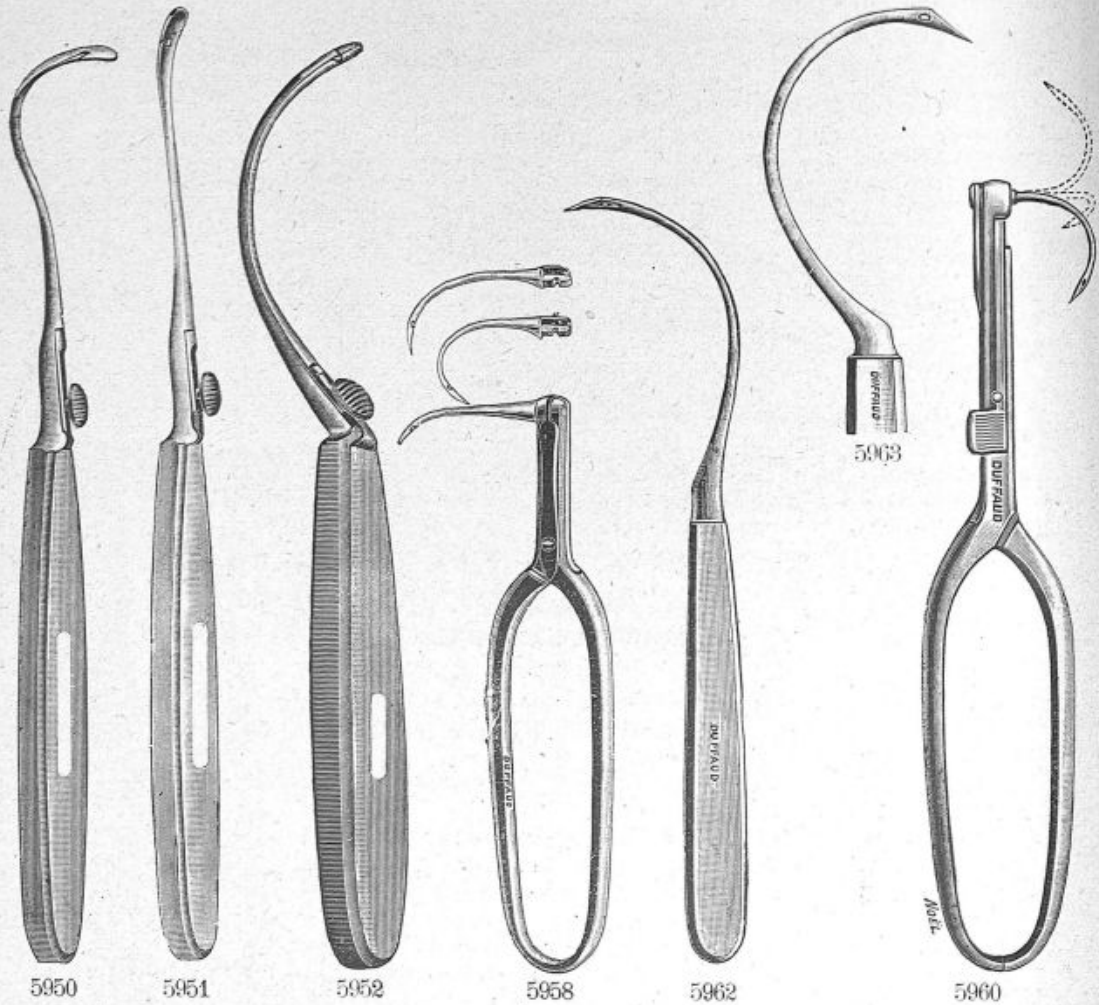
Le démontage et le
remontage s'effectuent de
la même manière que
pour les aiguilles de RE-
VERDIN ordinaires.



NOUVELLE AIGUILLE de REVERDIN, à chas automatique

- *5931. — Aiguille de REVERDIN, droite, à chas COLLIN.
- *5932. — — — — — demi courbe, — —
- *5933. — — — — — courbe, — —
- *5934. — — — — — — intestinale, à chas COLLIN.
- *5935. — — — — — demi courbe, — —
- 5937. — — — — — droite, — —
- 5938. — — — — — tr. fine, p^r les yeux, — —
- 5939. — — — — — p^r chirurgie vasculaire, — —
- 5940. — — — — — à g^rde courbe de MARION, p^r cystotomie.
- 5941. — — — — — demi courbe, du P^r DELBET.
- 5942. — — — — — p^r staphylorrhaphie de JALAGUIER.
- 5943. — — — — — p^r péritonisation, de D^r CHAPUT.
- *5936. — Récipient en verre p^r la conservation des aiguilles de REVERDIN.
- 5930. — Supplément : Nous pouvons appliquer à toutes les aiguilles de REVERDIN le système à chas automatique (fig. 5930).

AIGUILLES DE REVERDIN



*5950. — **Aiguille** courbe et mousse, du D^r LUCAS-CHAMPIONNIÈRE.

*5951. — **Aiguille** demi-courbe et mousse, du D^r LUCAS-CHAMPIONNIÈRE.

*5952. — **Aiguille** mousse du D^r AUVRAY, pour le foie.

5952 bis. — **Aiguille** du D^r FÉLIZET.

5953. — — de DOYEN, à chas conique.

5954. — — de POZZI.

5955. — — de J. L. FAURE, pour ligature de l'artère hypogastrique.

5956. — **Aiguille** mousse de TERRIER, pour pédicules, trois courbures variées.

5957. — **Aiguille** de MOOÏJ, 3 grandeurs.

*5958. — **Porte-aiguille** de A. REVERDIN, à pression, av. 3 aig. : droite, demi-courbe et courbe.

5959. — **Aiguille** de rechange p^r dito (Voir p. 113, MNO)

*5960. — **Porte-aiguille** de REVERDIN, à pression pouv^t s'orienter d^s t^s les sens (Voir p. 112, n^o 5970)

5961. — **Aiguille** de DOYEN, droite.

*5962. — — — — — demi-courbe.

*5963. — — — — — courbe.

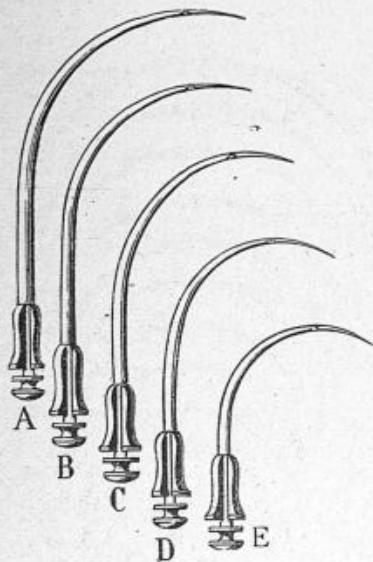
5964. — — — — — très courbe.

5965. — — — — — de DESCHAMPS, dr^{te} et gauche.

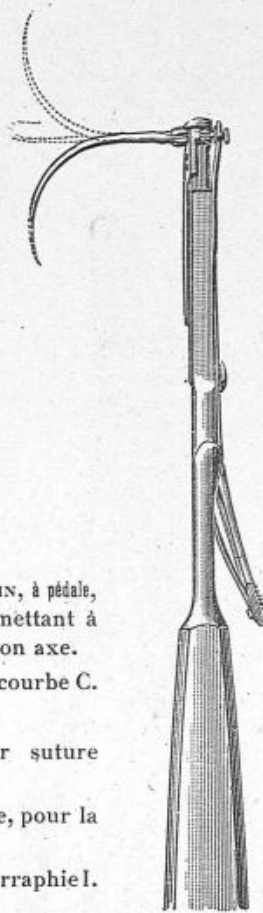
5966. — — — — — passe-fil, du D^r HEITZ-BOYER.

5967. — — — — — hollandaise, demi-courbe et courbe.

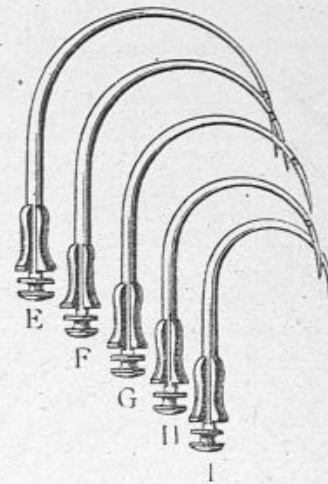
5968. — — — — — de REVERDIN, pour trousse, à manche pliant, droite, demi-courbe, courbe.



- *5970. — **Porte-aiguille** de REVERDIN, à pédale, modifié par le D^r GAUDIN, permettant à l'aiguille de pivoter autour de son axe.
- 5971. — **Aiguille** de rechange, demi-courbe C.
- 5972. — — fine intestinale H.
- 5973. — — très courbe, pour suture profonde M.
- 5974. — **Aiguille** à grande courbure, pour la périnéoraphie E.
- 5975. — **Aiguille** tr. courbe, p^r la staphylorrhaphie I.
- 5977. — — courbe J.



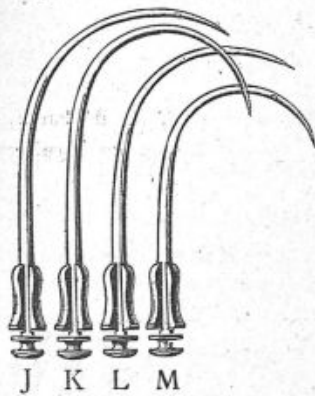
5970



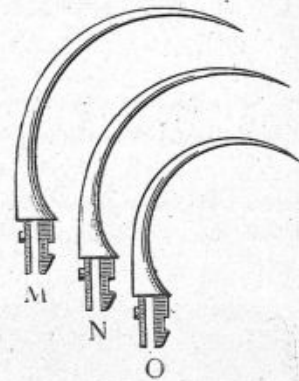
AIGUILLES DE REVERDIN

de diverses courbures
 se montant sur les porte-aiguilles
 n^{os} 5970 et 5980

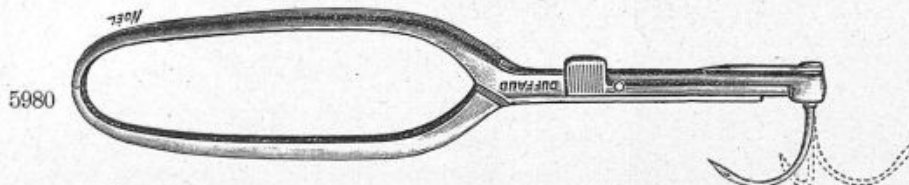
- 5978. — **Supplément** pour aiguilles dorées, la pièce.
- 5979. — **Boîte** métal p^r porte-aiguille n^o 5970.
- 5989. — **Aiguille** tubulaire, pour les sutures au fil de bronze.



- *5980. — **Porte-aiguille** à ressort de REVERDIN, modèle lo. g, permettant à l'aig. de pivoter autour de son axe.
- 5981. — **Aiguille** de rechange, demi-courbe C.
- 5986. — **Aiguille** de rechange, courbe L.
- 5982. — — fine, intestinale H.
- 5983. — — très courbe, p^r suture profonde M.
- 5984. — **Aiguille** à gr. courbure, pour périnéoraphie E.
- 5985. — **Boîte** métal p^r le porte-aiguille n^o 5980.

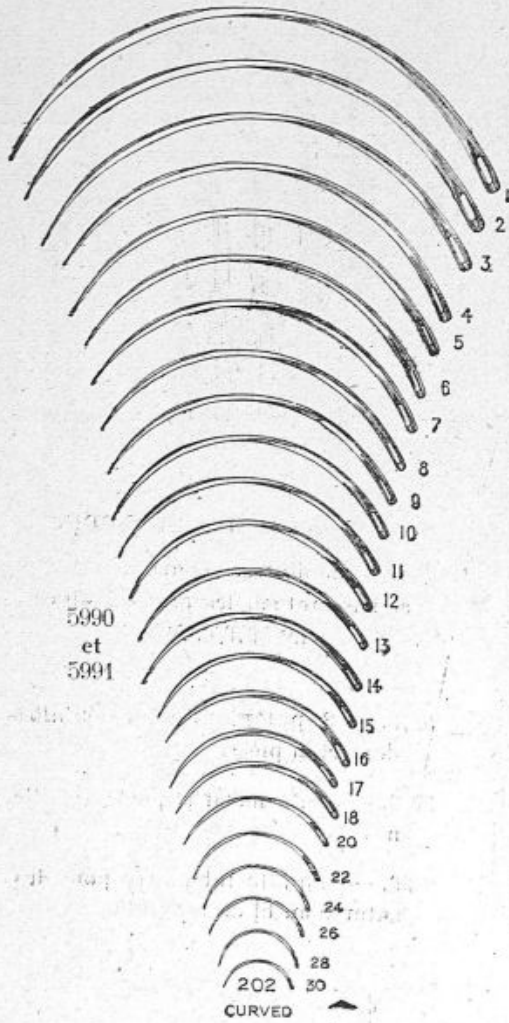


Aiguilles de rechange



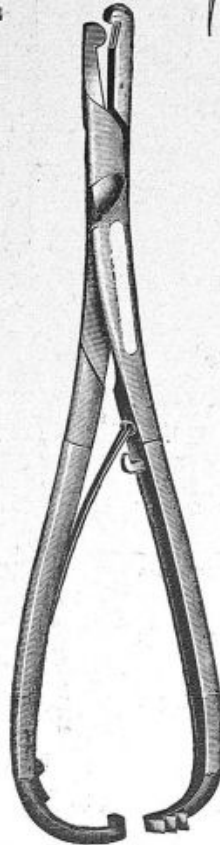
5980

- *5980. — **Porte-aiguille** à ressort par pression, de A. REVERDIN, modèle long, avec son aiguille fig. N.
- 5987. — **Aiguille** de rechange dont les figures de A à O indiquent les diverses formes et courbures des porte-aiguilles n^{os} 5970 et 5980.
- 5988. — **Porte-aiguille** à ressort par pression de A. REVERDIN, modèle court, avec une aiguille fig. N.

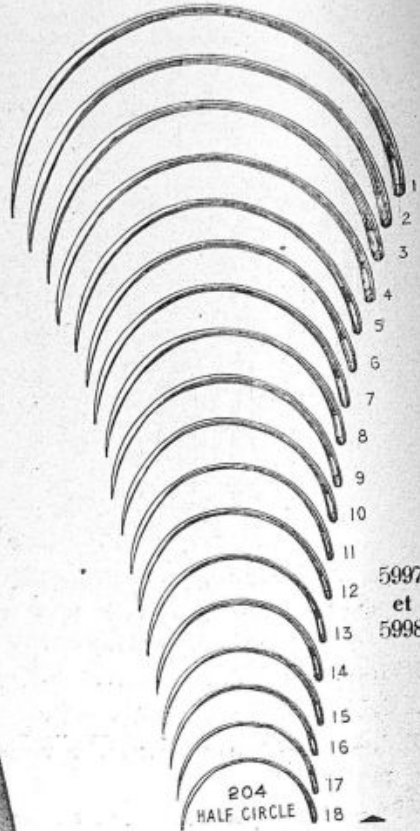


*5990. — Aiguilles à sutures, courbes, avec chas à ressort, la douz.

*5991. — Aiguilles à sutures, courbes, avec chas ordinaire, la douz.



*5992. — Porte-aiguille universel, à déclanchement automatique, tenant toutes les aiguilles à sutures.



*5997. — Aiguilles en demi-cercle, chas à ressort, la douz.

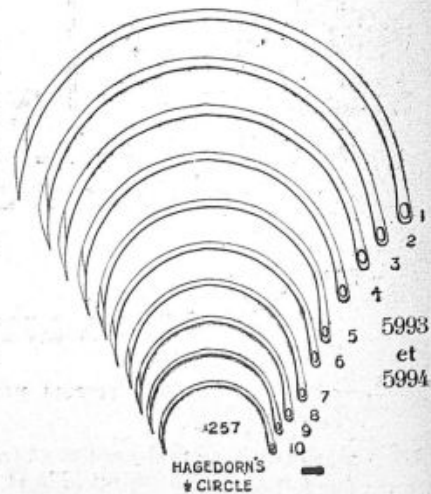
*5998. — Aiguilles en demi-cercle, avec chas ordinaire, la douz.

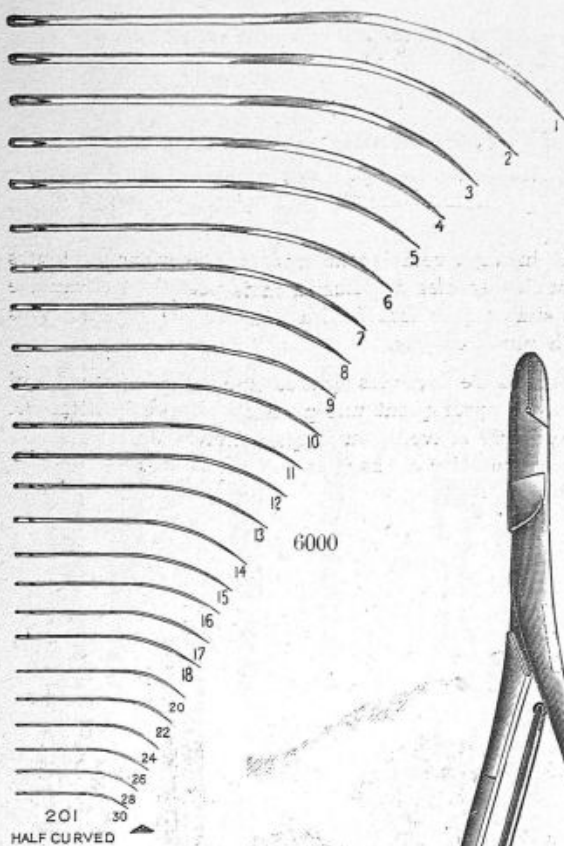


*5993. — Aiguilles de HAGEDORN, à chas à ressort.

*5994. — Les mêmes, chas ordinaire.

*5995. — Boîte métallique, garnie de 12 aiguilles à suture.

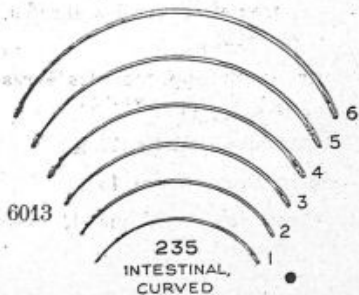




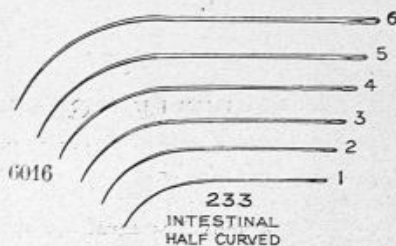
*6000. — Aiguilles demi-courbe, chas à ressort, du n° 1 à 24, la douzaine.




*6003. — Aiguilles fines et courbes, pour les yeux, du n° 1 à 6. Les mêmes, demi-courbes.



*6013. — Aiguilles rondes à sutures intestinales, demi-cercle, de 1 à 6, chas à ressort, la douzaine.




*6016. — Aiguilles rondes, demi-courbes, pour l'intestin, chas à ressort, la douzaine.



*6017. — Aiguilles rondes et droites, pour l'intestin, chas à ressort, la douzaine.

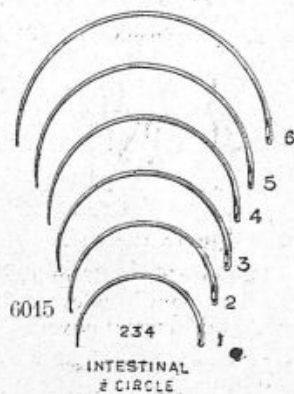
6018. — Aiguille intestinale, droite, à chas PATERSON, modèle du D^r V. PAUCHET, 3 tailles.



*6012. — Porte-aiguille de DOYEN.



*6010
 Grossissement du chas à ressort



*6015. — Aiguilles rondes, en demi-cercle, pour l'intestin, chas à ressort, du n° 1 à 6, la douzaine.

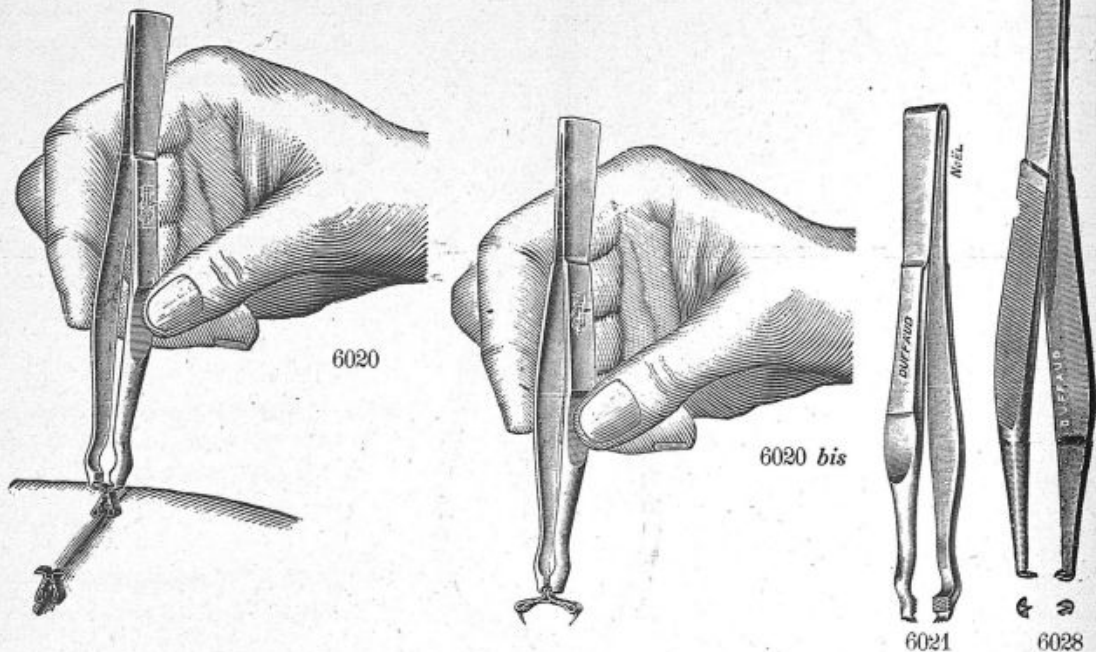
NOUVEAUTÉS

NOUVELLE AGRAFE A AILETTE, de Wekas, pour les sutures

Modèle Breveté et Déposé sous le n° 1.063.342

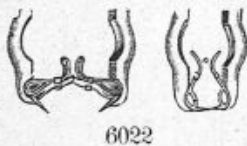
Les nouvelles agrafes à suture, modèle breveté, remplacent très avantageusement toutes celles fabriquées à ce jour, elles se posent comme les agrafes de MICHEL, mais possèdent l'avantage d'avoir une petite ailette qui permet, par une simple pression, de les détacher de la plaie sans aucune douleur pour le patient et peuvent servir plusieurs fois.

Tous les praticiens connaissent les difficultés d'enlever les agrafes avec l'ancien procédé qui consiste à passer une pince en-dessous de l'agrafe en pratiquant une pression afin de la détacher, ce qui n'est pas sans causer de vives douleurs et, très souvent, au risque d'aviver de nouveau la plaie. Nous ne saurions donc trop recommander ces agrafes qui ont un très gros avantage sur les anciens modèles.



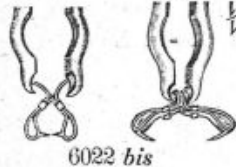
Pose :

saisir fermer



Enlèvement :

saisir ouvrir



*6022. — Agrafe à ailette.

*6022 bis. — Agrafe à ailette.

La pince fig. 6020 indique la manière de saisir l'agrafe par l'ailette pour l'enlever. Celle fig. 6020 bis représente l'agrafe complètement ouverte.

*6021. — Pince pour poser et retirer les agrafes à ailette.

*6022. — Agrafes à ailette, de 12 ^m/₁₆, modèle courant.

6023. — — — de 14 ^m/₁₆.

6024. — — — de 16 ^m/₁₆.

6025. — — — de 20 ^m/₁₆.

6026. — Pince croisée tenant automatiquement les agrafes. (Voir page 117, n° 6035).

6029. — Boîte à suture, comprenant :

Pince à suture, de WEKAS, pour poser et retirer les agrafes, n° *6021 ;

Pince pour rapprocher les lèvres de la plaie, n° *6028 ;

25 agrafes à ailette, 12 ^m/₁₆ ;


25 agrafes à ailette, 14 ^m/₁₆ ;

le tout en boîte métal, avec chevalet.


6027. — Même composition de boîte, avec chariot se montant sur la pince à agrafes.



6030



6031



6032



6035



6036



6037

*6030. — Pince pour rapprocher les lèvres de la plaie.

*6031. — Pince de MICHEL à double usage servant à poser les agrafes et à les enlever.

*6032. — Pince de REVERDIN pour retirer les agrafes.

6033. — Pince de MICHEL à anneaux pour retirer les agrafes.

*6035. — Pince à pression continue tenant automatiquement les agrafes.

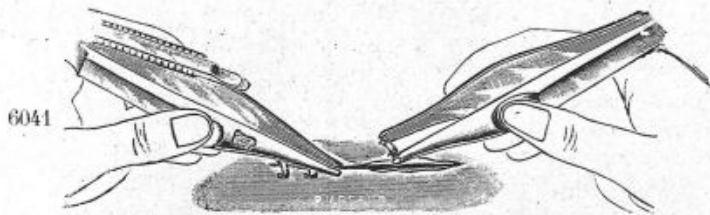
*6036. — Pince avec arrêt pour maintenir l'agrafe de nickel.

*6037. — Pince à disséquer sans griffe.

6038. — — de MICHEL pour poser les agrafes.



6039



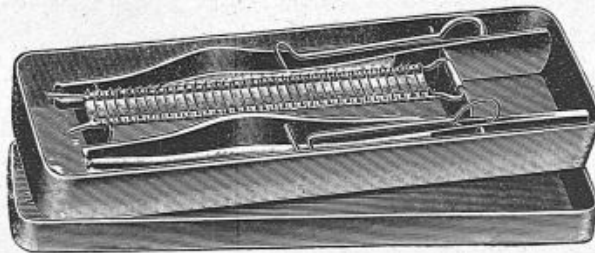
6041

*6041. — Mise en place des agrafes de MICHEL.

*6039. — Agrafe de MICHEL en brochette de 25 en nickel pur.

6040. — — — — — 100 — —

6042. — Chariot à agrafes se fixant à la pince 6030.



6045

*6045. — Boîte à suture de MICHEL, contenant une pince à dents de souris avec magasin à agrafes et une pince double de MICHEL n° 6031 pour poser et retirer les agrafes, avec 100 agrafes en boîte métal et chevalet.

6046. — Même composition avec la pince n° 6032.

6047. — — — — — n° 6035.

ACCESSOIRES pour la PRATIQUE URINAIRE



6050

*6050. — **Conserve** en tôle, rectangulaire, av. couvercle nickelé, p^r le coton :

17 × 10	14 × 6
6050	6051

6052. — **Etagère** en bois, avec 6 tubes à essais.

*6053. — — — — — 12 — —

6054. — **Tube** à essais, la pièce.

6055. — **Pince** en bois, p^r tenir les tubes à essais.

6056. — **Tube** de ACHARD, pour l'urée.

*6057. — **Verres** à urine :

Gradués..	50 c/c	100 c/c	150 c/c
	6057	6058	6059
Non grad.	6061	6062	6063


Gradués..	200 c/c
	6060
Non grad.	6064



6065



6066



6075



6125

*6065. — **Conserves** forme bourse, avec couvercle (hauteur sans couvercle) :

Hauteur..	10 %	13 %	16 %	19 %	21 %
Diamètre.	7 %	9 %	10 %	12 %	13 %
	6076	6077	6088	6089	6090

*6066. — **Flacons** bouchés à l'émeri, divisés pour liqueurs titrées :

125 c/c	250 c/c	500 c/c	1000 c/c
6091	6092	6093	6094

Eprouvettes graduées de :

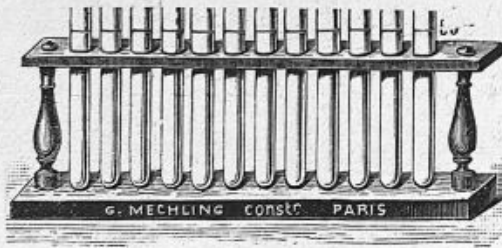
Graduées.	25 c/c	30 c/c	50 c/c	100 c/c	125 c/c	200 c/c
	6095	6096	6097	6098	6099	6100
Non grad.	6101	6102	6103	6104	6105	6106

*6108. — **Centrifugeur** à main, 1 vitesse.


*6109. — — — — — hydraulique, fonctionnant sous pression de 15 à 20 litres.

6110. — **Centrifugeur** électrique (indiquer le courant).

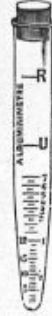
6111. — **Etagère** en fil de fer étamé, pour 6 flacons filtrants, 6 tubes de BORREL et 6 flacons compte-gouttes, complète.




6053



6070



6071



6072

*6070. — **Albuminimètre** d'ESBACH.

*6071. — **Tube** gradué, pour centrifugeur.

*6072. — **Bocal** gradué, de 2 litres, pour urine.

6073. — **Compte-gouttes**.

6074. — **Papier** tournesol.

*6075. — **Eprouvette** graduée, de 250 c/c.

*6125. — **Ampoule** graduée, pour le sérum.



6057



6114



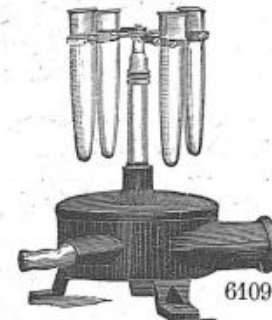
6112

*6112. — **Bassin** à pansements, forme ovale :


en verre	en émail
6112	6113

*6114. — **Entonnoirs** à filtrer, de :

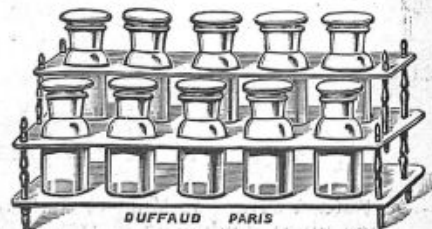
50 c/c	100 c/c	150 c/c
6114	6115	6116



6109



6108




6121

6120. — **Etagère** en cuivre nickelé, p^r 5 flacons.

*6121. — La même, pour 10 flacons.

ACCESSOIRES DIVERS pour la PRATIQUE URINAIRE



6125

Applique murale montée sur bande nickelée.

STÉRILISATION DES SONDÉS

Applique murale nickelée, pour tubes de DESNOS.

*6125. — Modèle à 4 places.

6127. — — 6 —

6128. — — 1 place.


*6129. — Tube de DESNOS, diam. 30^m/₁₀₀.

6130. — — — — 35^m/₁₀₀.

6131. — — — — 40^m/₁₀₀.

*6132. — Support tournant nickelé, pour 6 tubes de DESNOS.

Tous les tubes de DESNOS sont livrés avec bouchons caoutchouc et réservoir porcelaine pour trioxyméthylène.



6129

6132



6141

*6141. — Flacon de comprimés de trioxyméthylène.



6135

*6135. — Tube en métal nickelé, de DESNOS, avec godets pour la stérilisation des sondes par le formol.

6142. — Le même, pour les grandes sondes urétérales.



6136

*6136. — Fil en chromé, pour prélèvement.

Fil en platine, —



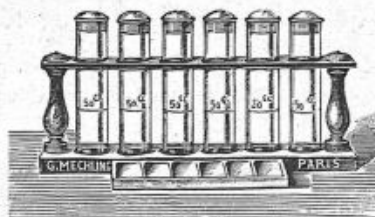
*6137
 Lampe à alcool en verre.



6138


*6138. — Pince en bois, pour tenir les tubes.

6139. — Pipette. Agitateur.



6140

*6140. — Étagère bois, avec 6 tubes à essais. Tube à essais, la pièce.



6145

*6145. — Nécessaire pour examen de l'urine :

- | | |
|------------------------|-----------------------------------|
| 6 tubes à essais. | 3 flacons à réactifs. |
| 1 pince en bois. | 1 éprouvette graduée. |
| 1 compte-gouttes. | 3 agitateurs verre. |
| 1 entonnoir à filtrer. | 1 albuminim ^{tr} ESBACH. |
| 1 papier filtre. | 1 étagère en bois. |

SONDES en GOMME

6150

*6150. — Sonde en maillechort nickelé, pour homme du 6 au n° 24.
6152. — — en argent, pour homme du 6 au n° 24.

6153. — Filière CHARRIÈRE au 1/3 $\frac{m}{m}$. | 6154. — Filière de béniqué au 1/6 $\frac{m}{m}$.

1 2 3 4 5 6 7 8

6155 6156 6157 6158 6159 6160 6162 6163

*6155. — Bougie filiforme n° 1.
*6156. — — olivaire p^r dilatation n° 2.
*6157. — Sonde olivaire n° 3.
*6158. — — cylindrique n° 4.
*6159. — Sonde cylindrique de NÉLATON en caoutchouc rouge n° 5.
*6160. — Instillateur du Professeur GUYON n° 6.
6161. — Bougie exploratrice à boule du Professeur GUYON.
*6162. — Sonde à bout coupé de GUYON n° 7.
*6163. — — à béquille de GUYON n° 8.
6164. — — à double béquille.
6165. — — olivaire à béquille du D^r PASTEAU.
6166. — Bougie armée servant de conducteur p^r bougie métal.
6167. — Sonde olivaire du D^r CHAVASSU.
*6168. — — urétérale zébrée et graduée du D^r ALBARRAN, avec bout olivaire, bout coupé ou en biseau.
6169. — Sonde urétérale opaque pour la radiographie.
6170. — Support et vasquette du D^r PASTEAU pour lubrifier les béniques.
6171. — Support du D^r PASTEAU avec deux tubes de deux vasquettes à huile stérilisée pour lubrifier les sondes droites et les béniques.

6172

*6172. — Bougie olivaire avec grenaille plomb.

6173

*6173. — Bougie filiforme olivaire à extrémité tortillée.
6174. — — — — en baïonnette.

6175

*6178. — Sonde pour nourrisson.
*6175. — — de femme en nickel.
6176. — — de femme en argent.
6177. — — de femme en cristal.

6180 6181

*6180. — Sonde à demeure du D^r MALÉCOT.
*6181. — Sonde à demeure du D^r PEZZER.

6182. — Sonde à demeure du D^r POUSSON.
6183. — Mandrin droit pour introduire les sondes.

6184 6185

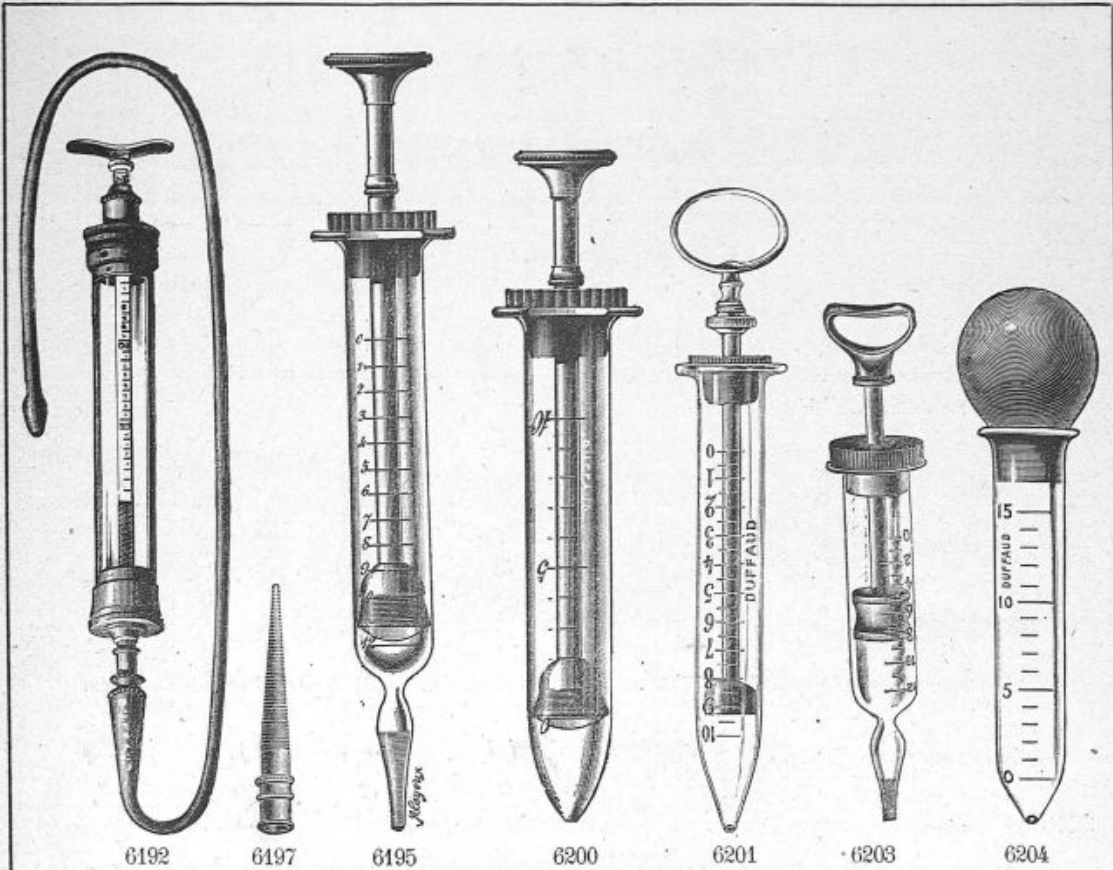
*6184. — Mandrin de FREUDENBERG.
*6185. — Mandrin de GUYON à cône fixateur.

6186

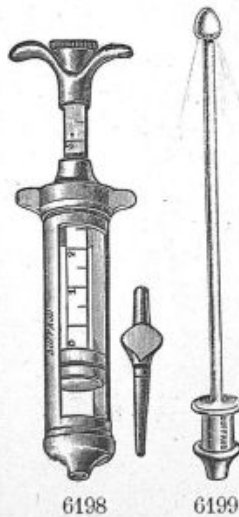
*6186. — Fixe sonde en caoutchouc pour la verge.

6187. — Fixe-sonde en caoutchouc pour femme.
6188. — Boîte ronde pour recevoir les sondes caoutchouc avec récipient au milieu pour vaseline.

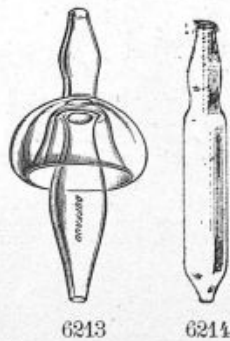
6190. — P. S. Nous fabriquons toutes les sondes en soie, majoration de 30 0/0.



- *6192. — **Seringue** stérilisable de GUYON en métal nickelé avec piston caoutchouc.
- 6193. — **Sonde** à instillation pour dito.
- 6194. — **Seringue** stérilisable de GUYON en métal argenté avec piston amiante.
- *6195. — **Seringue** stérilisable de JANET pour instillations massives.
- *6197. — **Canule** à échelle argentée pour sonde instillation.
- *6198. — **Seringue** stérilisable du Docteur ALBARRAN.



*6199. — **Canule** à jet récurrent du D^r JANET pour lavage de l'urètre antérieur.



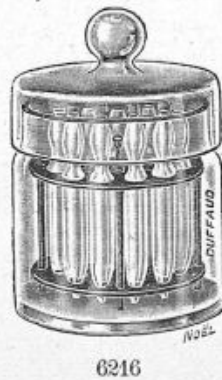
- *6200. — **Seringue** urétrale de JANET pour les injections de 10 c/c.
- *6201. — **Seringue** urétrale de JANET avec anneau pour la cocaïne.
- *6202. — **Seringue** urétrale tout en verre de 10 c/c pour injections.
- *6203. — **Seringue** stérilisable de GUYON pour instillations massives.
- *6204. — **Seringue** de BONNEAU.

de 5 c/c	10 c/c	15 c/c	50 c/c	100 c/c
6204	6205	6206	6207	6208

Modèle avec renflement.

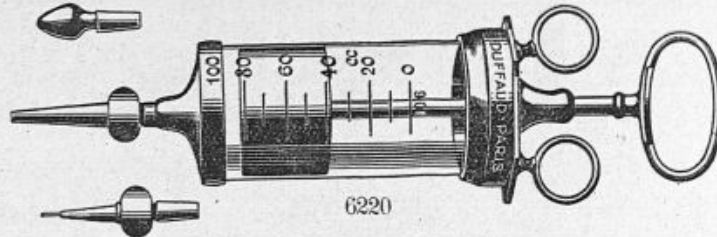
de 10 c/c	15 c/c
6210	6211

6212. — **Olive** en caoutchouc de JANET pour lavage de la vessie, pour seringue de BONNEAU de 50 c/c et 100 c/c.




- *6213. — **Canule** urétrale de TUFFIER.
- 6209. — La même en métal nickelée.
- *6214. — **Canule** en verre du D^r JANET.
- 6215. — La même en métal nickelée.
- *6216. — **Bocal** en cristal avec 12 canules du D^r JANET.

LAVAGE DE LA VESSIE

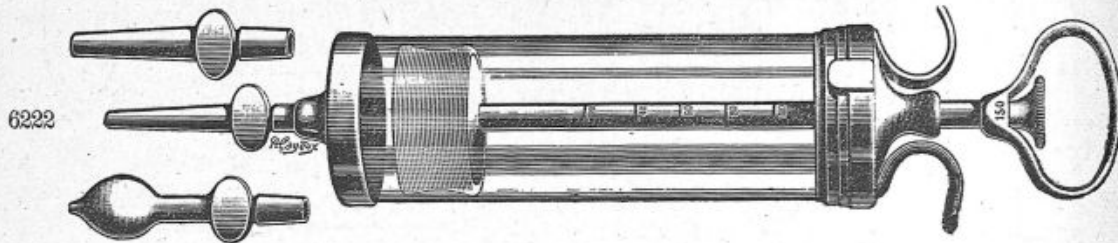


*6220. — **Seringue** stérilisable de GUYON, modèle argenté de 100 c/c, avec piston métal, verre soudé, ce modèle court permet le remplissage et l'injection avec une seule main.

6231. — La même de 160 c/c.




*6221. — **Seringue** stérilisable d'ALBARRAN, corps et piston tout métal, avec 3 canules variées.



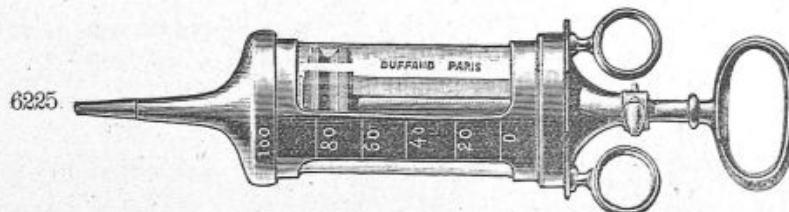
*6222. — **Seringue** stérilisable d'ALBARRAN de 120 c/c, avec piston caoutchouc, à vis de réglage par le haut et 3 canules variées, même modèle de 100 c/c. (Modèle recommandé).

6223. — **Seringue** pour lavage des urètres et du bassin.




*6224. — **Seringue** hydrocèle stérilisable en métal nickelé, avec piston caoutchouc et corps verre interchangeable de :

50 c/c	60 c/c	100 c/c	150 c/c
6226	6227	6228	6229



*6225. — **Seringue** stérilisable en métal nickelé, à piston extensible en caoutchouc avec barrette, modèle court de

50 c/c	100 c/c
6230	6225



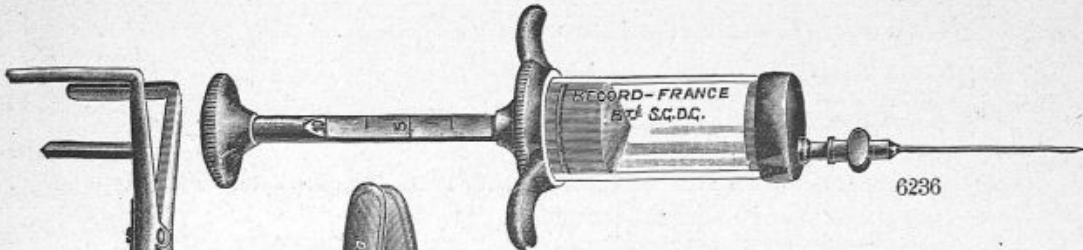
*6232. — Seringue vésicale stérilisable, à corps verre, armature en métal avec piston DURRIT.

de 50 c/c

6232

et 100 c/c

6233



*6236. — Seringue du D^r PAUCHET à ailette avec embout latéral pour l'anesthésie régionale, corps verre et piston métal de 10 c/c; avec 2 aiguilles.

6237. — La même tout métal.

6238. — Boîte en nickel pour dito.

*6234. — Pince dilateur pour le prépuce des enfants.

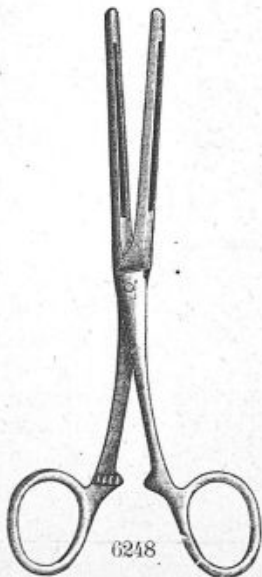
*6235. — Pince compresseur du D^r STRAUSS pour retenir les liquides injectés.




*6239. — Pince de KOCHER de 9 %.

6240. — Bistouri fin.

6241. — Aiguille de REVERDIN demi courbe et fine.



*6248. — Pince pour phimosis.



6247



6242

*6242. — Bâtonnet perforé de GALLI en plomb.

6243. — Dilatateur de Clément SIMON.

*6244. — Serre fine en argent, petite.

6245. — Serre fine en argent, moyenne n° 4.

6246. — Fil d'argent fin de 4/10, pour le prépuce.

*6247. — Tube de GALLI en plomb.



6244



6250

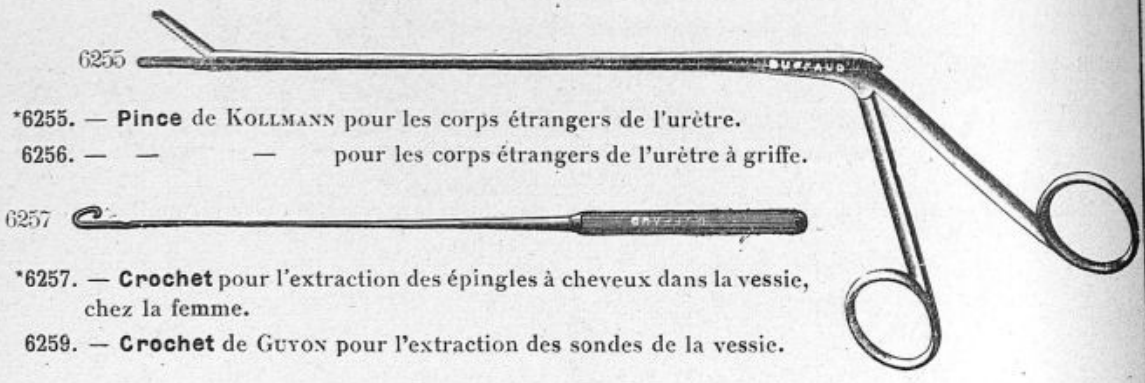
*6250. — Sonde à courbure de GUYON, modèle du D^r CARIANI pour l'aspiration urétréale.

6251

*6251. — Sonde droite du D^r CARIANI pour le traitement des vulvites.

6252. — Même modèle pour l'urètre antérieur.


CORPS ÉTRANGERS de L'URÈTRE et de la VESSIE



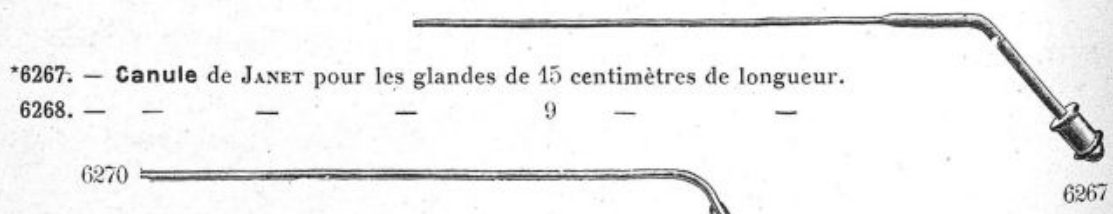
- *6255. — Pince de KOLLMANN pour les corps étrangers de l'urètre.
- 6256. — — — — — pour les corps étrangers de l'urètre à griffe.
- *6257. — Crochet pour l'extraction des épingles à cheveux dans la vessie, chez la femme.
- 6259. — Crochet de GUYON pour l'extraction des sondes de la vessie.



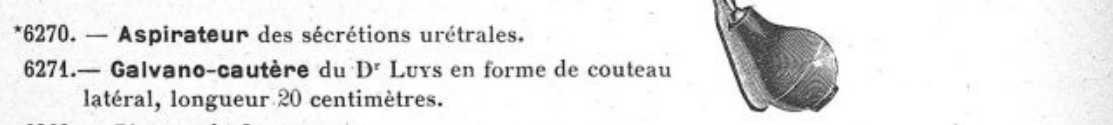
- *6260. — Crochet de COLLIN avec recouvrement pour l'extraction des épingles à cheveux.



- *6261. — Stylet du D^r LUYs pour l'exploration des canaux éjaculateurs.
- *6262. — — — — — pour le coton.
- 6263. — Bistouri urétral, pointe au milieu avec manche coudé.
- *6264. — — — — — convexe avec manche coudé.
- 6265. — Curette urétrale pleine du D^r FARKAS à manche coudé.
- *6266. — — — — — ajourée du D^r FARKAS à manche coudé.



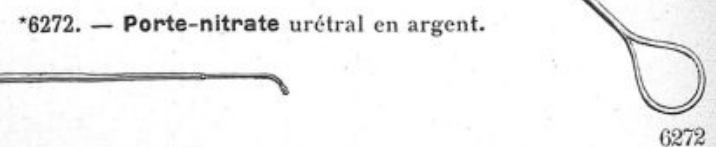
- *6267. — Canule de JANET pour les glandes de 15 centimètres de longueur.
- 6268. — — — — — 9 — — — — —



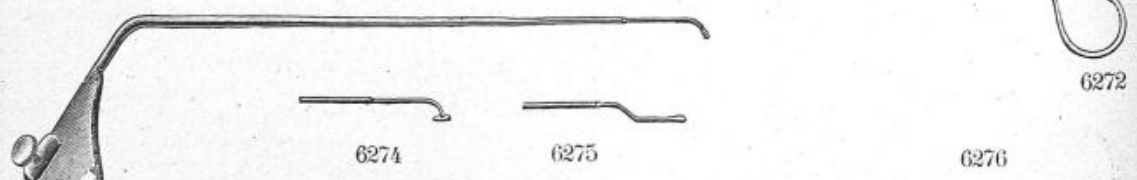
- *6270. — Aspirateur des sécrétions urétrales.
- 6271. — Galvano-cautère du D^r LUYs en forme de couteau latéral, longueur 20 centimètres.



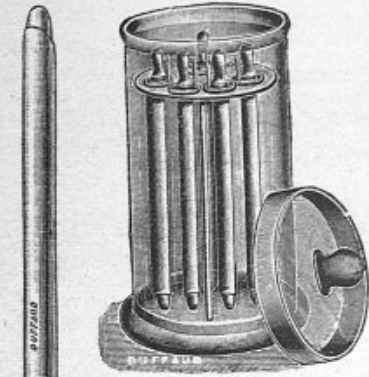
- 6269. — Pipette de JANET pour les sécrétions.



- *6272. — Porte-nitrate urétral en argent.



- *6273. — Electrolyseur de KOLLMANN légèrement courbe 1.
- 6273 *6274. — Le même, courbure accentuée 2.
- *6275. — Le même en baïonnette 3.
- *6276. — Galvano-cautère du D^r LUYs en pointe de 20 cent. de long^r.

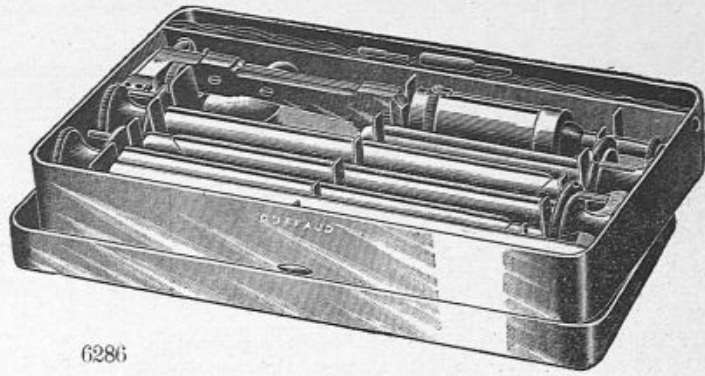


6281

*6281. — Bocal en verre avec support nickelé pour conserver stériles les tubes urétroscopiques.



6280



6286

*6286. — Urétroscope du D^r Luys, comprenant 3 tubes urétroscopiques pour hommes de 13 %. n° de la filière 48, 52, 56, un tube urétroscopique pour femmes de 7 %, n° 48, un manche interrupteur avec cordon, 2 loupes, 2 lampes et petit rhéostat spécial, le tout sur chevalet en boîte métal.

URÉTROSCOPE du Docteur DEMONCHY


6287. — Modèle pour l'urétroscopie antérieure et postérieure, 4 tubes n° 22, 24, 26, 28 de la filière charrière, pièce à main et cordon, 2 lampes avec un télescope réglable le tout monté sur chevalet en boîte métal.

6282. — Tube urétroscopique p^r hommes de 13 %, n° 48 et 52.



*6283. — Lampe pour urétroscope pour hommes et femmes.

6284



6288

*6288. — Tube cystoscopique à vision directe pour femmes, à conduit interne pour l'aspiration de l'urine.

*6284. — Manche porte-lampe avec loupe et cordon conducteur.

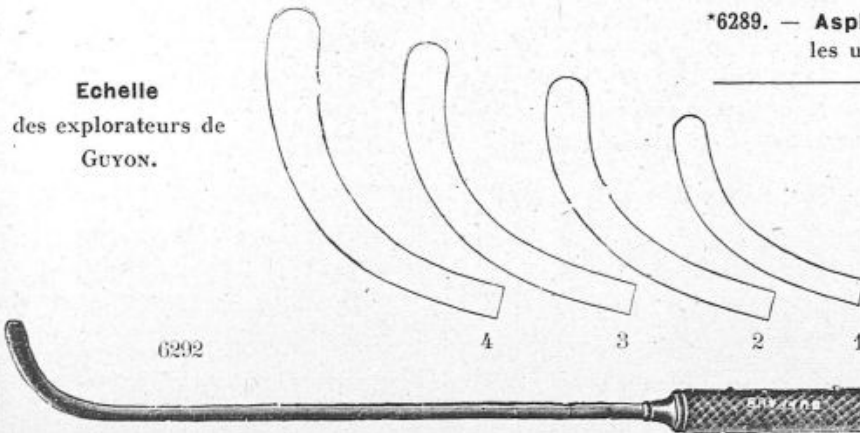


*6290. — Séparateur du D^r Luys complet en boîte métal.

6289

*6289. — Aspirateur des liquides p^r les urétroscopes.

Echelle
des explorateurs de
GUYON.



6292

4

3

2

1

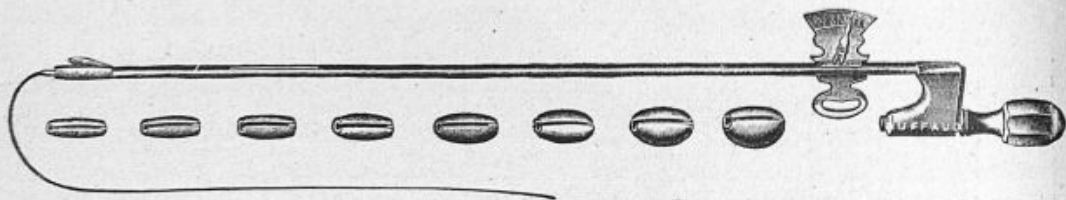
Explorateurs
vésicaux du
Prof^r GUYON

*6292 n° 1

6293 n° 2

6294 n° 3

6285 n° 4



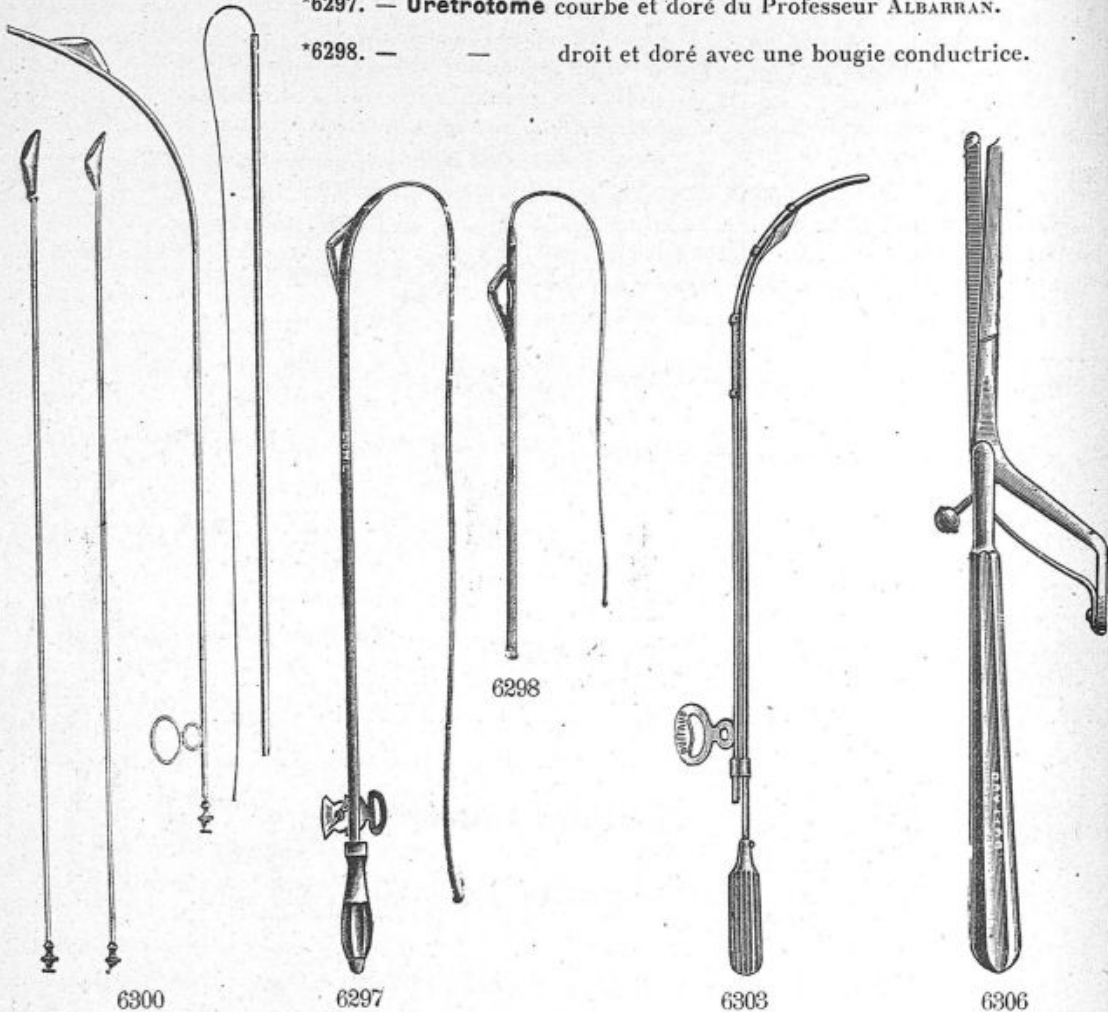
6295

*6295. — **Urétrotome** de KOLLMANN, avec cadran indicateur, avec 8 olives graduées, avec bougie filiforme.

6296. — **Urétrotome** du Docteur DESNOS, avec boules graduées.

*6297. — **Urétrotome** courbe et doré du Professeur ALBARRAN.

*6298. — — — droit et doré avec une bougie conductrice.



6300

6297

6298

6303

6306

*6300. — **Urétrotome** de MAISONNEUVE, avec une lame et une bougie.

*6300 bis. — Le même avec deux lames et 2 bougies.

*6300 ter. — Le même avec trois lames et deux bougies.

6301. — **Supplément** pour bougie armée.

6302. — **Boîte** en métal nickelé pour urétrotome de MAISONNEUVE.


*6303. — **Urétrotome** du Prof^r LEGUEU avec deux lames et une bougie.

6304. — **Supplément** pour bougie.

6305. — **Boîte** en métal nickelé pour dito

*6306. — **Méatotome** du Professeur GUYON p^r le méat.

6307. — **Urétrotome** du Docteur PASTEAU pour l'urètre de la femme.



6308

*6308. — Cathéter droit du D^r MOLTZ avec anneau pour le massage de l'urètre.



6309


*6309. — Béniqué tranchant du Professeur GUYON, n^{os} 30, 35, 40, 45, 50, 55.

6310. — Bougie cylindro-conique du Docteur LEFORT, série de 3 bougies.



6311

*6311. — Cathéter de GUYON pour cathétérisme rétrograde.



6312

*6312. — Cathéter de GUYON, droit en métal nickelé.

du n^o 24 au 44 n^o 45 à 60

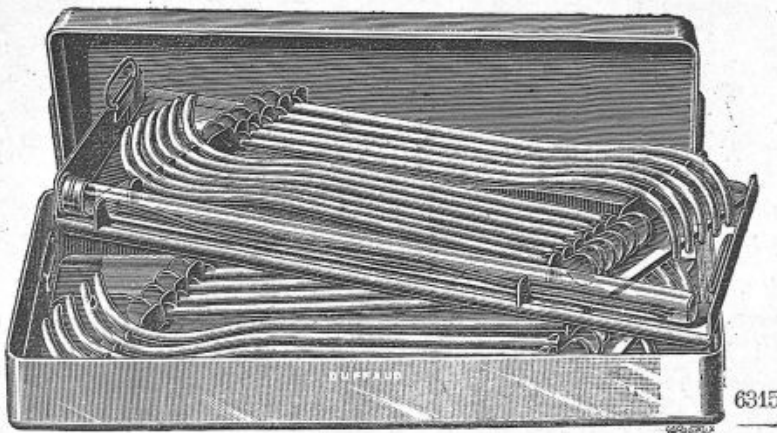
6312

6313



6314

*6314. — Porte pommade à courbure de GUYON, modèle du D^r JANET, n^{os} 40, 45, 50.



6315

*6315. — Boîte de bougie de GUYON du 24 au 60, en boîte métal à chevalet, 6 bougies filiformes armées avec pas de vis de l'A. F. U.



6328



6327

*6328. — Méatomètre gradué.

6316. — La même en boîte métal du 24 au 44 avec 3 bougies filiformes armées.

*6327. — Cathéter du Prof^r GUYON en métal nickelé.

du n^o 24 à 35 36 à 44 45 à 55 56 à 60

6317

6318


6319

6320

9321. — Bougie conductrice en gomme à pas de vis l'A. F. U.

6322. — Cathéter de GUYON en étain du 24 au 44, du 45 à 60.

*6323. — Boîte en métal nickelé avec chevalet contenant 37 cathéters droit de GUYON, du 24 au 60.



6323

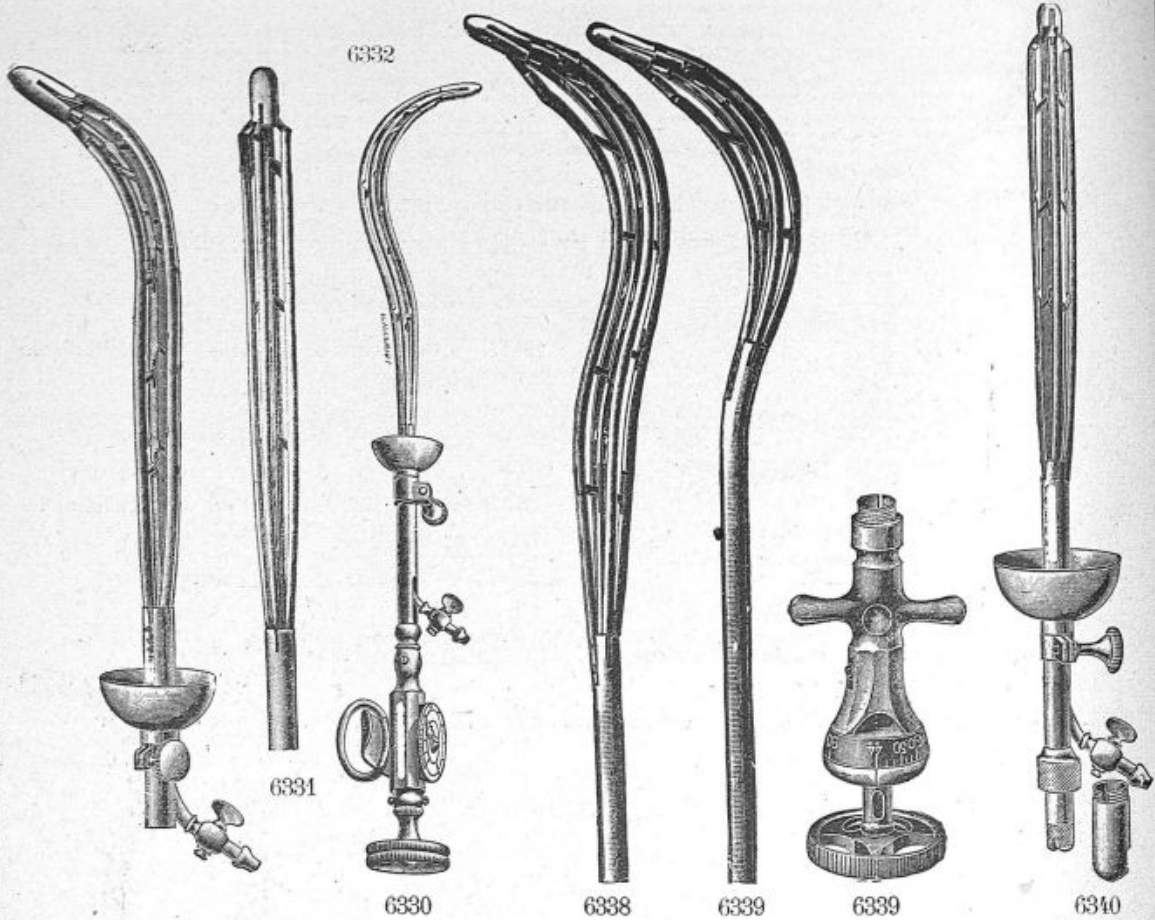
6326. — Pince pour électrolyse se fixant sur les plaques de bougie de GUYON.



6325

*6325. — Série d'olives graduées du 10 au 19 avec conducteur pour électrolyse.

DILATATIONS de l'URÈTRE



*6330. — Dilatateur de KOLLMANN à irrigation, à courbure de GUYON pour l'urètre postérieur et antérieur.

*6331. — Dilatateur de KOLLMANN droit à irrigation pour l'urètre antérieur.

6332. — Dilatateur de KOLLMANN à courbure de GUYON sans irrigation.

6333. — Dilatateur de KOLLMANN droit sans irrigation.

6334. — Gaine en caoutchouc pour recouvrir les dilateurs.

*6335. — Petit spéculum urétral pour femmes.

6336. — Spéculum urétral du D^r MINET.

6337. — Spéculum urétral du D^r PASTEAU.

*6338. — Dilatateur de KOLLMANN à courbure de GUYON à irrigation (sans la pièce à main).

*6339. — Dilatateur de KOLLMANN à embout courbé à irrigation pour urètre antérieur (sans la pièce à main).

6340. — Dilatateur droit à irrigation (sans la pièce à main).

*6339. — Pièce à main seul montant sur les n^o 6338 n^o 6339 n^o 6340

P. S. Tous les différents types d'embout de KOLLMANN peuvent être montés sur la pièce à main n^o 6339.

6342. — Dilatateur de KOLLMANN-GENTILLE à irrigation, modèle droit.

6345. — Le même à irrigation, modèle courbe de GUYON.

6346. — Le même sans irrigation droit.

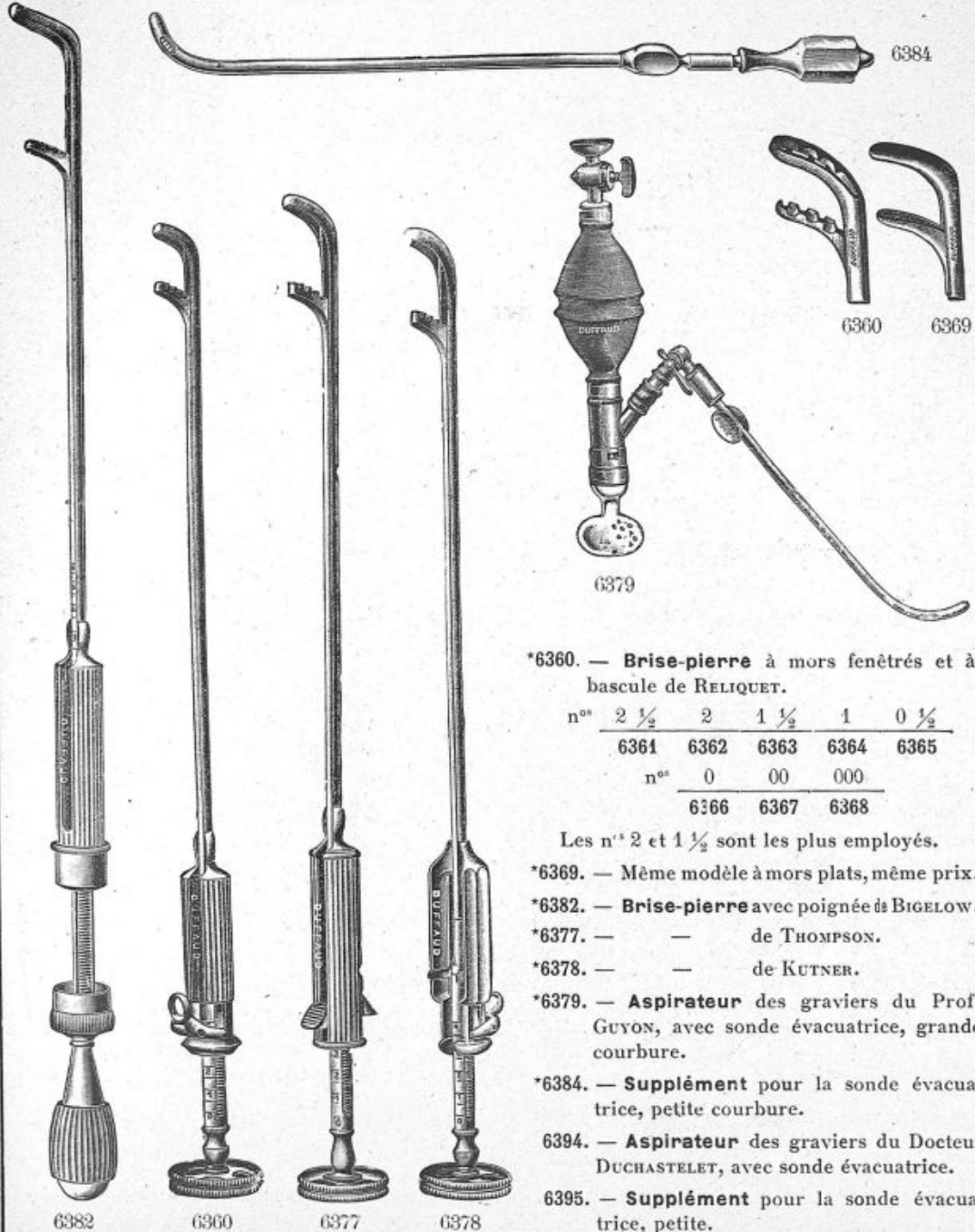
6347. — Le même sans irrigation courbe de GUYON.

LITHOTRITIE



N^{os} 2 ½ 2 1 ½ 1 0 ½ 0 00 000

Echelle des brise-pierre, grandeur naturelle, n^{os} les plus courants, n^{os} 2 et 1 ½.



*6360. — Brise-pierre à mors fenêtrés et à bascule de RELIQUET.

n ^{os}	2 ½	2	1 ½	1	0 ½
	6361	6362	6363	6364	6365
	n ^{os} 0	00	000		
	6366	6367	6368		

Les n^{os} 2 et 1 ½ sont les plus employés.

*6369. — Même modèle à mors plats, même prix.

*6382. — Brise-pierre avec poignée de BIGELOW.

*6377. — — de THOMPSON.


*6378. — — de KUTNER.

*6379. — Aspirateur des graviers du Prof^r GUYON, avec sonde évacuatrice, grande courbure.

*6384. — Supplément pour la sonde évacuatrice, petite courbure.

6394. — Aspirateur des graviers du Docteur DUCHASTELET, avec sonde évacuatrice.

6395. — Supplément pour la sonde évacuatrice, petite.




6385

*6385. — **Trousse** pour la *Lithotritie* du Professeur GUYON.

6382



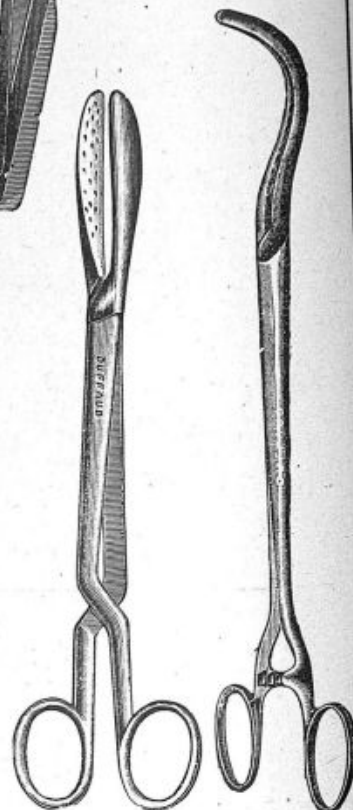
*6382. — **Curette** pour la vessie.



6380



6383



6371

6370

*6370. — **Pince** très courbe du Prof^r GUYON.

*6371. — — tenette droite pour les calculs.

6372. — — tenette courbe pour les calculs.

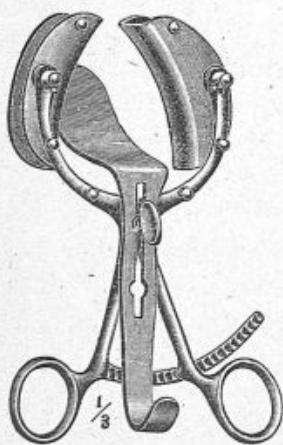
6373. — — à préhension, à dents pénétrantes du D^r MARION, mors de 12 %.

6374. — **Pince** coudée du Pr^r LEGUEU, pour prendre l'urètre dans la néphrectomie.

*6375. — **Ecarteur** vésical du Prof^r LEGUEU, avec bouton suspenseur et valve facultatif.

6376. — **Ecarteur** plat coudé du Prof^r DELBET, long^r 15 %.

6377. — **Ecarteur** en fil d'acier du D^r POUSSON, la paire.



6375

6378. — **Aiguille** pour anesthésie de la prostate droite, courbe, coudée.

*6380. — **Desenclaveur-tracteur** de la prostate du Docteur YOUNG.

6381. — **Pince** pour l'artère vésico-prostatique.

*6383. — **Cathéter** de GUYON pour cathétérisme rétrograde.

*6385. — **Trousse** complète pour la lithotritie du Professeur GUYON, avec boîte métal et chevalet.

6386. — **Masseur** pour la prostate du Docteur DUFFAUD, avec face palmaire en caoutchouc.


6387. — **Masseur** prostatique du D^r FINGER.

6388. — — prostatique du D^r FÉLIXI.

6389. — **Canule** en caoutchouc souple à double courant pour irrigations rectales.

6390. — **Canule** prostatique d'ALBARRAN, pour irrigations rectales.

PROSTATECTOMIE, CYSTOSTOMIE, NEPHRECTOMIE, CHIRURGIE DU REIN



- *6391. — Drain secondaire de MARION à tube latéral d'irrigation de 60, 50, 40, 30, filière charrière
- *6394. — Drain vésical de MARION, avec tube latéral d'irrigation de 28, 26, 24, 22, 20 millimètres de diamètre.
- *6393. — Tube double de GUYON, en quatre tailles de 9, 10, 11, 12 millimètres.



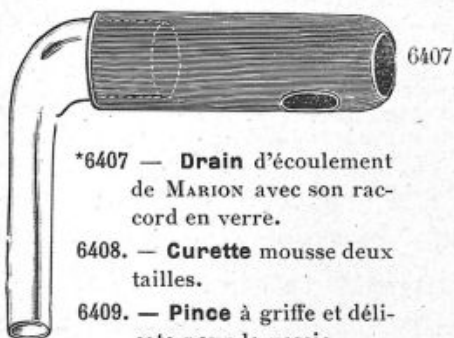
- 6391. — Sonde de MALÉCOT coudée pour les fistules hypogastriques à 2 ailettes

6394	6395
------	------

- 6396. — Sonde à demeure en caoutchouc rouge de POUSSON, n° 14 à 24.



- 6397. — La même de PEZZER, du 12 au 30.
- 6398. — Mandrin pour la mise en place de ses sondes.
- 6399. — Drain de FREYER, du n° 24 et 28.



- *6407. — Drain d'écoulement de MARION avec son raccord en verre.
- 6408. — Curette mousse deux tailles.
- 6409. — Pince à griffe et délicate pour la vessie.

- 6410. — Valve recto-coccygienne du Docteur PROUST.

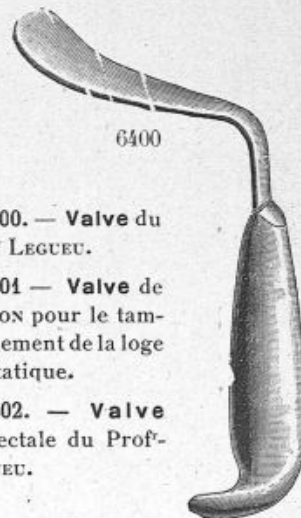
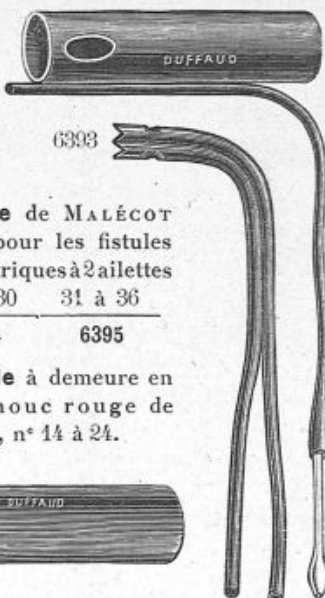
- 6422. — Trocart droit du Docteur CATHELIN pour pyonéphrose.



- 6423. — Spatule demi tranchante du D^r PAPIN pour décoller les nerfs.

- 6424. — Spatule de TUFFIER pour énucléer.

- *6425. — Ballon de PETERSEN, [contenance 300 c/c et 400 c/c.



- *6400. — Valve du Prof^r LEGUEU.

- 6401. — Valve de MICHON pour le tamponnement de la loge prostatique.

- 6402. — Valve anorectale du Prof^r LEGUEU.

- 6403. — Tube de GÉROTA pour tamponnement de la loge prostatique.

- 6404. — Pince à préhension prostatique du Docteur CATHELIN.

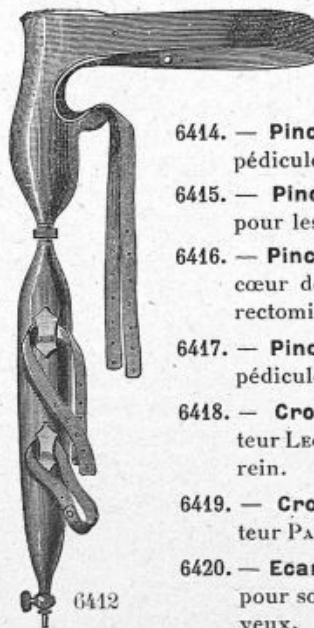
- 6405. — Sonde vésicale du Docteur MARION.

- 6406. — — vésicale du Docteur CHEVASSU, p^r la prostatectomie.

- 6411. — Spatule à énucléer du D^r CATHELIN.

- *6412. — Urinal de jour en caoutchouc pour incontinence d'urine chez l'homme.

- 6413. — Pince à mors large p^r saisir le rein.



- 6414. — Pince clamp d'ALBARRAN p^r pédicule rénale.

- 6415. — Pince à verrou de GUYON, pour les calculs du rein.

- 6416. — Pince à mors fenêtrés, forme cœur de LEGUEU pour la néphrectomie.


- 6417. — Pince coudée de LEGUEU p^r pédicule.

- 6418. — Crochet boutonné du Docteur LEGUEU pour énucléation du rein.

- 6419. — Crochet à manche du Docteur PAPIN pour tirer les nerfs.

- 6420. — Ecarteur à manche de PAPIN pour soulever les faisceaux nerveux.

CYSTOSCOPIE



*6428. — **Cystoscope** d'ALBARRAN *explorateur* laveur à optique mobile, image redressée du calibre n° 19 de la filière charrière avec manche, cordon, lampe et boîte métal avec chevalet.

6421. — Même modèle du calibre 15 de la filière charrière.

6436. — **Cystoscope** laveur et explorateur d'ALBARRAN pour enfants, à optique mobile, image redressée calibre 12 de la filière charrière.

6435. — **Lampe** de rechange pour cysto.

*6439. — **Diviseur** vésical gradué.

*6418. — **Canule** à lavage avec robinet à poussette pour les cystos.

*6432. — **Cystoscope** d'ALBARRAN, laveur à cathétérisme *unilatéral* des urètres à optique mobile avec image redressée n° 24 de la filière charrière, grosseur de la sonde admise n° 24 de la filière bénique au 1/6 de millimètre.


Même modèle du 22 de la filière charrière.
— du 18 — —

*6434. — **Cystoscope** d'ALBARRAN, laveur à cathétérisme *bilatéral* des urètres à optique mobile et image redressée, calibre 24, charrière grosseur des sondes admises n°16 de la filière bénique au 1/6 de $\frac{1}{2}$.

6433. — Même modèle du n° 22 de la filière charrière.

6437. — Même modèle du n° 19, sonde admise n° 19 filière charrière.

6438
Cystoscope
du D^r PAPIN.
6440
Cystoscope
du D^r MARION.



6441
Cystoscope
du D^r FLANDRIN.
voir page 133
les combinaisons
de cystos.

Cystoscope vue en boîte métal.

COMBINAISON des CYSTOSCOPES explorateurs, unilatéraux et bilatéraux

6457. — Comprenant :

- 1 cystoscope explorateur.
- 1 optique à image redressée.
- 1 canule à lavage.
- 1 pièce à main avec fils.
- 1 lampe de rechange.
- 1 boîte métal à chevalet.

6458. - 1 cystoscope explorateur.

- 1 cystoscope unilatéral.
- 1 optique à image redressée.
- 1 canule à lavage.
- 1 pièce à main avec fils.
- 2 lampes de rechange.
- 1 boîte métal à chevalet.

6459. - 1 cystoscope explorateur.

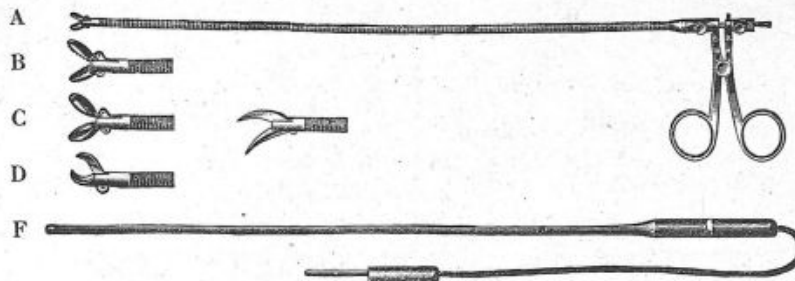
- 1 cystoscope unilatéral.
- 1 cystoscope bilatéral.
- 2 optiques à images redressées.
- 1 canule à lavage.
- 1 pièce à main avec fils.
- 3 lampes de rechange.
- 1 boîte métal à chevalet.



*6442. — Cystoscope universel avec optique de ZEISS pour opérations et lavages du D^r J. JOSEPH.



*6444. — Optique de ZEISS pour cystoscope universel.



Série d'instruments opératoires montant sur le cystoscope universel du D^r J. JOSEPH.

- *6445 A. — Pince flexible passant dans le cystoscope avec sa pince amovible.
- *6446 B. — — flexible pour corps étrangers.
- *6447 C. — — flexible à biopsie pour examen histologique.
- *6448 D. — Ciseau à crochet. 6449. — Ciseau courbe.
- *6450 F. — Sonde pour la diathermie n^{os} 11, 9, 7, 5 de la filière charrière.

Le tout se fixant sur la pince amovible A.


CYSTOS-URÉTROSCOPES de MAC-CARTHY

- 6452. — Cystos-Urétroscope de MAC-CARTHY, calibre 24, filière charrière, boîte métal à chevalet, sondes admises n^o 16 de la filière bénique.
- 6453. — Lampe de rechange de 3 volts 5 à filament métal.
- 6459. — Uréthro-Cystoscope de MAC-CARTHY. modifié par le Docteur GAUME.



- *6454. — Cystoscope-Lithotriteur avec optique mobile permettant sous le contrôle de la vue le broiement des calculs peu volumineux.
- 6455. — Cystoscope emporte-pièce pour biopsie vésicale, calibre 24, filière charrière.
- 6456. — Cystoscope-Photographique avec optique ZEISS du D^r A. FREUDENBERG, grand calibre 24, charrière.

GYNECOLOGIE SPECULUMS




6460

*6460. — **Spéculum** de Cusco pliant pour examen de 33 $\frac{1}{2}$ de larg^r, grandeur courante.

6461. — Le même de 28 millimètres.

6462. — Le même de 20 millimètres.



6460

*6460. — Modèle de **Spéculum** Cusco, vu plié.

6463. — **Spéculum** de Cusco à manche fixe de 33 millimètres.



6464

*6464. — **Spéculum** pour vierge.

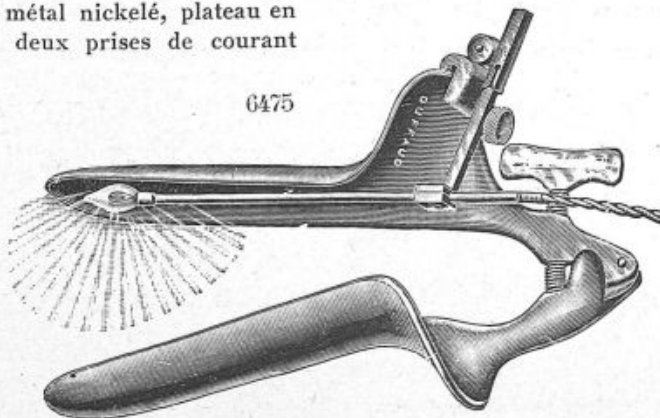
6465. — — pour vierge à valves inégales.

6466. — **Spéculum** articulé pour bain, employé par le D^r H. BENOIST, de Biarritz (modèle déposé).

6467. — **Boîtier** en métal nickelé, plateau en galalite avec deux prises de courant pour spéculum éclairant.

Pile sèche pour dito.

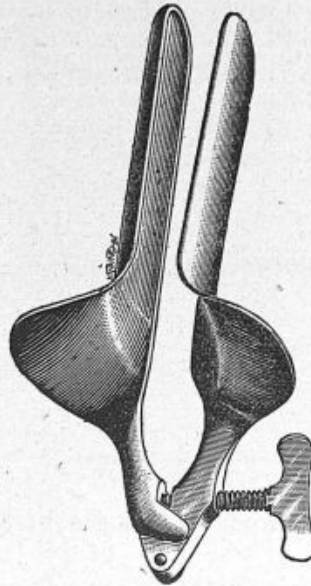
6474. — **Boîtier** ordinaire, modèle du commerce.



6475

SPÉCULUM ÉCLAIRANT

*6475. — **Spéculum** éclairant de COLLIN avec lampe de 2 volts à filament métallique cable et valve démontables.

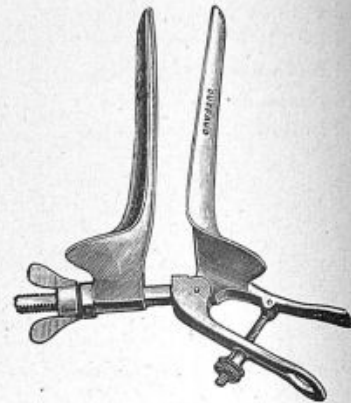


6470

*6470. — **Spéculum** modèle COLLIN, de 34 $\frac{1}{2}$, grandeur courante.

6471. — Le même de 38 millimètres.

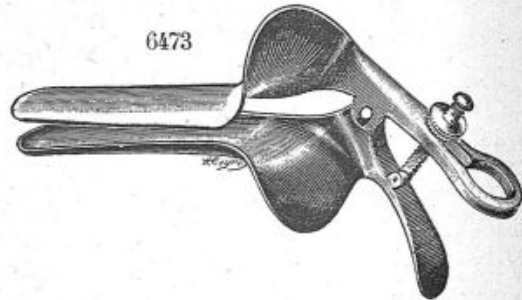
6472. — Le même à trois mouvements.



6468

*6468. — **Spéculum** du Docteur JAYLE à écartement latéral.

6469. — **Spéculum** à crémailière à écartement latéral

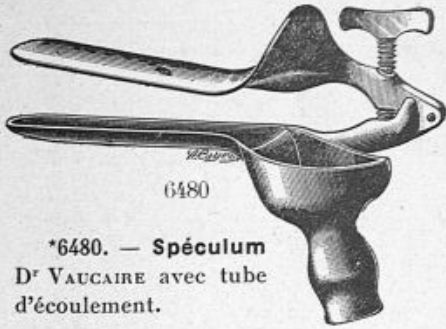


6473

*6473. — **Spéculum** du D^r BOUVERET à écartement latéral.

6477. — **Appareillage** électrique avec son cable, sans spéculum.

6478. — **Spéculum** éclairant de Cusco, lampe de 2 volts à filament métallique avec cable.



*6480. — **Spéculum**
 D^r VAUCAIRE avec tube
 d'écoulement.



*6482. — **Spéculum** du Docteur
 GUELLIOT permettant d'opé-
 rer seul.



6481. — Le même
 avec valve inégale.



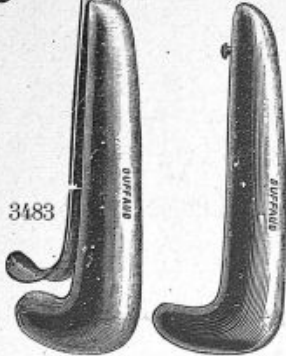
6485

*6485. — **Ecarteur** du D^r ROUX, (la paire).

6486. — **Tracteur** du Professeur QUÉNU.

Ecarteur d'OLLIER, manche à crochet.

35 $\frac{m}{m}$	45 $\frac{m}{m}$	60 $\frac{m}{m}$
6487	6488	6489



*6483. — **Valve**
 avec poids démon-
 table du Docteur
 JAYLE.

6484. — **Valve** à poids du Docteur AUVARD.



6493




6490

Spéculum pour bains à irrigation, 3 grandeurs.

petit	moyen	grand
6490	6491	6492

Spéculum de FERGUSON en glace.


	petit	moyen	grand
Métal	6493 6496	6494 6497	6495 6498
en Pyrex	6499	6500	6501



6474

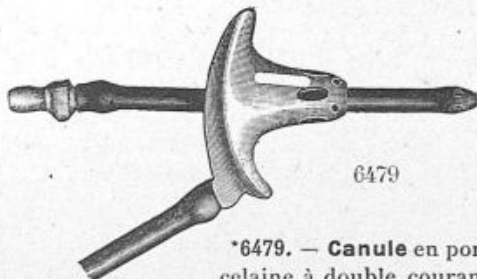
Spéculum grillagé pour bains, 3 grandeurs.

petit	moyen	grand
6502	6476	6503



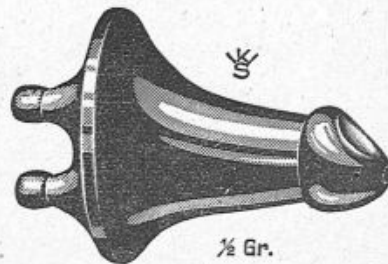
6478

*6478. — **Canule** vagi-
 nale, à double courant en
 ébonite pour injections chaudes, à 60 degrés.



6479

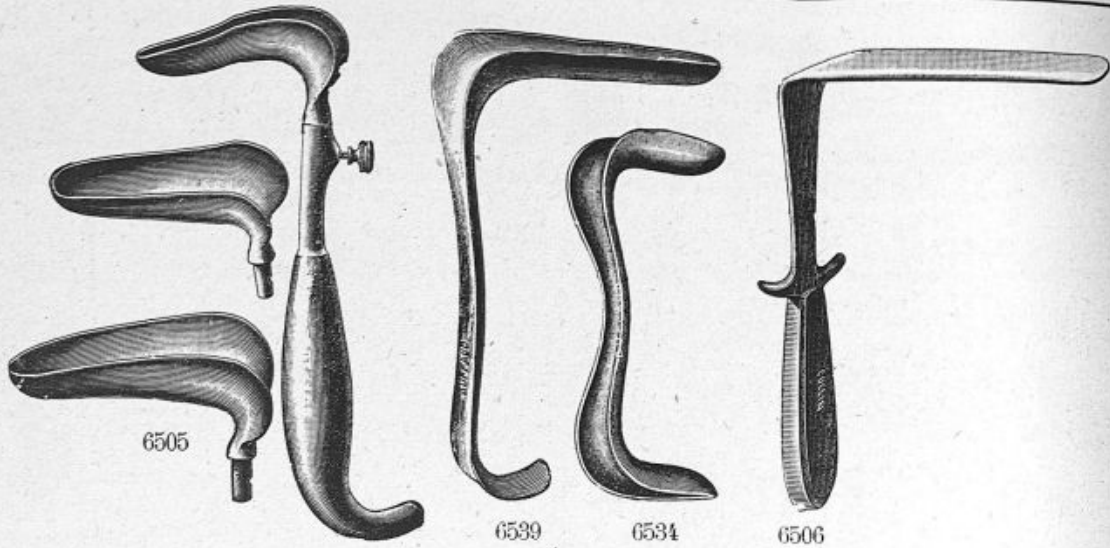
*6479. — **Canule** en por-
 celaine à double courant
 pour injections chaudes à 50 degrés.



½ Gr.

6501

*6501. — **Douche** vaginale. La douche hygié-
 nique à fermeture du vagin par sa forme
 adéquate permet les irrigations abondan-
 tes de 40 à 60 degrés, celles-ci étant très
 supportables en raison de la matière em-
 ployée pour ces douches.



*6505. — Série de 3 valves de SIMON sur le même manche.

*6506. — Ecarteur plat et coudé de PÉAN.

6507. — — contre coudé.

*6534. — Valve double de SIMS, moyenne et grande.


*6539. — Valve simple de SIMS.

6540. — Valve de SEGOND à double courbure.

6546. — Valve oblique de DOYEN.

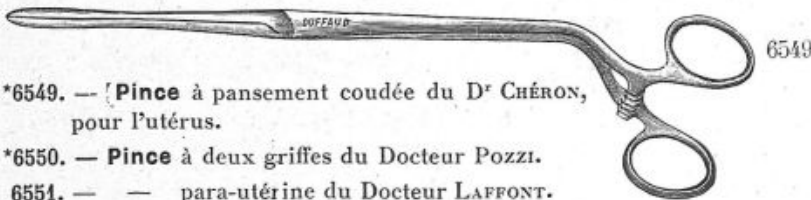
PINCES A TRACTION DE L'UTÉRUS ET PINCES A PANSEMENTS

6547



*6547. — Pince à pansement de l'utérus.

6548. — — à pansement coudée sur champs.



*6549. — Pince à pansement coudée du D^r CHÉRON, pour l'utérus.

*6550. — Pince à deux griffes du Docteur POZZI.

6551. — — para-utérine du Docteur LAFFONT.



6552

*6552. — Pince de MUSEUX pour l'utérus, modèle courant.

6553. — — de MUSEUX à griffes délicates.

6555. — — de MUSEUX pour l'utérus courbe.



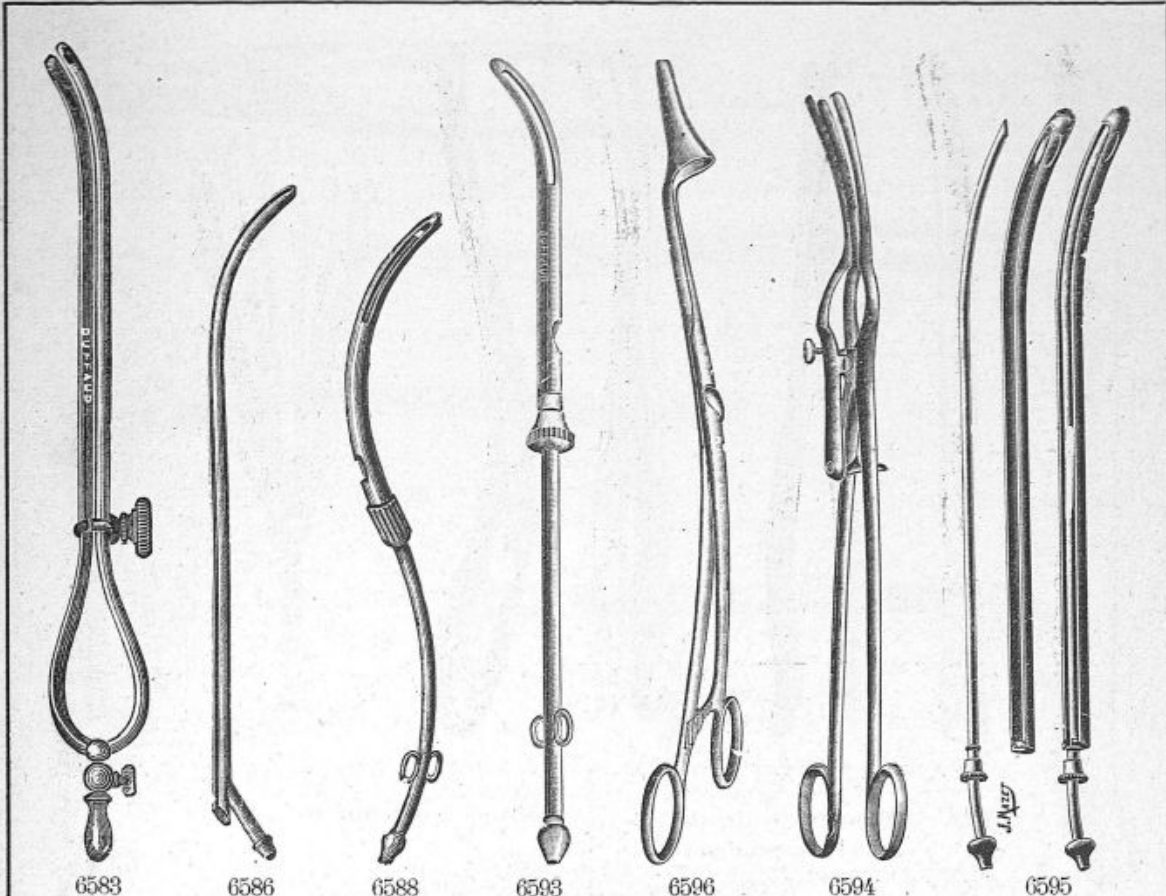
6554

*6554. — Pince à traction forte de MUSEUX à 6 griffes de 30 centimètres.

6557. — Pince à traction forte de MUSEUX à 8 griffes de 30 centimètres.

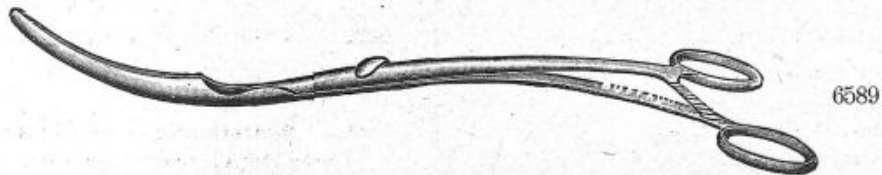
6550

6556. — Pince à plateau à 4 griffes de J.-L. FAURE.



- *6583. — Sonde intra-utérine et dilatrice du Docteur DOLÉRIS.
- 6584. — Même modèle, démontable.
- *6586. — Sonde de BUDIN à double courant.
- | | | |
|--------|---------|-------|
| petite | moyenne | forte |
| 6585 | 6586 | 6587 |
- *6588. — Sonde de BOZEMANN, 3 grosseurs.

- *6593. — Sonde de BOZEMANN modifiée par le Docteur d'AZEVEDO.
- *6594. — Dilatateur de BUCH et HUGUIER.
- *6595. — Sonde de BUDIN, démontable.
- *6596. — Spéculum intra-utérin de COLLIN.



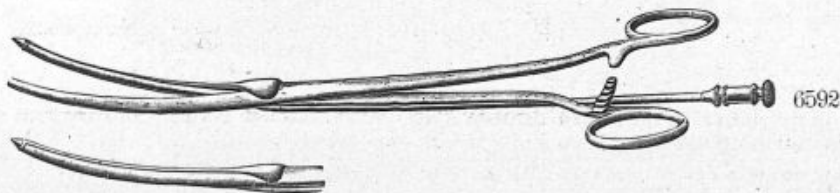
- *6589. — Dilatateur du Docteur DOLÉRIS.
- 6590. — — de SIMS, à 3 branches, voir page 138 n° 6622.

- 6597. — Dilatateur de SIREDEY.

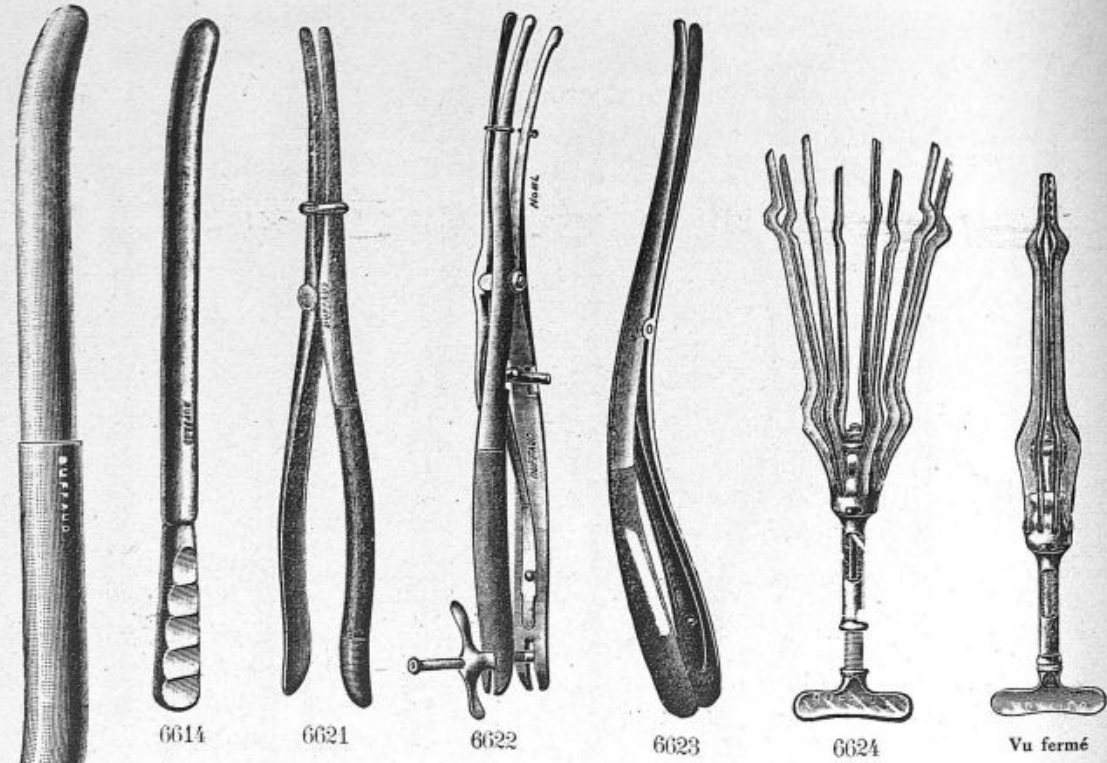


- 6591. — Dilatateur de PICHEVIN.

- *6598. — Dilatateur flexible de COLLIN.



- *6592. — Dilatateur injecteur du Docteur JAYLE avec tube d'irrigation.



*6599. — Mandrin de HEGAR double, gradué par m/m.

	3×4	5×6	7×8	9×10
6599	6600	6601	6602	6603
11×12	13×14	15×16	17×18	19×20
6604	6605	6606	6607	6608
21×22	23×24	25×26	27×28	29×30
6609	6610	6611	6612	6613

*6614. — Dilatateur simple de HEGAR, modèle COLLIN.

- 6615. — N^{os} 3, 4, 5, 6, 7, 8.
- 6616. — N^{os} 9, 10, 11, 12, 13.
- 6617. — N^{os} 14, 15, 16, 17, 18.
- 6618. — N^{os} 19, 20, 21, 22, 23.
- 6619. — N^{os} 24, 25, 26, 27.
- 6620. — N^{os} 28, 29, 30.

*6621. — Dilatateur à 2 branches.

*6622. — — à 3 branches de SIMS.

*6623. — — de SIREDEY.

*6624. — — de BOSSI.

6640. — — cylindro conique de HEGAR à double graduations.

6625. — N^{os} 2 et 5 aux n^{os} 5 et 8.

6626. — N^{os} 6 et 9 aux n^{os} 9 et 12.

6627. — N^{os} 10 et 13 aux n^{os} 13 et 16.


6628. — N^{os} 14 et 17 aux n^{os} 16 et 19.

6629. — Dilatateur en métal nickelé du Docteur DOUAY aux tiers de millimètres des n^{os} 10 à 50, en boîte métal.

6633. — Série de dilateur simple s'introduisant les uns dans les autres n^o 3 au n^o 24.

6634. — Pince p^r électrolyse se fixant sur les mandrins de HEGAR.

6635



6630. — Même série en boîte métal sur chevalet.

6639. — Dilatateur du D^r HAYEN avec tube central.

6631. — N^o 13×14.

6632. — N^o 23×24.

*6635. — Série de mandrins de HEGAR double à dilatation, modèle courant des n^{os} 3×4 au n^o 17×18 soit 8 mandrins doubles mis en boîte métal sur chevalet.

6636. — Même modèle des n^{os} 3×4 au 29×30, mis en boîte métal sur chevalet.

6637. — Série de 16 dilateurs simples de HEGAR des n^{os} 3 au 18, en boîte métal sur chevalet.

6638. — Même modèle des n^{os} 3 au 30, en boîte métal sur chevalet.



6641

J. MAZET

*6641. — Pince à plateaux de J.-L. FAURE.

6645



*6645. — Pince double, à mors lisses pour porter la gaze.



6646

*6646. — Pince pour porter les laminaires.

*6647. — — à quatre griffes fines du Docteur CAZIN.

6647



CURETAGE DE L'UTÉRUS

6648



3



3

*6648. — Curette double de Pozzi.



6688

*6688. — Curette mousse du Docteur GOURDET.

6689. — — d'AUVARD à irrigation.

6697



2



2

*6697. — Curette utérine à double courbure de WOLKMANN, n^{os} 1, 2, 3.

6647. — — irrigatrice, modèle américain.



1



1

*6698. — Curette utérine de SIMS, n^{os} 1, 2, 3.

6699. — — du Docteur BOULLY pour les cornes.

WOLKMANN
6697




6710

*6710. — Curette d'ASSAKY, petite, moyenne.

*6712. — — simple de Pozzi sur manche.

SIMS
6698



6711

*6711. — Curette à bords dentelés, moyenne et grande.

6717. — — annulaire du Docteur DOLÉRIS.



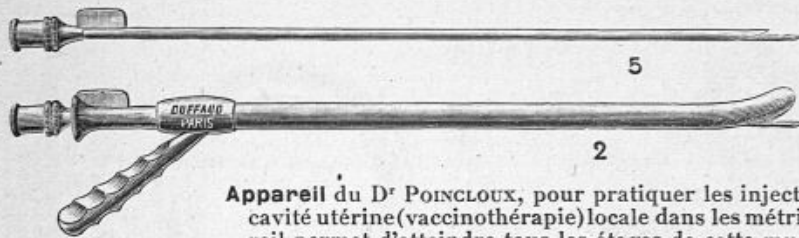
6712



6724

*6724. — Ecouvillon en crins de DOLÉRIS.

6725. — Ecouvillon en côte de plume de DOLÉRIS.

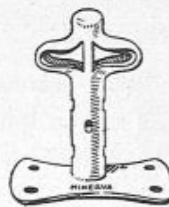


**APPAREIL
du D^r POINCLOUX**
pour les INJECTIONS
dans la CAVITÉ UTÉRINE

Appareil du D^r POINCLOUX, pour pratiquer les injections dans la muqueuse de la cavité utérine (vaccinothérapie) locale dans les métrites du corps utérin. Cet appareil permet d'atteindre tous les étages de cette muqueuse sur toutes ses faces.

MATÉRIEL SPÉCIAL du D^r E. DOUAY, Chef des Travaux Gynécologie Hôp. Broca, p^r insufflation tubul^{re}

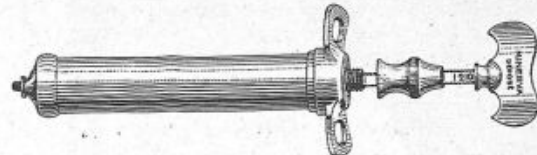
STÉNOSE du COL de l'UTÉRUS



Drain du P^r TRIBANE, pour la sténose du col de l'utérus.

Cryo - cautère
de LORTAT-JACOB
p^r traitement utérin, dermatologie et ophtalmologique.
Modèle du D^r VIGNAT. Prix s/demande.

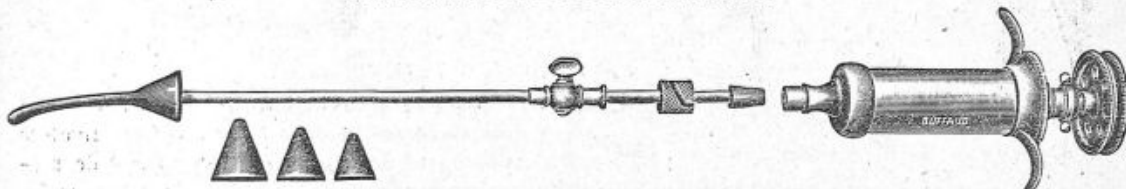
Drain utérin pour atrésie du col, en caoutchouc n^{os} 21, 27, 33, filière charrière.



- 1^o Réservoir en verre serv^t à équilibrer la pression.
- 2^o Manomètre métallique gradué de 0 à 250 mm de mercure, avec cadran mobile permettant de ramener à 0 le départ de l'aiguille.
- 3^o Poire à insufflation, adaptable au ballon d'oxygène.
- 4^o Filtre à air dans lequel on place la ouate stérilisée.

- 5^o Seringue pour les injections de lipiodol, tout métal, d'une contenance de 20 c/c, à l'extrémité fileté permettant de monter la sonde utérine du D^r DOUAY. Chaque tour de vis permet d'injecter un centimètre cube.
- 6^o Sonde intra-utérine, avec cône obturateur mobile permettant de limiter la pénétration.
- 7^o Pied support à élévation variable, en cuivre nickelé.

RADIOGRAPHIE de l'UTÉRUS et des TROMPES APRÈS - INJECTION de LIPIODOL
APPAREIL DU DOCTEUR MARICOT



Caractéristiques de l'appareil du D^r MARICOT, pour injection de lipiodol dans l'utérus :

Le col est pris symétriquement par deux pinces de Pozzi d'où il résulte :

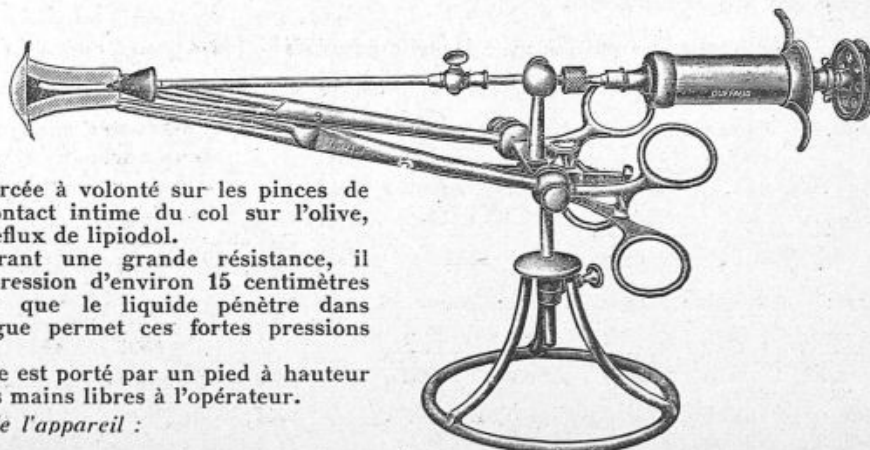
- 1^o Possibilité de préhension des cols de toutes formes ; 2^o Possibilité de mettre dans l'axe de la sonde un col dont l'orifice n'est pas strictement médian ;
- 3^o Absence de dérapage de l'instrument ; 4^o Absence de mutilation du col utérin.

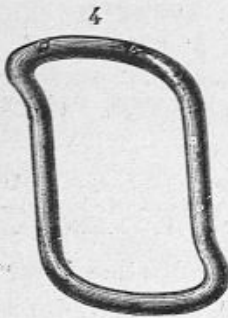
La traction exercée à volonté sur les pinces de Pozzi assure le contact intime du col sur l'olive, évitant ainsi tout reflux de lipiodol.

Le lipiodol offrant une grande résistance, il faut exercer une pression d'environ 15 centimètres de mercure pour que le liquide pénètre dans l'utérus. La seringue permet ces fortes pressions sans effort.

Enfin, l'ensemble est porté par un pied à hauteur réglable laissant les mains libres à l'opérateur.

Prix de l'appareil :





6800

*6800. — Pessaire de SIMS, en aluminium.

Diamètre de	Larg. Haut. 41 × 60	Larg. Haut. 43 × 65
	6801	6802
Larg. Haut.	Larg. Haut.	Larg. Haut.
45 × 70	47 × 75	49 × 80
6803	6804	6805

Larg. Haut.	Larg. Haut.
51 × 85	53 × 90
6807	6808



6828



6809

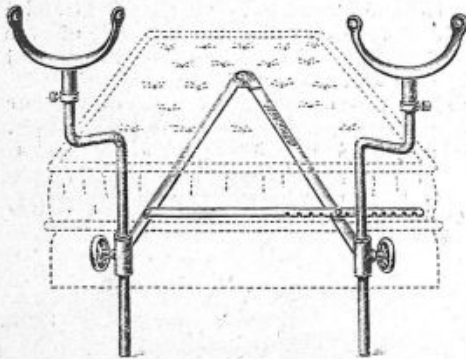
6809. — Ventouse du D^r JAYLE en verre p^r traitement des métrites.

Petite	Moyenne	Grande
6809	6810	6811
En métal	En métal	En métal
6812	6813	6814



6815

6815. — Pompe p^r les ventouses de JAYLE.



6817

6817. — Compas gynécologique de DUFFAUD. Ce compas formé de deux tiges d'acier articulées supportant deux porte-jambes permet de procéder aux examens, aux soins gynécologiques et aux accouchements à domicile même des malades dans la position la plus favorable, la stabilité est parfaite, la malade étant couchée avec simple interposition d'un coussin ou du matelas sur les branches du compas qui se trouvent ainsi maintenues par le poids du corps.

6818. — Ecarteur des cuisses avec bretelle pour les interventions gynécologiques.

6819. — Appareil en caoutchouc avec ceinture pour maintenir les hémorroïdes.

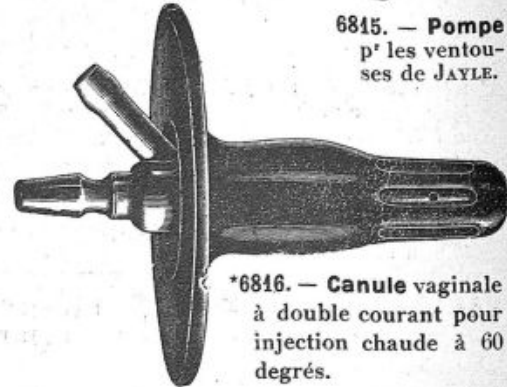
6839. — Pessaire de HODGE en caoutchouc durci.

Larg. Haut.	Larg. Haut.	Larg. Haut.
70 × 45	75 × 55	80 × 58
6820	6821	6822

6840. — Pessaire à air de GABRIEL, rond.

60 %	62 %	66 %	75 %	80 %
6823	6824	6825	6826	6827

6838. — Pessaire hystérophore de BORGNET.



6816

*6816. — Canule vaginale à double courant pour injection chaude à 60 degrés.

*6817. — Compas gynécologique de DUFFAUD. Ce compas formé de deux tiges d'acier articulées supportant deux porte-jambes permet de procéder aux examens, aux soins gynécologiques et aux accouchements à domicile même des malades dans la position la plus favorable, la stabilité est parfaite, la malade étant couchée avec simple interposition d'un coussin ou du matelas sur les branches du compas qui se trouvent ainsi maintenues par le poids du corps.

*6828. — Pessaire anneau à ressort recouvert de caoutchouc du D^r DUMONT-PALLIER « grosseur diamètre extérieur ».

50 %	55 %	60 %	65 %	70 %
6828	6829	6830	6831	6832
	80 %	85 %	90 %	
	6833	6834	6835	

6836. — Pessaire, forme champignon.

6837. — — forme gimblette.

BIOPSIE

6840. — Curette à biopsie utérine du Docteur DOUAY.

6842. — Pince à fistule à ressort droit.

6843. — — — courbé.

6845. — Bistouri droit de SIMS.

6846. — — convexe de SIMS.

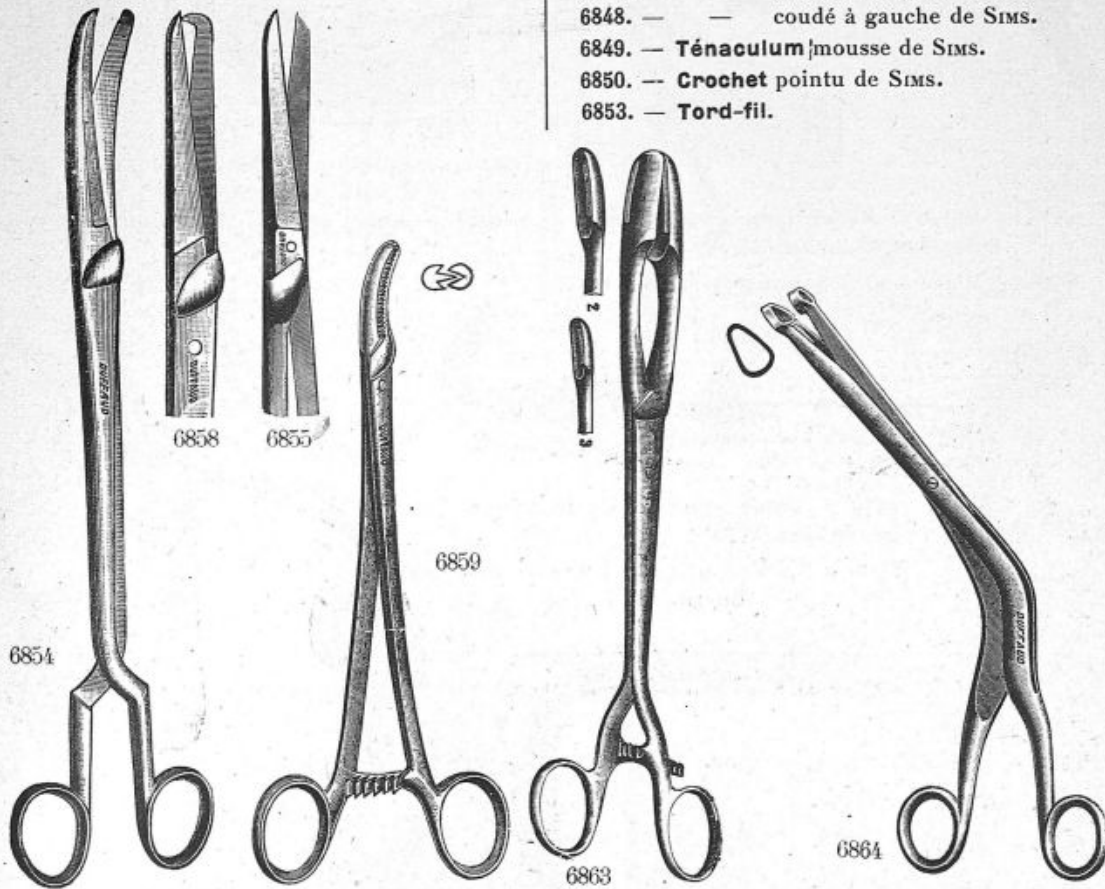
6847. — — coudé à droite de SIMS.

6848. — — coudé à gauche de SIMS.

6849. — Ténaculum mousse de SIMS.

6850. — Crochet pointu de SIMS.

6853. — Tord-fil.



*6854. — Ciseau courbe à branche croisée, de 25 centimètres.

*6855. — Ciseau utérin droit, de 22 %.

6856. — — — de 20 %.

6857. — — utérin courbe, de 20 %.

*6858. — — de KUCHENMEISTER, avec griffe.

*6859. — Pince de J.-L. FAURE pour l'artère utérine.

6860. — Pince pour saisir les ovaires et les trompes.

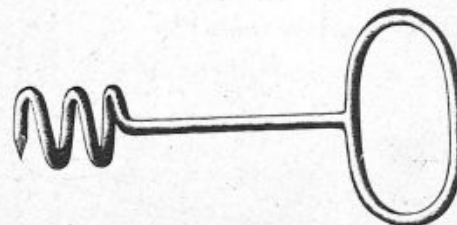
*6863. — Pince coupante de DOYEN, n^{os} 1, 2, 3.

*6864. — — emporte-pièce à biopsie de J.-L. FAURE.

6865. — Tube tranchant de DOYEN pour évitement des corps fibreux.



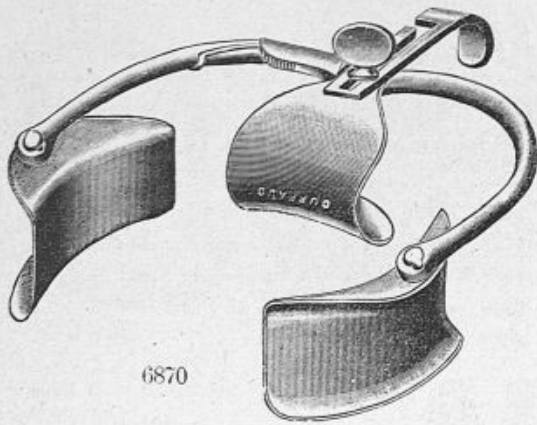
*6862. — Désenclavier de DELAGÉNIÈRE.



6867

*6867. — Tracteur hélicoïdale de DOYEN.


6868. — — de SEGOND en spirale.



6870

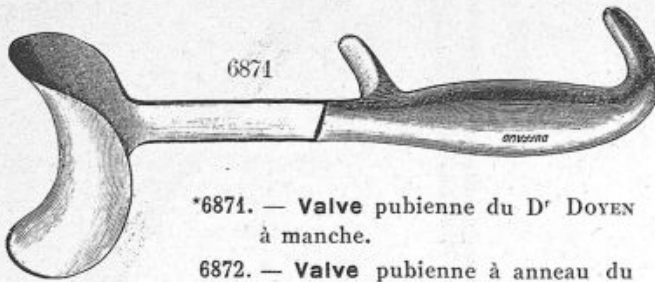
*6870. — Valve de ROBIN-MASSÉ disposée pour intervention abdominale.

6889. — Même modèle pour petites incisions.



6882

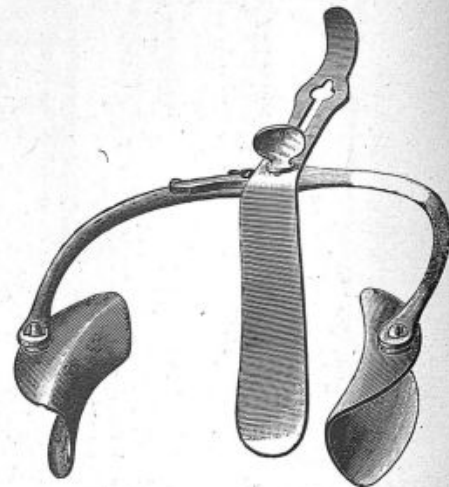
*6882. — Valve de ROBIN-MASSÉ disposée avec valve angulaire.



6871

*6871. — Valve pubienne du D^r DOYEN à manche.

6872. — Valve pubienne à anneau du Docteur DOYEN.



6883

*6883. — Valve de ROBIN-MASSÉ disposée pour chirurgie intravésicale.

6884. — Ecarteur abdominal du D^r ROCHARD, avec son compas se fixant sur la table d'opération.

6885. — Ecarteur contre coudé.

6886. — Valve plate de Pozzi.

6887. — — à bords arrondis ne blessant pas les parois.

Longueur de 12 centimètres.

— de 9 —

— de 6 —

6890. — Dépresseur du D^r AUVARD, largeur 40 et 45 millimètres.

6891. — Ecarteur à ressort des parois latérales du vagin.

6873

*6873. — Valve de DOYEN, en acier.

6873. — de 0.12 × 0.045.

6874. — de 0.09 × 0.045.

6875. — de 0.06 × 0.045.

Valve de DOYEN, concave.

6876. — de 0.12 × 0.06.

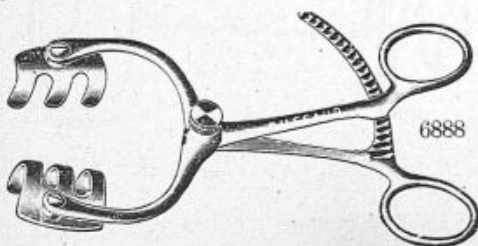
6877. — de 0.09 × 0.06.

6878. — de 0.06 × 0.06.

6879. — Valve à double courbure de SEGOND

6880. — — oblique de DOYEN.

6881. — Ecarteur coudé.

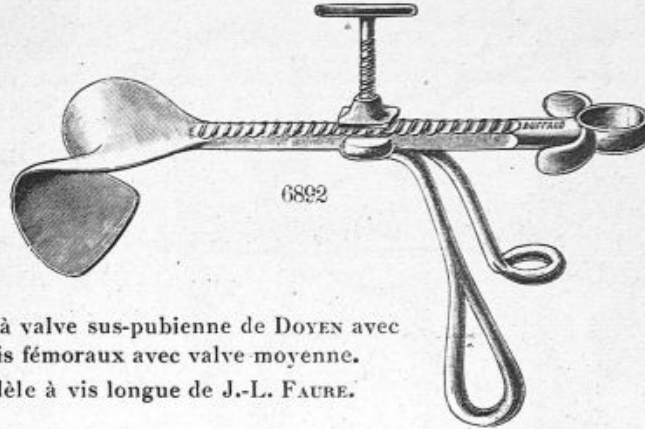


6888

*6888. — Ecarteur de HOUZEL.

LAPAROTOMIE

Ecarteurs abdominaux



*6892. — **Ecarteur** à valve sus-pubienne de DOYEN avec points d'appuis fémoraux avec valve moyenne.

6893. — Même modèle à vis longue de J.-L. FAURE.

Supplément

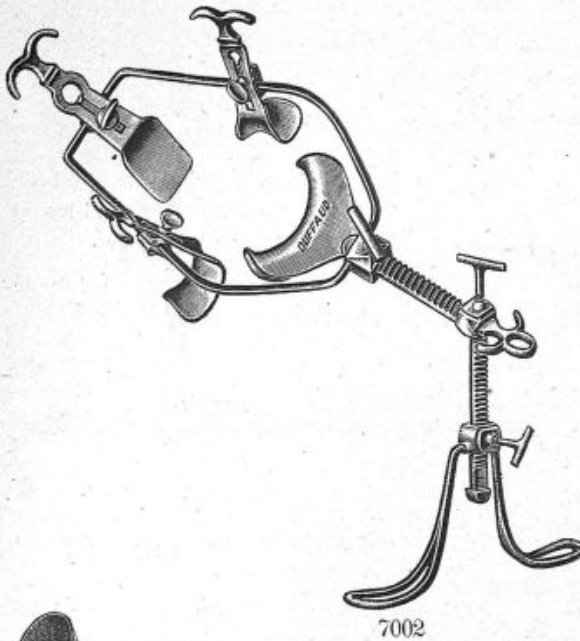
6894. — P^r valve de DOYEN de 80%.

6895. — — — — de 90%.

6896. — — — — de 120%.

6897. — **Ecarteur** abdominal avec plateaux formant point d'appui du Docteur GOURDET.


6898. — **Ecarteur** abdominal de PEAN.



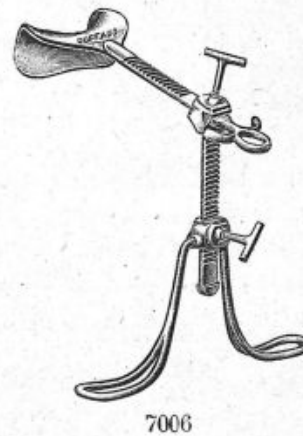
*7002. — **Cadre** de J.-L. FAURE et CORYLLOS avec valve épigastrique et deux valves latérales avec deux étaux de fixation avec l'écarteur de DOYEN à valve sus-pubienne et son point d'appui fémoral.

7003. — **Cadre** de J.-L. FAURE et CORYLLOS avec valve épigastrique et deux valves latérales, deux étaux de fixation.

7004. — **Cadre** de J.-L. FAURE et CORYLLOS avec valve épigastrique permettant de maintenir l'intestin dans la laparotomie.



*7010. — **Crochet** à ligature profonde ou pousse nœud du D^r DIAMANT-BERGER. Ce crochet rend de très grand service au cours d'une ligature profonde et permet de maintenir le fil sur la pince pendant le serrage du nœud.



*7006. — **Ecarteur** à valve sus-pubienne du Docteur DOYEN à hauteur variable permettant son adaptation sur divers sujets avec son point d'appui fémoral.

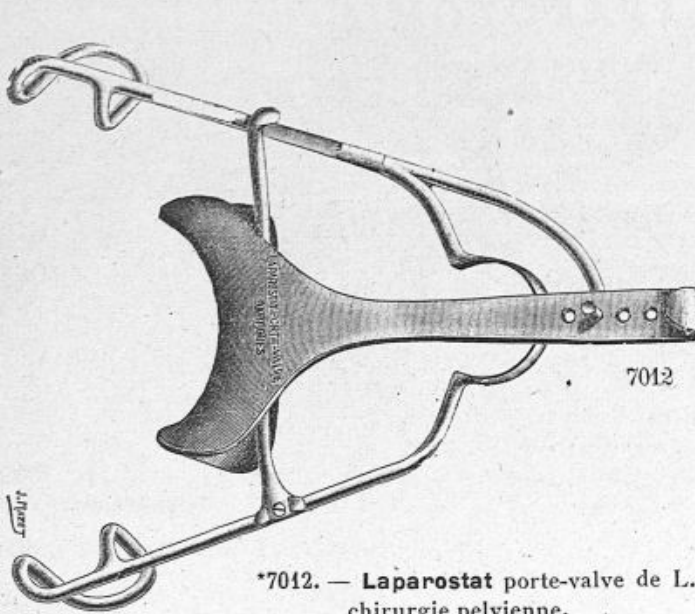
Même modèle à vis longue.

Supplément

*7005. — P^r valve de DOYEN de 80%.

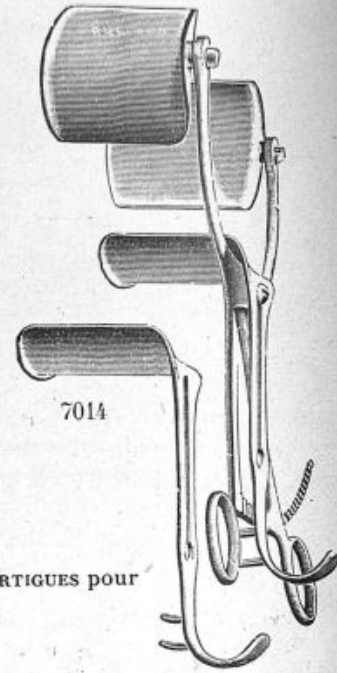
7008. — — — — de 90%.

7009. — — — — de 120%.



7012

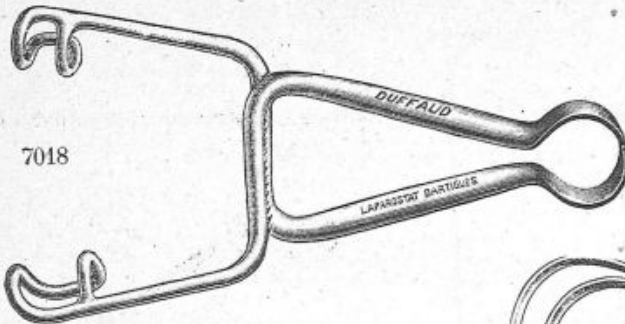
*7012. — Laparostat porte-valve de L. DARTIGUES pour chirurgie pelvienne.



7014

*7014. — Ecarteur abdominal de COLLIN à valves démontables et valve de traction médiane.

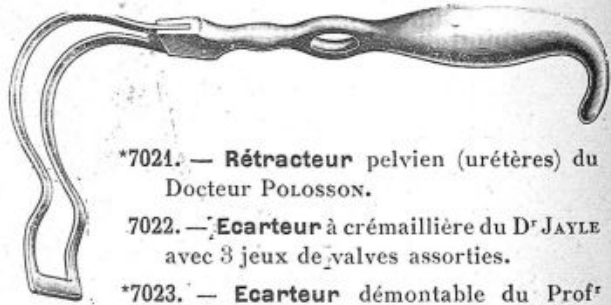
7013. — Ecarteur autostatique de DARTIGUES pour opérer seul.



7018

*7018. — Laparostat à cran d'arrêt de L. DARTIGUES écarte jusqu'à 12 centimètres trouve surtout ses applications dans la chirurgie abdominale sus-ombilicale et dans la chirurgie intestinale.

7015. — Semelle protectrice de PAUCHET.

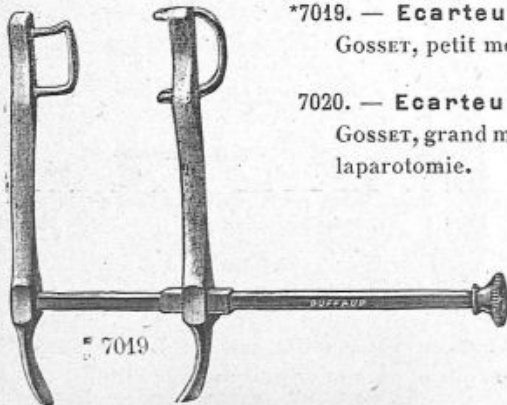


7021

*7021. — Rétracteur pelvien (urétères) du Docteur POLOSSON.

7022. — Ecarteur à crémaillère du D^r JAYLE avec 3 jeux de valves assorties.

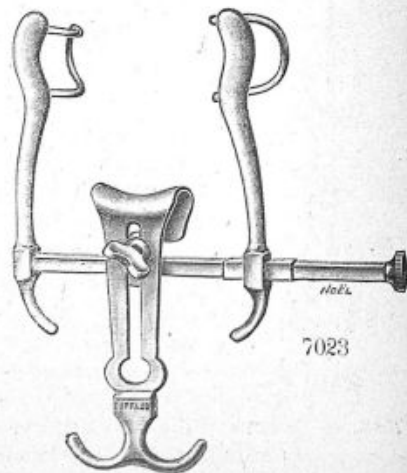
*7023. — Ecarteur démontable du Prof^r GOSSET, grand modèle avec une troisième valve coulissant sur la tige carrée.



7019

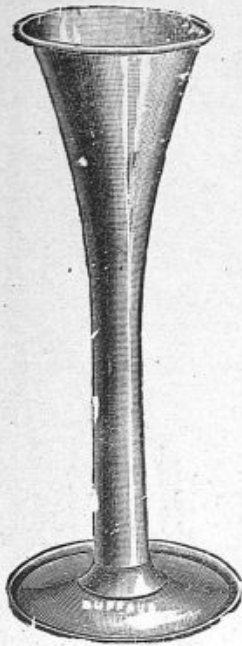
*7019. — Ecarteur du Prof^r GOSSET, petit modèle.

7020. — Ecarteur du Prof^r GOSSET, grand modèle, pour laparotomie.



7023

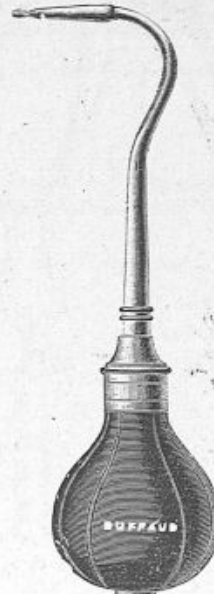
ACCOUCHEMENT




7030



7031



7033



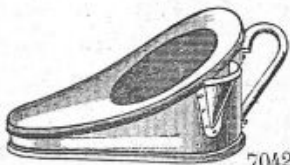
7035



7040

*7040. — Bock en émail embouti, avec 1 m. 50 de caoutchouc et canule.

7041. — Le même, avec couvercle.



7042

*7042. — Bassin émaillé, p^r accouch^e, av. tube d'écoul^l.



7043

*7043. — Bassin plat, en émail.
7044. — Le même, av. tube d'écoul^l.
7045. — Bassin de lit "Le Bassien"

*7030. — Stéthoscope du P^r PINARD, en aluminium.

*7031. — Compas de COLLIN, mesurant les diamètres internes et externes.

7032. — Pied à coulisse nickelé, long^r 20 $\frac{1}{2}$.

*7033. — Tube laryngien de RIBEMONT-DESSAIGNES.

7034. — Tube laryngien du même, sans la poire.

*7035. — Insufflateur laryngien du D^r PERRET.

7036. — Stérilisateur du P^r BUDIN, 9 flacons, avec marmite et support émaillé.

7037. — Biberon en *Pyrex*.

7038. — Bout-de-sein verre et tétine.

7039. — Téterelle bi-aspiratrice de BUDIN.



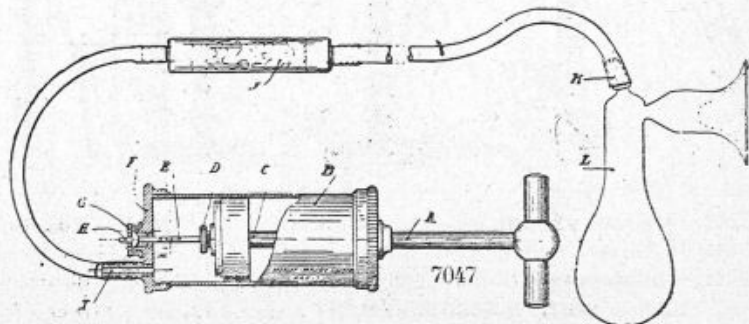
7046

*7046. — Urinal p^r femme, en émail.



7048

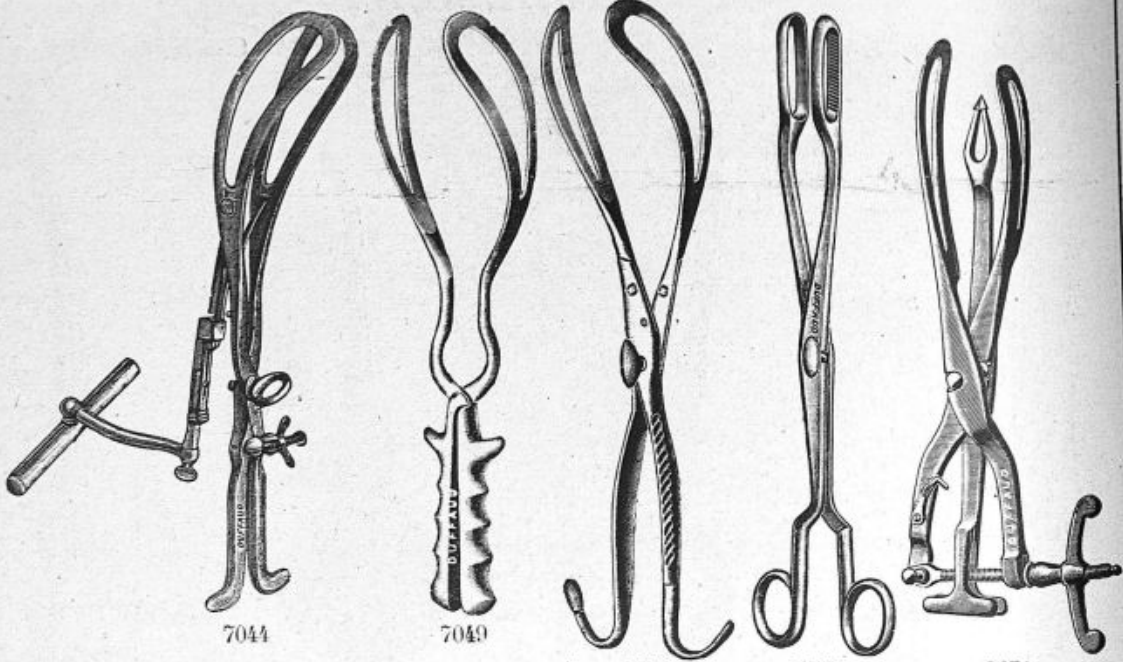
*7048. — Bassin de lit, en émail.



7047

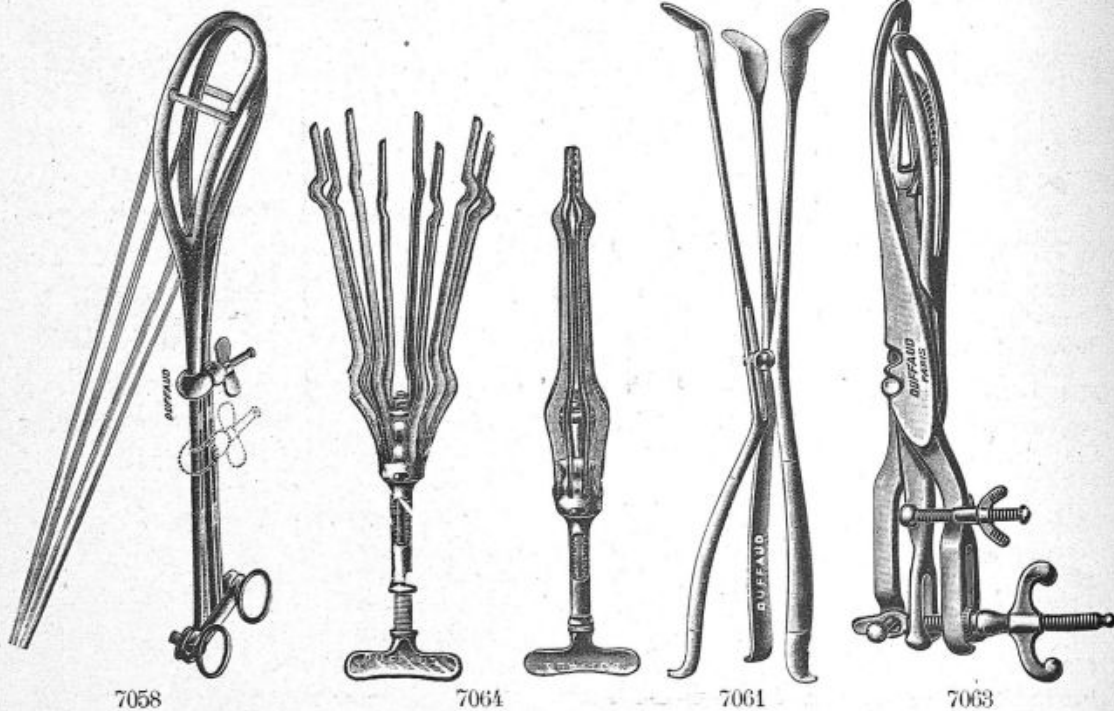
*7047. — Succipompe imitant parfaitement la succion naturelle, en usage dans toutes les maternités et hôpitaux.

ACCOUCHEMENT



- *7044. — Forceps à traction normale de TARNIER, en acier forgé.
 *7049. — Forceps de SIMPSON.
 7050. — Cranioclaste de BRAUN.
 7051. — Forceps (nouveau modèle) de KIELLAND, breveté S. G. D. G.)
 7052. — Céphalotribe de TARNIER.

- *7053. — Forceps de PAGOT.
 *7054. — Basiotribe de TARNIER, ancien modèle.
 7055. — Embryotome de RIBEMONT-DESSAIGNES.
 7056. — — rachidien de TARNIER.
 *7057. — Pince à faux germe de BONNAIRE.



- *7058. — Forceps à branches parallèles du D^r DEMELIN.
 7060. — Pince à faux germes, de LEPAGE.
 *7064. — Dilatateur de Bossi, p^r la dilat^{ion} immédiate.

- *7061. — Ecarteur de TARNIER, à trois branches.
 7062. — Le même, à deux branches.
 *7063. — Basiotribe de TARNIER, nouveau modèle.

7059. — BOITE D'ACCOUCHEMENT (page 151, nos 7170 et 7169), comprenant : 1 forceps de TARNIER, en acier forgé, 1 ciseau courbe p^r la détroncation du P^r PINARD, 1 ciseau droit fort de 18 $\frac{1}{2}$, 1 insufflateur de RIBEMONT, 1 sonde vésicale, 2 serres fines de BUDIN et 4 serres fines ordinaires, 1 stéthoscope du P^r PINARD, en aluminium, 1 clamp du P^r BAR, en acier chromé, p^r le cordon, 1 aiguille d'EMMET, p^r la périnéographie, 1 sonde de BUDIN, le tout en boîte métal avec gaine kaki et courroie.



7067



7065

*7065. — Ciseau du Professeur PINARD droit pour la détroncation.

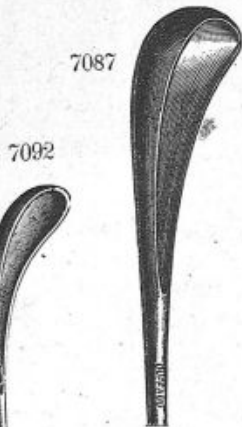


7066

*7066. — Ciseau du Prof. PINARD courbe p^r la détroncation.

*7067. — Perce-crâne de BLOT.

*7094. — Crochet de BRAUN.



7087



7092

7090



7070. — Curette de CHAMPETIER de RIBES.

7072. — — digitale du D^r CHAVANNE.

7073. — Percé membrane du D^r PINARD.

*7074. — Aiguille d'EMMET p^r périnéoraphie.

*7075. — — de FELIZET pour périnéoraphie, très demandée.

7076. — Aiguille de DOYEN pour périnéoraphie, très courbe.

7080. — Aiguille de DOYEN pour périnéoraphie, courbe.

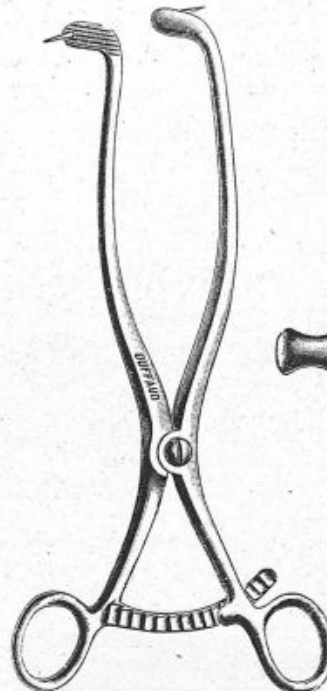
7081. — Drain du Docteur MOUCHOTTE pour utérus infectés.

Diamètre	9 ^m / ₃₂	10 ^m / ₃₂	12 ^m / ₃₂	13 ^m / ₃₂	15 ^m / ₃₂
	7082	7083	7084	7085	7086


7074



7075



7091



7094

*7087. — Curette de WALLICH, grande.

7088. — — — moyenne.

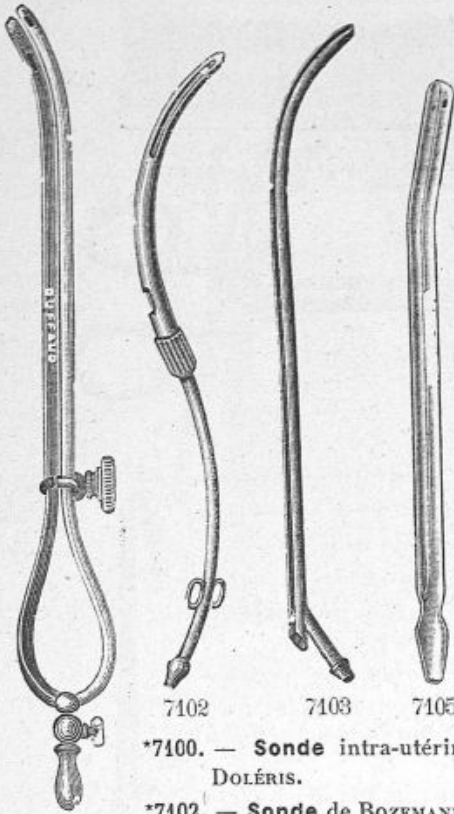
7089. — — — petite.

*7092. — — — à irrigations.

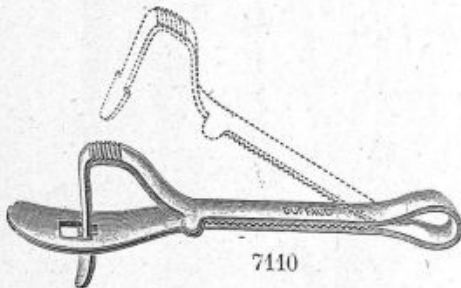
*7090. — — de CUZZI, dentelée sur le dos.

*7091. — Ecarteur périnéal du D^r DIAMANT-BERGER à les avantages suivants :

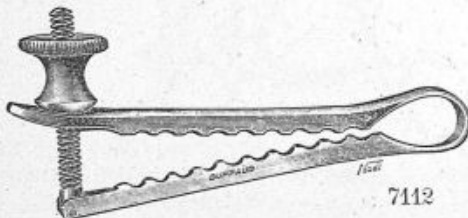
- 1° Tient en place tout seul.
- 2° Est beaucoup moins traumatisant.
- 3° Donne un jour considérable.
- 4° Maintient une symétrie parfaite.



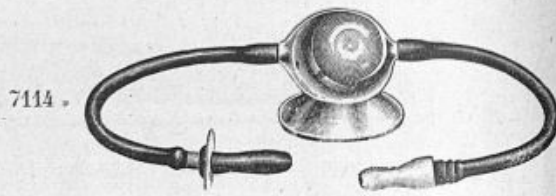
7100. — Sonde intra-utérine de DOLÉRIIS.
 *7102. — Sonde de BOZEMANN.
 *7103. — Sonde de BUDIN.
 *7105. — Sonde de BUDIN en cristal.
 7106. — Sablier à 15 secondes en métal nickelé avec fermeture à volets.
 7108. — Sablier à 30 secondes en métal nickelé avec fermeture à volets.
 7109. — Trocart pour abcès du sein.



- *7110. — Clamp du Professeur BAR pour le cordon.
 7011. — Le même en chromé.



- *7112. — Clamp du Docteur DEVRAIGNES pour le cordon.
 7113. — Le même en chromé.



7114. — Téterelle bi-aspiratrice du D^r BUDIN.
 7115. — Biberon tous modèles.

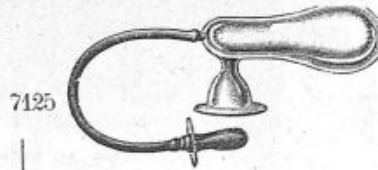


- *7116. — Canule vaginale à gros débit.



- *7118. — Canule vaginale olivée et coudée.

7119. — Canule vaginale droite.



- *7125. — Tire lait atmosphérique à réservoir.



- *7122. — Bout de sein verre et tétine.



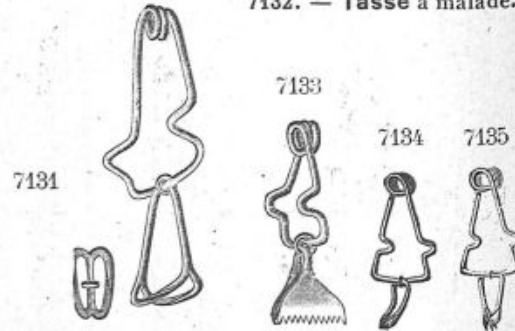
- *7126. — Bout de sein, feuille anglaise.



7127

- *7127. — Gaveuse de TARNIER p^r nouveaux nés.
 7128. — Bandage ombilical en caoutchouc.
 7129. — — inguinal en caoutchouc.
 7130. — — double en caoutchouc.

7132. — Tasse à malade.



- *7131. — Serre-fine à 4 griffes de BOISSARD.
 *7133. — — de BUDIN.
 *7134. — — courbe, n^{os} 1, 2, 3, 4, 5.
 *7135. — — droite, n^{os} 1, 2, 3, 4, 5.

Agrafes pour suture du périnée.

Voir notre nouveau modèle page 116.

7136. — Epingle de sûreté, 5 grosseurs, la douz.

7140 — ***7140. — Dilatateur élastique de TARNIER pour accouchement prématuré.**
7141. — Tube élastique de rechange.

7142 — ***7142. — Pince de CHAMPETIER DE RIBES, petit modèle pour porter les ballons de 4, 5, 6, 7 centimètres.**
7145. — Mannequin d'étude d'accouchement en chamois gris.
7146. — Fœtus avec placenta en chamois gris.

7162 — ***7162. — Stérilisateur de BUDIN, fer blanc, avec 6 flacons et 9 en émail.**

7162	7163
7164	7165

7147 — ***7147. — Pince de CHAMPETIER DE RIBES, grand modèle pour porter les ballons de 8, 9, 10, 11 et 12 centimètres.**

7148 — ***7148. — Petit ballon de CHAMPETIER DE RIBES, n° 4, 5, 6, 7 ½.**

7149 — ***7149. — Ballon moyen de CHAMPETIER DE RIBES avec robinet de 7 8 et 9 ½.**

7151	7152	7153
------	------	------

7150 — ***7150. — Ballon fort de CHAMPETIER DE RIBES avec robinet.**

n° 10	11	12 centimètres
7154	7155	7156

BOUILLEUR ET TROUSSE D'ACCOUCHEMENT

7158 — ***7158. — Bouilleur à l'alcool, transportable, de 42×12×8.**

7159 — ***7159. — Bouilleur au gaz, transportable, de 42×12×8.**

7160 — ***7160. — Bouilleur électrique, transportable, sur 110 ou 220 volts, à air sec et ébullition, de 42×12×8.**

7169 — ***7169. — Housse en kaki et courroie en cuir, pour boîte à forceps de 42×12×8.**

7170 — ***7170. — Boîte métallique de 42×12×8, pour le forceps et les instruments utérins (Voir détail page 148, n° 7059).**

AMPUTATION



7176

*7176. — Garrot d'ESMARCK, tout en caoutchouc, avec sa chaîne.

7175. — Bande de caoutchouc d'ESMARCK.

*7177. — Appareil complet d'ESMARCK, av. bande hémostatique et garrot en caoutchouc.



7177

7178. — Fixe-garrot en métal, du Professeur FINOCHIETTO.

7179. — Bande en tissu élastique, de NICAISE.



7180

*7180. — Couteau à amputation, pour la cuisse, lame de 22 %.



7181

*7181. — Couteau à amputation, pour jambe, lame de 18 %.

7182. — — — — — pour bras, lame de 15 %.

*7185. — Bistouri de NÉLATON, pointe au milieu.

*7187. — — — — — à pointe rabattue.



7185

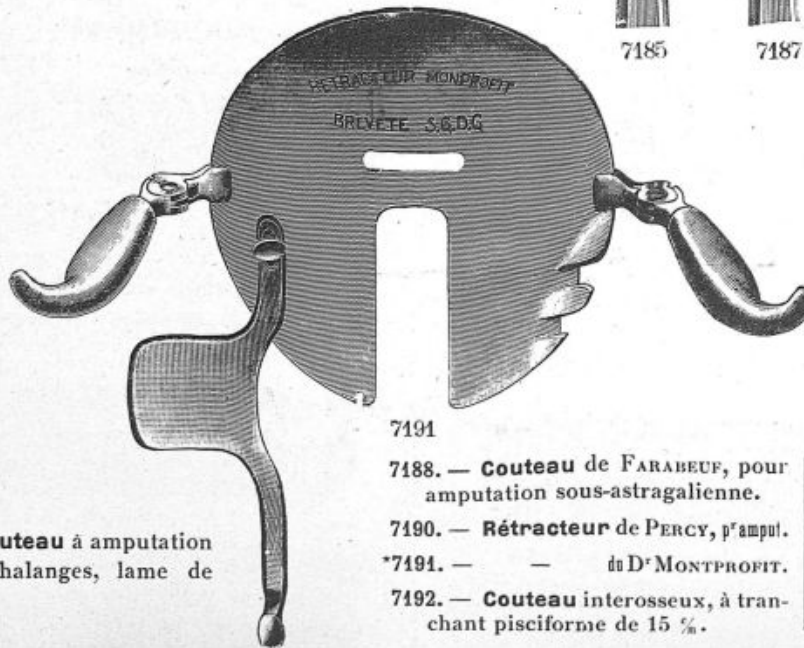


7187



7183

*7183. — Couteau à amputation pour phalanges, lame de 10 %.



7191

7188. — Couteau de FARABEUF, pour amputation sous-astragaliennne.

7190. — Rétracteur de PERCY, p^r amput.

*7191. — — — — — du D^r MONTPROFIT.


7192. — Couteau interosseux, à tranchant pisciforme de 15 %.



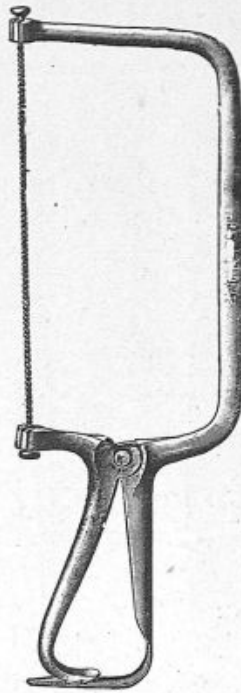
7184

*7184. — Couteau de LISFRANC, lame de 15 %.


AMPUTATION



7200



7201



7202



7203

*7200. — Scie à amputation et résection à lame tournante de FARABEUF, avec 3 lames diverses.

*7201. — Scie extensible avec fil de GIGLI.

*7202. — Scie à amputation tout métal avec 2 lames modèle de l'armée.

*7203. — Scie à dos mobile, manche ajouré.

20 %	25 %	30 %	35 %
7203	7204	7205	7206



7207



7208



7209

*7207. — Scie de LARREY, manche métal.

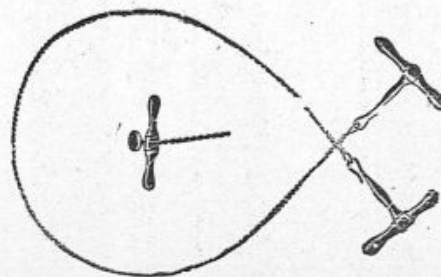
*7208. — Scie à dos mobile, manche plein.

*7209. — Scie à chaîne avec manche métal.

*7210. — Scie à chaîne avec manche métal et aiguille courbe mousse.

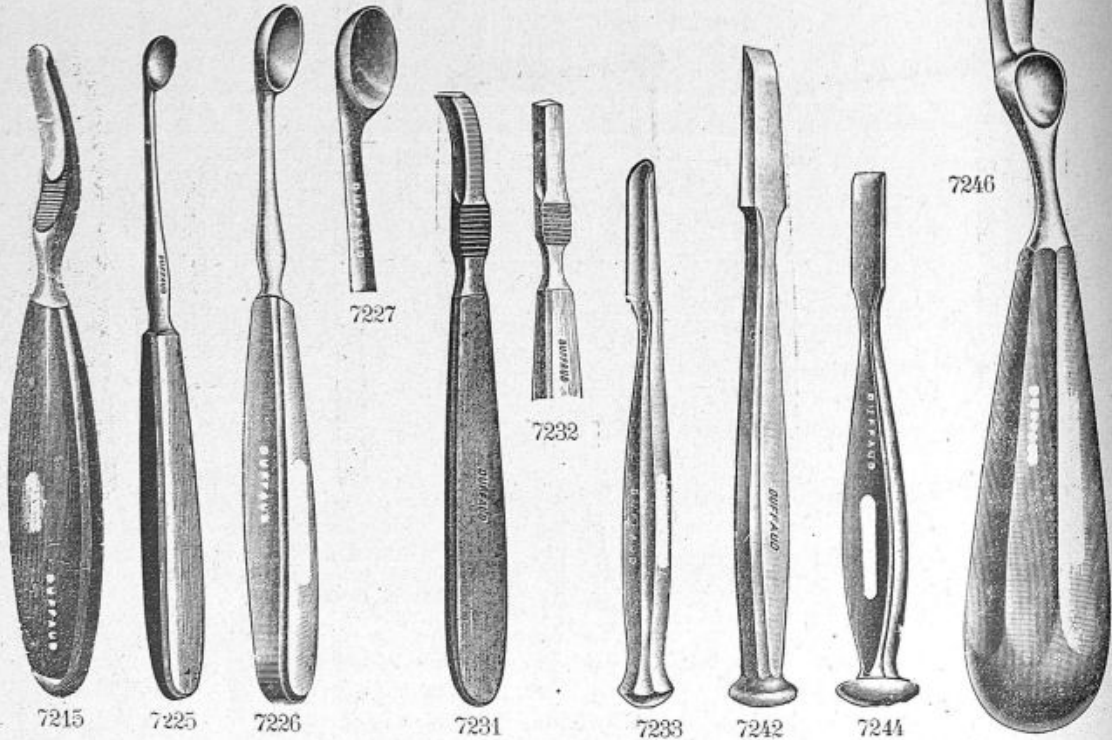
*7212. — Fil-scie de GIGLI avec deux poignées.

7213. — Fil-scie de GIGLI de $\frac{0,35}{7213}$ et $\frac{0,50}{7214}$



7212

RÉSECTION



*7215. — Gouge à main du D^r LEGUEST.

*7216. — Ciseau gradué de MAC-EVEN.

*7217. — Gouge graduée de MAC-EVEN.

7218 — — coudée de MAC-EVEN.

Largeur des burins et gouges de MAC-EVEN.

$\frac{11}{32}$	$\frac{13}{32}$	$\frac{15}{32}$
7222	7223	7224

*7225. — Curette de WOLKMANN, diamètre de :

$\frac{6}{32}$	$\frac{8}{32}$	$\frac{10}{32}$
7225	7226	7227
$\frac{12}{32}$	$\frac{14}{32}$	$\frac{16}{32}$
7228	7229	7230

*7231. — Rugine de FARABEUF, courbe.

*7232. — — — droite.

*7233. — Gouge à tête de :

$\frac{6}{32}$	$\frac{8}{32}$	$\frac{10}{32}$	$\frac{12}{32}$
7234	7235	7236	7237

*7242. — Burin à tête de :

$\frac{6}{32}$	$\frac{8}{32}$	$\frac{10}{32}$	$\frac{12}{32}$
7238	7239	7240	7241

Même modèle pour les burins et gouges sans tête, 20 0/0 en moins.

*7244. — Ciseau à tête, modèle fort du D^r POIRIER.

7245. — Gouge à tête, modèle fort du D^r POIRIER.

*7246. — Rugine du D^r LERICHE, contre-coudée avec appui digital, manche octogonal.

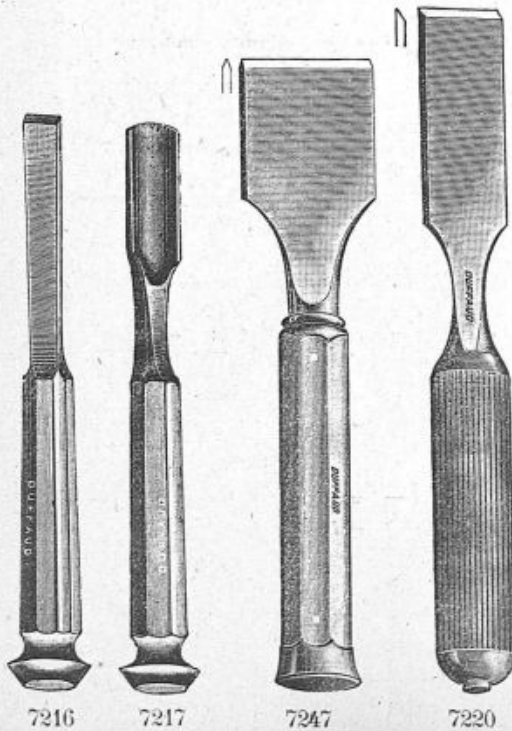
*7247. — Ciseau large du D^r DELAGÉNIÈRE, manche à 8 pans pour greffe ostéo-périostique de :

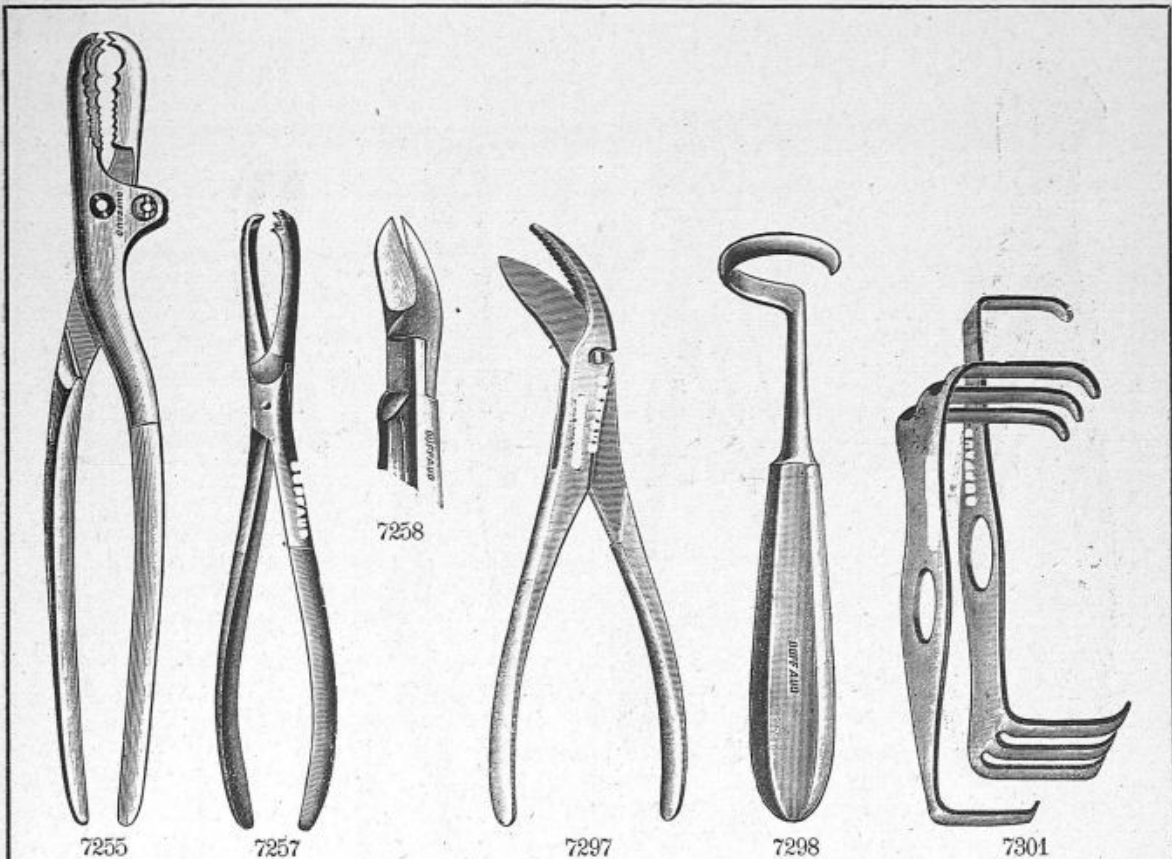
$\frac{20}{32}$	$\frac{25}{32}$	$\frac{30}{32}$
7248	7249	7250

*7220. — Ciseau à lame mince de FARABEUF.

$\frac{20}{32}$	$\frac{25}{32}$	$\frac{30}{32}$
7221	7222	7223

7251. — Gouge courbe du D^r SHOL, de 30 m/m.





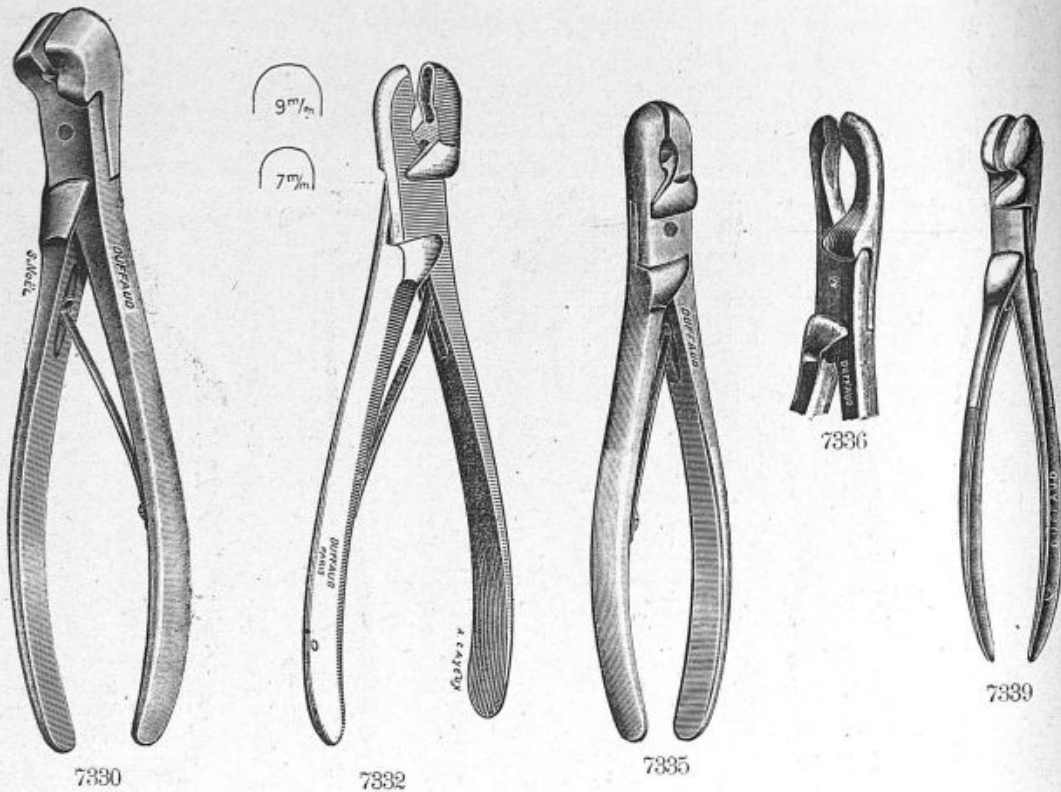
- *7255. — **Davier** de FARABEUF, à double articulation, pour adulte.
- 7256. — **Davier** de FARABEUF, à double articulation, pour enfant.
- *7257. — **Davier** délicat, à mors dentelés.
- *7258. — **Pince** coupante coudée de LISTON.
- 7295. — — — droite —

- *7297. — **Cisaille** de R. MATHIEU, à dents de scie.
- *7298. — **Rugine** de DOYEN, p^r le périoste costal.
- 7299. — **Gouttière** en cuivre rouge, d'OLLIER.
- *7301. — **Ecarteur** double et triple de CHAUVET.
- 7302. — **Davier** d'OLLIER, à mors dentelés.
- 7303. — **Cisaille** délicate de FARABEUF.



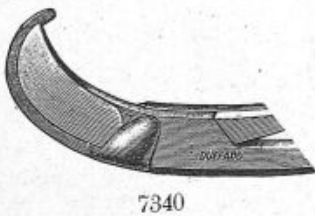
- *7304. — **Pince** tire-balle à anneaux.
- 7305. — **Rugine** trouée de FARABEUF.
- 7306. — **Rugine** trouée de TRÉLAT.
- 7307. — — d'OLLIER, convexe.
- 7308. — — — concave.
- 7309. — — — coudée convexe.
- 7310. — **Erigne** forte de CHASSAIGNAC.
- 7311. — **Ecarteur** de KOCHER, avec manche à crochet.
- 7327. — **Ecarteur** des côtes, facilitant l'introduction du crochet du costotome.

- *7312. — **Ecarteur** double de FARABEUF.
 - 7313. — — en fil d'acier double, de HARTMANN.
 - 7314. — **Ecarteur** d'OLLIER, manche à crochet.
 - 7315. — — de WOLKMANN de 21[⁄]₈, la pièce.
 - 7317. — — — de 18[⁄]₈, —
 - 7318. — — — de 15[⁄]₈, —
 - 7319. — **Pince** gouge du D^r BONAIN, pour le corticale.
 - 7320. — **Pince** gouge pour les lames vertébrales.
 - 7321. — **Ecarteur** d'OLLIER, avec manche à crochet, la paire :
- | | | | | |
|-----------|-------------------|-------------------|-------------------|-------------------|
| Largeur : | 25 [⁄] ₈ | 35 [⁄] ₈ | 45 [⁄] ₈ | 60 [⁄] ₈ |
| | 7322 | 7323 | 7324 | 7325 |



- *7330. — Pince gouge coudée, puissante à mors carrés.
- 7331. — Pince gouge droite, puissante à mors carrés.
- *7332. — Pince gouge droite, mors de 7 $\frac{3}{16}$, 9 $\frac{3}{16}$ et 11 $\frac{3}{16}$, longueur 17 centimètres.
- 7333. — Pince gouge courbe, mors de 7 $\frac{3}{16}$, 9 $\frac{3}{16}$ et 11 $\frac{3}{16}$, longueur 17 centimètres.

- *7335. — Pince gouge droite, mors de 10 $\frac{3}{16}$.
- *7336. — — — — — courbe — 10 $\frac{3}{16}$.
- 7337. — — — — — — — 7 $\frac{3}{16}$.
- 7338. — — — — — — — 5 $\frac{3}{16}$.
- *7339. — — forte à mors ovoïdes.
- 7355. — — coupante du Docteur MENARD de 16 centimètres.



- *7340. — Costotome à crochet spécial pour sectionner les cotes pour adultes.
- 7341. — Costotome à crochet spécial pour sectionner les cotes pour enfants.
- 7342. — Costotome du D^r P. DUVAL.
- 7343. — Pince coupante très puissante du D^r HORSLEY pour la section des apophyses vertébrales.
- 7344. — Pince gouge pour les lames vertébrales.



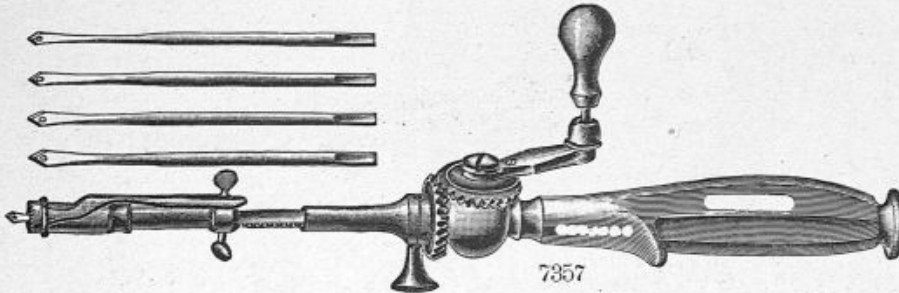
- *7345. — Cisaille du D^r SCHEMAKER pour résection costale.
- *7347. — Rugine forme triangulaire du D^r CHATON.
- *7348. — Pince à laminectomie du Prof^r DANIS, modèle COLLIN (déposée).
- 7349. — Pince tricoise de VELPEAU.
- 7350. — Gouge courbe du Docteur SILHOL tranchante, largeur 30 millimètres.
- 7351. — Gouge à main du Docteur DUCROQUET.
- 7352. — Gouge du Prof^r P. MATHIEU pour arthrodèse de la hanche, modèle COLLIN.

TRÉPANATION - CRANIECTOMIE



7356

*7356. — Porte-foret perforateur à colonne torse, avec 1 foret.

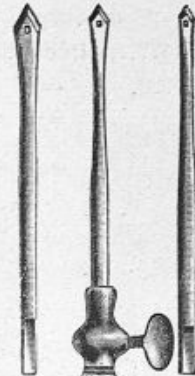


7357

*7357. — Perforateur à manivelle, manche à crochet et à pans, avec 4 forets troués, pour le passage des fils dans les sutures osseuses, avec son porte-couronne.

*7358. — Perforateur du D^r LANNELONGUE, avec 3 forets de diverses grosseurs.

7359. — Même modèle, avec 4 forets.

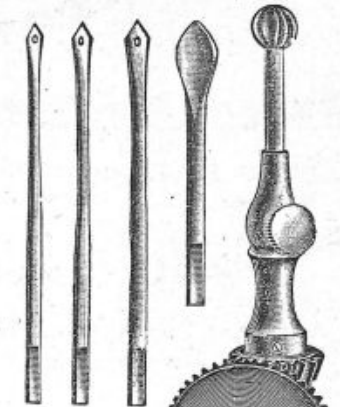


7358

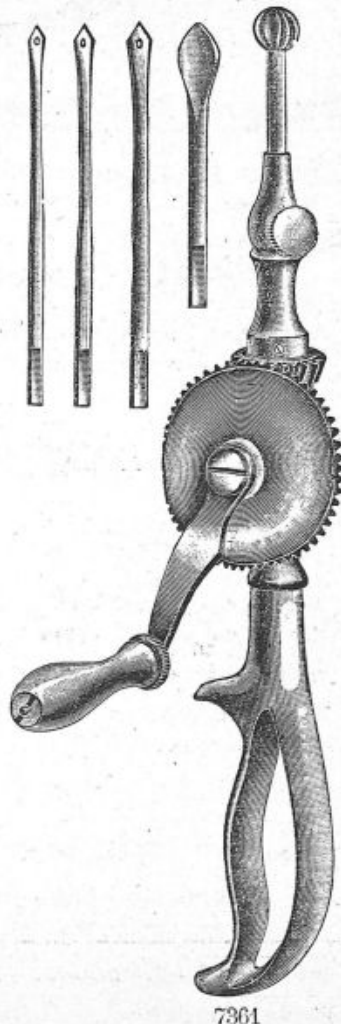
*7360. — Perforateur de CHAMPIONNIÈRE, pour suture de la rotule.

*7361. — Nouveau perforateur grand modèle, avec manivelle et fraise sphérique de 12^m/₁₆, 1 perforateur initial avec 3 forets.

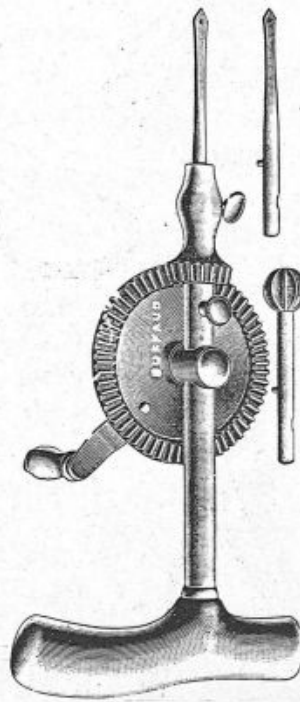
*7362. — Perforateur à manivelle, av. 1 fraise et 2 forets de diverses gr^{tes}.



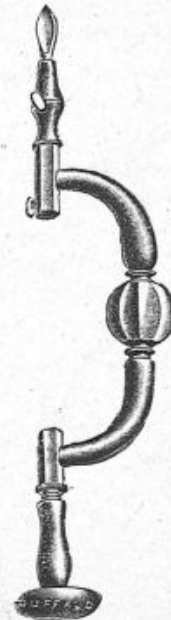
7360



7361



7362



7365

*7365. — Trépan à cliquet, avec perforateur initial de DOYEN, avec 2 forets et une couronne et 2 fraises au choix.

Supplément pour fraise de :

4 ^m / ₁₆	8 ^m / ₁₆	12 ^m / ₁₆	16 ^m / ₁₆
7366	7367	7368	7369

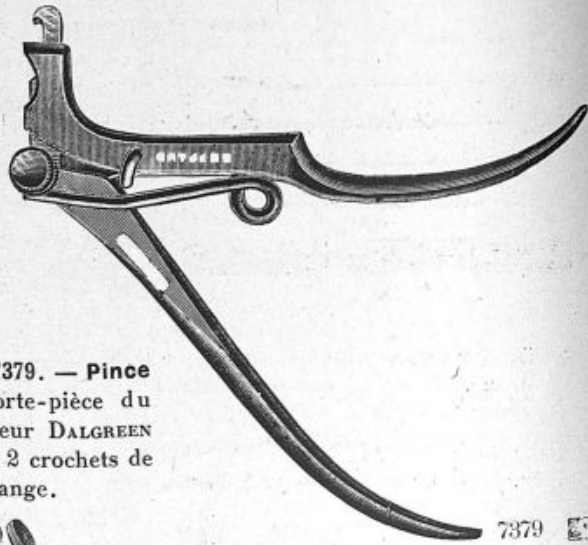


*7375. — Perforateur à colonne torse avec 3 forets.

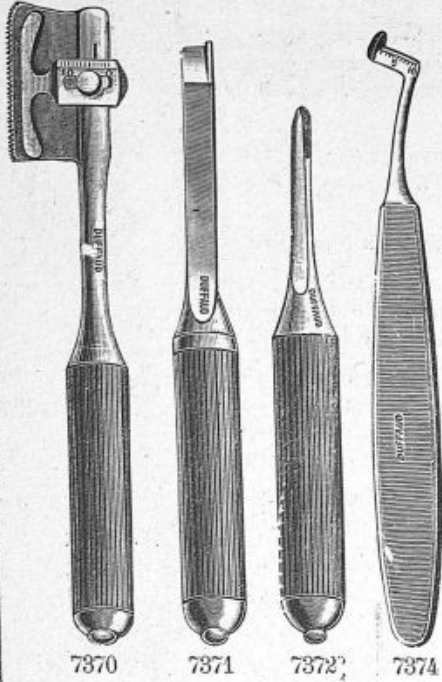
7376. — Sonde cannelée en argent pour décoller la dure-mère.

7377. — Décolle dure-mère de DOYEN.

7378. — — — — de POIRIER.



*7379. — Pince emporte-pièce du Docteur DALGREEN avec 2 crochets de rechange.




*7370. — Scie de DOYEN avec curseur.

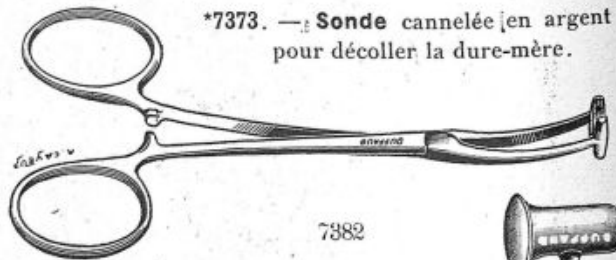
*7371. — Ciseau pour achever la section, 3 grandeurs.

*7372. — Gouge perforante.

*7374. — Mensurateur de la paroi crânienne.



*7380 — Conducteur de MARION, p^r fil-scie.
7381. — — — — de MARTEL.



*7373. — Sonde cannelée en argent pour décoller la dure-mère.



7387



7385

*7382. — Pince hémostatique du Docteur DE MARTEL p^r le cuir chevelu

*7385. — Emporte-pièce de DOYEN.

7386. — Couteau lenticulaire du Docteur ROBINEAU.

*7387. — Fil-scie de GIGLI avec manche.

7388. — Fil-scie de GIGLI, long. 35%.

7389. — — — — long. 50%.

7390. — Compas spécial en acier.

*7391. — Maillet en bronze mou.

7392. — Pince gouge droite.

7393. — — — — gouge courbe.

7394. — Scie du Professeur DELBET

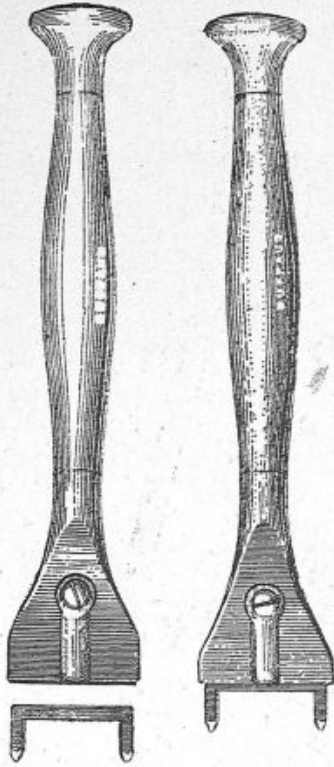
7395. — Scie de GIGLI.



7391

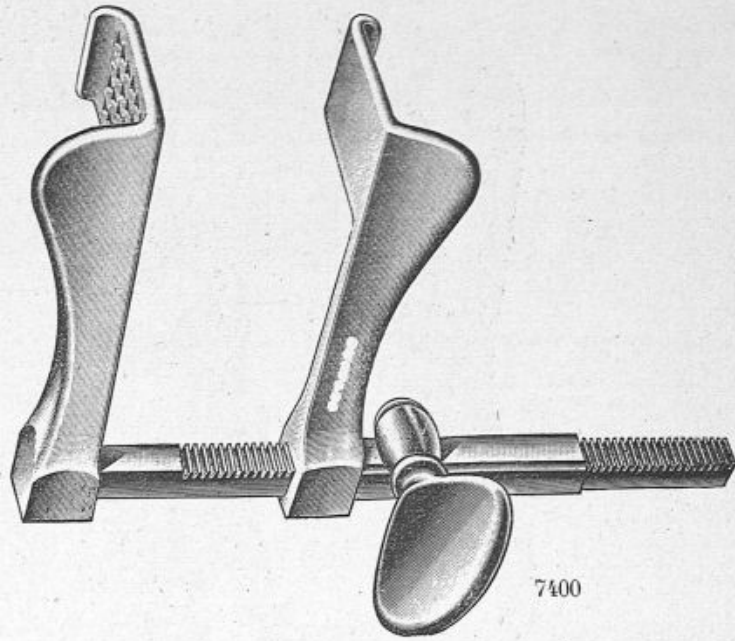
*7400. — **Ecarteur thoracique**
du D^r TUFFIER, à crémaillère.

7401. — **Ecarteur des côtes.**

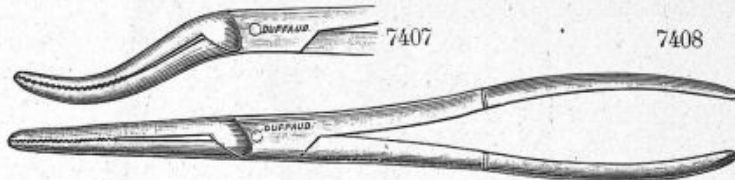


7409

7410



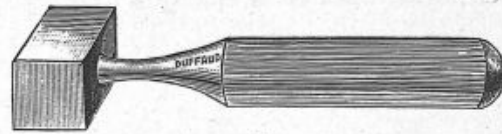
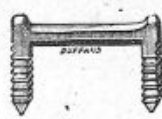
7400



7407

7408

*7407 — Pince à séquestre contre-coudée. | 7019. — Pince à séquestre cour-
*7408 — — — droite. | bée sur champ.



7415

*7409. — **Porte-agrafe** du D^r DUJARIER, per-
mettant de fixer les agrafes en un seul temps.

*7410. — **Agrafe** du D^r DUJARIER, longueur
de 20 et 25 $\frac{1}{2}$.

*7411. — **Agrafe** du D^r DUJARIER, longueur
de 30 et 35 $\frac{1}{2}$.

7412. — **Maillet** à tête cylindrique.

7413. — **Masse** du D^r OMBRÉDANNE.

7414. — **Couteau** courbe pour les os mous.

*7415. — **Masse** du D^r LOMBARD.

7416. — **Agrafe** du D^r JACCEL, longueur 20
et 25 $\frac{1}{2}$.

7417. — **Agrafe** du D^r JACCEL, longueur 30
et 35 $\frac{1}{2}$.

7418. — **Marteau** du D^r DUJARIER, pour ses
agrafes.

7419. — **Chasse-clous** du D^r DUJARIER, pour
ses agrafes.

7420. — **Masse** du D^r FARABEUF.

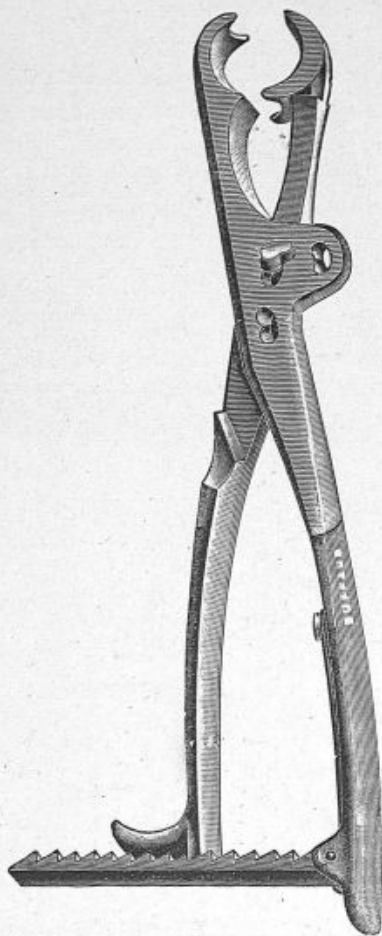


7421

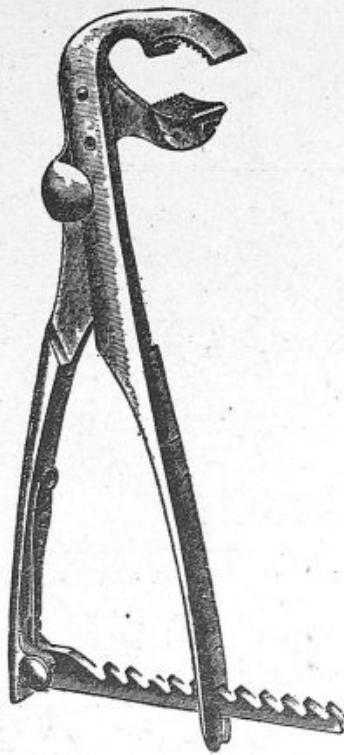
*7421. — **Maillet** en bronze mou, pour ciseaux de MAC-EVEN.

OSTEO-SYNTHESE

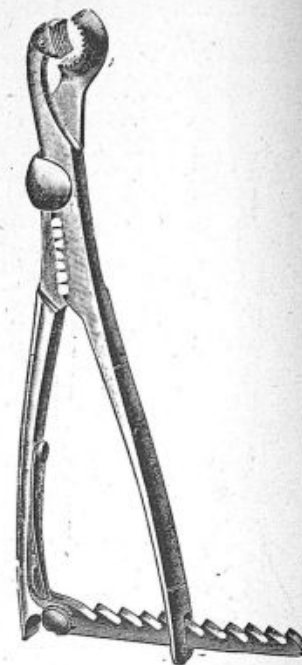
INSTRUMENTATION du D^r LAMBOTTE
pour
la réduction des fractures



7422



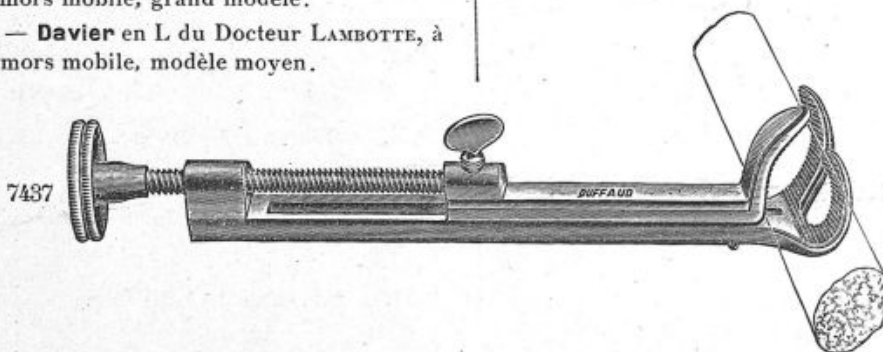
7425



7426


- *7422. — Davier droit du D^r LAMBOTTE, à mors mobile, grand modèle.
- 7423. — Davier droit du D^r LAMBOTTE, à mors mobile, modèle moyen.
- 7424. — Davier en L du Docteur LAMBOTTE, à mors mobile, grand modèle.
- *7425. — Davier en L du Docteur LAMBOTTE, à mors mobile, modèle moyen.

- *7426. — Davier en S du Docteur LAMBOTTE, à mors mobile, modèle moyen.
- 7427. — Davier en S du Docteur LAMBOTTE, à mors mobile, grand modèle.
- 7428. — Davier à 4 griffes pour la rotule.



7437


- *7437. — Davier de LOWMANN pour la réduction et consolidation des fractures et permettant la mise en place des attelles.
- 7438. — Davier de HAWLEY pour les fractures.
- 7439. — Ecarteur à palettes du Prof^r CUNÉO.
- 7440. — — semi-lunaire du P^r CUNÉO.
- 7441. — Davier du Docteur PICOT.
- 7442. — Davier de TUFFIER.
- 7443. — — préhenseur à chaîne.
- 7444. — Dégauchisseur de HAWLEY.
- 7445. — Davier préhenseur du D^r HEITZ-BOYER.



7460

*7460 — Vis pour suture du col du fémur et condyle du genou (diamètre 4 millimètres)


Longueur.	100 %	85 %	70 %	50 %
	7461	7462	7463	7464



7465

*7465. — Vis pour suture épiphysaires, coude mal-léol, tête du fémur, diamètre 4 millimètres.


Longueur.	80 %	70 %	60 %	50 %
	7466	7467	7468	7469



7470

*7470. — Vis pour suture du coude, diamètre 2 m/m.

Longueur	55 %	et	40 %
	7471		7472



7473

*7473. — Vis dorée pour prothèse perdue pour fémur et tibia.

7472. — J diam. 4 m/m, long. 16 m/m.

7474. — H — 4 — — 24 —

Vis dorée pour prothèse perdue de l'humérus.


7475. — K diam. 3 m/m, long. 15 m/m.

7476. — L — 3 — — 20 —

Vis dorée pour fixation des fragments de greffes osseuses et des tendons.

7477. — M diam. 2 m/m, long. 15 m/m.

7478. — N — 2 — — 25 —



7502

*7502. — Vis dorée à tête ronde petite, moyenne, grande.



7503

*7503. — Vis de SHERMANN long. 20 %, 15 %, 12 %.



7504

Attelle de SHERMANN en T de 65 x 30

7504

Attelle de SHERMANN en double T 35 x 30 60 x 30

7506 7507




7505

Attelle de SHERMANN en T de 50 x 30

7505

Attelle de SHERMANN en double T 80 x 40 100 x 40

7508 7509



7484

7483

7481

*7484. — Attelle triangulaire.
20 x 20 25 x 25 35 x 30 40 x 40
7481 7482 *7483 7484

7479. — Pince modelante pour cintrer les attelles.

ATTELLES du D^r TANTON pour fixer les lames de PARHMAN.

Long.	40 %	60 %	80 %	100 %
	7485	7486	7487	7488



7089

ATTELLES de SHERMANN

Long. 45 % 55 % 60 % 100 % 4 trous.
7489 7490 7491 7492

Long. 100 % 120 % 140 % 6 trous.
7493 7494 7495

Long. 60 % 2 trous une rainure.
7496

Long. 100 % 2 trous trois rainures.
7497


Attelle angulaire 65 x 40 50 x 20
7498 7499

Attelle en V 65 x 40 50 x 20
7500 7501

7510



*7510. — Tournevis anti-dérapant.



7516

Attelle en acier doré.

*7516. — Pour avant-bras, long. 40 $\frac{m}{m}$.

7517. — P^r humérus, long. 55 et 65 $\frac{m}{m}$.

7518. — Pour fémur, longueur 110 $\frac{m}{m}$,

140 $\frac{m}{m}$	150 $\frac{m}{m}$
-------------------	-------------------

7519	7520
------	------

Pour tibia, longueur

75 $\frac{m}{m}$	85 $\frac{m}{m}$
------------------	------------------

7521	7522
------	------

7513

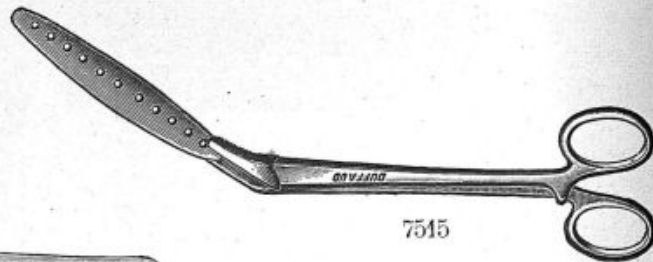


*7513. — Tournevis pour les attelles.

7514



*7514. — Pince pour poser les vis d'attelles.



7515

*7515. — Pince porte-attelles.

7511



7521



7522



7523



7525



7524

*7531. — Lien de PARHAM pour le cerclage des fractures.

7532. — Levier Rugine, petite, moyenne et grande.

*7511. — Levier double pour extraire les vis.

*7521. — — en pied de biche.

*7522. — — double.

*7523. — — à cuiller pour la tête du fémur.

7524. — — simple, grand modèle.

*7525. — Crochet tracteur, 3 grandeurs.

*7526. — Tire-fond pour la tête fémorale.

*7527. — Mèche hélicoïdale, diamètre 3 $\frac{m}{m}$ et 2 $\frac{m}{m}$.

7528. — Aiguille conductrice du D^r TANTON à courbure latérale pour les lames de PARHAM.

7529. — Même modèle courbe.

7530. — Foret 3 tailles de 6, 10 et 15 centimètres.



7527




7526



7531



7528



*7535

NOUVEAU MOTEUR CHIRURGICAL 1932
pour l'instrumentation
du Docteur TH. DE MARTEL

(Trépanation, greffes osseuses,
pompe aspirante)

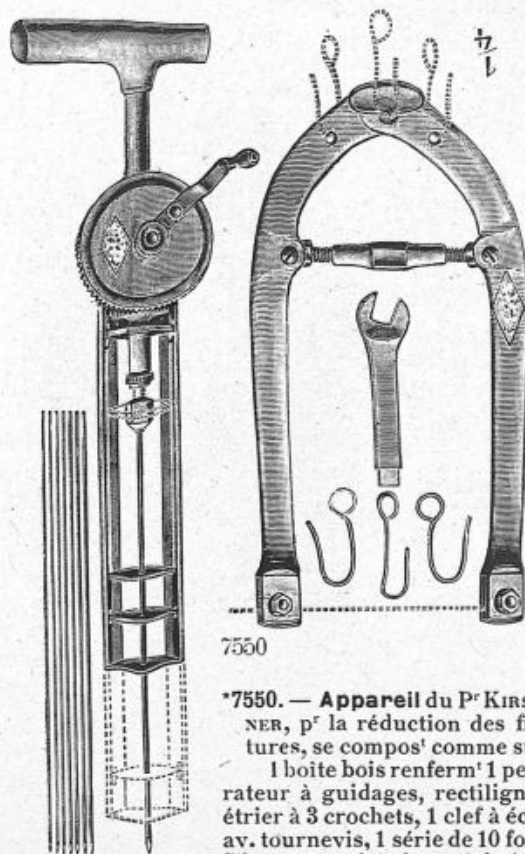
Ce nouveau moteur (câble pompe) pour le flexible et l'aspiration, permet d'assécher les champs opératoires au cours des interventions. Sa puissance est de 1/4 CV, avec réducteur de vitesse par résistance actionné par une manette de démarrage.

Indiquer la nature du courant, son voltage et ses périodes s'il est alternatif.

Cette instrumentation comprend le moteur 1/4 CV monté sur trépied, avec son câble flexible et toute l'instrumentation complète du D^r TH. DE MARTEL.

7535

- 7536. — Davier du D^r PICOT.
- 7537. — Attelle Pelvien du D^r PICOT, p^r côté droit et gauche.
- 7538. — Attelle du D^r LAMBOTTE, acier nickelé, 6 grandeurs.
- 7539. — Attelle du D^r LAMBOTTE, en aluminium.
- 7540. — Appareil pour traction continue, de KIRSCHNER.
- 7541. — Appareil du Prof^r DELBET, pour fracture de l'humérus, s'appliquant soit à droite ou à gauche.
- 7542. — Appareil à extension p^r les fractures du fémur, du Prof^r DELBET, côté droit. Le même, côté gauche.
- 7543. — Appareil du D^r BOPPE, p^r fracture des cuisses et des jambes.
- 7544. — Appareil du D^r PATEL, pour traumatismes coxa-fémoraux, avec point d'appui sur le membre sain.
- 7545. — Appareil du D^r LECLERCQ, pour les fractures de l'humérus, p^r le côté droit ou gauche.
- 7546. — Appareil universel du P^r ROUVILLOIS, p^r traitement des fractures du membre inférieur, disposé p^r fracture bilatérale du fémur.
- 7547. — Gouge courbe pour ostéotome, pour prélèvement des greffes.




7550

*7550. — Appareil du P^r KIRSCHNER, p^r la réduction des fractures, se compos' comme suit :
1 boîte bois renferm' 1 perforateur à guidages, rectiligne, 1 étrier à 3 crochets, 1 clef à écrou av. tournevis, 1 série de 10 forets filiformes, en acier chromé de 1,5 $\frac{m}{m}$ de diam. — Nous pouvons faire tout spécialement 1 $\frac{m}{m}$ et 1,2 $\frac{m}{m}$ de diamètre. — Nous fabriquons également ces trois dimensions en *inoxydable*.

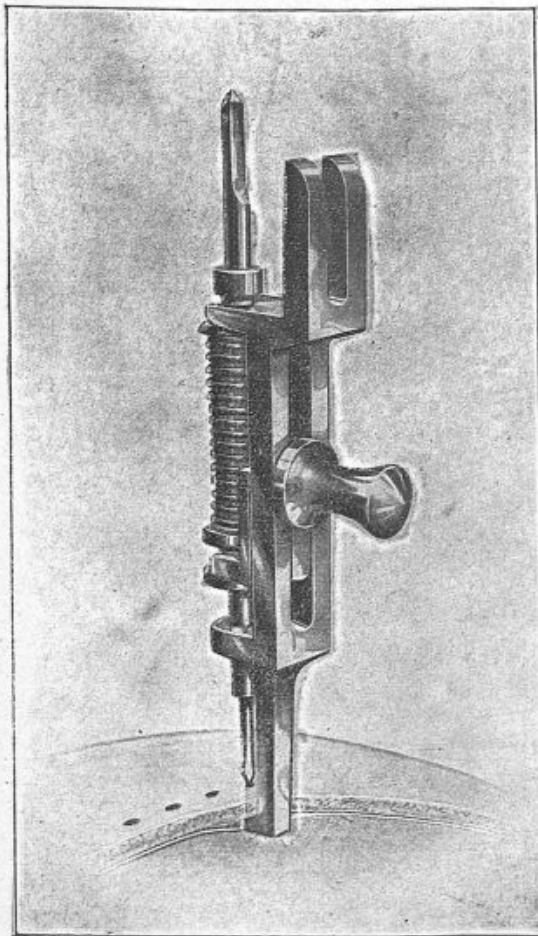
COUPE-CRANE à SCIE CIRCULAIRE du Docteur Th. de MARTEL

(Nouveau brevet)



7552

*7552. — **Dispositif** permettant de couper le crâne suivant un sillon très fin avec une sécurité absolue pour sections de grands volets.



7553

Primitivement percer 2 trous avec la fraise à débrayer et sa butée automatique. Ensuite, introduire le décolle dure-mère spécial d'un trou à l'autre en le laissant sortir également de chaque côté, de façon à l'introduire à nouveau dans chaque extrémité de la glissière. Lorsque la lame est en place, la glissière portant le chariot est posée sur le crâne et se trouve maintenue et guidée par les deux extrémités de la lame, exactement suivant la direction du trait de scie à pratiquer.

Les rebords inférieurs de la glissière s'appuient sur l'os du crâne, entre les bords de l'incision de la peau qu'ils maintiennent écartés.

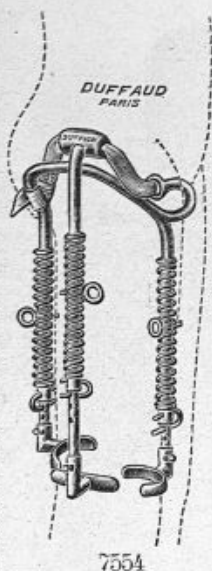
Monter la scie munie de son protecteur sur la pièce à main du flexible ; l'arbre et la scie sont alors engagés dans les rainures du chariot, puis mis en rotation (*Ne pas mettre en marche avant d'avoir placé la scie sur le chariot*).

Il suffit alors d'appuyer la scie sur l'os et de la faire aller et venir avec le chariot le long de la glissière jusqu'à ce que le trait de scie ait atteint, d'un trou à l'autre, la face interne de l'os.

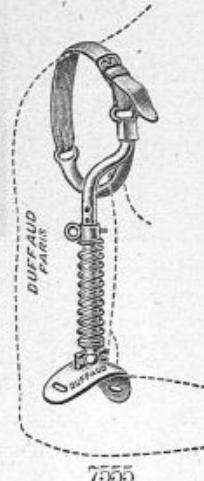
Le décolle dure-mère, introduit entre l'os et la dure-mère, protège celle-ci contre la scie, au cas où cette dernière s'engagerait trop profondément.

*7553. — **Perforateur** automatique du D^r TH. DE MARTEL, permettant de suturer facilement les volets osseux du crâne.


Demander la notice.



7554

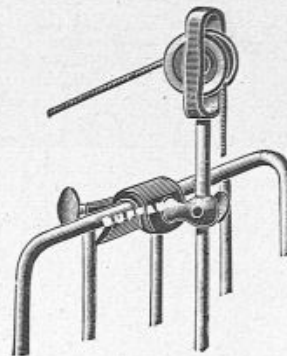


7555

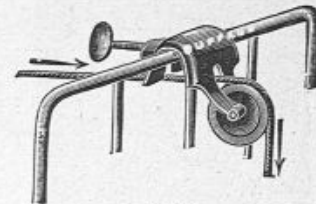


7558

*7558. — Canne en bois vernis noir, sabot caoutchouc.



7559



7560

*7554. — Appareil du P^r DELBET, pour la réduction des fractures du fémur.

*7555. — Appareil du P^r DELBET, pour fractures du bras.

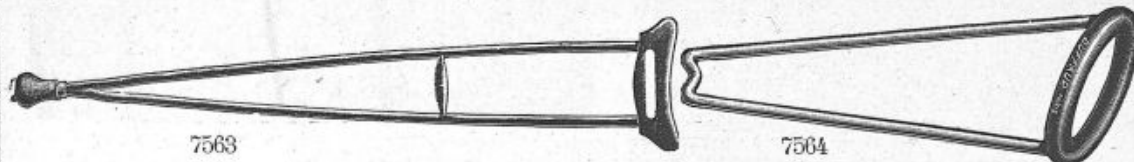
7556. — Appareil du D^r BOPPE, pour fractures des cuisses et des jambes.

7557. — Attelle de BÖCKEL, en bois, pour fractures de jambe.

*7559. — Poulie mobile pour extension, du Docteur KIRMISSON.

*7560. — Poulie pour extension, de HENNEQUIN.

7561. — Série de poids de 5 kg.




7563

*7563. — Béquille à 2 branches, en bois vernis noir, av. crosse garnie, sabot en caoutchouc. Mesure à prendre : Hauteur des aisselles au sol, le malade étant debout.

7564

*7564. — Attelle de TOMAS, pour fractures du membre inférieur.

*7565. — Attelle de TOMAS, à anneau mobile, pour fractures de l'avant-bras.



7767

*7767

APPAREIL UNIVERSEL de MÉCANOTHÉRAPIE

adopté par le Service de Santé et tous les Hôpitaux

Cet appareil permet la mobilisation de toutes les articulations et la rééducation de tous les mouvements par la Mécanothérapie active, active-passive et passive-automatique et toute la gymnastique médicale et orthopédique par une multitude de mouvements variés, il ne nécessite aucune connaissance spéciale, l'appareil est robuste, réglable selon l'impotence fonctionnelle, pour enfants et adultes.

Tous les mouvements se font assis ou debout.


Il est employé avec succès dans le traitement des scoliozes, cyphoses, lordoses (d'après la méthode du D^r MOLINERY, de Luchon).

Catalogue illustré sur demande

7768. — Appareil complet de Mécanothérapie, gymnastique médicale et orthopédique.

7769. — Appareil de gymnastique médicale et orthopédique.

7770. — Appareil de gymnastique médicale.



7772.


Gouttières de BONNET

*7772. — Modèle non garni :

Hauteur du sol à l'aisselle, jusqu'à	75	¢/m.
— — — — —	90	¢/m.
— — — — —	105	¢/m.
— — — — —	120	¢/m.
— — — — —	135	¢/m.
— — — — —	150	¢/m.


7773. — Modèle garni :

Hauteur du sol à l'aisselle, jusqu'à	75	%.
— — — — —	90	%.
— — — — —	105	%.
— — — — —	120	%.
— — — — —	135	%.
— — — — —	150	%.



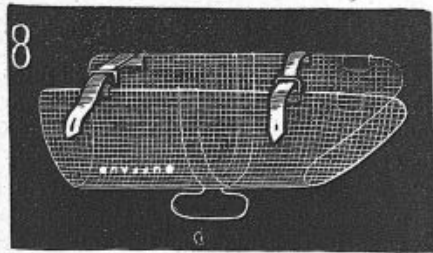
7774

*7774. — Gouttière coudée, pour bras et main, sans côté, n° 12.




7775

- *7775. — Gouttière droite, pour bras et avant-bras, côté droit, n° 6.
- 7776. — Gouttière droite, pour bras et avant-bras, côté gauche.
- 7777. — Attelle palmaire avec doigts.



7778

*7778. — Gouttière de HENNEQUIN, pour fracture de la cuisse.



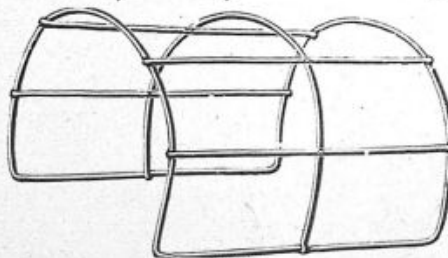
7779

*7779. — Gouttière métallique en T₁, n° 3,

de 20 à 30 %	35 à 45 %	50 à 60 %
7780	7781	7782
65 à 75 %	80 à 90 %	95 à 105 %
7791	7792	7793

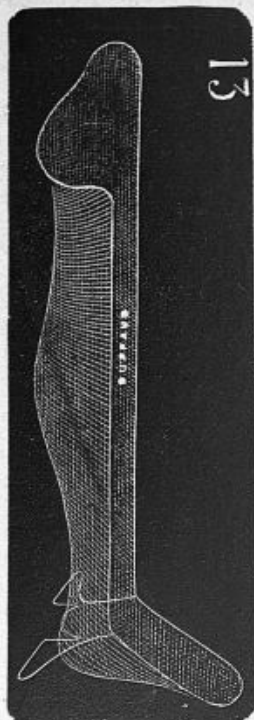
Cerceaux en fer étamé :

- *7789. — Grand modèle.
- 7790. — Moyen modèle.
- 7791. — Petit modèle.
- 7792. — Pelvi support du D^r VEAU, pour appareil plâtré.

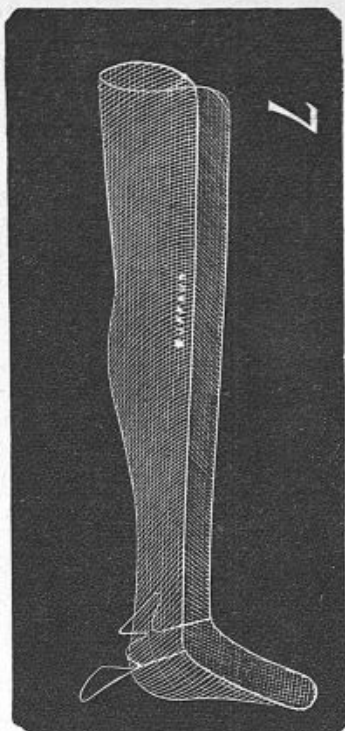


7789

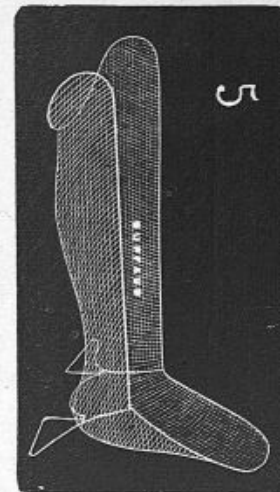
- 7783. — Appareil de SAYRE à suspension et trépied.
- 7784. — Même modèle, sans trépied.
- 7785. — Moufle et corde.
- 7786. — Pelvi support de CUSCO.
- 7787. — Pelvi support de DOYEN.



7795



7800



7801

Atelles métalliques droites

de	20	30	35	45 %
	7798	7799	7788	7794
	55	65	75	85 %
	7812	7823	7826	7833

*7795. — Gouttière pour jambe gauche, cuisse et pied, n° 13.

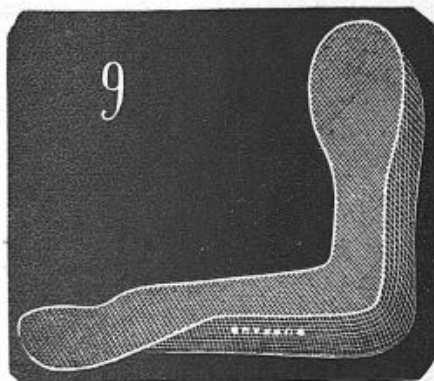
7796. — Gouttière p^r jambe dr^{te}, cuisse et pied.

7797. — Atelles métalliques maléables, pour confection d'appareil. Largeur : 9 % ; longueur : 85 %.


*7800. — Gouttière pour jambe, cuisse et pied, sans côté droit ou gauche, n° 7.

*7801. — Gouttière pour jambe et mollet, avec pied, n° 5.

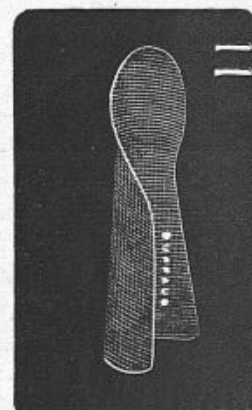
7802. — Gouttière jambe et cuisse, sans pied.



7803



7806



7807

*7803. — Gouttière pour bras, côté droit ou gauche, avec épaule, fig. 9.

7804. — Gouttière pour avant-bras, avec articulation permettant la flexion à volonté.

7805. — Gouttière pour bras, côté droit, n° 10.

*7806. — — — — côté gauche.

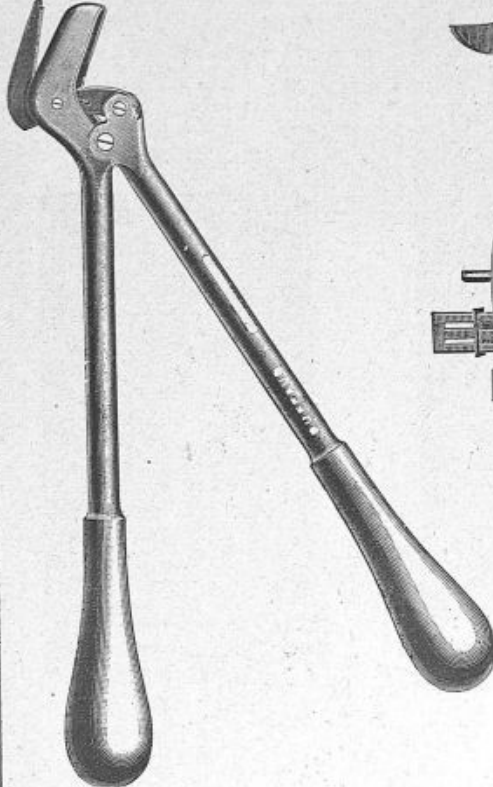
*7807. — Gouttière p^r avant-bras et main, n° 11.

Atelles en bois, de

20 %	à	50 %
7808		7809


Atelles en bois, de

60 %	à	100 %
7810		7811




7816

7812. - Cisaille de SEUTIN p^r couper les plâtres.
7823. - — à point d'appui p^r couper les plâtres.




7813. — Ciseau à levier pour appareils plâtrés.
7814. — Couteau à plâtre du Docteur Bmou.
7815. — Tranchet à long manche en bois.



7818

7819. — Roule bande jusqu'à 30 %, modèle hôpital.
*7818. — Roule bande modèle courant en aluminium.



7817

*7816. — Cisaille de STILLE, grand modèle de 36 % de longueur pour couper les appareils plâtrés.

*7817. — Cisaille de STILLE, petit modèle de 26 % de longueur pour couper les appareils plâtrés.

ARTICLES de PANSEMENTS



7771

*7771. — Coton hydrophile, qualité extra supérieure.

Paquet de.....	125 gr.	250 gr.	1000 gr.
	7820	7821	7822



7824

*7824. — Coton non hydrophile pour fractures, le paquet de 500 grammes.



7825

*7825. — Coton hydrophile pour usage chirurgical, pliage accordéon, dans une boîte métallique, stérilisé à l'autoclave.



7829

*7829. — Tampon vaginal stérilisé à l'autoclave en boîte métallique.

7826. — Poids :	50 gr.
7827. — —	125 gr.
7828. — —	250 gr.

MATÉRIAUX de PANSEMENTS



7830

*7830. — **Bandes** plâtrées pour fracture, la boîte métallique de 1 bande de 5 mètres.

Largeur :		
5 %	7 %	10 %
7831	7832	7833



7854



7852



7853

*7852. — **Taffetas** d'Angleterre, rose, l'étui de 1 m. x 0 m. 10.

*7853. — **Taffetas** français, baudruche, gommé, l'étui de 1 m. x 0 m. 10.

*7854. — **Sparadrap** diachylon, l'étui.



7835

*7835. — **Bandes** de tissu élastique, pour pansement, rhumatisme, varices. Long^r 3 m., largeur 7 %.

7836. — Blanches, compression douce.

7837. — Grises, compression mi-forte.

7838. — Ecrues, compression forte.



7855

*7855. — **Gaze** chiffon, silk protectrice verte ou jaune, p^r pansements, douleurs, etc., larg^r 0^m83. Paquet de

1 m.	4 m. 50
7856	7857

7851. — **Draps** d'hôpital, tissu caoutchouté (le m.)

Largeur :	
90 %	110 %
7860	7861



7839

Catgut stérilisé, en tube scellé, numéros :

*7839. — 000, 00, 0.

7840. — 1, 2, 3.

7841. — 4, 5, 6, 7.



7834

Catgut en rouleau de 2 m. 50
9 grosseurs.

*7834.- 000, 00, 0

7842.- 1, 2, 3

7843.- 4, 5, 6

7844.- 7

7845. — **Fil** de bronze d'aluminium, en rouleau.


[7846. — N^o 2, 3, 4, staphylopphie (fistule).

[7847. — N^o 5, 6, 7, suture en masse.


7848. — N^o 8, 9, 10, suture osseuse.

[7849. — **Fil** d'argent, en rouleau de 5 gr., mêmes grosseurs (*Prix : au cours*).

Le n^o 000 part^r de 2/10^e de grosseur jusqu'à 1 % de diamètre.



7865



7862

*7862. — **Crins** de Florence
25 crins assortis, en boîte.

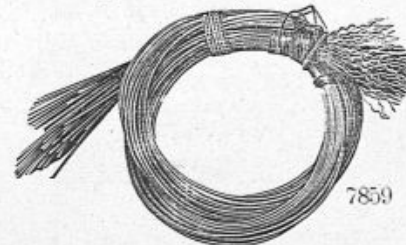
7863. — **Crins** de Florence
stérilisés, en tube scellé
par 3 crins.



7864

*7864. — **Soie** stérilisée, en tube scellé, du n^o 00 au n^o 6.

*7865. — **Soie** plate tressée, sur plaque verre, n^o 00 à 6.



7859

*7859. — **Crins** de Florence, l'écheveau de 100 crins assortis.

7866. — **Cable** métallique stérilisé (petit) moyen de 4 brins de 0 m. 50.

MATÉRIAUX DE PANSEMENTS (suite)




7870

*7870. — Comresse de gaze hydrophile stérilisée à l'autoclave, en boîte métallique à usage chirurgical.



7871

*7871. — Grande comresse de champ en gaze hydrophile stérilisée à l'autoclave, la boîte de 6 compresses.



7872

*7872. — Coton hydrophile en tampon (gros-seur d'une mandarine), la boîte de 12 tampons



7873

*7873. — Bande de flanelle, la bande,
Largeur . 5% 7% 10% 20%
7874 7875 7876 7877

Bande de crêpe pour pansements varices,
Largeur . 5% 7% 10%
7879 7880 7881



7883

*7883. — Bandage en T pour pansements péri-néaux et après accouchement.
en toile en flanelle
7884 7885


7872



*7872. — Mèche de gaze hydrophile à usage chirurgical, stérilisée à l'autoclave, longueur 5 mètres

Largeur .	2%	5%	7%
	7873	7874	7875

7877. — Comresse de gaze hydrophile ourlée, stérilisée à l'autoclave, en boîte métal. La boîte de 10 compresses



7878

*7878. — Bande de gaze hydrophile de 5 mètres.
Largeur . 3% 5% 7% 10%
7879 7880 7881 7882



7879

*7879. — Tarlatane apprêtée, pour fractures par bande de



7884

*7884. — Bande de toile pour fractures, la bande.
Largeur . 5% 7% 10%
7884 7885 7886

Bande de flanelle, la bande.
Largeur . 5% 7% 10% 20%
7887 7888 7889 7890



7891

*7891. — Bandage de corps pour pansements après les opérations et accouchements.
en toile en flanelle
7892 7893

GANTS



7895



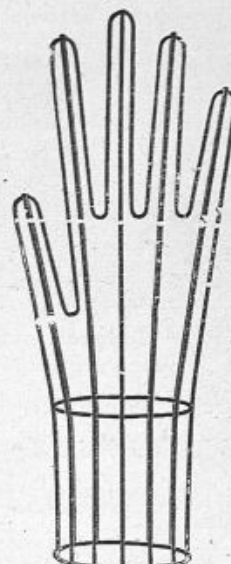
7896



7898



7900



7901

*7895. — **Gant** de chirurgie moulé avec manchette du Docteur DIAMANT-BERGER.

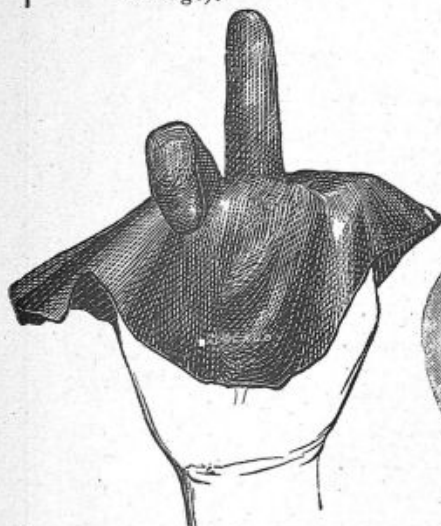
*7896. — **Gant** de CHAPUT à grande manchette renforcée, pointure homme et pointure dame.

7897. — **Gant** de CHAPUT sans manchette.


*7898. — **Gant** ordinaire en caoutchouc (de ménage).

*7900. — **Gant** mince dit AMÉRICAIN pour pansement avec manchette, pointure 7, 7½, 8 et 8½.


*7901. — **Main** en métal grillagé pour la stérilisation des gants.



7902



7903



7904

*7902. — **Doigtier** vaginal du Prof^r LEGUEU avec protège main.

*7903. — **Doigtier** rectal du Prof^r LEGUEU avec protège main.

*7904. — **Doigtier** du P^r LEGUEU à doigts réunis.



7902 bis



7903 bis



7905

*7902 bis. — **Doigtier** vaginal.

*7903 bis. — **Doigtier** rectal.

*7905. — **Doigtier** roulé p^r toucher, la douzaine. Les mêmes en soie.

CAOUTCHOUC



7907. — Doigtier roulé p^r toucher, en boîte bois, la douzaine.
7908. — Les mêmes en soie.



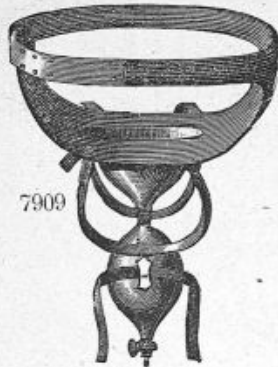
*7920. — Vessie à glace en feuille anglaise, diam^{re}.

18 %	20 %	22 %
7920	7921	7922
25 %	28 %	30 %
7923	7924	7925

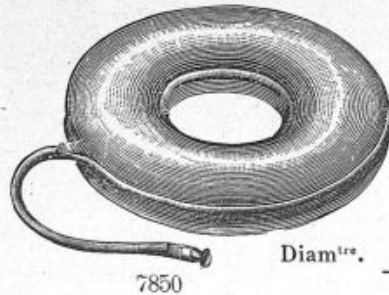


*7926. — Bouillote en feuille anglaise pour l'eau chaude.

14 x 21	15 x 25	18 x 30
7926	7927	7928

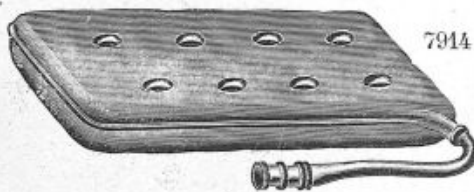


*7909. — Urinal pour femme avec ceinture.
7910. — — pour fillette avec ceinture.
7911. — — pour homme avec ceinture.
7912. — — pour garçonnet avec ceinture.



Coussins de lit en feuille anglaise.

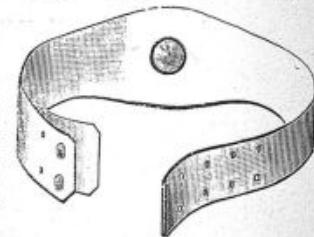
Diam ^{re} .	25	30	35	40	45 %
	7850	7858	7859	7867	7868



*7914. — Matelas à air en feuille anglaise.

Dimensions en centimètres.			
40 x 60	60 x 80	80 x 105	85 x 120
7915	7916	7917	7918

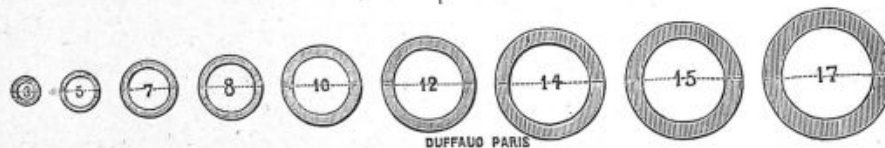
*7927. — Bandage pour hernie ombilicale chez les enfants, en caoutchouc vulcanisé.



*7928. — Tube à douche en feuille anglaise 1^{re} qualité.



*7930. — Drains en croix p^r cul de sac vaginal.




*7931. — Echelle des tubes pour drains, grandeur naturelle, longueur de 1 mètre, voir page 34 n° 1020.
*7932. — Drains stérilisés en tube scellé (prix par pièce) des n° 8 à 15 16 21 26 31
7913 7919 7245 7955 7959
*7933. — — stérilisés en caoutchouc moulé de 20 centimètres de longueur.

Grosseurs du n°	8 à 15	16 à 20	21 à 25	26 à 30	31 à 36
	7933	7934	7936	7937	7938



BOUILLEUR et PLATEAU RECTANGULAIRES en ÉMAIL, pour la stérilisation des Inst^{ts} de Chirurgie

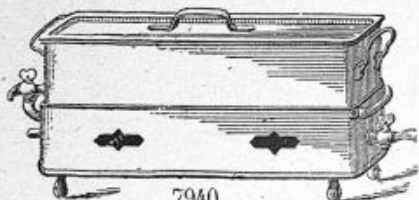
*7935. — **Bouilleur** rectangulaire, tôle émaillée, avec grille.



7935

	LONGUEUR	LARGEUR	HAUTEUR
	‰	‰	‰
7965..	16	6	5
7955..	25	10	9
7959..	30	11	9
7967..	35	12	10
7929..	40	13	10
7945..	45	14	11

*7940. — **Bouilleur** tôle émaillée, avec réchaud brûleur à alcool ou à gaz, avec robinet de vidange.

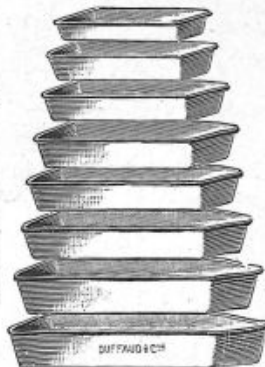


7940

	LONGUEUR	LARGEUR	HAUTEUR
	‰	‰	‰
7940..	25	10	9
7941..	30	11	9
7942..	35	12	10
7943..	40	13	10
7944..	45	14	11

*7946. — **Cuvette** rectangulaire en émail, pour la stérilisation.

	LONGUEUR	LARGEUR	PROFOND ^r
	‰	‰	‰
7946	20	14	3.0
7947	22	16	3.3
7948	24	18	3.6
7949	27	21	3.9
7950	30	24	4.2



7946

	LONGUEUR	LARGEUR	PROFOND ^r
	‰	‰	‰
7951	33	27	4.5
7952	40	30	4.8
7953	45	35	5.1
7954	48	38	5.4

Cuvette émail, forme haricot

‰	20	25	30
*7956	*7957	7958	



7960



7968



7970



7971



7956



7957

*7960. — **Douche** emboutie, nue $\frac{1 \text{ litre}}{7960}$ 2l. 5l. 7962

7966. — **Douche** emboutie, complète $\frac{1 \text{ litre}}{7963}$ 2l. 5l. 7965

*7970. — **Urinal** en émail, pour femme.

*7971. — — — — — pour homme.

Cuvette ronde, en émail $\frac{28\%}{*7972}$ $\frac{30\%}{7973}$ $\frac{32\%}{7974}$

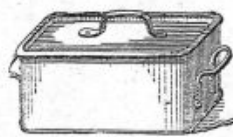
*7968. — **Bassin** de malade.



7975



7978



7967



7979



7972

*7975. — **Cuvette** forme cœur.

7977. — Mod^e américain.

*7973. — **Urinal** p^r femme.

7968. — "Le Bassian", à siège anatomique.

*7967. — **Boite** à compresse émail, de 28x22x17.

*7979. — **Inhalateur** de NICOLAY, en émail.

*7980. — **Crachoir** individuel, av. couvercle percé.

7981. — **Crachoir** collectif de parquet.

7982. — **Crachoir** collectif monté sur pied.

7983. — Le même, s'accrochant au mur.



7984

*7984. — **Urinal** émail p^r homme.



7985

*7985. — **Bassin** de lit.



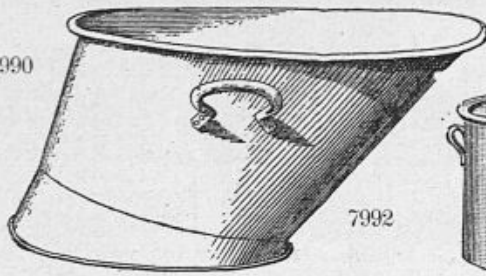
7980



7990

*7990 — **Seau de toilette** en émail de 24 c/m de diamètre, 1^{re} qualité.

*7991. — **Seau** en porcelaine avec anse et couvercle.



7992


*7992. — **Bain de demi-jambe** incliné de 46 x 25 x 31, capacité de 16 litres.

*7993 — **Bouilleur** cylindrique en émail avec robinet

Capacité..... 10 lit. 13 lit.

8004

7994 7995



7996


*7996 — **Bain de pieds** ovale à gorge emboutie, capacité 13 litres, longueur 37 c/m.

7997. — **Baquet** ovale agrafé de 12 litres.

7998. — **Petit broc** de toilette de 1 lit. 1/2 à 2 lit.

7999. — **Broc de toilette** 6 7 8 10 l.

8000 8001 8002 8003



*8004. — **Bain de bras** embouti, capacité 13 lit, longueur 60 centimètres.

*8005. — **Bain de main** embouti, capacité 5 lit., longueur 47 centimètres.

8006. — **Vase** de nuit cylindrique.

8007. — — — évasé, diamètre 19 et 22 1/2.



8005



8010

ARTICLES DIVERS et ARTICLES de LABORATOIRE

*8010. — **Marmite** de stérilisation en émail pour le lait pour 5 flacons, 8011 7 flacons, 8012 8 flacons, 8013 en étamé... — 8015 — 8016 — 8017

*8014. — **Thermomètre** p^r bains, encastré bois à l'alcool.

*8033 — **Marmite** américaine p^r faire le consommé sans eau contenance 1/2 litre et 1 litre

8034 8035

8018. — **Thermomètre** p^r bains flotteur en liège à l'alcool.

8019 — **Cuillère** à recouvrement p^r faire boire les médicaments.

8020. — **Masticateur** de table de CARRIER.

8021. — **Biberon** limande.

8023. — **Tétine** en feuille anglaise.



8028



8029



8033

*8028. — **Crachoir** de poche en verre bleu, couvercle à ouverture automatique

*8029 — **Crachoir** de poche en verre, bouchon nickelé.

8030. — **Crachoir** émail, voir page 173, n° 7980.

8031. — — individuel, incinérable.

8039. — **Densimètre**

8058. — **Appareil** de DOURIS.

8059. — **Balance** TRÉBUCHET.

8066. — **Hématimètre** comète de HAYEN-NACHET.

8067. — **Cellule** à numération simple de NAGEOTTE.

8068. — — — d'AGASSE-LAFONT.

8069. — **Plaque** chauffante de MALASSEY

8070. — **Hémoglobimètre** de GOWER-SALI.



8014



8024



8025

*8024. — **Tasse** à bec pour malade en porcelaine.

*8025. — **Bout** de sein en feuille anglaise.

8026. — **Bout** de sein verre et tétine.

8027. — **Tube** en verre p^r faire boire.

8071. — **Albumimètre** de SICARD et CANTELOUBE.

8085. — **Panier** métallique pour tubes à culture.

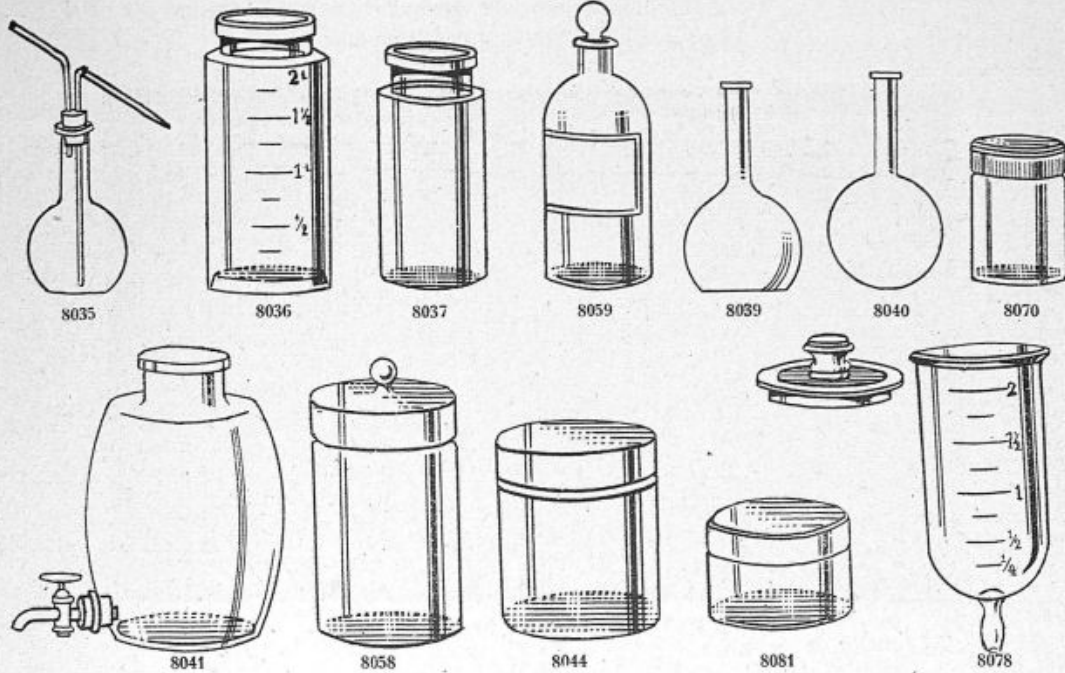
8086. — **Papier** à réactif rouge et bleu.

8097. — **Pipette** de LEVADITI de 10 c/c.

8098. — **Uréomètre** d'AMBARD pour dosage de l'urée dans le sang.

8099. — **Uréomètre** de BOURRIEZ pour dosage de l'urée urinaire.

VERRERIE



- *8035. — Pissette de 250 et 500 grammes.
- *8036. — Bocal gradués p^r urine de 2 litres.
- *8037. — — non gradués p^r urine de 2 lit.
- *8039. — Ballon fond plat, capacité de 60 à 100.
- *8040. — — fond rond — 60 à 100.
- *8041. — Baril de 5 litres, robinet étain.
- 8042. — — 10 — —
- 8043. — Supplément pour robinet verre.
- *8044. — Conserve cylindrique avec couvercle, forme basse.

Haut.	15 %	100 %	120 %	140 %
n ^{os}	8045	8046	8047	8048

- 8058. — Les mêmes, forme haute.

Haut.	135 %	150 %	180 %	195 %	225 %
n ^{os}	8049	8050	8051	8052	8053

- 8059. — Flacon bouché émeri vitrifié.

Capacité.	30	60	90	125 c/c
	8054	8055	8056	8057

- 8070. — Bocal verre blanc, couvercle métal à vis, capacité en c/c

	90	125	250	500	750	1000
	8060	8061	8062	8063	8064	8065

- 8072. — Conserve forme bourse, voir page 28, n^o 873.

Hauteur.	135 × 87	165 × 102	190 × 115
	8073	8074	8075
Hauteur.	215 × 127	245 × 142	
	8076	8077	

- 8078. — Cloche de TARNIER graduée de 2 lit.
- 8079. — — — en pyrex de 2 lit.
- 8080. — — — graduée de 1 lit.
- *8081. — Boîte ronde en verre blanc, forme basse.

Diamètre	4 %	6 %	8 %	10 %
	8081	8082	8083	8084

- *8119. — Flacon bouché liège, capacité en c/c.

	60	90	125
	8120	8121	8122
	185	250	
	8123	8124	



- *8086. — Bocal verre, forme basse, dits pom-madiers, bouchon émeri, capacité en c/c.

	15	30	45	60	90
	8087	8088	8089	8090	8091

- *8087. — Flacons compte-gouttes à bec verre blanc ou jaune, capacité en c/c.

	15	30	50	60	100
	8092	8093	8094	8095	8096



- *8102. — Mortier dépoli intérieurement avec pilon, 45 millimètres.
- *8103. — Papier tournesol.
- 8105. — — filtre.
- 8104. — Boîte de PETRI p^r cultures, diamètre en %.


	40	50	60	80	90	100	120
	8106	8107	8109	8110	8111	8112	8113

- *8115. — Flacon en verre bouché à l'émeri, blanc ou de couleur... 15 gr. 30 gr.

	8116	8117
--	------	------

***8125. — BOITES RECTANGULAIRES** en métal nickelé pour stérilisation et transport des instruments de chirurgie.


Dimension des boites en millimètres.



8125

8130	100 × 50 × 30	8148	160 × 65 × 20	8166	180 × 80 × 50	8185	260 × 120 × 50	8203	400 × 120 × 80
8131	120 × 65 × 25	8149	160 × 80 × 20	8167	180 × 80 × 60	8186	280 × 90 × 50	8204	400 × 200 × 70
8132	130 × 45 × 35	8150	165 × 60 × 20	8168	180 × 85 × 20	8187	280 × 120 × 60	8205	420 × 200 × 70
8133	130 × 65 × 30	8151	165 × 65 × 20	8169	180 × 90 × 20	8188	280 × 90 × 20	8206	400 × 200 × 80
8134	140 × 60 × 15	8152	165 × 85 × 20	8170	180 × 100 × 20	8189	300 × 60 × 50	8207	400 × 200 × 90
8135	140 × 60 × 20	8153	165 × 85 × 30	8171	180 × 100 × 30	8190	300 × 80 × 60	8208	420 × 60 × 50
8136	140 × 60 × 30	8154	170 × 36 × 20	8172	200 × 100 × 20	8191	300 × 100 × 70	8209	420 × 80 × 60
8137	150 × 50 × 15	8155	170 × 46 × 20	8173	200 × 100 × 30	8192	300 × 120 × 60	8210	420 × 100 × 80
8138	150 × 50 × 20	8156	170 × 66 × 20	8174	200 × 100 × 40	8193	300 × 150 × 70	8211	420 × 120 × 80
8139	150 × 50 × 30	8157	170 × 70 × 20	8175	200 × 100 × 50	8194	320 × 120 × 50	8212	450 × 120 × 80
8140	155 × 55 × 15	8158	170 × 70 × 30	8176	200 × 100 × 60	8195	320 × 100 × 80	8213	450 × 150 × 70
8141	155 × 55 × 20	8159	170 × 90 × 20	8177	225 × 80 × 30	8196	350 × 100 × 70	8214	450 × 150 × 90
8142	155 × 55 × 30	8160	170 × 90 × 30	8178	230 × 90 × 50	8197	350 × 150 × 70	8215	450 × 200 × 90
8143	155 × 60 × 20	8161	180 × 65 × 20	8179	230 × 110 × 40	8198	350 × 120 × 80	8216	450 × 250 × 100
8144	150 × 70 × 20	8162	180 × 70 × 25	8180	250 × 100 × 50	8199	350 × 200 × 60		
8145	150 × 70 × 30	8163	180 × 80 × 20	8182	250 × 100 × 70	8200	350 × 200 × 80		
8146	160 × 60 × 20	8164	180 × 80 × 30	8183	250 × 120 × 60	8201	400 × 100 × 80		
8147	160 × 60 × 30	8165	180 × 80 × 40	8184	250 × 150 × 60	8202	400 × 150 × 50		

BOITES pour BISTOURIS



8128

*8128. — Boite à bistouris avec chevalet.


PRIX POUR :

8126. — 1 bistouri.

8127. — 3 —

*8128. — 6 —

8129. — 12 —




8129 bis

*8129 bis. — Gaine peau de chamois pour trousse de médecin.

*8220. — **BOITES CYLINDRIQUES** en métal nickelé pour la stérilisation des objets de **PANSEMENTS, LINGES, CHAMPS, BLOUSES** à l'autoclave.

Dimensions des boîtes en millimètres.



8220

N ^{os}	Diam.	Haut.	N ^{os}	Diam.	Haut.	N ^{os}	Diam.	Haut.	N ^{os}	Diam.	Haut.	N ^{os}	Diam.	Haut.
8221	80	60	8230	120	120	8239	200	140	8248	260	250	8257	320	300
8222	80	80	8231	140	120	8240	200	200	8249	280	150	8258	350	150
8223	100	60	8232	140	200	8241	220	150	8250	280	200	8259	350	200
8224	100	80	8233	140	250	8242	220	200	8251	280	250	8260	350	300
8225	100	100	8234	150	100	8243	220	250	8252	300	150	8261	450	170
8226	100	120	8235	150	150	8244	220	300	8253	300	200	8262	450	250
8227	100	150	8236	180	130	8245	260	80	8254	320	150			
8228	120	80	8237	180	200	8246	260	150	8255	320	200			
8229	120	100	8238	180	250	8247	260	200	8256	320	250			


N^o 8263. — Nous fournissons sur demande spéciale une éclipse supplémentaire sur le fond de la boîte.

8264. — **Boîtes** pour la stérilisation des pansements à l'autoclave, modèle SCHIMMELBUSCH.



8264

N ^{os}	Diam.	Haut.
*8264	80	80
8265	100	120
8266	120	120
8267	240	160
8268	240	240
8269	290	160
8270	290	240
8271	340	160
8272	340	240



8273


*8273. — **Boîte** avec couvercle à charnières pour coton et pansements en tôle étamée.

$160 \times 105 \times 55$	$200 \times 130 \times 115$	$250 \times 165 \times 140$
8274	8275	8276
$300 \times 200 \times 110$	$300 \times 200 \times 165$	$350 \times 235 \times 190$
8277	8278	8279

***8280 bis. — STÉRILISATEURS ÉLECTRIQUES "UNIVERSEL"**

pouvant obtenir :

1° La stérilisation par ébullition d'eau. — 2° La stérilisation par air sec, ou alternativement avec le même appareil.



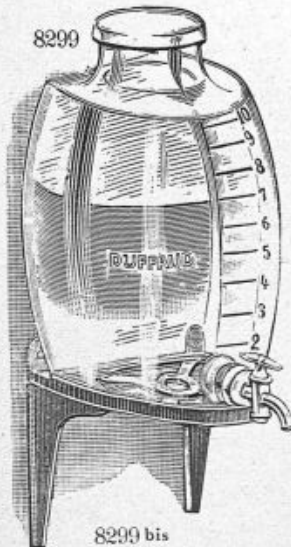
8280 bis					
8280	140 × 60 × 45 ½	8284	250 × 100 × 70 ½	8288	420 × 120 × 80 ½
8281	170 × 60 × 45 ½	8285	280 × 100 × 70 ½	8289	450 × 130 × 90 ½
8282	180 × 80 × 60 ½	8286	320 × 120 × 80 ½	8290	450 × 150 × 100 ½
8283	180 × 120 × 50 ½	8287	350 × 120 × 80 ½		

Tous ces appareils chauffants sont étalonnés pour un courant de 110 volts, toutefois, nous pouvons fournir sur demande, sans augmentation de prix, des stériliseurs pour tous voltages.

Se fait pour courant 110 volts ou 220 alternatif ou continu.

NOUS POUVONS adapter à tous nos appareils de stérilisation ÉLECTRIQUE un commutateur comme la fig. 8338, page 179.

GLACES de SAINT-GOBAIN
de toutes dimensions.



8292				
30 × 15	35 × 15	40 × 18	45 × 20	50 × 35
8293	8294	8295	8296	8297

8291
***8291. — Gaine en toile kaki avec courroies.**

8298. — **Support en cuivre massif nickelé, la paire de 15 à 25 francs.**
*8299. — **Baril en verre pour solution antiseptique avec robinet étain.**

5 litres	10 litres
8300	8301

*8299 bis. — **Support pour barils.**
*8302. — **BOUILLEUR CYLINDRIQUE en cuivre rouge étamé intérieurement avec robinet.**




Contenance	8 litres	10 litres	20 litres
En cuivre rouge	8307	8303	8304
Les mêmes, nickelés.	8308	8305	8306

***8309. — STÉRILISATEUR ÉLECTRIQUE en métal nickelé**
pour la stérilisation des Instruments par ÉBULLITION

NOUVEAU STÉRILISATEUR ÉLECTRIQUE
 DÉPOSÉ

S'ADAPTANT A TOUS LES COURANTS 110 OU 220 VOLTS
 A ÉBULLITION INSTANTANÉE
 des SERINGUES, AIGUILLES HYPODERMIQUES, BISTOURIS, SPÉCULUMS
 Pinces, Péan, Kocher et petits instruments



MÊME MODÈLE
à air sec

DUFFAUD & C^{ie} FAB^{rs} D'INST^{ts} DE CHIRURGIE 11 RUE DUPUYTREN PARIS

TÉLÉPHONE
Fleurus 07-66


8309

- | | |
|------------------------------|---|
| 8310. — 140 × 60 × 45..... | Pour aiguille et seringue de 1 c/c, 2 c/c et 3 c/c. |
| 8311. — 170 × 60 × 45..... | — — de 5 c/c et 10 c/c. |
| 8312. — 180 × 80 × 40..... | — — de 5 c/c, 10 c/c et 20 c/c. |
| 8313. — 180 × 80 × 60..... | Pour bistouri et petite pince. |
| 8314. — 200 × 10 × 6..... | Pour petite chirurgie courante. |
| 8315. — 250 × 10 × 7..... | Oto rhino, curettes. |
| 8316. — 280 × 10 × 7..... | Voies urinaires, béniques, pinces, urétrales. |
| 8317. — 320 × 12 × 8..... | Gynécologie, sondes utérines, valves, spéculums. |
| 8318. — 350 × 12 × 8..... | Amputation et résection. |
| 8319. — 420 × 12 × 8..... | Obstétrique. |
| 8320. — 450 × 13 × 9..... | — |
| 8321. — 450 × 150 × 120..... | Pour grande chirurgie avec commutateur, comme fig. 8397, page 182, robinet de vidange, couvercle à charnière. |

Mêmes prix pour stérilisation à air sec : Thermo pour dito.
 Se fait pour courant 110 volts ou 220 alternatif ou continu.

***8322. — BOUILLEURS PORTATIFS EN MÉTAL NICKELÉ**


fonctionnant au gaz ou à l'alcool (fig.)



8322

- | |
|-------------------------|
| 8325. — 140 × 65 × 40 |
| 8326. — 180 × 80 × 40 |
| 8327. — 180 × 80 × 60 |
| 8328. — 200 × 100 × 60 |
| 8329. — 250 × 100 × 70 |
| 8330. — 280 × 100 × 70 |
| 8331. — 320 × 120 × 80 |
| 8332. — 350 × 120 × 80 |
| 8333. — 420 × 120 × 80 |
| 8334. — 450 × 130 × 90 |
| 8335. — 450 × 150 × 100 |

*8338. — Modèle de stérilisateur universel avec commutateur sur courant continu ou alternatif.



8338


Dimensions du stérilisateur avec commutateur (fig. 8338).

8323	200 × 100 × 60	8336	280 × 100 × 70	8338	350 × 120 × 80
8324	250 × 100 × 70	8337	320 × 100 × 80	8339	420 × 120 × 80

L'équipement électrique est spécialement disposé pour obtenir :
 Chiffre 1 ébullition 110 volts.
 — 2 air sec (allure de montée rapide).
 — 3 — maintien de la température 160 degrés ou ébullition 220 volts.


*8340. — **Stérilisateur** en métal nickelé du D^r JANET, pour la stérilisation des sondes au trioxyméthylène.

8340



Stérilisateur nickelé du D^r JANET
par les vapeurs de trioxyméthylène, à froid.
(Dimensions en mm)

- 8341. — 400 × 75 × 75, pour 25 sondes.
- 8342. — 420 × 100 × 100, pour 50 sondes.
- 8343. — 420 × 160 × 130, — 100 —
- 8344. — 420 × 160 × 180, — 100 —
- 8345. — Stérilisation à froid (24 heures).




8350

*8350. — **Stérilisateur** spécial avec porte vitrée de 400 × 100 × 50, pour la stérilisation des cystoscopes et instruments ainsi que les sondes à froid.

Même modèle : à chaud, ne dépassant pas 60 degrés par chauffage électrique.

Stérilisateur nickelé du D^r JANET
par les vapeurs du trioxyméthylène, à chaud.
(Ne dépassant pas 60° par chauffage électrique)


- 8346. — 400 × 75 × 75, pour 25 sondes.
- 8347. — 420 × 100 × 100, pour 50 sondes.
- 8348. — 420 × 160 × 130, — 100 —
- 8349. — 420 × 160 × 180, — 100 —
- Stérilisation à chaud (30 minutes).



8351

*8351. — **Etuve** électrique à 60 degrés, du Professeur MARION, pour la stérilisation des sondes et cystoscopes par le trioxyméthylène.
En laiton poli

- 8352. — 420 × 65 × 65, petit.
- 8353. — 420 × 100 × 100, moyen.
- 8354. — 420 × 130 × 130, grand.

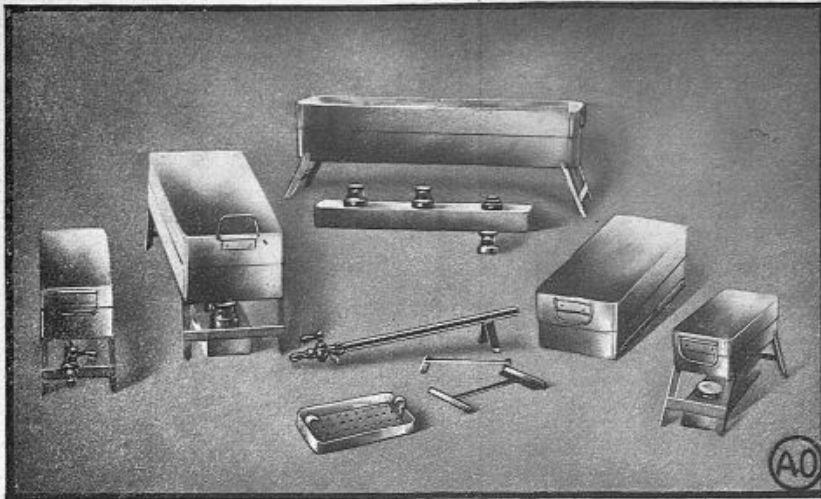


8355

*8355. — **Stérilisateur** à formol, modèle hôpital, pour 200 sondes.

*8360. — Bouilleurs portatifs, avec pieds pliants, en métal nickelé, fonctionnant au gaz ou à l'alcool.

8360




(A la demande, indiquer alcool ou gaz)

8361	125 × 50 × 38	8365	250 × 100 × 70	8369	420 × 120 × 80
8362	140 × 60 × 40	8366	280 × 100 × 70	8370	450 × 130 × 90
8363	180 × 80 × 60	8367	320 × 120 × 80	8371	450 × 150 × 100
8364	200 × 100 × 60	8368	350 × 120 × 80		

*8373. — Bouilleurs en cuivre rouge poli, avec cage et à rampe gaz fixe.

8374	200 × 80 × 50
8375	250 × 100 × 70
8376	350 × 120 × 80
8377	420 × 120 × 80


Ce modèle remplace avantageusement les bouilleurs en émail.



8373

*8379. — Stérilisateur électrique universel avec commutateur, couvercle à charnière avec levier à double paroi calorifuge.


Modèle pour grande chirurgie, de 450 × 150 × 120, avec panier, 2 plateaux mobiles, monté sur guéridon laqué blanc.




8379

*8380. — Boîte de DOYEN, en cuivre nickelé, avec robinet pour le transport de l'eau stérilisée.

4 litres	6 litres	8 litres
8381	8382	8383



8380



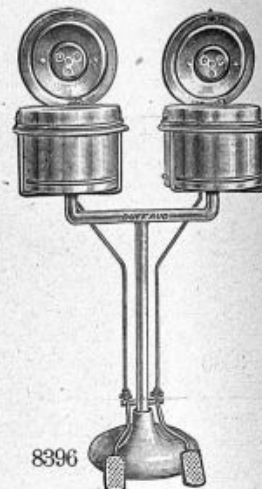
8386

*8386. — Etuve en métal pour la stérilisation des instruments de chirurgie et des gants par le trioxyméthylène. — Chauffage.

	A froid	Electrique	Alcool
8387	320×120×140	8390 320×120×140	8393 320×120×140
8388	420×120×150	8391 420×120×150	8394 420×120×150
8389	450×180×220	8392 450×180×220	8395 450×180×220

*8398. — Bouilleur fonctionnant au gaz de 42×12×8 en cuivre nickelé, monté sur support roulant avec pédale, robinet de vidange et panier pour les instruments.

8399. — Même modèle, monté sur support fonctionnant électriquement à 3 intensités avec commutateur (fig. 8397).




8396

*8396. — Support à pied lourd en fonte avec 2 boîtes à pansement fonctionnant à pédales.


Même modèle à 1 boîte.

8397. — Le même monté sur un bâti en fer, laqué blanc avec roulettes caoutchoutées.



8397

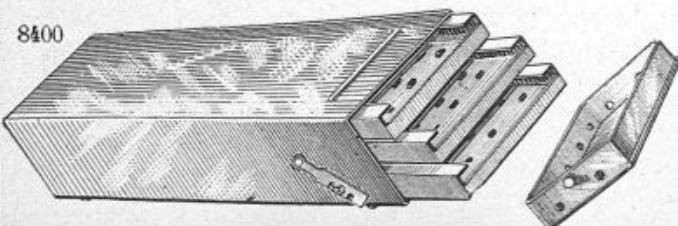
*8397. — Stérilisateur à ébullition et à air sec fabriqué spécialement pour la gynécologie et grosse chirurgie avec commutateur, 3 intensités, grandeur 450×150×120



8398

STÉRILISATION par ÉBULLITION : Verser de l'eau jusqu'au deux tiers du volume. brancher ensuite la prise de courant au mur, placer l'index du commutateur au **chiffre 3**, l'ébullition se produit en 20 minutes environ, si l'on désire ralentir l'ébullition, il suffit de placer l'index du commutateur au **chiffre 2**.

STÉRILISATION par AIR SEC : Brancher la prise de courant murale et placer l'index du commutateur au **chiffre 2**, lorsque la température atteint 140 ou 150 degrés après 20 minutes, placer l'index du commutateur au **chiffre 1**, la température continuera à s'élever jusqu'à 160 degrés et y stationnera. Pour couper le courant, mettre l'index du commutateur au **chiffre 0**. Pour l'air sec, il faut toujours surveiller la température au **chiffre 2**.



8400

*8400. — Boîte pour la stérilisation des gants.


1 paire	2 paires	3 paires
8401	8402	8403

Boîte du Pr Gosset, 2 paires, 3 paires
8404 8405

Tendeur pour gants de CHAPUT.

8407. — Tendeur pour gants moulés.

*8410. — **Étuve** de POUPINEL, pour la stérilisation à l'air chaud, avec porte se rabattant.




8410

(Fonctionnement gaz, alcool, gaz butane)


	DIMENSIONS INTÉRIEURES		
	Largeur	Profondeur	Hauteur
8413..	200	130	120
8414..	200	250	250
8415..	350	200	150
8416..	450	250	250
8417..	500	300	400

*8418. — **Étuve** de POUPINEL électrique, en cuivre rouge poli, avec commutateur à trois intensités, même format que celle ci-dessus. Toutes les étuves peuvent être nickelées ou oxydées (supplément 15 %).



N° 8418

Étuve de POUPINEL, électrique



8411

*8411. — **Régulateur** de CHANCEL, pour les étuves.



8419


*8419. — **Boîte** en cuivre poli, pour les étuves de POUPINEL.

8420	195 × 125 × 15	8423	385 × 200 × 70
8421	205 × 195 × 60	8424	430 × 200 × 70
8422	345 × 165 × 55	8425	450 × 280 × 70

Étuve à culture, à double paroi en cuivre rouge, porte vitrée, modèle carré.

160	180	220
8423	8426	8427

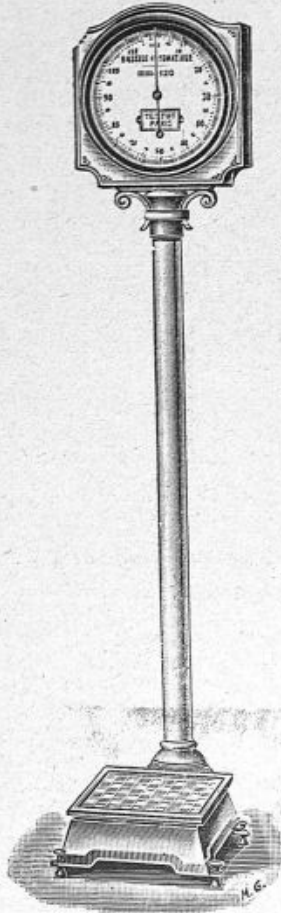
*8428. — **Supplément** pour électricité.



8428

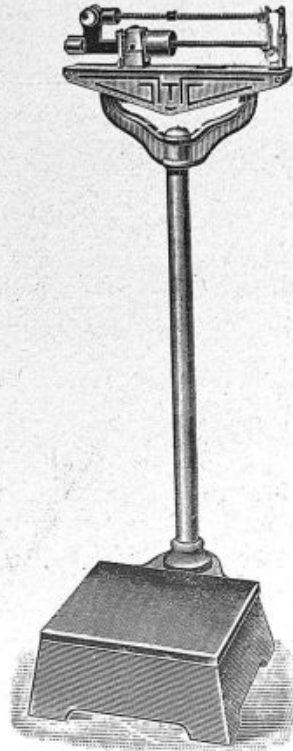
Étuve à culture

BASCULE MÉDICALE




8431

*8430. — La bascule du Docteur
 fabrication et présentation
« très recommandées »
extrêmement soignées
 encombrement
 hauteur totale, 1 mètre,
 graduation
 par 10 grammes,
 romaine en laiton nickelé,
 peinture laquée blanc,
 force unique,
 120 kilogrammes.




8430



8450

*8431. — Bascule automatique pour personnes, laquée blanc, garniture nickelée, cadran gradué par 500 grammes.



8432

*8432. — Toise en chêne verni ou ciré, montée sur plateforme.

8433. — Toise "Ecole", en chêne verni ou ciré.

8434 — Balance TRÉBUCHET, force

	30	50	
	8435	8436	
	100	200	250
	8437	8438	8439

sensibilité 1 centigram.

Balance de précision pour laboratoire, sensibilité 1 milligramme.

	30	50	100
	8441	8442	8443
	200	300	500
	8445	8446	8447



8451

*8450. — Bascule médicale à double romaine en laiton nickelé, boiserie en chêne verni. Force 100 kgs, sans toise.

Même modèle. Force 120 kgs.

8450 bis. — La même avec toise mobile.


*8451. — Pèse personnes à curseurs, tablier occupant peu de place, recouvert d'une plaque de linoléum ou bleu foncé, fléaux et poids en laiton poli nickelé, les chiffres gravés des 2 côtés du fléau lui donne un aspect élégant tout en facilitant la lecture. Précision de ce modèle 10 gr. près.

Force unique 150 kilogs.

Hauteur 1 m. 60.

Poids de l'appareil 25 kilogs environ.

BALANCES MÉDICALES



8455

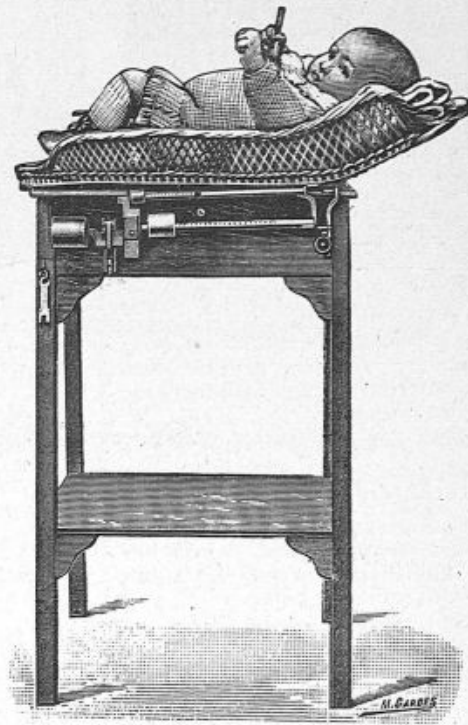
*8455. — **Pèse-Personnes**, cadran à graduation inverse pour lecture dans le miroir du socle, force unique, 125 kgs.



8457

*8457. — **Balance-Romaine**, modèle portatif 10 kgs., recommandée aux médecins et sages-femmes pour les déplacements, graduée par 5 grs. avec 2 curseurs, 1 pour les kgs., 1 pour les hectogs et les grs.

L'instrument complet avec son filet est placé dans une boîte en chêne dont le poids est de 400 gr.



8456

*8456. — **Pèse-Bébé** national de précision à double romaine évitant l'usage des poids, graduation par gramme, dimension de la table, hauteur 78%, longueur 50%, largeur 25%.

Force unique 20 kgs.

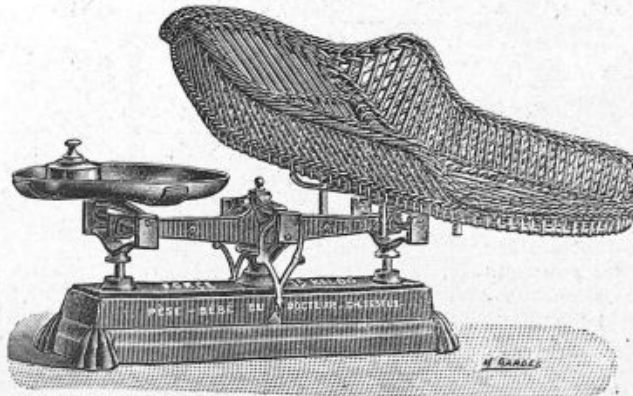
Table en chêne verni, curseur et réglettes nickelés, monté sur table en chêne.

BALANCE PÈSE-BÉBÉ

Force : 10 et 15 kg.

*8458. — **Balance** pèse-bébé, force 10 kg., avec sa corbeille en osier série de poids en fonte 9 kg., série de poids en cuivre 1 kg.


8459. — Même modèle, force 15 kg.



8458

Croissance normale :

	POIDS
Naissance...	3 kg.
1 mois...	3.750
2 — ...	4.420
3 — ...	5.100
4 — ...	5.700
5 — ...	6.280
6 — ...	6.780
7 — ...	7.200
8 — ...	7.600
9 — ...	7.900
10 — ...	8.300
11 — ...	8.650
12 — ...	9.000



8462

*8462. — Tableau en marbre, pour lumière et cautère, courant alternatif 110 volts, 2 rhéostats circulaires 50 × 40.


8463. — Le même, plus petit 40 × 30.

8464. — Le même, sur cour' continu 110 volts ou 220 volts.

8495. — Nous pouvons monter tous nos tableaux électriques de 50 × 40 s' guéridon avec roulettes caoutchoutées laqué blanc.


8496. — Milliampèremètre de h^{ie} précision.

8497. — Milliampèremètre ordinaire.



8498

*8498. — Transformateur portatif pour cautère et lumière, forme ovale, pour courant alternatif 110 volts, 42 périodes, réglage par 2 manettes.




8499

*8499. — Tableau en marbre, dimension 50 × 40, fonctionnant sur courant continu 110 volts, pour cautère-lumière, courant galvanique (électrolyse, ionisation), courant faradique, courant galvano-faradique.

8460. — Le même, sur courant alternatif 220 volts.

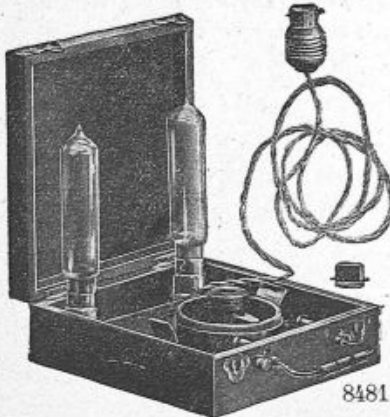
NOUVEAU TRANSFORMATEUR TRANSPORTABLE

*8461. — Nouveau transformateur portatif, en métal nickelé, de 24 × 12 × 9, se branchant sur courant alternatif 110 volts permettant l'emploi simultané du cautère et de la lumière, évite toute baisse de lumière au moment de l'emploi du cautère.



8461

NOËL



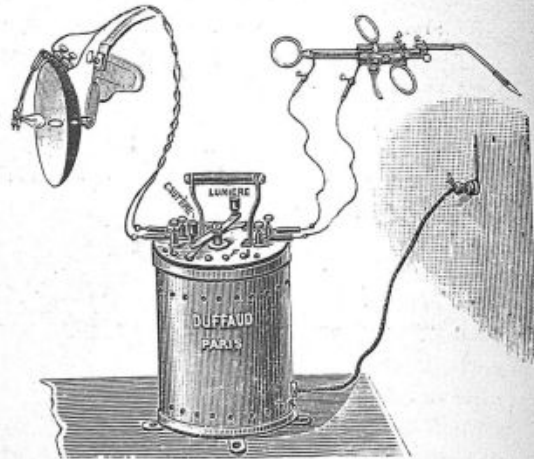
8481

*8481. — Réducteur portatif p^r lumière fonctionnant sur tous les courants alternatif ou continu de 110 ou 220 v., avec rhéostat circulaire permettant de régler l'éclairage des lampes, à partir de 2 volts jusqu'à 10 volts.

8502. — Lampe de recharge.


8465. — Le même, avec case pour Miroir de CLAR.

8479. — Le même, fonctionnant sur les 2 courants 110 et 220 volts.



8466

*8466. — Transformateur transportable de DUFFAUD, en boîte métal nickelé, se branchant sur toute lampe de courant alternatif 110 volts, permettant l'emploi du miroir de CLAR, du cautère et l'anse galvanique, le courant pour lumière peut être varié graduellement entre 3 et 12 volts et le courant pour cautère entre 4 et 20 ampères.




8467

*8467. — **Accumulateur** portatif pour lumière et cautère en boîte acajou avec 1 rhéostat circulaire et prise directe pour lumière.




8468

*8468. — **Accumulateur** portatif pour cautère seul en boîte acajou avec un rhéostat circulaire.



8469

*8469. — **Batterie** portative d'accumulateur, 4 éléments de 20 ampères heures pour cautère et lumière, pour lampes 4 volts avec rhéostat de réglage pour cautère et pour lumière, boîte en acajou verni.



8470

*8470. — **Appareil d'induction** au bichromate.

8471. — Petit modèle.

8472. — Modèle moyen pour Docteur.




8477


8473. — **Appareil de GAIFFE** avec pile intérieure au bisulfate de mercure.

Fonctionnement :

Mettre du bisulfate de mercure avec de l'eau, après dissolution l'appareil fonctionne aussitôt.



8478



8474

*8474. — **Appareil** pour douches d'air chaud fonctionnant sur courant alternatif ou continu.


8475. — Modèle DOCTEUR.

*8477. — **Massage vibratoire.** Cet appareil fonctionne sur courant alternatif ou continu, 110 ou 220 volts.

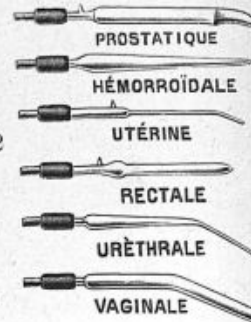
*8478. — **Modèle** en boîte p^r le transport avec tous ses accessoires.

APPAREILS PORTATIFS pour courants de haute fréquence

8480



**DÉNOMINATION
des Electrodes**



4882


N. B. — Les électrodes ci-dessus sont les plus courantes, nous pouvons fournir toute autre forme sur demande.

*8480. — Ce nouvel appareil de Haute Fréquence, d'une présentation exclusivement médicale, renfermé dans un écrin et facilement transportable chez les malades. Dans l'intérieur se trouve la bobine et les condensateurs nécessaires à la production des courants de Haute Fréquence.


PRIX avec 6 électrodes : de surface, vaginale, uréthrale, hémorroïdales, rateau et fulguratrice avec embout réglable (Modèle recommandé) courant 110 volts.

Messieurs les Docteurs trouveront, en cet appareil, un auxiliaire précieux pour le traitement des maladies suivantes : Affections vaginales, utérines, hémorroïdes, constipation, prostate, acné, lupus, eczéma, furoncles, abcès, affections utérines, artériosclérose, paralysie, rhumatismes, Oto-Rhino, laryngologie.

*8482. — Electrodes variées.



8483




8485

*8483. — Appareil de Haute Fréquence en boîte métallique nickelée, avec pince support pour le manche, avec une électrode de surface et une électrode métallique 110 volts.

8484. — Le même, 220 volts.

*8485. — Tableau mural imitation marbre, modèle très élégant, pour cabinet de Docteur, avec voyant lumineux, interrupteur encastré, cage métallique avec pièce finement nickelée.

8486

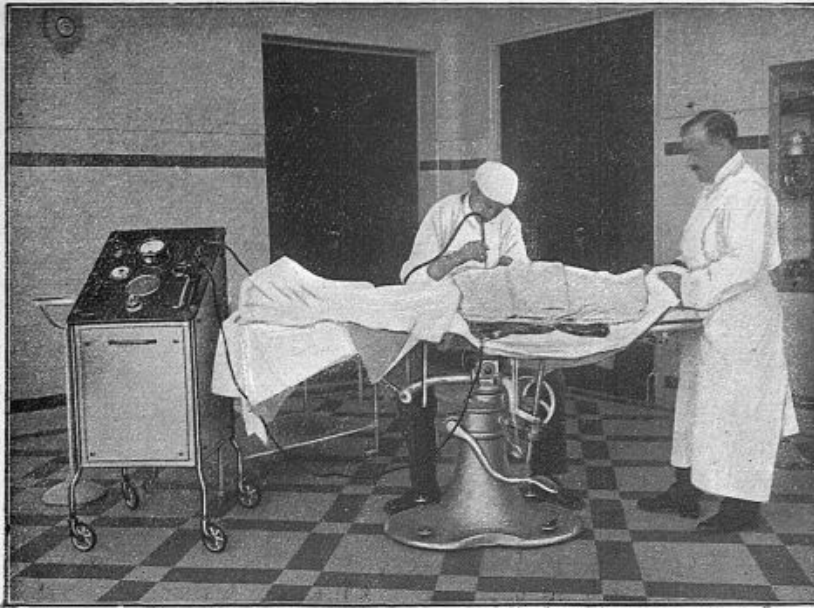


**BATTERIES GALVANIQUES
au bisulfate de mercure**

- *8486. — Modèle pour oculiste 12 éléments.
- 8487. — — laryngologiste 18 éléments.
- 8488. — — voies urinaires 24 éléments.
- 8489. — — gynécologie 32 éléments.

Cet appareil est fourni avec milliampèremètre de précision, sauf ceux de 12 et 18 éléments.

LE RADIOBISTOURI "LASEM"



8490

*8490. — Le Radiobistouri « Lasem », créé en 1925, est à l'origine de la chirurgie diathermique. C'est un appareil générateur de courants à haute fréquence à ondes entretenues à basse tension spécialement adapté avec son instrumentation pour la chirurgie, donc pour le découpage et la coagulation. Il utilise les courants de H. F. en raison de leurs qualités à travers le corps du malade entre deux électrodes : dont l'une de très faible dimension, aiguille, couteau sera l'électrode active, le bistouri proprement dit; l'autre de grande surface dorsale, ventrale, etc., servira à fermer le circuit électrique. Si le bistouri a la forme d'une aiguille, il suffira d'un effort imperceptible pour l'avancer, donc découper, la tranche coagulée sera très mince d'autant plus que la coupe aura été plus rapide, la section est parfaitement nette, la suture se fera par première intention.

Le chirurgien trouvera donc dans le « Radiobistouri Lasem » les importantes qualités que nous résumons.

Une seule manœuvre donnant toutes les coupes et coagulations.

Découpage parfait des tissus.

Hémostase complète.

Suture par première intention.

Non collage de l'électrode.

Limitation à volonté de la zone détruite.

Aucune faradisation, ni électrisation.



8490

*8490. — Radio-bistouri "LASEM".



8491

*8491

Lampe infra-rouge

grand modèle.

Poids 35 kilogs.

Hauteur 1 m. 70.

Consommation

6-12 ampères

faisceau légèrement

divergent donc

réglable, marche

indifféremment sur

courant continu et

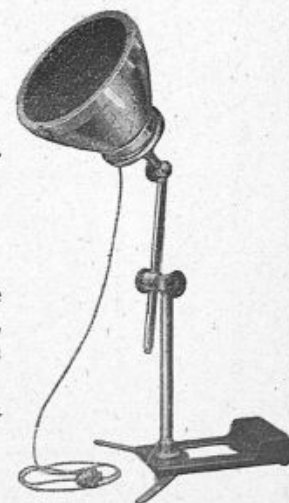
alternatif.

8492

Sur 110 volts.

8493

Sur 220 volts.




8494

*8494. — Lampe infra-rouge, modèle portatif sur 110 volts et 220 volts, marche indifféremment sur continu et alternatif.

Hauteur 1 m. 20, poids 10 kgs., consommation 5 ampères.

*8495. — HAUTE FRÉQUENCE - DIATHERMIE



8495

MOYEN	ASSEZ FORT	FORT
Intensité 2.800 milli	Intensité 3.500 milli	Int. 5.000 milli
Oto-Rhino - Laryngologie Urologie - Chirurgie Stomatologie N° 8496	Gynécologie Chirurgie Médecine Générale N° 8499	Gynécologie Spécialité N° 8502
<i>Suppléments :</i>		
P ^r fermeture à rideau N° 8497	N° 8500	N° 8503
Lumière et Cautère.. N° 8498	N° 8501	N° 8504

Quel que soit le type, les appareils de A. WALTER permettent toutes les applications des courants de haute fréquence, diathermie, coagulation et tension. Ils comprennent tous un grand et un petit milliampèremètre ou un grand milli shunté. Leur éclateur est en tungstène, il est silencieux et ne nécessite aucun entretien. La mise en service des appareils est très simple et ne nécessite aucun apprentissage spécial.

Prix de ces appareils sur courant alternatif avec un grand et un petit milli.

Demander le Prix des Accessoires

- Diathermie
- Etincelage
- Electro
- Coagulation
- Effluvation
- Fulguration
- Lumière
- Cautère



8520


POSTE PRODUCTEUR, Breveté S. G. D. G., de A. WALTER

Ce poste permet toutes les applications des courants de haute fréquence il se branche sur toute prise de courant alternatif de lumière.

TYPE	PUISSANCE	INDICATION	TYPE CHÊNE	TYPE ACAJOU FERMETURE A VOLET	SUPPLÉMENT POUR CAUTÈRE LUMIÈRE
B	Moyenne	Oto-Rhino Laryngologie Stomatologie	N° 8510	N° 8513	N° 8516
B ^{''}	Assez Forte	Urologie Gynécologie	N° 8511	N° 8514	N° 8517
D	Forte	Médecine Générale	N° 8512	N° 8515	N° 8518

Cet appareil, très luxueux, représenté par le N° 8520, en ébénisterie et acajou, fermeture à rideau, type de présentation parfaite, répond au besoin de la clientèle la plus difficile, ce modèle est livré avec grand et petit milli sur courant alternatif.

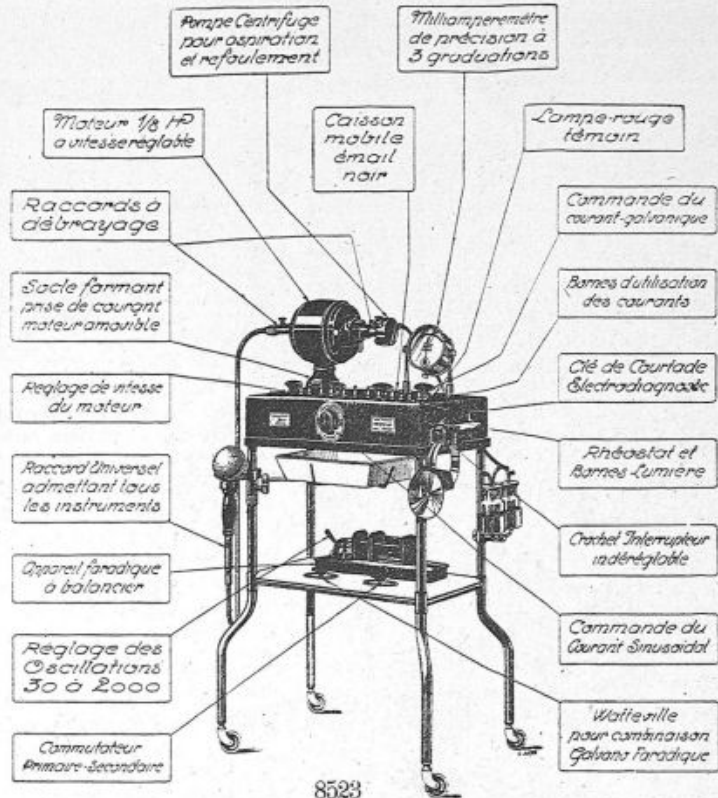
Demander le Prix des Accessoires

8523. — LE NÉOSTATL'Appareil Électrique Universel pour Usage Médical.*

8522

***8522. — LAMPES
à Rayons ultra violets.**

L'emploi généralisé de l'*Héliothérapie* a amené la création d'un grand nombre d'appareils où il est difficile de faire un choix, c'est pourquoi nous ne saurions trop recommander la lampe *Biolux* (type standard) construite en grande série qui a permis de mettre au point un appareil ayant une puissance d'irradiation avec un allumage facile, une stabilité d'émission, et mise en régime rapide courant alternatif 110 - 220 volts, courant continu 110 volts, courant continu 220 volts.



8523

***8524. — L'Oxygnothérapie à la portée de tous du Docteur FIALIP.**

Son fonctionnement est des plus simple, mettre un comprimé d'oxy dans le flacon, remplir d'eau aux trois quarts, chaque pastille donne 100 c/c d'oxygène, ajouter 1 ou 2 comprimés de permanganate « L » à réaction lente. Laisser le robinet ouvert 30 secondes, fermer ensuite le robinet et laisser la réaction se terminer.

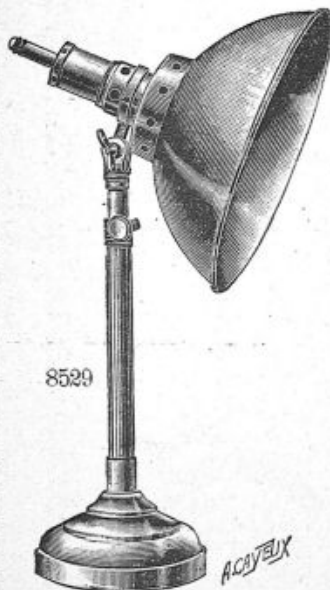
Le ballon se gonfle d'oxygène pur jusqu'à 500 c/c.

Doses :

500 c/c en 20 min^{tes} pour adultes.

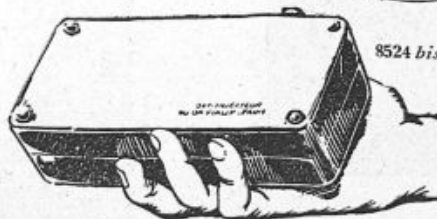
200 c/c à 50 c/c p^r enfants.

Notice sur demande.




8529

***8529. — Lampe p^r bains de soleil.** Poids 4 kgs, prise de courant 5 ampères.




8524 bis

8524 bis. — Oxy-injecteur du D^r FIALIP (boîte métal avec ses accessoires).




8524

LAMPE ASCIATIQUE



8534



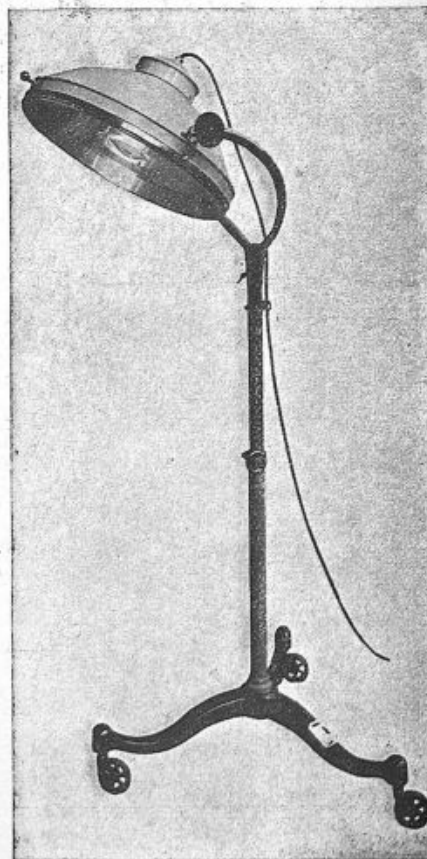
8533

- *8533. — **Lampe asciatique** de 350^W pour oto-rhino, stomatologie et petites interventions avec applique murale et bras articulé télescopique.
- *8534. — **Lampe asciatique** de 700^W pour grande salle d'opérations d'hôpitaux ou cliniques à suspension par cable réglable en hauteur et orientable sous tous les angles, avec ampoule de 150 w. à vis (GOLIATH).
- 8535. — **Même appareil** monté sur rail se fixant au plafond et permettant le déplacement de la lampe dans l'axe de la table d'opérations.
- 8536. — **Même modèle** pour petite chirurgie de 500^W.
- 8537. — **Même modèle** monté sur rail.
- *8538. — **Lampe asciatique** de 500^W pour petite chirurgie salles de pansements monté sur pieds, réflecteur orientable sous tous les angles, tube télescopique, développement du tube 80^{cm} à 1 m. 30 de haut avec ampoule de 100 w. à vis (EDISON).



8540

- *8540. — **Salle d'opérations** montrant la lampe asciatique montée sur rail.



8538

8542. — **Appareil** type sanitaire, forme étudiée ne retenant pas la poussière et assurant une bonne répartition du flux lumineux, monture émaillée blanc. Modèle adopté par l'Assistance Publique. En service dans de nombreux hôpitaux, sanatoria, cliniques, etc.

Type	AP. 0	AP. 1	AP. 2
Diamètre verreerie	190 $\frac{m}{m}$	250 $\frac{m}{m}$	300 $\frac{m}{m}$
	8543	8544	8545
Intensité	40x60 watts	75x100 watts	150x200 watts

*8546. — **Pied** projecteur, avec réflecteur :

8547. — Puissance 100 w.

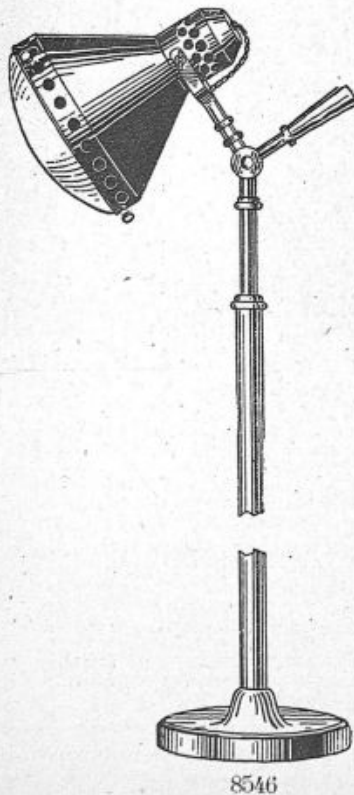
8548. — — 150 w.

8549. — — 200 w.

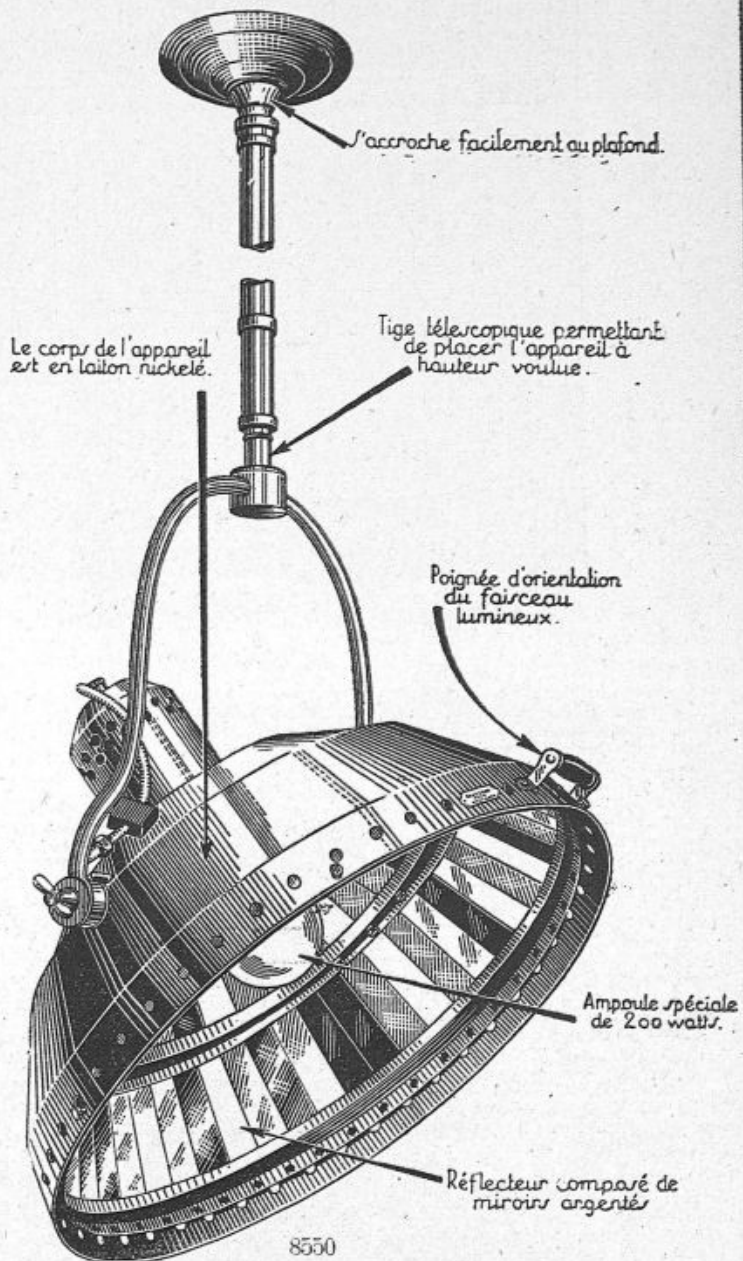
Le réflecteur est articulé et le pied avec tige télescopique.

Hauteur de l'appareil, pompe rentrée : 1 m. 10.

Hauteur de l'appareil, pompe développée : 1 m. 70.



8546



*8550. — **PORTE-SOLEIL MÉDICAL ET CHIRURGICAL**
des Docteurs DARTIGUES et PAUCHET

Diamètre de l'appareil : 500 $\frac{m}{m}$

Hauteur de l'appareil complet en place :


Avec pompe de 0 m. 50 fermée, 1 mètre 05.

Avec pompe de 0 m. 50 développée, 1 mètre 28.

Avec pompe de 1 mètre fermée, 1 mètre 60.

Avec pompe de 1 mètre développée, 2 mètres 25.

PETITE SALLE D'OPÉRATIONS ET DE PANSEMENTS



8552

DUFFAUD & C^{ie} FAB^{rs} D'INS^{ts} DE CHIRURGIE 11 RUE DUPUYTREN PARIS

*8552. — PETITE SALLE D'OPÉRATIONS ET DE PANSEMENTS

se composant comme suit :


- Lavabo fixe avec bouilleur cylindrique en cuivre rouge, 20 litres, pour eau bouillie.
- 1 Porte-capsule à hauteur variable.
- 2 Barils de 5 litres avec support.
- 1 Table pliante et transportable.

- 1 Tabouret à hauteur variable.
- 1 Glace de Saint-Gobain 30×15.
- 2 Supports cuivre pour dito.
- 1 Laveur mural de Duffaud.
- 1 Guéridon de 45×35.
- 1 Vitrine de 60×40×30.

- 1 Galerie en cuivre nickelé avec 3 tubes à sondes.
- 1 Stérilisateur électrique de 20×10×6.
- 1 Escabeau à 2 marches.

*8553. — SALLE D'OPÉRATIONS modèle n° 1

- Table d'examen avec cuvette pour les injections.
- 1 Guéridon à 2 glaces de 45×35.
- 1 Tabouret à hauteur variable.
- 1 Lavabo sans pédale.
- 1 Glace de Saint-Gobain de 30×15.
- 2 Supports en cuivre nickelé p^r dito.




8553



8555

*8554. — SALLE D'OPÉRATIONS modèle n° 2

- Table d'opération pliante et transportable avec cuvette.
- 1 Guéridon à 2 glaces 45×35.
- 1 Tabouret à hauteur variable.
- 1 Escabeau en fer forgé.
- 1 Lavabo avec pédale.
- 1 Glace de St-Gobain de 35×15. (Deux supports en cuivre nickelé.)



8554



8556

REGISTRE DU COMMERCE PARIS N° 5254D

*8555. — SALLE D'OPÉRATIONS, modèle n° 3, comprenant :

- 1 Table d'opération modèle robuste, avec cuvette.
- 1 Guéridon avec capsule verre et plateau émail 50×40.
- 1 Tabouret à hauteur variable.

- 1 Escabeau en fer forgé.
- 1 Lavabo à deux barils avec pédale.
- 1 Vitrine accrochable en fer laqué blanc de 60×40×30.

- 1 Glace de St-Gobain sur 40×18. (Deux supports en cuivre nickelé pour dito.)
- 1 Baril en verre de 5 litres avec robinet métal (un support p^r dito.)

*8556. — SALLE D'OPÉRATIONS POUR OTO-RHINO LARYNGOLOGIE

modèle n° 4, comprenant :

- 1 Fauteuil de laryngologiste à inclinaison variable, appui-tête articulé, siège à hauteur variable.
- 1 Guéridon avec capsule verre et plateau émail 50×40.

- 1 Tabouret à hauteur variable.
- 1 Porte-capsule à hauteur fixe.
- 1 Lavabo à deux barils avec pédales.
- 1 Vitrine à deux portes avec crémone nickelée 60×72×30.


- 1 Tableau en marbre pour cautère et lumière.
- 1 Glace de St-Gobain de 40×18. (Deux supports en cuivre nickelé pour dito.)

Modification des salles d'opérations à la demande du client.


8551




8559



8560



8561



*8551. — SALLE D'OPERATIONS POUR VOIES URINAIRES ET CYSTOSCOPIE

modèle n° 5, comprenant :

- | | | |
|--|---|---|
| <ul style="list-style-type: none"> 1 Table d'opération pour voies urinaires et cystoscopie (modèle Duffaud). 1 Guéridon avec capsule verre et plateau émail 50×40. 1 Tabouret à hauteur variable. 1 Laveur mural à deux cloches. | <ul style="list-style-type: none"> 1 Bouilleur cylindrique en cuivre rouge pour eau bouillie. 1 Vitrine en fer laqué blanc de 160×55×35. 1 Escabeau en fer forgé. 3 Tubes de DESNOS disposés sur armature nickelée. | <ul style="list-style-type: none"> 1 Baril en verre de 5 litres avec robinet métal. (Un support pour dito.) 1 Glace de St-Gobain de 40×18. (Deux supports en cuivre nickelé pour dito.) |
|--|---|---|

*8559. — SALLE D'OPERATIONS, modèle n° 6, comprenant :

- | | | |
|--|---|--|
| <ul style="list-style-type: none"> 1 Table d'opération à pompe, à hauteur variable. 1 Guéridon avec capsule verre et plateau émail 50×40. 1 Appareil de stérilisation sous pression avec autoclave de 0,25. | <ul style="list-style-type: none"> 1 Vitrine à 2 portes avec 5 tablettes en glace de 1^m75×80×40. 1 Tabouret à hauteur variable. 1 Escabeau en fer forgé. 1 Baril en verre de 5 litres. (Un support en métal pour dito.) | <ul style="list-style-type: none"> 1 Porte-capsule à hauteur variable. 1 Glace de St-Gobain de 45×20. (Un support cuivre nickelé p^r dito.) |
|--|---|--|

*8560. — SALLE D'OPERATIONS, modèle n° 7, comprenant :

- | | | |
|---|--|--|
| <ul style="list-style-type: none"> 1 Table pour la gynécologie avec mouvement d'inclinaison (modèle Duffaud). 1 Tabouret à hauteur variable. 1 Escabeau en fer forgé. 1 Porte-capsule à hauteur fixe. | <ul style="list-style-type: none"> 1 Vitrine en fer laqué blanc avec quatre tablettes en glace de Saint-Gobain de 1^m70×55×35. 1 Guéridon avec capsule verre et plateau émail 50×40. | <ul style="list-style-type: none"> 1 Bouilleur cylindrique sous pression de 20 litres, en cuivre rouge. 1 Baril en verre de cinq litres. (Un support en fer laqué pour dito.) 1 Glace de Saint-Gobain de 45×20. (Un support cuivre nickelé p^r dito.) |
|---|--|--|

*8561. — SALLE D'OPERATIONS, modèle n° 8, comprenant :

- | | | |
|--|---|--|
| <ul style="list-style-type: none"> 1 Table d'opération à pompe à hauteur variable. 1 Guéridon avec capsule verre et plateau émail 50×40. 1 Appareil de stérilisation sous pression avec autoclave de 0,30. 1 Vitrine à 2 portes avec 5 tablettes | <ul style="list-style-type: none"> en glace de Saint-Gobain de 1^m75×80×40. 1 Tabouret à hauteur variable. 1 Escabeau en fer forgé. 1 Porte-capsule double à hauteur variable. 1 Appareil à 2 cloches, monté sur | <ul style="list-style-type: none"> guéridon avec 2 tablettes en glaces de St-Gobain de 50×40. 2 Barils en verre de 5 litres. (Deux supports pour dito.) 1 Glace de St-Gobain de 50×25. (Deux supports en cuivre nickelé.) 1 Tableau en marbre pour cautère et lumière, grand modèle. |
|--|---|--|

Modification des salles d'opérations à la demande du client.

TABLES D'EXAMENS



8563


POSITION GYNÉCOLOGIQUE

*8563. — Tables d'examens pour dispensaires et cliniques.

Cette table d'examens et de lavages à bâti fixe, permet les examens allongés ainsi que les examens gynécologiques, une cuvette en émail coulissant en dessous de la table permet les lavages.


Prix de la table complète avec étriers.

8564. — La même sans cuvette ni rallonge.



La même, POSITION ÉTENDUE

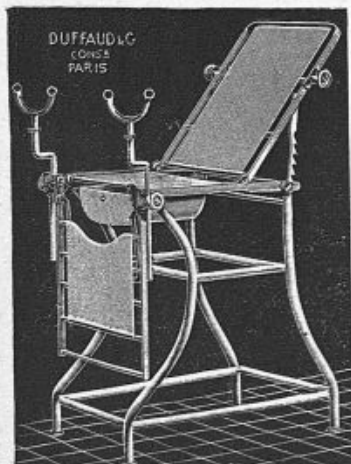
8563

TABLES D'OPÉRATIONS ET D'EXAMENS
POUR CABINET DE MÉDECIN

8565

POSITION ÉTENDUE

*8565 — Cette table confortable montée sur bâti fixe et rigide permet également les positions d'examen gynécologique, auscultation, ainsi que la position de Trendelenburg, une cuvette émaillée coulissant sous la table permet également les lavages, cette table est laquée au four, toutes les parties articulées sont finement nickelées.



8565

POSITION GYNÉCOLOGIQUE

8566. — Supplément pour la table n° 8565.

8567. — Porte cuisse nickelé.

8568. — Epaulières.

8569. — Matelas en moleskine.

8570. — Seau en faïence.

8571. — Seau en émail.

8572. — Support bras avec étau pour prise de sang.

8573. — Matelas en caoutchouc, dossier et siège.

Nous recommandons nos Plateaux aluminium qui ont l'avantage sur les plateaux laqués blanc d'éviter les taches qui peuvent se produire et ne font qu'une augmentation. N° 8574.




8565

POSITION DE TRENDELEBURG

TABLES D'OPÉRATIONS PLIANTES ET TRANSPORTABLES

Modèle très recommandé pour les opérations à domicile



8578 - POSITION GYNÉCOLOGIQUE

Supplément

pour la table n° 8578

- 8577. — Porte-cuisse nickelé.
- 8579. — Epaulières.
- 8580. — Matelas en molleskine.
- 8581. — Seau en faïence.
- 8582. — Seau en émail.
- 8583. — Support bras, av. étai pour prise de sang.
- 8584. — Matelas en caoutchouc.
- 8585. — Plateau aluminium.




8578 - La même, EN POSITION TRENDELEBURG

*8578. — Cette table pliante très pratique, son poids 25 kgs., permet le transport pour les opérations à domicile, la position de Trendelenburg s'obtient très facilement, ainsi que les positions d'exams gynécologiques et d'auscultations, un dispositif sur rail en dessous de la table permet d'y faire glisser une cuvette émail pour les lavages, cette table est laquée au four, les parties articulées sont finement nickelées.




La table n° 8578, transportable, VUE PLIÉE



8578 - La même, VUE EN POSITION ÉTENDUE


TABLE POUR VOIES URINAIRES ET EXAMEN, avec SIÈGE MOBILE

*8580. — Cette table a l'avantage sur les modèles courants d'avoir le siège mobile ainsi que le dossier pouvant être amené à la verticale ce qui facilite les examens cystoscopiques, une cuvette ovale en faïence avec bonde nickelée pour l'écoulement des eaux permet de faire les grands lavages, cette table est laquée blanc au four, les parties articulées sont, avec les étriers, finement nickelées.



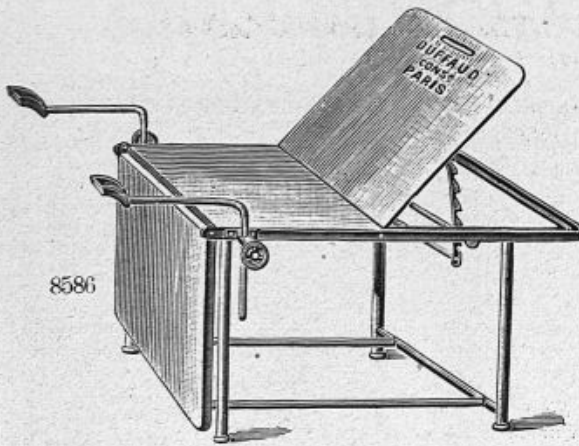
8580 - DOSSIER INCLINÉ A 90°

8585. - NOUS RECOMMANDONS nos plateaux aluminium qui ont l'avantage sur les plateaux laqués blanc d'éviter les taches qui peuvent se produire et font une augmentation.



8580 - La même, montrant LE SIÈGE RELEVÉ

TABLE DE MASSAGE



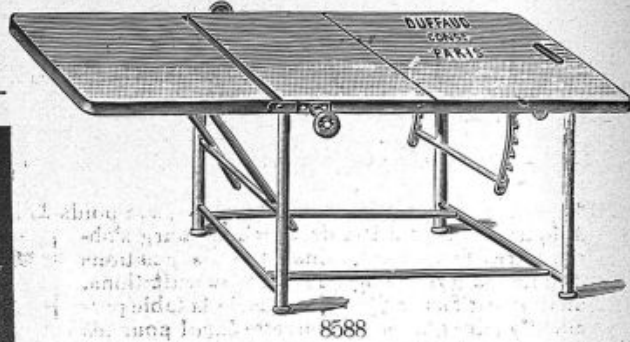
8586

*8586. — Table de massage de KIRMISSON p^r examens, massages et opérations enfantines avec dossier à crémaillère sans étrier, longueur de 1 m. 80 × 50 × 70.


8587. — Matelas feutre, garni de moleskine pour table de massage.

*8588. — Table de massage de KIRMISSON, vue avec dossier et rallonge à l'horizontal, sans étrier, longueur 1 m. 80 × 50 × 70.

8590. — Même modèle simplifié sans douille ni dossier articulé longueur 1 m. 80 × 50 × 70.



8588



8589


POSITION GYNÉCOLOGIQUE

Supplément pour la table n° 8589.

- 8591. — Porte cuisse nickelé.
- 8592. — Cuvette en faïence.
- 8579. — Epaulières.
- 8580. — Matelas de moleskine.
- 8581. — Seau en faïence.
- 8582. — Support bras avec étau pour prise de sang.
- 8583. — Matelas en caoutchouc mousse de 30 % d'épaisseur.

TABLE D'OPÉRATIONS et d'EXAMENS GYNÉCOLOGIQUES

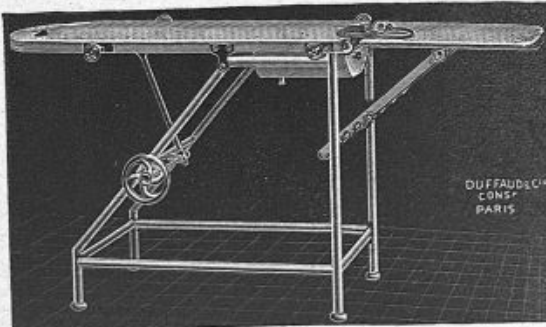
(Modèle très robuste)



8589 La même, POSITION DE TRENDLENBURG


*8589. — Cette table d'opérations et d'examen gynécologiques construite en tube d'acier et soudée à l'autogène est un modèle très confortable avec cuvette émail, un frein très robuste sur le côté permet d'incliner la table dans toutes les positions jusqu'à celle de TRENDLENBURG très accentuée, cette table est laquée au four les parties articulées ainsi que les étriers sont finement nickelés.

8584. — NOUS RECOMMANDONS nos plateaux aluminium qui ont l'avantage sur les plateaux laqués blanc d'éviter les taches qui peuvent se produire et font une augmentation sur cette table.




8589 La même en POSITION ÉTENDUE

NOUVELLE TABLE PLIANTE




8593



8593

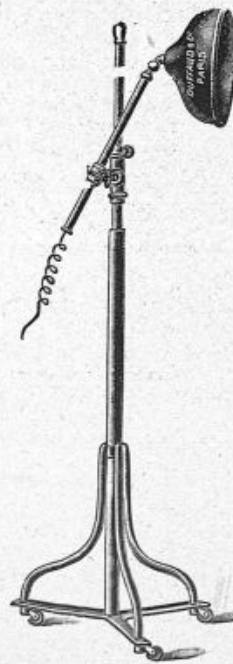
*8593. — Cette table présente l'avantage sur celle des modèles courants où l'on peut obtenir les positions *allongée, proclive, déclive et Trendelenburg*, très accentuées, c'est une table très robuste et d'une stabilité incomparable, toutes les inclinaisons s'obtiennent par des coulisses jumelées qui se bloquent par une simple vis à pression, un dispositif spécial permet de l'abaisser de 0 m. 85 à 0 m. 70 ce qui permet l'utilisation de cette table pour le massage, le pliage et le dépliage s'obtient instantanément.



8594



TRANSPORT DE LA TABLE PLIANTE
N° 8593



8595

LAMPE ÉQUILIBRÉE

*8594. — La lampe, équilibrée et articulée, offre les avantages suivants de pouvoir être maniée d'une seule main, donne toujours la position de lumière la plus favorable, prend et conserve exactement toutes les positions. Ses articulations à frottement lisse sont très douces, aucun blocage, aucun ressort, fuit devant le choc, son socle évidé permet un accrochage parfait.

LAMPE ÉLECTRIQUE

de 200 bougies


*8595. — Lampe électrique de parquet montée sur trépied avec roulettes caoutchoutées.

TABLE PERFECTIONNÉE de DUFFAUD

pour Opérations et Examens Gynécologiques

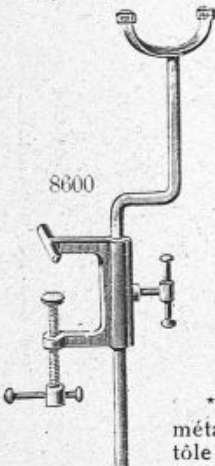


8596 POSITION D'EXAMEN



8596 La même en POSITION DE TRENDELEBURG

*8596. — La Table de DUFFAUD perfectionnée en tube d'acier et soudée à l'autogène est d'une très grande stabilité, sa construction très étudiée en fait une table confortable de tout premier ordre pour toutes les opérations. Le mouvement d'inclinaison s'obtient à l'aide d'un grand volant placé sur le côté qui entraîne un double engrenage monté sur billes qui permet de mettre la table en position décline sans secousse et avec la plus grande douceur, la rallonge montée sur pivot en permet le démontage très rapidement, une cuvette en faïence avec sa bonde nickelée permet de faire les lavages. Cette table est laquée blanc, les parties articulées, ainsi que les étriers sont finement nickelés (Voir supplément).



8600



8598

*8598. — Chaise en métal en tube d'acier en tôle rivée et agrafée.



8603

*8603. — Seau à pédale en faïence sur charriot à roulette caoutchouc.



8605

*8605. — Chaise en métal très confortable.



8607

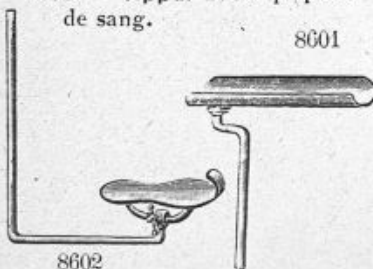
*8604. — Le même en émail.
*8611. — Les mêmes sans les roulettes.

8599. — Porte cuisse nickelé, sans étau, la paire.

*8600. — Porte cuisse nickelé, avec étau pouvant se fixer sur table en bois.

*8601. — Appui bras p^r prise de sang.

8601



8602

*8602. — Porte semelle p^r cystoscopie.

SUPPLÉMENT

pour la table n° 8596

- 8612. — Porte cuisse nickelé.
- 8613. — Fpaulières.
- 8614. — Matelas moleskine.
- 8615. — Seau en faïence.
- 8616. — Seau en émail.
- 8617. — Support bras p^r prise de sang.
- 8618. — Matelas spécial en caoutchouc mousse, épaisseur de 30 m/m.

NOUS RECOMMANDONS

pour les tables n° 8596
nos **PLATEAUX ALUMINIUM**
qui offrent l'avantage sur les plateaux laqués blanc, d'éviter les taches qui peuvent se produire et font une augmentation (N° 8597).

*8606. — La même avec siège aluminium recommandé.

*8607. — Porte jambe américain.

8609

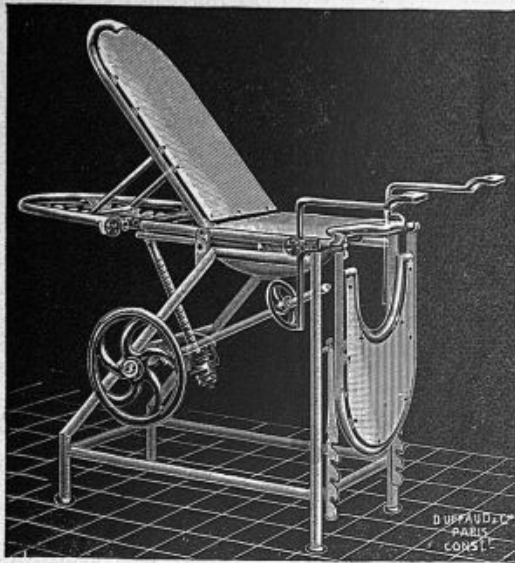
8608. — Talonnière nickelée sans étau.

*8609. — Talonnière nickelée avec étau.


8610. — Porte jambe de DOYEN.



TABLE de DUFFAUD PERFECTIONNÉE pour VOIES URINAIRES et CYSTOSCOPIE



8625 POSITION D'EXAMENS



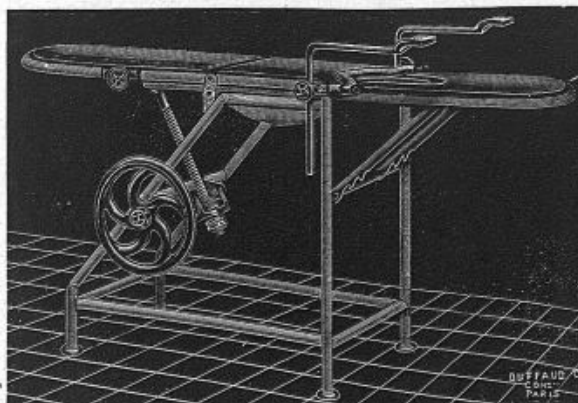
8625 La même en POSITION DE TRENDELENBURG

*8625. — Cette table à les mêmes caractéristiques que celle de la page 200, n° 8596, mais a de plus l'avantage de posséder sur le côté et à la portée de la main, un petit volant cannelé dont l'extrémité armée de deux petits pignons d'angle permet d'élever le siège graduellement ce qui facilite l'introduction du cystoscope dans la position la plus favorable dans le cathétérisme des urètres, une cuvette en faïence ovale glissant sur rail permet de faire les grands lavages. Cette table laquée blanc ainsi que les parties articulées et les étriers spéciaux sont finement nickelés.

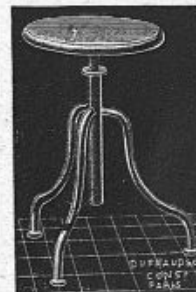


8626

*8626. — Escabeau à 2 marches en fer forgé.



8625 La même en POSITION ÉTENDUE



8628

*8628. — Tabouret à hauteur variable, laqué blanc.


8630. — Le même avec siège nickelé.

8629. — Tabouret forme selle à tige flexible.

SUPPLÉMENT

pour la table cystoscopique

- 8631. — Epaulières.
- 8632. — Matelas en moleskine.
- 8633. — Seau en faïence.
- 8634. — Seau en émail.
- 8635. — Support bras p^r prise de sang.
- 8636. — Matelas spécial en caoutchouc mousse de 30 millimètres d'épaisseur.
- 8637. — Porte semelle p^r cystoscopie articulée (voir page 200, n° 8602).



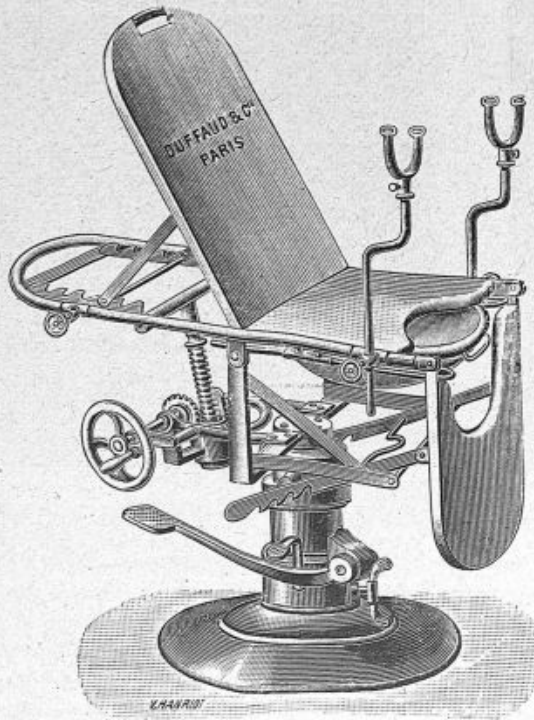
8827

*8827. — Escabeau à 2 marches dessous aluminium strié.

8620. — NOUS RECOMMANDONS nos plateaux aluminium qui offre l'avantage sur les plateaux laqués blanc d'éviter les taches qui peuvent se produire et font une augmentation.

*8642. — TABLE A POMPE (modèle des hôpitaux)

Table à hauteur variable, rotation horizontale, avec mouvement d'inclinaison très accentué dans la position de Trendelenburg, la position latérale s'obtient à l'aide d'un volant placé sur le côté, mais ne figurant pas sur la gravure.




8642

Cette table permet
les positions suivantes :

EXAMEN GYNÉCOLOGIQUE
TRENDELENBURG
POSITION ALLONGÉE
OPÉRATION PÉRINÉALE
VOIES URINAIRES
CYSTOSCOPIE
POSITION DE ROSE
APPLICATION DU SPICA

Hauteur maximum 110 %.
Hauteur minimum 82 %.
Longueur sans la rallonge 110 %.
Longueur totale 170 %.
Largeur 50 %.



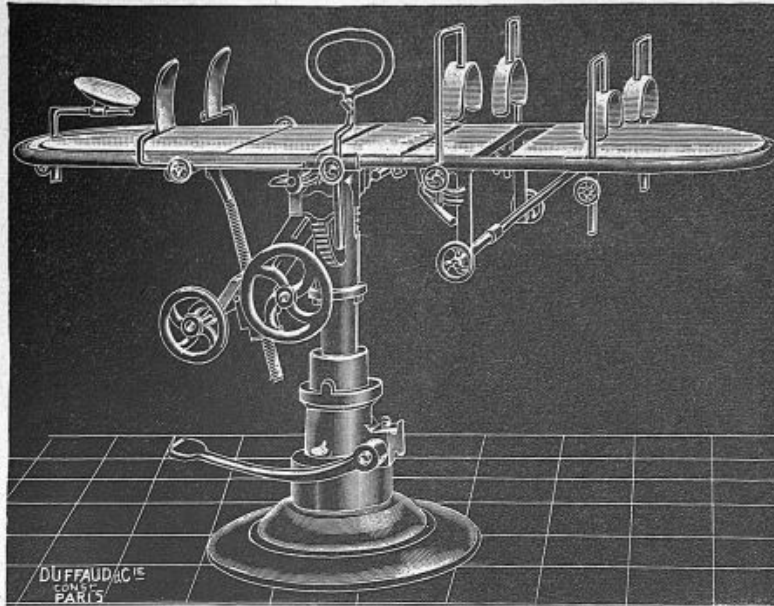
8642 bis

Cette table a été étudiée spécialement pour les opérations en général les plus courantes, elle a en plus, l'avantage de pouvoir être manœuvrée très facilement, à l'aide d'une vis sans fin, à pas rapide, un pignon d'angle monté sur bille, sur lequel est adapté un volant de fort diamètre et placé du côté gauche qui manœuvre d'une seule main, permet de faire varier l'inclinaison du plateau de la table pour obtenir la position de Trendelenburg, très accentuée sans aucun effort et qui se bloque de lui-même aux degrés d'inclinaison que l'on désire.

NOUS RECOMMANDONS

nos Plateaux aluminium poli qui ont l'avantage sur les plateaux laqués blanc d'éviter les taches qui peuvent se produire et font une augmentation. Voir page 200, n° 8611.

*8645. — TABLE A POMPE PERFECTIONNÉE, dernier modèle
AVEC NOUVEAUX DISPOSITIFS




Voir
accessoires
à la page
200

TABLE DÉVELOPPÉE AVEC TOUS SES ACCESSOIRES

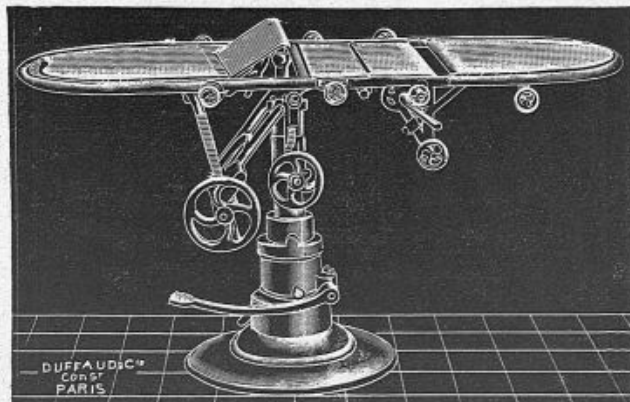
*8645. — Nous avons construit à la demande de plusieurs chirurgiens, une table dont les divers systèmes adéquats la rendent des plus pratiques comme l'indiquent les diverses figures du présent catalogue et qui ont l'avantage d'avoir à la portée de la main tous les accessoires de grandes chirurgies, le support rhénal se trouvant ajuster normalement au niveau de la table, peut se modifier dans le sens de la hauteur et se fixer aisément au point que l'on désire. Pour les pansements abdominaux un volet à déclenchement rapide permet de le baisser et de le ramener instantanément au niveau même de la table. La position périnéale inverse s'obtient très facilement grâce à l'articulation des étaux, la rallonge s'incline d'avant arrière et le blocage s'obtient aisément par frein, l'élévation de la table et son mouvement circonférenciel ainsi que ceux latéraux de droite à gauche.

La position de TRENDLENBURG est obtenue par mouvement à vis d'Archimède. Cette table est livrée nue avec ses plateaux aluminium, son laquage au four très soigné ainsi que les diverses parties articulées sont soigneusement nickelées.




8645 bis

POSITION GYNÉCOLOGIQUE



8646

POSITION AVEC SON SUPPORT RHÉNALE



SUPLÉMENT


pour les divers accessoires
de la nouvelle table à pompe
pages 203 et 204

- A. Epaulières (la paire).
- B. Talonnières —
- C. Porte-cuisses —
- D. Porte-jambes américain avec sangle.
- E. Porte-jambes de DOYEN.
- F. Fixe-cuisses.
- G. Fixe-jambes.
- H. Attache-mains.
- I. Talonnière coudée à longue tige pour la cystoscopie.
- J. Genouillère oscillante du D^r SANCHEZ.
- K. Appui-tête.
- L. Appui-bras pour intra veineuse.
- M. Support de côté pour inclinaison latérale.
- N. Cuvette en nickel pour les lavages.

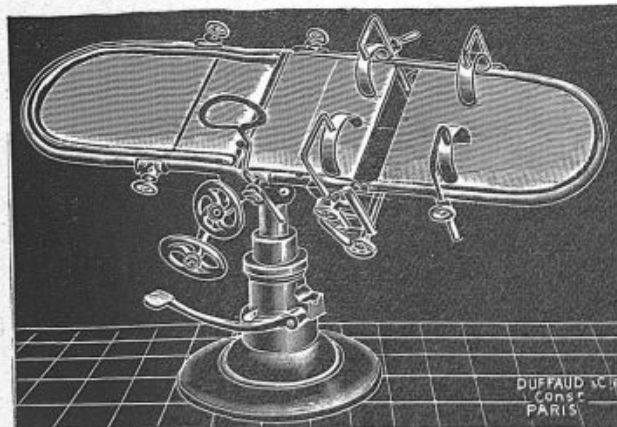
8647 POSITION DE TRENDELENBURG TRÈS ACCENTUÉE

- Suite -

- O. Seau en faïence avec couvercle perforé.
- P. Tige de SPICA.
- Q. Cercle de KOCHER.
- R. Glace de St-Gobain pour le siège en remplacement de celui en aluminium.
- S. Matelas spécial en caoutchouc mousse moulé épaisseur 30^{me}, en deux parties siège et dossier.



8648 ABAISSEMENT DU VOLET POUR PANSEMENTS ABDOMINAUX




8649 MOUVEMENT D'INCLINAISON LATÉRALE A DROITE OU A GAUCHE



8655

Même modèle que la figure 8655, vu en position horizontale.



*8655. — Ce fauteuil très pratique est d'une stabilité parfaite en raison de l'écartement de ses pieds, la tète entièrement nickelée et spécialement faite pour les interventions chirurgicales, permet d'être déplacée dans le sens latéral, sa disposition permet également de la ramener en avant et peut être facilement immobilisée, le siège est complètement nickelé à hauteur variable. Ce fauteuil a également l'avantage d'être mis dans la position horizontale, en cas de syncope du malade comme l'indique la gravure ci-dessus, ce modèle est employé également par les oculistes.



8656

*8656. — Fauteuil pour laryngologistes avec appui bras, la tète en métal nickelé a les mêmes avantages que le fauteuil fig. 8655, le siège est également à hauteur variable, mais non inclinable.

8657. — Chaise du D^r LOMBARD.

8658. — Fauteuil du Docteur LAURENS.

8659. — Fauteuil du Docteur HAUTANT.

8660. — Coussins p^r le siège et dossier de la fig. 8655.

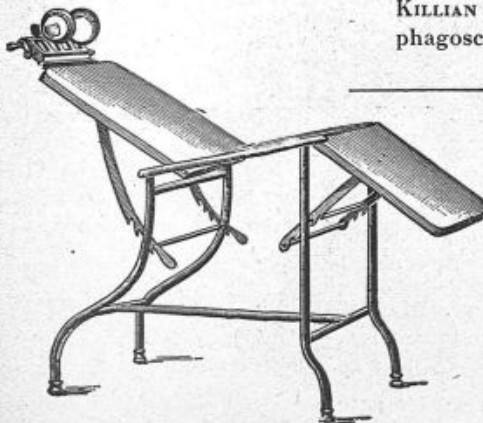
8662. — Chaise spéciale de KILLIAN pour broncho-œsophagoscopie.



8624

*8624. — Fauteuil du Docteur BOURDEAU, à pieds lourds avec siège à hauteur variable, le dossier est inclinable depuis la position verticale jusqu'à l'horizontale.

8644. — Fauteuil du Docteur LE-MÉE, à pieds lourds, genre de la figure 8624 avec siège à hauteur variable, dossier inclinable jusqu'à l'horizontal, son système rotatif permet les épreuves *nystagmiques*.



8623

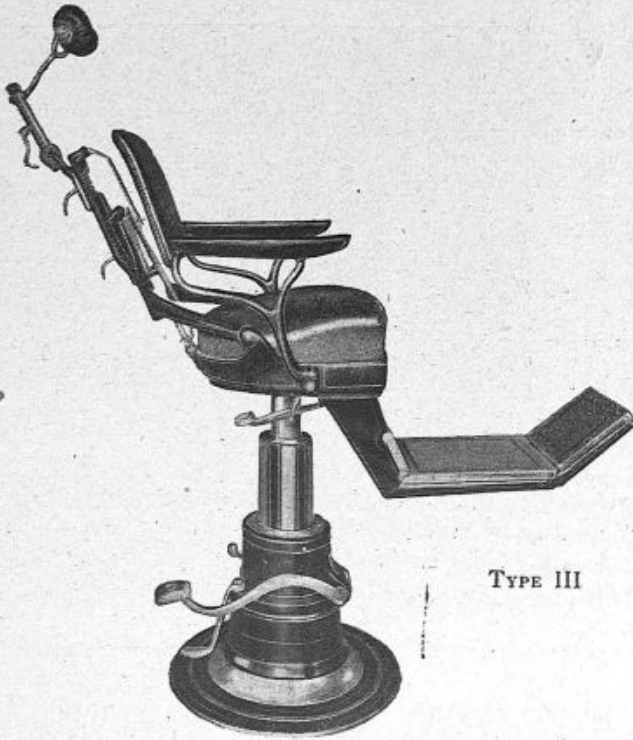
*8623. — Table de WECKER, pour opérations sur les yeux.

Même modèle avec serre-tête ordinaire.

8622. — Table de WECKER, à pompe.

FAUTEUILS à POMPE pour DENTISTES


TABOURET D'OPÉRATEURS



TYPE III

8654

*8654. — Fauteuil à pompe pour dentiste à frein automatique, têtière pivotante tout en acier matricé, siège anatomique permettant de placer le patient dans la position voulue, pédales et manette sont en acier chromé, peinture au *Duco*, toutes teintes, hauteur du sol au siège 90 %.



8661

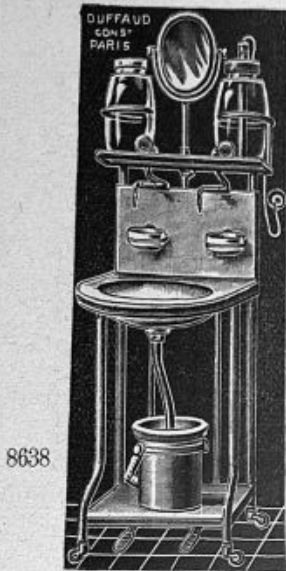
*8661. — Tabouret d'opérateur très confortable, l'articulation se fait par ressort très puissant. Tapisserie en cuir, maroquin ou l'oreïd.



TYPE II

8643

*8643. — Fauteuil à pompe pour dentiste à un seul cylindre et muni d'un dispositif rendant la montée très douce et sans interruption d'élévation entre les coups de pédale, tapisserie *Pegamoïd* (premier choix, marche-pied pour enfant, la base de ce fauteuil a une bordure nickelée, hauteur du sol au siège 75 %.



8638

*8638. — **Lavabo** roulant à 2 barils possède un dispositif électrique donnant de l'eau chaude à 60°, une table cuvette en porcelaine avec bonde nickelée et glace biseautée articulée, les 2 robinets fixes et réglables sont actionnés par un mouvement à pédales. Ce lavabo très pratique n'exige aucun entretien.



8639

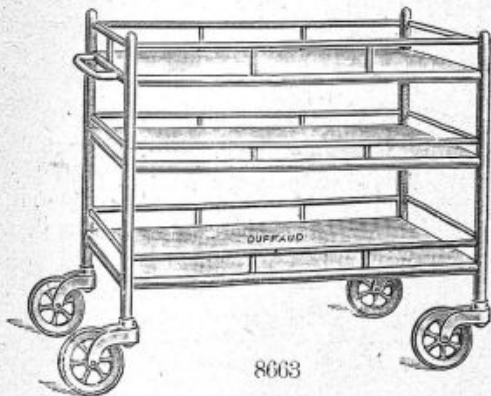
*8639. — **Lavabo** roulant avec 1 baril de 5 litres, cuvette en faïence, robinet fixe réglable actionné par mouvement à pédale, bonde nickelée, porte-savon et porte-brosse, seau à vidange avec couvercle.



8640

*8640. — **Lavabo** roulant avec 2 barils de 5 litres; cuvette en faïence avec mouvement à pédale actionnant 2 robinets fixes réglables, bonde nickelée, porte-savon, porte-brosse sur monture nickelée, seau de vidange en faïence et couvercle.

8662. — **Supplément** pour flacon d'eau savonneuse avec robinet à pédales.



8663

*8663. — **Chariot** pour le transport des pansements et médicaments avec roues caoutchoutées.

Longueur 75 %

Largueur 50 %

Hauteur 80 %

Ce modèle bâti en tube d'acier et soudé à l'autogène et laqué blanc au four, possède 1 tablette supérieure en glace et 2 tablettes inférieures en tôle laquée blanc.

(Nous fabriquons tous modèles sur demande).

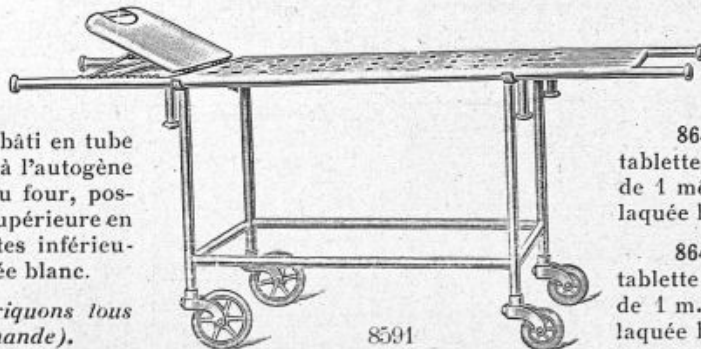


8664

TABLE pour LABORATOIRE

*8664. — 1 Table avec tablette supérieure en glace de 75x50 et une tôle laquée blanc en dessous.

8590. — 1 Table avec tablette supérieure en émail de 80 x 45 et une tôle laquée blanc en dessous.




8591

*8591. — **Lits** roulants pour hôpitaux, modèle très pratique avec plate-forme et têtère articulée formant brancard pour le transport des malades, bâti en tube d'acier et monté sur 4 roues caoutchoutées, longueur du brancard 1 m. 75, longueur du bâti 1 m. 05.

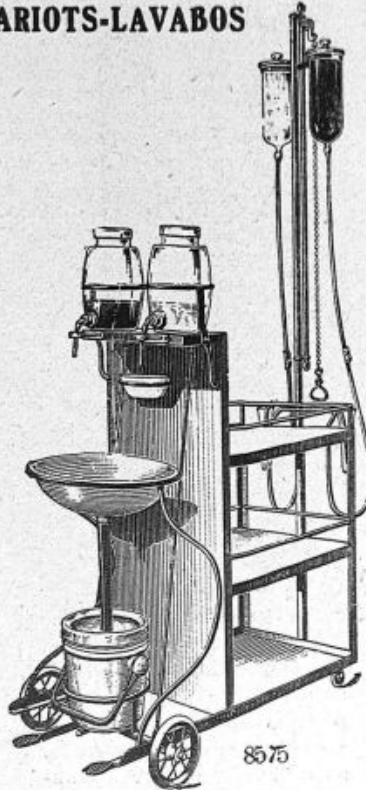
8641. — 1 Table avec tablette supérieure en lave de 1 mètre x 50 et une tôle laquée blanc en dessous.

8642. — 1 Table avec tablette supérieure en lave de 1 m. 20 x 60 et une tôle laquée blanc en dessous.

CHARIOTS-LAVABOS

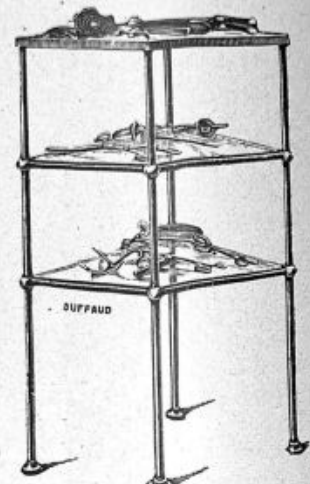


***8619 — Petit chariot roulant, modèle réduit avec 2 barils de 5 litres, robinets à pédale, cuvette et seau en émail, bocks en verre, 1 tablette glace p^r le haut et 2 tablettes en tôle laquée blanc.**



***8575. — Chariot-Lavabo pour Hôpital.**

Ce chariot-lavabo pour hôpital, de 1 x 50, largeur 85 c/m avec une tablette en glace et deux autres, tôle laquée blanc, une cuvette en faïence et seau de vidange, deux barils de 10 litres et robinet fixe réglable, actionné par un mouvement à pédales, porte-savon et porte-brosse avec laveur à deux cloches à hauteur variable et nickelées.




***8592. — Etagère de luxe tout en cuivre nickelé avec trois glaces 50 x 40, montée sur roues caoutchoutées.**

8621. — Même modèle à deux glaces.

***8576. — Table à examen pour O. R. L. du Docteur LE-MÉE.**

Cette table en tube d'acier et laquée blanc au four se compose d'une tablette supérieure en aluminium de 1 mètre x 60 et une tablette inférieure en tôle laquée, face à la table une grille de protection sur laquelle est fixée sur deux consoles une glace de 1 m. 15 permet d'y placer les flacons sur l'un des côtés, une tige nickelée à hauteur variable sur laquelle est suspendu un bock émail pour les lavages d'oreilles, sur le côté gauche une boîte nickelée dont le couvercle se lève par mouvement à pédale permet d'y jeter les pansements souillés, sur le côté opposé une boîte nickelée pour les compresses stériles, un crachoir de dentiste en verre monté sur un support mobile pivotant. Cette table très pratique réunit tous les appareils nécessaires pour les examens et pansements.




8624. — Même modèle avec une plaque de lave au haut.

8586. — La même en glace.

8650. — Guéridon roulant avec une glace ST-GOBAIN et une glace cathédrale.

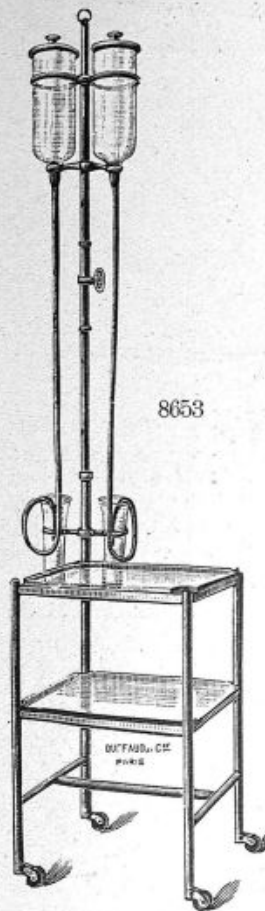
N ^o	Hauteur	Long.	Larg.
*8650	80	45	35
8651	80	50	40
8652	80	60	45
8653	80	75	50




8650

APPAREILS pour INJECTIONS

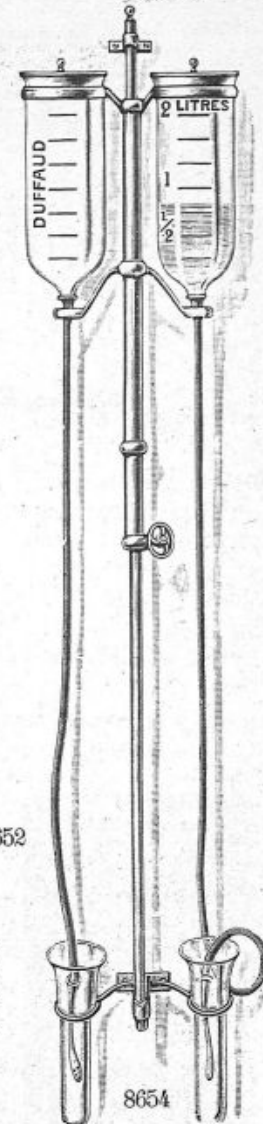
(à hauteur variable)



8653



8652



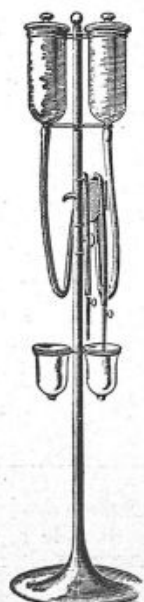
8654

*8652. — Appareil à 2 cloches pour injections, monté sur guéridon roulant de 50×40 avec 2 tablettes en glace, tiges nickelées à hauteur variable avec armature pour recevoir les 2 cloches de 2 litres chaque, tubes caoutchouc, pince et porte canule, cet appareil possède latéralement une capsule en verre ainsi qu'une cuvette en *pyrex*.

8653. — Même modèle sans capsule, ni cuvette.



8655



8657

*8654. — Laveur mural de DUFFAUD, en cuivre nickelé se fixant au mur à l'aide de 4 vis avec 2 cloches de 2 litres, éprouvettes caoutchouc, presse tube, prêt à poser.

*8655. — Appareil à injections, monté sur trépieds roulant avec 2 cloches de 2 litres.

8656. — Même modèle à 1 cloche.


*8657. — Appareil à injections, monté sur un pied en fonte.

8658. — Même modèle à 1 cloche.

*8659. — Guéridon roulant en tube d'acier, laqué blanc de 50×40 avec une capsule verre et une cuvette en verre *pyrex* disposée latéralement de chaque côté du guéridon.



8659

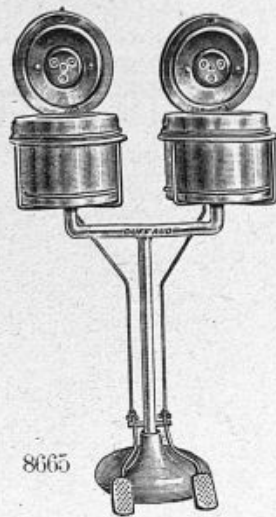


8662

*8662. — **Liseuse** au lit à hauteur variable, le grand plateau désaxé permet de prendre ses repas au lit et se fixe au-dessus du malade.

8663. — **Dossier** mobile à élévation variable se plaçant sous l'oreiller ou le matelas.

8664. — **Petite table** pour manger au lit, tôle laquée blanc.



8665

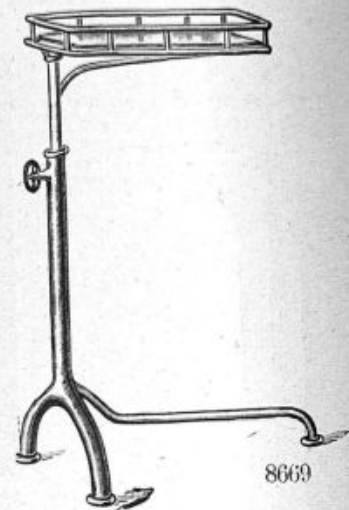
*8665. — **Support** à pédales p^r boîtes venant d'être auto-clavés.

Ce modèle à l'avantage d'y fixer des boîtes avec couvercles à charnières, l'ouverture s'obtient en faisant pression sur la pédale fixée au pied en fonte ou montée sur un bâti monté sur roulettes.

8666. — Même modèle pour 1 boîte.

Les prix s'entendent seulement p^r les supports à pédale.

8668. — **Boîte** spéciale à charnières pour ce support, *la pièce*.



8669

*8669. — **Porte-plateau** à hauteur variable pour être placé à travers la table d'opération p^r recevoir les instruments stérilisés.



8670

*8670. — **Porte-plateau** à hauteur variable avec 3 cuvettes émail pour instruments de 34 x 23.

8671. — Le même avec 2 cuvettes.



8672

*8672. — **Porte-plateau** à hauteur fixe avec plateau en tôle émaillée de 34 x 23.



8673

*8673. — **Porte-capsule** à hauteur variable.

8674. — Le même à double capsule verre.

8675. — Le même modèle fixe avec une capsule.




8676

*8676. — **Crachoir** en tôle émaillée monté sur patin en fonte et laqué blanc.

8677. — Même modèle sur support p^r scellement au mur ou montage par vis.

8678. — **Crachoir** de sol émaillé.

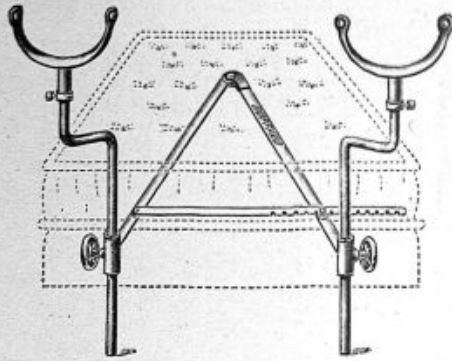


8679

*8679. — **Support** pour les pansements des jambes, en métal laqué blanc, avec traverses permettant le repos de la jambe dans les pansements.

8667. — **Baquet** en zinc permettant de recueillir l'eau des lavages et des pansements sales se fixant sous le support.

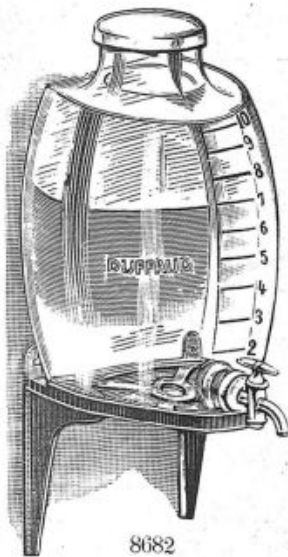
COMPAS GYNÉCOLOGIQUE



8680

*8680. — **Compas** gynécologique de DUFFAUD, formé de deux tiges d'acier articulées dont l'extrémité supporte des porte-jambes à hauteur variable, permet les examens ainsi que les interventions de petite chirurgie dans la position la plus favorable, sa fixation entre deux matelas ainsi que le poids du corps du patient lui assure une stabilité parfaite.

Encombrement, . Poids




8682

*8682. — **Baril** en verre avec robinet étain p^r solution antiseptique.

Modèle de.....	5 litres	10 litres
n ^o	8685	8682
Support pour baril.....	8684	8687
Robinet en verre	8689	8688
Robinet en étain.....	8683	8686

*8681. — **DISPOSITIF** du D^r Pierre CAHEN pour les petites interventions gynécologiques et périméales à domicile (*modèle déposé*).



8681

Simple et pratique, le dispositif du Docteur CAHEN se compose de 3 pièces peu encombrantes se fixant sur un manche en bois ou tout autre bâton rigide similaire.

Il comprend :

1^o Une corde destinée à maintenir la flexion des cuisses par l'intermédiaire du manche en bois.

2^o Une paire de cales métalliques destinées à maintenir l'adduction des cuisses.


3^o Un champ tubulaire destiné à fixer le ou les champs stériles.

Mode d'emploi :

1^o Disposer la corde sur la table sous un oreiller, placer le malade cuisses fléchies de telle sorte que le bassin déborde un peu de la table et que les épaules portent sur l'oreiller.

2^o Armer le manche bois avec les écarter cuisses en métal et les glisser sous les genoux du malade, les régler ensuite à l'écartement désirable pour avoir un bon jour.

Prix de l'appareil nickelé avec champ opératoire et sa corde de fixation.



8691



8706

“ **LE TROOL** ” pour médecins, dentistes, laboratoires, hôpitaux, etc., etc.

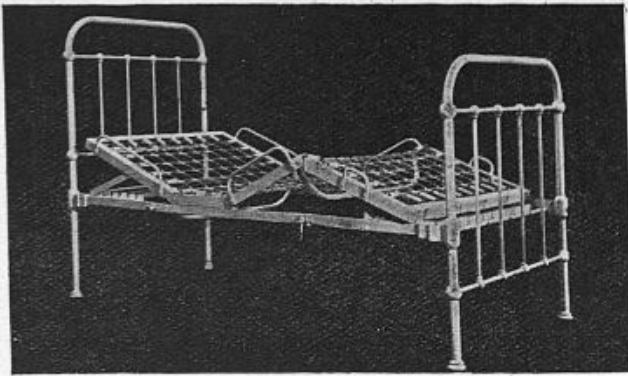
Fonctionne à l'aide d'une pédale, les déchets disparaissent en un clin d'œil dans le seau intérieur qui se referme hermétiquement.

*8691. — **Modèle** avec calotte en cuivre nickelé.

8701. — — — — — chromé.

8706. — — — — — en laquée blanc, hauteur 60 %, diamètre 30 %.

LITS et TABLES de NUIT pour HOPITAUX




8692

*8692. — Lit d'hôpital à sommier articulé. Grâce à l'articulation du sommier on peut modifier diverses positions chez les opérés ainsi que pour le traitement des fractures.

8693. — Supplément pour roulettes caoutchoutées, se fabrique en tube rond de 35 $\frac{m}{m}$ ou en tube carré.

8694. — Lit divan d'infirmier, dossier en tube d'acier de 35 $\frac{m}{m}$, longueur 2 mètres, largeur 0 m. 80.



8695

*8695. — Lit d'hôpital avec sommier à lames d'acier. Le sommier repose sur des galets qui en roulant facilitent l'allongement des lames et donne une élasticité parfaite. Dossier en tube de 35 $\frac{m}{m}$.

8696. — Le même, modèle ordinaire avec dossier de 20 $\frac{m}{m}$.

8697. — Lit d'hôpital pliant en fer forgé, modèle fort avec sommier à lames d'acier, se fait en 0 m. 80 \times 1 m. 90 \times 0 m. 90.

8698. — Lit d'hôpital pliant en tube d'acier, piliers 26 $\frac{m}{m}$, modèle fort avec sommier à lames d'acier.

8699. — Piliers 32 $\frac{m}{m}$, modèle extra fort avec sommier à lames d'acier se fait en 0 m. 80 \times 1 m. 90 \times 0 m. 90.

8700. — Lit de gâteaux en fer forgé de 18 $\frac{m}{m}$, fond en feuillard, galerie rabattante, permettant de sortir le malade avec bac et tiroir galvanisés.



8702


*8702. — Lit de pouponnière pour maternité avec roulettes, dossier en tube de 26 $\frac{m}{m}$.

Hauteur 1 m. 04

Largeur 0 m. 45

Longueur 0 m. 80

*8712. — Chaise ordinaire en métal.



8703



8712

*8703. — Table de nuit en fer forgé rond de 18 $\frac{m}{m}$, dessus en faïence, tiroir et coffre inférieur.

8704. — Table de nuit en fer forgé rond de 14 $\frac{m}{m}$ avec 3 tablettes tôle.

8705. — Table de nuit en fer forgé rond de 25 $\frac{m}{m}$ avec tiroir et coffre supérieur.

8707. — Paravent pliant avec 3 sections, cadres en tube de 20 $\frac{m}{m}$ et toile blanche, chaque section à 0 m. 75, hauteur 1 m. 80.

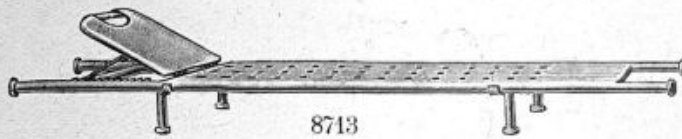
8708. — Dossier mobile à élévation variable se plaçant sous l'oreiller ou le matelas.

8709. — Table pour manger au lit en tôle laquée blanc.

8710. — Appareil du Docteur BOPP pour le transport des malades dans le lit.

Cet appareil se compose de deux montants verticaux monté sur roulettes caoutchoutées munie d'un système d'accrochage qui permet le transport du malade sans le déplacer du lit à la salle de radio.

BRANCARDS pour le TRANSPORT des BLESSÉS




*8713. — Brancard en tube d'acier avec tête articulée et dessus en tôle perforée.



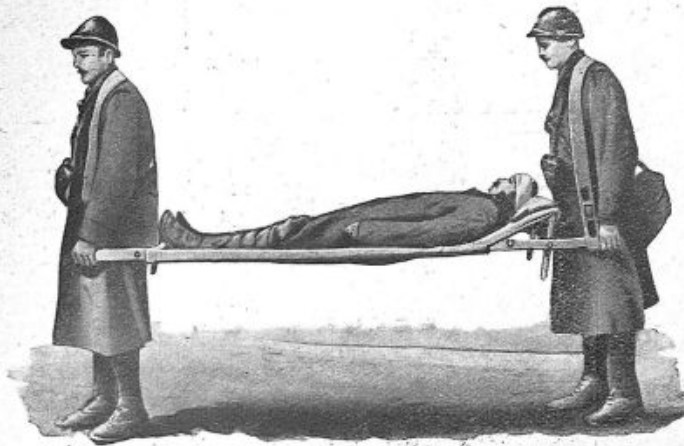
8714

BRANCARD PLIÉ AVEC SES BRETelles



8714

VUE DE PROFIL (TOILE CLOUÉE)




BLESSÉ COUCHÉ SUR "BRANCARD FRANCK"

*8714. — Le brancard FRANCK est en usage dans tous les hôpitaux et grandes administrations, sa réputation n'est plus à faire, son poids minime, sa robustesse et le peu d'encombrement en font un objet de toute première nécessité, sa place se trouve indiquée dans tous les services médicaux.

*8715. — Voiturette porte-brancard avec roues caoutchoutées munie du brancard "SYSTÈME FRANCK" pour
Hôpitaux, Ambulances,
Sociétés de Secours,
Sapeurs-Pompiers,
Chemins de Fer, Usines,
etc., etc.

Ce modèle est adopté par de nombreuses municipalités.



8715

VOITURETTE PORTE-BRANCARD (A ROUES CAOUTCHOUTÉES)

MEUBLES de LUXE pour CABINETS DENTAIRES

(Modèles déposés)



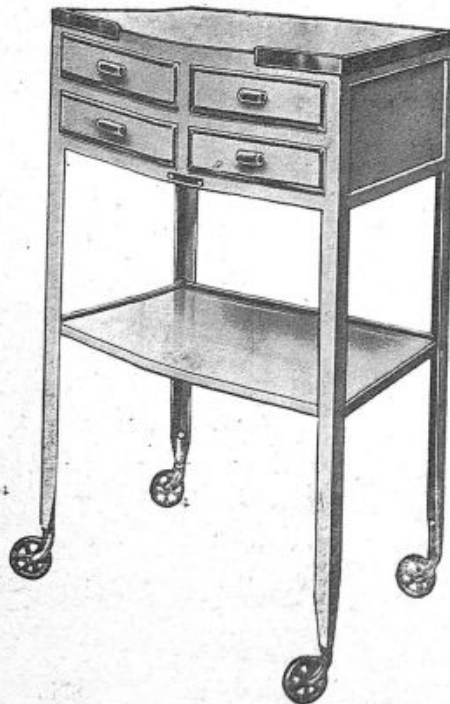
8750



8732

*8730. — Meuble de luxe pour cabinets dentaires, hauteur du sol au marbre 1 m. 07, hauteur du marbre à la vitrine 0 m. 23, largeur 0 m. 83, profondeur 0 m. 35, garniture en laiton chromé, fond de glace argenté.

8731. — Meuble de luxe roulant de 0.90 x 53 x 35 avec 4 tiroirs coulissants dessus opaline, garniture chromée, roues caoutchoutées.



8733


*8732. — Meuble de luxe pour cabinets dentaires, hauteur du sol au marbre 1 m. 15, hauteur du marbre à la vitrine 0 m. 23, largeur 0 m. 83, profondeur 0 m. 35, garniture en laiton chromé, fond de glace argenté.

*8733. — Meuble de luxe roulant de 0.90 x 53 x 35 avec 2 tiroirs coulissants dessus opaline, garniture chromée, roues caoutchoutées.


VITRINES en MÉTAL



8746



8749



8752

*8752. — Vitrine accrochable en métal laqué blanc, modèle à 2 portes avec crémone nickelée de 60 x 72 x 30 avec 3 tablettes en glace.

10% en plus pour portes nickelées.

Ces modèles sont vitrés comme ceux de la page 215 et sont munis d'un coffre à la partie inférieure avec séparations pour les pansements et objets divers.

MODÈLE A 2 PORTES AVEC COFFRE

- 8745. — Vitrine à coffre de 180 x 80 x 40 à 4 glaces.
- *8746. — Même modèle de 170 x 75 x 37 3 —
- 8747. — — de 155 x 75 x 35 3 —

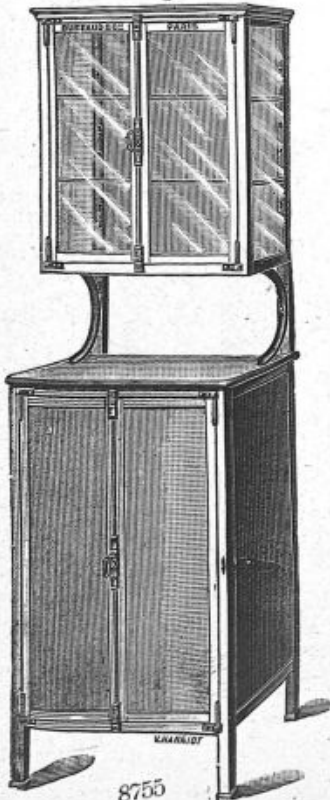
MODÈLE A 1 PORTE AVEC COFFRE

- 8748. — Vitrine à coffre de 170 x 55 x 35 à 3 glaces.
- *8749. — Même modèle de 160 x 55 x 35 3 —
- 8750. — — de 150 x 55 x 35 3 —

10% en plus pour portes nickelées.

*8755. — Armoire-vitrine. Ce modèle d'armoire-vitrine très recommandé avec ses 2 portes vitrées sur toutes ses faces, en verre double avec fond en tôle laquée blanc, 2 étagères en glace de Saint-Gobain, sa fermeture est assurée par une serrure nickelée. Sa hauteur totale est de 1 m. 75, la vitrine à 60 % de haut sur 70 % de large et 30 % de profondeur avec 2 glaces de Saint-Gobain à hauteur variable. L'armoire tout métal à 60 % de haut, 70 % de large et 40 % de profondeur avec 2 compartiments intérieurs permet d'y placer des pansements et divers objets, sa fermeture est assurée également par une crémone, le dessus de cette armoire est en opaline blanche très épaisse, une petite galerie nickelée protège la chute des objets.

8756. — Supplément pour portes nickelées de la vitrine.



8755

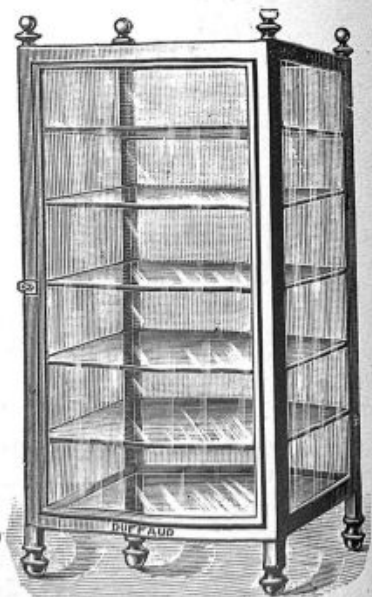
Vitrine de luxe en cuivre nickelé.					
N ^o	Haut.	Larg.	Prof.	Portes	Tablets
8737	1-15	0-50	0-25	1	4
8738	1-50	0-70	0-40	2	4
8739	1-60	0-75	0-45	2	4
*8740	1-70	0-75	0-45	2	5

*8742. — Vitrine accrochable en métal laqué blanc de 60 x 40 x 30 avec 2 tablettes.

8743. — 10% en plus pour porte nickelée.



8742




8740

ARMOIRES à PHARMACIE à RIDEAUX MÉTALLIQUES

Brevetées S. G. D. G.


Ces modèles très pratiques permettent de pouvoir y placer les produits chimiques et pharmaceutiques, les taches qui peuvent se produire ne s'imprègnent pas comme dans les armoires en bois, les coloris pour ses vitrines sont généralement blanc pour laboratoire, à la demande nous pouvons exécuter n'importe quelles couleurs.

Toutes nos armoires peuvent être munies de serrure avec un supplément.



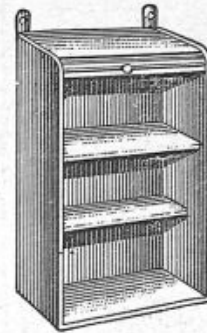
8756

*8756. — Nécessaire de toilette avec serrure de 44 × 24 × 60
Poids..... 7 kg. 200



8757

*8757. — Nécessaire de toilette avec serrure de 37 × 24 × 36
Poids..... 4 kg. 500




8758

*8758. — Modèle « Le Dispensaire » sans tiroir de 44 × 27 × 60
Poids..... 5 kg. 500
Modèle avec tiroir de 37 × 24 × 40



8759

*8759. — Armoire à pharmacie à deux étages de 44 × 24 × 50
Poids..... 5 kg. 500



8760

*8760. — Armoire « La Jumelée » de Madame et Monsieur pour les objets de toilette avec 2 rideaux, 4 tiroirs de 60 × 20 × 35



8761

*8761. — Armoire de luxe avec glaces biseautées avec 1 porte et 1 glace de 55 × 20 × 40
Poids..... 6 kg. 500




8762

*8762. — Armoire « Le Sanitaire », 1 rideau et 6 tiroirs de 55 × 20 × 41
Poids..... 7 kg.



8763

*8763. — Modèle « Le Dispensaire » à 2 étages de 30 × 20 × 45
Poids. 3 kg. 400



8764

*8764. — Modèle « Le Dispensaire » avec tiroir de 30 × 17 × 36
Poids. 3 kg. 400

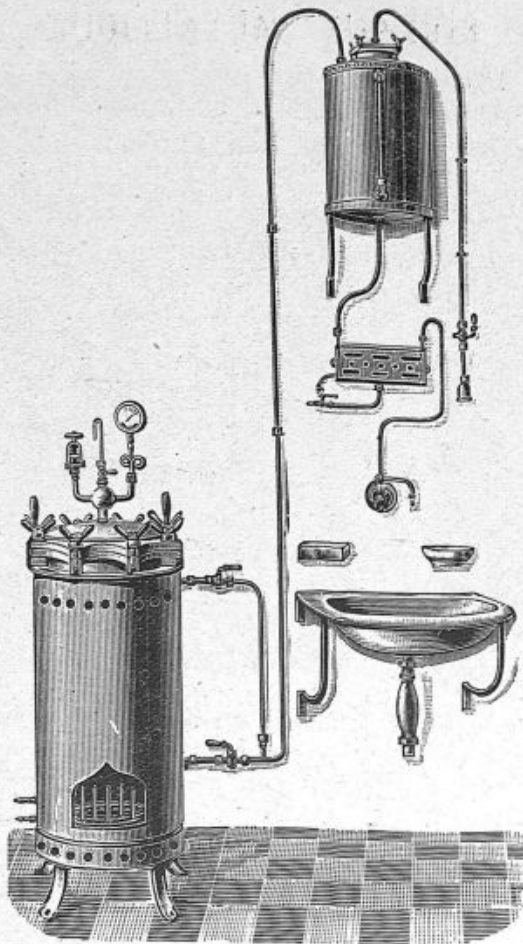


8765

*8765. — Armoire à douche avec serrure de 17 × 22 × 36
Poids.. 2 kg. 200

APPAREIL DE STÉRILISATION

sous pression à 134 degrés
Pour l'eau stérilisée et les pansements.



8770

*8770. — Appareil de stérilisation sous pression à 134 degrés pour l'eau et les pansements.

Cet appareil comprend un réservoir de 30 litres en cuivre rouge étamé intérieurement avec fermeture par boulon, support niveau d'eau, rentrée d'air filtré avec réchauffeur d'eau instantané à 40 degrés, robinet en cuivre nickelé au coude, tuyauterie, lavabo en porcelaine avec supports, bonde et siphon en cuivre nickelé, porte-brosse et porte-savon.

8770. — Avec autoclave de 0.25 de diamètre.
— — — 0.30 —
— — — 0.35 —
— — — 0.40 —

8771. — Supplément pour fourreau en cuivre.

8772. — — — p^r le contrôle des mines.

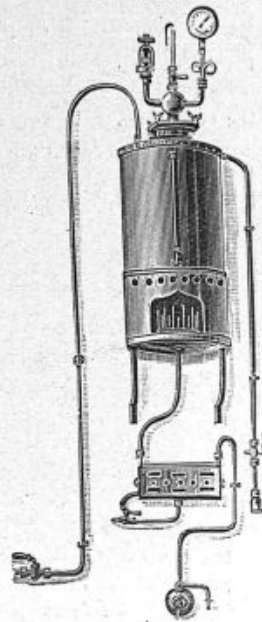
8773. — — — pour trompe à eau.

8774. — Vase à vide pour le séchage des pansements.

8775. — Robinet à pédale en remplacement de celui au coude.

8776. — Robinet mélangeur.

8777. — Distributeur cylindrique à savon liquide à pédale.



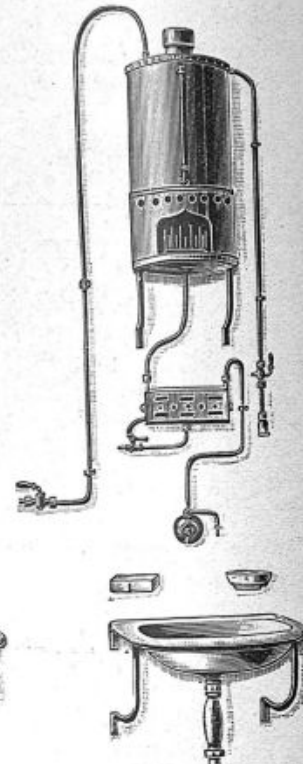
8880

*8880. — Bouilleur cylindrique sous pression p^r l'eau stérile à 134 degrés pour cabinets de consultations et pansements.

Ce bouilleur cylindrique sous pression de 20 litres en cuivre rouge, étamé intérieurement, chauffage au gaz, tube de niveau, supports, raccords d'arrivée d'eau et de trop plein, avec réchauffeur d'eau instantané à 40 degrés, robinet en cuivre nickelé au coude, tuyauterie, cuvette en porcelaine avec supports, bonde et siphon en cuivre nickelé, porte-savon, et siphon en cuivre nickelé, porte-brosse montés sur cuivre nickelé.

L'appareil prêt à poser.

*8881. — Même modèle pour l'eau bouillie.



8881


TOUS nos appareils de stérilisation page 218, 219 et 220 sont construits pour le chauffage au gaz.

Sur demande nous pouvons les équiper au
PÉTROLE, ESSENCE, GAZ BUTANE
GAZ et ÉLECTRICITÉ.


STÉRILISATEUR MONTÉ
sur châssis fixe.

*8882. — Stérilisateur du Docteur BONNET avec bouilleur rectangulaire de 20 litres, réchauffeur d'eau à 40 degrés, miroir ovale, appareil à savon liquide donnant automatiquement la quantité de savon, fonctionnant à pédale ainsi que le robinet, cuvette bonde et siphon nickelés.

L'installation est montée sur châssis pouvant se fixer au mur à l'aide de vis. Toutes les parties en cuivre sont finement nickelées.



8882



8883

Nouveau Bouilleur Cylindrique
de 30 litres

avec réchauffeur à gros débit
Système OCHOD
pour salle d'accouchement et pansement.

*8883. — Bouilleur cylindrique 30 litres en cuivre rouge, chauffé au gaz avec supports et niveau d'eau, raccords d'arrivée d'eau et de trop plein avec réchauffeur d'eau à 40 degrés à grand débit permettant de recueillir l'eau en abondance pour salle d'accouchement et de pansement, robinet au coude en cuivre nickelé, tuyauterie, cuvette en porcelaine avec supports, porte-savon et porte-brosse sur armature nickelée.

*8883. — Modèle pour 30 litres.

8884. — — pour 40 —

8885. — — pour 50 —

L'appareil prêt à poser.

Appareil de Stérilisation
monté sur châssis mobile
comprenant :

*8886. — Réservoir de 30 litres sous pression, fermeture par boulon, réchauffeur d'eau, glace ovale, robinet et savon liquide à pédales, porte-brosse, cuvette avec bonde et siphons nickelés, sur le côté droit un petit stérilisateur de 20 centimètres fonctionnant au gaz, pour les petits instruments un grand stérilisateur fonctionnant à pédales.

L'appareil tel représenté avec l'autoclave n° 8891 et son châssis n° 8886.

Diamètre
de l'autoclave.

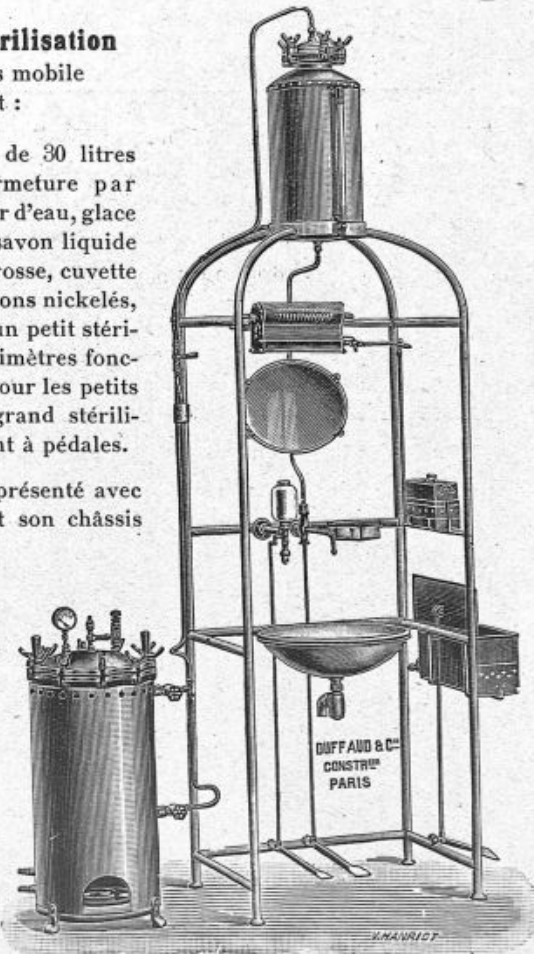
8887. — 25 c/m.

8888. — 30 —

8889. — 35 —


8890. — 40 —

8891. — Même installation sans autoclave à bouilleur cylindrique de 30 litres pour eau bouillie.



8891

8886



8895

***8895. — INSTALLATION d'un LAVABO**

Ce modèle ci-inclus représente la réunion dans la salle d'opérations de 2 lavabos, cuvettes ovales à gros bourrelets de 60 x 40 montées sur supports en fer laqué blanc et munis de deux siphons en cuivre nickelé, un appareil à savon liquide donnant automatiquement la quantité de savon et fonctionnant à pédales, 2 boîtes verre rectangulaires pour brosse avec glace ovale et robinet mélangeur.

***8896. — APPAREIL PERFECTIONNÉ**

Pour la stérilisation de l'eau et des pansements par la vapeur sous pression à 134° avec vase à vide pour le séchage des compresses, coton, etc., etc.

L'installation complète, fig. 8896 et 8895, comprend : 1 autoclave vertical de 35 % et 1 autoclave horizontal de 35 %, avec 2 réservoirs de 40 litres chacun, 2 cuvettes, 2 robinets mélangeurs, distributeur de savon liquide, etc., etc.

Même modèle avec autoclave.

8897. — de 40 centimètres.

8898. — de 45 —

8899. — de 50 —

Plus-value p^r chauffage électrique de 10 à 20 %.

P. S. — L'appareil à stériliser fig. 8896 doit être mis dans une pièce, adosser autant que possible à la salle d'opérations.

8895 bis. — Deux lavabos complète comme fig. 8895.

***8990. — AUTOCLAVES DE CHAMBERLAND**

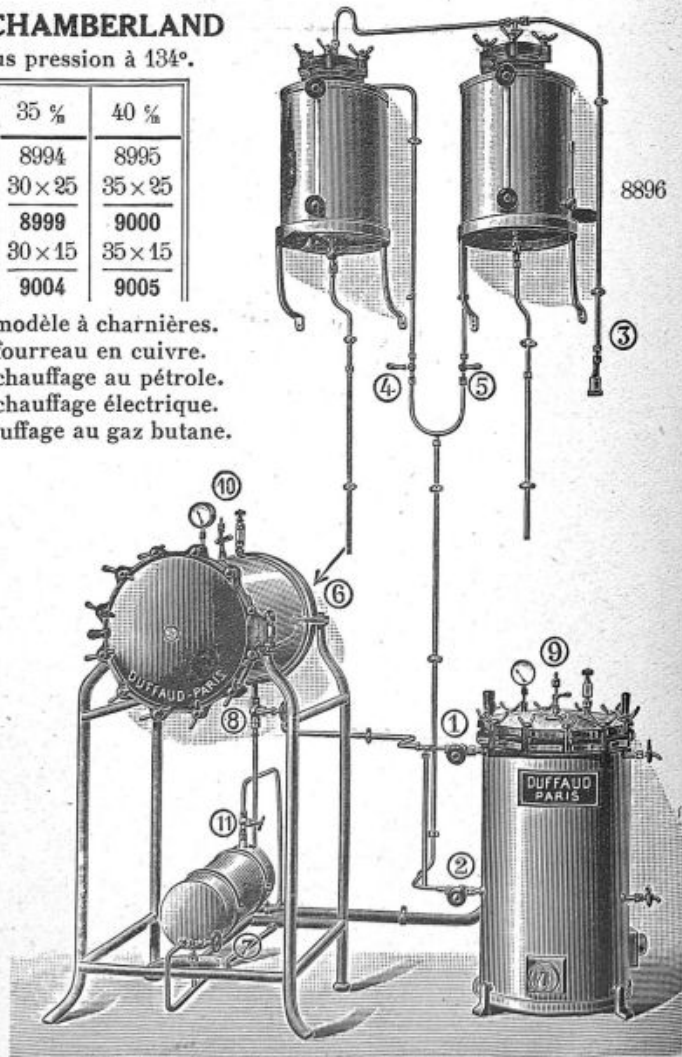
fonctionnant par la vapeur d'eau sous pression à 134°.

Diamèt. de l'autoclave	20 %	25 %	30 %	35 %	40 %
	8991	8992	8993	8994	8995
Boîtes autoclaves	18 x 20	22 x 20	26 x 25	30 x 25	35 x 25
	8996	8997	8998	8999	9000
1/2 Boîtes	18 x 12	22 x 15	26 x 15	30 x 15	35 x 15
	9001	9002	9003	9004	9005

8990

- 9006. — Supplément pour modèle à charnières.
- 9007. — — pour fourreau en cuivre.
- 9008. — — pour chauffage au pétrole.
- 9009. — — pour chauffage électrique.
- 9020. — — p^r chauffage au gaz butane.


Boîte de DOYEN pour autoclave voir page 181, n° 8380.




*9025. — **RADIOLOGIE**

*Nous construisons toute la
gamme des appareils
radiologiques
allant du générateur pour
Médecin praticien
au générateur à très grande
puissance kilovolt-standard
pour radiothérapie
ultra-pénétrante
à 500.000 volts.*

—
Nous consulter.



Générateur combiné 100 Ma - 100 Kv.

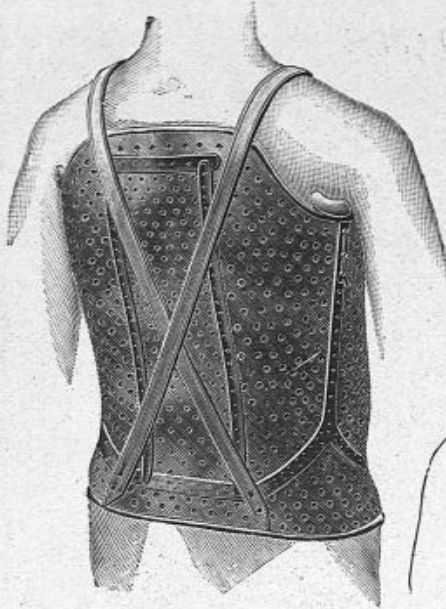


*9026. — **Table basculante**
à ampoule unique
permettant
toutes les opérations
radiologiques
en positions debout, couchée
et Trendelenburg.

—
Catalogues spéciaux
Prix et Devis sur
demande.

APPAREILS ORTHOPÉDIQUES

SCOLIOSE au 1^{er} et 2^e degrés, CYPHOSE, LORDOSE



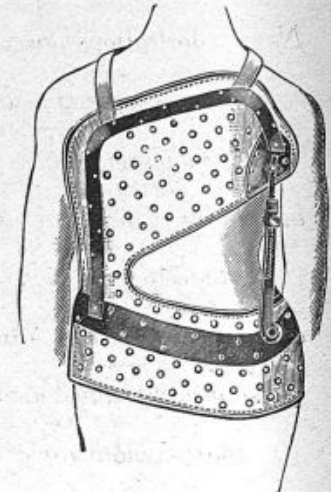
9030

*9030. — Appareil pour mal de POTT dorsal ou lombaire, en cuir moulé et perforé avec tuteurs métalliques et béquillons mobiles prenant point d'appui sur les hanches. Le moulage est indispensable.



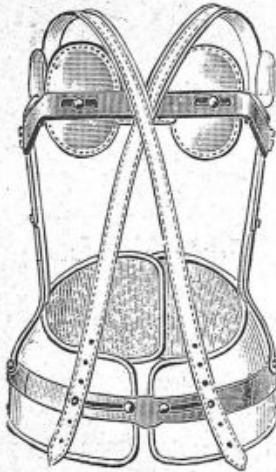
9031

*9031. — Appareil perfectionné, composé d'un collier monté sur une demi cuirasse en cuir moulé, perforé, ferrures nickelées avec charnières doubles p^r inclinaison graduée.

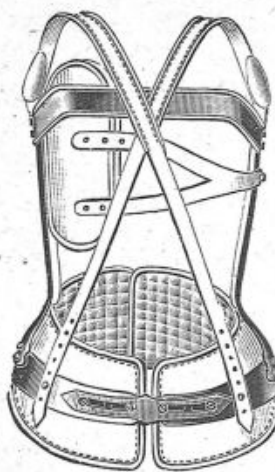


9032

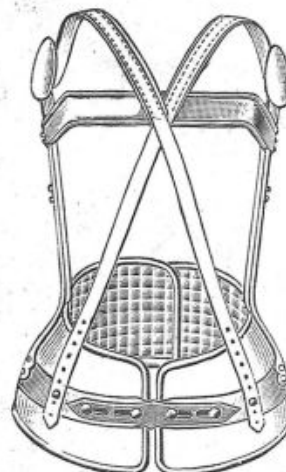
*9033. — Corset à 2 tubulures latérales avec point d'appui sur ceintures en cuir moulé.



9033



9034



9035

*9034. — Corset à 2 tuteurs latéraux et 1 transversal prenant point d'appui sur une ceinture en cuir moulé avec plaque compressive.

Mesure à prendre

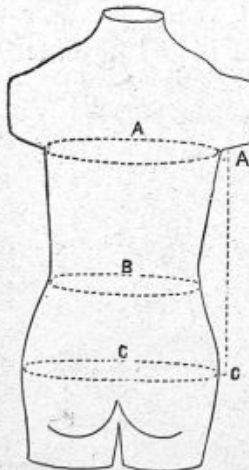
C. Circonférence du bassin.

B. Circonférence de la taille.

A. Circonférence sous les aisselles.

A. C. Hauteur du bassin aux aisselles.

Indiquer le sexe et l'âge, indiquer le côté de l'omoplate saillante.



*9035. — Corset à deux tuteurs latéraux et un transversal prenant point d'appui sur une ceinture en cuir moulé.



9036

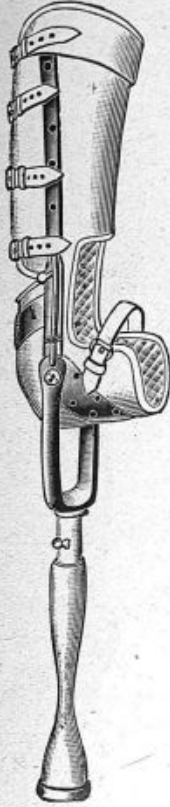
Appareil de maintien pour appliquer après le traitement chirurgical des articulations, luxation, congénitale et coxalgie.

*9036. — Cuirasse en cuir moulé, perforé avec fermetures nickelées et un cuissard articulé.

Le même avec 2 cuissards articulés.

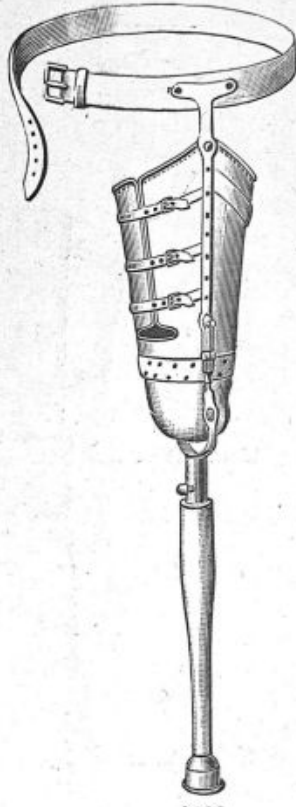
« Le moulage est indispensable; il doit comprendre le tronc, le bassin et les cuisses jusqu'aux genoux ».

APPAREILS de PROTHÈSE



9038

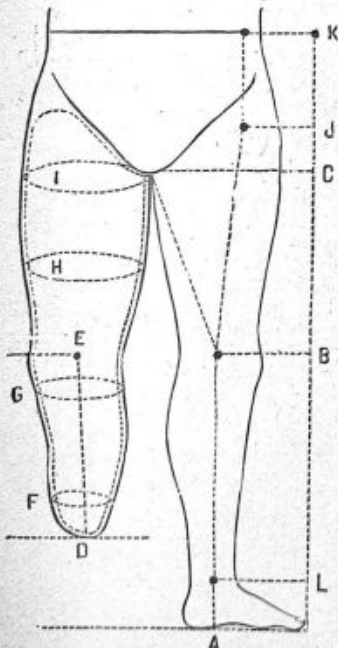
*9038. — **Jambe** artificielle à marcher sur le genou, cuissard et genouillère cuir moulé, articulation à verrou permettant de replier le pilon pour s'asseoir.



9039

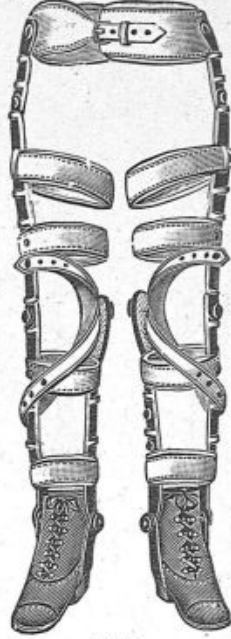
*9039. — **Jambe** artificielle à pilon p^r amputé de la cuisse, cuissard en cuir moulé, genou à articulation à verrou permettant la flexion pour s'asseoir.

AMPUTATION DE LA JAMBE
tiers inférieur, tiers moyen



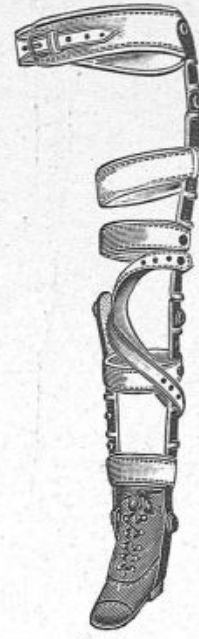
- A. B. Hauteur du sol au centre du genou.
- B. C. Hauteur du centre du genou à l'entre-jambe.
- A. C. Haut^r totale du sol à l'entre-jambe.
- B. Circonférence du genou.
- L. Circonférence à la cheville.
- D. E. Haut^r de l'extrémité du moignon au centre du genou.
- F. Circonférence au bout du moignon.
- G. Circonférence au milieu.
- H. Circonférence au-dessus du genou.
- I. Circonférence en haut de la cuisse.

(Indiquer le côté amputé).



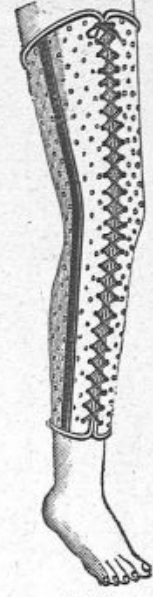
9040

*9040. — **Appareil** à double montants latéraux, palette interne au genou, fronde en cuir pour rappeler le genou, étrier fixé après la chaussure (prix sans la chaussure).



9041

*9041. — Même modèle avec ceinture articulée (sans la chaussure).



9042

*9042. — **Appareil** pour le genou en cuir moulé et perforé, garni de ferrures d'acier nickelé inamovible.

*9043. — **Appareil** rigide pour paralysie des chevilles, cuir moulé et perforé avec montants latéraux nickelés.

*9044. — **Appareil** à montants latéraux, rigides au genou, articulé aux chevilles et à coxo, étrier fixé à la chaussure, bride en T.

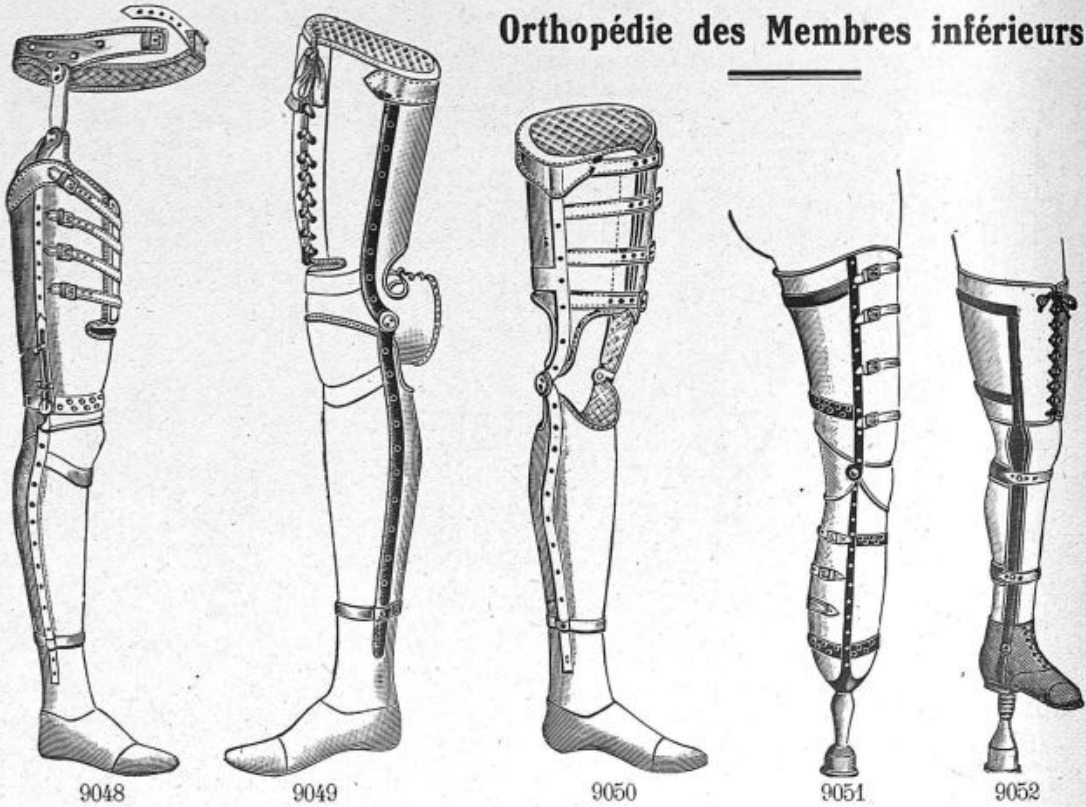


9044



9043

Orthopédie des Membres inférieurs



*9048. — **Jambe** artificielle pour amputés de cuisse, pied articulé avec genou à articulation à verrou fixe pendant la marche et permet la flexion pour s'asseoir.

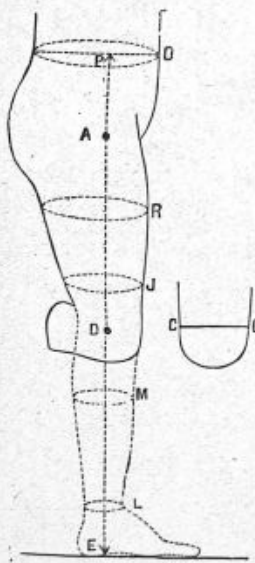
*9049. — **Jambe** artificielle pour marcher sur le genou, articulation libre, avec muscle artificiel aidant à porter la jambe en avant.

*9050. — **Jambe** artificielle, articulation libre, cuissard avec embrase prenant point d'appui sous l'ischion, pied articulé, haut le pied en bois, malléoles en bois.

*9051. — **Jambe** pylon, articulation libre avec cuissard et jambièrre en cuir moulé et pylon.

*9052. — **Appareil** de marche à montants latéraux rigides, cuissard en cuir moulé, pylon pour raccourcissement.

P. S. — A défaut de moulage donner un tracé très exact de la jambe.

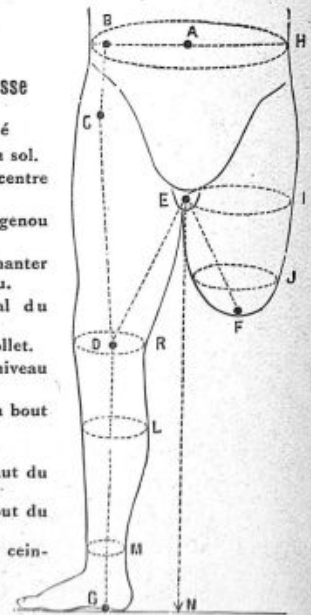


Amputation de la Jambe au tiers supérieur

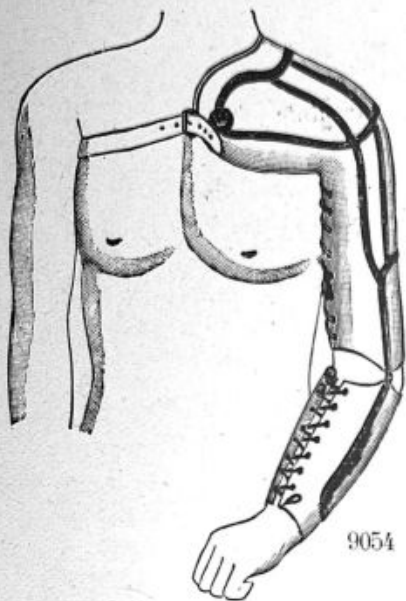
- Côté sain, pied non chaussé
- A. E. Long^r de l'ischion au sol.
 - A. D. Long^r de l'ischion au centre du genou.
 - D. E. Long^r du centre du genou au sol.
 - A. D. Longueur du grand trochanter au centre du genou.
 - D. Diamètre transversal du genou.
 - M. Circonf. du mollet.
 - L. Circonf. au niveau des malléoles.
 - R. Circonf. du haut de la cuisse.
 - O. Circonf. de la ceinture.
- Quel est le côté amputé.

Amputation de la Cuisse

- Côté sain, non chaussé
- E. N. Long^r de l'ischion au sol.
 - E. D. Long^r de l'ischion au centre du genou.
 - D. G. Long^r du centre du genou au sol.
 - C. D. Long^r du grand trochanter au centre du genou.
 - R. Diamètre transversal du genou.
 - L. Circonférence du mollet.
 - M. Circonférence du niveau des malléoles.
 - E, F. Long^r de l'ischion au bout du moignon.
 - Longueur du pied.
 - I. Circonférence du haut du moignon.
 - J. Circonférence du bout du moignon.
 - H. Circonférence de la ceinture.
- Quel est le côté amputé.

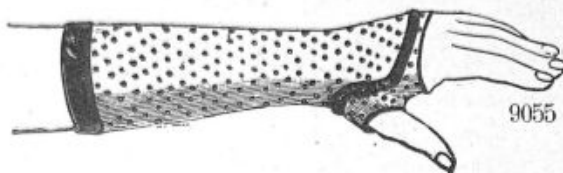


APPAREILS de PROTHÈSE

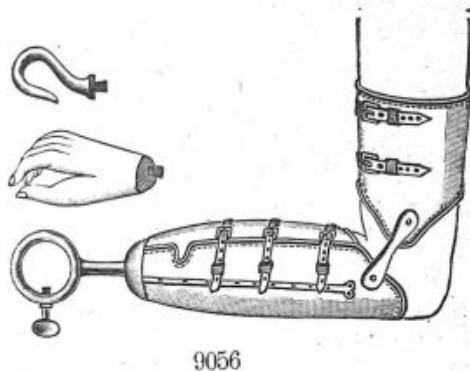


*9054. — Appareil pour pseudarthroses humérales, résection de la tête de l'humérus et résection du coude, une double charnière plane au niveau du coude ce qui permet les mouvements d'extention et de flexion.

9054bis. — Appareil pour pseudarthroses fémorales et résection de la hanche.



*9055. — Appareil en cuir moulé, perforé, avec fermetures nickelées pour pseudarthroses de l'avant-bras et résections du poignet.



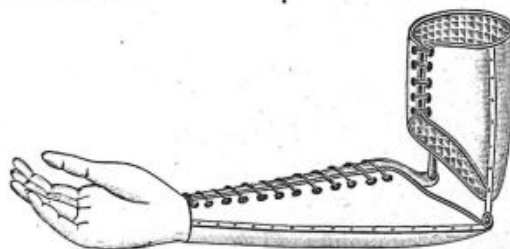
*9056. — Avant-bras, ouvrier et agricole, articulé au coude avec crochet, anneau, douille et fourchette.

9057. — Main à pouce articulé se vissant.



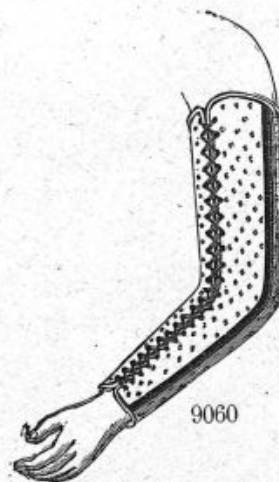
9058

*9058. — Appareil en cuir moulé, doigts rigides.



9059

*9059. — Avant-bras, articulé au coude avec main à pouce articulé, crochet et fourchette se vissant dans le creux de la main, le pouce s'ouvre automatiquement en étendant le bras.



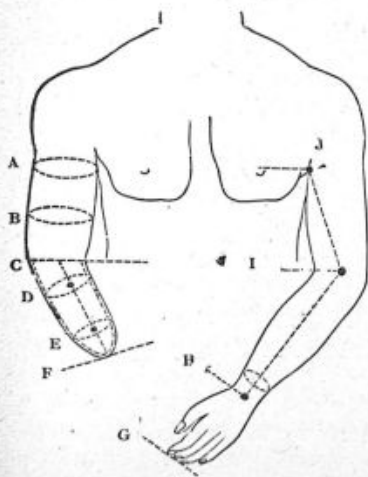
9060

*9060. — Appareil p^r le coude en cuir moulé et perforé, garni de ferrure acier inamovible.

*9061. — Avant-bras, ouvrier et agricole, articulé au coude, brassard moulé, montant nickelé avec crochet, anneau, douille et fourchette.



9061



MESURES A PRENDRE

Côté sein

Longueur de l'acromion au centre.

I.H. Du coude au poignet.

J. I. De l'aisselle au coude.
Circonférence au-dessous du coude.

Circonférence du poignet.

Côté amputé

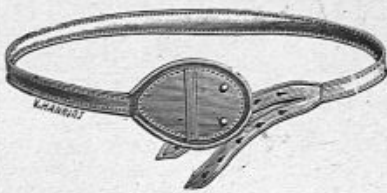
Longueur de l'acromion au bout du moignon.

A.F. Longueur de l'aisselle au bout du moignon.

A. Circonférence du haut du moignon.

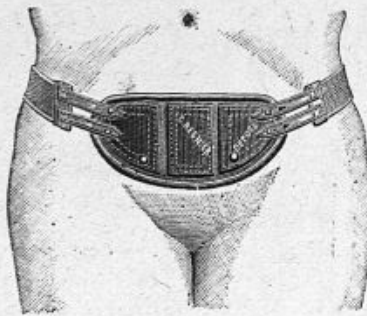
B. Circonférence du bout du moignon.

Circonférence oblique du corps.



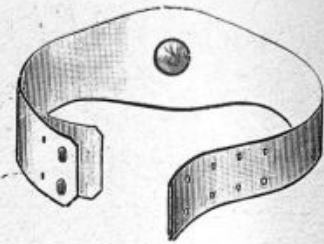
9065

*9065. — **Bandage** pour hernie ombilicale.



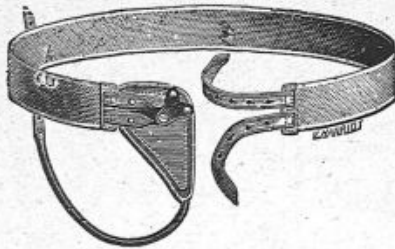
9069

*9069. — **Bandage** pour éven-tration à plaque ovale.



9070

*9070. — **Bandage** p^r hernie ombilicale chez les enfants du 1^{er} âge en caoutchouc vulcanisé.



9068

*9068. — **Bandage** pour hernie scrotale (volu-me d'un poing), ressort à forte pression et pelote dite anatomique.

Le même, mais double.

MESURES A PRENDRE POUR LES BANDAGES
 Circonférence du bassin un peu au-dessous des crêtes iliaques, le malade étant debout.
 Indiquer le côté de la hernie inguinale, scrotale ou crurale, indiquer âge et sexe.
Pour les hernies ombilicales
 Circonférence du corps au niveau de l'ombilie, indiquer la grosseur.



9072

*9072. — **Bandage** pour hernie inguinale dou-ble, 3^{me} degré (grosseur d'un œuf de poule).




9076

*9076. — **Bandage** pour hernie inguinale, 3^{me} degré (grosseur d'un œuf de poule).



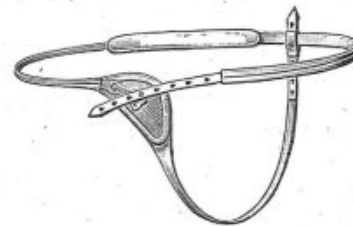
9073

*9073. — **Bandage** pour hernie inguinale dou-ble, 2^{me} degré (grosseur d'une forte noix).



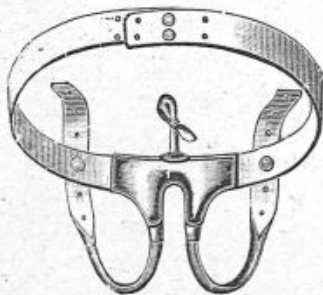
9078

*9078. — **Bandage** pour hernie inguinale du 1^{er} degré (volume d'une noisette).




9074

*9074. — **Bandage** p^r hernie inguinale tendant à descendre ou descendant dans le scrotum, pelote anatomique sous-cuisse fixée à la pelote.



9080


*9080. — **Bandage** inguinale double pour nou-veau-né avec pelote caoutchouc gonflée d'air.



9075

*9075. — **Bandage** p^r hernie inguinale à pelote triangulaire (volume d'une noix).

CEINTURES ABDOMINALES



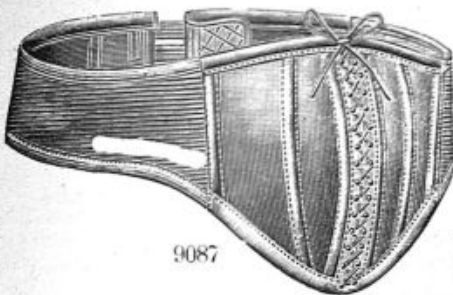
9085

*9085. — Ceinture du Prof^r LEDENTU p^r rein mobile, faite entièrement de tricot anglais élastique, convient aux malades ne pouvant pas supporter la pression des ressorts, elle moule entièrement la paroi abdominale depuis le pubis jusqu'au creux épigastrique.



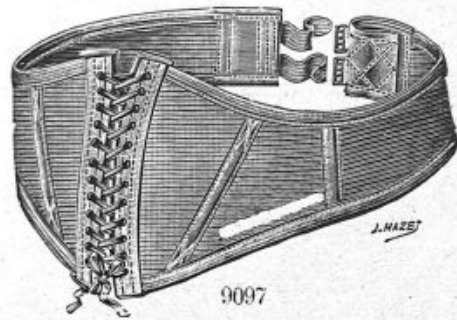
9086

*9086. — Ceinture pour immobiliser le pubis sert à immobiliser les organes du bassin, se moule sur toutes les parties de l'abdomen, en entourant le pubis, elle est applicable dans les cas de légères déviations utérines.



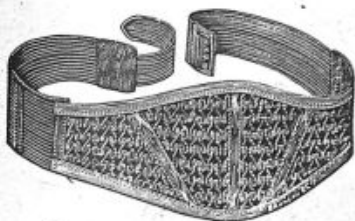
9087

*9087. — Ceinture de grossesse du P^r PINARD, applicable dans les cas de relâchement des parois abdominales chez les femmes enceintes, elle a pour but de maintenir l'utérus dans une position déterminée, le ventre est en couil, les côtés élastiques.



9097

*9097. — Ceinture pour hernie de la ligne blanche, l'ouverture lacée devant est garnie de chaque côté d'un coussin de forme cylindrique garni de peau ayant pour but de comprimer la hernie produite par écartement des muscles droits.


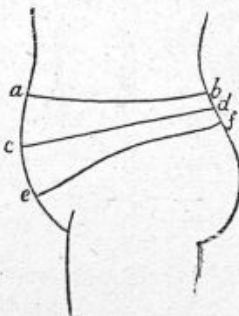


9098

MESURES A PRENDRE

Circonférence..	A. B.
— ..	C. D.
— ..	E. F.
Hauteur	A. E.
—	B. F.

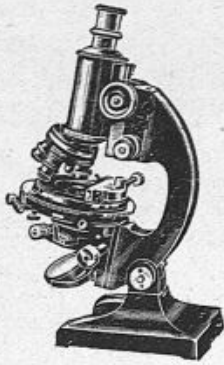
*9098. — Ceinture du Prof^r Pozzi, applicable à la suite du traitement de la métrite et dans les cas de relâchements des muscles de l'abdomen à la suite de couches ou d'affections utérines, sa forme est basse ($12 \frac{1}{2}$), pour relever la partie inférieure de l'abdomen, le ventre est en passementerie à jour, les côtés sont formés de bandes de tissu élastique.



9100

*9100. — Ceinture de grossesse en tissu élastique avec lasses sur le côté, applicable et indispensable, même pendant et après la grossesse. En tissu élastique anglais de coton. La même en tissu élastique anglais de soie.

MICROSCOPE



9150

*9150. — GRAND MICROSCOPE DE RECHERCHES.

Grand statif stable. — Tube pour micro-photo. — Mouvement rapide. — Mouvement lent par vis. — Micromètre gradué (1 div. 0,0002 millimètres). — Grand appareil d'éclairage, 3 lentilles. — Ouv. num. 1,40. — Revolver quadruple.

2 objectifs immersion d'huile 1/12 et 1/16.

4 objectifs achromatiques : 1 (3 ×) (3 lox) 6 (45 ×) 9 (93 ×).

2 oculaires Huyghens : 1 (5 ×) 2 (6 ×).

5 oculaires Périplan : 8 ×, 10 ×, 15 ×, 20 ×, 25 ×, 1 oculaire micrométrique, 11,3 (8 ×).

Grossissement 15 —.

9152. — MICROSCOPE DE RECHERCHES A. V.

Statif stable. — Mouvement rapide, mouvement lent (vis micrométrique gradué).

Revolver quadruple, tube extra-large, platine carré à charriot, intérieur avec vernier, appareil d'éclairage.

1 objectif d'immersion d'huile 1/12.

3 objectifs achromatiques : 1=4 × 3=lox 6=45.

1 oculaire périplanétique 2 ox.

4 oculaires Huyghens 6 × 8 × 10 × 15 ×.

1 oculaire micrométrique.

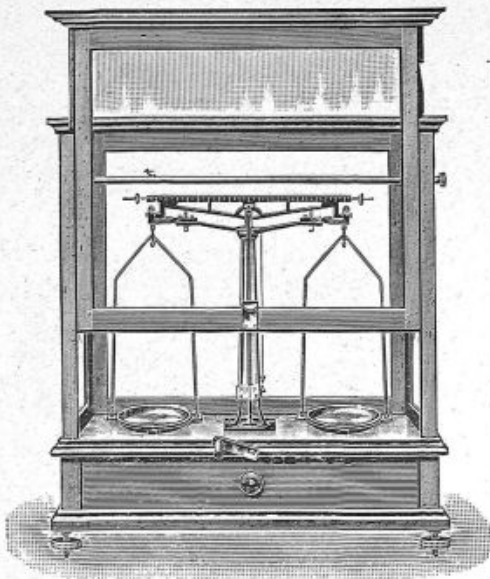
Grossissement 24 × — 2000 ×.

9153. — MICROSCOPE MOYEN G.

Statif inclinable.

Revolver triple, platiné fixe carré.

Mise au point rapide, mise au point lent par vis micrométrique.




9154

BALANCE DE PRÉCISION

Force 100 grs. — Sensibilité 1 milligramme.


*9154. — Cage en acajou, tiroir, colonne à fléau en magnalium, fil à plomb et vis calantes, couteaux et plans en agate.

*9155. — Boîte de poids de précision.



9110

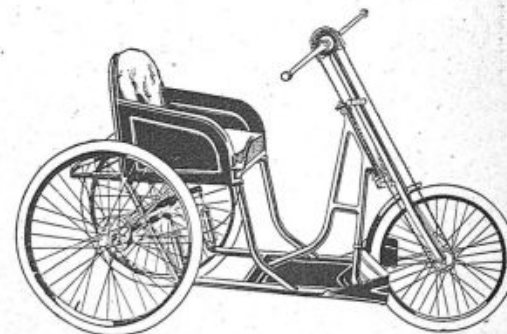
*9110. — Voiturette à volant, modèle avec deux vitesses et roue libre.



9157

La voiturette à manivelle, longuement et judicieusement étudiée, cette voiturette construite en tube d'acier, robuste, légère est d'une conduite très facile et peut-être actionnée, munie d'un seul bras permet à un grand nombre de malades de pouvoir faire de longues randonnées, sans fatigue.

*9157. — Modèle simple.



9158

*9158. — Modèle très confortable.

TABLE DES MATIÈRES

A

Abaïsse-langue pour amygdales.....	78	Amputation	152-153
Abaïsse-langue dentaire.....	71	Amygdales	74
Abaïsse-langue divers modèles.....	73	Amygdalotome de Mathieu.....	74
Accessoires urinaires.....	118-119	Amygdalotome Sluder-Bellanger.....	75
Accouchement	147-148	Anesthésie	49
Accumulateur portatif pour lumière et cautère.....	63-187	Anneau tranchant de Mahu.....	55
Acoustiques	52	Anse de Snellen.....	46
Adénotome de La Force.....	73	Anus iliaque.....	97
Agrafes à ailettes nouveau modèle.....	116	Anuscope de Bensaude.....	99
Agrafes de Dujarier et Jacoel.....	159	Appareil de clinique.....	10
Agrafes de Michel.....	97-117	Appareil à tension.....	10
Aiguilles à dissection.....	8	Appareil de Bier.....	19
Aiguilles de Reverdin.....	15-58-111-112	Appareil de Salvarsan.....	24
Aiguilles pour injections hypodermiques	25	Appareil à pneumothorax de Lesquin..	36
Aiguilles p ^r sérum et intra-veineuse	25-28	Appareil à pneumothorax de Kuss....	36
Aiguilles p ^r prise de sang et ponctions	25	Appareil à pneumothorax d'Urioste....	36
Aiguilles contre-acide, modèle recomm.	26	Appareil pneumostat de Jousset.....	37
Aiguilles à ponctions lombaires.....	27	Appareil « Exerciseur » de Pescher....	37
Aiguille de Gilbert pour anesthésie....	27	Appareil p ^r évacuation du D ^r Mayer	39-40
Aiguille du D ^r Vernes.....	27	Appareil à air chaud de Mahu.....	64
Aiguille du D ^r Clément Simon.....	27	Appareil réceptacle pour fistule.....	92
Aiguille de Potain.....	28-38	Appareil du D ^r Petz, pour suture de l'estomac	96
Aiguille de Dieulafoy.....	28	Appareil Mécanus.....	98
Aiguille américaine.....	28	Appareil goutte-à-goutte.....	98
Aiguille du D ^r Rosenthal.....	28	Appareil de Poincloux.....	141
Aiguille de Jubé pour transfusion.....	28	Appareil de Douay.....	141
Aiguilles à sutures de Kalt.....	45	Appareil de Maricot.....	141
Aiguille fine de Reverdin pour les yeux	45	Appareil du D ^r Kirschner.....	163
Aiguille pour tatouage.....	46	Appareil de Delbet.....	163-165
Aiguille pour corps étranger.....	46	Appareil du D ^r Boppe.....	163-165-212
Aiguille tranchante de Vidal.....	52	Appareil du D ^r Leclercq.....	163
Aiguille à paracenthèse.....	55	Appareil du prof ^r Rouvillois.....	163
Aiguille du D ^r Labouré.....	74	Appareil de mécanothérapie.....	165
Aiguille de Trelat.....	87	Appareils à haute fréquence.....	188
Aiguille d'Auvray pour le foie.....	92-112	Appareil d'induction au bichromate....	187
Aiguilles à sutures.....	93-114-115	Appareil de Gaiffe au bisulfate.....	187
Aiguille pour fil de bronze.....	94	Appareil à air chaud.....	187
Aiguille pour l'anus de Diamant-Berger	93	Appareil à massage.....	187
Aiguille de Doyen.....	112-149	Appareils pour injections.....	209
Aiguille de Lucas Championnière.....	112	Appareil de stérilisation.....	218-219-220
Aiguille de Félizet.....	112-149	Appareils orthopédiques.....	222
Aiguille de Pozzi.....	112	Appareils de prothèse.....	223-225
Aiguille de J.-L. Faure.....	112	Appendicite	97
Aiguille mousse de Terrier.....	112	Appui-bras	200
Aiguille d'Emet.....	149	Armoires à pharmacie et de toilette..	218
Aiguille de Mooy.....	112	Articles divers et de laboratoire.....	174
Aiguille de Deschamps.....	112	Aspirateur de Calot.....	35
Aiguille de Reverdin pour trousse.....	112	Aspirateur de Duguet.....	38
Albuminimètre d'Esbach.....	118	Aspirateur électrique.....	96
Albuminimètres de Sicard et Cantelouze	174	Aspirateur des graviers.....	129
Allonge de Bensaude.....	99	Attelles de Shermann, etc.....	161-162
Ampoules de paraffine pour transfusion	28	Attelles de Lambotte.....	163
		Attelles de Bœckel et de Tomas.....	165
		Attelles métalliques et en bois.....	167
		Autoclaves divers modèles.....	218
		Autoclaves de Chamberland.....	220

B

Bains de bras, main, jambe, etc.	174
Balances médicales	185
Balance Trébuchet	174-184
Balance pour laboratoire	184
Balance pese-personne	184
Balance romaine	185
Balance pese-bébé	185
Balance de précision	228
Ballon de Champetier de Ribes	151
Ballons en verre	175
Bandage en caoutchouc	150
Bandages pour hernie	172-226
Bande d'Esmarch et de Nicaise	152
Bandes plâtrées	169
Bandes tissu élastique	169
Bandes de gaze, flanelle, toile, etc.	170
Baquet émail	174
Baquet en zinc	210
Baril en verre	175-178-211
Basculés médicaux	184
Basiotribe de Tarnier	148
Bassin de lit et pour accouchement	147
Bassin de lit	173
Batterie portative d'accumulateur	187
Batteries galvaniques au bisulfate	188
Béquilles	165
Biberon en Pyrex, etc.	147-150
Biopsie	143
Bistouri pliant	15
Bistouri de Nelaton	57
Bistouri de Stacke	58
Bistouri pour résection	66
Bistouri pour staphylographie	87
Bistouri de Cooper	97
Bistouri rasoir	110
Bistouris toutes formes	110
Bistouri urétral	124
Bistouri pour l'utérus	140
Bistouri de Sims	143
Bistouri de Nelaton	152
Blépharostats divers auteurs	43
Bocal pour seringues en verre	28
Bocaux pour urine	118-175
Bocaux divers modèles	175
Boîte pour embaumement	8
Boîte à autopsie	8
Boîte de secours et de pansements	18
Boîte à ventouses	18
Boîte bouilleur pour seringues verre	22
Boîte à coton pour dentiste	32
Boîte de verres pour oculiste	41
Boîte de Morax pour paupières, Chalazion, etc.	47
Boîte pour miroir de Clar	53-61-62-74
Boîte complète pour trachéotomie	35
Boîte complète pour l'instrumentation de Brunings	91
Boîte à sutures de Michel	117
Boîte avec récipient pour sondes	120
Boîte en verre	175
Boîte de Piétri	175
Boîtes rectangulaires en métal	176
Boîte pour bistouris	176
Boîte cylindrique métal p ^r stérilisation	177
Boîtes à charnières pour coton, etc.	177
Boîte de Doyen	181
Boîte pour stérilisation des gants	182
Boîte de Gosset p ^r stérilisation des gants	182
Boîte pour étuve Poupinel	183
Boîtier pour pile	63-134
Bougie filiforme en gomme	55

Bougie œsophagienne	88
Bougies de Guyon	127
Bouillotte feuille anglaise	172
Bouilleurs	151
Bouilleurs émail	173-174
Bouilleur cylindrique	178
Bouilleurs au gaz et à alcool	179-181
Bouilleur en cuivre rouge	181
Bouilleur cylindrique p ^r eau stéril.	218-219
Bouteille d'azote	36
Boutons anastomotiques	94
Brancards pour le transport des blessés	213
Brise-pierre	129
Bronchoscopie	90
Burins	154

C

Cadran du D ^r Parent	41
Cadre de J.-L. Faure	145
Canule à échelle	22
Canules médicamenteuses	38
Canule de Hartmann	55
Canule caoutchouc pour oreilles	55
Canule en verre du D ^r Fiocre	80
Canule rétro-pasale de Vacher, etc.	82
Canule pour sinus	84
Canules trachéales	85
Canule rectale de Murphy	98
Canule rectale d'Albarran	98
Canule pour entérocyse	98
Canule à jeu récurrent de Janet	121
Canules de Tuffier et Janet	121
Canule d'Albarran	130
Canules vaginales div. modèles	135-142-150
Canule intra-utérine	140
Caoutchouc	172
Catguts	169
Cathéter de Panas	82
Cathéter de Moltz	127
Cathéter de Guyon	127
Cathéter pour cathétérisme rétrograde	130
Ceintures abdominales, etc.	227
Cellules de Nageotte, etc.	174
Centrifugeur	118
Céphalotribe de Tarnier	148
Cerceaux	166
Chaise métal	200-212
Chaises de Lombard, etc.	205
Chariot roulant	207
Chariots-lavabos	208
Chevalet pour 12 instruments	32-46
Chirurgie des voies biliaires	92
Chirurgie gastro-intestinale	93-94-95
Chirurgie du rein	131
Cisaille de Liston	8
Cisaille pour résection costale	156
Cisaille de Stille	168
Cisaille de Seutin	168
Ciseaux fins	9
Ciseaux pour trousse	15
Ciseaux à iridectomie	47
Ciseaux à strabisme	47
Ciseaux de Wecker	47
Ciseaux à énucléation	47
Ciseaux burin	57
Ciseaux coudés pour le nez	69
Ciseaux courbes de Buckmann	70
Ciseaux à dents de scie	70
Ciseaux du D ^r Holmes	76
Ciseaux pour amygdales	78

Ciseaux forts de Chassaignac.....	93
Ciseaux de Mayo.....	97-108
Ciseaux à strabisme et iridectomie....	108
Ciseaux droits et courbes diverses gran- deurs	108
Ciseaux Vézien.....	108
Ciseaux pour la détroncation.....	109
Ciseaux de Delestre.....	109
Ciseaux pour les cornets.....	109
Ciseaux porte-aiguille de Schmidt.....	109
Ciseaux utérin.....	109-143
Ciseaux à énucler.....	109
Ciseaux pour synéchies.....	109
Ciseaux de Kocher.....	109
Ciseaux de Pinard.....	149
Ciseaux de Mac Even.....	154
Ciseaux de Poirier et Farabeuf.....	154
Ciseaux de Delagenière.....	154
Ciseaux pour la trépanation.....	158
Champ de Bar et de Devraignes.....	150
Clef de Garangeot.....	32
Cloche de Tarnier.....	175
Compas gynécologique.....	142-211
Compas de Collin.....	147
Compresseur amygdalien.....	75-77
Compresseur de Laurens.....	60
Compresseur de Strauss.....	123
Compresse de gaze, etc.	170
Conducteur de Verneuil.....	89
Conducteurs de Marion et de Martel..	158
Conserves en verre.....	118-175
Cordon pour miroir de Clar.....	62-64
Cordon pour manche Galvano.....	64
Corps étrangers.....	65
Corps étrangers de l'urètre et vessie..	124
Costotomes	156
Coton hydrophile.....	168-170
Coupe-crâne de De Martel.....	164
Couteaux à cataracte.....	46
Couteaux lancéolaire de Landolt.....	46
Couteau thermo-cautère de Paquelin	50-51
Couteaux pour résection.....	66
Couteaux à panier de Moure.....	72
Couteaux à végétations divers auteurs	72
Couteau pour le cavum.....	72
Couteaux à amputation.....	152
Couteaux de Farabeuf et de Lisfranc..	152
Couteau à plâtre du D ^r Bidou.....	198
Cranoclaste de Braun.....	148
Craniectionie	157
Crachoirs émail.....	173
Crachoirs de poche.....	174
Crachoir sur patin.....	210
Crayon dermatographique.....	10
Crins de Florence.....	169
Crochet à strabisme.....	46
Crochet de Lermoyez et de Ruault.....	78
Crochet œsophagien.....	88
Crochet de Hartmann.....	93
Crochet pour extraction.....	124
Crochet de Legueu.....	131
Crochet à ligature de Diamant-Berger	145
Crochet de Braun.....	149
Cure-ongle	15
Curette alvéolaire.....	33
Curettes doubles de Crichton et Boro- mann	46
Curette tranchante de Brocq.....	52
Curette tranchante de Delstanche....	55
Curette pour la caisse.....	55
Curette double pour le cérumen.....	55
Curette pour apophyse.....	58
Curette de Chatellier.....	58
Curette à végétation de Lermoyez....	71

Curetage de l'utérus.....	139
Curette à végétation de Moritz-Schmidt	71
Curette à végétation de Lubet-Barbon	71
Curette laryngienne du D ^r Luc.....	80
Curette pour sinus frontal.....	82-83
Curette de Desjardins.....	92
Curette urétrales.....	124
Curette pour la vessie.....	130
Curettes de Pozzi, d'Auvard et Gourdet	139
Curettes de Wolkman, Sims, etc. 139-154	
Curette à biopsie de Douay.....	143
Curette de Champetier de Ribes.....	149
Curettes de Wallich et Cuzzi.....	149
Cuvettes émail divers modèles.....	173
Cyclopes	53-62
Cystostomie	131
Cystoscopie	132
Cystoscopes divers modèles.....	132-133
Cystos-uréthrosopes de Marc-Carthy..	133
Cystoscope-lithrotiseur	133
Cystoscope-photographique	133

D

Daviers	31
Daviers de Farabeuf et d'Ollier.....	155
Daviers de Lambotte.....	160
Daviers de Tuffier et Lowmann, etc..	160
Décolle dure-mère.....	158
Dégauchisseur de Hawley.....	160
Densimètre	174
Dépresseur de l'épiglotte.....	80
Dépresseur d'Auvard.....	144
Dermatologie	52
Désenclaveur tracteur.....	130
Désenclaveur de Delagenière.....	143
Diapasons	54
Diathermie	190
Dilatateur des narines.....	60
Dilatateurs de Laborde et Trousseau..	85
Dilatateur œsophagien de Trousseau..	88
Dilatateur de Panus.....	98
Dilatateur de Nicaise et Trelat.....	98
Dilatateur de l'urètre.....	128
Dilatateur de Kollmann.....	128
Dilatateurs de Buch et Huguier.....	137
Dilatateurs de Doléris, Siredey, Jayle, etc.	137
Dilatateur d'Hégar.....	138
Dilatateur à 2 branches.....	138
Dilatateurs de Sims, Siredey, etc.....	138
Dilatateurs de Douay et Hayen.....	138
Dilatateur de Tarnier.....	151
Diplosopes divers auteurs.....	41
Doigtier protecteur.....	85
Doigtiers de Legueu.....	171
Doigtier vaginal.....	171
Doigtier rectal.....	171
Doigtiers roulés pour toucher.....	171-172
Douche emboutie en émail.....	173
Drague biliaire de Desjardins.....	93
Drainage	34
Drains en caoutchouc.....	34
Drains pour sinus.....	84
Drain de Paul.....	97
Drains de Marion et Frayer.....	131
Drains de Mouchotte et Lemaire.....	140
Drain d'Iribarne.....	141
Drain de Mouchotte.....	149
Drains divers en caoutchouc.....	172
Drap d'hôpital.....	169
Dynamomètre	14

E

Ecarteur de Chavanon.....	57
Ecarteur de Vacher.....	57
Ecarteur de Jansen.....	57
Ecarteur pour mastoïde.....	57
Ecarteur de Farabeuf.....	58
Ecarteur des lambeaux.....	66
Ecarteur des joues de Luc.....	83
Ecarteur en S.....	85
Ecarteur de Gosset, etc.....	97
Ecarteur de Farabeuf.....	97
Ecarteur vésical de Legueu, etc.....	130
Ecarteur d'Ollier.....	135
Ecarteur de Houzel et Rochard.....	144
Ecarteur à valve sus-pubienne de Doyen et J.-L. Faure.....	145
Ecarteur abdominal.....	145-146
Ecarteur de Dartigues.....	146
Ecarteurs de Jayle et Gosset.....	146
Ecarteur de Tarnier.....	148
Ecarteur périnéal de Diamant-Berger..	149
Ecarteurs de Farabeuf, de Hartmann, de Wolkman, etc.....	155
Ecarteur de Tuffier.....	159
Ecarteur des côtes.....	159
Ecarteur du Professeur Cunéo.....	160
Echelles pour oculiste.....	41-43
Eclaireur frontal.....	53-62
Ecouvillons.....	139
Ecraseurs de Pauchet, Mayo et Gosset	94
Ecraseur intestinal et gastrectomie....	95
Ecraseur de De Martel.....	96
Electrodes pour haute fréquence.....	188
Electrolyseur de Kollmann.....	124
Elévateur dentaire.....	33
Elévateur pour résection.....	66
Embryotome.....	148
Emporte-pièce de Lange.....	76
Emporte-pièce de Doyen.....	158
Enéma.....	84-140
Entérotome de Panas, etc.....	97
Entonnoir en verre.....	118
Eprouvettes.....	118
Erigne à chaîne.....	9
Erigne de Chassaignac.....	155
Escabeaux.....	201
Esthenomètre.....	11
Estomac.....	88
Etagère pour tubes à essai.....	118
Etagère pour flacons.....	118
Etriers.....	200
Etuve pour stérilisation d'instruments et gants.....	182
Etuves Poupinel divers modèles.....	183
Etuve de culture.....	183
Evacuateur du D ^r Ch. Mayer.....	39-40
Excavateur.....	33
Explorateur de Desjardins.....	92
Explorateurs vésicaux.....	125
Extracteur de Fergusson.....	88

F

Fauteuils divers modèles.....	205
Fauteuils à pompe pour dentiste.....	206
Faux de Ruault et de Higuet.....	78
Feuille de température.....	14
Fil d'acier pour serre-nœud.....	65

Fil de bronze.....	169
Fil scie de Gigli.....	153-158
Filière Charrière.....	120
Fistules.....	98
Fixe-sondes.....	120
Flacons bouché émeri.....	118
Flacons bouché liège.....	175
Flacons compte-goutte.....	175
Fœtus.....	151
Forceps Tarnier, Pajot, Demelin.....	148
Fouloir dentaire.....	33
Fraises pour dentiste.....	33

G

Gaine protectrice frontale pour miroir	53
Gaine avec courroies pour boîte.....	178
Galvano-cautère.....	44-64
Galvano de Luys.....	124
Gants de Chaput.....	8-171
Gants de Diamant-Berger.....	171
Gants divers.....	171
Garrot d'Esmarch.....	152
Gastrotonomètre de Gaultier.....	89
Gaveuse de Tarnier.....	150
Glaces de Saint-Gobain.....	178
Gouge à corps étrangers.....	46
Gouge coupante pour dermatologie....	52
Gouges pour mastoïde.....	57
Gouges de Chavanon et de Killian....	66
Gouges de Mac Even, Legouest, etc...	154
Gouges divers auteurs.....	156
Gouge perforante.....	158
Gouge pour ostéotome.....	163
Gouttière de Bonnet.....	166
Gouttières p ^r bras, main, jambe, etc.	166-167
Gouttière de Hennequin.....	166
Grattoir tranchant de Vidal.....	52
Guéridon roulant.....	208-209
Guéridon avec bock laveur.....	209
Gynécologie.....	134-140

H

Haute fréquence.....	190
Hématimètre de Hayen-Nachet.....	174
Hémoglobimètre de Gorver-Sali.....	174
Hémorroïdes.....	98
Hernie.....	97
Hystéromètres.....	140

I

Inhalateur de Nicolay.....	173
Injection de lipiodol.....	141
Instruments de trousse.....	15
Instruments dentaires.....	31-32-33
Instruments pour nettoyer les dents...	33
Instruments amovibles pour le larynx..	81
Instrumentation de Sebileau.....	66
Instrumentation de Moulouguet et Ra- madier.....	66
Instrumentation p ^r le tubage de Froin	86

Instrumentation de Bayeux.....	86
Instrumentation d'O'Dwyer.....	86
Instrumentation du D ^r Veau.....	87
Instrumentation p ^r trachéo-broncho.	90-91
Instrumentation du D ^r Lambotte.....	160
Instrumentation de De Martel.....	162
Insufflateur dentaire.....	32
Insufflateurs de Ribémont et de Perret	147

K

Kymomètre de Vaquez, etc.	13
Kystitome	46

L

Lamelles	9
Laminaires	140
Lampe pour ventouses.....	19
Lampe pour miroir.....	68
Lampe à sinus.....	64
Lampe pour sinus frontal et maxillaire	82
Lampe à alcool en verre.....	119
Lampe pour uréthroscope.....	125
Lampe infra-rouge.....	189
Lampes à rayons ultra-violetés.....	191
Lampe à asciatique.....	192
Lampe équilibrée.....	199
Lampe électrique 200 bougies.....	199
Lance-poudre Kabierské et Wilbis.....	60
Lance-poudre laryngien et pharyngien	80-82
Lance-poudre de Moritz-Schmidt.....	80
Lancette de Bensaude.....	10-16
L'Angelopter du D ^r Walter.....	13
Laparotomie	145
Lavage de la vessie.....	122
Lavabos roulants.....	207
Laveur mural.....	209
Laveur sur trépied.....	209
Laveur sur pied en fonte.....	209
Leviers pour ostéo-synthèse.....	162
Limes à ongles.....	15
Lime à séparer.....	33
Lithrotiseur	129
Lits roulants.....	207
Lits pour hôpitaux.....	212
Liseuse pour le lit.....	210
Loupe pour dioptrie.....	41
L'Oliv	98
Lunettes d'essai pour oculiste.....	41

M

Magasin à agrafes.....	117
Maillet en bronze de Mac Even.....	8
Maillet en bronze.....	57-158-159
Main en métal pour stérilisation des gants	171-182
Manche de galvano avec cordon.....	44-64
Manche p ^r instruments à paracenthèse	55
Manche universel du D ^r Kutner.....	63
Manche universel pour les instruments	76
Manche électroscope de Brunings.....	90
Manche simple de Brunings.....	91

Mandrins d'Hégar.....	98-138
Mandrins pour sondes en gomme.....	120
Mannequin d'accouchement.....	151
Manomètre de Claude.....	14
Marmite émail pour stérilisation du lait	174
Marteau de Traube.....	10
Marteau percuteur.....	10
Marteau de Dujarrier.....	159
Masque pour anesthésie d'Ombredanne	49
Masque pour anesthésie de H. Meyer	49
Masque pour anesthésie de Chavanon..	49
Masque pour anesthésie de Ricard....	49
Masque pour anesthésie de Killian....	49
Masque pour anesthésie du D ^r Dufau..	49
Masque pour anesthésie de Houzel....	49
Masque pour anesthésie de Julliard...	49
Masque p ^r anesthésie divers auteurs	49-71
Masque pour anesthésie de Camus.....	71
Masses de Lombard, Farabeuf et d'Om- bredanne	159
Masseur du tympan de Delstanche....	53
Masseur prostatique.....	130
Mastoïde	57
Masticateur	89-174
Matelas feuille anglaise.....	172
Matériaux de pansements.....	169-170
Matériel pour établissements industriels	18
Méatômeètre	127
Méatotome	126
Mensurateur de la paroi.....	158
Meubles de luxe pour cabinets dentaires	214
Microtome	9
Micro-phonendoscope	10
Microphones	52
Microscopes	228
Miroir dentaire.....	32
Miroir de Clar divers modèles....	53-61-74
Miroir électrique du D ^r Le Mée.....	53-61
Miroir de Sloog.....	53
Miroir de Glatzel.....	59
Miroir frontal.....	62
Miroir laryngien.....	79
Miroir de Brunings.....	79
Miroir pour le larynx.....	82-88
Mobilier chirurgical.....	194-195-196-197 198-199-200
Mortier	175
Moteur pour instrumentation de Martel	163

N

Nécessaire à vaccination.....	16
Nécessaire de Michel.....	117
Nécessaire pour examen de l'urine....	119
Nécessaire de toilette.....	217
Néostat	191
Nephrectomie	131
Nez	59

O

Oeil artificiel de Rémy.....	42
Œsophage	88-90
Olive raccord.....	28
Olive caoutchouc de Janet.....	121
Ophtalmomètres divers auteurs.....	41
Ophtalmoscope de Busch.....	42

Ophthalmoscopes de Folin et de Parent	42
Ophthalmolo-fantôme	42
Oreilles	53
Orthopédie des membres inférieurs	224
Oscillomètre universel de Boulitte	12
Oscillomètre sphygmométrique de Pa- chon	12
Oscillomètre enregistreur de Boulitte	13
Ostéotome	67
Ostéo-synthèse	160-162
Otoscope de Burton	53
Ouvre-bouche de Heister	50
Ouvre-bouche de Doyen et d'O'Dwyer	50
Ouvre-bouche de Whitehead	74-87
Ouvre-bouche de Siemann-Suffert	74
Oxy-injecteur de Fialip	191

P

Panier articulé de Graëfe	88
Pansements	168
Pelvi-support de Cusco et de Doyen	166
Perce-membrane de Pinard	149
Perce-crâne de Blot	149
Périmètre divers auteurs	41
Perforateur à manivelle	58-157
Perforateur du sinus	34
Perforateur divers modèles	157-158
Pèse-personnes	185
Pèse-bébé national	185
Pessaires	142
Pharynx	32
Phonendoscope de Bianchi	10-11
Phono-tensiomètre du D ^r Courcoux	11
Phoromètre de Savage	41
Photophore électrique	61
Pied-de-biche	33
Pied à coulisse	147
Pierre d'Arkansa	9
Piethysmo-sphygmo-oscillomètre	11
Pile pour stylo-lampe	62
Pinces pour agrafes de Michel	81
Pinces pour agrafes nouvelles de Michel	116
Pinces pour avivement	87
Pinces pour aviver à griffes	100
Pinces de Bassuet pour l'estomac	95
Pinces de Bonnaire	148
Pinces du D ^r Bourgeois	74
Pinces de Brunings	69
Pinces pour bronchoscopie	90
Pinces à calculs de Desjardins	92
Pinces capsulaires divers auteurs	45
Pinces du D ^r Cazin	139
Pinces pour chalazion de Desmarres	45
Pinces de Champetier de Ribes	151
Pinces du D ^r Championnière	93
Pinces de Chaput	93-101-102
Pinces de Chéron pour l'utérus	103
Pinces-ciseaux de Kocher	109
Pinces-ciseaux de Pean	109
Pinces-clamp	104
Pinces-clamp d'Albarran	131
Pinces-clamp de Legueu	105
Pinces en cœur	102
Pinces de Collin pour tumeurs	106
Pinces à compresses de Gosset	106
Pinces pour coprostase	93-105
Pinces de Cornet	9
Pinces à corps étrangers	55
Pinces coupantes de Doyen	143
Pinces coupantes pour fil d'acier	65
Pinces coupantes du D ^r Horsley	156
Pinces coupantes rectangulaires	76
Pinces coupantes de Ruault	80
Pinces à cystite	92
Pinces à cysto	133
Pinces de Dartigues	105
Pinces de Delagenière	103-107
Pinces pour déodénum	94-106
Pinces dilateur pour le prépuce	123
Pinces à dissection	8-9-15-100-117
Pinces à disséquer du Prof. Grégoire	93-100
Pinces diverses	105
Pinces à double usage de Michel	15
Pinces de Doyen à 5 griffes	101
Pinces de Doyen	104
Pinces de Duffaud	100
Pinces de Duval pour protéger le cœcum	97
Pinces de Duval	100
Pinces à échardes	100
Pinces écrasantes de Doyen	94
Pinces emporte-pièce	68-158
Pinces emporte-pièce de Ballenger-Fos- ter	70
Pinces emporte-pièce à biopsie	143
Pinces emporte-pièce de Citelli	58
Pinces emporte-pièce divers auteurs	77-81-83
Pinces emporte-pièce de Grunwald	69-76
Pinces emporte-pièce de Hartmann	69-76-77
Pinces emporte-pièce sur manche uni- versel	81
Pinces emporte-pièce de Moritz-Schmidt	77
Pinces emporte-pièce du D ^r Myles	76
Pinces emporte-pièce de Ruault	75
Pinces emporte-pièce de Strucken	76-77
Pinces à épiler	45-52
Pinces érigne à 6 griffes	103
Pinces à fistule	143
Pinces p ^r fixer les champs de Doyen	95-106
Pinces à fixer les compresses	102-106
Pinces à fixer de Doyen et Gosset	100
Pinces à fixer de Lafourcade	100
Pinces gouges de Bonain	155
Pinces gouges diverses	156-158
Pinces gouges de Jansen	58-83
Pinces gouges du D ^r Judd	93
Pinces gouges pour mastoïde	57
Pinces gastro-intestinales	95
Pinces à gastrectomie de Grégoire	106
Pinces pour la gaze	139
Pinces du D ^r Grunwald	68-76
Pinces de Guyon	105-130
Pinces du D ^r Hajek	76
Pinces de Hartmann	93-105
Pinces hémostatiques	101
Pinces de Houzel pour compresses	101
Pinces à hystérectomie	107
Pinces hystérolables de Dartigues	106
Pinces à iris divers auteurs	45
Pinces intestinales de Terrier	93-102
Pinces de J.-L. Faure p ^r péritonisation	100
Pinces de J.-L. Faure pour artère utérine	103-143
Pinces de J.-L. Faure pour ligament largé	103-107
Pinces de J.-L. Faure à plateau	136-139
Pinces de Jaboulay-Villard	94
Pinces de Jansen	70
Pinces de Jayle	102
Pinces jumelées des D ^{rs} Lane et Abadie	96
Pinces jumelées du D ^r Témoin	96
Pinces de Killian	69
Pinces de Knapp	45
Pinces de Kocher fines	58
Pinces de Kocher	101-102-123

Pincés de Kollmann.....	124	Pincés de Trelat.....	103
Pincés pour laminaires.....	103-139	Pincés triangulaires de Duval et Marion	105
Pincés de Langenbeck.....	98	Pincés à végétations de Chatellier....	72
Pincés laryngienne de Fraenkel, etc...	80	Pincés à végétation de Lubet-Barbon..	72
Pincés de Legueu.....	103-130-131	Pincés pour vis d'attelles.....	162
Pincés de Lepage.....	148	Pipe de Delbet.....	49
Pincés de Lister pour les drains.....	105	Pipette nasale.....	60
Pincés de Liston.....	155	Pissette	175
Pincés languettes.....	103-104	Plaque pour paupières.....	46
Pincés losangiques.....	102	Plaque chauffante de Malassez.....	174
Pincés de Lubet-Barbon.....	65	Plateau émail.....	173
Pincés de Luc.....	69	Plessigraphe de Peter.....	10
Pincés de Lucaé.....	54	Plessimètre	19
Pincés de Martel pour cuir chevelu....	158	Pneumostat de Jousset.....	37
Pincés pour mandrins d'Hégar.....	138	Poire dentaire.....	32
Pincés de Michel pour placer les agrafes	76	Poire de Politzer.....	60
Pincés de Michel pour retirer les agrafes	76	Pointe thermo de Paquelin.....	50-51
Pincés de Michel à double usage..	97-117	Polypes	65
Pincés de Michel à anneau.....	97	Pompe pour ventouses.....	19
Pincés de Michel nouveau modèle.....	116	Pompe à salive de Brunings.....	91
Pincés à morcellement rectangulaire...	107	Pompe de Jayle.....	142
Pincés de Moritz-Schmidt.....	80	Ponctions	34
Pincés à mors élastiques de Reverdin..	103	Porte-aiguille p ^r les yeux divers auteurs	45
Pincés à mors lisses pour la gaze..	104-107	Porte-aiguille de Doyen et Pozzi.....	87
Pincés à mors mobiles pour l'utérus..	107	Porte-aiguille de Reverdin.....	112
Pincés à mors obliques de Quenu.....	100	Porte-aiguille à pédale.....	113
Pincés de Mounier.....	79	Porte-aiguille universel.....	114
Pincés de Museux.....	103-136	Porte-aiguille de Doyen.....	115
Pincés de Museux pour amygdales....	74	Porte-capsule	219
Pincés du D ^r Myles.....	58	Porte-coton pour oreilles.....	54
Pincés nouvelles p ^r saisir les seringues	22	Porte-coton pour le nez.....	54
Pincés œsophagiennes.....	69	Porte-coton laryngien.....	80
Pincés d'Ombredanne.....	87-101	Porte-coton pharyngien.....	82
Pincés à ongles.....	15	Porte-coton utérin	140
Pincés pour oreilles.....	54-55	Porte-cuisse	200
Pincés pour ovaires et trompes.....	143	Porte-jambe	300
Pincés ovalaires.....	102	Porte-jambe de Doyen.....	260
Pincés à pansement pour l'utérus.....	103	Porte-nitrate	15-124
Pincés à pansement utérin.....	136	Porte-plateau	219
Pincés de Pauchet.....	106	Poulies de Kirmisson et de Hennequin	165
Pincés de Pean.....	101-102	Précelle à pansements.....	31
Pincés à plateau de J.-L. Faure.....	107	Prostatectomie	131
Pincés à polypes de Duplay.....	69	Protecteur de Stacke.....	57
Pincés de Politzer.....	154	Pulsomètre de Frossard.....	14
Pincés porte-aiguille de Doyen.....	102	Pulvérisateur Lucas Championnière....	48
Pincés porte-tampon de Ruault.....	62	Pulvérisateur électrique	48
Pincés de Pozzi.....	103-136	Pulvérisateur de Laurencço.....	48
Pincés à préhension.....	107	Pulvérisateur nasal	60
Pincés pour prendre les compresses....	137	Pulvérisateur à cocaïne.....	60
Pincés à pression continue.....	9	Pulvérisateur à cocaïne de Brunings..	91
Pincés puissantes de Doyen.....	102		
Pincés à ressorts.....	100		
Pincés pour retirer les instruments....	107		
Pincés de Reverdin pour retirer les			
agrafes	97-117		
Pincés de Reverdin.....	101-102		
Pincés de Richelot.....	105-107		
Pincés de Rochard.....	101		
Pincés pour saisir l'intestin.....	104		
Pincés pour saisir le rein.....	131		
Pincés à sequestre.....	159		
Pincés de Snellen.....	45		
Pincés de Spencer Wells.....	93-101		
Pincés de Strucken.....	68		
Pincés à sutures de Duffaud.....	97		
Pincés en T.....	102		
Pincés de Terrier à gros mors.....	101		
Pincés de Terrier.....	104		
Pincés tire-balle.....	105-155		
Pincés tire-langue divers auteurs.....	50		
Pincés pour tube à essai.....	118-119		
Pincés turbintome divers auteurs.....	70		
Pincés à traction de Grégoire.....	104		
Pincés à traction pour l'utérus.....	136		

Q

R

Rabot de Lermoyez.....	67
Raccord olive.....	28
Racloir de Quinquaud.....	52
Radiobistouri « Lasem ».....	139
Radiographie de l'utérus, etc.....	141
Radiologie.....	221
Rapes pour le nez.....	67
Rape pour les cordes vocales.....	80
Rasoir à coupe.....	9
Réducteur portatif pour lumière.....	63
Règles de Trouseau et de Parent.....	41
Règle à skiascopie.....	41
Régulateur de Chancel.....	183
Releveur des paupières.....	46
Releveur du voile du palais.....	82
Résonnateurs.....	88
Réséction.....	66-154
Restoscope de Bensaude.....	99
Restoscope de Friedl.....	99
Rétracteur du foie de Desjardins.....	92
Rétracteurs de Polosson et de Percy.....	146-152
Robinet à sérum.....	28
Robinet de Kuss.....	36
Robinet à 3 voies de Desmaret.....	38
Robinets pour baril.....	211
Roule-bande.....	168
Ruban métrique.....	14
Rugine de Farabeuf.....	8-57-155
Rugine de Trelat.....	87-155
Rugine de Leriche.....	155
Rugine d'Ollier.....	155

S

Sabliers.....	14-150
Seau à pédale.....	200
Seau à pansements « Le Trool ».....	211
Scalpels.....	8
Scarificateur à ventouses.....	19
Scarificateur temporal.....	19
Scarificateur de Vidal.....	52
Scarificateur laryngien.....	78
Scarificateur utérin.....	140
Scie à dos mobile de Farabeuf.....	8
Scie à séparer.....	33
Scie pour la cloison.....	65
Scie à amputation.....	153
Scies de Gligli, de Larrey, etc.....	153-158
Scies de Doyen et de Delbet.....	158
Seau émail.....	174
Semelle de Fauchet.....	95-146
Séparateur de Luys.....	125
Septotome de Moure.....	67
Seringues en cristal.....	20-21-22
Seringue de Janet.....	21
Seringue de Braun.....	21
Seringue de Barthélemy.....	21
Seringue cristal modèle carré.....	21
Seringue Record diverses.....	22
Seringue tout métal.....	22
Seringue de Barthélemy modèle Record.....	23
Seringue Pauchet pour anesthésie.....	23-123
Seringues de Pravaz et de Roux, etc.....	24
Seringue à transfusion du sang de Jubé.....	29
Seringues Impériale et de Raison.....	32
Seringue du D ^r Calvé.....	38
Seringues d'Anel et Galézowski.....	44

Seringue de Marfan.....	60
Seringue de Gilbert.....	65
Seringue pour anesthésie locale.....	65
Seringue de Guault.....	67
Seringue laryngienne Record.....	79
Seringue du D ^r Guizes.....	79
Seringue laryngienne de Rosenthal.....	79
Seringue laryngienne de Mendel.....	79
Seringue de Bensaude.....	99
Seringue de Braun.....	140
Seringues stérilisables de Guyon et d'Albarran.....	121
Seringues urétrales.....	121
Seringue de Janet pour instillations.....	121
Seringue de Bonneau.....	121
Seringue de Guyon, argentée.....	122
Seringue d'Albarran.....	122
Seringue hydrocèle.....	122
Seringue pour lavage de la vessie.....	123
Serre-fines.....	123-150
Serre-nœud de divers auteurs.....	65
Serre-nœud de Vacher pour amygdales.....	78
Serre-nœud universel de Kutner.....	78
Sérum pour groupe sanguin.....	30
Sifflet de Galton.....	54
Sinus frontal et maxillaire.....	82
Siphon de Weber.....	60
Siphon de Duguet.....	38
Soie plate.....	169
Sondes homme et femme.....	15
Sonde cannelée.....	16
Sonde à dents doubles.....	33
Sonde d'Itard.....	54
Sonde de Lubet-Barbon.....	54
Sonde pour cholecystectomie.....	92
Sonde cannelée de Larrey.....	98
Sondes en gomme.....	120
Sonde d'homme.....	120
Sonde du D ^r Cariani.....	123
Sondes Malecot, Pezzer, etc.....	131
Sondes vésicales de Marion, etc.....	131
Sondes Doléris, Bozemann et Budin.....	137-150
Sondes intra-utérines.....	150
Sonde pour décoller la dure-mère.....	153
Soupapes des D ^{rs} Sebileau et Lemaitre.....	86
Spatule.....	15
Spatule dentaire.....	33
Spatule à énucléation.....	46
Spatule à décoller pour mastoïde.....	57
Spatule pour résection.....	66
Spatule-faux du D ^r Le Mée.....	78
Spatule double du D ^r Hurd.....	78
Spatule double du D ^r Carpentier.....	78
Spatule pour décoller.....	87
Spéculums nasi.....	53-59
Spéculum de Bonnafond, etc.....	53
Spéculum de Siègle.....	53
Spéculum à évidence.....	53
Spéculums Duplay et Vacher.....	59
Spéculum Killian.....	59
Spéculum Palmer.....	59
Spéculum rectal de Hallé.....	98
Spéculums urétraux.....	128
Spéculums Cusco, Jayle, Collin, etc.....	134
Spéculum pour vierge.....	134
Spéculum éclairant.....	134
Spéculums Vaucaire et Guelliot.....	135
Spéculum Fergusson.....	135
Spéculum pour bains.....	135
Spéculum intra-utérin de Collin.....	137
Sphygmotensiophone des D ^{rs} Vaquez et Laubry.....	11
Sphygmophone de Boulitte-Korothow.....	11
Spiromètre du D ^r E. Blum.....	37

Squelettes	6-7
Staphylorrhaphie	87
Stérilisateurs	151
Stérilisateur de Budin.....	147
Stérilisateurs électriques universels...	178
Stérilisateurs électriques par ébullition.	179
Stérilisateurs universels avec commuta- teur	179
Stérilisateur de Janet pour stérilisation des sondes.....	179
Stérilisateur électrique de Marion.....	190
Stérilisateur à formol pour 200 sondes	190
Stérilisateur pour stérilisation des cys- toscopes	180
Stérilisateur électrique avec commuta- teur à levier.....	181
Stérilisateur spécial pour gynécologie et grosse chirurgie.....	182
Stérilisateur de Bonnet.....	219
Stéthoscope Pinard	10-147
Stéthoscope de Champetier de Ribes...	10
Stéthoscope pour le cœur.....	10
Stéthoscope bi-auriculaire.....	10
Stéthoscope de Frossard.....	14
Stétho-marteau de Walter.....	11
Stilligoutte de Forgue.....	99
Stylets	15
Stylets pour voies lacrymales.....	44
Styler à plaque pour oreilles.....	54
Styler à plaque pour le nez.....	60
Styler porte-coton pour le nez.....	60
Stylets de Luys.....	124
Stylo-lampe	62
Succi-pompe	147
Support pour évacuateur Mayer.....	40
Support pour miroir laryngien.....	38
Support pour tubes de Desnos.....	119
Support pour tubes à essai.....	119
Support de Pasteau.....	120
Support pour glace.....	178
Support pour baril.....	178-211
Support à pédale pour boîtes à pan- sements	182-210
Support pour pansements des jambes..	210
Syndesnotome du D ^r Champret.....	33

T

Tables d'examens.....	196
Tables d'opérations et d'examens.....	196
Tables d'opérations pliantes et trans- portables	197
Tables pour voies urinaires et examen	197
Table de massage.....	198
Tables d'opérations et d'examen gyné- cologique	198
Table pliante nouveau modèle.....	199
Table perfectionnée de Duffaud.....	200
Table de Duffaud pour voies urinaires et cystoscopie.....	201
Table à pompe modèle des hôpi- taux	202-203-204
Table de Wecker.....	205
Table pour laboratoire.....	207
Table à examen du D ^r Le Mée.....	208
Table pour manger au lit.....	210-212
Tables de nuit pour hôpitaux.....	212
Tableau marbre pour lumière et cau- tère	63-186
Tableau mural pour haute fréquence..	188

Tabouret	201
Tabouret pour dentistes.....	206
Taffetas	169
Talonniers	200
Tarlatane	170
Tasses pour malade.....	150-174
Tenaille de Pauchet.....	96
Tenette pour calculs.....	130
Téterelle de Budin.....	147-150
Thermomètre	14
Thermomètre pour bains.....	174
Thermo-cautère de Paquelin.....	50-51
Thermo-cautère de poche.....	51
Tige courbe pour le larynx.....	81
Tire-nerfs	33
Tire-comédon	52
Toises médicales	184
Tondeuse à barbe.....	52
Tonomètres des D ^{rs} Schiotz et Bailliart	41
Tourne-vis pour attelles.....	162
Trachéotomie	85
Trachéotome de Butlin.....	86
Tracteurs de Doyen et de Segond.....	143
Transformateur lumière et cautère	63-64-86
Trépanation	157
Trépanation de De Martel.....	164
Trépan de Doyen.....	157
Trocart quadruple en étui.....	15
Trocart explorateur.....	15
Trocarts divers.....	34
Trocart pour l'acite.....	34
Trocart à kyste.....	34
Trocart de Southey pour l'œdème...	34
Trocart de Kuss.....	36
Trocart pleural de Courcoux.....	36
Trocart de Cardis pour pneumothorax	37
Trocart de Duguet.....	38
Trocart de Baratoux.....	82-64
Trocart d'Escat pour trépanation.....	83
Trocart pour sinus.....	84
Trousse P. C. N.	9
Trousse de médecin.....	16
Trousse pour chirurgiens de l'Armée..	17
Trousse pour infirmier.....	17
Trousse pour sage-femme.....	17
Trousse pour daviens.....	32
Trousse pour le diagnostic.....	62
Trousse pour la lithotritie.....	130
Trousse d'accouchement.....	151
Tube en verre pour seringue.....	20
Tube de Mayo.....	49
Tube d'otoscope.....	53
Tube de paraffine.....	67
Tube en verre de Leduc.....	80
Tubes de Debove et Frémont.....	88
Tube de Einhorn.....	89
Tube de Faucher.....	89
Tube de Brunings.....	90
Tube spatule à laryngoscope.....	91
Tubes à essai.....	118
Tube de Desnos.....	119
Tube de Galli.....	123
Tube de Gérota.....	151
Tube laryngien de Ribémont.....	147

U

Uréomètres d'Ambard et de Bourriez..	174
Uréthrosopes de Luys et Demonchy..	125
Uréthrosopes de Kollmann et Legueu..	126

Uréthrosopes d'Albarran et Maison- neuve	126
Urinal en caoutchouc.....	131-172
Urinal émail pour femme.....	147
Urinaux en émail.....	173

Y**V**

Vaccinostyles	16
Valve ano-rectale.....	93
Valve de Legueu.....	131
Valve à poids de Jayle.....	135
Valve à poids d'Auvard.....	135
Valves de Simon et de Sims.....	136
Valves de Segond et de Doyen.....	136
Valve de Robin-Massé.....	144
Valve sus-pubienne de Doyen.....	144
Valves de Doyen.....	144
Valves de Pozzi et de Segond.....	144
Vase de Frankel.....	60
Végétations	71
Ventouses à robinet.....	18
Ventouses Fox	18
Ventouses Aspir.....	18
Ventouses ordinaires.....	18
Ventouse temporal.....	19
Ventouse de Bier.....	19
Ventouse pour abcès du sein.....	19
Ventouse de Jayle.....	19
Ventouse de Siegel.....	19
Ventouse de Jayle.....	142
Verres à urine.....	118
Verrerie	175
Vessie à glace.....	172
Vis de Shermann.....	161
Vitrines	215-216
Voiturette porte-brancard.....	213
Voiturettes divers modèles.....	228

Z**X**

