

Bibliothèque numérique

medic@

**Aubry, A. Catalogue illustré des
instruments de chirurgie de A. Aubry**

Paris, 1900.

*Cote : Coll. particulière. - En souvenir de Jean-Paul
Aubry*

CATALOGUE ILLUSTRÉ

DES

INSTRUMENTS DE CHIRURGIE


DE


A. AUBRY


PARIS

6 BOULEVARD SAINT-MICHEL

1900








CATALOGUE ILLUSTRÉ
DES
INSTRUMENTS DE CHIRURGIE
DE
A. AUBRY





DIPLOME D'HONNEUR A L'EXPOSITION INTERNATIONALE DE 1875



1875

EXPOSITIONS UNIVERSELLES

PARIS

2 MÉDAILLES D'OR



1889

A. AUBRY

CHEVALIER DE L'ORDRE DE CHARLES III D'ESPAGNE

FABRICANT D'INSTRUMENTS DE CHIRURGIE

ORTHOPÉDIE, BANDAGES, CEINTURES

SCIENCES, HYGIÈNE, HISTOIRE NATURELLE, CHIRURGIE VÉTÉRINAIRE

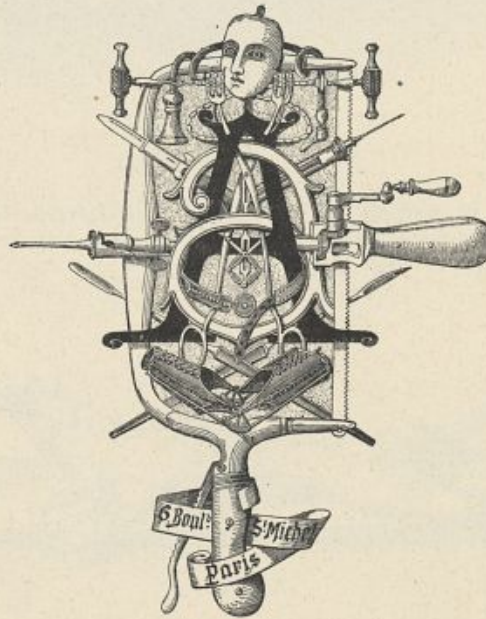
COUPELLERIE FINE

FOURNISSEUR DE LA FACULTÉ DE MÉDECINE, DES HOPITAUX CIVILS ET MILITAIRES, DU COLLÈGE DE FRANCE

DU MUSÉUM, DES CHEMINS DE FER

DE LA PRÉFECTURE DE POLICE ET DE PLUSIEURS AUTRES ADMINISTRATIONS, ETC., ETC.

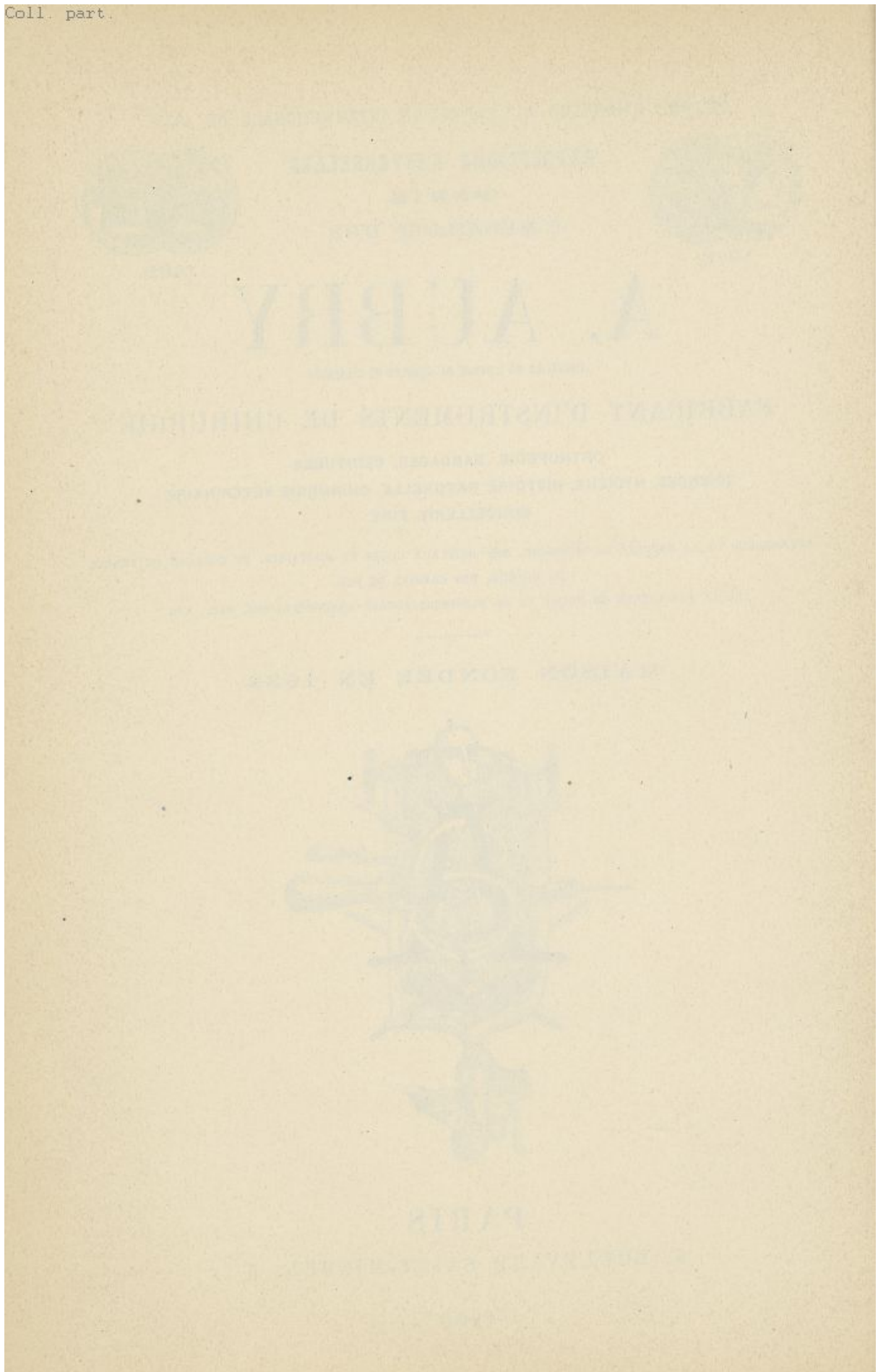
MAISON FONDÉE EN 1832



PARIS

6, BOULEVARD SAINT-MICHEL, 6

1900



CATALOGUE ILLUSTRÉ

A. AUBRY

FABRICANT D'INSTRUMENTS DE CHIRURGIE

Physiologie expérimentale

APPAREILS DE CONTENTION

- | | | | |
|--|---|---|-----------------------|
| <p>Fig. 1. 1. Grande Gouttière, de CLAUDE BERNARD, avec mors nickelé, pour chiens.... 120 »</p> | } | <p>2. Un Appareil de KZERMACH, avec mors nickelé, pour lapins..... 70 »</p> | <p>Fig. 2.</p> |
|--|---|---|-----------------------|

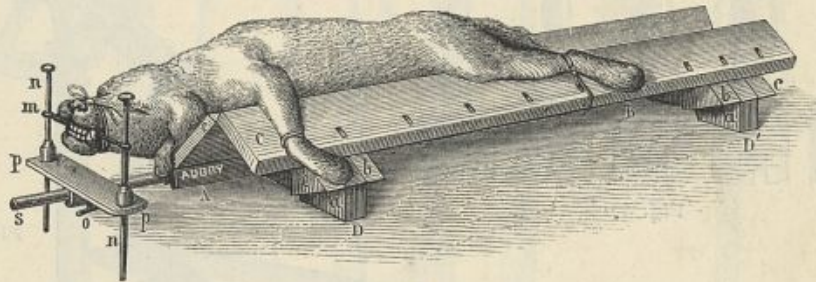


Fig. 1.

- | | | |
|--|---|---|
| <p>3. Un Appareil du Prof^r RANVIER, avec mors à anneau nickelé, pour le lapin..... 35 »</p> | } | <p>4. Un Appareil du Prof^r MAREY, avec mors à genouillère nickelé, pour le lapin..... 60 »</p> |
|--|---|---|

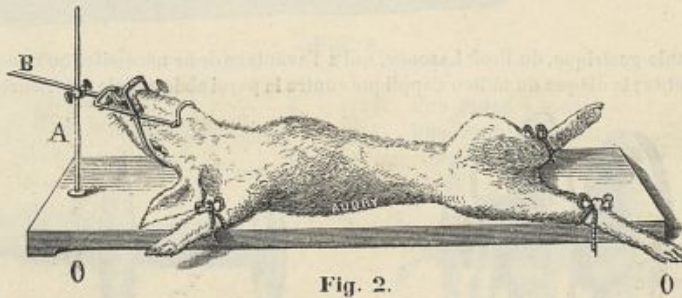


Fig. 2.

- | | | |
|--|---|--|
| <p>5. Un Appareil contentif pour le rat... 25 »</p> <p>6. Un Appareil contentif pour le cobaye..... 25 »</p> <p>7. Une Muselière à chloroforme, nickelée, modèle Aubry..... 30 »</p> | } | <p>8. Une Jarretière pour la curarisation graduelle du lapin..... 1 »</p> <p>9. Une Boîte étagère de 12 flacons vides pour éther, chloroforme, curare, morphine, etc..... 30 »</p> |
|--|---|--|

- Fig. 3.** 10. Une Muselière pour entretenir la respiration artificielle chez le chien... 60 »
11. Un Soufflet à pédale et ressort pour la respiration artificielle..... 35 »

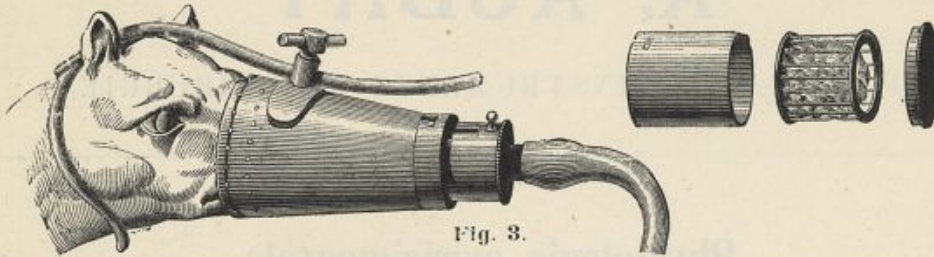


Fig. 3.

- Fig. 5.** 12. Un Soufflet à volant articulé monté sur colonne p^r la respiration artificielle. 100 »
13. Une Trombe à eau, à soufflerie continue ou intermittente, du Prof^r d'ANSONVAL..... 150 »
14. Canule à baïonnette pour la respiration artificielle chez les animaux. La série de cinq..... 35 » **Fig. 4.**
15. Canule laryngienne à ouverture variable, 3 numéros à..... 12 »

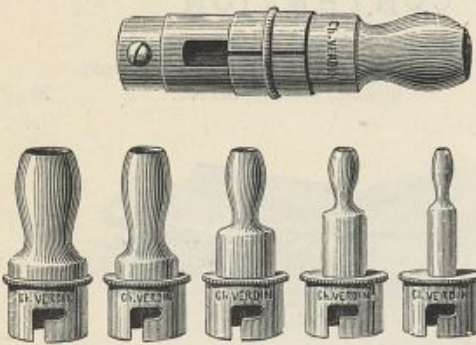


Fig. 4.

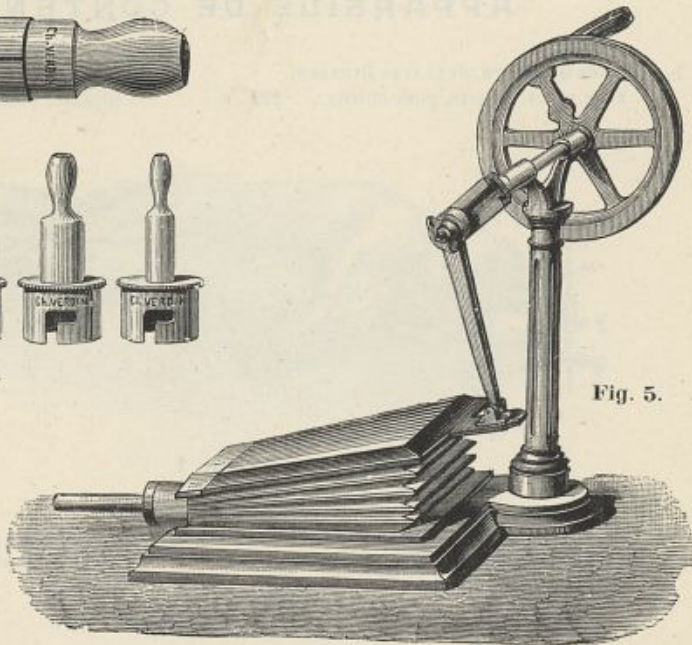


Fig. 5.

Ce soufflet, fig. 5, a été fait pour être actionné à la main, mais grâce à une gorge faite au pourtour du volant, il peut fonctionner avec un moteur quelconque.

- Fig. 6.** 16. Canule à fistule gastrique, du Prof^r LABORDE, qui a l'avantage de ne nécessiter qu'une ouverture très petite; le disque du milieu s'applique contre la paroi abdominale extérieure. 30 »




Fig. 6.

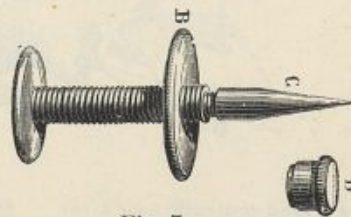


Fig. 7.

- Fig. 7.** 17. Canule à fistule biliaire, du Prof^r DASTRE, avec pavillon porté par un tube à pas de vis; c'est la partie qui est introduite dans la vésicule qui doit presser sa paroi contre la paroi abdominale..... 20 »

NÉCESSAIRE DE CLAUDE BERNARD

Fig. 8. }
2 et 2' }
4 }
1 et 1' }

- 1. Deux paires de Ciseaux, droits et courbes à tenon, à 3 fr..... 6 "
- 2. Une paire de Ciseaux, droits à tenon n° 4..... 3 "
- 3. Deux paires de Ciseaux, droits et courbes à tenon n° 6, à 6 fr..... 12 "

- 4. Deux paires de Ciseaux, droits pointus, à 2 fr. 50..... 5 "
- 5. Une Pince à griffes..... 3 50
- 6. Une Pince à dissection à mors fins. 2 "
- 7. Deux Pinces à dissection, droite et courbe..... 4 50

Fig. 8. }
3 et 5 }
6 }
9 }
7 et 8 }

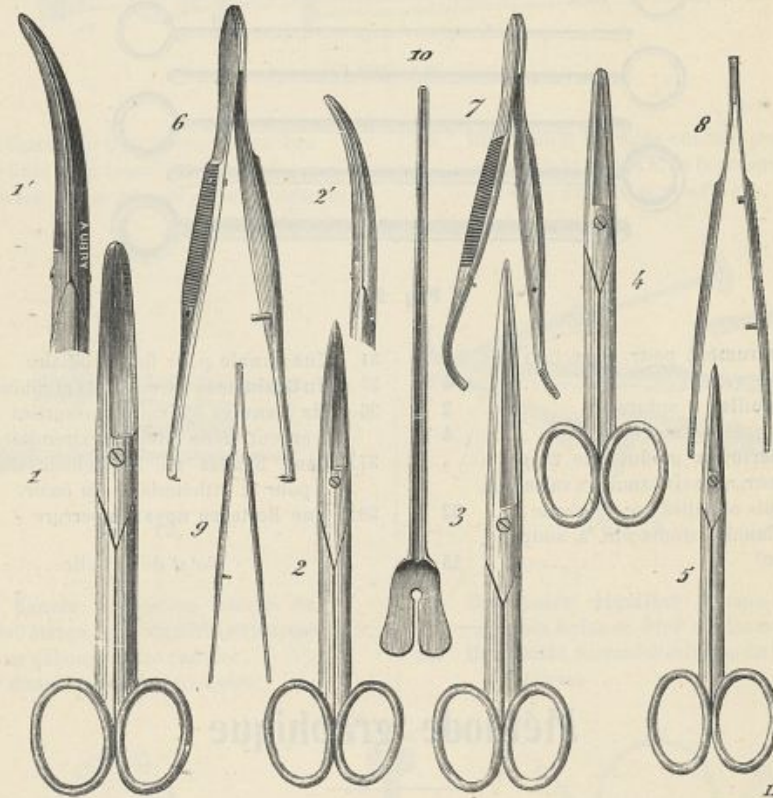


Fig. 8.

Fig. 9.

- 8. Une Pince hémostatique..... 3 "
- 9. Trois Pinces courbes à pression continue de SÉDILLOT, à 3 fr..... 9 "




Fig. 9.

- 10. Une Pince à torsion..... 6 "
- 11. Une Pince excitatrice, pointes en platine..... 18 "

Fig. 10.




Fig. 10.

- 12. Une Pince à couper..... 7 "
- 13. Deux Scalpels fins..... 2 "
- 14. Quatre Scalpels ordinaires..... 4 "
- 15. Un Poinçon pour le bulbe rachidien. 3 50
- 16. Un Instrument pour le diabète artificiel..... 3 50
- 17. Un Instrument pour la cinquième paire..... 3 50

18. Un Instrument pour le grand sympathique.....	3 50	24. Une Sonde en fer de lance.....	2 50
19. Un Instrument pour le pneumo-gastrique.....	3 50	25. Deux Aiguilles à dissocier, droite et courbe.....	3 "
20. Un Manche à vis.....	2 "	26. Deux Aiguilles de DESCHAMPS, droite et gauche, à 4 fr.....	8 "
21. Une Scie à dos mobile.....	6 "	27. Deux Érignes, aiguë et mousse à 1 fr. 25.....	2 50
22. Une Scie à crête de coq.....	6 "	28. Un Myélotome de CLAUDE BERNARD...	3 50
23. Une Sonde cannelée.....	1 50		




Fig. 11.

29. Un Instrument pour la section des nerfs.....	4 "	34. Une Canule pour fistule biliaire.....	4 "
30. Six Aiguilles à sutures.....	2 "	35. Un Chalumeau à trois bouts et robinet.	7 50
31. Une Pince porte-aiguille.....	4 75	36. Six Canules salivaires, assorties en argent, avec olive à l'extrémité....	12 "
32. Une Seringue graduée de 25 gr. à curseur, avec six canules à vaisseaux et trois aiguilles bec de plume.....	52 "	37. Deux Sondes en caoutchouc durci pour le cathétérisme du cœur.....	6 "
33. Une Canule stomacale à soupape, argent.....	15 "	38. Une Boîte en noyer, à serrure.....	45 "
		Total de la boîte.....	289,75

Fig. 11.

Méthode graphique

INSTRUMENTS ENREGISTREURS

1. Un Cylindre enregistreur à mouvement d'horlogerie, avec régulateur de FOUCAULT.....	675 "	8. Un Diapason électrique de 100 vibrations doubles par seconde.....	100 "
2. Un Chariot à poulie actionné par un mouvement d'horlogerie.....	205 "	9. Un Signal électro-magnétique de MARCEL DEPREZ.....	85 "
3. Un Chariot automateur, du Prof ^r MAREY.....	330 "	10. Un Cardiographe direct pour le cœur de la grenouille.....	55 "
4. Un Tambour à levier récepteur, du Prof ^r MAREY.....	45 "	11. Une Pince cardiaque pour le cœur de la grenouille.....	40 "
5. Un Support de côté à réglage pour deux tambours récepteurs.....	80 "	12. Un Explorateur double pour le cœur du lapin.....	40 "
6. Un Interrupteur à roues dentées du Prof ^r MAREY.....	90 "	13. Un Myographe double du Prof ^r MAREY.	122 "
7. Un Chronographe du Prof ^r MAREY...	110 "	14. Une Sonde cardiaque pour le cœur et l'oreillette du chien.....	22 "
		15. Un Sphygmoscope à robinet.....	11 "

16. Un Manomètre métallique du Prof MAREY pour la circulation du sang. 75 » } 17. Cinq Canules artérielles doubles, coniques, avec mandrin nickelé, la série. 30 » Fig. 12.




Fig. 12.

- Fig. 13. 18. Une Canule en trois parties et en bec de flûte avec mandrin nickelé..... 5 » } 19. Une Canule à double courant pour le cœur de la tortue et de la grenouille, modèle du D^r KRONECKER..... 6 »

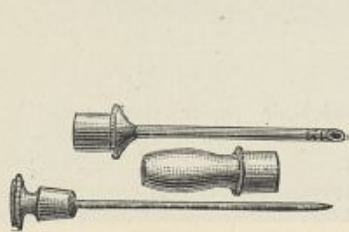


Fig. 13.

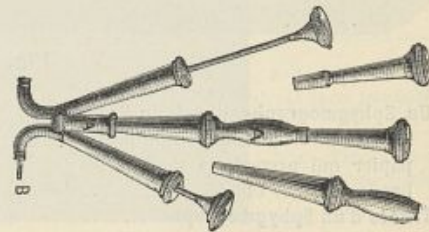


Fig. 14.

- Fig. 14. 20. Une Canule à pression latérale du Prof MEYER, avec mandrin en baleine pour déboucher les canules 30 » } 22. Une paire Aiguilles thermo-électriques unies du Prof D'ARSONVAL... 25 » Fig. 15. N° 1.
21. Une Canule à robinet nickelée..... 5 » } 23. Une Sonde thermo-électrique du Prof D'ARSONVAL..... 10 » Fig. 15. N° 2.

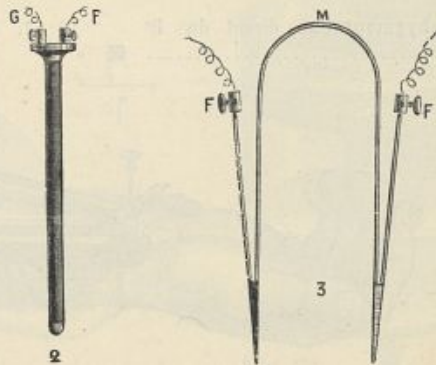
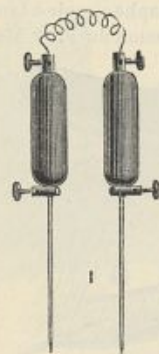


Fig. 15.

- Fig. 15. N° 3. 24. Une paire Aiguilles thermo-électriques accouplées du Prof D'ARSONVAL 40 » } 25. Un Appareil inscripteur du changement de volume de la main, modèle du D^r FRANCK..... 33 »

INSTRUMENTS ENREGISTREURS POUR LA CLINIQUE MÉDICALE

- Fig. 16.** 1. Un Cylindre enregistreur à mouvement d'horlogerie, petit modèle, à vitesses variables, pouvant donner un tour de 30 à 5 secondes..... 275 " 2. Un Tambour récepteur à levier, petit modèle, du Prof^r MAREY..... 45 " **Fig. 17.**




Fig. 16.

- Fig. 18.** 3. Un Sphygmographe direct du Prof^r MAREY, avec modification du porte-papier qui permet de mettre des bandes de 0,30 et 0,33..... 130 " 5. Bandes de papier pour prendre des tracés, longueur ordinaire. Le cent..... 2 " **Fig. 19.** 4. Tracés d'un Sphygmographe..... " Bandes de papier ayant 0,50 à 0,60 de long..... Le cent 3 50




Fig. 17.

6. Un Sphygmographe direct du Dr DUDGEON..... 65 " 7. Un Sphygmographe simple à tambour et à transmission du Prof^r MAREY. 70 " Boîte avec cartes p^r tracés 5 " Complet 70 "

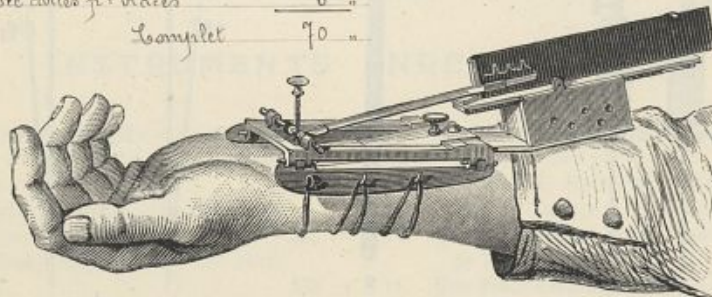



Fig. 18.

- Fig. 20.** 8. Un Sphygmographe chronométrique du Dr JACQUET, avec petit balancier donnant 1/5^e de seconde inscrit par un pointillé au-dessus du tracé.... 170 " 9. Bandes de papier pour prendre des tracés avec le sphygmographe du Dr JACQUET. Le cent..... 5 "

- Fig. 21. 10. Un Explorateur des battements du cœur, du Prof^r MAREY 30 " } 11. Un Explorateur de la respiration, du Prof^r MAREY 70 "



- N° 1. — Tracé du pouls sénile, dans l'hypertrophie du cœur.
 N° 2. — Tracé du pouls dans la fièvre typhoïde.
 N° 3. — Tracé du pouls dans l'empoisonnement par le plomb.
 N° 4. — Tracé du pouls dans la péricardite.
 N° 5. — Tracé du pouls dans la convalescence de la fièvre typhoïde.
 N° 6. — Pouls rare normalement.
 N° 7. — Tracé du pouls dans la fièvre traumatique.
 N° 8. — Tracé du pouls dans l'anévrisme disséquant.

Fig. 19.

12. Un Explorateur de la carotide, semblable à l'explorateur des battements du cœur, mais plus petit et plus sensible 25 " } 13. Un Explorateur des muscles, du Prof^r MAREY 70 "
 14. Appareil pour l'étude du tremblement de la main 35 "

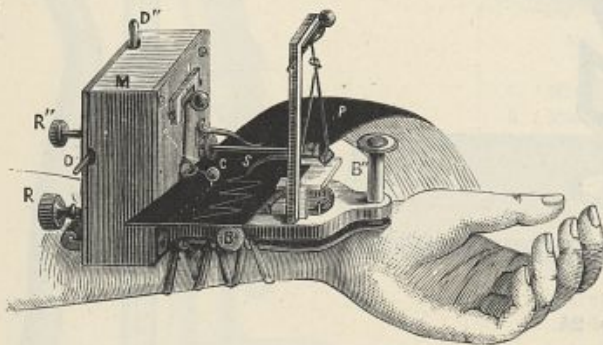


Fig. 20.




Fig. 21.

15. Un Pneumographe avec plaque aluminium, s'appliquant au thorax, munie de 2 anneaux avec ganse pour suspendre l'appareil 55 " } 16. Un Myographe clinique du Dr MERCIER, avec un dispositif simple et d'une application pratique pour montrer les réactions musculaires 80 "

- Fig. 22. 17. Un Sphygmomètre simple, destiné à mesurer l'effort nécessaire pour écraser les battements du pouls radial chez l'homme..... 22 »



Fig. 22.

- Fig. 23. 18. Un Sphygmomètre à cadran du D^r A. Bloch, modifié à deux ressorts, muni de deux aiguilles, dont l'une entraîne l'autre, qui reste à la place impliquée par la pression, et devient ainsi indicatrice..... 110 »
 19. Un Sphygmomètre à trois patins démontables, modification demandée par M. le D^r Chéron. 40 »
 20. Un Sphygmomanomètre du Prof^r Mosso, de Turin, agissant sur quatre doigts placés dans des tubes de façon à former un angle droit avec la face antérieure des mains..... 200 »

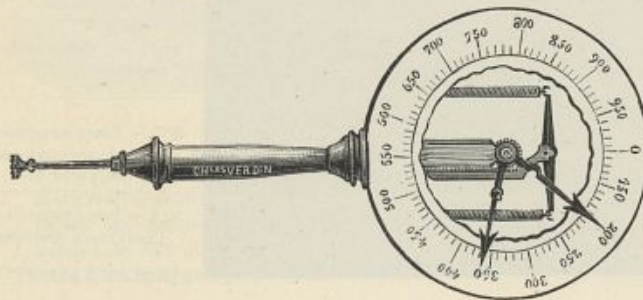


Fig. 23.

21. Un Sphygmomanomètre du Prof^r Potain, avec ampoule et poire caoutchouc, en boîte..... 50 »
Sphygmomanomètre de Bouloiniet..... 65 »

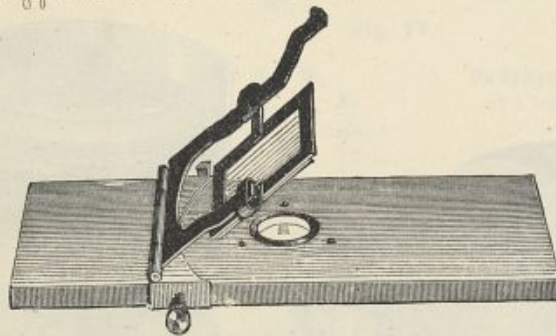


Fig. 24.

- Hémoglobinomètre de Gouet*..... 45 »
 22. Un Hématimètre du Prof^r Hayem..... 65 »
 Fig. 24. 23. Un Compte-globules du D^r Malassez, avec mélangeur du Prof^r Potain, en boîte..... 65 »
 Fig. 25. 24. Mélangeur du Prof^r Potain, seul..... 40 »
 25. Un Hémochromomètre du D^r Malassez, pour doser l'hémoglobine du sang..... 130 »

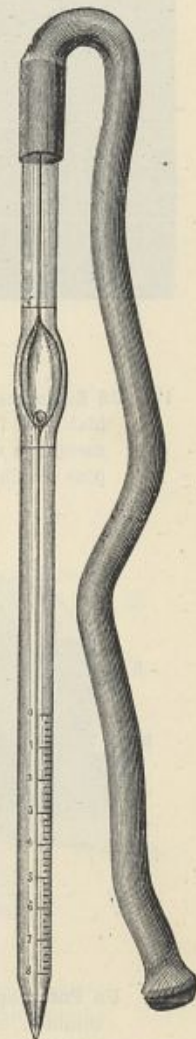


Fig. 25.

MICROSCOPES ET ACCESSOIRES POUR LA MICROGRAPHIE

- Fig. 26.** 1. **Microscope** d'étudiant, à corps droit, pied en fer à cheval, 1 objectif, 1 oculaire, en boîte..... 95 »

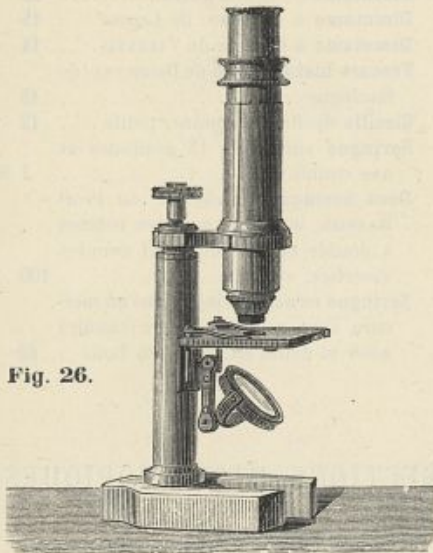


Fig. 26.

- Fig. 27.** 2. **Microscope** d'étudiant, à inclinaison, avec 2 objectifs et 2 oculaires, en boîte. 170 »

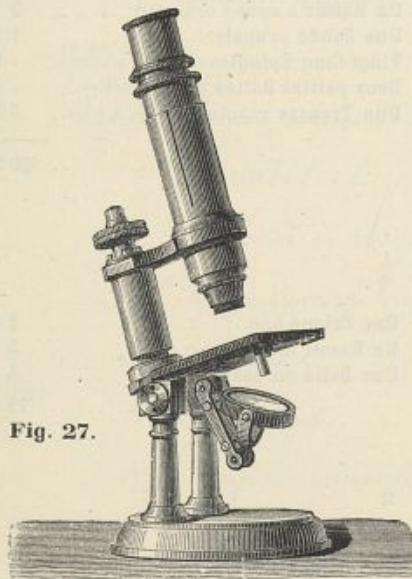


Fig. 27.

3. **Microscope** moyen, modèle du D^r CALMETTE, avec objectifs 4, 8 et 1/12 à immersion homogène, oculaires 1 et 3, revolver pour 3 objectifs... 450 »

4. **Microscope** grand modèle, du D^r ROUX, pour les études les plus délicates, à mouvement rapide, à crémaillère et mouvement lent, avec 3 objectifs secs, 1 objectif à immersion, 2 oculaires, 1 revolver, 1 éclairage ABBE. 600 » **Fig. 28.**

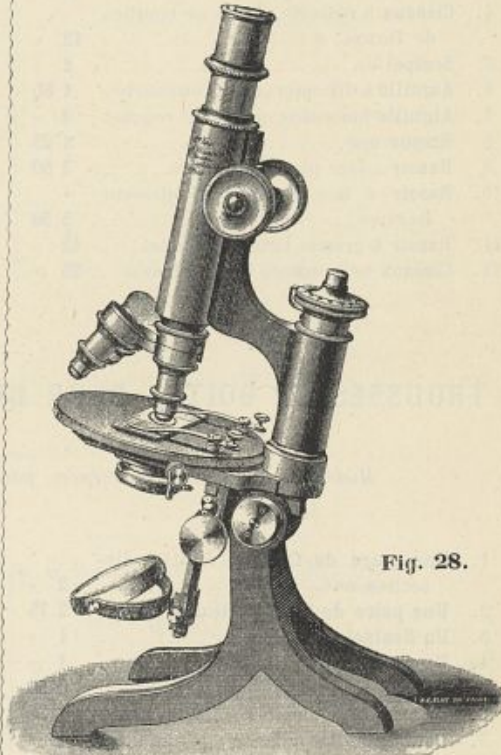


Fig. 28.

MODELE DE L'INSTITUT PASTEUR

- 5. **Microtome** de RANVIER, à un diamètre. 6 »
- 6. **Microtome** du D^r RANVIER, à plusieurs diamètres..... 14 »
- 7. **Microtome** du D^r RANVIER, à plateau de glace..... 20 »
- 8. **Microtome** du D^r RANVIER, divisé au 1/100 de millimètre..... 20 »
- 9. **Microtome** de LELONG, en bronze..... 55 »
- 10. **Microtome** de LELONG, en bronze nickelé..... 60 »
- 11. **Spatule** à lever les coupes, petit modèle..... 1 50
- 12. **Spatule** à lever les coupes, grand modèle..... 3 50
- 13. **Pince** à lamelles, de CORNET..... 2 50
- 14. **Lames** porte-objets. Le cent, de 3 à 5 »
- 15. **Lamelles** couvre-objets, rondes ou carrées..... Le cent, de 3 à 5 »

70 x 21	11
76 x 26	5
16 x 16	11
18 x 18	5
20 x 20	6

Boîtes bois blanc	}	boîte pour lamelles 10 plateaux	30 »
		" " " 110 places	12 »
		" " " 18 " "	6 »
		" " " 5 " "	2,50

INSTRUMENTS POUR DISSECTION MICROSCOPIQUE

1. Pince à dissection fine, droite ou courbe, à.....	2 "	13. Discotome à vis et à verrou.....	15 "
2. Ciseaux droits, fins.....	3 "	14. Discotome à coulisse, de LEBERT....	15 "
3. Ciseaux courbes, fins.....	3 "	15. Discotome à curseur de VALENTIN....	18 "
4. Ciseaux à ressorts, droits ou courbes de DOWEL, à.....	13 "	16. Trocart histologique de DUCHENNE (de Boulogne).....	18 "
5. Scalpel fin.....	1 "	17. Cisaille droite ou coudée, petite....	12 "
6. Aiguille à dilacérer, droite ou courbe.	1 50	18. Seringue cuivre de 15 grammes et une canule fine.....	7 50
7. Aiguille lancéolée, droite ou courbe.	2 "	19. Deux Seringues nickelées du Prof RANVIER, de 2 et 30 gr. avec robinet à double effet et dix-neuf canules assorties, en boîte.....	100 "
8. Érigne fine.....	1 25	20. Seringue en acier p ^r injections au mercure avec robinet, quatre canules acier et douze en verre, en boîte..	60 "
9. Rasoir à face plane, ordinaire.....	3 50		
10. Rasoir à face plane du Professeur RANVIER.....	5 50		
11. Rasoir à grande lame, à coulant....	12 "		
12. Ciseaux névrotomes du D ^r MOREAU..	25 "		

TROUSSES ET BOITES POUR DISSECTIONS MICROSCOPIQUES

Modèle de la Faculté des Sciences, pour élèves de première année P. C. N.

1. Une paire de Ciseaux droits à dissection n° 4.....	2 "	8. Une Aiguille lancéolée.....	1 50
2. Une paire de Ciseaux droits, fins....	2 75	9. Un Rasoir à coupe ordinaire.....	3 "
3. Un Scalpel droit.....	1 "	10. Une Sonde cannelée.....	1 25
4. Un Scalpel fin.....	1 "	11. Vingt-Cinq Épingles en étui niché.....	" 25
5. Une Pince à dissection.....	1 50	12. Deux petites Boîtes pour lamelles....	" 55
6. Une Pince à dissection fine.....	1 25	13. Une Trousse mouton. 1 B ^r p ^r 2 p ^r is..	3 25
7. Deux Aiguilles à dilacérer ordinaires.	1 "		
		Total.....	20 30

BOITE N° 1

1. Une Pince à dissection, fine.....	2 "	5. Une Érigne fine.....	1 25
2. Une paire de Ciseaux, fins.....	3 "	6. Un Rasoir à coupe.....	3 "
3. Trois Scalpels fins.....	3 "	7. Une Boîte en peau.....	4 "
4. Deux Aiguilles, droite et courbe....	3 "		
		Total.....	19 25

BOITE N° 2

1. Deux Pincés fines, droite et courbe..	4 "	6. Une Érigne fine.....	1 25
2. Deux paires Ciseaux fins, droits et courbes.....	6 "	7. Un Rasoir de RANVIER.....	5 50
3. Quatre Scalpels fins.....	4 "	8. Une Boîte en peau.....	8 "
4. Deux Aiguilles, droite et courbe....	3 "		
5. Une Aiguille lancéolée.....	2 "	Total.....	33 75

10 bis

Trousses P. C. N.

1	Brousse mouton 1 juli	2 . . .
1	Rasoir chasses buffle	2 . 50
1	Scalpel	1 . . .
1	paire ciseaux pointus au froli	2 . . .
1	pince à dissection	1 . 50
1	aiguille lancéolée	1 . 50
1	aiguille à dissocier	1 . 50

La trousses complète Net 11 f⁵⁰

TROUSSES ET BOITES POUR DISSECTIONS MICROSCOPIQUES

Modèle de la Faculté des Sciences, pour élèves de première année P. C. N.

1. Une paire de Ciseaux droits à dissection n° 4.....	2 "	8. Une Aiguille lancéolée.....	1 50
2. Une paire de Ciseaux droits, fins.....	2 75	9. Un Rasoir à coupe ordinaire.....	3 "
3. Un Scalpel droit.....	1 "	10. Une Sonde cannelée.....	1 25
4. Un Scalpel fin.....	1 "	11. Vingt-Cinq Épingles en étui nichée.....	" 25
5. Une Pince à dissection.....	1 50	12. Deux petites Boîtes pour lamelles.....	" 55
6. Une Pince à dissection fine.....	1 25	13. Une Trousse mouton 16 ^{cm} 2 juli.....	3 25
7. Deux Aiguilles à dilacérer ordinaires.....	1 "		
		Total.....	20 30

BOITE N° 1

1. Une Pince à dissection, fine.....	2 "	5. Une Érigne fine.....	1 25
2. Une paire de Ciseaux, fins.....	3 "	6. Un Rasoir à coupe.....	3 "
3. Trois Scalpels fins.....	3 "	7. Une Boîte en peau.....	4 "
4. Deux Aiguilles, droite et courbe.....	3 "		
		Total.....	19 25

BOITE N° 2

1. Deux Pincés fines, droite et courbe..	4 "	6. Une Érigne fine.....	1 25
2. Deux paires Ciseaux fins, droits et courbes.....	6 "	7. Un Rasoir de RANVIER.....	5 50
3. Quatre Scalpels fins.....	4 "	8. Une Boîte en peau.....	8 "
4. Deux Aiguilles, droite et courbe....	3 "		
5. Une Aiguille lancéolée.....	2 "	Total.....	33 75

Crousse Modèle de l'École Normale Zoologie

2	Scalpel	2 . .
1	pince ciseaux N° 11 poli blanc	2 . .
1 fins	3 . .
1	pince à dissection 12 cm	1 . 50
1 conique	2 . .
1	Crousse mouton 6 fils 2 passettes	<u>11 . 50</u>
Total		15 . .

Crousse Modèle de l'École Normale Botanique

1	Scalpel	1 . .
2	aiguilles ordinaires	1 . .
1	aiguille lancéolée	1 . 50
1	rasoir à coupes ordinaire	3 . .
1	pince fine	3 . .
1	Crousse mouton 2 fils 6 passettes	<u>11 . 50</u>
Total		14 . .

Institut Agronomique

1	Rasoir à coupes	3 . .
1	pince ciseaux fins	3 . .
1	scalpel	1 . .
1	pince fine	2 . 50
1	aiguille lancéolée	1 . 50
1	aiguille ordinaire	0 . 50
1	Crousse 2 fils 6 passettes	<u>11 . 50</u>
Total		16 . .

Brousse de Micrographie

1	Brousse mouton 1/2 li à fermoir	3.50
1	rasoir buffle front courbes	3. . .
2	scalpels	2. . .
1	paire ciseaux fins pointus à dissec ^{on}	2.50
1	pince conique à dissection	1.50
1	aiguille lancéolée	1.50
2	aiguilles à dissecier	1. . .
	Total	15. . .

BOITE N° 3

1. Deux Pinces fines, droite et courbe..	4 "	9. Un Rasoir de RANVIER.....	5 50
2. Trois paires de Ciseaux fins, droits, courbes et coudés.....	10 50	10. Un Microtome simple.....	6 "
3. Six Scalpels, dont deux fins.....	6 "	11. Une Loupe, monture en bufile.....	2 50
4. Deux Aiguilles, droite et courbe.....	3 "	12. Une paire de Ciseaux droits, de DOWEL.....	13 "
5. Une Aiguille lancéolée.....	2 "	13. Une boîte en peau.....	13 "
6. Douze Aiguilles mobiles.....	1 "		
7. Un Porte-Aiguille à coulant.....	3 50		
8. Une Érigne fine.....	1 25	Total.....	71 25

MODÈLE DE M. PASTEUR

1. Deux Pinces fines, droite et courbe..	4 "	7. Une Érigne fine.....	1 25
2. Deux paires de Ciseaux fins, droits et courbes.....	6 "	8. Une Cisaille droite et petite de LISTON.	12 "
3. Une paire de Ciseaux droits de DOWEL.....	13 "	9. Une Scie à dos mobile.....	6 "
4. Quatre Scalpels fins.....	4 "	10. Un Ciseau burin étroit.....	2 "
5. Deux Aiguilles droite et courbe.....	3 "	11. Un Marteau à crochet n° 2.....	5 50
6. Deux Aiguilles lancéolées.....	4 "	12. Une Boite en noyer.....	15 "
		Total.....	75 75

MODÈLE DE M. LE PROFESSEUR RANVIER

1. Deux Pinces fines, droite et courbe..	4 "	6. Deux Aiguilles lancéolées.....	4 "
2. Deux paires de Ciseaux fins, droits et courbes.....	6 "	7. Un Crochet aigu.....	2 50
3. Deux paires de Ciseaux de DOWEL, droits et courbes.....	26 "	8. Deux Crochets mousses.....	5 "
4. Quatre Scalpels fins.....	4 "	9. Un Rasoir à coupe.....	5 50
5. Trois Aiguilles droite et courbe.....	4 50	10. Une Boite en noyer.....	12 "
		Total.....	73 50

1. Une Seringue nickelée, à corps de cristal, du Prof ^r RANVIER, pour injections histologiques, de 30 gr. avec robinet à double effet, un trocart filiforme de 8 cent. de long et canule de 1 mill. 1/2, trois canules à bours		relets, douze à biseau et quatre à bec de plume assorties et nickelées....	90 50
		2. Une Seringue nickelée de 2 gr.....	10 50
		3. Une Boite en peau.....	14 "
		Total.....	115 "

1. Un Appareil contentif, avec mors à anneau nickelé du Prof ^r RANVIER, pour le lapin.....	35 "	2. Un Appareil contentif, avec mors à anneau nickelé du Prof ^r RANVIER, pour rats ou cobayes.....	25 "
---	------	--	------

SERINGUES STÉRILISABLES

DU PROFESSEUR MALASSEZ

- | | |
|---|--|
| <p>1. Seringue en verre de 1 cent. cube, deux aiguilles acier en boîte métal 22 »</p> | <p>2. Seringue de 2 cent. cubes, deux aiguilles acier en boîte métal..... 22 »</p> |
|---|--|

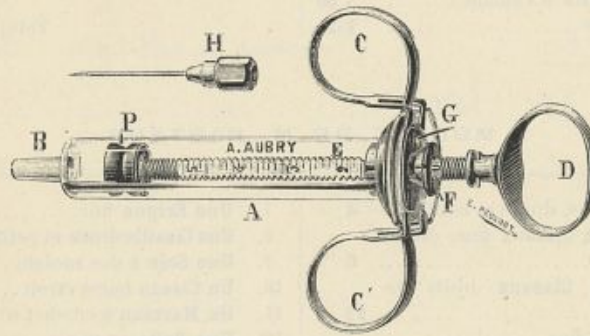


Fig. 29.

- | | | |
|--|---|-----------------|
| <p>3. Seringue de 5 cent. cubes, deux aiguilles acier en boîte métal..... 23 »</p> <p>4. Seringue de 10 cent. cubes, deux aiguilles acier en boîte métal..... 24 »</p> | <p>5. Seringue de 20 cent. cubes, deux aiguilles acier en boîte métal..... 25 »</p> <p>6. Aiguille en acier..... 2 75</p> <p>7. Aiguille en platine iridié..... 4 »</p> | <p>Fig. 29.</p> |
|--|---|-----------------|

SERINGUES POUR INJECTIONS FINES

DU PROFESSEUR ROBIN

- | | |
|---|--|
| <p>1. Seringue en maillechort n° 1 de 7 gr., deux robinets et six canules en boîte 30 »</p> <p>2. La même n° 2 de 15 gr., deux robinets et six canules en boîte..... 35 »</p> <p>3. La même n° 3 de 30 gr., deux robinets et six canules en boîte..... 40 »</p> | <p>4. Seringue en maillechort, n° 4 de 50 gr., deux robinets et six canules en boîte..... 45 »</p> <p>5. Seringue à crémaillère de 50 gr., deux robinets et six canules en boîte..... 60 »</p> |
|---|--|

APPAREILS DIVERS POUR INJECTIONS FINES

- | | |
|--|--|
| <p>1. Appareil à pression continue, du Prof LACAZE-DUTHIERS..... 65 »</p> <p>2. Le même appareil grand modèle.... 90 »</p> <p>3. Robinet à pédale..... 15 »</p> <p>4. Canules mousses en acier, à..... 2 »</p> <p>5. Aiguille en acier..... 2 »</p> <p>6. Robinet simple..... 2 50</p> | <p>7. Appareil du Prof SAPPÉY pour injections au mercure, composé d'un réservoir en buffle avec tube élastique et robinet en acier, deux portecanule, six tubes fins coniques en acier et vingt-quatre tubes fins en verre..... 45 »</p> |
|--|--|

Appareil à mercure corne noire en boîte acajou..... 150 »

- | | |
|--|--|
| <p>8. Appareil à mercure en cristal, tube élastique, robinet acier, deux porte-canule, six tubes fins coniques acier et vingt-quatre tubes fins verre.... 70 "</p> <p>9. Poire à injections de mercure, de STRAUS, monture en acier pour tubes de verre..... 8 "</p> | <p>10. Seringue métal nickelé, du P^r RANVIER avec robinet et canules en boîte... 50 "</p> <p>11. Seringue en acier du D^r PIGNÉ, avec un robinet, un porte-canule, six canules acier et douze tubes fins en verre, en boîte..... 60 "</p> <p>12. La même, du Prof^r FARABEUF..... 65 "</p> |
|--|--|

SERINGUES POUR INJECTIONS ANATOMIQUES

Fig. 30. }
Lettres de la Figure
K.

- | | | |
|---|---|----------------|
| <p>1. Seringue n° 1 de 15 gr..... 6 "</p> <p>2. Seringue n° 2 de 30 gr..... 6 50</p> <p>3. Seringue n° 2 de 30 gr. à robinet... 8 50</p> <p>4. Seringue n° 3 de 60 gr..... 13 "</p> <p>5. Seringue n° 4 de 110 gr..... 16 "</p> <p>6. Seringue n° 5 de 180 gr..... 18 "</p> | <p>7. Seringue n° 6 de 310 gr. à collier et sans poignées ni canules ni robinet 30 "</p> <p>8. Seringue n° 7 de 500 gr. à collier et deux poignées..... 38 "</p> <p>9. Seringue n° 8 de 720 gr. à collier et sans poignées ni canules ni robinet. 45 "</p> | <p>Fig. A.</p> |
|---|---|----------------|

Les Seringues des n° 6 à 9, sans collier ni poignées, en moins 8 fr.

Seringues Ranvier 2 qt. 2 aiguilles boîte gainerie 20. "

" " 30 qt. 19 " " " 105. "

" de Robin à crémaillère 6 canules en boîte 60. "

" 75 qt nickelée avec olives et canules p^r physiologie b^{de} gainerie 135. "

" Farabeuf acier nickelé 65. "

" de Pigné 60. "

Lettres de la Figure

Fig. 30. }
A.A.
G.F.
H.

- | |
|---|
| <p>10. Seringue n° 9 de 1200 gr. à collier et deux poignées..... 60 "</p> <p>11. Poignées à vis, les deux..... 6 "</p> <p>12. Robinet à vis ou à frottement, pour Seringues n° 3, 4, 5, 6, à..... 5 50</p> <p>13. Robinet à vis ou à frottement, pour Seringues n° 7, 8, 9, à..... 7 50</p> <p>14. Robinet pour Seringues n° 1 et 2... 2 50</p> |
|---|



E

Lettres de la Figure

- | | |
|--|---|
| <p>15. Canules droites, à oreilles, grosseurs assorties à..... 3 "</p> <p>16. Canule courbe, à oreilles..... 3 50</p> <p>17. Canule double p^r injecter deux vaisseaux. 9 "</p> <p>18. Canule à oreilles et à petit frottement pour canule fine..... 3 "</p> <p>19. Canule fine conique..... 1 50</p> <p>20. Canule bec de plume..... 2 50</p> | <p>C.</p> <p>B.</p> <p>E.</p> <p>D.</p> <p>I.</p> <p>J.</p> |
|--|---|

Fig. 30.

- | | |
|--|---|
| <p>8. Appareil à mercure en cristal, tube élastique, robinet acier, deux porte-canule, six tubes fins coniques acier et vingt-quatre tubes fins verre... 70 "</p> <p>9. Poire à injections de mercure, de STRAUS, monture en acier pour tubes de verre 8 "</p> | <p>10. Seringue métal nickelé, du P^e RANVIER avec robinet et canules en boîte... 50 "</p> <p>11. Seringue en acier du D^r PIGNÉ, avec un robinet, un porte-canule, six canules acier et douze tubes fins en verre, en boîte..... 60 "</p> <p>12. La même, du Prof^r FARABEUF 65 "</p> |
|--|---|

SERINGUES POUR INJECTIONS ANATOMIQUES

- | | |
|--|---|
| <p>1. Seringue n° 1 de 15 gr. 6 "</p> <p>2. Seringue n° 2 de 30 gr. 6 50</p> <p>3. Seringue n° 2 de 30 gr. à robinet... 8 50</p> <p>4. Seringue n° 3 de 60 gr. 13 "</p> <p>5. Seringue n° 4 de 110 gr. 16 "</p> <p>6. Seringue n° 5 de 180 gr. 18 "</p> | <p>7. Seringue n° 6 de 310 gr. à collier et sans poignées ni canules ni robinet 30 "</p> <p>8. Seringue n° 7 de 500 gr. à collier et deux poignées 38 "</p> <p>9. Seringue n° 8 de 720 gr. à collier et sans poignées, canules, ni robinet. 45 "</p> |
|--|---|

Les Seringues des n° 6 à 9, sans collier ni poignées, en moins de fr.

Fig. 30. Lettres de la Figure K.

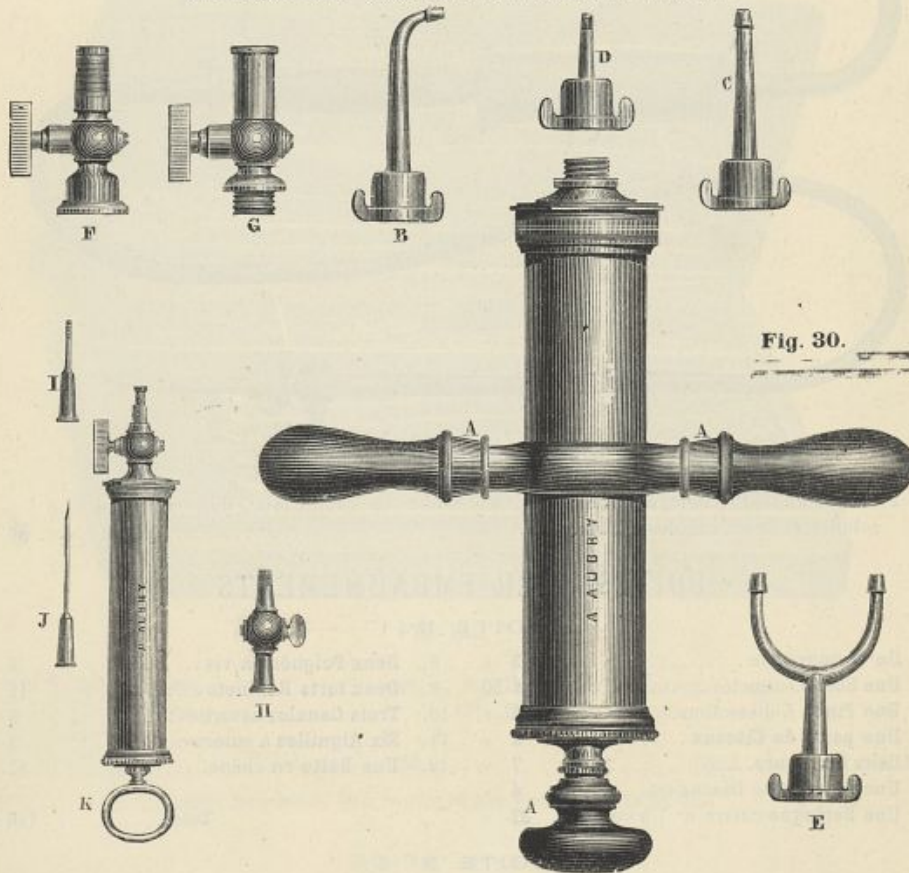


Fig. 30.

Fig. 30. Lettres de la Figure A.A. G.F. H.

- | | |
|--|---|
| <p>10. Seringue n° 9 de 1200 gr. à collier et deux poignées 60 "</p> <p>11. Poignées à vis, les deux 6 "</p> <p>12. Robinet à vis ou à frottement, pour Seringues n° 3, 4, 5, 6, à 5 50</p> <p>13. Robinet à vis ou à frottement, pour Seringues n° 7, 8, 9, à 7 50</p> <p>14. Robinet pour Seringues n° 1 et 2... 2 50</p> | <p>15. Canules droites, à oreilles, grosseurs assorties à 3 "</p> <p>16. Canule courbe, à oreilles 3 50</p> <p>17. Canule double p^r injecter deux vaisseaux. 9 "</p> <p>18. Canule à oreilles et à petit frottement pour canule fine 3 "</p> <p>19. Canule fine conique 1 50</p> <p>20. Canule bec de plume 2 50</p> |
|--|---|

Lettres de la Figure C. B. E. D. J.

Fig. 30.

- | | |
|--|--|
| <p>21. Seringue en cuivre à levier sur socle, à double soupape métallique aspirante et foulante, avec tubes de caoutchouc dont un muni d'un robinet, et deux canules à bourrelets. . . 150 »</p> <p>22. Seringue du Prof^r FARABEUF, pour injections chaudes de 60 gr. avec porte-canule. 24 »</p> | <p>23. La même de 180 gr. 31 »</p> <p>24. Robinet à poignée de bois. 7 »</p> <p>25. Canules assorties. 3 »</p> <p>26. Seringue à crémaillère du Prof^r FARABEUF, de 2000 gr., avec deux robinets à poignée de bois, montée sur bague tournante et deux arceaux en fer. 380 »
<i>ouverture nickelée</i> 490 »</p> |
|--|--|

APPAREILS POUR EMBAUÈMENTS

1. **Pompe** à levier du Prof^r FARABEUF, montée dans une cuve avec tube de caoutchouc, robinet et canules. 250 »

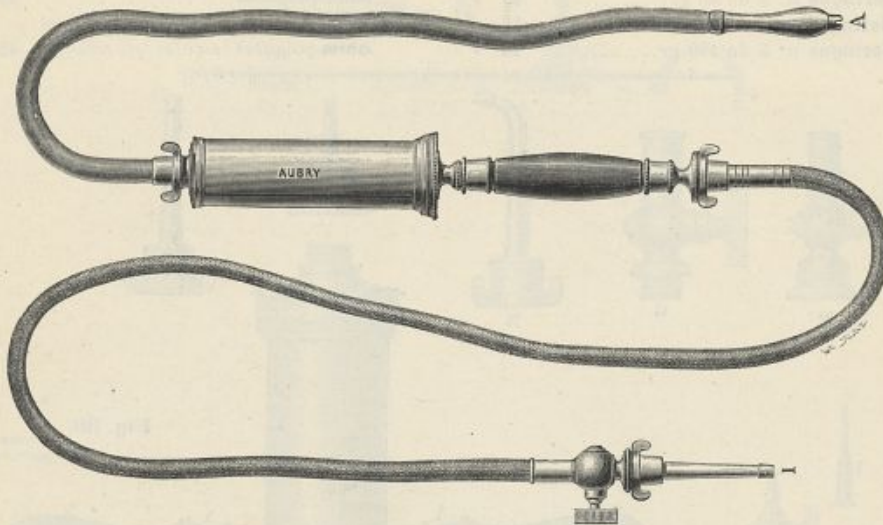


Fig. 31.

- Fig 31. 2. **Seringue** en maillechort, à double effet, avec tubes en caoutchouc, dont un muni d'un robinet et deux canules à bourrelets. 60 »

BOITES POUR EMBAUÈMENTS

BOITE N° 1

<p>1. Un Bistouri fixe 3 »</p> <p>2. Une Sonde cannelée 1 50</p> <p>3. Une Pince à dissection 2 »</p> <p>4. Une paire de Ciseaux 3 »</p> <p>5. Deux Écarteurs. 7 »</p> <p>6. Une Aiguille de DESCHAMPS. 4 »</p> <p>7. Une Seringue cuivre n° 7 à collier. . . 32 »</p>	<p>8. Deux Poignées à vis 6 »</p> <p>9. Deux forts Robinets 15 »</p> <p>10. Trois Canules assorties 9 »</p> <p>11. Six Aiguilles à sutures. 2 40</p> <p>12. Une Boîte en chêne. 42 »</p>
<p>Total. 126 90</p>	

BOITE N° 2

<p>1. Deux Bistouris fixes. 6 »</p> <p>2. Une Sonde cannelée 1 50</p> <p>3. Une Pince à dissection 2 »</p> <p>4. Une paire de Ciseaux. 3 »</p> <p>5. Un Trocart canule argent 7 »</p> <p>6. Deux Écarteurs 7 »</p> <p>7. Une Aiguille de DESCHAMPS. 4 »</p> <p>8. Une Seringue cuivre n° 6 à collier. . . 24 »</p>	<p>9. Une Seringue cuivre n° 8, à collier. . 39 »</p> <p>10. Deux poignées à vis. 6 »</p> <p>11. Deux forts Robinets 15 »</p> <p>12. Quatre Canules assorties. 12 »</p> <p>13. Six Aiguilles à sutures. 2 40</p> <p>14. Une Boîte en chêne. 45 »</p>
<p>Total. 173 90</p>	

BOITES A DISSECTION

BOITE N° 1

1. Une Pince à dissection.....	1 50	5. Une Boite en noyer	4 »
2. Six Scalpels assortis.....	6 »	Total.....	14 25
3. Une paire de Ciseaux droits	2 »	<i>Même composition, boîte en zinc et peau vernie noire, 14 fr. 25.</i>	
4. Une Érigne à chaîne	75		

BOITE N° 2 (Fig. 32)

Fig. 32.

1. Une Pince à dissection.....	1 50	3. Une paire de Ciseaux droits.....	2 »
2. Six Scalpels assortis.....	6 »	4. Une paire de Ciseaux courbes.....	2 50




Fig. 32.

5. Une Érigne à chaîne.....	75	9. Un Tube insufflateur.....	1 »
6. Une Sonde cannelée	1 »	10. Une Boite en noyer.....	4 »
7. Un Ciseau burin.....	2 »	Total.....	21 25
8. Un Stylet aiguillé.....	50		

Même composition, boîte en zinc et peau vernie noire, 21 fr. 25.

BOITE N° 3

1. Une Pince à dissection.....	1 50	9. Un Ciseau burin.....	2 »
3. Une Pince à dissection fine.....	2 »	10. Un Marteau à crochet n° 1.....	4 50
3. Une paire de Ciseaux droits.....	2 »	11. Une Scie à dos mobile n° 1.....	5 50
4. Une paire de Ciseaux courbes.....	2 50	12. Une Sonde cannelée	1 »
5. Six Scalpels assortis.....	6 »	13. Un Stylet aiguillé.....	50
6. Deux Scalpels fins.....	2 »	14. Un Tube insufflateur.....	1 »
7. Une Érigne fixe.....	1 »	15. Une Boite en noyer <i>découpé</i>	15 »
8. Une Érigne à chaîne.....	75	Total.....	47.25

BOITE N° 4

MODÈLE DU PROFESSEUR FARABEUF

- | | | | |
|--------------------------------------|------|---------------------------------------|------|
| 1. Une Pince à dissection | 1 50 | 3. Une paire de Ciseaux droits | 2 " |
| 2. Une Pince à dissection fine | 2 " | 4. Une paire de Ciseaux courbes | 2 50 |

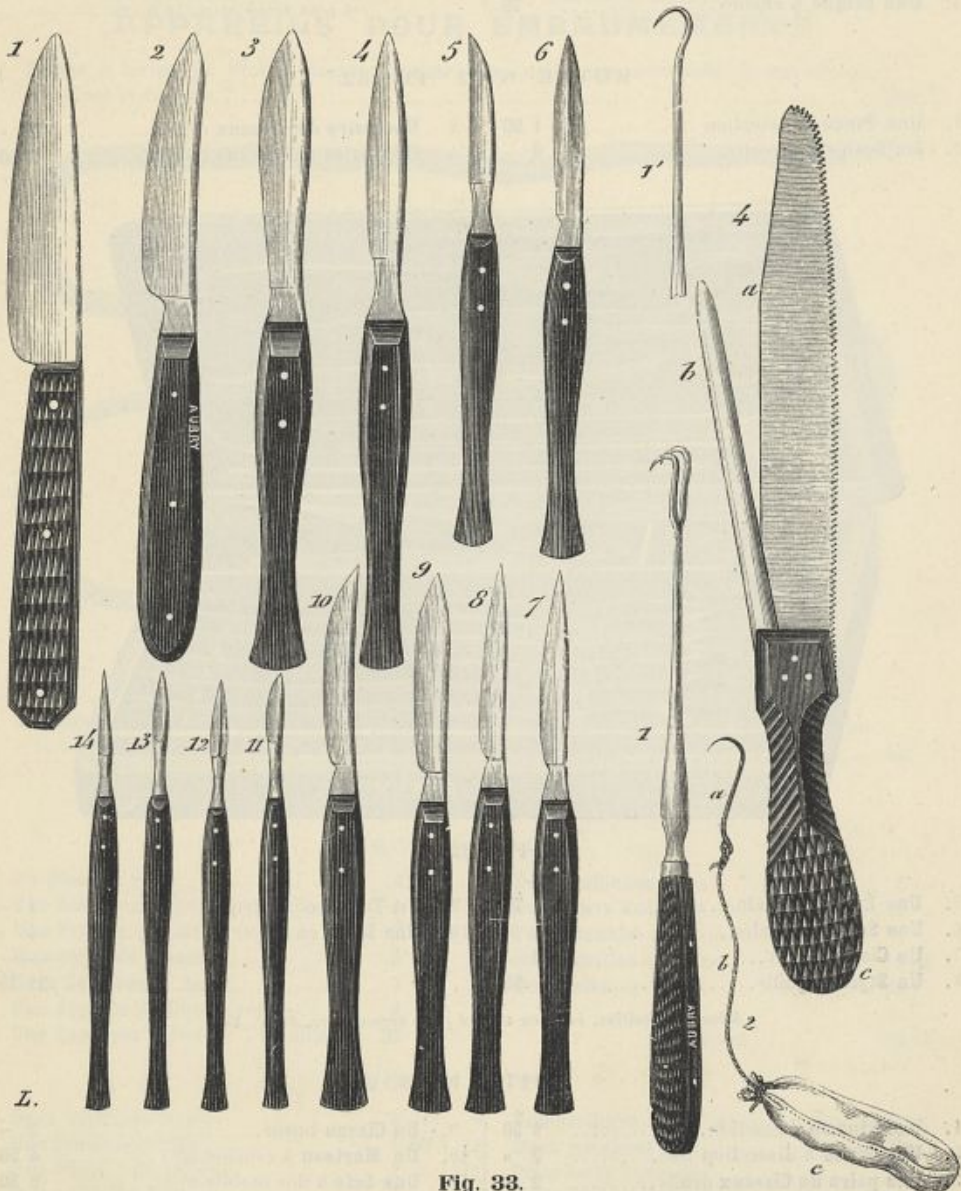


Fig. 33.

Fig. 33 {
 Numéros de la planche
 3 à 4
 5 à 10
 11 à 14

- | | | | |
|------------------------------------|------|---|------|
| 5. Trois Scalpels grands..... | 3 75 | 9. Un Couteau, lame de 12 centim..... | 6 " |
| 6. Trois Scalpels moyens..... | 3 " | 10. Un Couteau à sous-astragalienn..... | 6 " |
| 7. Deux Scalpels fins..... | 2 " | 11. Une Sonde cannelée..... | 1 50 |
| 8. Deux Bistouris de FARABEUF..... | 8 " | 12. Une Sonde cannelée forte..... | 2 " |

Fig. 33. }
N° 1
N° 1'

13. Deux Écarteurs de FARABEUF.....	7 »	24. Une Cisaille droite de Liston.....	14 »
14. Une Érigne forte.....	4 50	25. Un Insufflateur à robinet.....	7 50
15. Une Érigne fixe.....	1 »	26. Une Loupe monture buffle.....	5 »
16. Deux Érignes à chaîne.....	1 50	27. Un Porte-Aiguille à coulant.....	3 50
17. Un Stylet aiguillé.....	50	28. Douze Aiguilles droites.....	» 60
18. Une Scie à dos mobile n° 2.....	6 »	29. Cent Épingles.....	» 50
19. Une Scie à dos mobile n° 7.....	10 »	30. Cinquante Épingles à tête de verre.....	4 »
20. Un Marteau à crochet n° 5.....	8 »	31. Une Boite en chêne découpé pour le placement des instruments.....	38 »
21. Un Maillet en fer.....	8 »		
22. Deux Ciseaux burins assortis.....	7 »		
23. Deux Rugines droite et courbe de FARABEUF.....	12 »		
		Total.....	178 85

BOITES A AUTOPSIE

BOITE N° 1

1. Deux Scalpels.....	2 »	8. Un Marteau à crochet n° 4.....	8 »
2. Un Scalpel fort.....	3 »	9. Une Scie à dos mobile n° 7.....	10 50
3. Un Couteau à cartilages.....	3 »	10. Deux Aiguilles pour recoudre le sujet.....	1 50
4. Une Pince à dissection.....	1 50	11. Une Boite en chêne.....	20 »
5. Une paire de Ciseaux droits.....	2 50		
6. Une paire de Ciseaux entérotomes..	5 50		
7. Un Ciseau rachitome à épaulement..	4 »	Total.....	61 50

BOITE N° 2

1. Six Scalpels assortis.....	6 »	11. Un Marteau à crochet n° 5.....	8 »
2. Deux Scalpels forts.....	6 »	12. Une Scie à dos mobile, manche se démontant.....	16 »
3. Un Couteau à cartilages.....	3 »	13. Un Tube insufflateur à robinet et bouts de rechange.....	7 50
4. Une Pince à dissection.....	1 50	14. Deux Aiguilles pour recoudre le sujet.....	1 50
5. Une Pince forte et longue.....	4 »	15. Une Boite en chêne.....	26 »
6. Une paire de Ciseaux droits.....	2 50		
7. Une paire de Ciseaux droits, forts..	3 »	Total.....	102 50
8. Une paire de Ciseaux entérotomes..	5 50		
9. Un Couteau à cerveau.....	5 50		
10. Un Rachitome d'AMUSSAT.....	6 50		

BOITE N° 3

MODÈLE DES HOPITAUX

1. Six Scalpels assortis.....	6 »	13. Un Ciseau burin.....	2 »
2. Deux Scalpels forts.....	6 »	14. Un Costotome.....	8 »
3. Deux Couteaux à cartilages.....	6 »	15. Une Scie à dos mobile, grande.....	10 50
4. Une Pince à dissection.....	1 50	16. Une Scie à dos mobile, petite.....	6 »
5. Une Pince forte et longue.....	4 »	17. Une Érigne fixe.....	1 »
6. Une Sonde cannelée.....	1 50	18. Un Tube insufflateur à robinet et bouts de rechange.....	7 50
7. Une paire de Ciseaux droits.....	2 50	19. Deux Aiguilles pour recoudre le sujet.....	1 50
8. Une paire de Ciseaux courbes.....	2 50	20. Une Boite en chêne.....	26 »
9. Une paire de Ciseaux entérotomes..	5 50		
10. Un Couteau à cerveau.....	5 50	Total.....	118 »
11. Un Rachitome d'AMUSSAT.....	6 50		
12. Un Marteau à crochet n° 5.....	8 »		

BOITE A AUTOPSIE

QUE NOUS AVONS ÉTÉ CHARGÉ DE COMPOSER POUR LES SERVICES
DE LA MORGUE DE PARIS

1. Trois Scalpels ordinaires.....	3 »	22. Une Scie à dos mobile, petite.....	5 50
2. Six Scalpels grands.....	9 »	23. Une Scie à dos mobile, grande.....	12 »
3. Six Scalpels forts.....	18 »	24. Une Érigne fixe.....	1 »
4. Deux Couteaux à cartilages.....	6 »	25. Une Érigne à chaîne.....	» 75
5. Un Couteau à cerveau.....	5 50	26. Deux Écarteurs de FARABEUF.....	7 »
6. Une Pince à dissection de RAMBAUD.....	2 50	27. Un Détache-Tendon de FARABEUF.....	6 »
7. Une Pince à dissection forte de RAMBAUD.....	3 »	28. Un Détache-Tendon mousse.....	6 »
8. Une Pince longue et forte.....	4 »	29. Une Curette de VOLKMANN.....	8 »
9. Une Pince à dure-mère.....	15 »	30. Une Gouge à tête.....	3 »
10. Une Pince à pansement de 22 cent.....	6 50	31. Un Ciseau burin à tête.....	3 »
11. Une Pince hémostatique.....	3 »	32. Un Ciseau rachitome à épaulement.....	4 »
12. Deux paires de Ciseaux droits.....	5 »	33. Un Marteau à crochet n° 5.....	8 »
13. Une paire de Ciseaux boutonnés.....	3 »	34. Quatre Aiguilles pour recoudre le sujet.....	3 »
14. Deux paires de Ciseaux forts, droits et courbes.....	12 »	35. Un Mètre brisé en buis.....	2 »
15. Une paire de Ciseaux entérotomes.....	5 50	36. Deux Curettes embouties de 20 et 40 cent. cubes pour retirer les li- quides, à manche démontant.....	28 » <i>modèle de la morgue</i>
16. Deux Sondes cannelées, assorties.....	3 »	37. Une Boîte en noyer ciré à caissons mobiles en bois découpé, poignée, serrure et isolateurs.....	75 »
17. Une Sonde cannelée, forte.....	2 50		
18. Une Sonde cannelée, forte à stylet.....	2 50		
19. Une Sonde d'homme, nickelée.....	2 50		
20. Une Sonde de femme, nickelée.....	1 50		
21. Un fort Costotome de 25 cent.....	20 »		
		Total.....	305 25

INSTRUMENTS DIVERS POUR DISSECTION ET AUTOPSIE

1. Une Pince à dissection.....	1 50	6. Une paire de Ciseaux droits ordinaires.....	2 »
2. Une Pince à dissection de RAMBAUD.....	2 »	7. Une paire de Ciseaux courbes, ordinaires.....	2 50
3. Une Pince à dissection fine.....	2 »	8. Une paire de Ciseaux fins.....	3 »
4. Une Pince à griffes.....	3 50	9. Une paire de Ciseaux forts.....	3 »
5. Une Pince longue et forte pour autopsie.....	4 »		

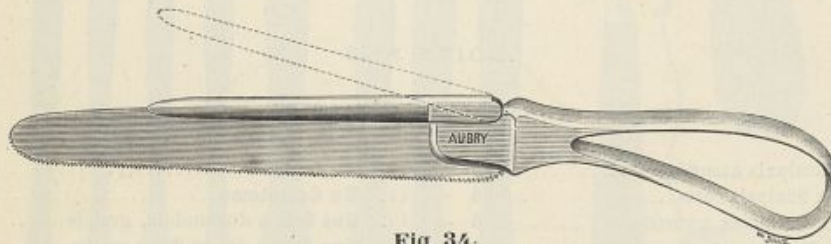


Fig. 34.

10. Une paire de Ciseaux entérotomes.....	5 50	17. Une Curette.....	8 »
11. Une Érigne simple.....	1 50	18. Un Marteau à crochet n° 1.....	4 50
12. Une Érigne à anneau.....	1 50	19. Un Marteau à crochet n° 2.....	5 50
13. Une Érigne double.....	3 »	20. Un Marteau à crochet n° 3.....	6 50
14. Une Rugine droite, petite.....	3 »	21. Un Marteau à crochet n° 4.....	7 50
15. Une Rugine droite, forte.....	6 »	22. Un Marteau à crochet n° 5.....	8 »
16. Une Rugine courbe.....	6 »	23. Un Rachitome d'AMUSSAT.....	6 50

17 ^{cm}	24.	Scie à dos mobile, n° 1, manche ébène.	6	»	33.	Scie rachitome, simple, manche ébène.	11	»
		La même, manche en métal nickelé.	8	»		La même, manche en métal nickelé.	15	»
19 ^{cm}	25.	Scie à dos mobile, n° 2, manche ébène.	6	»	34.	Une Scie rachitome, double, manche ébène.	36	»
		La même, manche en métal nickelé.	9	»		Costotome à forts ressorts de 30 centimètres.	30	»
23 ^{cm}	26.	Scie à dos mobile, n° 3, manche ébène.	6	50		Costotome à forts ressorts de 35 centimètres.	40	»
		La même, manche en métal nickelé.	10	»		Costotome à forts ressorts de 45 centimètres.	50	»
25 ^{cm}	27.	Scie à dos mobile, n° 4, manche ébène.	7	»	38.	Mesure à coulisse en acier nickelé de 50 centimètres, à longs becs et vernier.	50	»
		La même, manche en métal nickelé.	11	»	39.	Compas du Professeur BROCA.	20	»
30 ^{cm}	28.	Scie à dos mobile, n° 5, manche ébène.	8	»	40.	Scie à main de 50 cent., grande largeur, poignée en égoïne.	12	»
		La même, manche en métal nickelé.	12	»				
33 ^{cm}	29.	Scie à dos mobile, n° 6, manche ébène.	9	»				
Fig. 34.		La même, manche en métal nickelé.	13	»				
36 ^{cm}	30.	Scie à dos mobile, n° 7, manche ébène.	10	»				
		La même, manche en métal nickelé.	14	»				
40 ^{cm}	31.	Scie à dos mobile, n° 8, manche ébène.	12	»				
		La même, manche en métal nickelé.	16	»				
	32.	Scie à dos mobile, démontante, ébène.	16	»				

ESTHÉSIOMÈTRES. — MENSURATEURS
SPIROMÈTRES

Demi-grandeur

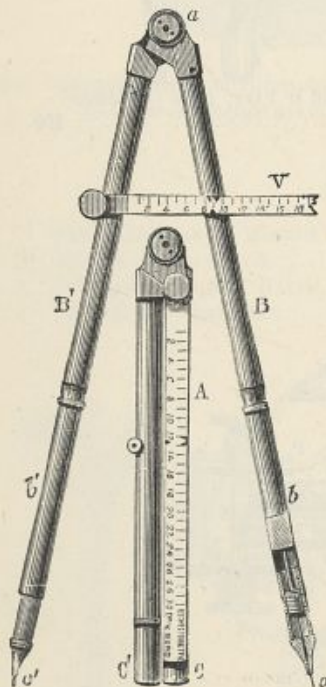


Fig. 35.




Fig. 36.

1.	Esthésiomètre du D ^r BURQ.	15	»	Fig. 35.
2.	Esthésiomètre du Prof ^r BROWN-SEQUARD	10	»	
3.	Esthésiomètre de WEBER.	8	»	
4.	Esthésiomètre à pointes d'ivoire.	10	»	
5.	Esthésiomètre à vernier de BEAUNIS.	20	»	
6.	Esthésiomètre double ou différentiel.	50	»	
7.	Esthésiomètre avec pince du D ^r ONIMUS	35	»	
8.	Ruban métrique en acier, en boîte.	6	»	

9.	Cyrtomètre du D ^r WOILLEZ.	8	»	15.	Spiromètre de BOUDIN.	25	»
10.	Cyrtomètre en plomb.	5	»	16.	Spiromètre des Docteurs HÉRAUD et GARCIN.	65	»
11.	Compas du Prof ^r BROCA.	20	»	17.	Spiromètre de VERDIN, tout en métal.	105	»
12.	Compas à coulisse.	6	»	18.	Pneumodynamomètre.	22	»
13.	Sablir pulsomètre de 15 à 30 secondes.	3	50	19.	Compresseur de FERRIS, pour les emphysémateux, depuis.	40	»
14.	Cyrtomètre, de GUÉNEAU DE MUSSY, pour la dilatation de la poitrine.	45	»				

Fig. 36.

Compas acier de pression 2 usages 20 ^{cm}	19.	60
Compas acier de pression 2 usages 25 ^{cm}	26.	»
Nickelés en fil	3.	»
Sablir à belière et chemise	4.	»
Pulsomètre	30.	»

DYNAMOMÈTRES

- Fig. 37. 1. Dynamomètre à cadran doré, une aiguille indicatrice..... 28 » } 2. Dynamomètre à cadran doré à deux aiguilles dont une reste indicatrice.. 35 »

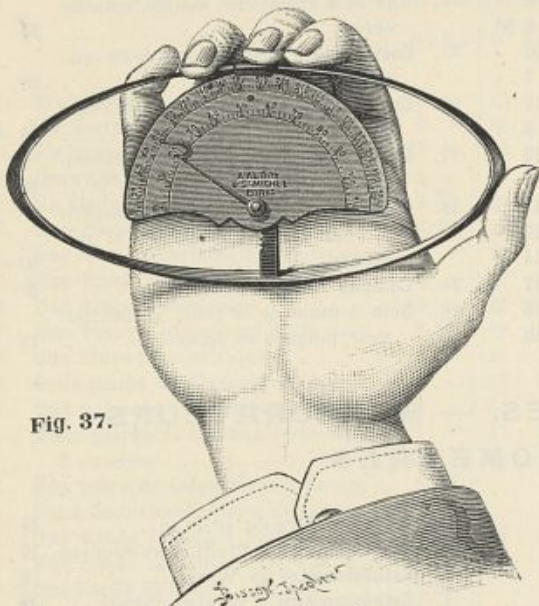


Fig. 37.

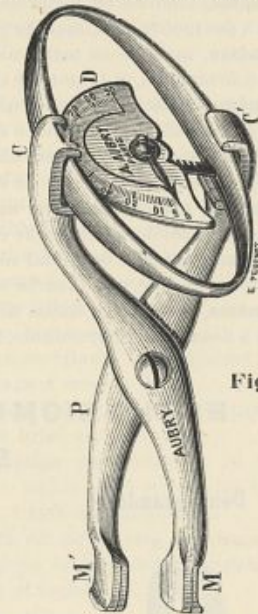


Fig. 38.

- Fig. 38. 3. Dynamomètre avec pince indépendante à mors garnis d'étain du D^r FÉRÉ, pour connaître la résistance de pression des maxillaires 400 »

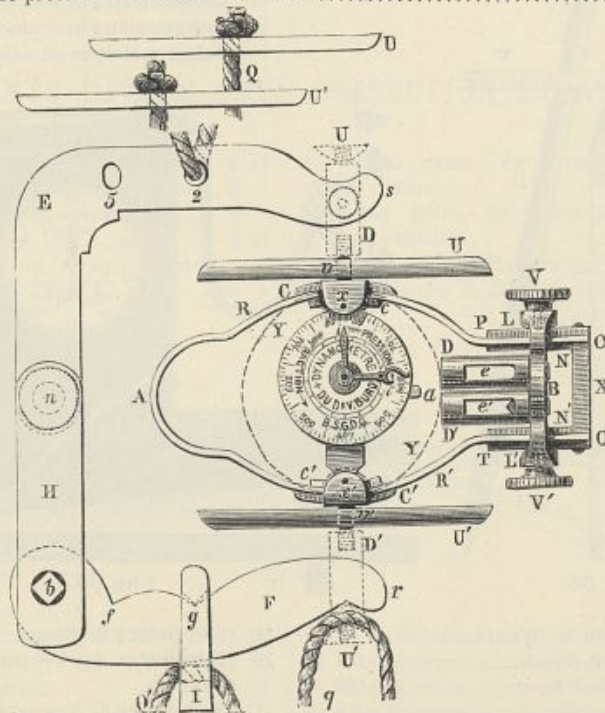


Fig. 39.


4. Dynamomètre du D^r DUCHENNE, de Boulogne, pour la pression ou la traction..... 90 » } 6. Dynamomètre du D^r HAMON, p^r connaître la force de traction dans l'accouchement. 25 »
 5. Dynamomètre de SÉBILLOT..... 90 » } 7. Dynamomètre du D^r BURQ pour la pression ou la traction..... 60 » Fig. 39.

*Haltères dynamogènes de Ch. Henry de 5 kg avec dispositif pour ajouter
 des poids de 0.700 gr à 1 kg 866*

175 ..

- | | | | |
|---|------|--|-------|
| 8. Dynamomètre du D ^r BURQ, avec levier et pédale..... | 80 " | 9. Dynamomètre universel d'AXENFELD, modifié par le D ^r ONIMUS..... | 250 " |
|---|------|--|-------|

Fig. 40.



- Fig. 40. 10. Dynamomètre analytique du D^r FERÉ qui permet en agissant toujours sur le même ressort, de mesurer l'énergie des mouvements de flexion, d'extension, d'adduction et d'abduction.. 800 "

STÉTHOSCOPES

- | | | | | |
|----------|--|------|----------------------------------|------|
| Fig. 41. | 1. Phonendoscope du Docteur BIANCHI..... | 22 " | 5. Stéthoscope de DEPAUL..... | 3 " |
| | 2. Stéthoscope de FAUVEL..... | 2 " | 6. Stéthoscope de TROUSSEAU..... | 2 75 |
| Fig. 42. | 3. Stéthoscope du Prof ^r HAYEM..... | 2 " | 7. Stéthoscope de LANDOUZY..... | 2 75 |
| | 4. Le même en aluminium..... | 9 " | 8. Stéthoscope de PAJOT..... | 2 " |

Fig. 42.



Fig. 41.

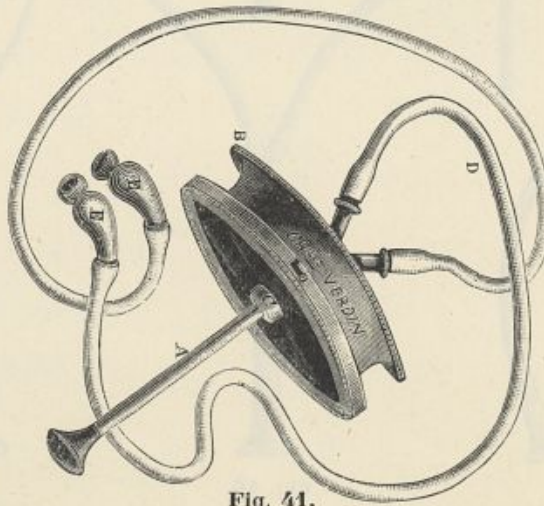


Fig. 43.



- | | | | | |
|----------|---|------|---|------|
| Fig. 43. | 9. Stéthoscope du Prof ^r PINARD..... | 3 " | 12. Stéthoscope de LAENNEC..... | 4 50 |
| | 10. Stéthoscope démontant du P ^r PINARD..... | 3 50 | 13. Stéthoscope de PIORRY, plaque ivoire..... | 5 50 |
| | 11. Le même en aluminium..... | 9 " | 14. Stéthoscope intercostal de BRUNDI.... | 2 " |

- Fig. 44.** 15. Stéthoscope du D^r CONSTANTIN PAUL, sans oreillon..... 3 "
16. Stéthoscope du D^r CONSTANTIN PAUL, avec oreillon *resora auriculaire, ivoire* 4 "
- Stéthoscope américain bi auriculaire* 16 "

17. Stéthoscope bi-auriculaire du D^r CONSTANTIN PAUL..... 10 "
18. Stéthoscope à ventouse du D^r CONSTANTIN PAUL..... 10 "

Fig. 46.

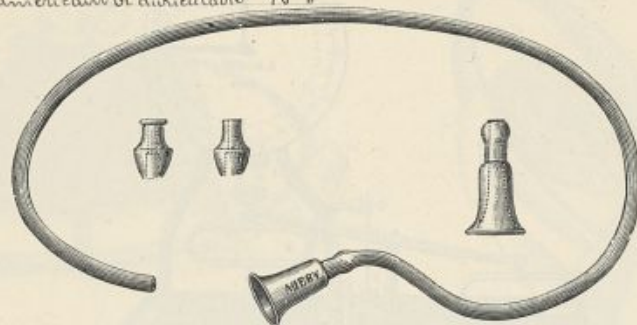


Fig. 44.

19. Stéthoscope bi-auriculaire à ventouse du D^r CONSTANTIN PAUL..... 13 "
20. Stéthoscope bi-auriculaire de CAMMAN, modèle américain..... 25 "
21. Stéthoscope amplificateur du D^r GAVOY..... 15 "

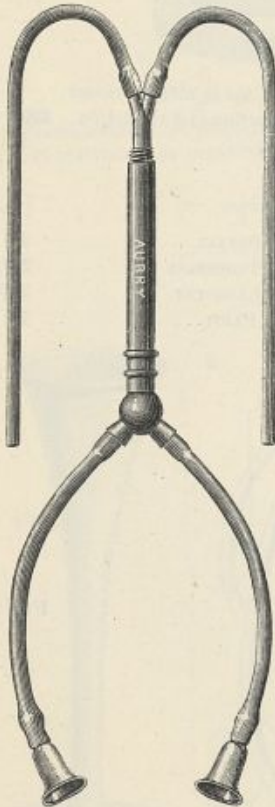


Fig. 45.




Fig. 46.



Fig. 47.

- Fig. 45.** 22. Stéthoscope de KOENIG..... 15 "
23. Stéthoscope différentiel du Docteur CONSTANTIN PAUL..... 15 "
24. Stéthoscope simple de CHAUVÉAU.... 15 "

25. Stéthoscope amplificateur de BOUDET. 18 "
26. Sphygmomanomètre du Professeur POTAIN, avec ampoule et poire caoutchouc en boîte..... 50 "

Fig. 47.

Cartes de température	la pièce	0.05
petites feuilles de température	le cent	5. "
grandes	"	5. "
Graphiques nouveaux nés 1 ^{er} mois	la pièce	0.25
enfants 60 semaines	"	0.15

Aéromètres . Densimètres

Pèse vin	2 . .
Pèse acide	1 . 50
Alcomètre	3 . .
Aéromètre pèse vin	9 . .
Pèse urine	3 . 50
Densimètre	3 . .
Galactomètre de Chevalier	11 . .
Liquomètre conyilet	8 . .
Lacto densimètre	2 . 50
Albuminomètre d'Esbach.	11 . 50
Réactif d'Esbach. flacon de 250 gr	3 . 50
" " " de 125 gr	1 . 75
Pèse sirop	2 . .

VENTOUSES

- Fig. 51.**
1. Ventouses simples en verre, assorties à » 50
 2. Ventouse en verre, avec poire en caoutchouc 2 50
 3. Ventouse en verre à robinet, six numéros à..... 3 »
- Fig. 52.**
4. Ventouse tout en caoutchouc, cinq numéros de 2 » à 3 50
 5. Ventouse tire-lait, en verre, à robinet. 3 »
 6. Tire-lait à réservoir, avec poire en caoutchouc..... 3 25
 7. Tire-lait à tube de caoutchouc 2 »
 8. Tire-mamelon en caoutchouc..... 3 »

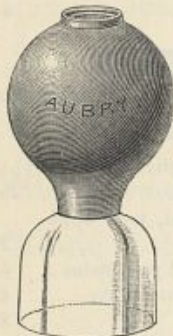


Fig. 51.



Fig. 52.

9. Tire-mamelon en bois et caoutchouc. 3 »
10. Pompe aspirante en cuivre..... 6 50
11. Tube intermédiaire, élastique, soie. 3,00
12. Lampe à alcool, ordinaire à bec rond ou bec plat, nickelée..... 8 »
13. Lampe à alcool, nickelée..... 6 »
- lampe à ventouse bec oblique nickelé* 7.50

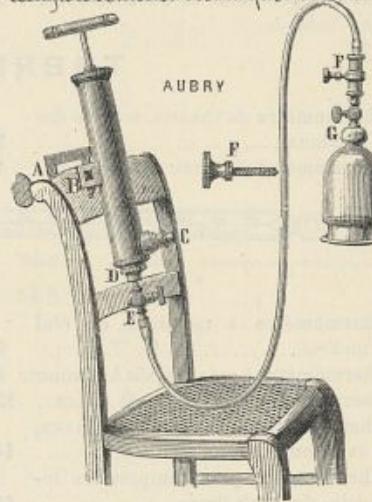


Fig. 53.

14. Ventouse temporaire HEURTELOUP, à piston de liège..... 5 »
15. La même avec piston de cuir..... 6 »
16. Ventouse longue en verre à robinet pour le col de l'utérus..... 7 »
17. Ventouse de MONDAY, de..... 7 » à 10 »
- ventouse cuivre nickelée 30mm* 3
- 35mm* 3.50
- ventouse avec trompe et manchon* 20.
18. Ventouse du D^r HAMON, avec pompe et presse pour la fixer, tube, robinet et pièce avec vis échantonnée pour la rentrée de l'air..... 32 50
19. Verres de rechange, 4 grosseurs, de..... 2 fr. 50 à 5 50
- lampe à ventouse verre 85mm* 1.75
- 55mm* 2. "
- 70mm* 2.25

Fig. 53.

BOITES DE VENTOUSES

BOITE N° 1

- | | |
|--|--|
| 1. Deux Verres à robinet à 3 fr..... 6 » | 5. Un Scarificateur cuivre, huit lames. 13 » |
| 2. Un Verre à sein 3 » | 6. Une Boîte en noyer..... 11 » |
| 3. Une Pompe aspirante 6 50 | |
| 4. Un Tube intermédiaire..... 2 50 | Total..... 42 » |
- Le tout nickelé. 48 fr.*

BOITE N° 2

- | | |
|---|---|
| 1. Quatre Verres à robinet, assortis à 3 fr..... 12 » | 4. Un Scarificateur cuivre, douze lames. 16 » |
| 2. Une Pompe aspirante 6 50 | 5. Une Boîte en noyer..... 16 » |
| 3. Un Tube intermédiaire..... 2 50 | |
| | Total..... 52 » |
- Le tout nickelé. 59 fr.*

BOITE N° 3

- | | |
|--|---------------------------------|
| 1. Six Verres à robinet, assortis à 3 fr. 18 » | 5. Une Boîte en noyer..... 19 » |
| 2. Une Pompe aspirante 6 50 | |
| 3. Un Tube intermédiaire..... 2 50 | Total..... 64 » |
| 4. Un Scarificateur cuivre, 14 lames.. 18 » | |
- Le tout nickelé. 72 fr.*

boîte front 20 ventouses 1 scarificateur 1 lampe 6 "
..... 12 " 1 lampe modèle Assistance 11 "
" carton front 12 ventouses 1 lampe mod. A.P. 3.50

BOITES DE VENTOUSES HEURTELOUP

BOITE N° 1

1. Deux Ventouses, assorties à piston cuir à 6 fr.....	12 "	}	3. Une Boite peau.....	6 "
2. Un Scarificateur à rotation.....	18 "		Total.....	36 "

Les mêmes, avec piston liège, 2 fr. en moins

BOITE N° 2

1. Trois Ventouses, assorties à piston cuir à 6 fr.....	18 "	}	3. Une Boite peau.....	8 "
2. Un Scarificateur à rotation.....	18 "		Total.....	44 "

Les mêmes, avec piston liège, 3 fr. en moins.

BOITE DE VENTOUSES POUR LE COL DE L'UTÉRUS

1. Une Ventouse longue, piston en liège.....	7 "	}	3. Une Boite peau.....	9 "
2. Un Scarificateur à rotation.....	20 "		Total.....	36 "

1. Ventouse utérine avec scarificateur caché en boîte gainerie.....	30 "	}	2. Ventouse temporale avec scarificateur caché en boîte guillochée.....	32 "
--	------	---	--	------

VENTOUSES DE JUNOD

**GRANDE VENTOUSE
POUR LE BRAS**

1. Un Cylindre en cuivre, à robinet...	10 "
2. Un Collier à vis.....	9 "
3. Un Manchon de caoutchouc.....	14 "
4. Une Pompe aspirante spéciale.....	24 "
5. Un Tube intermédiaire.....	5 "
Total.....	92 "

**GRANDE VENTOUSE
POUR LA JAMBE**

Fig. 54.

1. Un Cylindre en cuivre en forme de botte A, avec robinet D.....	50 "
2. Un Collier à vis, B.....	9 "
3. Un Manchon de caoutchouc, C.....	16 "
4. Une Pompe aspirante spéciale, F.....	24 "
5. Un Tube intermédiaire, E.....	5 "
Total.....	104 "

Indicateur du vide se fixant soit au
cylindre du bras ou à la botte..... 28 "

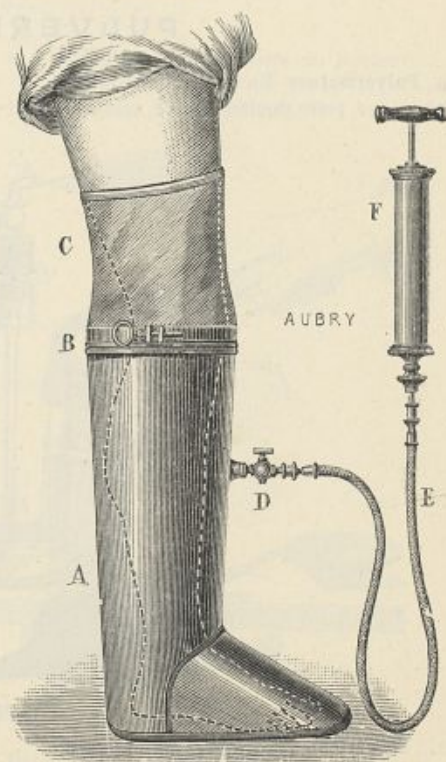


Fig. 54.

**ACUPUNCTURE. — ÉLECTRO-PUNCTURE
AQUAPUNCTURE**

- | | | | |
|---|------|---|-------|
| 1. Aiguille à anneau en acier..... | » 50 | 7. Tube pour aquapuncture se montant sur tous les pulvérisateurs à pression directe | 15 » |
| 2. Aiguille en acier, octogonale..... | 1 50 | 8. Pompe simple pour aquapuncture... | 55 » |
| 3. Aiguille en platine..... | 3 » | 9. Pompe à aquapuncture de 150 à 200 atmosphères, avec tube d'étain, tube de caoutchouc renforcé, et accessoires pour pulvérisation | 125 » |
| 4. Aiguille en or..... | 3 » | | |
| 5. Aiguille en acier de PÉTRÉQUIN, garnie de gomme laque..... | 4 » | | |
| 6. La même, en or..... | 5 » | | |
- Fig. 55.

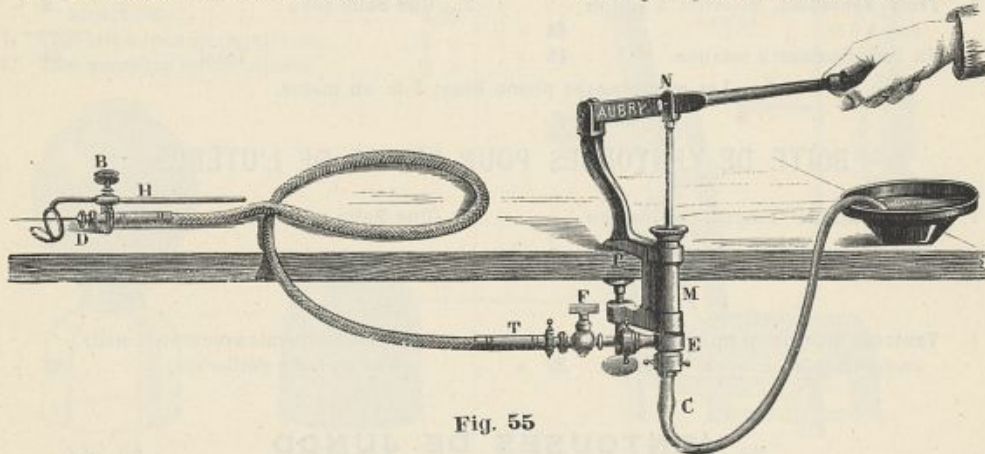


Fig. 55

PULVÉRISATEURS

- Fig. 56. 1. Pulvérisateur RICHARDSON en verre, avec poire double..... 10 » } 2. Le même, avec tube nasal B, ou tube laryngien C, en verre..... 11 »

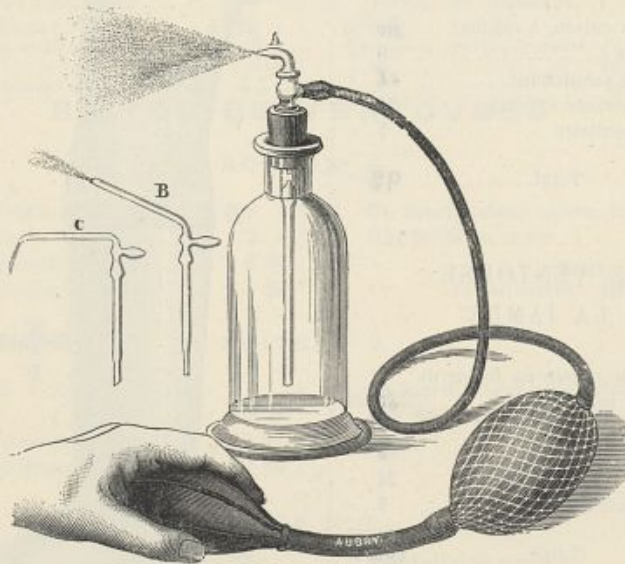


Fig. 56.

- Fig. 57. 3. Pulvérisateur RICHARDSON, nickelé, avec poire double..... 12 » } 4. Le même, avec tube nasal H, ou tube laryngien F, métal nickelé..... 14 » Fig. 57.

- | | | | |
|---|------|---|------|
| 5. Pulvérisateur RICHARDSON, à débouchoir central, nickelé..... | 12 " | 7. Pulvérisateur intermittent de D ^r SALES-GIRONS, petit modèle..... | 25 " |
| 6. Pulvérisateur RICHARDSON, nickelé avec abaisse-langue..... | 16 " | 8. Pulvérisateur avec grillage et à jet continu du D ^r SALES-GIRONS..... | 35 " |

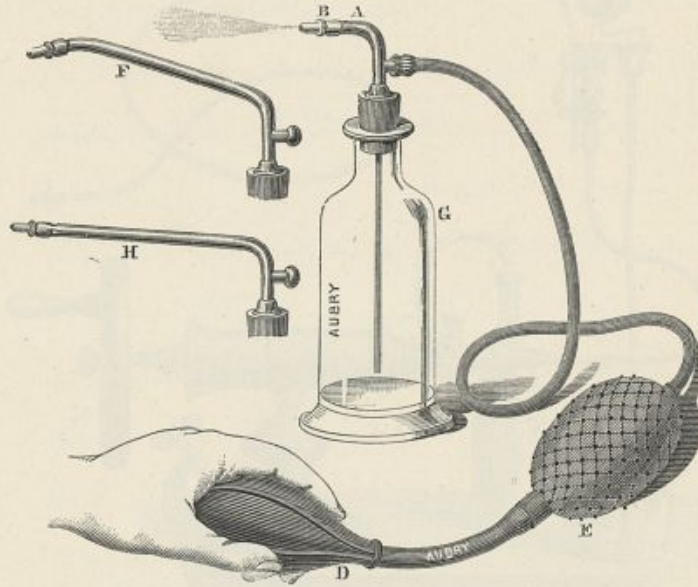


Fig. 57.

- | | | | |
|--|------|--|------|
| 9. Pulvérisateur en cuivre étamé à l'intérieur, du D ^r SALES-GIRONS, fonctionnant par l'air comprimé..... | 80 " | 10. Spéculum simple nasal du Docteur TILLOT..... | 6 " |
| | | 11. Le même double, articulé..... | 12 " |

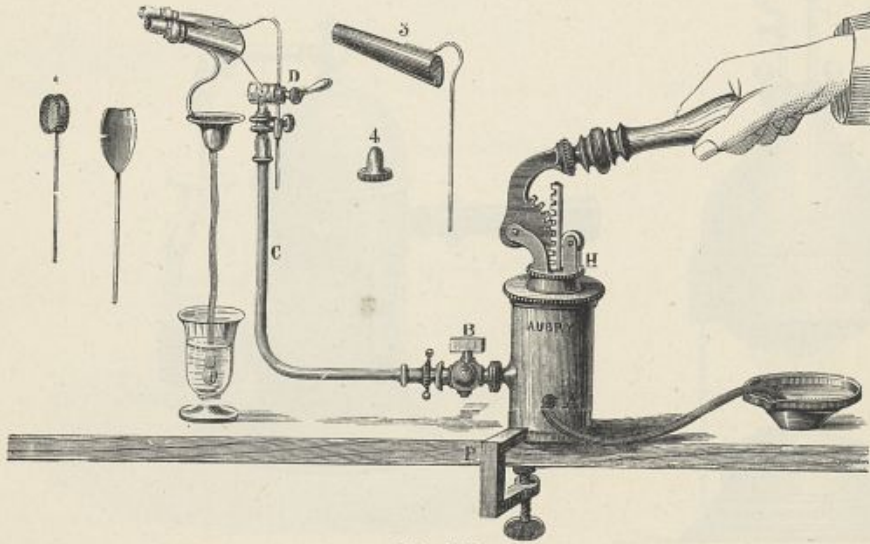
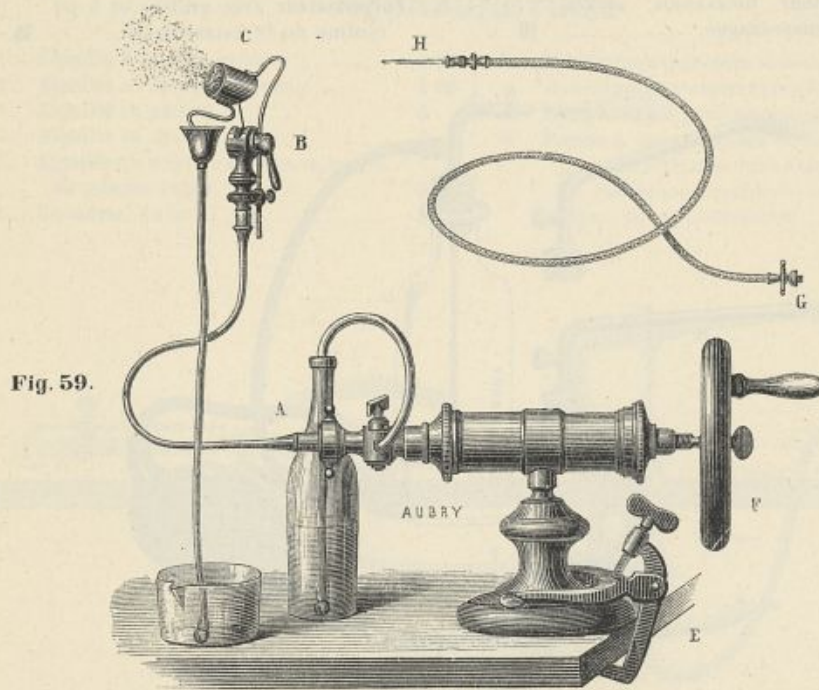


Fig. 58.

- Fig. 58. 12. Appareil pulvérisateur à crémaillère du D^r TILLOT, avec spéculum double nasal robinet à rainure et palette en étain, du D^r LAMBROX, en boîte..... 76 "

Fig. 59. 13. Appareil pulvérisateur à volant du D^r TILLOT avec tube intermédiaire pour injections lacrymales, tambour, palette et toile métallique 75 "



PULVÉRISATEURS A VAPEUR

Fig. 60. 1. Inhalo-pulvérisateur du D^r JOAL, du Mont-Dore..... 20 "
 2. Pulvérisateur de AUBRY, en métal blanc n° 00 10 "




Fig. 60.

3. Pulvérisateur de AUBRY, nickelé
 n° 0..... 15 "




Fig. 61.

4. Pulvérisateur à vapeur, n° 1..... 20 "
 5. Pulvérisateur à vapeur, n° 2 à résine..... 35 "

Fig. 61.

Pulvérisateurs

Pulvérisateur de Percefried pour larynx et pharynx 2 canules	16 . .
" " " petit modèle	12 . .
" de Landolt petit modèle	12 . .
" ordinaire caoutchouc durci	11 . 50
" Richardson verre strié se débouchant automatiquement	12 . .
" pour huile mentholée (Brenot)	7 . 50
" " " " (Niedrée)	6 . 50
" à cocaïne tube droit ou courbé avec soufflerie	9 . .
" droit avec balle	10 . .
" Rhino Laryngien du Dr Facht 1 canule droite . 1 courbe et soufflerie	11 . 50
" pour menthol glycérine	6 . 50
" à vaseline de Godmann	10 . .
" métal blanc fig. 1 avec entonnoir verre B.	8 . .
" nickelé fig 5 " " " "	11 . .
" " N° 00 " " " "	12 . .
" " " 0 " " " "	15 . .
" " " 1 " " " "	20 . .
" " fig 6 avec entonnoir verre	22 . .
" à vapeur N° 2	25 . .
" " " sans robinet	30 . .
" N° 1 à 2 becs pour eau oxygénée	110 . .
" " " long manche	106 . .
Bec de rechange	2 . 50
filongeurs métal	1 . 25
flacons	2 . 50
verres à médicaments pour pulvérisateurs	0 . 50
Entonnoir verre	0 . 50
Crosse	0 . 50

Pulvérisateur taille moyenne pour voies respiratoires	21 . .
" " petite	15 . .

Inhalateurs - Vaporisateurs - Fumigateurs

Inhalateur Jomé et Aubry tube de rechange boîte à Kiouli 3. 50

" " " " " " " " à Menthol 1. .

Flacon Kiouli 15 gr 3. .

" " 10 " 2. .

Flacon de rechange pour inhalateur de Duplay 2. 50

Inhalateur de Lacroix pour le traitement des maladies de la gorge et des bronches 12. 50

Inhalateur Nicolay tout émail pour le nez et la bouche 8. 50

" " petit pour menthol 11. 50

" " bleu pour le nez et la bouche petit 5. 50

" " " " " " grand 6. 50

Rechaud pour inhalateur Nicolay réglable à volonté 5.

" " " " " " cuivre 8.

Panier pour les aromates 0. 75

Calottes en toile métallique pour fumigation sèche 12.

" " " " " " 25 cm hauteur 18.

- | | | | | | | |
|--|----|---|--|-----|---|---------------|
| 6. Pulvérisateur de LISTER, pour acide phénique, n° 2 bis, à un bec..... | 50 | » | 8. Pulvérisateur de LISTER, n° 3..... | 65 | » | modèle Arniez |
| 7. Pulvérisateur donnant le jet de pulvérisation horizontal ou vertical..... | 55 | » | 9. Pulvérisateur, n° 4 à un bec..... | 85 | » | |
| | | | 10. Pulvérisateur, n° 4 à deux becs..... | 100 | » | Fig. 62. |
| | | | 11. Pulvérisateur, n° 5 à deux becs..... | 150 | » | |




Fig. 62.

- | | | |
|---|-----|---|
| 12. Pulvérisateur, n° 5, à deux becs marchant au gaz..... | 150 | » |
| 13. Appareil pulvérisateur à grande chaudière à deux becs marchant au gaz avec manomètre, monté sur chariot roulant, pour grandes salles à désinfecter..... | 500 | |

INHALATEURS. — VAPORISATEURS. — FUMIGATEURS

- | | | | | | | |
|--|------|---|---|------|---|----------|
| 1. Inhalateur aluminium de poche du D ^r FORNÉ et AUBRY..... | 3 | » | 3. Inhalateur aluminium de poche du D ^r FORNÉ et AUBRY avec flacon compte-gouttes contenant 10 gr. d'essence de niaouli..... | 5 50 | » | Fig. 63. |
| 2. Inhalateur de poche du D ^r FORNÉ et AUBRY, avec flacon compte-gouttes vide.. | 4 50 | | | | | |



Fig. 63.



Fig. 64.

- | | | |
|----------|--|------|
| Fig. 64. | 4. Poire insufflatrice en caoutchouc avec raccord, se fixant à l'inhalateur pour éviter les efforts de l'aspiration..... | 3 50 |
|----------|--|------|

NOTA. — Avec cet Inhalateur aseptique, on peut respirer tout produit antiseptique, les essences d'eucalyptus, de niaouli, de goudron, de menthol, etc., etc.

- Fig. 65.** 5. Inhalateur d'appartement de GRANJEAN avec réservoir et panier pour contenir l'antiseptique qu'on désire respirer, soit niaouli, menthol, etc. Ballon réservoir d'air avec filet, poire double à insuffler, pipette, et embouchure buccale en ébonite..... 40 "



Fig. 65.

6. Flacon compte-gouttes, contenant 10 grammes d'essence de goménol ou niaouli pure, pour les inhalateurs FORNÉ et GRANDJEAN..... 2 "

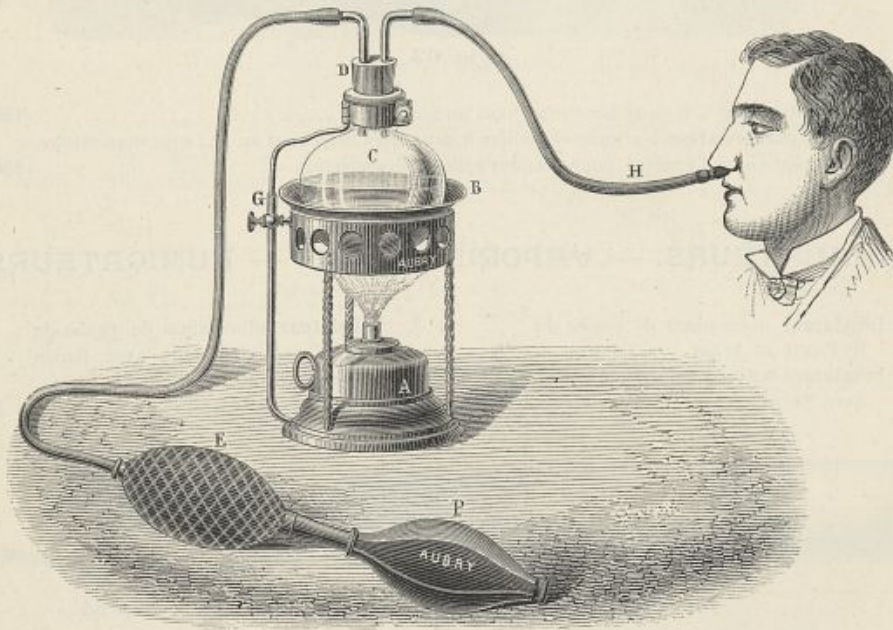


Fig. 66.

- Fig. 66.** 7. Appareil du Prof DUPLAY pour fumigation des fosses nasales avec ballon, bain-marie, insufflateur double et embout nasal..... 26 "

- Fig. 67. 1. Vaporisateur du D^r GALEZOWSKI, petit modèle nickelé..... 20 "
 2. Vaporisateur du D^r LOURENÇO, modèle moyen en cuivre..... 35 "

3. Le même, nickelé..... 40 "
 4. Vaporisateur du D^r LOURENÇO, pour le traitement des kératites, grand modèle en cuivre poli..... 55 "
 5. Le même, nickelé *lour*..... 70 "
 6. Fumigateur inhalateur du D^r MOURA *large à la porcelaine* 9.50
 7. Fumigateur du D^r LANGLEBERT..... 30 "
 8. Appareil de LIMOUSIN pour inhalation d'oxygène... 55 "
tombouche localisine pour inhalateur Moura 3 -
bol 1.25

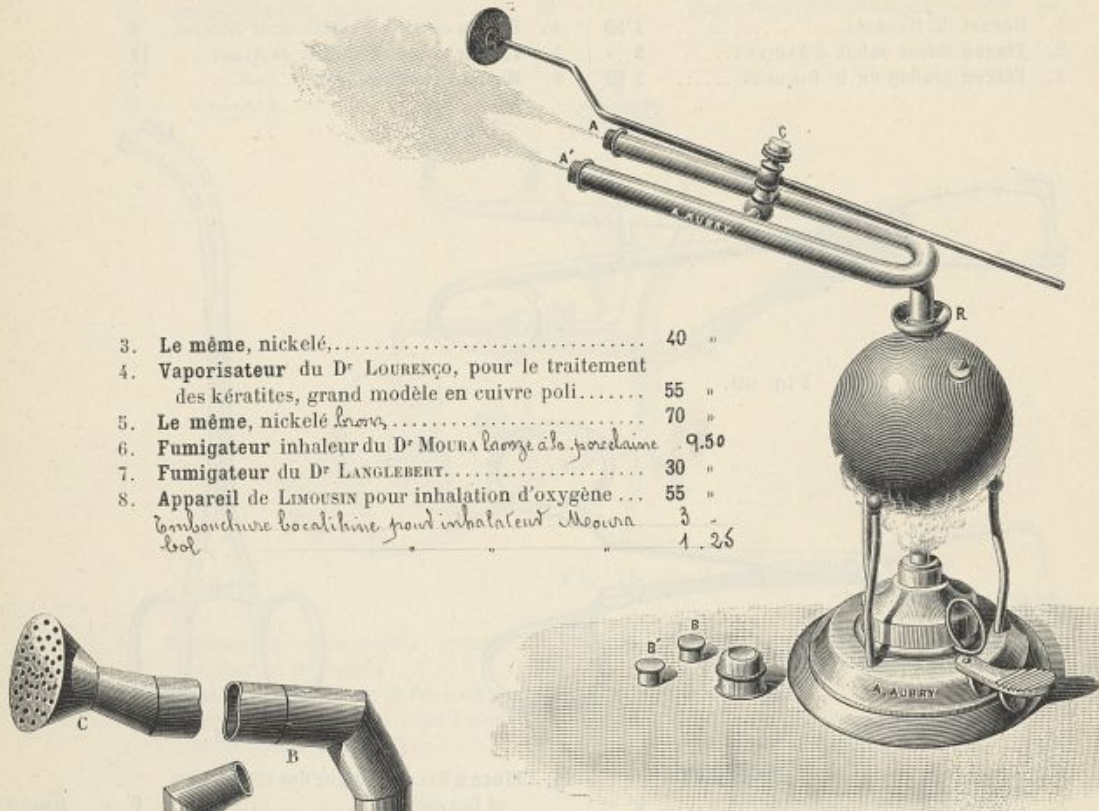


Fig. 67.




Fig. 68.

9. Appareil complet de LIMOUSIN, pour préparer et respirer l'oxygène..... 140 "
 10. Appareil complet à gaz oxygène pur comprimé, de 350 litres, avec ballon de caoutchouc de 10 litres. 90 "
 11. Lampe fumivore de GUASCO. 8 "
 12. Lampe fumivore à cône de platine incandescent..... 17 "
 13. Appareil à oxydation à mousse de platine, du D^r ONIMUS..... 15 "

- Fig. 68. 14. Fumigateur en cuivre de DUVAL, avec lampe à 5 becs, tube coudé et contre-coudé, un jet droit et un arrosoir..... 58 "
 15. Châssis pliant en fer avec grand manteau en laine servant à la sudation ~~avec~~ l'appareil à vapeur DUVAL..... 115 "
lampe seule de Duval à 5 becs 12 "

ANESTHÉSIE

- | | | | |
|---|------|---|-----------|
| 1. Cornet de RAYNAUD | 4 50 | 4. Flacon compte-gouttes du D ^r NICAISE. | 8 » |
| 2. Flacon forme sabot d'ADRIAN | 3 » | 5. Flacon compte-gouttes de AUBRY.... | 12 » |
| 3. Flacon gradué du D ^r BOURBON..... | 3 50 | 6. Masque à chloroforme..... | 7 » |
| | | | garni 8 » |

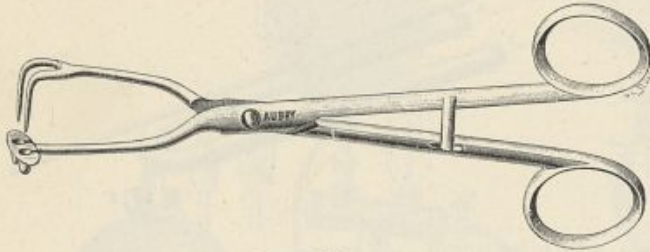


Fig. 69.




Fig. 70.

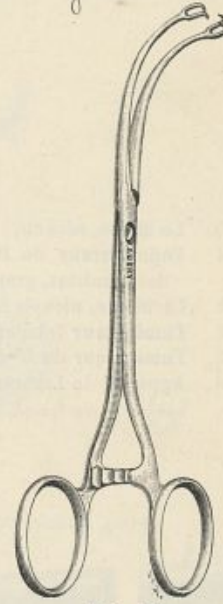


Fig. 71.

- | | | | | | |
|-----------------|--|-----|--|------|----------------|
| Fig. 69. | 7. Pince tire-langue du D ^r LUCAS-CHAMPIONNIÈRE | 9 » | 10. Pince à fixer la langue des D ^{rs} TERRIER et BOURBON..... | 6 » | Fig. 71 |
| Fig. 70. | 8. Pince tire-langue du D ^r Pozzi, à 1 griffe. | 6 » | 11. Pince du D ^r LABORDE pour la traction rythmée de la langue..... | 8 50 | |
| | 9. Pince tire-langue du D ^r BERGER, à 2 griffes | 8 » | | | |
- Pince tire-langue de Duplay 10 »*

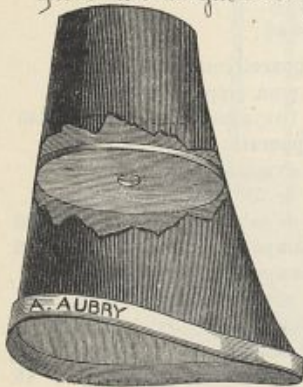


Fig. 72.

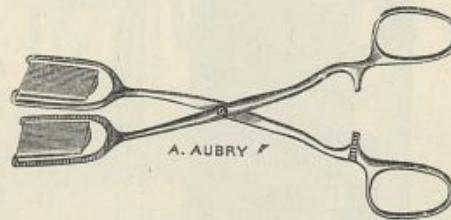


Fig. 73.

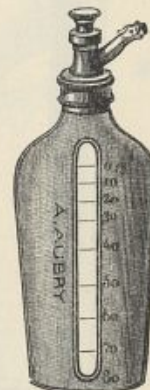


Fig. 74.

- | | | | | | |
|-----------------|--|------|--|------|-----------------|
| Fig. 72. | Trousse à chloroforme du Prof ^r DUPLAY, composée de : | | Trousse à chloroforme du Prof ^r DUPLAY, composée de : | | |
| Fig. 73. | 12. Un Cornet en peau | 10 » | 15. Un Cornet en métal nickelé..... | 20 » | Fig. 72. |
| Fig. 74. | 13. Une Pince tire-langue à ressort garni de caoutchouc..... | 8 » | 16. Une Pince tire-langue à ressort garni de caoutchouc..... | 8 » | Fig. 73. |
| | 14. Un Flacon compte-gouttes gradué... | 7 » | 17. Un Flacon compte-gouttes gradué.. | 7 » | Fig. 74. |

*Appareil de Laborde pour traction rythmée de la langue composé de
 1. l'appareil à mouvement d'horlogerie
 2. pince tire-langue
 3. ouvre-machoire
 4. cerceaux*

325 fr net 300 »

- | | | | | | |
|---|----|---|--|----|---|
| 18. Appareil siphon du Prof DEBOVE pour le chlorure de méthyle..... | 80 | » | 20. Nécessaire du D ^r BAILLY pour l'emploi du chlorure de méthyle par le stypage avec siphon garni, petit modèle. | 60 | » |
| 19. Remplissage du siphon | 40 | » | | | |

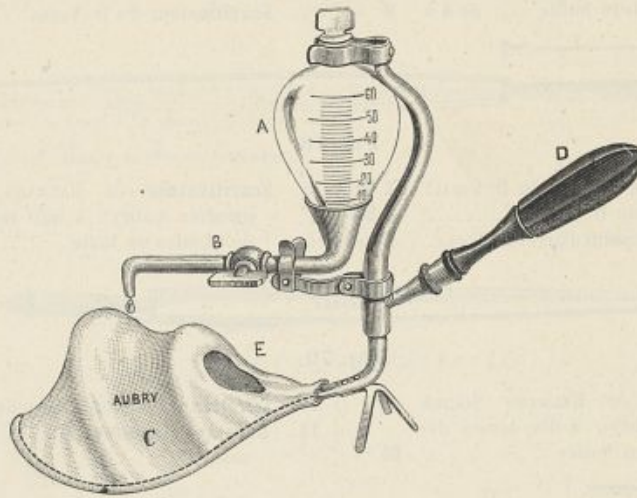


Fig 75.

- | | | | | | | |
|----------|--|----|---|---|----|---|
| Fig. 75. | 21. Appareil à chloroforme compte-gouttes du D ^r CRÉQUY | 45 | » | 24. Croissant pour l'anesthésie dentaire qui peut se fixer à un appareil de RICHARDSON..... | 6 | » |
| | 22. Pince ouvre-bouche du D ^r BOURBON... | 18 | » | 25. Masque du D ^r JULLIARD pour l'anesthésie par l'éther..... | 15 | » |
| | 23. Appareil de RICHARDSON pour l'anesthésie locale (Fig. 57)..... | 12 | » | Le même non garni | 12 | » |

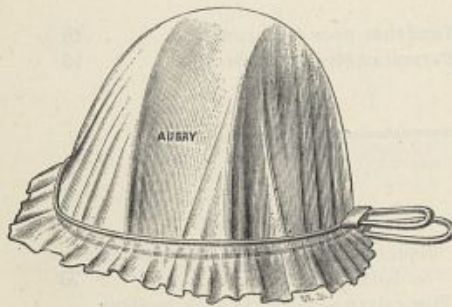


Fig. 76.

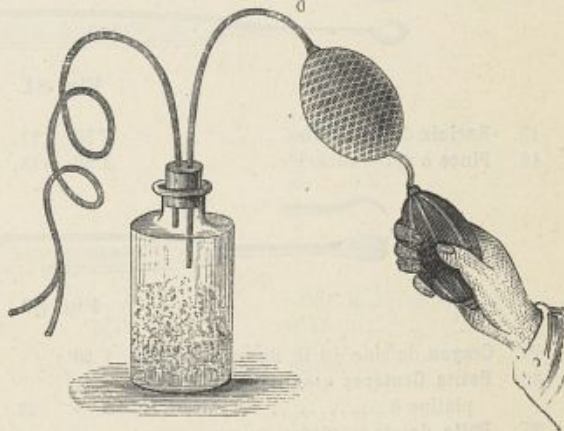


Fig. 77.

- | | | | | | |
|--|------|---|--|-------|---|
| 26. Masque pliant et nickelé du D ^r JULLIARD..... | 22 | » | 30. Appareil du D ^r FAURE pour insufflation de vapeurs chloroformiques dans les narines | 15 | » |
| 27. Masque du Prof GUYON avec pince pour tenir la compresse..... | 6 | » | 31. Sac en caoutchouc du D ^r LANDAU pour éthériser | 16 | » |
| 28. Tube anesthésique de BOURDALLÉ, pour l'anesthésie locale | 3 50 | » | 32. Canule de TRENDLENBURG, avec ampoule et entonnoir pour le chloroforme dans la laryngotomie..... | 50 | » |
| 29. Appareil automatique de BOURDALLÉ pour le même usage | 16 | » | | | |
| Masque de Ricaisse | 16 | » | Boëlle en tubes gradués 50 o q ^d | 4. 50 | |
| Masque de Camus fr ^t l'éther | 25 | » | Petit tube anesthésique de chlorure d'éthyle | 3. 50 | |
| Masque fr ^t anesthésie générale par le Boëlle ou le chlorure d'éthyle | 30 | » | Chlorure de Bengue | 3. 50 | |

Sorte Pierre Buffle

Sorte pierre 3 usages	17 ^{cm}	15 .
" " " "	18 ^{cm}	5 .
" " " "	18 ^{cm}	3 . 50
" " " "	18 ^{cm}	2 . 50
" " " "	12 ^{cm}	3 .
" " " "	10 ^{cm}	2 . 50

Aluminium

12 ^{cm}	7 . .
18 ^{cm}	7 . .
10 ^{cm}	3 . .
13 ^{cm 1/2}	6 . .

Sorte pierre ebène

27 ^{cm}	5 . 50
25 ^{cm}	5 . 50
18 ^{cm}	2 . 25
12 ^{cm}	2 . .
10 ^{cm}	1 . 75
10 ^{cm}	1 . 50
10 ^{cm}	1 . 25
8 ^{cm}	1 . 50
7 ^{cm 1/2}	

A suivre

Caoutchouc rouge

16 cm	5 . .
18 cm	11 . 50
12 cm	11 . .

Ivoire

16 cm	10 . .
15 cm	10 . .
12 cm	6 . .

Grosses à Dermatologie

Grosse du D.^r Besnier

1 Scarificateurs de Vidal assortis	à H. 50	18 .
1 Curette ronde		7 . 50
1 .. fenêtrée		8 . 50
1 .. sans cul de sac		7 . 50
2 Petits couteaux	à H. 50	9 .
2 Pinces à épiler	à 3 . 50	7 .
1 Brosse à chevalets de 18 x 55 x 18		15 . 50
		<hr/>
		73 . .

Grosse du D.^r Baudouin

1 Scarificateur de Vidal		H. 50
1 Scarificateur		H. 50
1 Curette ronde sans cul de sac.		7 . 50
1 .. serpyette de Vidal		7 . 50
1 .. tranchante		7 . 50
1 .. fenêtrée de Besnier		8 . 50
1 Comedon Quetschet		7 . 50
1 Curette double		H. 50
2 pinces à épiler		7 .
1 Brosse à chevalets		16 . 50
		<hr/>
		75 . 50

Grosses du D^r Gastou

3 Scarificateurs de Vidal	13 . 50
1 " à 2 tranchants	5 . 50
1 Curette ronde sans cul de sac	7 . 50
1 " " avec cul de sac	7 . 50
1 " fenêtrée de Desmiers	8 . 50
1 Curette serfette de Vidal	7 . 50
1 Cornéon Quetschet double	8 . 50
2 pinces à épiler	7 .
1 boîte à chevalots 18 x 55 x 6	15 . 50
	81 . .

VACCINATION. — LANCETTES. — LANCETTIERS

- | | | | |
|--|------|-------------------------------------|------|
| 1. Lancette, grain d'orge, buffle..... | 1 » | 3. Lancette à vacciner, buffle..... | 1 » |
| La même, écaille..... | 1 50 | La même, écaille..... | 1 50 |
| La même, métal nickelé..... | 1 50 | La même, métal nickelé..... | 1 50 |
| 2. Lancette, grain d'avoine, buffle..... | 1 » | 4. Lancette à abcès, buffle..... | 1 50 |
| La même, écaille..... | 1 50 | La même, écaille..... | 2 50 |
| La même, métal nickelé..... | 1 50 | La même, métal nickelé..... | 2 50 |




Fig. 83.

- | | | | | |
|--|------|--|------|--------------------------|
| 5. Aiguille cannelée en étui..... | 2 50 | 15. Seringue du D ^r CALDAS, avec tube réservoir en verre et canule en platine iridié pour vacciner..... | 25 » | Fig. 83. |
| 6. Deux Aiguilles cannelées en étui.... | 3 50 | 16. Lancettier en maroquin, quatre places..... | 2 50 | |
| 7. Deux Aiguilles cannelées, étui nickelé | 6 » | 17. Le même, six places..... | 3 50 | |
| 8. Aiguille de CHAMBOX, manche ébène. | 3 50 | 18. Lancettier argent, quatre places..... | 18 » | <i>tube et vaccin</i> |
| 9. La même, à manche métal..... | 4 » | 19. Le même, métal nickelé..... | 9 » | <i>avec ampoule 2.50</i> |
| 10. Pince de CHAMBOX, p ^r saisir la pustule. | 5 » | 20. Lancettier argent, six places..... | 24 » | |
| 11. La même, nickelée..... | 5 50 | 21. Le même, métal nickelé..... | 12 » | |
| 12. Vaccinostyles du D ^r MARESCHAL, la boîte de 100..... | 3 » | 22. Lancettier rond en bois, quatre places..... | 2 » | |
| 13. Vaccinostyles cannelés du D ^r MARESCHAL, la boîte de 100..... | 4 » | au détail 6 vaccinostyles filats..... | 0.56 | |
| 14. Nécessaire complet du D ^r MARESCHAL. étui métal nickelé de 20 vaccinostyles filats..... | 7 » | 6 cannelés..... | 0.56 | |
| | 1.50 | | | |

TRANSFUSION DU SANG

- | | | | |
|--|------|--|------|
| 1. Transfuseur du Prof ^r DIEULAFOY, pour la transfusion de bras à bras..... | 75 » | 2. Transfuseur à deux soupapes et à crémaillère, du D ^r MOXCOQ..... | 65 » |
|--|------|--|------|

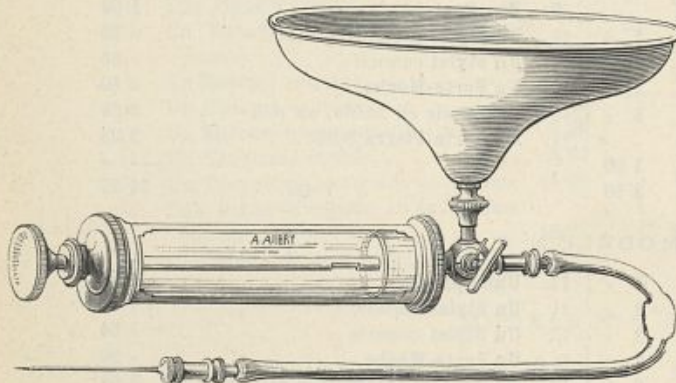


Fig. 84.

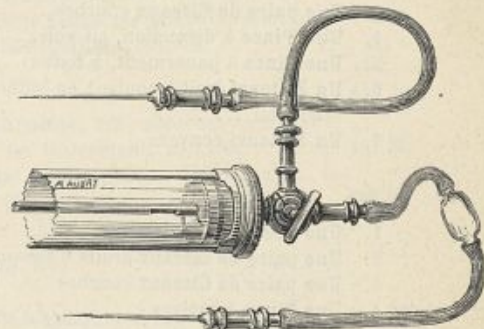


Fig. 85.

- | | | | | |
|--|------|---|------|----------|
| 3. Appareil de MAISONNEUVE pour la transfusion de bras à bras..... | 40 » | 6. Le même appareil pour faire la transfusion de bras à bras..... | 60 » | Fig. 85. |
| 4. Transfuseur à flotteur et entonnoir avec trocart..... | 30 » | 7. Compte-globules du Professeur MALASSEZ..... | 65 » | |
| 5. Transfuseur sans soupape du docteur LEBLOND avec cuvette, robinet à deux effets et trocart..... | 65 » | 8. Compte-globules du Professeur HAYEM..... | 65 » | |
| | | 9. Mélangeur du Prof ^r POTAIN..... | 10 » | |

Fig. 84.

TROUSSES

MODÈLE N° 1

1. Une Trousse mouton.....	4 »	6. Un Porte-Mèche.....	» 50
2. Une paire de Ciseaux droits à vis...	2 50	7. Un Porte-Pierre ébène.....	2 »
3. Une Pince à dissection.....	1 50		
4. Un Bistouri buffle à lentille.....	2 »		
5. Un Stylet aiguillé.....	» 50	Total.....	13 »

MODÈLE N° 2

1. Une Trousse mouton.....	5 »	8. Une Spatule.....	1 25
2. Une paire de Ciseaux droits à vis...	2 50	9. Un Stylet aiguillé.....	» 50
3. Une Pince à dissection.....	1 50	10. Un Porte-Mèche.....	» 50
4. Une Pince à pansement à vis.....	2 50	11. Un Rasoir en buffle, poli blanc.....	3 »
5. Un Bistouri droit à coulant, en buffle, poli blanc.....	3 »	12. Un Porte-Pierre ébène.....	2 »
6. Un Bistouri convexe.....	3 »		
7. Une Sonde cannelée.....	1 25	Total.....	26 »

MODÈLE N° 3 POUR ÉLÈVE

1. Une Trousse mouton.....	5 50	9. Un Stylet aiguillé.....	» 50
2. Une paire de Ciseaux droits à tenon.	3 »	10. Un Stylet cannelé.....	» 50
3. Une Pince à dissection.....	1 50	11. Un Porte-Mèche.....	» 50
4. Une Pince à pansement à tenon....	3 »	12. Un Rasoir en buffle, au poli.....	3 50
5. Un Bistouri droit à coulant, en buffle, au poli.....	3 50	13. Un Porte-Pierre ébène.....	2 25
6. Un Bistouri convexe.....	3 50		
7. Une Sonde cannelée.....	1 25	Total.....	29 75
8. Une Spatule.....	1 25		

*On peut, dans cette trousse, mettre
les sondes homme et femme.*

MODÈLE N° 4

1. Une Trousse mouton.....	6 »	8. Une Sonde cannelée.....	1 50
2. Une paire de Ciseaux droits à tenon.....	3 »	9. Une Spatule.....	1 50
3. Une paire de Ciseaux courbes.....	3 »	10. Un Stylet aiguillé.....	» 50
4. Une Pince à dissection, au poli....	2 »	11. Un Stylet cannelé.....	» 50
5. Une Pince à pansement, à tenon....	3 »	12. Un Porte-Mèche.....	» 50
6. Un Bistouri droit à coulant, en buffle, au poli.....	3 50	13. Un Rasoir en buffle, au poli.....	3 50
7. Un Bistouri convexe.....	3 50	14. Un Porte-Pierre buffle.....	2 25
		Total.....	34 25

MODÈLE N° 5

1. Une Trousse mouton.....	7 »	13. Une Spatule.....	1 50
2. Une paire de Ciseaux droits à tenon.	3 »	14. Un Stylet aiguillé.....	» 50
3. Une paire de Ciseaux courbes.....	3 »	15. Un Stylet cannelé.....	» 50
4. Une Pince à artères.....	2 »	16. Un Porte-Mèche.....	» 50
5. Une Pince à torsion, à verrou.....	6 »	17. Un Trocart explorateur argent.....	2 50
6. Une Pince à pansement, à tenon....	3 »	18. Un Rasoir en buffle, au poli.....	3 50
7. Un Bistouri droit à coulant, en buffle au poli.....	3 50	19. Un Porte-Pierre, buffle.....	2 25
8. Un Bistouri convexe.....	3 50	20. Deux Lancettes assorties, en buffle.	2 »
9. Un Bistouri boutonné.....	3 50	21. Six Aiguilles à sutures.....	2 »
10. Un Bistouri herniotome.....	4 50	22. Cent Épingles à sutures.....	» 50
11. Une Sonde d'homme et de femme, maillehort.....	5 »		
12. Une Sonde cannelée.....	1 50	Total.....	61 25
		La même, garnie en velours, manches en écaille et les sondes en argent.	73 25

MODÈLE N° 6

1. Une Trousse maroquin et velours de soie.....	16 »	5. Une Pince à pansement.....	3 »
2. Une paire de Ciseaux droits à tenon.....	3 »	6. Un Bistouri droit à coulant, en écaille.....	4 50
3. Une paire de Ciseaux courbes.....	3 »	7. Un Bistouri convexe.....	4 50
4. Une Pince à ligatures, à verrou.....	6 »	8. Un Bistouri boutonné.....	4 50



Fig. 86.

9. Un Bistouri herniotome de COOPER..	5 50	19. Un Rasoir, écaille.....	5 50
10. Une Sonde d'homme et de femme, argent.....	10 »	20. Une Aiguille pour corps étrangers de l'œil, avec curette argent, en étui buffle.....	5 50
11. Une Sonde de BELLOC, maillechort..	5 »	21. Un Porte-Pierre buffle.....	2 50
12. Une Sonde cannelée, argent.....	4 50	22. Trois Lancettes assorties, écaille....	4 50
13. Une Spatule acier.....	1 50	23. Six Aiguilles à sutures.....	2 »
14. Un Stylet aiguillé.....	» 50		
15. Un Stylet cannelé.....	» 50		
16. Un Porte-Mèche.....	» 50		
17. Un Trocart explorateur argent.....	2 50		
18. Un Ténaculum, écaille.....	4 50		
		Total.....	99 50
		La même, avec manches en métal et les instruments nickelés.....	108 »

Fig. 86.

MODÈLE N° 7

1. Une Trousse maroquin et velours de soie.....	18 »	15. Une Sonde cannelée, argent.....	4 50
2. Une paire de Ciseaux droits à tenon.....	3 »	16. Une Spatule, acier.....	1 50
3. Une paire de Ciseaux courbes.....	3 »	17. Un Stylet aiguillé.....	» 50
4. Une Pince à ligatures, à verrou.....	6 »	18. Un Stylet cannelé.....	» 50
5. Une Pince à pansement.....	3 »	19. Un Porte-Mèche.....	» 50
6. Une Pince à artères.....	2 »	20. Un Trocart explorateur, argent.....	2 50
7. Un Bistouri droit à coulant, en écaille.....	4 50	21. Un Rasoir, écaille.....	5 50
8. Un Bistouri convexe.....	4 50	22. Une Aiguille du D ^r REVERDIN.....	20 »
9. Un Bistouri boutonné.....	4 50	23. Un Porte-Pierre, buffle.....	2 50
10. Un Bistouri herniotome de COOPER..	5 50	24. Trois Lancettes assorties, écaille....	4 50
11. Un Ténotome double.....	8 50	25. Six Aiguilles à sutures.....	2 »
12. Un Ténaculum et aiguille de COOPER.	8 50		
13. Une Sonde d'homme et de femme, argent.....	10 »	Total.....	130 50
14. Une Sonde de BELLOC, maillechort..	5 »	La même, avec manches en métal et les instruments nickelés.....	141 50
		La même que ci-dessus, avec la Trousse en cuir de Russie.....	158 50

MODÈLE N° 8 (Fig. 87)

1. Une Trousse maroquin et velours de soie.....	21 »	8. Un Bistouri convexe.....	4 50
2. Une paire de Ciseaux droits, à tenon.....	3 »	9. Un Bistouri boutonné.....	4 50
3. Une paire de Ciseaux courbes.....	3 »	10. Un Bistouri herniotome de COOPER..	5 50
4. Une Pince à ligatures, à verrou.....	6 »	11. Un Ténotome double.....	8 50
5. Une Pince à pansement, avec mors à phimosis et érignes.....	12 »	12. Une Sonde d'homme, femme et enfant, argent.....	15 »
6. Une Pince à artères.....	2 »	13. Une Sonde de BELLOC, argent.....	8 »
7. Un Bistouri droit à coulant, en écaille.....	4 50	14. Une Sonde cannelée, argent.....	4 50
		15. Une Spatule maillechort.....	2 50
		16. Un Stylet aiguillé, argent.....	1 50

- | | | | |
|------------------------------------|------|---|------|
| 17. Un Stylet cannelé, argent..... | 1 50 | 19. Un Trocart explorateur, argent..... | 2 50 |
| 18. Un Porte-Mèche, argent..... | 1 50 | 20. Un Trocart multiple, argent..... | 20 » |

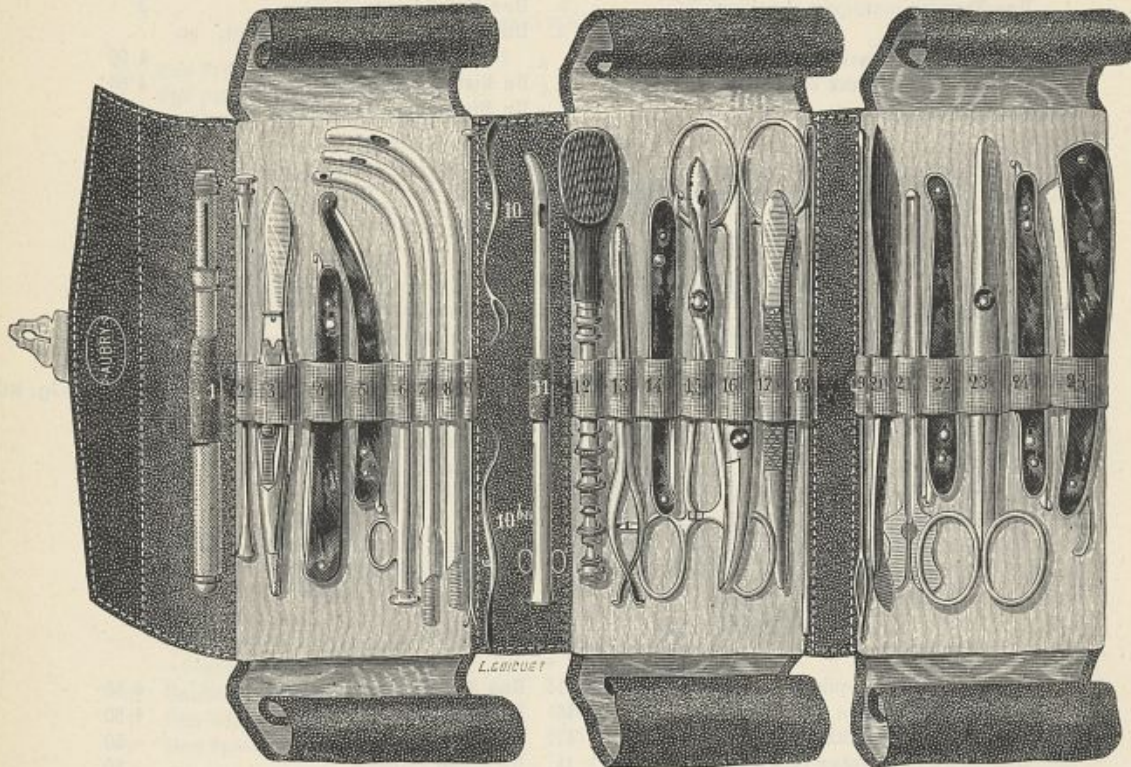


Fig. 87.

- | | | | |
|--|------|-----------------------------------|-------|
| 21. Un Rasoir, écaille..... | 5 50 | 28. Un rond Fil d'argent..... | 1 » |
| 22. Un Porte-Pierre, porte-mine argent. | 16 » | | |
| 23. Trois Lancettes assorties, écaille.... | 4 50 | Total..... | 167 » |
| 24. Une Lancette à abcès, écaille..... | 2 50 | La même, avec manches en métal et | |
| 25. Six Aiguilles à sutures..... | 2 » | les instruments nickelés..... | 176 » |
| 26. Cent Épingles à sutures..... | » 50 | La même que ci-dessus, avec la | |
| 27. Six Serre-Fines assorties, argent... | 3 50 | Trousse en cuir de Russie..... | 196 » |

MODÈLE N° 9

- | | | | |
|--|------|---|------|
| 1. Une Trousse maroquin et velours de soie..... | 26 » | 12. Un Bistouri boutonné..... | 4 50 |
| 2. Une paire de Ciseaux droits, à tenon. | 3 » | 13. Un Bistouri herniotome de COOPER.. | 5 50 |
| 3. Une paire de Ciseaux courbes..... | 3 » | 14. Un Ténotome double..... | 8 50 |
| 4. Une paire de Ciseaux courbes sur le côté..... | 3 50 | 15. Un Ténaculum et aiguille de COOPER. | 8 50 |
| 5. Une Pince à ligatures à verrou..... | 6 » | 16. Une Sonde d'homme, femme et enfant, argent..... | 15 » |
| 6. Une Pince à pansement, avec mors à phimosis et érignes..... | 12 » | 17. Une Sonde de BELLOC, argent..... | 8 » |
| 7. Une Pince à artères..... | 2 » | 18. Une Sonde cannelée, argent..... | 4 50 |
| 8. Une Pince à griffes..... | 3 » | 19. Une Sonde cannelée, acier..... | 1 50 |
| 9. Un Bistouri droit, à coulant, en écaille. | 4 50 | 20. Une Spatule maillehort..... | 2 50 |
| 10. Un Bistouri droit et étroit..... | 4 50 | 21. Un Stylet aiguillé, argent..... | 1 50 |
| 11. Un Bistouri convexe..... | 4 50 | 22. Un Stylet cannelé, argent..... | 1 50 |
| | | 23. Un Porte-Mèche argent..... | 1 50 |
| | | 24. Un Trocart explorateur, argent..... | 2 50 |

23. Un Trocart multiple, argent.....	20 »	32. Six Aiguilles à sutures.....	2 »
26. Un Rasoir, écaille.....	5 50	33. Un rond Fil d'argent, moyen.....	2 »
27. Une Aiguille du D ^r REVERDIN.....	20 »		
28. Un Porte-Pierre, porte-mine argent.	17 »		
29. Un Thermomètre maxima en étui nickelé.....	6 »	Total.....	217 »
30. Trois Lancettes assorties, écaille....	4 50	La même, avec manches en métal et les instruments nickelés.....	230 50
1. Une Lancette à abcès, écaille.....	2 50	La même que ci-dessus, avec la Trousse en cuir de Russie.....	255 »

MODÈLE N° 10

1. Une Trousse maroquin et velours de soie, fermoir argent.....	46 »	9. Une Pince à ligatures profondes, à verrou.....	8 »
2. Une paire de Ciseaux droits, à tenon.	3 »	10. Un Bistouri droit à coulant, en écaille.....	4 50
3. Une paire de Ciseaux courbes.....	3 »	11. Un Bistouri droit et étroit.....	4 50
4. Une paire de Ciseaux courbes sur le côté.....	3 50	12. Un Bistouri convexe.....	4 50
5. Une Pince à ligatures, à verrou.....	6 »	13. Un Bistouri droit de CHASSAIGNAC....	4 50
6. Une Pince à pansement avec mors à phimosis et érignes.....	12 »	14. Un Bistouri long et boutonné de BLANDIN.....	5 50
7. Une Pince à artères.....	2 »	15. Un Bistouri droit, fort.....	6 »
8. Une Pince à griffes.....	3 »	16. Un Bistouri herniotome de COOPER..	5 50

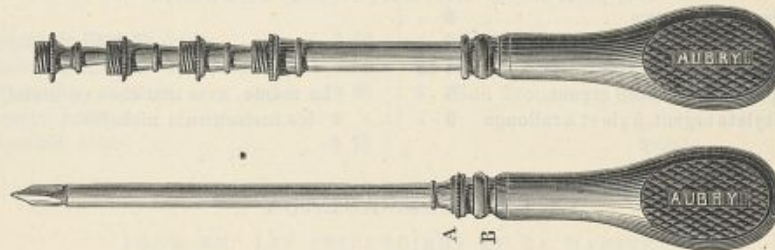


Fig. 88.

17. Un Ténotome double.....	8 50	34. Un Porte-Pierre porte-mine argent..	17 »
18. Un Ténaculum.....	4 50	35. Un Thermomètre maxima en étui nickelé.....	9 »
19. Une Aiguille de COOPER.....	4 50	36. Une Seringue de PRAVAZ, argent, trois aiguilles en étui nickelé.....	25 »
20. Une Sonde d'homme, femme et en- fant, argent.....	15 »	37. Trois Lancettes assorties, écaille....	4 50
21. Une Sonde de BELLOC, argent.....	8 »	38. Deux Lancettes à abcès, écaille....	5 »
22. Une Sonde cannelée, forte, acier....	2 50	39. Une Aiguille double à vaccin, de DEPAUL, en étui.....	4 »
23. Une Sonde cannelée, argent.....	4 50	40. Six Aiguilles à sutures.....	2 »
24. Une Spatule argent.....	7 »	41. Un rond Fil d'argent, moyen.....	2 »
25. Un Stylet aiguillé, argent.....	1 50		
26. Un Stylet cannelé, argent.....	1 50	Total.....	314 50
27. Un Porte-Mèche, argent.....	1 50	La même, avec manches en métal et les instruments nickelés.....	332 »
28. Une Sonde de poitrine, argent.....	5 »	La même que ci-dessus, avec la Trousse en cuir de Russie.....	363 »
29. Un Serre-Nœud de GRAEFE.....	10 »		
30. Un Trocart multiple, argent.....	20 »		
31. Un Rasoir écaille.....	5 50		
32. Une Aiguille du D ^r REVERDIN.....	20 »		
33. Une Pince porte-aiguille à anneau...	5 »		

Fig. 88.

TROUSSES DE FORME CARRÉE

MODÈLE N° 1

1. Une Trousse maroquin et velours de soie.....	48 »	2. Une paire de Ciseaux droits, à tenon.	3 »
		3. Une paire de Ciseaux courbes.....	3 »

4. Une Pince à ligatures, à verrou.....	6 "	16. Un Porte-Mèche, argent.....	1 50
5. Une Pince à pansement.....	3 "	17. Un Porte-Pierre en buffle.....	2 25
6. Une Pince à griffes.....	3 "	18. Quatre Lancettes, écaille.....	6 "
7. Un Bistouri droit à coulant, écaille.	4 50	19. Une Aiguille du D ^r REVERDIN.....	20 "
8. Un Bistouri convexe.....	4 50	20. Six Aiguilles à sutures.....	2 "
9. Un Bistouri boutonné.....	4 50	21. Un rond Fil d'argent.....	1 "
10. Un Bistouri herniotome de COOPER..	5 50	22. Cinquante Épingles à sutures.....	25 "
11. Une Sonde d'homme et de femme, argent.....	10 "	23. Une Plaque porte-fil.....	1 "
12. Une Sonde cannelée, argent.....	4 50		
13. Une Spatule à curette, acier.....	2 50	Total.....	109 "
14. Un Stylet aiguillé, argent.....	1 50	La même, avec manches en métal et les instruments nickelés.....	116 "
15. Un Stylet cannelé, argent.....	1 50		

PETITE TROUSSE DE POCHE

DE 9 CENTIMÈTRES 1/2 DE LONGUEUR SUR 4 1/2 DE LARGEUR TOUTE FERMÉE

MODÈLE N° 1

1. Une Trousse maroquin.....	5 "	8. Un Porte-Pierre argent.....	11 "
2. Une Paire de Ciseaux droits, à tenon.	3 "	9. Deux Lancettes écaille.....	3 "
3. Une Pince à ligatures.....	6 "		
4. Une Pince à artères.....	2 "	Total.....	48 50
5. Un Bistouri droit, écaille.....	4 50	La même, avec manches en métal et les instruments nickelés.....	52 "
6. Une Spatule cannelée, argent.....	5 "		
7. Trois Stylets argent, à vis et à rallonge	9 "		

TROUSSES-AGENDA

MODÈLE N° 1

1. Une Trousse maroquin.....	15 "	8. Une Spatule, acier.....	1 50
2. Une paire de Ciseaux droits, à tenon	3 "	9. Trois Stylets, assortis.....	1 50
3. Une Pince à ligatures, à verrou.....	6 "	10. Un Trocart explorateur, argent.....	2 50
4. Une Pince à pansement.....	3 "	11. Un Porte-Pierre en buffle.....	2 25
5. Un Bistouri double, droit et convexe, écaille.....	8 50	12. Trois Lancettes écaille.....	4 50
6. Une Sonde d'homme et de femme, argent.....	10 "	13. Six Aiguilles à sutures.....	2 "
7. Une Sonde cannelée, acier.....	1 50	Total.....	61 25
		La même, avec manches en métal et les instruments nickelés.....	67 25

MODÈLE N° 2

1. Une Trousse maroquin.....	17 "	11. Une Spatule, acier.....	1 50
2. Une paire de Ciseaux droits, à tenon	3 "	12. Trois Stylets, assortis.....	1 50
3. Une paire de Ciseaux courbes.....	3 "	13. Un Trocart explorateur, argent.....	2 50
4. Une Pince à ligatures, à verrou.....	6 "	14. Un Rasoir, écaille.....	5 50
5. Une Pince à pansement.....	3 "	15. Une Aiguille du D ^r REVERDIN.....	20 "
6. Un Bistouri droit à coulant, écaille.	4 50	16. Un Porte-Pierre en buffle.....	2 25
7. Un Bistouri convexe.....	4 50	17. Trois Lancettes, écaille.....	4 50
8. Un Bistouri boutonné.....	4 50	18. Six Aiguilles à sutures.....	2 "
9. Une Sonde d'homme et de femme, argent.....	10 "	Total.....	96 75
10. Une Sonde cannelée, acier.....	1 50	La même, avec manches en métal et les instruments nickelés.....	104 "

TROUSSE RÉGLEMENTAIRE

POUR MM. LES CHIRURGIENS MILITAIRES

1. Une Trousse à trois pliants.....	12 »	12. Une Seringue de PRAVAZ, nickel, à deux aiguilles.....	12 »
2. Une paire de Ciseaux droits, à tenon, nickelés.....	4 25	13. Un Thermomètre maxima en étui nickelé.....	6 »
3. Une paire de Ciseaux courbes, à tenon, nickelés.....	4 25	14. Une Spatule cure-ongles.....	2 »
4. Un Rasoir à manche métal.....	5 50	15. Un Porte-Nitrate, caoutchouc durci, en étui.....	9 »
5. Un Bistouri droit large, manche métal.....	4 75	16. Un Étui nickelé contenant: une sonde cannelée argent à cul-de-sac perforé, deux stylets et un porte-mèche nickelés, un trocart explorateur argent.	10 50
6. Un Bistouri droit étroit, manche métal.....	4 75	17. Quatre Aiguilles à sutures, vingt-cinq épingles et un écheveau de soie en étui nickelé.....	4 50
7. Un Bistouri convexe, manche métal.....	4 75	18. Deux Lancettes, manche métal.....	3 »
8. Un Ténaculum, manche métal.....	4 75		
9. Une Pince à ligatures, à verrou, nickelée.....	6 50		
10. Une Pince hémostatique nickelée.....	3 50		
11. Une Sonde d'homme et de femme, argent.....	40 »		
		Total.....	412 »

TROUSSE D'INFIRMIER DE VISITE

1. Une paire de Ciseaux droits.....	3 50	6. Un Stylet, aiguillé.....	50
2. Une paire de Ciseaux coudés VEZIEN.....	6 50	7. Un Porte-Mèche.....	50
3. Une Pince à pansement.....	3 50	8. Une Trousse en mouton.....	4 75
4. Un Rasoir, buffle.....	4 »		
5. Une Spatule, acier.....	1 75	Total.....	25 »

TROUSSE RÉGLEMENTAIRE

POUR MM. LES CHIRURGIENS DE LA MARINE

1. Une Trousse à trois pliants et tracé linéaire.....	45 »	12. Une Spatule.....	1 50
2. Une paire de Ciseaux droits, à tenon.....	3 »	13. Trois Stylets assortis.....	1 50
3. Une paire de Ciseaux, courbes.....	3 »	14. Une Seringue de PRAVAZ, étui nickelé deux aiguilles acier.....	12 »
4. Une Pince hémostatique de PÉAN.....	3 »	15. Un Porte-Pierre, buffle.....	2 25
5. Une Pince à ligatures, à verrou.....	6 »	16. Quatre Lancettes assorties.....	4 »
6. Un Bistouri droit à coulant, buffle.....	3 50	17. Six Aiguilles à sutures.....	2 »
7. Un Bistouri convexe.....	3 50	18. Vingt-cinq Épingles à sutures.....	» 25
8. Un Bistouri mousse.....	3 50	19. Une Plaque porte-fil.....	1 »
9. Un Rasoir.....	3 50		
10. Une Sonde d'homme et de femme, argent.....	40 »	Total.....	80 »
11. Une Sonde cannelée, acier.....	1 50	La même, avec manches en métal et les instruments nickelés.....	93 »

TROUSSE D'INFIRMIER

1. Une paire de Ciseaux droits à vis.....	2 50	5. Un Porte-Mèche, acier.....	» 50
2. Une Pince à pansement à vis.....	2 50	6. Une Trousse en mouton.....	4 »
3. Un Rasoir, buffle.....	3 50		
4. Une Spatule, acier.....	1 50	Total.....	14 50

TROUSSES AVEC INSTRUMENTS DÉMONTANTS

MODÈLE N° 1

1. Une Trousse maroquin et velours de soie.....	20 »	2. Trois Pliants pour les lames.....	4 50
		3. Une paire de Ciseaux droits à tenon.....	3

4. Une paire de Ciseaux courbes.....	3 "	19. Une Sonde d'homme et de femme, argent.....	10 "
5. Une Pince à pansement spéciale....	4 "	20. Une Sonde cannelée, argent.....	4 50
6. Deux Érignes, simple et double.....	4 "	21. Deux Stylets aiguillé et cannelé, argent.	3 "
7. Deux Mors pour phimosis, servant de pinces pour l'utérus.....	4 "	22. Un Porte-Mèche, acier.....	» 50
8. Une Pince à ligatures, à vis, se montant sur le porte-pierre.....	7 "	23. Un Trocart hydrocèle, argent.....	6 "
9. Deux Érignes fines, simple et double, se montant sur la pince à ligatures.....	4 "	24. Une Aiguille pour les corps étrangers de l'œil, dans la tige du trocart.	2 "
10. Un Bistouri droit à coulant, écaille..	4 50	25. Un Porte-Pierre porte-mine argent, servant de manche au trocart.....	16 "
11. Un Bistouri convexe, écaille.....	4 50	26. Une Spatule terminée par un crochet mousse.....	2 50
12. Un Manche à châsse tournante, écaille.....	3 50	27. Une Curette avec crochet.....	2 50
13. Une Lame droite, étroite.....	2 "	28. Quatre Lancettes assorties, écaille..	6 "
14. Une Lame boutonnée.....	2 "	29. Six Aiguilles à sutures.....	2 "
15. Une Lame courbe de COOPER.....	2 "	30. Une Plaque porte-fil.....	1 50
16. Une Lame droite, courte.....	2 "		
17. Une Lame de ténotome pointue.....	2 "		
18. Un Ténaculum.....	2 "		
		Total.....	134 50
		La même, avec manches en métal et les instruments nickelés.....	145 50

TROUSSES - BOITES MÉTALLIQUES ASEPTIQUES

INSTRUMENTS NICKELÉS

MODÈLE N° 1

1. Deux Bistouris fixes, manche métal..	9 "	6. Une Spatule.....	2 "
2. Une paire de Ciseaux droits, à tenon.....	4 25	7. Trois Stylets assortis.....	2 25
3. Une Pince hémostatique de PÉAN....	3 50	8. Une Boîte métallique à chevalets....	11 "
4. Une Pince à griffes.....	3 50	9. Un Écrin en peau à fermoir.....	2 "
5. Une Sonde cannelée.....	2 "		
		Total.....	39 50

MODÈLE N° 2 (Fig. 89)

1. Un Bistouri fixe, manche métal.....	4 50	3. Une paire de Ciseaux droits, à tenon.....	4 25
2. Une Aiguille du D ^r REVERDIN.....	19 "		

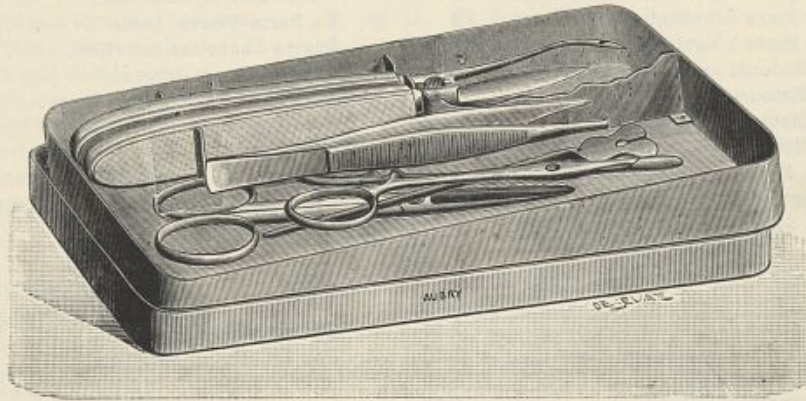


Fig. 89.

4. Une Pince hémostatique de PÉAN....	3 50	9. Une Lancette.....	1 50
5. Une Pince à dissection.....	2 50	10. Une Boîte métallique à chevalets....	11 "
6. Une Sonde cannelée.....	2 "	11. Un Écrin en peau à fermoir.....	2 "
7. Une Spatule.....	2 "		
8. Trois Stylets assortis.....	2 25	Total.....	54 50

MODÈLE N° 3

1. Un Bistouri fixe, manche métal.....	4 50	8. Trois Stylets assortis.....	2 25
2. Une Aiguille du D ^r REVERDIN.....	19 "	9. Un Rasoir.....	5 50
3. Une paire de Ciseaux droits, à tenon.	4 25	10. Une Lancette.....	1 50
4. Deux Pincés hémostatiques de PÉAN.	7 "	11. Une Boîte métallique à chevalets....	12 "
5. Une Pince à griffes.....	3 50	12. Un Écrin en peau à fermoir.....	2 50
6. Une Sonde cannelée.....	2 "		
7. Une Spatule.....	2 "	Total.....	66 "

MODÈLE N° 4

1. Deux Bistouris fixes, manche métal.....	9 "	9. Un Rasoir.....	5 50
2. Une Aiguille du D ^r REVERDIN.....	19 "	10. Une Lancette.....	1 50
3. Une Paire de Ciseaux droits, n° 5.....	5 25	11. Six Aiguilles à sutures.....	2 "
4. Quatre Pincés hémostatiques.....	14 "	12. Un rond Fil d'argent.....	1 50
5. Une Pince à griffes.....	3 50	13. Une Boîte à aiguilles.....	1 "
6. Une Sonde cannelée.....	2 "	14. Une Boîte métallique à chevalets....	13 "
7. Une Spatule.....	2 "	15. Un Écrin en peau à fermoir.....	3 50
8. Trois Stylets assortis.....	2 25	Total.....	85 "

MODÈLE N° 5

1. Deux Bistouris fixes, manche métal.	9 "	11. Trois Stylets assortis.....	2 25
2. Une Aiguille droite du D ^r REVERDIN.	19 "	12. Un Rasoir.....	5 50
3. Une Aiguille courbe du D ^r REVERDIN.	21 "	13. Une Lancette.....	1 50
4. Une paire de Ciseaux droits, n° 5...	5 25	14. Six Aiguilles à sutures.....	2 "
5. Une paire de Ciseaux courbes, n° 4.	4 25	15. Un rond Fil d'argent.....	1 50
6. Six Pincés hémostatiques.....	24 "	16. Une Boîte à aiguilles.....	1 "
7. Une Pince à dissection.....	2 50	17. Une Boîte métallique à chevalets...	22 50
8. Une Pince à griffes.....	3 50	18. Un Écrin en peau, à fermoir.....	4 50
9. Une Sonde cannelée.....	2 "	Total.....	130 25
10. Une Spatule.....	2 "		

MODÈLE N° 6

1. Quatre Bistouris fixes, manche métal.	18 "	13. Une Sonde cannelée.....	2 "
2. Une Aiguille droite du D ^r REVERDIN.	19 "	14. Une Sonde de femme, argent.....	3 "
3. Une Aiguille courbe du D ^r REVERDIN.	21 "	15. Une Pince porte-aiguille à bascule..	13 "
4. Une Aiguille fine du D ^r REVERDIN....	20 "	16. Douze Aiguilles à sutures.....	4 "
5. Un Rasoir.....	6 50	17. Deux ronds Fil d'argent.....	3 "
6. Une paire de Ciseaux droits, n° 5...	5 25	18. Une Boîte métallique avec plateau mobile à chevalets, pour les bis- touris, aiguilles, et une boîte pour les aiguilles à sutures.....	50 "
7. Une paire de Ciseaux courbes, n° 4.	4 25	19. Un Écrin en peau à fermoir.....	8 "
8. Une Pince à dissection.....	2 50	Total.....	256 "
9. Une Pince à griffes.....	3 50		
10. Douze Pincés hémostatiques.....	42 "		
11. Deux Pincés porte-éponges.....	15 "		
12. Deux Pincés à griffes du Prof ^r TRÉLAT.	16 "		

Tous les instruments de ces trousse étant à manche métal et nickelés, elles peuvent donc être stérilisées, soit à l'autoclave, soit à l'étuve sèche. Toutes les trousse peuvent se faire de toutes grandeurs et composées au gré du Docteur.

TROUSSES DE SAGE-FEMME

MODÈLE N° 1

1. Une Trousse en peau.....	4 50	6. Un Porte-Pierre en ébène.....	2 "
2. Une paire de Ciseaux droits à vis...	2 50	7. Deux Lancettes en buffle.....	2 "
3. Une Sonde cannelée en acier.....	1 50		
4. Une Sonde de femme, en maillechort.	1 "	Total.....	16 50
5. Un Insufflateur laryngien, en maille- chort.....	3 "	La même, avec manches en métal, et les instruments nickelés.....	20 "

MODÈLE N° 2

MODÈLE DE LA MATERNITÉ

1. Une Trousse maroquin et velours de soie.....	7 »	6. Un Porte-Mèche nickelé.....	» 75
2. Une paire de Ciseaux droits, à tenon, nickelés.....	4 25	7. Un Porte-Pierre, en buffle.....	2 25
3. Une Sonde cannelée, nickelée.....	2 »	8. Deux Lancettes en buffle.....	2 »
4. Une Sonde de femme, en argent....	3 »		
5. Un Insufflateur laryngien, en argent.	5 »	Total.....	26 25
		La même, avec les lancettes en métal nickelé.....	27 25

MODÈLE N° 3

1. Une Trousse en maroquin et velours de soie.....	9 »	6. Un Insufflateur laryngien du docteur OLIVIER.....	10 »
2. Une paire de Ciseaux droits, à tenon, nickelés.....	4 25	7. Un Porte-Pierre long, en buffle.....	3 50
3. Un Bistouri droit, en écaille.....	4 50	8. Deux Lancettes en écaille.....	3 »
4. Une Sonde cannelée, en argent.....	4 50	Total.....	41 75
5. Une Sonde de femme, en argent....	3 »	La même, avec manches en métal nickelé.....	41 75

MODÈLE N° 4

1. Une Trousse maroquin et velours de soie, 2 plis, 29 centim. de longueur.	22 »	10. Un Stylet porte-mèche.....	» 75
2. Un Insufflateur du D ^r OLIVIER, nickelé.	10 »	11. Un Thermomètre à maxima.....	6 »
3. Une Sonde du D ^r BUDIN, nickelée.....	10 »	12. Une Seringue Pravaz en étui, 2 aiguilles acier.....	5 »
4. Deux Pinces hémostatiques.....	7 »	13. Un Sablier à chemise, 15 secondes..	3 50
5. Une paire Ciseaux n° 4, nickelés....	4 25	14. Six Serre-fines argent du docteur BOISSARD.....	9 »
6. Une Sonde cannelée, nickelée.....	2 »	15. Une Sonde de femme, argent.....	3 »
7. Une Pince à pansement utérin.....	7 50		
8. Un Porte-nitrate long.....	3 50	Total.....	96 50
9. Deux Lancettes métal.....	3 »		

SERINGUES POUR INJECTIONS SOUS-CUTANÉES

1. Seringue de PRAVAZ, nickelée, 1 gr., 2 aiguilles acier, en boîte gainerie.	6 »	3. Seringue de PRAVAZ, nickelée, de 2 gr., 2 aiguilles acier, en boîte gainerie.....	12 »
2. La même en boîte cerclée.....	10 »		




Fig. 90.

4. La même, de 3 grammes.....	15 »	3 aiguilles acier, en étui nickelé pour trousse.....	15 »
5. La même, de 4 grammes.....	18 »	10. Seringue de PRAVAZ, en caoutchouc durci, de 1 gr., 2 aiguilles acier, en boîte gainerie.....	8 »
6. La même, de 5 grammes.....	20 »	11. La même, de 2 gr.....	15 »
7. La même, de 10 grammes.....	26 »		
8. La même, de 20 grammes.....	30 »		
9. Seringue de PRAVAZ, nickelée, de 1 gr.,			

- | | | | |
|---------------------------|------|---|------|
| 12. La même, de 3 gr..... | 48 » | } 15. Seringue de PRAVAZ argent, de 1 gr.,
2 aiguilles acier, en boîte gainerie. | 20 » |
| 13. La même, de 4 gr..... | 20 » | | 22 » |
| 14. La même, de 5 gr..... | 22 » | 16. La même, en boîte cerclée..... | 22 » |



Fig. 91.

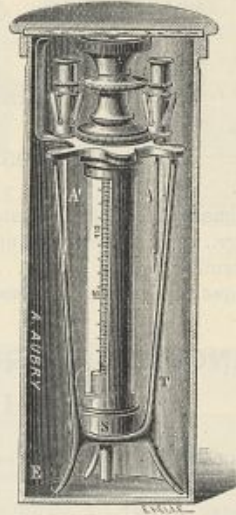


Fig. 92.

- | | | | | | |
|----------|---|------|--|------|----------|
| Fig. 90. | 17. Seringue de PRAVAZ argent, de 1 gr.,
3 aiguilles acier, en boîte cerclée.. | 24 » | } 19. Seringue de PRAVAZ, argent, de 1 ^{re} gr.,
2 aiguilles acier, 1 flacon, en boîte
lancettier, métal nickelé..... | 30 » | Fig. 91. |
| | 18. La même, avec 4 aiguilles acier..... | 26 » | | | |

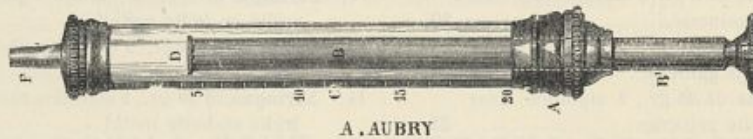


Fig. 93.

- | | | | | |
|--|------|---|------|----------|
| 20. La même, en boîte métal, modèle plat. | 30 » | } 22. Seringue stérilisable à immersion, du
D ^r BRUN, de 1 gr. sur trépied dans
un étui métal avec deux aiguilles
platine iridié..... | 30 » | Fig. 92. |
| 21. Seringue de PRAVAZ, argent, de 1 gr.,
3 aiguilles acier, en étui nickelé
pour trousse..... | 25 » | | | |

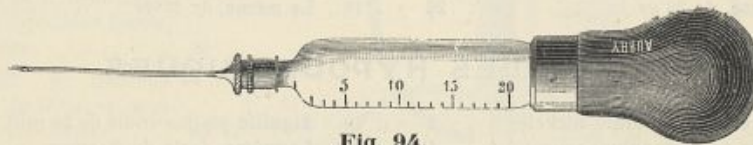
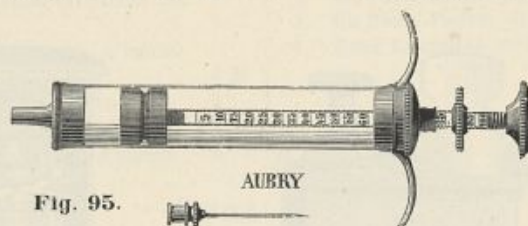


Fig. 94.

- | | | |
|----------|---|------|
| Fig. 93. | 23. Seringue en argent, de 1 gr., du D ^r d'ARSONVAL, 3 aiguilles acier, en boîte..... | 27 » |
| | 24. La même, avec 3 aiguilles en acier et 3 aiguilles en or..... | 35 » |
| Fig. 94. | 25. Seringue en verre et balle caoutchouc de 1 gr., du D ^r CAÉQUY, 2 aiguilles acier, boîte métal. | 10 » |
| | 26. Seringue en étain, du D ^r DÉCLAT, de 5 gr., 2 aiguilles acier, en boîte..... | 12 » |
| | 27. Seringue nickelée, du D ^r DÉCLAT, de 5 gr., 4 aiguilles acier, en boîte..... | 20 » |
| Fig. 95. | 28. Seringue en argent, du D ^r DÉCLAT, de 5 gr., 6 aiguilles acier, en boîte..... | 40 » |

- | | |
|---|---|
| <p>29. Seringue nickelée, du Prof^r RANVIER, de 2 gr., 2 aiguilles acier, en boîte 20 »</p> <p>30. Seringue en argent, du D^r JOUSSET, de 5 gr., 2 aiguilles acier, en boîte.... 32 »</p> | <p>31. Seringue nickelée, du D^r ORÉ, de 10 gr., 4 canules, en boîte..... 45 »</p> <p>32. Seringue nickelée, du D^r GIMBERT, de 10 gr., pour injections huileuses, 2 aiguilles acier 32 »</p> |
|---|---|



- | | |
|--|---|
| <p>33. Seringue nickelée du D^r GIMBERT, de 20 gr., pour injections huileuses, 2 aiguilles acier..... 35 »</p> <p>34. Seringue pour injections mercurielles,</p> | <p>du D^r LE PILEUR, avec aiguille platine iridié de 5 cent..... 32 »</p> <p>35. Seringue du D^r FEULARD, pour le même usage 30 »</p> |
|--|---|

**SERINGUES STÉRILISABLES A MONTURE NICKELÉE
POUR INJECTIONS SOUS-CUTANÉES**

- | | |
|---|---|
| <p>1. Seringue de 1 gr., 2 aiguilles acier en boîte gainerie 10 »</p> <p>2. Seringue de 2 gr., 2 aiguilles acier en boîte gainerie..... 14 »</p> <p>3. Seringue de 3 gr., 2 aiguilles acier en boîte gainerie..... 16 »</p> <p>4. Seringue de 4 gr., 2 aiguilles acier en boîte gainerie..... 18 »</p> <p>5. Seringue de 5 gr., 2 aiguilles acier en boîte gainerie..... 20 »</p> <p>6. Seringue de 10 gr., 2 aiguilles acier en boîte gainerie..... 22 »</p> <p>7. Seringue de 20 gr., 2 aiguilles acier en boîte gainerie..... 25 »</p> | <p>8. Seringue de 1 gr., 2 aiguilles platine iridié en boîte métal..... 16 »</p> <p>9. Seringue de 2 gr., 2 aiguilles platine iridié en boîte métal..... 20 »</p> <p>10. Seringue de 3 gr., 2 aiguilles platine iridié en boîte métal..... 22 »</p> <p>11. Seringue de 4 gr., 2 aiguilles platine iridié en boîte métal 24 »</p> <p>12. Seringue de 5 gr., 2 aiguilles platine iridié en boîte métal..... 26 »</p> <p>13. Seringue de 10 gr., 2 aiguilles platine iridié en boîte métal..... 28 »</p> <p>14. Seringue de 20 gr., 2 aiguilles platine iridié en boîte métal 30 »</p> |
|---|---|

SERINGUES STÉRILISABLES A PISTON DE VERRE RODÉ

- | | |
|--|--|
| <p>1. Seringue de 1 gr., avec 2 aiguilles acier en boîte métal..... 13 »</p> <p>2. La même, de 2 gr..... 15 »</p> <p>3. La même, de 5 gr..... 19 »</p> <p>4. La même, de 10 gr..... 22 »</p> <p>5. La même, de 20 gr..... 26 »</p> | <p>6. Seringue de 1 gr., avec 2 aiguilles platine iridié en boîte métal..... 15 »</p> <p>7. La même, de 2 gr..... 17 »</p> <p>8. La même, de 5 gr..... 23 »</p> <p>9. La même, de 10 gr..... 26 »</p> <p>10. La même, de 20 gr..... 30 »</p> |
|--|--|

AIGUILLES HYPODERMIQUES

- | | |
|---|---|
| <p>1. Aiguille acier, monture nickelée 1 »</p> <p>2. Aiguille acier, monture argent..... 1 25</p> <p>3. Aiguille en or, monture argent..... 3 »</p> <p>4. Aiguille platine iridié de 25 mill..... 3 »</p> <p>5. La même, forte de PASTEUR 4 50</p> <p>6. Aiguille platine iridié, de 40 mill.... 5 50</p> <p>7. La même, forte de PASTEUR..... 7 »</p> <p>8. Aiguille platine iridié de 50 mill..... 6 50</p> <p>9. La même, forte de PASTEUR..... 8 »</p> | <p>10. Aiguille platine-iridié de 60 mill..... 8 »</p> <p>11. La même, forte de PASTEUR..... 10 »</p> <p>12. Aiguilles fortes en acier, pour sérum de..... 1 fr. 50 à 2 »</p> <p>13. Étui nickelé, porte-aiguilles » 50</p> <p>14. Deux Aiguilles acier, en étui nickelé, pour boîtes métalliques..... 3 50</p> <p>15. Deux Aiguilles platine iridié de 25 mill. en étui nickelé p. boîtes métalliques. 7 »</p> |
|---|---|

16. Seringue stérilisable du Docteur Roux de 20 gr. avec tube intermédiaire et 2 aiguilles acier en boîte métal nickelé..... 25 »

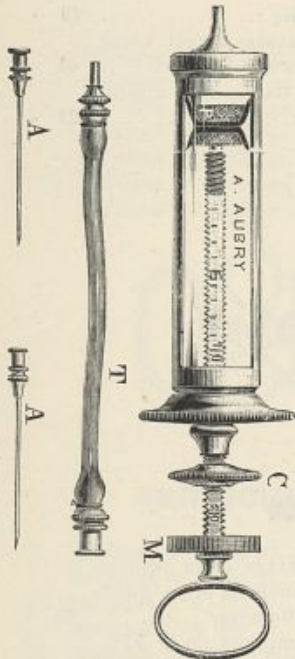


Fig. 96.




Fig. 97.




Fig. 98.

Fig. 96 et 97.

17. Seringue stérilisable du Docteur Roux de 20 gr. avec tube intermédiaire et 2 aiguilles acier en boîte avec support métal nickelé pour la stérilisation immédiate..... 28 »

Fig. 98.

18. Boîte métal avec support servant à la stérilisation immédiate pour seringues de 1 gr. à 20 grammes..... de 5 » à 8 »
 19. Support seul pour boîtes de seringues de 1 gr. à 20 grammes..... de 3 50 à 4 50

APPAREILS POUR INJECTIONS DE SÉRUM

1. Appareil à pression d'air, du D^r GIMBERT, pour injections lentes, en boîte..... 60 »
 2. Appareil à pression d'air, du D^r BURLUREAU, pour injections lentes, en boîte..... 30 »
 3. Appareil à pression d'air, du D^r CALOT, pour huile iodoformée..... 40 »
 4. Appareil à pression d'air, de 500 grammes, avec 2 aiguilles platine iridié, pour injections de sérum, en boîte.... 25 »
 5. Le même, de 1000 gr., en boîte..... 28 »

Fig. 99.

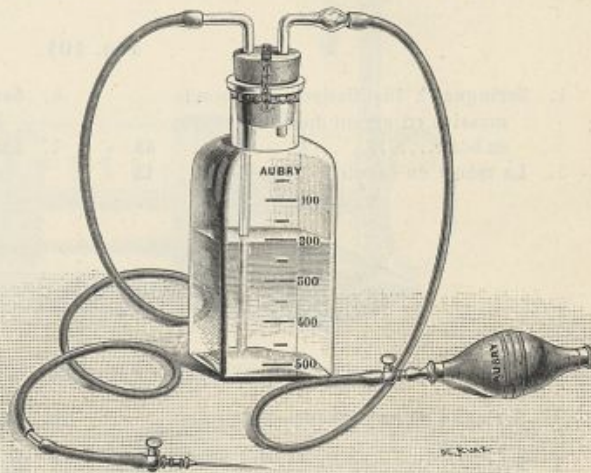


Fig. 99.

SERINGUES POUR INJECTIONS LACRYMALES

- | | | | |
|---|------|---|------|
| 1. Seringue d'ANEL en argent à trois canules..... | 22 " | 4. La même, nickelée..... | 19 " |
| 2. La même, nickelée..... | 15 " | 5. Seringue de DESMARRES, argent, à cinq canules et tube intermédiaire..... | 40 " |
| 3. Seringue de DESMARRES, argent à trois canules..... | 25 " | 6. Seringue du D ^r GALEZOWSKI, argent, à trois canules..... | 28 " |

Fig. 100.

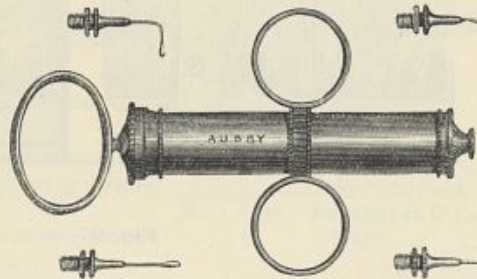


Fig. 100.

- | | | | |
|---|------|--|------|
| 7. La même à anneaux tournants, à trois canules, dont deux olivaires en or..... | 35 " | 10. Pompe à air comprimé du D ^r FANO, une canule en or..... | 33 " |
| 8. Seringue du D ^r MEYER, nickelée..... | 18 " | | |
| 9. Seringue à double corps du docteur CHIBRET, pour l'aspiration des liquides et le lavage de la chambre antérieure, canule en or, à double courant en boîte noyer..... | 75 " | | |

SERINGUES POUR INJECTIONS URÉTHRALES

- | | | | |
|--|------|-------------------------------------|------|
| 1. Seringue à instillation, en argent, du Prof ^r GUYON..... | 40 " | 2. La même en métal, argentée..... | 20 " |
| | | 3. La même en caoutchouc durci..... | 20 " |



Fig. 101.

- | | | | |
|--|------|---|------|
| 4. Seringue à instillation avec sonde massive en argent du D ^r ULTMANN, en boîte..... | 45 " | 6. Seringue graduée en verre du Docteur JANET..... | 15 " |
| 5. La même en caoutchouc durci..... | 15 " | 7. Seringue en caoutchouc durci cylindro-conique..... | 2 " |

Fig. 102.




Fig. 102.

- | | | | |
|---|------|--|------|
| 8. Seringue en caoutchouc, olivaire ou conique..... | 2 " | 11. Canule en verre cylindro-conique du D ^r JANET (Fig. 663)..... | 30 " |
| 9. Seringue en verre..... | 0 75 | 12. Canule en verre du D ^r TUFFIER (F. 664)..... | 50 " |
| 10. Seringue à jets récurrents du docteur LANGLEBERT..... | 3 50 | 13. Canule olive en porcelaine..... | 50 " |
| | | 14. Canule olive en verre..... | 1 " |

**SERINGUES EN MAILLECHORT NICKELÉ
A TROIS ANNEAUX**

Fig. 103.

1. Seringue n° 1, 30 gr.....	12 »	} D ^r J. GUÉRIN, avec canule à échelle et canule plongeante.....	45 »	
2. Seringue n° 2, 60 gr.....	15 »		8. Robinet à double effet, en maillechort.	12 »
3. Seringue n° 3, 100 gr.....	20 »		9. Canule conique à échelle, en maillechort.....	3 »
4. Seringue n° 4, 160 gr.....	25 »		10. Canule plongeante, en maillechort.	5 »
5. Seringue n° 5, 200 gr.....	30 »		11. Canule en arrosoir, en maillechort..	8 »
6. Seringue n° 6, 300 gr.....	35 »			
7. Seringue à robinet à double effet du				



Fig. 103.

SERINGUES EN ÉTAÏN A TROIS ANNEAUX

1. Seringue n° 1, 30 gr.....	5 »	} D ^r J. GUÉRIN, avec canule à échelle et canule plongeante	21 50	
2. Seringue n° 2, 60 gr.....	7 »		7. Robinet à double effet, cuivre étamé.	8 »
3. Seringue n° 3, 100 gr.....	9 »		8. Canule conique à échelle.....	1 50
4. Seringue n° 4, 160 gr.....	10 »		9. Canule plongeante	2 »
5. Seringue de Deleau pour les oreilles.	6 »		10. Canule en arrosoir.....	2 50
6. Seringue à robinet à double effet du				

SERINGUES POUR INJECTIONS VÉSICALES

Fig. 104.

1. Seringue en verre gradué de 160 gr. à monture argentée du Prof GUYON.....	38 »
2. Seringue en métal nickelé et graduée de 150 gr. du D ^r DESVOS.....	30 »
3. Seringue embout tout en verre, à monture argentée, non graduée, contenant 50 gr.....	9 »
4. La même contenant 90 gr.....	10 50
5. La même contenant 120 gr.....	12 »

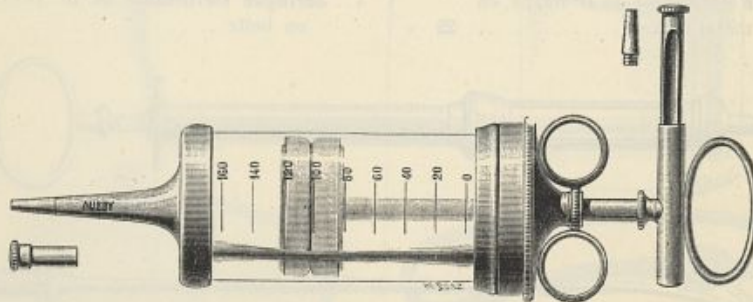


Fig. 104.

SERINGUES EN CAOUTCHOUC DURCI

1. Seringue n° 1, 15 gr.....	8 »	} 5. Seringue n° 5, 100 gr.....	18 »	
2. Seringue n° 2, 30 gr.....	10 »		6. Seringue n° 6, 200 gr.....	24 »
3. Seringue n° 3, 50 gr.....	12 »		7. Seringue n° 7, 250 gr.....	30 »
4. Seringue n° 4, 70 gr.....	14 »		8. Canule bout de platine, en plus.....	7 »

SERINGUES EN CAOUTCHOUC DURCI

AVEC CANULE ARGENTÉE DU DOCTEUR BAZY

1. Seringue n° 1, 15 gr.....	14 »	4. Seringue n° 4, 70 gr.....	22 »
2. Seringue n° 2, 30 gr.....	18 »	5. Seringue n° 5, 100 gr.....	25 »
3. Seringue n° 3, 50 gr.....	20 »	6. Seringue n° 6, 200 gr.....	30 »

Fig. 105 et 106.




Fig. 105.

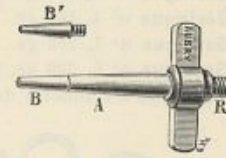


Fig. 106.

SERINGUES A CORPS DE VERRE ET MONTURE CAOUTCHOUC

DU DOCTEUR FARKAS

1. Seringue n° 1, 30 gr.....	20 »	3. Seringue n° 3, 100 gr.....	24 »
2. Seringue n° 2, 50 gr.....	22 »	4. Seringue n° 4, 150 gr.....	26 »

Fig. 107.

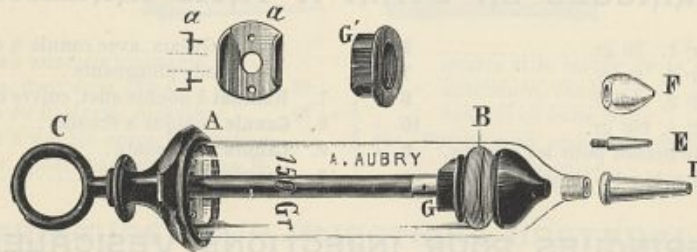


Fig. 107.

SERINGUES A INJECTIONS INTRA-UTÉRINES

Fig. 108.

1. Seringue, caoutch. durci, du D ^r BRAUN.	10 »	3. Seringue du D ^r POZZI, en boîte.....	14 »
2. Seringue stérilisable du D ^r BRAUN, en boîte métal nickelé.....	25 »	4. Seringue stérilisable du D ^r AUVARD, en boîte.....	25 »




Fig. 108.

5. Seringue à jets récurrents du Prof ^r PAJOT (Fig. 470).....	15 »	8. Seringue du D ^r GANTILLON en boîte.	45 »
6. Seringue du D ^r LEBLOND, en boîte...	30 »	9. Seringue du D ^r GALLARD, en boîte....	36 »
7. Seringue du D ^r COURTY.....	28 »	10. Seringue du D ^r GALLARD, avec porte-canule et hystéromètre, en boîte..	50 »

SERINGUES VAGINALES

- | | | | |
|---|------|---|------|
| 1. Seringue en étain du D ^r RICORD | 6 » | 8. Injecteur à jet continu, dit alpha | 11 » |
| 2. La même en maillechort | 15 » | 9. Injecteur hydrolyse à jet continu | 10 » |
| 3. La même en verre de 2 à 6 | 6 » | 10. Poire en caoutchouc avec canule à | |
| 4. Seringue en caoutchouc durci du Prof ^r | | injections de 3 à 9 | 9 » |
| PAGOT, 3 numéros à 8, 9 et | 40 » | | |
| 5. Injecteur en caoutchouc | 4 50 | | |
| 6. Injecteur à jet continu | 6 » | | |
| 7. Injecteur à jet continu, dit enema | 8 » | | |

Fig. 109.



Fig. 109.

Fig. 110.

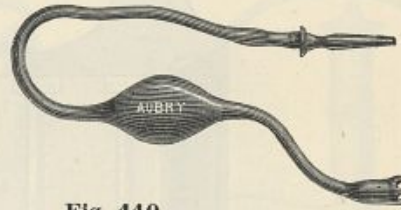


Fig. 110.

APPAREILS ET SIPHONS A IRRIGATIONS

- | | | | | |
|--|------|--|------|-----------|
| 1. Laveur en métal émaillé de 1 litre, complet | 7 » | 10. Réservoir en verre avec siphon, du D ^r OLIVIER | 15 » | Fig. 112. |
| 2. Le même, de 2 litres | 8 » | 11. Douche d'ESMARCH, tout en caoutchouc, de 1 litre | 10 » | |
| 3. Le même, de 3 litres | 10 » | 12. La même, de 2 litres | 12 » | |
| 4. Le même, de 4 litres | 12 » | 13. Laveur avec thermomètre pour injections chaudes, du D ^r RECLUS | 32 » | |
| 5. Le même, de 6 litres | 16 » | 14. Appareil en verre de 2 litres monté sur tablette à coulisse, du D ^r MATHIEU | 25 » | |
| 6. Le même, de 8 litres | 19 » | 15. Le même, de 5 litres | 50 » | |
| 7. Le même, de 10 litres | 22 » | | | |

Fig. 111.

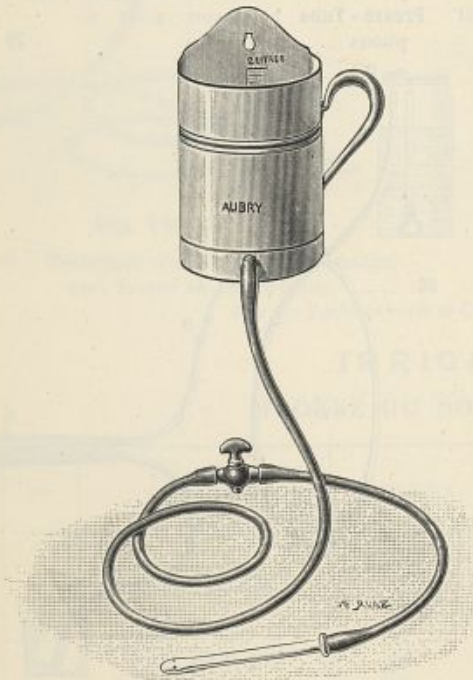


Fig. 111.

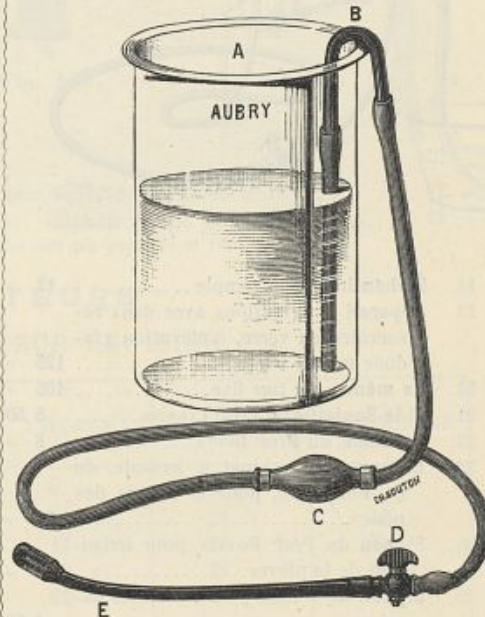


Fig. 112.

- | | | | |
|---|------|---|-------|
| 8. Laveur en verre du Prof ^r PINARD, de un litre | 40 » | 16. Appareil avec siège et réservoir de Audois, la femme pouvant être couchée | 135 » |
| 9. Le même, de 2 litres | 15 » | | |

- Fig. 113.** 17. Siphon à obturateur vaginal à double courant, du D^r DALCHÉ, avec réservoir émaillé à thermomètre et niveau d'eau..... 30 »
 17bis. Le même, sans réservoir..... 20 »

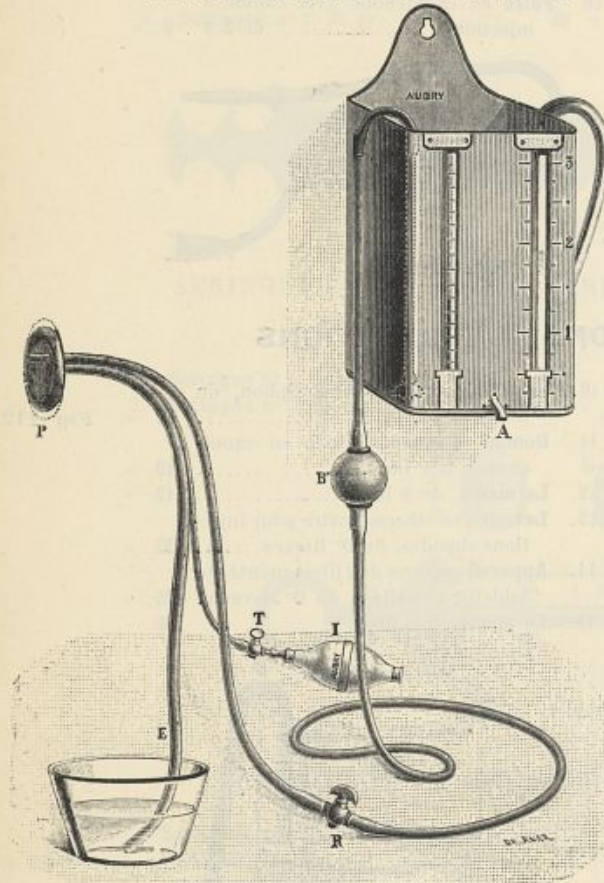


Fig. 113.

18. Siphon irrigateur simple 12 »
 19. Appareil à irrigations avec deux réservoirs en verre, à élévation graduée monté sur pied..... 125 »
 20. Le même, sur tige fixe..... 105 »
 21. Vide-Bouteille du Prof^r TARNIER..... 5 50
 22. Le même, du Prof^r BUDIN..... 8 »
 23. Laveur avec robinet à bascule, du D^r POLAILLON, pour le lavage des plaies 20 »
 24. Siphon du Prof^r POTAIN, pour irrigation de la plèvre..... 15 »
 25. Siphon de WEBER pour les fosses nasales 4 50
 26. Siphon du Prof^r DUPLAY..... 12 »
 27. Siphon à double courant, du Prof^r DUPLAY, pour les oreilles..... 14 »
 28. Siphon à irrigations vaginales de MAISONNEUVE..... 25 »

Fig. 114.

29. Siphon avec canule à double courant de ARAN..... 25 »

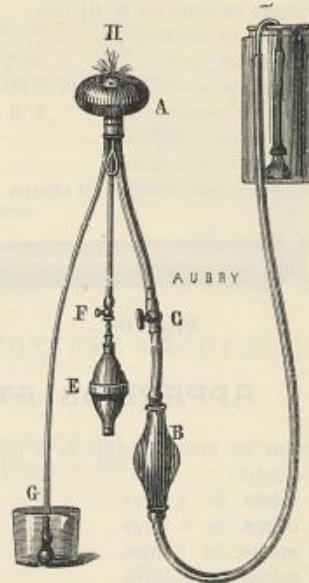


Fig. 114.

30. Siphon à double courant, du D^r Mior. 12 »
 31. Presse-Tube à ressort pour siphons..... » 75

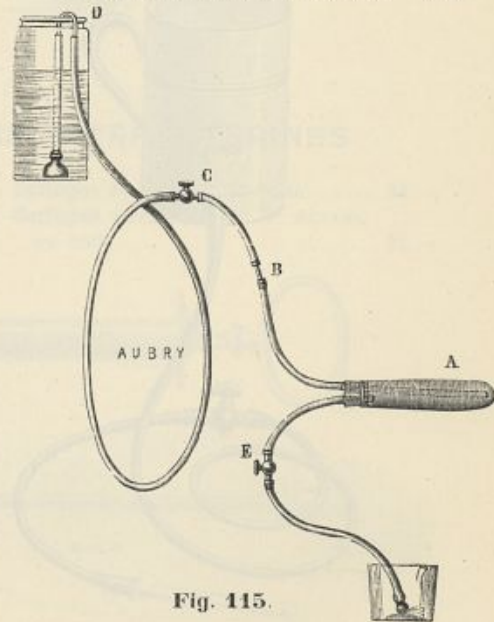


Fig. 115.

32. Appareil à réfrigération continue de CLAUSURE, modifié par le D^r LEBLOND. 20 » **Fig. 115.**
 33. Siphon vide-bouteille d'eau minérale, avec poire pour amorcer et porte-bouteille, modèle Aubry..... 15 » **Fig. 116 bis.**

- Fig. 118. 34. Pompe à douches, à jet continu avec canule et arrosoir..... 40 »
 35. Pompe à douches à levier à jet continu avec cuvette, du D^r MENIÈRE.. 400 »
 36. Siphon uréthro-vésical du Docteur RELIQUET..... 25 »

38. Appareil du Prof^r Guyon pour le lavage de la vessie..... 28 »
 39. Laveur avec six canules coniques assorties, du D^r LAVAUX..... 35 »

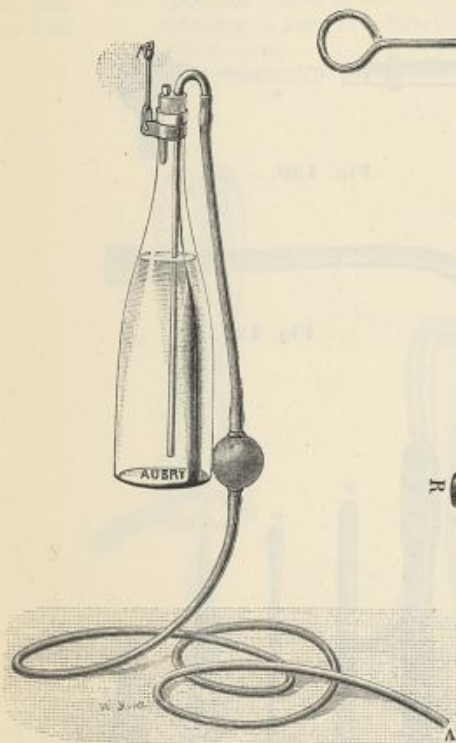


Fig. 116 bis.

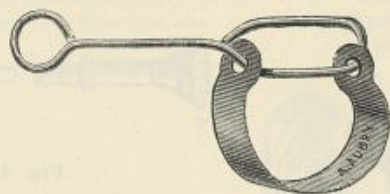


Fig. 116.




Fig. 117.

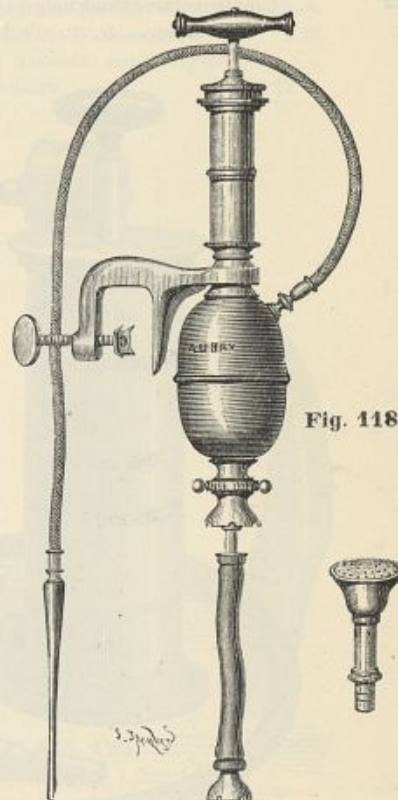


Fig. 118.

- Fig. 117. 37. Nettoyeur vésical du D^r DUCHASTELEY, avec laveur en caoutchouc..... 28 »

40. Porte-Bouteille du D^r JANET..... 3 »
 41. Siphon urétral du D^r JANET..... 12 »

Fig. 116.

Pour les Sondes-utérines et Canules voir aux pages 54 et 138.

IRRIGATEURS

MODÈLE DU DOCTEUR ÉGUISIER

N ^o	CAPACITÉ	CUIVRE	ÉTAIN	NICHELÉ	PORCELAINE
		fr. c.	fr. c.	fr. c.	fr. c.
1	350 grammes.	13 »	15 »	24 »	20 »
2	500 —	15 »	17 »	26 »	25 »
3	1,000 —	17 »	20 »	28 »	30 »
4	2,000 —	50 »	65 »		
5	5,000 —	110 »			

- Petit Irrigateur en cuivre, de 250 gr. pour voyage..... 15 »
 Tous ces irrigateurs avec bouton ébène pour augmenter la pression, voir fig. 119, en plus par irrigateur..... 3 »

Fig. 120 B.
Fig. 120 A.
Fig. 121.
Fig. 122 C.
Fig. 122
E. D.

- | | | | |
|--|--------------------|---|-----------------|
| 1. Canule rectale en os droite, ou coudée. | » 75 | 6. Canule conique en maillechort..... | 2 50 |
| 2. Arrosoirs assortis de diamètre, de..... | 2 50 à 7 » | 7. Canule à échelle en étain..... | 1 50 |
| 3. Canule à injection courbe en gomme. | 1 50 | 8. Réservoir en étain pour médicaments..... | 4 50 |
| 4. Canule en gomme, de SAVIGNAC..... | 3 » | 9. Boîtes pour irrigateurs n ^{os} 1, 2, 3, de..... | 2 fr. 50 à 3 50 |
| 5. Canule rectale cylindrique ou olivaire, en gomme..... | de 1 fr. 50 à 4 50 | 10. Les mêmes en noyer, avec serrure.. | 6 » |

Fig. 122 F.
Fig. 122 G.

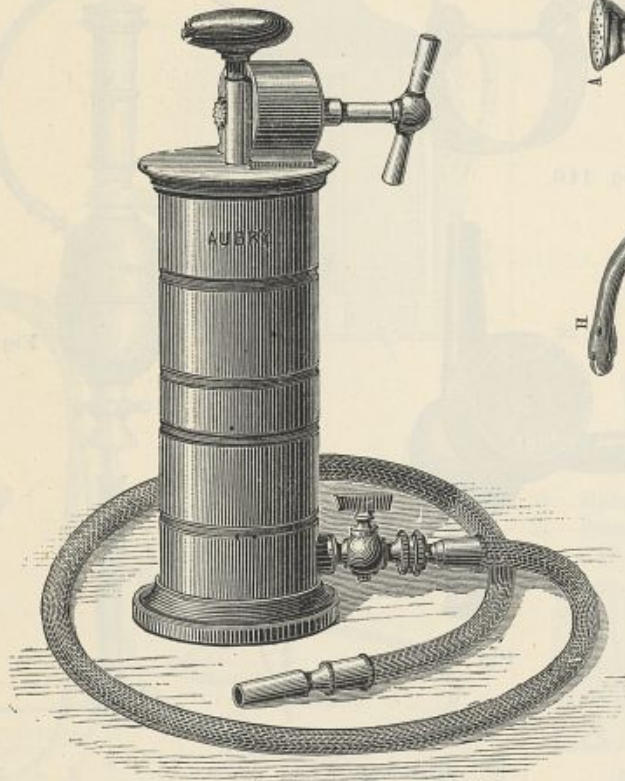


Fig. 119.




Fig. 120.




Fig. 121.

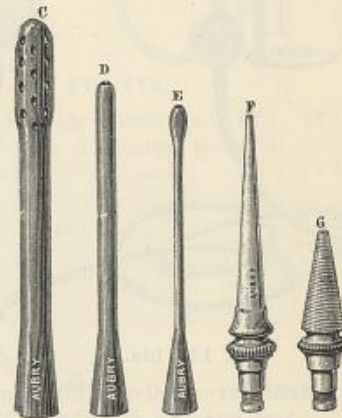
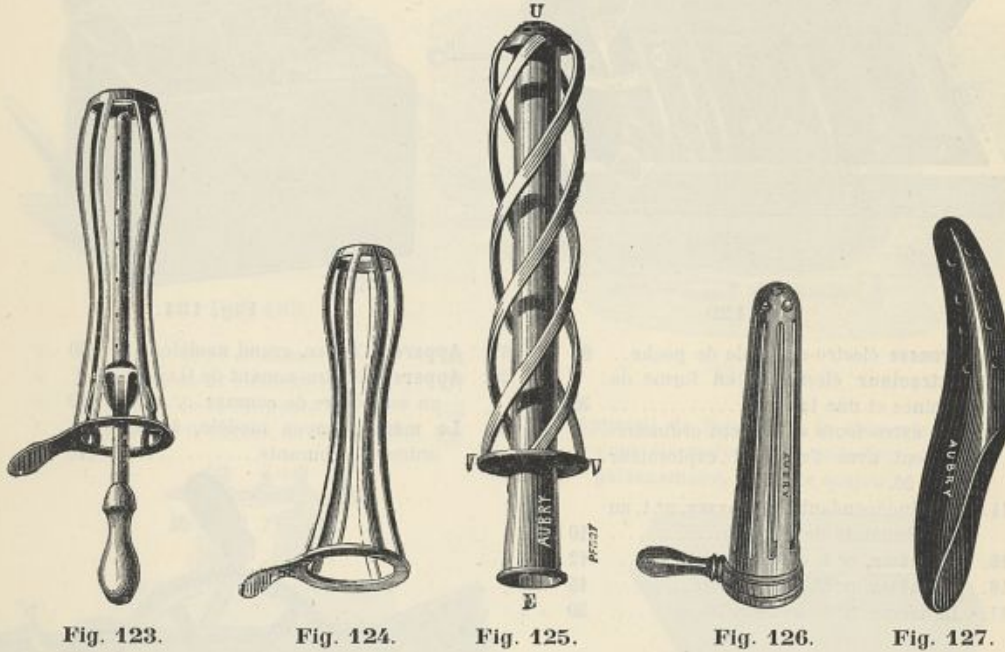


Fig. 122.

ACCESSOIRES POUR SERINGUES, SIPHONS ET IRRIGATEURS

- | | | | |
|---|--------------------|---|------|
| 1. Canule olivaire en verre pour injections vaginales..... | » 50 | 10. Canule en gomme pour fistule..... | 2 50 |
| 2. Canule olivaire en gomme..... | 1 50 | 11. Canule à double courant d'ARZBERGER, pour réfrigération rectale..... | 12 » |
| 3. Canule olivaire en celluloid..... | 2 75 | 12. Canule vaginale en verre à double courant avec obturateur caoutchouc pour injections chaudes..... | 7 » |
| 4. Canule en caoutchouc durci, du D ^r CHAMPIONNIÈRE..... | 2 50 | 13. Canule vaginale en caoutchouc avec obturateur porcelaine pour le même usage..... | 7 50 |
| 5. Canule en caoutchouc souple..... | 1 50 | 14. Canule uréthrale en verre, du D ^r JANET (Fig. 671)..... | » 30 |
| 6. Canule nickelée du D ^r AUVARD..... | 6 » | 15. Canule uréthrale en verre du D ^r TUFFIER (Fig. 672)..... | » 50 |
| 7. Canule rectale conique ou olivaire en celluloid..... | 1 75 | 16. Olive uréthrale porcelaine (Fig. 695)..... | » 50 |
| 8. Canule rectale en gomme, du D ^r RELIQUET..... | 2 » | | |
| 9. Canule rectale cylindrique ou olivaire en caoutchouc souple.. | de 1 fr. 50 à 4 50 | | |

Fig. 124.	17. Spéculum à bain, grillagé et nickelé, trois numéros à.....	5 "	22. Spéculum à bain, grillagé avec canule à injection interne.....	8 "	Fig. 123.
	18. Spéculum à bain, grillagé, du D ^r SIREDEY, trois numéros à.....	7 "	23. Canule à double courant, du D ^r PORAK, pour irrigations rectales chaudes..	25 "	
Fig. 127.	19. Spéculum à bain, en caoutchouc durci, trois numéros à.....	4 "	24. Canule à double courant, du D ^r BUDIN, pour irrigations rectales chaudes..	15 "	
Fig. 126.	20. Spéculum à bain, en buis.....	8 "	25. Canule à bain, du D ^r MARTINEAU.....	2 50	
Fig. 125.	21. Spéculum à bain et à injection, du D ^r MENIÈRE.....	18 "	26. Spatule de GUERSANT pour irrigations pharyngiennes.....	12 "	



APPAREILS ÉLECTRIQUES
VOLTA ET MAGNÉTO-FARADIQUES

Fig. 128.	1. Appareil de GAIFFE, au bioxyde de mercure.....	30 "	3. Le même, grand modèle.....	55 "
	2. Le même, avec accessoires nickelés.....	35 "	4. Appareil au bioxyde de mercure, modèle cubique.....	40 "




Fig. 128.

5. Appareil de GAIFFE, au chlorure d'argent, petit modèle.....	45 "	8. Appareil de CHARDIN, au bichromate de potasse.....	40 "	Fig. 131.
6. Appareil électro-médical du Docteur TRIPIER, petit modèle.....	60 "	9. Le même, à trembleur variable.....	55 "	
7. Le même, grand modèle.....	95 "	10. Appareil de CHARDIN au bichromate de potasse, grand modèle.....	70 "	

- Fig. 129.** 11. **Appareil électro-médical de Trouvé,** à pile hermétique, à levier mobile et à limbe gradué indiquant le nombre des intermittences du courant par seconde 40 »




Fig. 129.

20. **Appareil explorateur de Trouvé** avec pile, deux stylets et canules moussees, révélateur en argent, pour la recherche des projectiles, en boîte. 130 »
 21. **Appareil CLARKE, modifié par GAIFFE.** 60 »




Fig. 131.

Fig. 130.

12. **Trousse électro-médicale de poche.** 60 »
 13. **Extracteur électrique en forme de pince et une tarière.** 30 »
 Ces extracteurs se vendent ordinairement avec l'appareil explorateur n° 20.
 14. **Pile indépendante, de GRENET, n° 1,** au bichromate de potasse..... 40 »
 15. **La même, n° 2,** de un demi-litre..... 12 »
 16. **La même, n° 3,** de un litre..... 15 »
 17. **La même, n° 4,** de deux litres..... 30 »

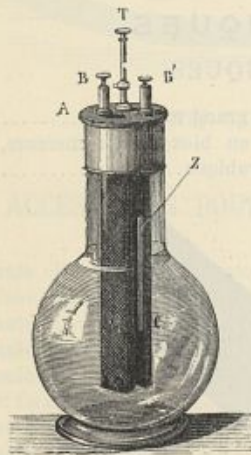


Fig. 130.




Fig. 132.

18. **La même, n° 5,** de trois litres, à deux éléments 40 »
 19. **La même, n° 6,** de six litres, à deux éléments 65 »

22. **Appareil CLARKE, grand modèle.** 90 »
 23. **Appareil électro-aimant de GAIFFE, à un seul ordre de courant.** 110 »
 24. **Le même, moyen modèle, à deux ordres de courants.** 170 »
 25. **Appareil électro-aimant à deux ordres de courants, grand modèle.** 250 »
 26. **Conducteur soie pour les piles ci-dessus de 1 mètr. de long, la paire.** 2 50

APPAREILS A COURANT CONTINU

- Fig. 133. 1. Batterie au bioxyde de manganèse, système LECLANCHÉ, de 7 éléments, avec collecteur rectiligne, galvanomètre, fils conducteurs et plaques excitatrices en boîte bois noir..... 34 »

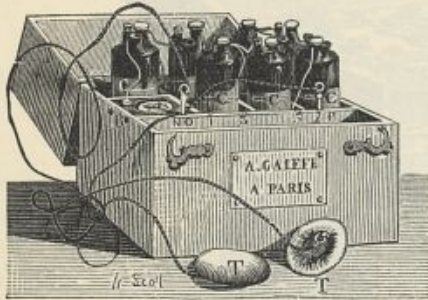


Fig. 133.

2. La même, de 11 éléments..... 44 »
 3. La même, de 21 éléments..... 77 »
 4. La même, de 34 éléments..... 102 »
 5. Batterie du Dr ONIMUS, de 36 éléments. 120 »




Fig. 134.

- Fig. 134. 6. Appareil de Trouvé, au sulfate de cuivre, de 40 éléments humides avec collecteur, inverseur et galvanomètre, fils et tampons, en boîte acajou..... 175 »
 7. Appareil de Trouvé, au sulfate de cuivre, de 80 éléments humides avec collecteur, inverseur et galvanomètre, fils et tampons, en boîte acajou..... 225 »

8. Appareil de Trouvé, de 40 éléments humides sans collecteur, en boîte acajou..... 90 » Fig. 135.




Fig. 135.

9. Appareil de Trouvé de 20 éléments pour électrolyse avec collecteur et galvanomètre, en boîte acajou 200 » Fig. 136.

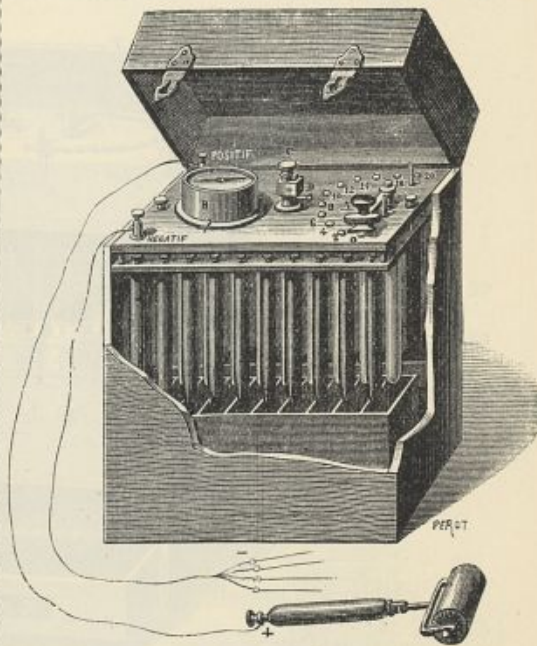



Fig. 136.

10. Batterie au sulfate de cuivre de 8 éléments..... 25 »
 11. La même, de 15 éléments..... 40 »
 12. La même, de 24 éléments..... 65 »

- Fig. 137.** 13. Batterie au sulfate de bioxyde de mercure de 12 éléments, pour électrolyse avec collecteur rectiligne, galvanomètre d'ARSONVAL, les fils conducteurs et plaques excitatrices, en boîte bois noir..... 120 »

Fig. 137.



14. La même, de 18 éléments..... 140 »
 15. La même, de 24 éléments..... 170 »
 16. La même, de 34 éléments..... 210 »




Fig. 138.

- Fig. 138.** 17. Batterie au sulfate de bioxyde de mercure de 24 éléments, avec collecteur double curviligne, galvanomètre d'ARSONVAL, les fils conducteurs et rhéophores en charbon, avec manches, en boîte acajou..... 315 »
 18. La même, de 36 éléments..... 400 »
 19. La même, de 48 éléments..... 525 »

EXCITATEURS

- | | | |
|---|---|--|
| 1. Excitateur du D ^r CADIER, pour l'électrolyse de la trompe d'Eustache... 5 » | } | 3. Excitateur double buccal de TRIPIER. 16 50 |
| 2. Excitateur du D ^r MIOT, pour l'électrolyse des fosses nasales..... 6 | | 4. Excitateur rétro-laryngien de TRIPIER. 5 » |
| | | 5. Excitateur du D ^r GOUGUENHEIM, pour l'électrisation des amygdales..... 13 50 |




Fig. 139.

- | | | |
|---|---|---|
| 6. Excitateur simple des paupières.... 5 » | } | 8. Excitateur du D ^r BARDET, pour l'électrisation de l'estomac..... 22 » |
| 7. Excitateur de BOWMAN pour l'électrolyse du conduit lacrymal..... 5 » | | 9. Excitateur rectal droit du D ^r TRIPIER. 5 50 |

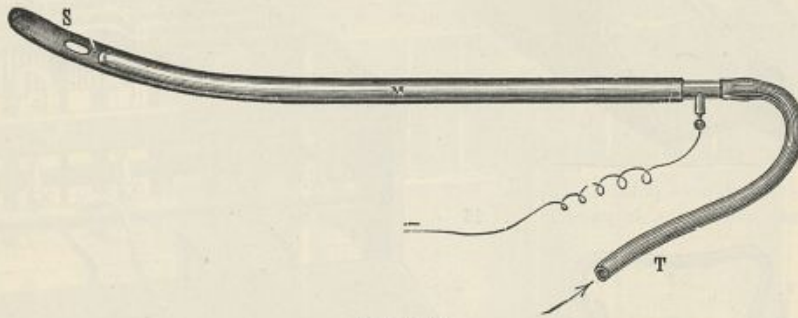


Fig. 140.

- | | | |
|---|---|---|
| 10. Le même, à vis de rappel, servant pour les rétrécissements de l'urèthre. 10 » | } | 16. Le même, à béquille, du D ^r DESROS.. 9 » |
| 11. Excitateur rectal courbe du Docteur TRIPIER..... 7 50 | | 17. Excitateur utérin à éponge, du D ^r CHÉRON..... 13 50 |
| 12. Sonde rectale du D ^r BOUDET, pour l'occlusion intestinale..... 6 » | } | 18. Excitateur utérin double annulaire, du D ^r APOSTOLI..... 13 50 |
| 13. Excitateur uréthral simple de TRIPIER. 5 50 | | 19. Excitateur utérin double conique, du D ^r APOSTOLI..... 18 » |
| 14. Le même, double..... 13 50 | } | 20. Excitateur vaginal double, du Docteur APOSTOLI..... 15 50 |
| 15. Excitateur vésical du D ^r DANION.. 9 » | | |

BATTERIES D'ACCUMULATEURS

- | | | |
|---|---|---|
| 1. Batterie de deux accumulateurs, de 3 kilogrammes, pour petits cautères..... 60 » | } | 3 kilogr. avec rhéostat pour cautères ou lumière..... 120 » |
| 2. La même, avec rhéostat de réglage..... 90 » | | 5. La même, avec deux rhéostats, pour cautères et lumière..... 150 » |
| 3. Batterie de six accumulateurs, de 1 kilogramme, avec rhéostat pour lumière..... 95 » | } | 6. Batterie de huit piles sèches ultra, du D ^r LESSING accouplées pour lumière, en boîte chêne..... 80 » |
| 4. Batterie de trois accumulateurs, de | | 7. La même de douze piles, en boîte chêne..... 120 » |

**APPAREILS GALVANO-CAUSTIQUES
AU BICHROMATE DE POTASSE**

- | | |
|---|--|
| 1. Pile à main, à 2 zincs et 3 charbons... 20 " | 8. Pile à pédale avec fils conducteurs, petit modèle..... 80 " |
| 2. La même, à 3 zincs et 4 charbons... 30 " | 9. La même, grand modèle..... 150 " |
| 3. La même, à 4 zincs et 5 charbons... 35 " | 10. Pile à 4 éléments pour petite chirurgie, avec cordons conducteurs, en boîte acajou..... 125 " |
| 4. La même, à 5 zincs et 6 charbons... 42 " | 11. Pile à 6 éléments pour petite chirurgie et lumière, avec cordons conducteurs, en boîte acajou..... 200 " |




Fig. 141.




Fig. 143.

5. Fils conducteurs pour les piles galvano-caustiques, la paire..... 15 "




Fig. 142.

6. Pile à main de Trouvé, petit modèle. 125 "
7. La même, grand modèle..... 150 "

Fig. 142.

12. Pile de CHARDIN, à 2 éléments, avec auges en porcelaine à circulation pour petite chirurgie, avec cordons conducteurs en boîte noyer..... 170 " Fig. 141.
13. La même, grand modèle, pour toutes opérations..... 265 "
14. Pile de CHARDIN, à 4 éléments, auges en porcelaine à circulation, pour moyenne chirurgie et lumière, avec cordons conducteurs, en boîte noyer..... 265 " Fig. 143.
15. Pile de CHARDIN, à 6 éléments, auges en porcelaine à circulation, pour grande chirurgie et lumière, avec cordons conducteurs, en boîte noyer..... 335 "

- Fig. 144. 16. Pile double à 6 éléments, avec deux cuves en ébonite, cordons conducteurs garnis de caoutchouc, en boîte chêne..... 200 "
17. Pile à quatre cuves en ébonite très forte, à 12 éléments pour grande chirurgie, fils conducteurs garnis de caoutchouc, en boîte chêne..... 400 "




Fig. 144.

18. Pile à cuves mobiles, à 12 éléments, avec collecteur et transformateur pour galvanocaustique et lumière..... 190 "
18. Bichromate de potasse liquide tout préparé pour faire marcher les piles, le litre..... 152 X "

FORMULE POUR LE PRÉPARER SOI-MÊME :

1 000 grammes eau bouillante.
 100 — bichromate de potasse.
 200 — acide sulfurique au soufre.

En versant l'acide doucement, saupoudrer le bichromate et agiter avec une spatule de bois ou de verre pour l'oxygéner. Attendre que le liquide soit froid pour s'en servir.

CAUTÈRES ET ÉCLAIREURS ÉLECTRIQUES

- Fig. 145.**
- | | | | |
|---|-------|--|------|
| 1. Boîte de quatre cautères assortis, avec anse galvanique et manche..... | 150 » | 3. Boîte de six cautères pour la gorge, les amygdales et le nez, avec manche à verrou..... | 75 » |
| 2. Boîte de trois cautères assortis, avec anse galvanique et manche..... | 100 » | 4. Boîte de six cautères pour le traitement des lupus avec manche..... | 70 » |

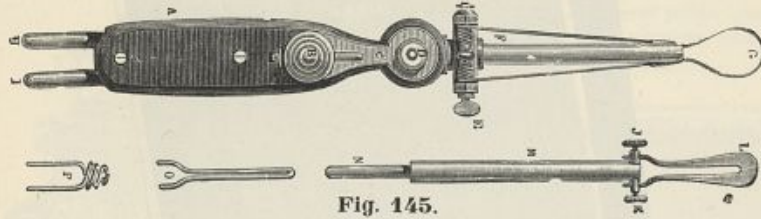


Fig. 145.

- Fig. 153.**
- | | | | |
|--|------|---|------|
| 5. Boîte de six cautères pour les yeux avec manche à touche en ivoire... | 60 » | 7. Cautères droits, forts, de 18 cent., pour la gynécologie à..... | 7 » |
| 6. Cautères coudés, courbés ou droits, pour oreilles, nez et amygdales à.. | 5 50 | 8. Cautères à six pointes, du P ^r BESNIER, pour les maladies de la peau à... | 7 50 |

Fig. 146 et 147.

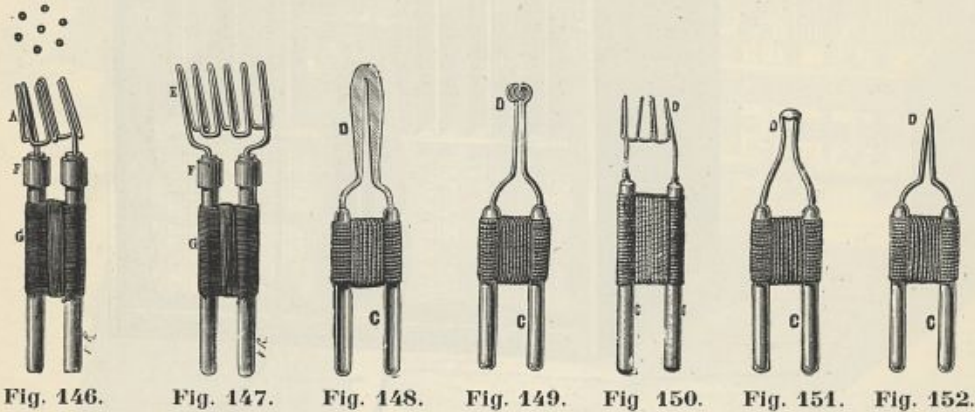


Fig. 146. Fig. 147. Fig. 148. Fig. 149. Fig. 150. Fig. 151. Fig. 152.

- | | | | | | |
|------------------|---|------|------------------------------|------|------------------|
| Fig. 150. | 9. Cautères à quatre ou trois points à..... | 6 50 | 12. Cautère à bouton à..... | 4 50 | Fig. 151. |
| | 10. Cautère à longue pointe à..... | 5 50 | 13. Cautère à spirale à..... | 4 50 | Fig. 149. |
| Fig. 152. | 11. Cautère à pointe courte à..... | 4 50 | 14. Cautère couteau à..... | 5 50 | Fig. 148. |




Fig. 153.

- | | |
|---|------|
| 15. Manche à touche et à verrou pour les petits cautères à lupus ci-dessus..... | 28 » |
| 16. Fils conducteurs pour gros cautères galvaniques, la paire..... | 15 » |
| 17. Fils conducteurs moyens pour cautères galvaniques, la paire..... | 10 » |

- Fig. 154. 18. Cautères à manche entièrement métallique et aseptisable, droits, courbés et coudés de 4, 12, ou de 18 cent. de long à..... 3 50
 19. Manche entièrement métallique et aseptisable pour les cautères et éclaireurs ci-dessous .. 12 »

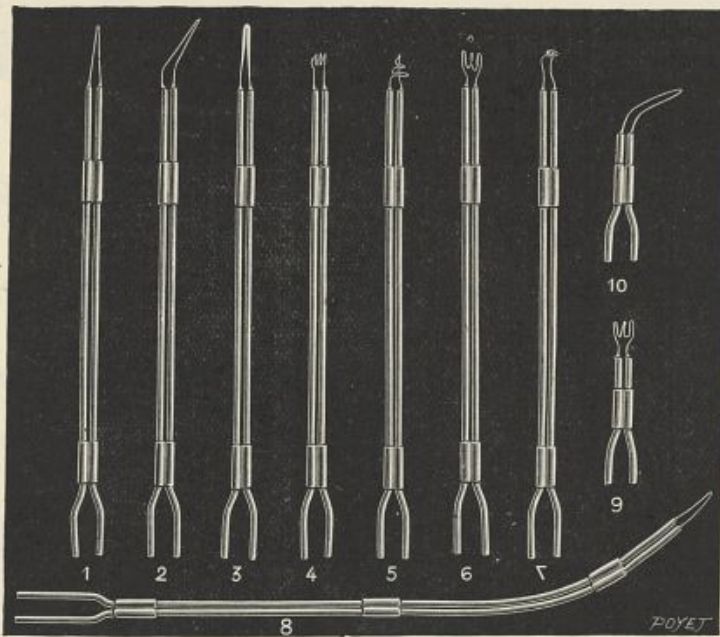


Fig. 154.



Fig. 155.

- Fig. 155 et 156. 20. Éclaireurs de cavités, modèles démontables et aseptisables; composés d'une lampe, d'un miroir réflecteur latéral ou en bout et d'une tige porte-lampe (Fig. 155)..... 40 »

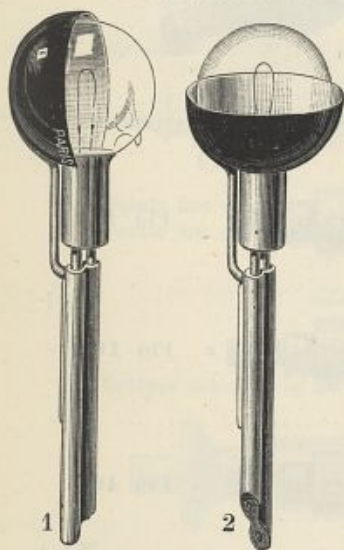


Fig. 156.

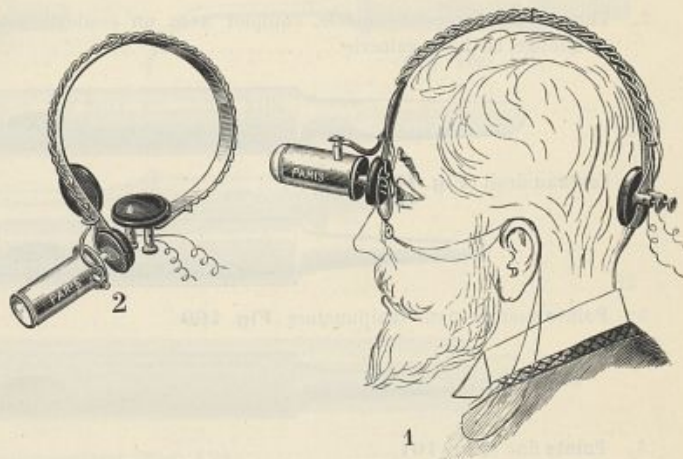
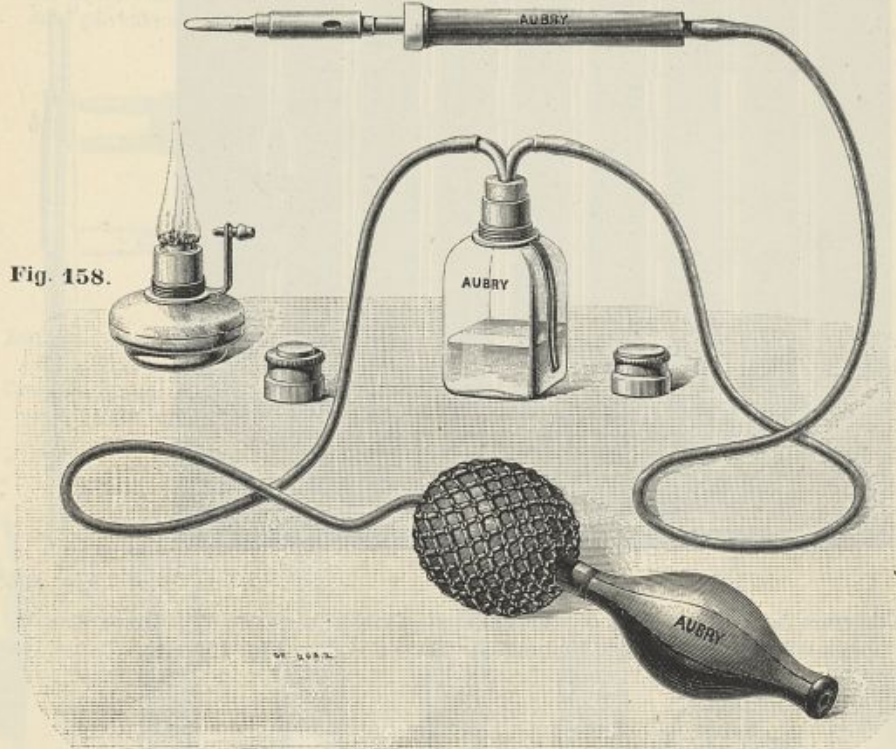


Fig. 157.

- Fig. 157. 21. Projecteur frontal aluminium, composé d'un ressort porte-lampe, s'appliquant sur la nuque et sur la naissance du nez, avec douille à genouillère pour diriger la lumière dans tous les sens 40 »

THERMO-CAUTÈRES A FOYER DE PLATINE
 FONCTIONNANT AVEC DE L'ESSENCE MINÉRALE PURE

- Fig. 158. 1. Thermo-cautère complet avec un couteau, une pointe mousse et une rallonge, en boîte gainerie 90 »
 2. Thermo-cautère complet avec un couteau, une pointe mousse et une rallonge, en boîte noyer ciré..... 100 »



3. Thermo-cautère petit modèle, complet avec un couteau, une pointe mousse et une rallonge, en boîte gainerie..... 65 »



4. Couteau droit (Fig. 159)..... 25 »



5. Pointe mousse pour ignipuncture (Fig. 160)..... 25 »



6. Pointe fine (Fig. 161)..... 25 »



7. Cautère cylindro-conique (Fig. 162)..... 25 »

CAUTÈRES LONGS A FOYER DE PLATINE



Fig. 163.

8. Cautère en champignon (Fig. 163) 25 »



Fig. 164.

9. Cautère courbe mousse pour les amygdales (Fig. 164) 25 »



Fig. 165.

10. Couteau courbe (Fig. 165) 25 »




Fig. 166.

11. Cautère courbe mousse (Fig. 166) 25 »




Fig. 167.

12. Manche se montant sur tous les cautères (Fig. 167) 6 »



Fig. 168.




Fig. 169.

13. Pointe fine droite pour lupus, les yeux, etc. (Fig. 168) 12 »

14. Pointe fine courbe pour le même usage (Fig. 169) 12 »



Fig. 170.

15. Couteau délicat (Fig. 170) 12 »



Fig. 171.

16. Manche délicat pour les petits cautères (Fig. 171) 5 »

17. Ciseaux droits ou courbes. à 60 »

18. Trousse de poche avec manche carburateur à éponge; deux cautères et une rallonge.. 65 »

NOTA. — On peut composer son thermo-cautère en prenant les figures qui conviennent. Ne faire marcher la soufflerie que quand le foyer de platine est rouge.

**TRANSFORMATEUR UNIVERSEL A VOLTAGE VARIABLE
POUR SECTEURS ÉLECTRIQUES A COURANTS ALTERNATIFS**




Fig. 172.

- Fig. 172. 1. Transformateur universel à voltage variable, permettant d'utiliser les secteurs électriques à courants alternatifs, pour faire fonctionner ensemble ou séparément des lampes de 2 à 20 volts et des cautères 250 »
 2. Le même Transformateur ne faisant fonctionner que les lampes 125 »
 3. Le même Transformateur ne faisant fonctionner que les cautères..... 125 »

FERS A CAUTÈRES

- | | | | | | |
|-----------|--|------|---|------|-----------|
| Fig. 173. | 1. Cautère acier sphérique avec pointe. | 2 50 | 4. Cautère acier roseau..... | 2 50 | Fig. 177. |
| Fig. 174. | 2. Cautère acier cullellaire ou rondache. | 2 50 | 5. Cautère acier olivaire mousse..... | 2 50 | |
| Fig. 175. | 3. Cautère acier olivaire droit ou courbe. | 2 50 | 6. Cautère acier olivaire à pointe..... | 2 50 | Fig. 176. |

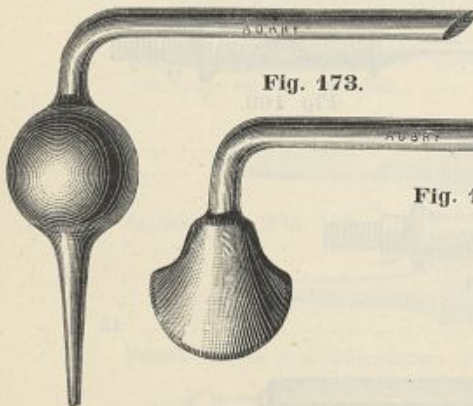


Fig. 173.




Fig. 174.



Fig. 175.



Fig. 176.




Fig. 177.



Fig. 178.

- | | | | | |
|--|------|--|------|----------|
| 7. Cautère acier carré..... | 3 » | 9. Manche mobile pour grands cautères. | 5 » | Fig. 178 |
| 8. Petit Cautère olivaire du P ^r CHARCOT. | 2 50 | 10. Cautère acier à manche fixe..... | 4 50 | |

- Fig. 180. 11. Cautères hystérotomes acier, assortis de forme, du D^r ABEILLE, de 4 fr. à 5 »
 et 180 bis 12. Cautère à pointe mobile, du D^r ABEILLE, 8 »
 13. Manche mobile pour les cautères hystérotomes 4 50
 Fig. 181. 14. Pince à mors isolants, du D^r ABEILLE. 22 »

15. Pince-Sécateur du D^r ABEILLE, manches en buis à anneaux 22 »
 16. Cautère à gaz, de NÉLATON, avec réservoir en caoutchouc 30 »
 17. Lampe éolipyle avec support pour chauffer les cautères 12 »
 18. Marteau de MAYOR, à trois têtes . 12 »
 19. Le même, à cinq têtes 15 »
 20. Cautère sphérique à pointe de platine, du Prof. RICHER, pour l'ignipuncture 15 »

Fig. 179.

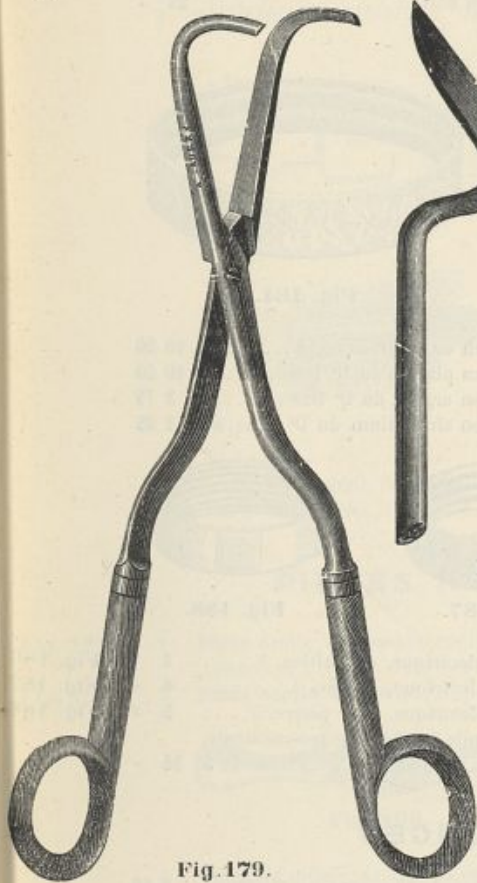


Fig. 179.

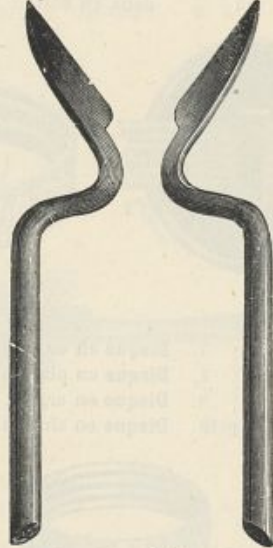


Fig. 180.



Fig. 180 bis.



Fig. 180 ter.




Fig. 181.

21. Pince-Cautère du Prof. RICHER, pour les hémorroïdes, manches en buis à anneaux 16 »
 22. Deux Aiguilles montées sur fils de cuivre 2 »

HYPNOTISME

- Fig. 182. 1. Hypnoscope du D^r OCHOROWICZ pour mesurer la sensibilité hypnotique . 11 »
 2. Miroir tournant du docteur LUYS, fonctionnant par un mouvement d'horlogerie, ailettes à miroirs, et verrou d'arrêt du mouvement 65 »
 3. Aimant droit à 3 lames, employé par le D^r LUYS dans ses transferts 50 »

Fig. 182.



AIMANTS ET MÉTALLOTHÉRAPIE

- | | | | |
|--|------|--|------|
| 1. Aimant à trois lames, du Prof ^r CHARCOT, petit modèle, force 18 kil..... | 30 » | 3. Aimant à quatre lames, du Prof ^r CHARCOT, grand modèle, force 55 kil.. | 80 » |
| 2. Aimant à cinq lames, du Prof ^r CHARCOT, moyen modèle, force 35 kil..... | 60 » | 4. Barreaux aimantés de 30 cent., les deux en boîte..... | 25 » |




Fig. 183.



Fig. 184.

Fig. 183.

- | | | | |
|--|------|--|-------|
| 5. Barreau aimanté pour les corps étrangers de l'œil..... | 6 50 | 7. Disque en or du D ^r BURQ, à..... | 10 50 |
| 6. Armatures du D ^r BURQ, en cuivre, tôle, zinc et étain..... la boîte. | 7 » | 8. Disque en platine du D ^r BURQ, à..... | 10 50 |
| | | 9. Disque en argent du D ^r BURQ, à..... | 3 75 |
| | | 10. Disque en aluminium du D ^r BURQ, à..... | 1 25 |

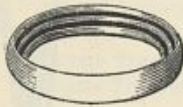


Fig. 185.

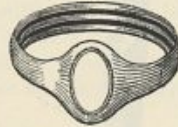


Fig. 186.



Fig. 187.



Fig. 188.

Fig. 184.

- | | | | | |
|--|------|--|------|-----------|
| 11. Bracelet électro-magnétique en doublé or, gravé, à fermeture brevetée..... de 15 à | 20 » | 14. Bague électrique, chevalière, à..... | 3 » | Fig. 186. |
| 12. Bracelet électro-magnétique uni, de 5 à | 12 » | 15. Bague électrique, ciselée, à..... | 4 » | Fig. 187. |
| 13. Bague électrique doublé or, à..... | 2 » | 16. Bague électrique, avec pierre, à..... | 5 » | Fig. 188. |
| | | 17. Chaîne pile flexible, électro-médicale, de PULVERMACHER..... de 15 à | 55 » | |

Fig. 185.

LAMINAIRES ET ÉPONGES

- | | | | |
|--|------|--|------|
| 1. Laminaires assorties, du N° 7 à 18 à..... | » 75 | 3. Laminaire de 30 cent. pour l'urètre.. | 3 50 |
| 2. Laminaire de 20 cent..... | 2 50 | 4. Laminaire pour le rectum..... | 3 50 |



Fig. 189.



Fig. 190.



Fig. 191.

- | | | | | |
|---|------|--|-----|----------|
| 5. Laminaire pour les voies lacrymales..... | » 75 | 8. Éponges coniques petites de SIMS à.. | 1 » | Fig. 191 |
| 6. Laminaires préparées au naphтол ou à l'iodoforme..... Le flacon de 5 | 6 » | 9. Les mêmes, pour le rectum, de 3 fr. à | 7 » | |
| 7. Éponges moyennes de SIMS à..... | 1 50 | 10. Pince pour porter les laminaires et les éponges..... | 8 » | |

Fig. 190.

SERRE - FINES

- | | | | | | | | |
|---|----------|---|---|--|---|----|--------------------|
| 1. Serre-Fines en argent, droites ou courbes..... | La douz. | 7 | » | 4. Serre-Fine du D ^r CRÉQUY..... | » | 75 | } Fig. 192 et 193. |
| 2. Les mêmes, moyennes..... | La douz. | 8 | » | 5. Serre-Plate à griffes, du Prof. BUDIN. | 1 | 25 | |
| 3. Les mêmes, grandes..... | La douz. | 9 | » | 6. Serre-Fine argent, du D ^r BOISSARD, pour le périnée..... | 1 | 50 | Fig. 194. |

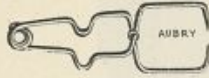


Fig. 192.



Fig. 193.

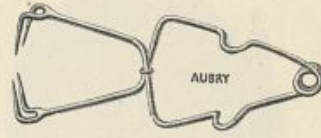


Fig. 194.



Fig. 195.

- | | | | | | | |
|---|---|---|---------------------------------|---|---|-------------|
| 7. Serre-Fine argent, de GUERSANT, pour le bec-de-lièvre..... | 4 | » | 8. La même, en maillechort..... | 3 | » | } Fig. 195. |
| 9. Pince porte serre-fine..... | 7 | » | | | | |

PINCES HÉMOSTATIQUES NICKELÉES

- | | | | | | | | |
|-----------|--|---|----|---|---|----|-------------|
| Fig. 196. | 1. Pince droite à pression continue de SÉDILLOT..... | 3 | 50 | 3. Pince du D ^r PÉAN, de 11 à 14 c., n° 1. | 3 | 50 | } Fig. 198. |
| Fig. 197. | 2. Pince courbe du même..... | 3 | 50 | 4. Pince du même, de 16 cent..... | 5 | 50 | |
| | | | | 5. Pince du même, de 18 cent..... | 6 | » | |



Fig. 196.



Fig. 197.

- | | | | | | | |
|--|---|---|-----------------------------------|---|----|-------------|
| 6. Pince du même, de 20 à 22 cent..... | 7 | » | 8. Pince du même, en T, n° 2..... | 6 | 50 | } Fig. 198. |
| 7. Pince du même, de 25 cent..... | 8 | » | 9. Pince losangique, n° 3..... | 6 | 50 | |

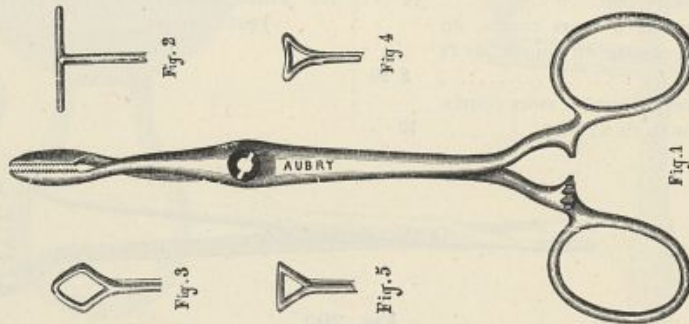


Fig. 198.

- | | | | | | | |
|-----------|------------------------------------|---|----|--|---|----|
| Fig. 198. | 10. Pince triangulaire, n° 5..... | 6 | 50 | 13. Pince hémostatique coudée..... | 6 | » |
| Fig. 198. | 11. Pince en cœur, n° 4..... | 6 | 50 | 14. Pince à mors droits, de 12 à 13 cent.. | 5 | » |
| | 12. Pince hémostatique courbe..... | 6 | » | 15. La même de 15 cent..... | 5 | 75 |

Fig. 199.	16. Pince à griffes, de KOCHER, de 12 à 13 c.	5 50	19. Pince Longuette droite ou courbe, de 14 à 15 cent.	6 "	Fig. 200.
	17. Pince de BOTTINI pour ligatures profondes.	8 50	20. La même, de 16 à 18 cent.	7 50	
	18. Pince à mors longs et flexibles de 20 cent.	7 50	21. Pince à morcellement, du D ^r RICHELOT, de 20 cent.	8 50	



Fig. 199.

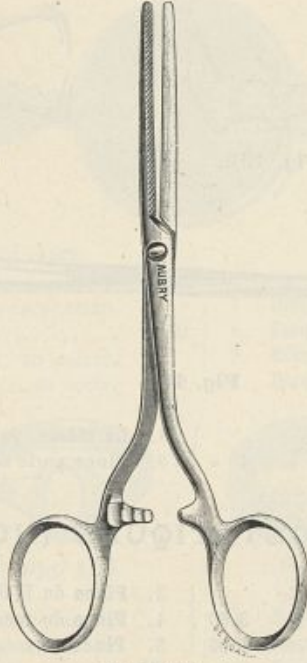


Fig. 200.

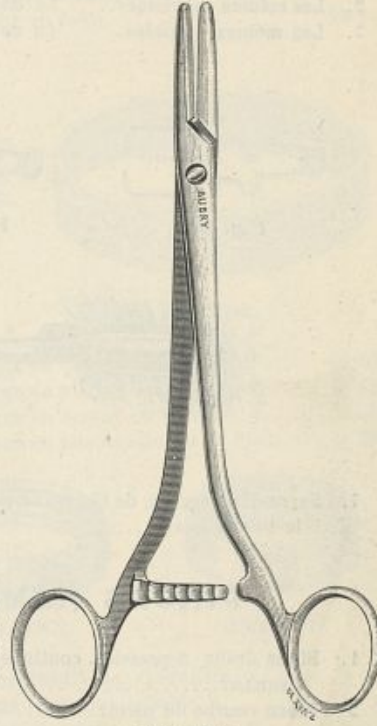


Fig. 201.

22. Pince Clamp du D ^r RICHELOT, de 22 à 25 cent.	10 "	29. Pince Clamp du D ^r SEGOND, de 25 cent. droite ou courbe.	10 "
23. La même, très forte, de 27 cent.	12 "	30. Pince Clamp droite ou courbe, à mors flexibles, du D ^r DOYEN, de 25 à 28 cent.	14 "
24. Pince à morcellement, à double courbure, de 18 cent.	9 "	31. Pince Clamp à clou de forceps, du Prof. TERRIER.	12 "
25. La même, de 21 cent.	10 "	32. Pince Clamp à mors parallèles du Prof. LEFORT.	12 "
26. La même, de 24 cent.	11 "		
27. Pince Longuette à mors courts, du D ^r SEGOND, droite ou courbe, de 18 à 20 cent.	8 50		
Fig. 201. 28. Pince à morcellement à mors courts, du D ^r SEGOND, de 22 cent.	10 "		

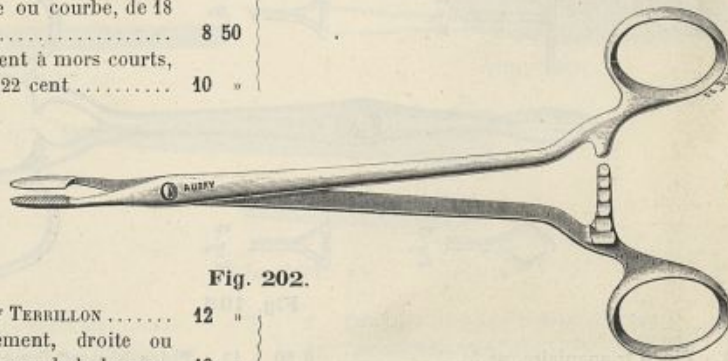


Fig. 202.

33. Pince Clamp du D ^r TERRILLON.	12 "	36. Pince à anneaux dorés pour éponges, de 18 à 22 cent. de...	7 fr. 50 à 8 50	Fig. 202.
34. Pince à morcellement, droite ou courbe, pour tumeurs de la langue.	10 "			
35. Pince en bec d'oiseau pour le voile du palais.	14 "			

OPHTHALMOSCOPES

- | | | | |
|--|------|---|------|
| 1. Ophthalmoscope du D ^r LANDRÉ..... | 10 " | 7. Ophthalmoscope du D ^r GALEZOWSKI, | |
| 2. Ophthalmoscope simple du D ^r FOLLIN. | 12 " | en forme de lorgnette..... | 32 " |
| 3. Ophthalmoscope de FOLLIN, à lentille. | 14 " | 8. Ophthalmoscope du D ^r LIEBREICH.... | 15 " |
- Fig. 205.



Fig. 203.



Fig. 205.

- | | | | |
|---|------|---|------|
| Fig. 203. 4. Ophthalmoscope de FOLLIN, avec | | 9. Ophthalmoscope du D ^r PERRIN..... | 15 " |
| quatre lentilles..... | 16 " | 10. Ophthalmoscope du D ^r COCCIUS..... | 16 " |
- Fig. 206.




Fig. 204.




Fig. 206.

- | | | | |
|---|------|---|------|
| Fig. 204. 5. Ophthalmoscope du D ^r GALEZOWSKI. | 16 " | 11. Ophthalmoscope du D ^r MASSELOU.... | 18 " |
| 6. Ophthalmoscope du même, avec | | 12. Ophthalmoscope du Prof. PANAS, à | |
| miroir en acier..... | 35 " | miroir plan et miroir concave..... | 20 " |

OPHTHALMOSCOPES A RÉFRACTION

- | | | | |
|--|------|---|------|
| 1. Ophthalmoscope du D ^r LANDOLT..... | 45 " | 8. Ophthalmoscope du D ^r MEYER, à deux miroirs, plan et concave..... | 40 " |
| 2. Ophthalmoscope du Prof. PANAS..... | 45 " | | |

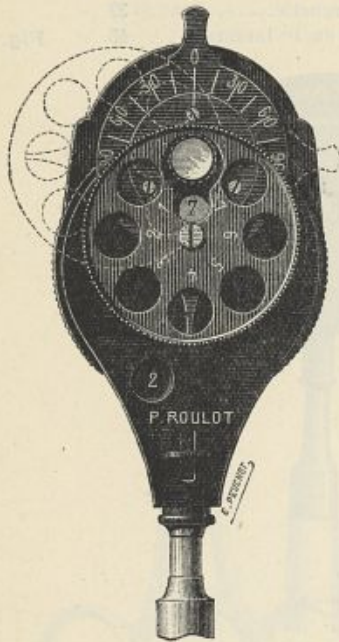


Fig. 207.



Fig. 208.




Fig. 209.

- | | |
|---|------|
| 3. Ophthalmoscope du Docteur DE WECKER, à deux roues et deux miroirs dont un s'inclinant à 25°..... | 45 " |
| 4. Ophthalmoscope du Docteur GALEZOWSKI, à deux miroirs, pour l'image droite et l'image renversée..... | 50 " |
| 5. Ophthalmoscope du D ^r PARENT, avec roues de verres cylindriques permettant de déterminer l'astigmatisme.. | 70 " |

Fig. 207.

- | | | |
|--|------|-----------|
| 9. Ophthalmoscope du D ^r BADAL..... | 40 " | |
| 10. Ophthalmoscope du D ^r LORING..... | 50 " | Fig. 208. |
| 11. Ophthalmoscope du D ^r KNAPP..... | 40 " | Fig. 209. |




Fig. 210.

- | | |
|---|------|
| 6. Ophthalmoscope du D ^r PARENT, à deux miroirs dont un incliné, pour l'examen à l'image droite. | 40 " |
| 7. Ophthalmoscope de KALT, deux miroirs, plus un à court foyer pour l'image droite..... | 50 " |

- Fig. 210.**
- | | | | |
|---|------|---|-------|
| 12. Ophthalmoscope du D ^r MORTON, à trois miroirs..... | 95 » | 14. Ophthalmoscope binoculaire du D ^r GIRAUD-TEULON..... | 50 » |
| 13. Ophthalmoscope du Docteur GILLET DE GRAMMONT..... | 40 » | 15. Ophthalmoscope fixe du D ^r LIEBREICH..... | 90 » |
| | | 16. Ophthalmoscope fixe du D ^r FOLLIN..... | 160 » |

OPTOMÈTRES. — PÉRIMÈTRES

- Fig. 211.**
- | | | | |
|--|-------|---|-------|
| 1. Optomètre des D ^r PERRIN et MASCART..... | 150 » | 4. Disque optométrique du D ^r PERRIN donnant les quarts de dioptries.... | 50 » |
| 2. Optomètre de PERRIN, petit modèle.. | 90 » | 5. Périmètre du D ^r GALEZOWSKI..... | 110 » |
| | | 6. Périmètre du D ^r LANDOLT..... | 100 » |




Fig. 211.

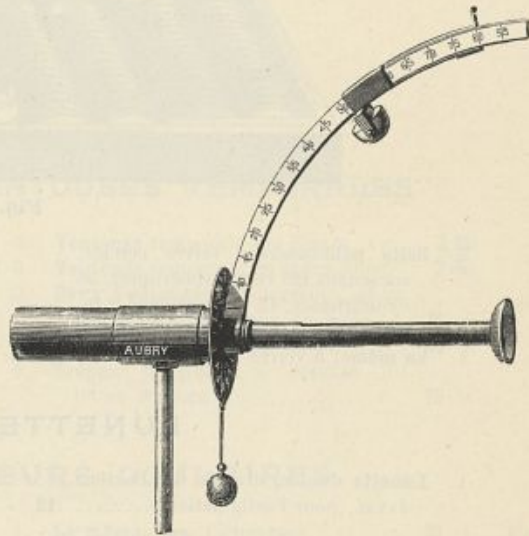


Fig. 212.

- | | | | | |
|------------------------------------|------|--|------|------------------|
| 3. Optomètre du Docteur BADAL..... | 80 » | 7. Périmètre du D ^r BADAL..... | 55 » | Fig. 212. |
| | | 8. Phakomètre du D ^r BADAL..... | 50 » | |
| | | 9. Campimètre du D ^r DE WECKER..... | 70 » | |

ÉCHELLES ET INSTRUMENTS DIVERS

- | | | | |
|--|------|---|-----------------|
| 1. Échelle du D ^r DE WECKER..... | 10 » | ou buffe, de 27 millim. à 95 millim. de diamètre, de..... | 2 fr. 50 à 12 » |
| 2. Échelle du D ^r GALEZOWSKI..... | 9 » | 9. Loupes à lire, forme rectangulaire, maillechort ou buffe, de 41 millim. à 95 millim. de diam., de. | 10 fr. à 25 » |
| 3. Échelle du D ^r SNELLEN..... | 6 » | 10. Loupes achromatiques, à manche, de..... | 6 fr. à 15 » |
| 4. Échelle du D ^r PARINAUD, servant à mesurer l'acuité, avec couleurs opaques et transparentes..... | 50 » | 11. Loupes en cristal de roche, de | 10 fr. à 25 » |
| 5. Cadran du D ^r PARENT..... | 3 » | 12. Règle à calcul du D ^r JAVAL..... | 4 50 |
| 6. Loupe du D ^r PARENT, pour image renversée..... | 6 » | 13. Écran monté sur pied à coulisse..... | 8 » |
| 7. Loupe de BRUCKE..... | 15 » | 14. Lampe à tringle à huile, à chariot et à pignon nickelée..... | 28 » |
| 8. Loupes à lire, montures maillechort | | | |

BOITES DE VERRES D'ESSAI

- Fig. 213.**
- | | |
|--|--|
| <p>1. Grande Boite palissandre à verres cerclés, contenant 120 verres sphériques, 72 cylindriques, 10 prismatiques, 2 lunettes d'essai, fourche et accessoires 260 »</p> | <p>2. Grande Boite, palissandre à verres non cerclés, contenant 120 verres sphériques, 72 cylindriques, 10 prismatiques, 2 lunettes d'essai, fourche et accessoires..... 220 »</p> |
|--|--|




Fig. 213.

- | | |
|---|---|
| <p>3. Boite palissandre à verres cerclés, contenant 120 verres sphériques, 36 cylindriques, 10 prismatiques, 2 lunettes d'essai, fourche et accessoires. 220 »</p> <p>4. La même, à verres non cerclés..... 175 »</p> | <p>5. Boite en gainerie à verres non cerclés contenant 60 verres sphériques, convexes et concaves, 18 cylindriques, 10 prismatiques, 1 lunette d'essai et accessoires..... 80 »</p> |
|---|---|

LUNETTES D'ESSAI

- | | |
|--|--|
| <p>1. Lunette double divisée du Docteur JAVAL, pour l'astigmatisme..... 12 »</p> | <p>2. Lunette double divisée et tournante pour l'astigmatisme, à écartement mobile. 25 »</p> |
|--|--|

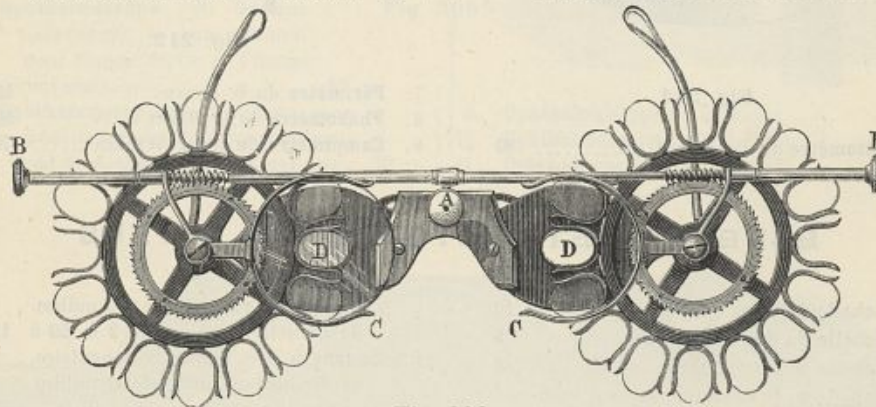


Fig. 214.

- | | |
|--|--|
| <p>Fig. 214.</p> <p>3. Lunette double à écartement mobile, du D^r ARMAIGNAC 35 »</p> <p>4. Lunette double, du D^r GALEZOWSKI, avec 16 paires de verres convexes et concaves (Modèle AUBRY)..... 200 »</p> <p>5. Lunette sténopéique simple..... 6 »</p> | <p>6. Lunette sténopéique à écartement mobile..... 12 »</p> <p>7. Lunette sténopéique, verres tournants, à écartement mobile..... 25 »</p> <p>8. Pince à tourmalines pour distinguer le cristal de roche, de.... 12 fr. à 20 »</p> |
|--|--|

YEUX ARTIFICIELS ET OPHTHALMOFANTOMES

- 1. Œil artificiel, du D^r RÉMY, avec douze images 20 »
- 2. Œil artificiel, du D^r PERRIN, avec douze images 50 »
- 3. Œil artificiel, du D^r LANDOLT..... 90 »
- 4. Œil artificiel à axe mobile, du Docteur PARENT 140 »
- 5. Œil humain artificiel en émail, de 42 à 25 »
- 6. Le même, fait sur dessin, de 50 à.... 60 »
- 7. Ophthalmofantôme en caoutchouc durci avec un porte-œil..... 30 »
- 8. Ophthalmofantôme en caoutchouc durci avec deux porte-œil..... 35 »
- 9. Coussin avec serre-tête pour opération sur les yeux..... 90 »

Fig. 215.



Fig. 215.

SCARIFICATEURS ET VENTOUSES TEMPORALES

- 1. Scarificateur à rotation, nickelé, modèle AUBRY..... 20 »
- 2. Ventouse du D^r HEURTELOUP, à piston de liège..... 5 »
- 3. La même, à piston de cuir..... 6 »
- 4. Ventouse et scarificateur à rotation, en étui nickelé..... 32 »
- 5. Ventouse temporale de FOLLIN..... 2 50
- 6. Ventouse temporale en caoutchouc.. 2 50
- 7. Deux Ventouses d'HEURTELOUP, et un scarificateur de AUBRY, en boîte.... 36 »
- 8. Trépan temporal du D^r ABADIE..... 25 »
- 9. Trépan temporal à détente du D^r DE WECKER..... 75 »

DOUCHES ET LAVEURS OCULAIRES

- Fig. 216. 1. Appareil à douches oculaires, du D^r FOLLIN..... 12 »
- 4. Le même, avec l'irrigateur..... 26 »
- 5. Laveur du Prof^r PANAS, à robinet et

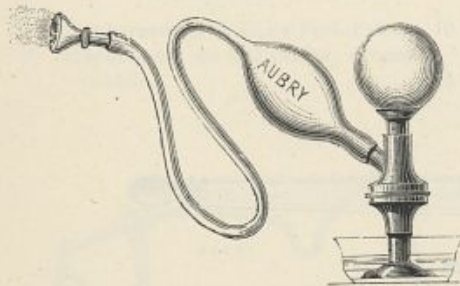


Fig. 216.

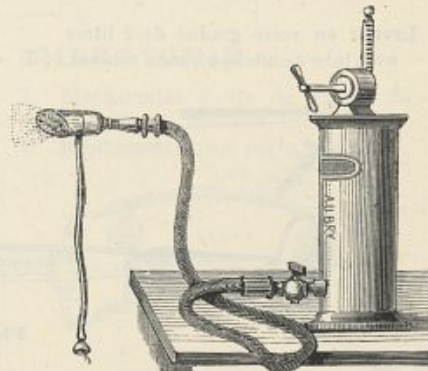


Fig. 217.

- 2. Appareil à douches écossaises à eau chaude et eau froide..... 27 »
- 3. Appareil à douches oculaires avec œillère pour se monter sur un irrigateur..... 9 »
- deux canules droite et courbe nickelé..... 22 »
- 6. Laveur du D^r KALT, nickelé..... 4 »
- 7. Le même, canule verre..... 2 »
- 8. Laveur du D^r BRUN, en verre..... 1 50

Fig. 219.

- Fig. 218.**
- | | |
|--|--|
| <p>9. Seringue à double effet du D^r CHIBRET pour l'aspiration des liquides et le lavage de la chambre antérieure, canule à double courant en or, en boîte noyer..... 75 »</p> | <p>10. Seringue du Prof. PANAS, pour le lavage de la chambre antérieure... 25 »</p> <p>11. Injecteur du D^r DE WECKER, avec deux canules en or pour le même usage. 15 »</p> <p>12. Injecteur du D^r TERSON, avec canule or. 10 »</p> |
|--|--|

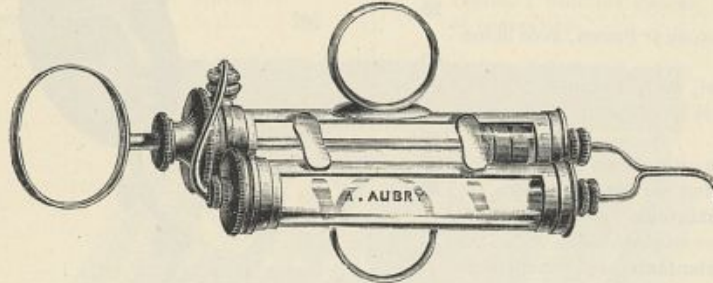


Fig. 218.




Fig. 219.

- Fig. 220.**
- | | | |
|--|--|-------------------------|
| <p>13. Releveur injecteur des paupières, du D^r BAUX, pour le lavage des culs-de-sac conjonctivaux..... 15 »</p> | <p>14. Releveur injecteur des paupières, du D^r OSIO..... 15 »</p> <p>15. Le même, du D^r LAGRANGE..... 15 »</p> | <p>Fig. 221.</p> |
|--|--|-------------------------|




Fig. 220.

- | | |
|---|--|
| <p>16. Laveur en verre gradué de 2 litres avec tube caoutchouc, sans robinet. 7 »</p> | <p>17. Laveur émaillé de 2 litres, avec tube caoutchouc, sans robinet..... 6 »</p> |
|---|--|




Fig. 221.

- | | |
|---|--|
| <p>18. Laveur émaillé, de 1 litre, avec tube caoutchouc, sans robinet..... 5 »</p> <p>19. Compte-Gouttes simple..... » 50</p> <p>20. Ceillère en porcelaine ou en verre... 4 »</p> <p>21. Petit Pulvérisateur en verre à poire caoutchouc 5 »</p> | <p>22. Pulvérisateur RICHARDSON, à débouchoir central, nickelé..... 12 »</p> <p>23. Pulvérisateur à vapeur, nickelé..... 15 »</p> <p>24. Pulvérisateur révulseur à jet filiforme, du D^r GILLET DE GRAMMONT..... 28 »</p> <p>25. Vaporisateur du D^r GALEZOWSKI, petit modèle 20 »</p> |
|---|--|

- | | | | | | | |
|---|----|---|---|----|---|-----------|
| 26. Vaporisateur du D ^r LOURENÇO, modèle moyen nickelé..... | 40 | » | 28. Vaporisateur du D ^r LOURENÇO, grand modèle nickelé..... | 70 | » | Fig. 222. |
| 27. Vaporisateur du D ^r LOURENÇO, modèle moyen, en cuivre..... | 35 | » | 29. Vaporisateur du D ^r LOURENÇO, grand modèle, en cuivre..... | 55 | » | |




Fig. 222.

- | | | |
|---|-----|---|
| 30. Vaporisateur du D ^r ABADIE, avec deux tubes d'air à coulisse permettant de graduer la chaleur..... | 18 | » |
| 31. Grand vaporisateur de LOURENÇO, à six branches pour clinique, pouvant marcher soit à l'alcool, soit au gaz. | 175 | |

MALADIES DES YEUX

CATARACTE. — IRIDECTOMIE

- | | | | | | | |
|--|----|---|--|----|---|-----------|
| 1. Blépharostat articulé du Prof. PANAS. | 40 | » | 5. Blépharostat à vis de rappel du D ^r NOYES..... | 41 | » | Fig. 223. |
| 2. Blépharostat du D ^r LANDOLT, dernier modèle..... | 40 | » | 6. Blépharostat pour angle interne.... | 8 | » | |

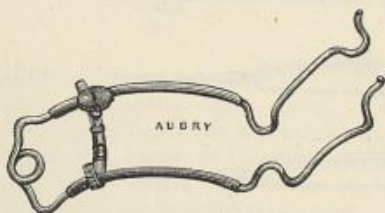


Fig. 223.

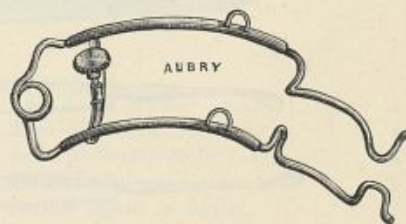


Fig. 224.

- | | | | | | | |
|---|----|---|--|----|---|-----------|
| 3. Blépharostat articulé du Docteur GALEZOWSKI..... | 12 | » | 7. Le même, pour angle externe..... | 8 | » | Fig. 224. |
| 4. Blépharostat du D ^r VACHER..... | 45 | » | 8. Blépharostat du D ^r LIEBREICH..... | 8 | » | |
| | | | 9. Blépharostat à crémaillère et pignon. | 40 | » | |

- | | | | | |
|------------------|---|------|--|------|
| Fig. 225. | 10. Releveur des paupières en bronze d'aluminium | 4 » | 12. Le même, en maillechort | 6 50 |
| | 11. Releveur en argent, de DESMARRÉS ... | 8 50 | 13. Deux Releveurs à coulisse, de CHASSAIGNAC, n'en formant qu'un ... | 16 » |



Fig. 225.

- | | | | |
|---|------|---|------|
| 14. Releveur fixateur, de NÉLATON | 6 50 | 16. Petit Releveur en écaille, de FOUCHÉ | 1 50 |
| 15. Releveur fenêtré à plaque ivoire de JAEGER | 6 50 | 17. Fixateur de l'œil à deux griffes | 4 » |
| | | 18. Pique de PAMARD | 4 » |



Fig. 226.

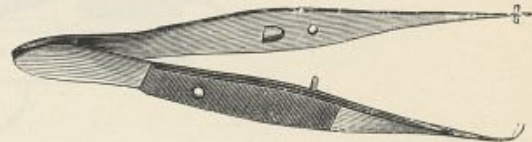


Fig. 227.

- | | | | | |
|------------------|--|------|--|------|
| Fig. 226. | 19. Doigtier fixateur de DESMARRÉS | 3 50 | 21. La même, sans ressort | 4 50 |
| | 20. Pince à fixer à ressort, de GRAËFE | 5 75 | 22. Pince à fixer à ressort, de DESMARRÉS | 5 75 |




Fig. 228.



Fig. 229.



Fig. 230.




Fig. 231.



Fig. 232.




Fig. 233.




Fig. 234.




Fig. 235.




Fig. 236.

- | | | | | | |
|------------------|---|------|--|------|------------------|
| Fig. 227. | 23. Pince à fixer à ressort, du P^r LE FORT | 5 75 | 27. Couteau de RICHTER, ou de DAVIEL ... | 4 50 | Fig. 228. |
| | 24. Pince à fixer à verrou, du D^r DE WECKER | 6 75 | 28. Couteau de GRAËFE | 4 » | Fig. 229. |
| | 25. Pince à fixer à ressort, à mors en écaille | 7 75 | 29. Couteau du D^r DE WECKER | 4 » | |
| | 26. La même, sans ressort | 6 75 | 30. Couteau de WENZEL | 4 50 | |
| | | | 31. Couteau large du D^r ABADIE | 4 50 | |

Fig. 230 et 231.

- 32. Couteau lancéolaire de BEER, droit ou coudé..... 4 50
- 33. Couteau lancéolaire du D^r DE WECKER, droit ou coudé..... 4 50
- 34. Couteau coudé du D^r GALEZOWSKI..... 4 50
- 35. Couteau lancéolaire évidé de WEBER. 13 »
- 36. Couteau staphylotome de DESMARRÉS. 4 50
- 37. Couteau boutonné..... 4 »

Fig. 232.

- 38. Couteau droit et gauche de YUNGKEN, les deux..... 9 »
- 39. Lance coudée étroite, pour iridotomie. 4 50
- 40. Lance à point d'arrêt, droite ou coudée, du D^r DE WECKER..... 4 50
- 41. Kystitome de GRAËFE, curette argent. 6 50
- 42. Kystitome-couteau, de DESMARRÉS, curette argent..... 6 50

Fig. 233 et 234.

Fig. 235.

Fig. 236.



Fig. 237.



Fig. 238.




Fig. 239.



Fig. 240.



Fig. 241.




Fig. 242.




Fig. 243.




Fig. 244.




Fig. 245.

- 43. Le même, curette en écaille..... 6 50
- 44. Kystitome-serpente, curette argent... 6 50
- 45. Kystitome de GRAËFE, droit ou gauche. 4 »
- 46. Kystitome à pointe, de LIEBREICH.... 6 50
- 47. Kystitome à griffes, du D^r PERRIN... 10 50
- 48. Kystitome à curette de DESMARRÉS pour cataractes à noyau flottant..... 32 »
- 49. Crochet aigu flexible de GRAËFE..... 4 »
- 50. Le même, mousse..... 4 »
- 51. Spatule écaille ou argent pour refouler l'iris..... 4 50

Fig. 243.

- 52. Anse du D^r WEBER..... 4 50
- 53. Anse de SNELLEN..... 4 50
- 54. Anse malléable du D^r TAYLOR..... 4 50
- 55. Curette écaille de GRAËFE..... 5 »
- 56. Curette argent de DANIEL..... 4 50
- 57. Curette double argent et écaille... 9 50
- 58. Curette double argent de CRITCHETT et BOWMAN..... 8 50
- 59. Curette écaille de WALDEAU..... 5 50
- 60. Curette argent de PAGENSTECHE..... 6 50
- 61. Curette fenêtrée à bascule..... 40 »

Fig. 237.

Fig. 238.

Fig. 239.

- | | | | | | |
|------------------|---|-----|---|---|------------------|
| Fig. 240. | 62. Aiguille à discision, de BOWMAN..... | 4 » | } 64. Aiguille à discision, du D ^r CUSCO.... | 4 » | Fig. 241. |
| | 63. Aiguille à discision, du D ^r GALEZOWSKI. | 4 » | | 65. Aiguille à abaissement, de DUPUYTREN. | |

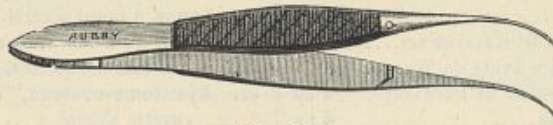


Fig. 246.



Fig. 247.

- | | | | | | |
|------------------|---|------|------------------------------------|--|------------------|
| Fig. 245. | 66. Aiguille à curette argent, en étui buffle. | 6 » | } 68. Serretelle de DESMARRÉS..... | 26 » | Fig. 244. |
| | 67. Aiguille serretelle du D ^r PARINAUD... | 32 » | | 69. Pince courbe pour iridectomie..... | |

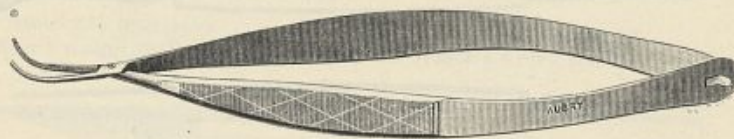


Fig. 248.

- | | | | | | |
|------------------|--|------|---|------|------------------|
| Fig. 247. | 70. Pince droite pour iridectomie..... | 3 50 | } 72. Pince droite ou courbe à ressort pour | 5 25 | Fig. 246. |
| | 71. Pince coudée de GRAËFE..... | 3 50 | | | |



Fig. 249.

- | | | | | |
|---|------|---|-------|------------------|
| 73. Pince droite ou courbe du Docteur GALEZOWSKI..... | 3 50 | } 75. Pince à ressort de DOWEL, pour iridectomie..... | 10 75 | Fig. 248. |
| | | | | |




Fig. 250.



Fig. 251.

- | | | | | | | | | |
|----------------------|--|-------|---|------|-----------------|--|------|-----------------|
| Fig. 250-251. | 77. Pince à triple articulation..... | 22 75 | } 81. Pince kystitome du D ^r TERSON..... | 6 50 | Fig. 255 | | | |
| | 78. Pince à caillots de SCHMIT..... | 4 50 | | | | 82. Ciseaux droits à iridectomie..... | 4 25 | Fig. 256 |
| | 79. Pince capsulaire du D ^r SICHEL..... | 5 » | | | | 83. Ciseaux courbes à iridectomie..... | 4 25 | |
| | 80. Pince kystitome du D ^r DE WECKER... | 6 50 | | | | 84. Ciseaux coudés sur le plat..... | 5 25 | |

Fig. 252.

85. Ciseaux coudés de GRAEFE..... 4 75
 86. Ciseaux à rotation, du Dr DE WECKER. 20 »

87. Ciseaux coudés de DOWEL..... 14 »
 88. Ciseaux droits de DOWEL..... 14 »

Fig. 253.

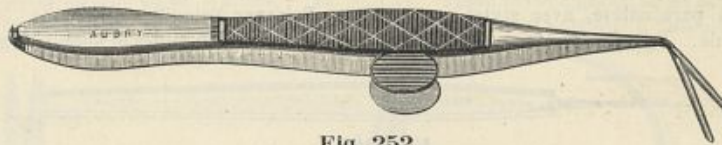


Fig. 252.

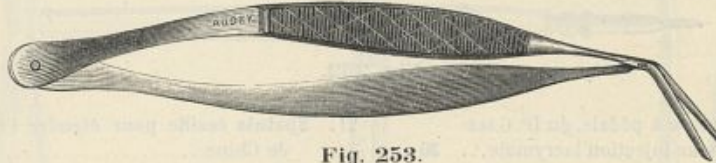


Fig. 253.

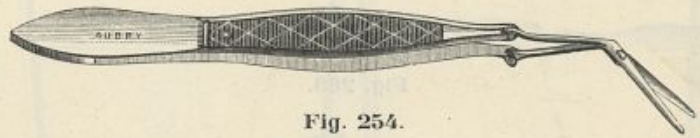


Fig. 254.

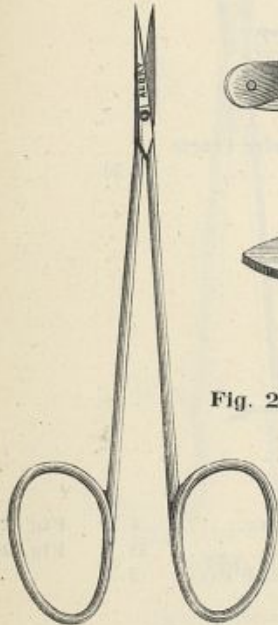


Fig. 255.

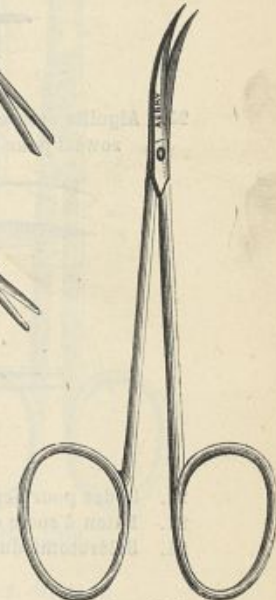


Fig. 256.

Fig. 254. 89. Ciseaux à triple articulation..... 20 »
 90. Seringue du Prof. PANAS, pour le lavage de la chambre antérieure..... 25 »
 91. Seringue à double effet du Docteur CHIBRET pour l'aspiration des liquides et le lavage de la chambre antérieure, canule à double courant en or, en boîte noyer (Fig. 218).. 75 »

IRIS. — CORNÉE. — SCLÉROTIQUE

- | | |
|--|---|
| 1. Aiguille à corps étrangers..... 4 » | 5. Spatule aimantée..... 4 50 |
| 2. Aiguille de CRITCHETT..... 4 » | 6. Érigne de BEER..... 4 » |
| 3. Gouge à corps étrangers..... 4 » | 7. Crochet mousse, argent, de TYREL... 4 » |
| 4. Palette tranchante pour les corps étrangers..... 4 50 | 8. Crochet tranchant pour rompre les synéchies postérieures..... 4 50 |

Fig. 257.
 Fig. 258.




Fig. 257.



Fig. 258.




Fig. 259.




Fig. 260.

9. Spatule de STREATFIELD, pour rompre les synéchies postérieures..... 4 50

10. Crochet de WEBER pour coréclisis.... 4 50	11. Aiguille droite à paracentèse..... 4 50
---	---

Fig. 259.

Fig. 260.	12. Aiguille coudée à paracentèse.....	4 50	15. Dilatateur pupillaire.....	35 »	Fig. 261. Fig. 262.
	13. Aiguille à tranchant oblique, du D ^r GALEZOWSKI.....	4 50	16. Synéctome de DESMARRÉS.....	27 »	
	14. Aiguille à paracentèse, avec stylet ou spatule.....	7 50	17. Aiguille cannelée pour tatouer.....	4 »	
			18. Faisceau d'aiguilles à manche.....	8 50	
			19. Faisceau d'aiguilles et spatule argent.	12 50	




Fig. 261.




Fig. 262.

20. Aiguille creuse à pédale, du D ^r GALEZOWSKI pour injection lacrymale...	30 »	21. Spatule écaille pour étendre l'encre de Chine.....	4 50
--	------	--	------



Fig. 263.




Fig. 264.

22. Godet pour l'encre.....	1 »	25. Sclérotome du D ^r DE WECKER.....	4 50	Fig. 263.
23. Bâton d'encre de Chine.....	1 »	26. Ciseaux de WILDE.....	35 »	Fig. 264.
24. Sclérotome du D ^r GALEZOWSKI.....	4 50	27. Pince à fourche à griffes, du P ^r PANAS.	5 75	

STRABISME. — ÉNUCLÉATION

Fig. 265.	1. Strabomètre en ivoire, de LAURENCE.	7 »	3. Ophthalmostat pour l'angle externe ou interne.....	8 »
	2. Strabomètre du D ^r GALEZOWSKI, forme lunettes.....	28 »	4. Pince à fixer à ressort, de GRAËFE...	5 75

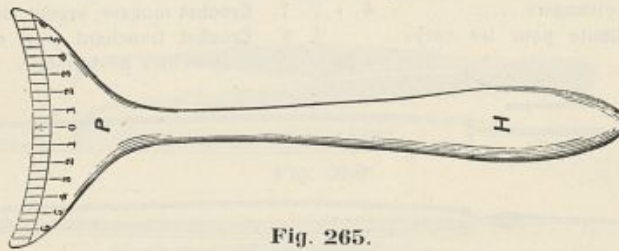


Fig. 265.




Fig. 266.

Fig. 266.	5. Pince à fixer, sans ressort, de GRAËFE.	4 50	8. Crochet double du D ^r DE WECKER pour avancement musculaire.....	26 »
	6. Crochets mousses, assortis à.....	4 »	9. Érigne double.....	4 50
	7. Crochet strabotome de DUBOIS.....	5 50		

Fig. 267.	10. Ciseaux droits mousses.....	4 50	14. Pince porte-aiguille du Docteur	
Fig. 268.	11. Ciseaux courbes mousses.....	4 50	GALEZOWSKI.....	8 75
Fig. 270.	12. Pince porte-aiguille de DE WECKER..	18 "	15. Pince porte-aiguille de AUBRY.....	20 "
Fig. 271.	13. Pince porte-aiguille de SANDS.....	19 "	16. Pince porte-aiguille à bascule.....	13 "

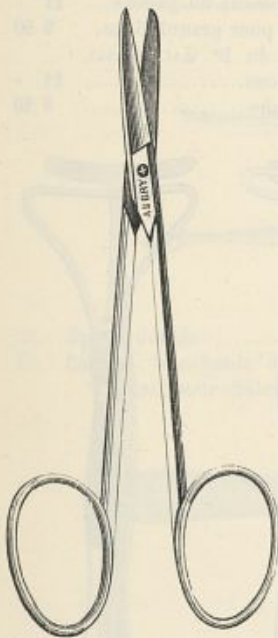


Fig. 267.

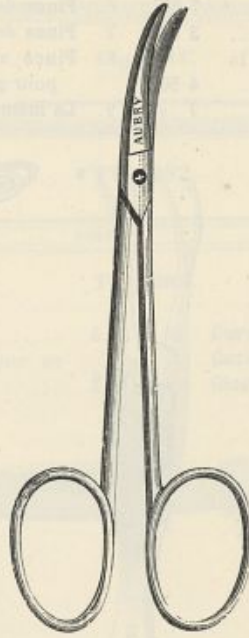


Fig. 268.




Fig. 269.

17. Pince porte-aiguille, verrou à coulisse.....	11 "	18. Aiguille fine du D ^r REVERDIN, droite ou courbe.....	20 "	Fig. 272
--	------	---	------	----------

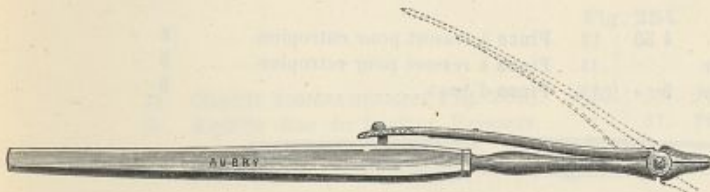


Fig. 270.

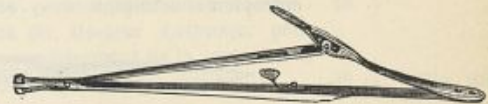


Fig. 271.

19. Aiguille fine à pédale, du D ^r REVERDIN.	40 "	21. Écheveau de soie fine.....	1 "
20. Aiguilles à sutures fines. La douz.	4 "	22. Spatule du P ^r TRÉLAT, pour énucléation	9 "



Fig. 272.

23. Spatule de LIEBREICH, pour le globe de l'œil.....	4 50	25. Ciseaux hémostatiques du Docteur DE WECKER.....	19 "
Fig. 269. 24. Ciseaux à grande courbure pour énucléation.....	4 50	26. Ciseaux hémostatiques du Docteur WARLOMONT.....	22 "

PAUPIÈRES

- | | | | | |
|--|------|--|------|------------------|
| 1. Releveur fenêtré à plaque ivoire de JAEGER | 7 50 | 5. Pince de SNELLEN, droite ou gauche .. | 9 » | Fig. 274. |
| 2. Pince à épiler les cils | 3 50 | 6. Pince de KNAPP, droite ou gauche ... | 11 » | |
| 3. Aiguille de SNELLEN pour changer la direction des cils | 4 50 | 7. Pince de KNAPP, pour granulations .. | 8 50 | |
| Fig. 273. 4. Pince fenêtrée de DESMARRÉS | 7 » | 8. Pince articulée du D^r GALEZOWSKI, pour granulations | 11 » | Fig. 275. |
| | | 9. La même, ordinaire | 8 50 | |

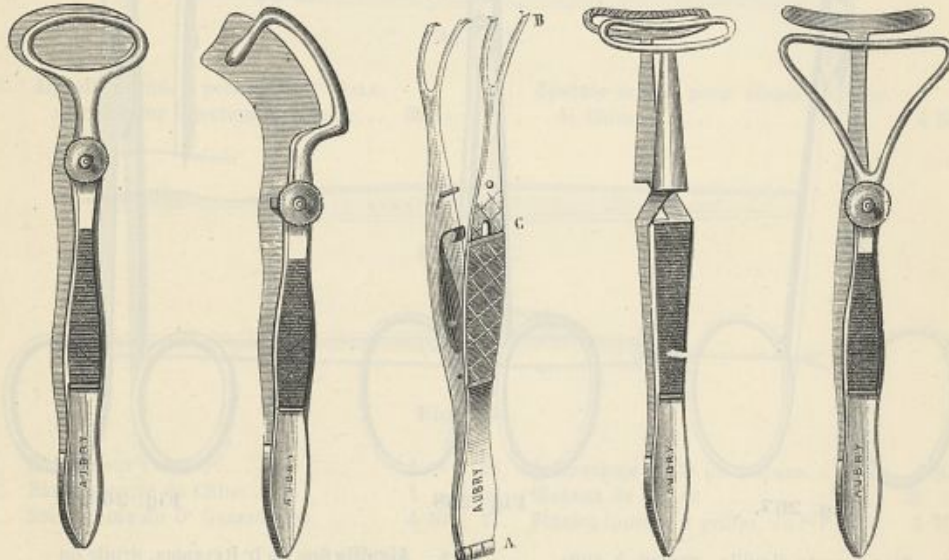


Fig. 273. **Fig. 274.** **Fig. 275.** **Fig. 276.** **Fig. 277.**

- | | | | |
|--|------|---|-----|
| Fig. 276. 10. Pince du D^r SICHEL, pour ptosis | 4 50 | 12. Pince à ressort pour entropion | 8 » |
| 11. Pince fenêtrée du D^r GALEZOWSKI, pour entropion et ectropion | 9 » | 13. Pince à ressort pour ectropion | 8 » |
| | | 14. Pince d'ADAM | 9 » |



Fig. 278.




Fig. 279.




Fig. 280.

- | | | | |
|---|------|--|------|
| Fig. 277. 15. Pince à trichiasis, de RATTI | 9 » | 18. Pince du D^r TAVIGNOT, pour les sutures | 9 » |
| 16. Pince du D^r DARIER pour enrouler la paupière | 6 75 | 19. Pince à fourche, de DESMARRÉS | 5 75 |
| 17. Pince du D^r PARENT, p^r le même usage | 11 » | 20. Bistouri droit ou convexe | 4 50 |

Fig. 278.	21. Bistouri droit cannelé de J.-L. PETIT.	4 50	}	25. Lancette du Docteur LANDOLT, avec	
Fig. 279.	22. Scarificateur de DESMARRÉS.....	4 "			curette du Docteur DE WECKER....
Fig. 280.	23. Scarificateur du Docteur VIDAL.....	4 50	}	26. Spatule double en corne.....	2 50
	24. Lancette du Docteur LANDOLT.....	4 50			27. Érigne simple à chalazion.....

Fig. 281.




Fig. 281.




Fig. 282.




Fig. 283.

Fig. 282.	28. Érigne double	4 50	}	30. Curette tranchante du Docteur VIDAL.	5 50	Fig. 283.
	29. Curette tranchante du Docteur DE WECKER, pour chalazion.....	5 50			31. Curette herse conjonctivale.....	
				32. Ciseaux droits mousses (Fig. 267)..	4 50	

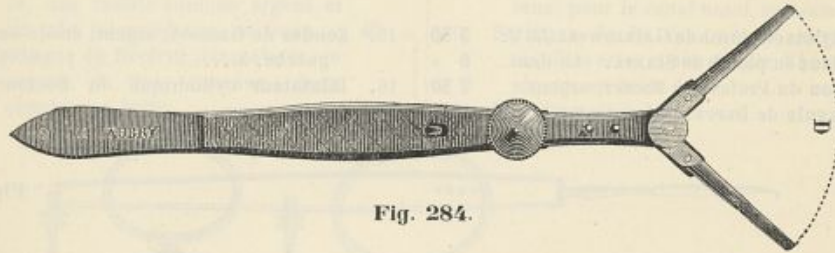



Fig. 284.

Fig. 285.	33. Ciseaux courbes mousses (Fig. 268).	4 50	}	36. Pince porte-aiguille de DE WECKER..	18 "	Fig. 284.	
	34. Aiguille fine du Docteur REVERDIN, droite ou courbe (Fig. 272).....	20 "			37. Pince du Docteur LOURENÇO, pour l'agrandissement de la commissure externe de l'œil.....		35 "
	35. Pince porte-aiguille de AUBRY.....	20 "					

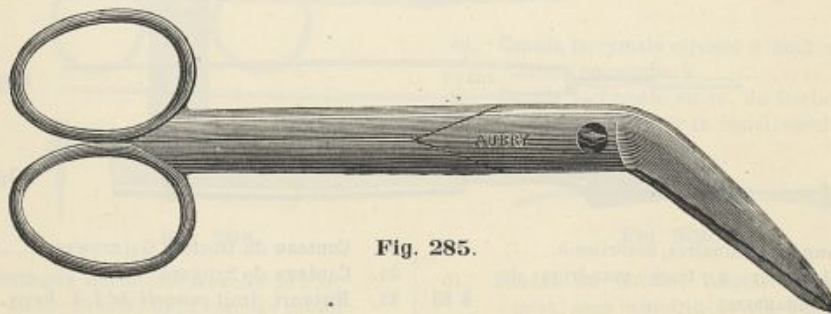


Fig. 285.

Fig. 285.	38. Ciseaux coudés du Docteur LOURENÇO.	8 25	}	41. Soie fine.....	Le flacon	1 25	
	39. Aiguilles à sutures, fines. La douz.	4 "			42. Crins de Florence.....	Le flacon	1 25
	40. Catgut fin.....	Le flacon		1 25		43. Fil d'argent fin.....	1 "

VOIES LACRYMALES

Fig. 286.	1. Stylet d'ANEL, argent.....	1 »	7. Stylet du D ^r GALEZOWSKI, en or.....	12 »	
Fig. 287.	2. Stylet de MÉJEAN, argent.....	1 »	8. Trois Sondes doubles, argent, de		Fig. 288.
	3. Stylet acier de DESMARRES.....	1 »	BOWMAN, N ^{os} 1 à 6 le jeu.....	6 »	
	4. Stylet conique, argent.....	1 50	9. Sonde double conique, argent, de		
	5. Stylet olivaire argent, de GALEZOWSKI.	1 50	WEBER.....	5 »	
Fig. 289.	6. Stylet en crosse, du D ^r GALEZOWSKI..	2 50	10. Stylet cannelé, acier, de BOWMAN....	1 50	Fig. 290.




Fig. 286.




Fig. 287.



Fig. 288.




Fig. 289.



Fig. 290.

11. Stylets en plomb de GALEZOWSKI. La d.	3 50	15. Sondes de GENSOUL, argent, droite ou	
12. Clous en plomb de SCARPA. La douz.	6 »	gauche, à.....	4 »
13. Clou du Professeur RICHEL, argent...	2 50	16. Dilatateur cylindrique du Docteur	
14. Canule de DUPUYTREN, argent.....	1 »	GALEZOWSKI.....	8 50




Fig. 291.




Fig. 292.




Fig. 293.




Fig. 294.



Fig. 295.

17. Bougies laminaires, assorties à.....	» 75	23. Couteau du Docteur GALEZOWSKI.....	4 »	Fig. 293.
18. Dilatateur à trois mandrins de		24. Couteau de STILLING.....	4 »	Fig. 294.
DESMARRES.....	8 50	25. Bistouri droit cannelé de J.-L. PETIT.	4 50	
19. Spéculum-Pince du Docteur MAGNE..	9 »	26. Bistouri fin, droit ou convexe.....	4 »	
Fig. 291.	20. Couteau droit olivaire de WEBER.....	4 »	27. Couteau avec stylet conique, du	
Fig. 292.	21. Le même, courbe.....	4 »	Docteur LANDOLT.....	6 50
Fig. 295.	22. Couteau du Professeur LE FORT.....	4 50	28. Lacrymotome du D ^r GRAUD-TEULON..	19 »

Fig. 296.	29. Lacrymotome du D ^r GALEZOWSKI, modèle Aubry.....	27 "	35. Porte-caustique du D ^r GALEZOWSKI..	3 50
	30. Curette tranchante de DE WECKER...	5 50	36. Porte-caustique de DESMARRES.....	4 "
	31. Curette à double tranchant, du Docteur TERSON.....	5 50	37. Pince emporte-pièce pour l'os unguis.	21 "
Fig. 299.	32. Ciseaux droits, dont une lame boutonnée.....	5 "	38. Seringue d'ANEL, à trois canules, nickelée, en boîte.....	15 "
	33. Ciseaux coudés, dont une lame boutonnée, du Docteur MEYER....	5 50	39. La même, en argent, en boîte.....	22 "
	34. Pince pour porter et retirer les canules.	7 "	40. Seringue du Docteur DESMARRES, nickelée, à trois anneaux et trois canules, en boîte.....	19 "
			41. La même, en argent, en boîte.....	25 "




Fig. 296.



Fig. 297.

Fig. 298.	42. Seringue du Docteur DESMARRES, à trois anneaux en argent, quatre canules dont deux olivaires à bouts or, une canule conique argent et un tube intermédiaire, en boîte...	40 "	44. Seringue du Docteur GALEZOWSKI, argent, à quatre canules, à bouts or, dont une longue à trous latéraux, pour le canal nasal, en boîte.	32 "	Fig. 297.
	43. Seringue du Docteur GALEZOWSKI, en argent, à trois anneaux, deux canules, en boîte.....	25 "	45. Seringue de PRAVAZ, argent, deux aiguilles acier et une canule d'ANEL, argent, en boîte.....	22 "	
			46. La même, nickelée.....	10 "	

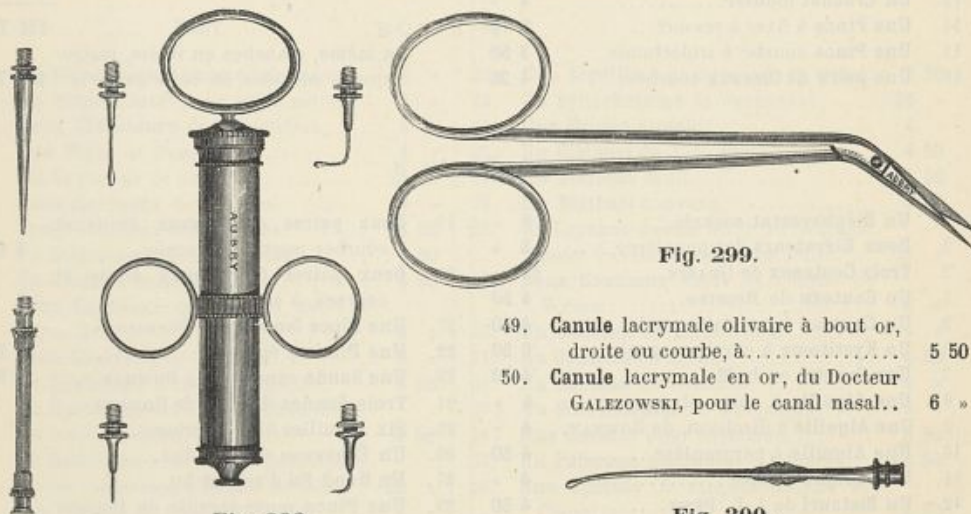


Fig. 298.

Fig. 299.

Fig. 300.

47. Seringue stérilisable nickelée de 5 gr. du D ^r STRAUS, deux canules droite et courbe à bout or et une canule conique, en boîte métal.....	32 "	51. Sondes du Docteur WEBER, en argent, avec mandrin de six numéros à.....	4 50	Fig. 300.
	48. Pompe du Docteur FANO, pour les injections lacrymales.....		33 "	

COMPOSITION DE BOITES POUR LES MALADIES DES YEUX

BOITE N° 1

1. Un Blépharostat nickelé.....	8 »	10. Une paire de Ciseaux courbes, à iridectomie].....	4 25
2. Une Pince à fixer à ressort.....	5 75	11. Trois Sondes doubles de BOWMAN....	6 »
3. Une Pince courbe à iridectomie.....	3 50	12. Une Boite tout en noyer découpé....	15 »
4. Un Couteau de GRAËFE.....	4 »		
5. Un Kystitome à curette argent.....	6 50		
6. Une Aiguille de DUPUYTREN.....	4 »		
7. Une Érigne à chalazion.....	4 »		
8. Un Scarificateur de DESMARRES.....	4 »		
9. Un Couteau de WEBER.....	4 »		
		Total.....	69 »
		La même, avec manches en ivoire, instruments nickelés, en boîte gainerie.....	59 »

BOITE N° 2

1. Un Blépharostat nickelé.....	8 »	17. Deux paires de Ciseaux à strabisme, droits et courbes.....	9 »
2. Deux Élévateurs, des paupières.....	8 »	18. Une Pince fenêtrée de DESMARRES....	7 »
3. Deux Couteaux de GRAËFE.....	8 »	19. Une Pince à épiler.....	3 50
4. Un Couteau de RICHTER.....	4 50	20. Une Sonde cannelée de BOWMAN....	1 50
5. Un Couteau lancéolaire coudé.....	4 50	21. Trois Sondes doubles de BOWMAN....	6 »
6. Un Kystitome à curette argent.....	6 50	22. Six Aiguilles fines à sutures.....	2 »
7. Une Aiguille à corps étrangers.....	4 »	23. Un Écheveau de soie fine.....	1 »
8. Une Aiguille à discision, de BOWMAN.	4 »	24. Un rond Fil d'argent fin.....	1 »
9. Une Aiguille à paracentèse.....	4 50	25. Une Pince porte-aiguille du Docteur GALEZOWSKI.....	8 75
10. Une Érigne simple.....	4 »	26. Une Boite tout en noyer découpé....	30 »
11. Un Bistouri de J.-L. PETIT.....	4 50		
12. Un Couteau courbe de WEBER.....	4 »		
13. Un Crochet mousse.....	4 »		
14. Une Pince à fixer à ressort.....	5 75		
15. Une Pince courbe à iridectomie.....	3 50		
16. Une paire de Ciseaux courbes.....	4 25		
		Total.....	151 75
		La même, manches en ivoire, instruments nickelés, en boîte gainerie .	135 75

BOITE N° 3

1. Un Blépharostat nickelé.....	8 »	19. Deux paires de Ciseaux droits et courbes pour iridectomie.....	8 50
2. Deux Élévateurs des paupières.....	8 »	20. Deux paires de Ciseaux droits et courbes, à strabisme.....	9 »
3. Trois Couteaux de GRAËFE.....	12 »	21. Une Pince fenêtrée de DESMARRES....	7 »
4. Un Couteau de RICHTER.....	4 50	22. Une Pince à épiler.....	3 50
5. Un Couteau lancéolaire coudé.....	4 50	23. Une Sonde cannelée de BOWMAN....	1 50
6. Un Kystitome à curette argent.....	6 50	24. Trois Sondes doubles de BOWMAN....	6 »
7. Une Curette en buffle.....	4 50	25. Six Aiguilles fines à sutures.....	2 »
8. Une Aiguille à corps étrangers.....	4 »	26. Un Écheveau de soie fine.....	1 »
9. Une Aiguille à discision, de BOWMAN.	4 »	27. Un Rond Fil d'argent fin.....	1 »
10. Une Aiguille à paracentèse.....	4 50	28. Une Pince porte-aiguille du Docteur GALEZOWSKI.....	8 75
11. Une Érigne simple.....	4 »	29. Un Strabomètre ivoire.....	7 »
12. Un Bistouri de J.-L. PETIT.....	4 50	30. Une Boite tout en noyer découpé....	36 »
13. Un Couteau courbe de WEBER.....	4 »		
14. Un Scarificateur de DESMARRES.....	4 »		
15. Une Curette pour chalazion.....	5 50		
16. Deux Crochets mousses.....	8 »		
17. Une Pince à fixer à ressort.....	5 75		
18. Deux Pinces droite et courbe à iridectomie.....	7 »		
		Total.....	194 50
		La même, manches en ivoire, instruments nickelés, en boîte gainerie..	175 50

BOITE N° 4

1. Un Blépharostat pour angle interne.	8 "	29. Deux Pincés à iridectomie, droite et courbe.	7 "
2. Un Blépharostat pour angle externe.	8 "	30. Deux paires de Ciseaux droits et courbes pour iridectomie.	8 50
3. Deux Élévateurs des paupières.	8 "	31. Deux paires de Ciseaux droits et courbes à strabisme.	9 "
4. Trois Couteaux de GRAËFE.	12 "	32. Une paire de Ciseaux à rotation de WECKER.	20 "
5. Deux Couteaux de RICHTER.	9 "	33. Une Pince fenêtrée de DESMARRES.	7 "
6. Deux Couteaux lancéolaires.	9 "	34. Une Pince à épiler.	3 50
7. Un Kystitome à curette argent.	6 50	35. Une Sonde cannelée de BOWMAN.	1 50
8. Un Kystitome couteau de DESMARRES, à curette argent.	6 50	36. Trois Sondes doubles de BOWMAN.	6 "
9. Une Curette en buffle.	4 50	37. Deux Stylets d'ANEL et de MÉJEAN.	2 "
10. Une Serretelle de DESMARRES.	26 "	38. Une paire de Ciseaux coudés de MEYER.	5 50
11. Une Spatule écaille.	4 50	39. Douze Aiguilles fines à sutures.	4 "
12. Une Aiguille à corps étrangers.	4 "	40. Deux ronds Fil d'argent fin.	2 "
13. Une Aiguille à discision, de BOWMAN.	4 "	41. Un Écheveau de Soie fine.	1 "
14. Une Aiguille à discision, de CUSCO.	4 "	42. Une Pince porte-aiguille, du Docteur GALEZOWSKI.	8 75
15. Une Aiguille à paracentèse.	4 50	43. Un Strabomètre ivoire.	7 "
16. Une Érigne simple.	4 "	44. Un Tambour avec cannepin pour essayer les instruments.	4 "
17. Un Bistouri de J.-L. PETIT.	4 50	45. Une Boîte tout en noyer découpé.	66 "
18. Un Bistouri droit.	4 50		
19. Un Bistouri convexe.	4 50		
20. Un Couteau courbe de WEBER.	4 "		
21. Un Couteau droit de WEBER.	4 "		
22. Un Couteau de STILLING.	4 "		
23. Un Scarificateur de DESMARRES.	4 "		
24. Une Curette pour chalazion.	5 50		
25. Un Faisceau d'aiguilles à tatouer.	8 50		
26. Deux Crochets mousses.	8 "		
27. Une Pince à fixer à ressort.	5 75		
28. La même, sans ressort.	4 50		
		Total.	345 "
		La même, avec manches en ivoire, instruments nickelés en boîte gainerie.	308 25

BOITE N° 5

1. Un Blépharostat pour angle interne.	8 "	22. Une Aiguille à paracentèse et stylet.	7 50
2. Un Blépharostat pour angle externe.	8 "	23. Un Synéctotome de DESMARRES.	26 "
3. Deux Élévateurs des paupières.	8 "	24. Une Érigne simple.	4 "
4. Une Pique de PAMARD.	4 "	25. Un Bistouri de J.-L. PETIT.	4 50
5. Six Couteaux de GRAËFE.	24 "	26. Un Bistouri droit.	4 50
6. Deux Couteaux de RICHTER.	9 "	27. Un Bistouri convexe.	4 50
7. Trois Couteaux lancéolaires.	13 50	28. Un Crochet double du D ^r DE WECKER, pour l'avancement musculaire.	26 "
8. Un Sclérotome de GALEZOWSKI.	4 50	29. Deux Couteaux droit et courbe de WEBER.	8 "
9. Un Couteau boutonné.	4 50	30. Un Couteau de GALEZOWSKI.	4 "
10. Deux Couteaux de YUNGKEN, droit et gauche.	9 "	31. Un Couteau de LEFORT.	4 50
11. Deux Couteaux de WECKER.	9 "	32. Un Couteau de STILLING.	4 "
12. Un Kystitome à curette argent.	6 50	33. Un Scarificateur de DESMARRES.	4 "
13. Un Kystitome couteau de DESMARRES, à curette argent.	6 50	34. Une Curette pour chalazion.	5 50
14. Un Kystitome à curette de DESMARRES, pour cataractes à noyau flottant.	32 "	35. Un Faisceau d'aiguilles à tatouer.	8 50
15. Une Curette de GRAËFE, écaille.	5 "	36. Une Spatule à étendre l'encre de Chine.	4 50
16. Une Curette double de CRITCHETT et BOWMAN.	8 50	37. Deux Crochets mousses.	8 "
17. Une Serretelle de DESMARRES.	26 "	38. Une Pince à fixer à ressort.	5 75
18. Une Spatule pour refouler l'iris.	4 50	39. La même, sans ressort.	4 50
19. Un Crochet mousse de GRAËFE.	4 "	40. Une Pince à fixer à verrou, du D ^r DE WECKER.	6 75
20. Une Aiguille à corps étrangers.	4 "	41. Deux Pincés à iridectomie droite et courbe.	7 "
21. Deux Aiguilles à discision, de BOWMAN.	8 "		

42. Une Pince à rotation, de LIEBREICH..	10 75	57. Une Sonde cannelée de BOWMAN.....	1 50
43. Une Pince à griffes.....	3 50	58. Trois Sondes doubles de BOWMAN...	6 »
44. Une Pince-Kystitome du D ^r DE WECKER.	6 50	59. Deux Stylets d'ANEL et de MÉJEAN....	2 »
45. Une Pince à caillots de SCHMIT.....	4 50	60. Un Stylet conique pour le méat.....	1 50
46. Une Pince fenêtrée de DESMARRES...	7 »	61. Une Sonde double conique de WEBER.	5 »
47. Deux Pincés droite et gauche de SNELLEN.....	18 »	62. Une Spatule double en corne.....	2 50
48. Une Pince à épiler.....	3 50	63. Douze Aiguilles fines à sutures.....	4 »
49. Une Pince à granulations du Docteur GALEZOWSKI.....	11 »	64. Deux ronds Fil d'argent fin.....	2 »
50. Deux paires de Ciseaux droits et courbes pour iridectomie.....	8 50	65. Deux Écheveaux de Soie fine.....	2 »
51. Une paire de Ciseaux droits de DOWEL.	14 »	66. Une Pince porte-aiguille de AUBRY..	20 »
52. Une paire de Ciseaux à rotation, du D ^r de WECKER.....	20 »	67. Un Strabomètre ivoire.....	7 »
53. Deux paires de Ciseaux droits et courbes à strabisme.....	9 »	68. Un Bâton d'encre de Chine.....	1 »
54. Une paire de Ciseaux à énucléation.	4 50	69. Un Godet pour encre de Chine.....	» 75
55. Une paire de Ciseaux coulés de MEYER.....	5 50	70. Un Tambour avec cannepin pour essayer les instruments.....	4 »
56. Un Dilatateur du D ^r GALEZOWSKI....	8 50	71. Une Boîte tout en noyer découpé... 100 »	
		Total.....	651 50
		La même, avec manches en ivoire, instruments nickelés, en boîte gainerie.....	596 »

TROUSSE DE POCHE DU DOCTEUR GALEZOWSKI (Fig. 301)

1. Un Blépharostat nickelé.....	8 »	5. Un Kystitome de GRAËFE curette argent.....	6 50
2. Un Couteau de RICHTER.....	4 50	6. Une Aiguille à corps étrangers.....	4 »
3. Deux Couteaux de GRAËFE.....	8 »	7. Une Aiguille à paracentèse.....	4 »
4. Un Couteau lancéolaire coudé.....	4 50		




Fig. 301.

8. Une Érige à chalazion.....	4 »	11. Un Scarificateur de DESMARRES.....	4 »
9. Un Bistouri de J.-L. PETIT.....	4 50	12. Un Crochet mousse.....	4 »
10. Un Couteau droit de WEBER.....	4 »	13. Deux Élévateurs des paupières.....	8 »

14. Une Pince à fixer à ressort.....	5 75	29. Une Pince porte-aiguille du Docteur GALEZOWSKI.....	8 75
15. Deux Pincés droite et courbe à iridectomie.....	7 "	30. Un Strabomètre, caoutchouc durci..	5 "
16. Une Pince capsulaire de SICHEL.....	5 "	31. Un Porte-Verre de GALEZOWSKI.....	1 25
17. Une paire de Ciseaux à iridectomie.	4 25	32. Deux Verres cylindriques convexes, n ^{os} 10 et 18.....	2 "
18. Une paire de Ciseaux à strabisme..	4 50	33. Deux Verres cylindriques concaves, n ^{os} 16 et 24.....	2 "
19. Une Pince fenêtrée de DESMARRES....	7 "	34. Trois Verres sphériques convexes, n ^{os} 8, 12 et 20.....	1 80
20. Une Pince à épiler.....	3 50	35. Trois Verres sphériques concaves, n ^{os} 4, 8 et 12.....	1 80
21. Une Sonde cannelée de BOWMAN.....	1 50	36. Deux Verres, bleu et rouge.....	1 20
22. Trois Sondes doubles de BOWMAN....	6 "	<i>Tout ces verres sont débordés à 24 millimètres de diamètre.</i>	
23. Deux Stylets d'ANEL et de MEJEAN...	2 "	37. Une Trousse maroquin, plateau métal nickelé et intérieur gainé...	40 "
24. Six Aiguilles fines à sutures.....	2 "	38. Une Housse en peau à fermoir.....	4 45
25. Un Rond, fil d'argent fin.....	1 "		
26. Un Écheveau de soie fine.....	1 "		
27. Une Seringue de GALEZOWSKI, argent, à quatre canules à bouts or, dont une longue à trous latéraux pour le canal nasal.....	30 "		
28. Un Porte-Nitrate, buffle.....	2 25		
		Total.....	219 "

La même avec manches en ivoire et instruments nickelés, 212 fr.

MALADIES DES OREILLES

0. Ootoscope, réflecteur frontal, de CLAR, pour l'éclairage électrique (Fig. 376).	50 "	3. Ootoscope à lunette, du Prof ^r DUPLAY, en boîte.....	24 "	Fig. 302.
1. Lampe de recharge.....	5 "	4. Ootoscope à bandeau frontal.....	15 "	Fig. 304.
2. Ootoscope, éclaireur frontal, monté sur aluminium et se fixant sur la tête avec un ressort (Fig. 157).....	40 "	5. Réflecteur à main, de TROELTCH.....	12 "	
		6. Ootoscope de BURTON et trois spéculums, en boîte.....	32 "	

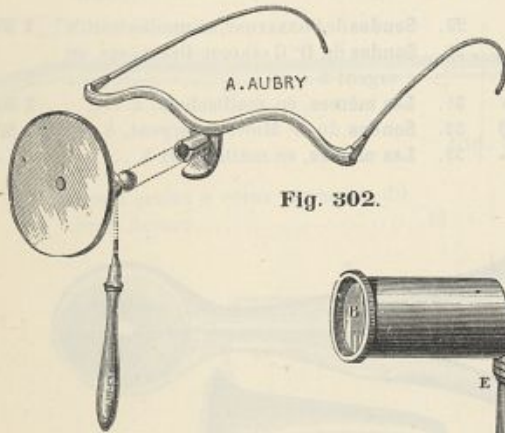


Fig. 302.




Fig. 304.




Fig. 303.

7. Ootoscope de BURTON, avec trois spéculums échancrés en boîte.....	36 "	10. Spéculum d'ITARD.....	5 "
8. Ootoscope de BONNAFONT, modèle AUBRY.	25 "	11. Spéculum de TRIQUET, à crémail- lère.....	8 "
9. Lampe à main, à essence minérale..	18 "	12. Spéculum de BONNAFONT, argent.....	8 "

Fig. 303.

Fig. 308.

Fig. 306.

Fig. 305.

- 13. Spéculum de BONNAFONT, nickelé.... 5 »
- 14. Spéculum du D^r GARRIGOU-DÉSARÈNES. 9 »
- 15. Trois Spéculums de TOYNBÉE, argent. 12 »
- 16. Les mêmes, en aluminium..... 8 »
- 17. Les mêmes, nickelés..... 6 »
- 18. Les mêmes en caoutchouc durci.... 4 50

- 19. Trois Spéculums de TROELTCH, argent. 14 »
- 20. Spéculum du D^r MIOT, avec réflecteur. 15 »
- 21. Spéculum pneumatique, nickelé..... 9 »
- 22. Le même, avec poire caoutchouc.... 12 »
- 23. Spéculum pneumatique, caoutchouc, avec trois embouts..... 10 »

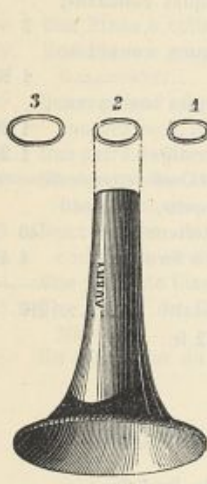


Fig. 305.

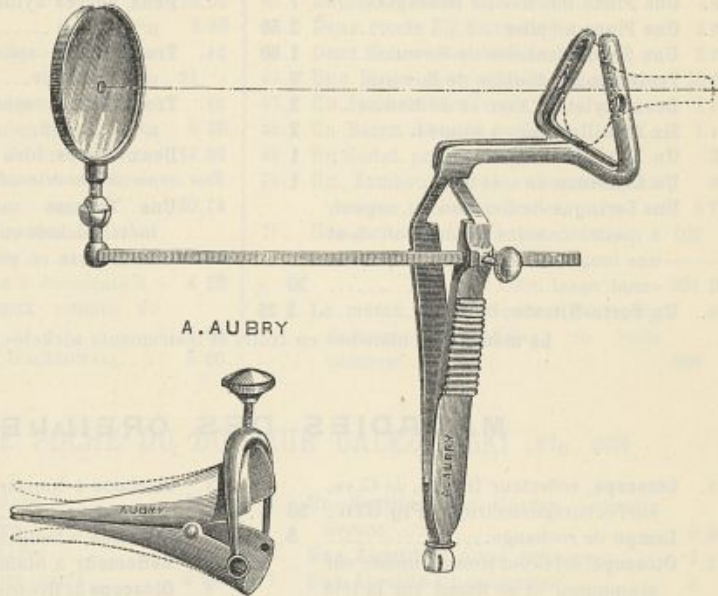


Fig. 306.

Fig. 307.

- Fig. 307. 24. Pince porte-spéculum et réflecteur du D^r MIOT, modèle AUBRY..... 24 »
- Fig. 309. 25. La même, sans réflecteur..... 16 »
26. Sondes d'ITARD, en argent, à..... 5 »
27. Les mêmes, en maillechort, à..... 2 50
28. Sondes de BONNAFONT, en argent à... 5 »

29. Sondes de BONNAFONT, en maillechort, à... 2 50
30. Sondes du D^r GARRIGOU-DÉSARÈNES, en argent à..... 5 »
31. Les mêmes, en maillechort, à..... 2 50
32. Sondes du D^r MIOT, en argent, à..... 4 50
33. Les mêmes, en maillechort à..... 2 »

Fig. 310

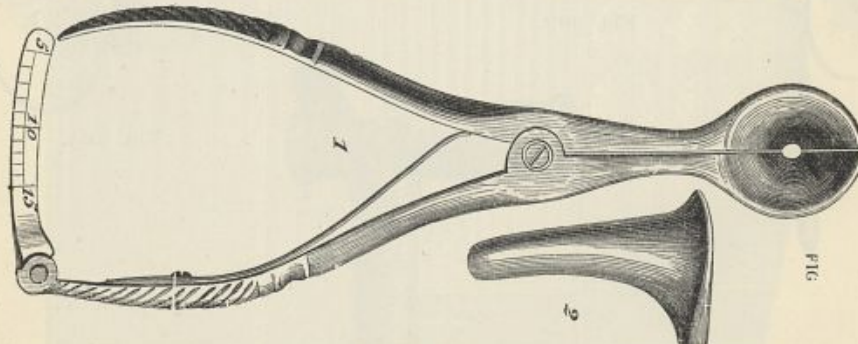


Fig. 308.

- Fig. 312. 34. Sondes en gomme ou en caoutchouc durci, de DELEAU à..... 1 25
35. Sonde du D^r BONNAFONT, argent, avec sonde interne, en étain..... 10 »
36. Sonde graduée de BLANCHET, avec bougie filiforme en gomme..... 7 »

37. Sonde graduée porte-caustique de TRIQUET..... 12 »
38. Pince à ressort, de BONNAFONT, pour fixer les sondes..... 3 »
39. Poire à insufflation d'air, de POLITZER, canule nasale, ivoire..... 10 »

Fig. 311

Fig. 313

- | | |
|--|--|
| 40. Poire à insufflation d'air, de POLITZER, avec tube intermédiaire pour sondes. 12 » | 43. Réservoir à médicaments, du D ^r GILLES. 3 » |
| 41. Insufflateur du D ^r MÉNIÈRE. 10 » | 44. Tube otoscope de TOYNEE, avec oreillons. 4 » |
| 42. Poire double de RICHARDSON, avec canule nasale, ivoire. 12 » | 45. Pince coudée, de DUPUYTREN. 5 75 |
| | 46. Pince coudée à ressort, du D ^r MIOT. 11 » |

Fig. 314.

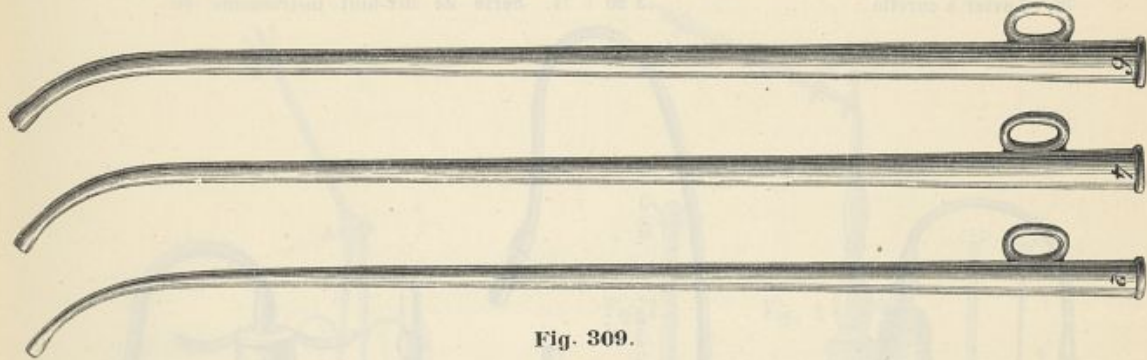


Fig. 309.

- | | |
|---|--|
| 47. Pince coudée à pression continue, de POLITZER. 5 75 | 50. Pince coudée, à mors taillés, du D ^r LUBET-BARBON. 6 75 |
| 48. La même, à griffes ou à érignes. 6 75 | 51. Pince à griffes, à corps étrangers, de LUBET-BARBON. 6 75 |
| 49. La même, à curette. 6 75 | |

Fig. 320.




Fig. 310.

- | | |
|--|--|
| Fig. 318. 52. Pince à mors mobiles, modèle AUBRY. 24 » | 53. Pince à griffes à bascule, à corps étrangers. 33 » |
|--|--|

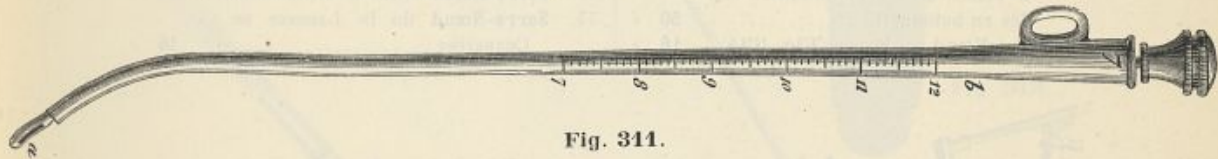


Fig. 311.

- | | |
|--|---|
| 54. Pince à griffes à corps étrangers, du Prof ^r DUPLAY. 48 » | 55. Pince à polype, du D ^r BONNAFONT, à deux et trois branches. 24 » |
|--|---|

Fig. 316.

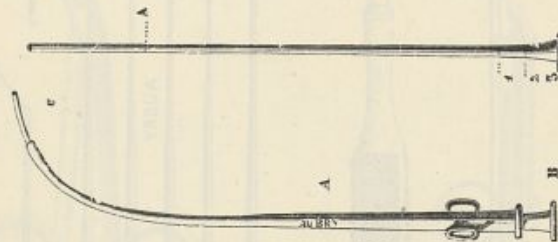


Fig. 312.

- | | |
|---|--|
| 56. Pince, porte-coton à coulisse. 5 75 | 62. Érigne simple. 3 75 |
| 57. Bistouri, fixe droit ou coudé. 4 25 | 63. Érigne double. 4 25 |
| 58. Le même, convexe. 4 25 | 64. Deux Aiguilles serpettes du Prof. DUPLAY, pour la section du marteau. 8 50 |
| 59. Bistouri lancéolé. 4 25 | 65. Porte-Nitrate du Prof ^r DUPLAY. 3 » |
| 60. Curette à manche fixe. 3 75 | 66. Deux longs Stylets, en argent. 4 » |
| 61. Crochet mousse. 3 75 | |

- | | | | |
|---|------|--|------|
| 67. Deux Stylets coudés olivaires, et porte-coton..... | 6 » | 71. Curette articulée de LEROY..... | 11 » |
| 68. Les mêmes, nickelés à 1 fr. 25..... | 2 50 | 72. Ciseaux droits et courbes du Docteur BONNAFONT à..... | 6 25 |
| 69. Crochet droit ou gauche du Docteur MALHERBE, à..... | 3 » | 73. Série de onze instruments du D ^r MIOT, avec manche métal..... | 30 » |
| 70. Levier à curette..... | 3 50 | 74. Série de dix-huit instruments du | |

Fig. 317.

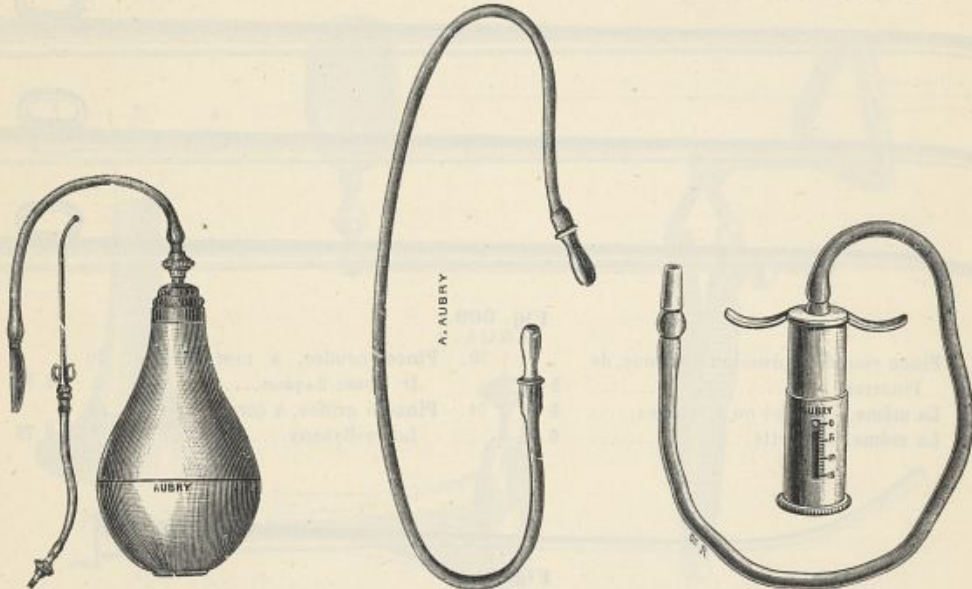


Fig. 313.

Fig. 314.

Fig. 315.

- | | | | |
|---|------|---|------|
| D ^r JOLLY, avec deux manches coudés en balonnette..... | 50 » | 76. Serre-Nœud coudé à vis, de GRAËFE. | 13 » |
| 75. Serre-Nœud de WILDE (Fig. 334)..... | 16 » | 77. Serre-Nœud du D ^r LADREIT DE LA CHARRIÈRE..... | 16 » |

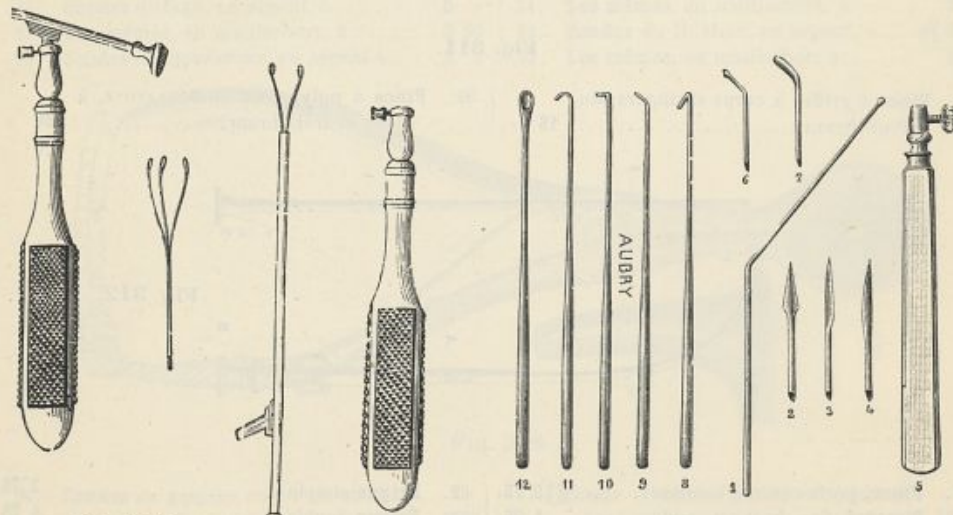


Fig. 316.

Fig. 317.

- | | | | |
|--|------|---|------|
| 78. Serre-Nœud à vis, de BLACK..... | 16 » | 80. Perforateur de l'apophyse mastoïde. | 7 » |
| 79. Sécateur du Prof. DUPLAY, pour la résection du manche du marteau.. | 32 » | 81. Perforateur du D ^r LERMOYER, pour le même usage..... | 13 » |

82. Perforateur à manivelle avec une couronne, petit modèle.....	40 "	86. Couteau serpette	6 "
83. Tire-Fond indépendant	5 50	87. Protecteur de STACKE.....	4 "
84. Ciseau burin de POLITZER.....	3 50	88. Curette de VOLKMANN	8 "
85. Gouge de POLITZER	3 50	89. Rugine étroite du P ^r FARABEUF.....	7 "
		90. Maillet garni de plomb.....	9 "



Fig. 318.

Fig. 319.	91. Trocart de BONNAFONT, avec canule à ailettes et deux œillets en aluminium, modèle AUBRY.....	30 "
	92. Le même, avec un œillet sans canule.....	16 "
Fig. 315.	93. Masseur du D ^r DELSTANCHE, en boîte.....	15 "
	94. Masseur complet du D ^r DELSTANCHE, en boîte.....	45 "
	95. Tympan artificiel de TOYNBÉE.....	3 "

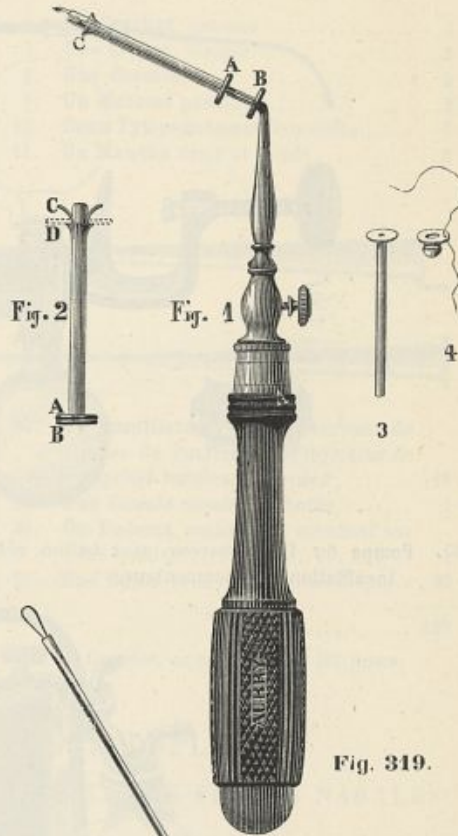


Fig. 319.

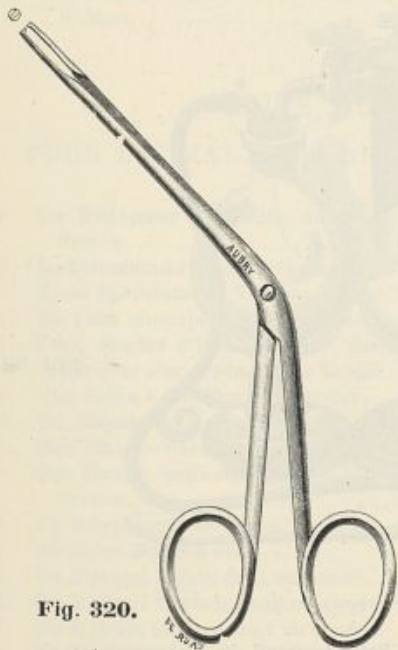


Fig. 320.

96. Perforateur à crémaillère, de AUBRY, pour la membrane du tympan....	29 "	98. Perforateur de FABRIZZI.....	15 "
97. Emporte-Pièce de la membrane, du tympan, du D ^r MIOT, modèle AUBRY.....	32 "	99. Tire-Fond de BONNAFONT.....	4 50
		100. Diapason du Prof. DUPLAY.....	17 "
		101. Diapason avec curseur.....	16 "

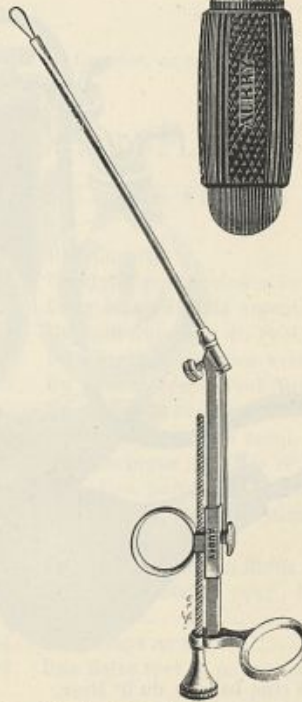


Fig. 321.

102. Irrigateur à double courant, du D ^r MIOT.....	12 "
103. Irrigateur à double courant, du Prof ^r DUPLAY.....	14 "
104. Seringue en caoutchouc de 70 gr.....	14 "
105. Insufflateur des poudres, poire en caoutchouc.....	4 "
106. Insufflateur à réservoir en verre, de KABIERSKE.....	12 "

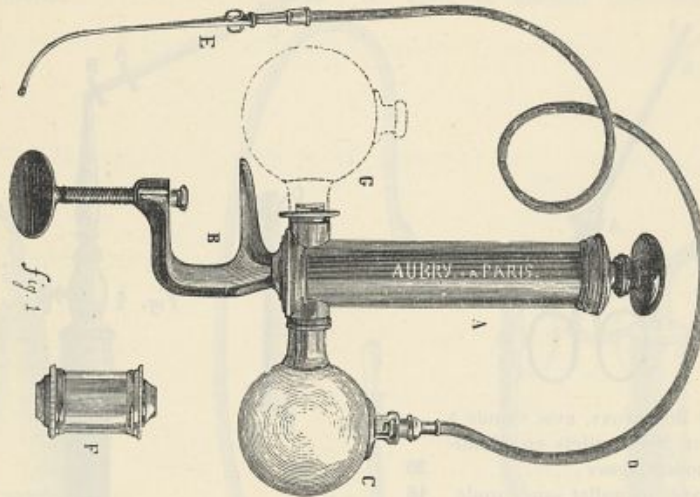


Fig. 322.

Fig. 322	107. Pompe du D ^r BONNAFONT, avec ballon, réservoir porte-éponge et sonde argent, pour insufflations médicamenteuses.....	60 "
----------	--	------




Fig. 323

Fig. 323.	108. Appareil à cinq ballons, du D ^r MIOT, à réservoir nickelé, forte poire en caoutchouc garnie de soupapes, lampe à alcool et sonde argent pour insufflations médicamenteuses....	120 "
	109. Petit Appareil du D ^r LADREIT DE LA CHARRIÈRE.....	20 "
	110. Fumigateur du P ^r DUPLAY (Fig. 342).....	26 "
	111. Pompe à levier, du D ^r MÉNIÈRE, pour fortes irrigations.....	100 "

TROUSSE DE POCHE POUR AURISTES
DU DOCTEUR MIOT

- | | | | |
|---|------|--------------------------------------|------|
| 1. Un Spéculum du D ^r MIOT, à réflecteur. | 15 » | 6. Un Crochet, mousse..... | 2 » |
| 2. Trois Spéculums, TOYNBÉE, caoutchouc | 4 50 | 7. Une Érigne, simple..... | 2 » |
| 3. Deux Sondes du D ^r MIOT..... | 4 » | 8. Une Curette..... | 2 » |
| 4. Un Tube otoscope à deux oreillons.. | 4 » | 9. Un Bistouri pointu..... | 2 50 |
| 5. Un Porte-Bougie du D ^r MIOT, et deux
bougies en boyau..... | 5 » | 10. Deux Tympanotomes lancéolés..... | 5 » |
| | | 11. Un Manche droit et coudé..... | 8 » |

Fig. 324.




Fig. 324.

- | | | | |
|---|------|--|-------|
| 12. Un Serre-Nœud se montant sur le
manche..... | 14 » | 18. Un Insufflateur double, servant de
poire de POLITZER, et d'injecteur de
vapeurs médicamenteuses..... | 10 » |
| 13. Un petit Porte-Nitrate..... | 2 » | 19. Une Canule nasale, en buffle..... | 1 50 |
| 14. Un Bistouri double à lames courtes
effilées, droite et mousse..... | 10 » | 20. Un Embout conique, se montant sur
les sondes..... | 1 » |
| 15. Un Stylet, argent..... | 1 50 | 21. Une Boîte, tout en noyer découpé... | 30 » |
| 16. Un Stylet boutonné, porte-coton.... | 2 » | | |
| 17. Une Pince coudée à ressort, du
D ^r MIOT..... | 41 » | | |
| | | Total..... | 137 » |
- La même, en boîte gainerie 127 francs.*

BOITE DU PROFESSEUR DUPLAY

POUR LES MALADIES DES OREILLES ET DES FOSSES NASALES

- | | | | |
|--|------|---|-------|
| 1. Un Réflecteur à lunette, du Prof.
DUPLAY..... | 18 » | 19. Une Curette..... | 3 75 |
| 2. Un Spéculum du D ^r BONNAFONT, nickelé. | 5 » | 20. Un Stylet porte-coton acier..... | 1 » |
| 3. Trois Spéculums de TOYNBÉE, argent. | 12 » | 21. Deux longs Stylets argent..... | 4 » |
| 4. Un Tube otoscope à deux oreillons.. | 4 » | 22. Un Spéculum nasi du Prof. DUPLAY.. | 6 75 |
| 5. Trois Sondes d'ITARD, argent, dont
une avec cône gradué, porte-bougie. | 17 » | 23. Un Miroir pharyngien avec manche. | 4 75 |
| 6. Une Poire à insuffler, de POLITZER... | 10 » | 24. Un Rhinoscope du Prof. DUPLAY..... | 19 » |
| 7. Un Diapason et son archet..... | 17 » | 25. Un Releveur de la luette..... | 4 » |
| 8. Une Pince coudée pour pansement.. | 6 75 | 26. Une Pince à polype nasal..... | 6 75 |
| 9. Une Pince à corps étrangers, du Prof.
DUPLAY..... | 18 » | 27. Une Seringue nickelée n ^o 2, à deux
canules, pointue et olivaire..... | 18 » |
| 10. Un Polypotome de WILDE..... | 16 » | 28. Une Baleine, porte-caustique, pour le
pharynx..... | 5 50 |
| 11. Un Serre-Nœud à vis..... | 13 » | 29. Un Porte-nitrate en buffle..... | 3 » |
| 12. Un Bistouri pointu droit ou coudé... | 4 25 | 30. Un Perforateur pour l'apophyse
mastoïde..... | 7 » |
| 13. Un Bistouri convexe droit ou coudé.. | 4 25 | 31. Une Loupe en buffle..... | 2 » |
| 14. Un Bistouri mousse droit ou coudé.. | 4 25 | 32. Une Boîte tout en noyer découpé... | 70 » |
| 15. Un Tympanotome lancéolé droit ou
coudé..... | 4 25 | | |
| 16. Une Érigne simple..... | 3 75 | Total..... | 321 » |
| 17. Une Érigne double..... | 4 25 | La même avec manches en ébène,
instruments nickelés, en boîte
gainerie..... | 290 » |
| 18. Un Crochet mousse..... | 3 75 | | |

CORNETS ACOUSTIQUES

1. Cornet brisé du D ^r BONNAFONT, n° 1..	7 "	8. Cornet à forme parabolique.....	16 "
2. Le même, n° 2.....	9 "	9. Cornet à spirale malléable.....	20 "
3. Le même, n° 3.....	12 "	10. Cornet en forme de pipe n° 1.....	12 "
4. Cornet à grille, genre anglais, n° 1..	10 "	11. Le même, n° 2.....	15 "
5. Cornet à grille, n° 2.....	14 "	12. Le même, n° 3.....	18 "
6. Cornet à main, petit modèle.....	15 "	13. Cornet à tube caoutchouc.....	12 "
7. Le même, très puissant.....	20 "	14. Le même, en cuir avec spirale.....	15 "

Fig. 325.




Fig. 325.




Fig. 326.

15. Cornet tube en spirale, recouvert en fil.	20 "	19. Cornet à deux conques reliées par un ressort, de.....	48 fr. à 30 "
16. Le même, conique, grand modèle...	30 "	20. Deux Oreillons ivoire pour dilater le conduit auditif, à 2 fr.....	4 "
17. Le même, recouvert en soie.....	50 "	21. Deux petites Conques argent, pour le même usage, à 4 fr.....	8 "
18. Cornet bi-auriculaire du Docteur CONSTANTIN PAUL.....	15 "	22. Conque modelée en argent.....	20 "
		23. La même, grand modèle.....	25 "
		24. Éventail acoustique.....	50 "
		25. Canne acoustique.....	50 "

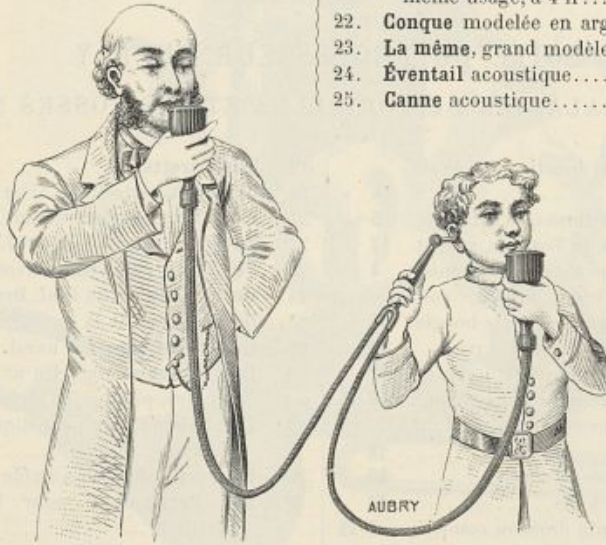


Fig. 327.

26. Grand cornet acoustique de conversation pour appartement, à large pavillon de 17 cent. de diamètre monté sur socle, tube élastique de deux mètres et oreillon tournant.....	130 "
27. Cornet acoustique double embouchure et un seul oreillon, modèle du D ^r LADREIT DE LA CHARRIÈRE, pour l'enseignement de la parole.....	65 "

Fig 327.

**MALADIES DES FOSSES NASALES
ET DU PHARYNX**

- | | | | |
|--|------|--|------|
| 1. Réflecteur à lunette, du Professeur
DUPLAY, en boîte (Fig. 302)..... | 24 " | 5. Spéculum nasi grillagé..... | 9 " |
| 2. Réflect' à bandeau frontal (Fig. 304)..... | 15 " | 6. Spéculum nasi, du D ^r MOURE..... | 10 " |
| 3. Spéculum nasi, du Prof ^r DUPLAY..... | 6 75 | 7. Le même, à écartement parallèle.... | 16 " |
| 4. Spéculum nasi, du Prof ^r TERRIER..... | 9 " | 8. Spéculum nasi, du D ^r CHATELLIER.... | 10 " |
| | | 9. Spéculum nasi, du D ^r MIOT..... | 11 " |

Fig. 328.



Fig. 328.

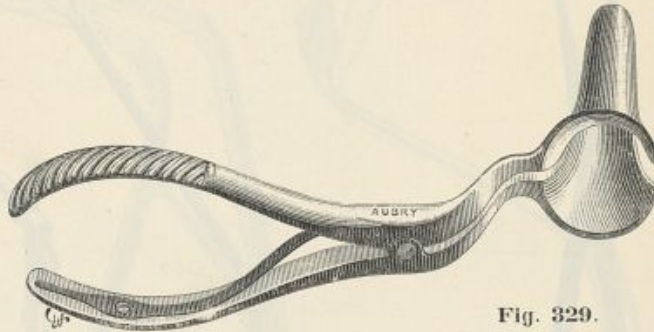


Fig. 329.

Fig. 329.

Fig. 330.

- | | |
|--|------|
| 10. Lemême, avec réflecteur à genouillère. | 20 " |
| 11. Spéculum nasi, caoutchouc durci.... | 2 " |
| 12. Pince à polype nasal, droite ou courbe. | 6 75 |
| 13. Pince forte à polype nasal..... | 7 75 |




Fig. 330.

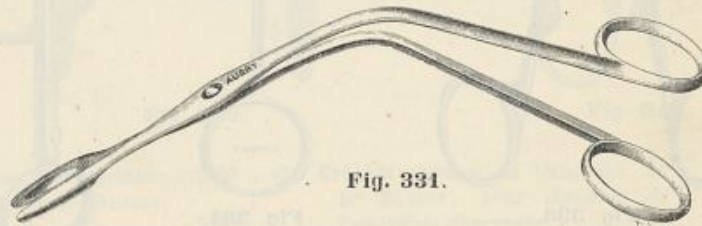


Fig. 331.

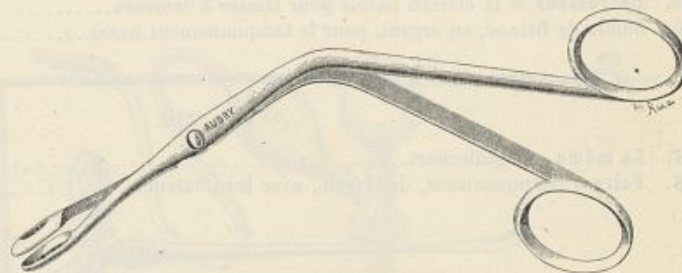


Fig. 332.

Fig. 334.

- | | |
|--|------|
| 17. Pince coudée, du D ^r LUBET-BARBON.... | 6 75 |
| 18. Pince forte pour les polypes de la
base du crâne..... | 13 " |
| 19. Serre-Nœud, de WILDE..... | 16 " |
| 20. Serre-Nœud coudé à vis, de GRAËFE. | 13 " |
| 21. Serre-Nœud à vis, de BLACK (Fig. 321). | 16 " |

- | | | |
|--|------|-----------|
| 14. Pince coudée, du D ^r RUAULT..... | 8 " | Fig. 331. |
| 15. Pince coudée à curette, du D ^r RUAULT. | 9 50 | Fig. 332. |
| 16. Pince à verrou droite ou courbe, du
Prof ^r DUPLAY..... | 13 " | Fig. 333. |

- | | |
|--|------|
| 22. Serre-Nœud du D ^r LERMOYEZ..... | 18 " |
| 23. Serre-Nœud du D ^r RUAULT..... | 18 " |
| 24. Polypotome du D ^r MIOT..... | 18 " |
| 25. Polypotome du D ^r MIOT, trois canules. | 21 " |
| 26. Polypotome du D ^r BARATOUX..... | 22 " |
| 27. Stylet coudé olivaire..... | 2 50 |

Fig. 335.

Fig. 337.	28. Curette fenêtrée malléable du Docteur LUBET-BARBON..... 7 50	31. Scie de Bosworth, pour la cloison nasale..... 8 »	Fig. 339.
	29. Curette coudée et fenêtrée, de MARTIN. 8 50	32. Pince emporte-pièce, du D ^r RUAULT, pour la cloison nasale..... 25 »	
	30. Curettes du D ^r LERMOYEZ. Le jeu de quatre sur un seul manche..... 25 »	33. Pince coupante de GRUNWALD..... 20 »	

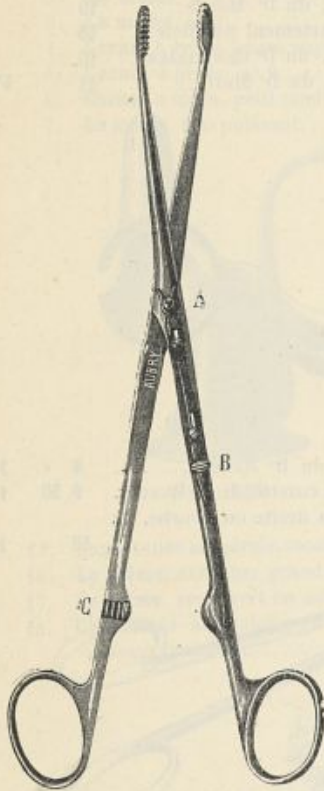


Fig. 333.



Fig. 334.

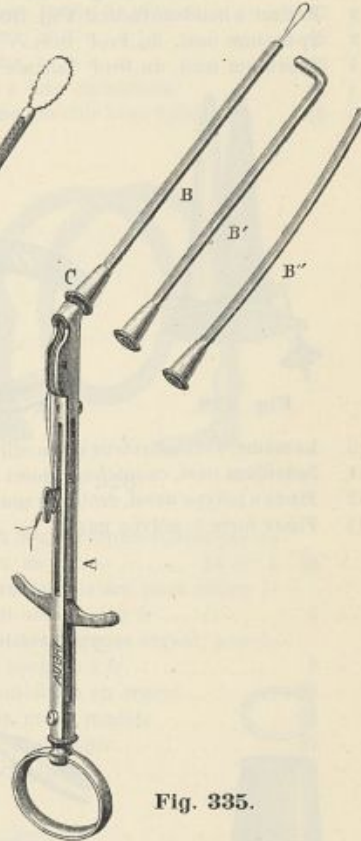


Fig. 335.

34. Pince porte à faux du Prof ^r LANNELONGUE, pour le redressement brusque de la cloison nasale. 16 »
35. Redresseur de la cloison nasale pour laisser à demeure..... 12 »
36. Sonde de BELLOC, en argent, pour le tamponnement nasal..... 8 »




Fig. 336.

Fig. 336.	37. La même en maillechort..... 5 »
	38. Poire à tamponnement, de GABRIEL, avec insufflateur..... 7 »




Fig. 337.

39. Serre-Nœud courbe, de MAISONNEUVE. 15 »	Fig. 337.
40. Écraseur courbe, de CHASSAIGNAC.... 58 »	
41. Pince-Gouge pour la voûte palatine. 20 »	
42. Curette tranchante..... 10 »	
43. Rugine du Prof. OLLIER..... 7 »	45. Releveur de la lnette à manche.... 5 »
44. Pince forte de LEGOCST..... 16 »	46. Releveur de la lnette, de SCHMIDT.... 14 »

Fig. 338.	47. Curette tranchante, de TRAUTMANN...	9 50	}	52. Manche à vis pour miroirs.....	3 "
	48. Relèveur du D ^r GELLÉ.....	14 "		53. Crochet palatin de VOLTOLINI.....	9 "
	49. Abaisse-Langue fixe, de GREEN.....	9 "		54. Pinceau pharyngien sur manche.....	3 "
Fig. 340.	50. Rhinoscope du Prof. DUPLAY.....	19 "	}	55. Porte-Coton pharyngien sur manche	3 "
	51. Miroirs pharyngiens ronds ou carrés à.	1 75		56. Pince porte-tampon, du D ^r RUAULT..	10 "



Fig. 338.

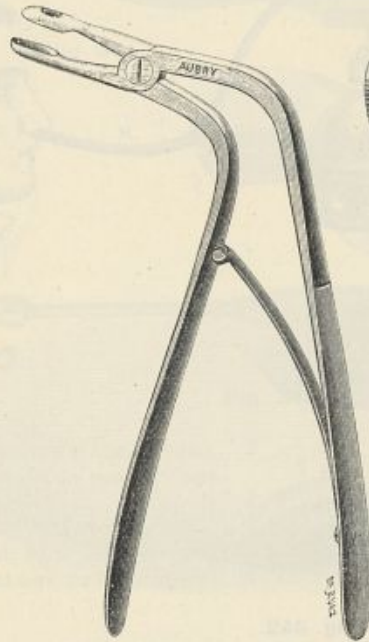


Fig. 339.

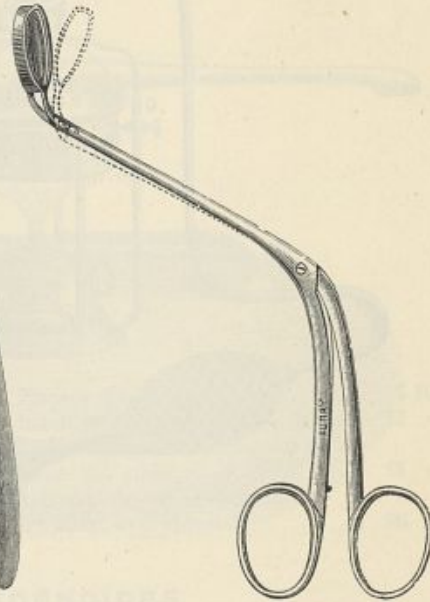


Fig. 340.

57. Stylet pour la bourse pharyngienne.	2 50	}	60. Crochet mousse ou tranchant, du D ^r RUAULT, pour dissection de l'amygdale pharyngée.....	7 "
58. Couteau tranchant, du D ^r RUAULT, pour le même usage.....	7 50		61. Canule rétro-nasale, du D ^r MOURE...	3 50
59. Stylet coudé pour l'exploration des choanes.....	3 50		62. Canule rétro-nasale, du D ^r VACHER..	3 "

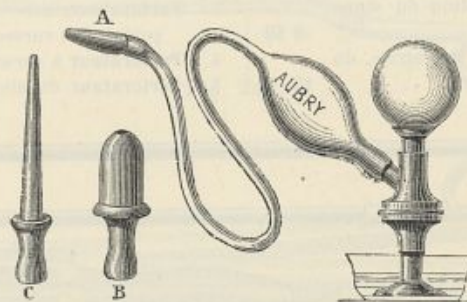


Fig. 341.

Fig. 341.	63. Siphon à irrigation nasale, de WEBER.	4 50	}	67. Pulvérisateur en verre pour vaseline.	7 "
	64. Injecteur nasal, du D ^r BOUCHERON...	8 "		68. Pulvérisateur à cocaïne pour le pharynx.....	20 "
	65. Pulvérisateur de RICHARDSON.....	12 "		69. Seringue naso-pharyngienne de FAUVEL.....	25 "
	66. Pulvérisateur du Prof. DUPLAY, pour la pulvérisation latérale.....	25 "			

- | | | | | |
|---|------|--|---|------------|
| 70. Insufflateur de poudre, petit modèle en caoutchouc..... | 4 " | } 72. Appareil à fumigations nasales avec bain-marie, du Prof. DUPLAY..... | 26 " | } Fig. 342 |
| 71. Insufflateur à réservoir en verre de KABIERSKE..... | 12 " | | 73. Pile galvano-caustique à deux éléments avec conducteurs (Fig. 141). | |

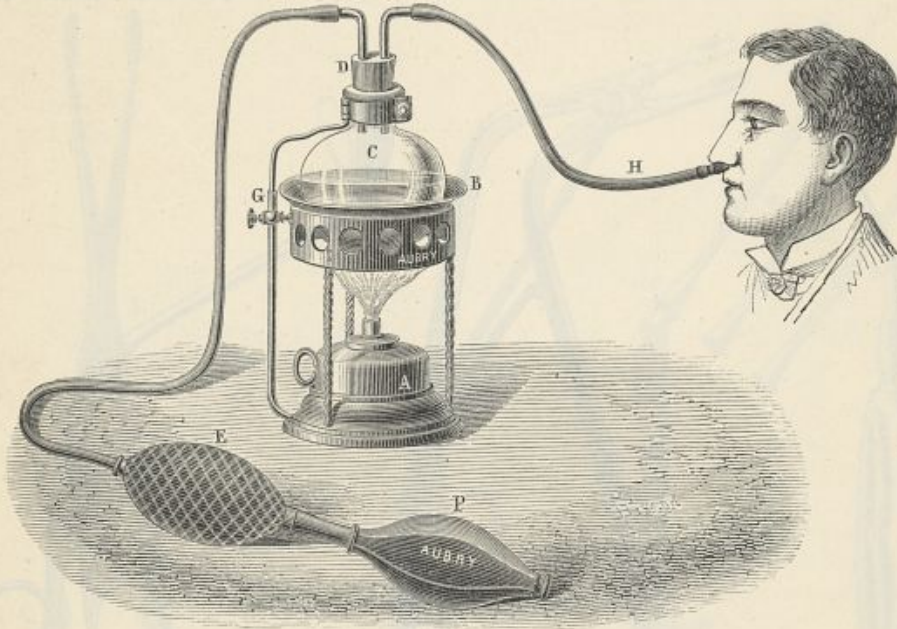


Fig. 342.

- | | |
|--|-------|
| 74. Pile galvano-caustique à quatre éléments et conducteurs en boîte (Fig. 143)..... | 265 " |
| 75. Une Batterie de trois accumulateurs de 3 kilogr. avec rhéostat..... | 120 " |
| 76. Boîte de six cautères assortis et une anse galvanique avec manche..... | 85 " |

SINUS

- | | | | | |
|---|------|--|---|-------------|
| 1. Trocart pour l'exploration du sinus maxillaire..... | 6 50 | } 3. Perforateur, avec trois mèches hélicoïdales et curseur, de Aubry..... | 32 " | } Fig. 343. |
| 2. Trocart avec canule irrigatrice, du Dr BARATOUX..... | 12 " | | 4. Perforateur à curseur, de LERMOYER.. | |
| | | 5. Perforateur du sinus sans curseur.. | 8 " | |




Fig. 343.

- | | | | | |
|-------------------------------------|------|--|---------------------|-------------|
| 6. Stylet malléable..... | 2 " | } 10. Curettes mobiles droites et courbes à genouillère, modèle AUBRY..... | 25 " | } Fig. 346. |
| 7. Deux Écarteurs, de VOLKMANN..... | 22 " | | 11. Gouge fine..... | |
| 8. Rugine du Prof. FARABEUF..... | 7 " | 12. Maillet en bronze mou..... | 10 " | |
| 9. Curette de VOLKMANN..... | 8 " | | | |

Fig. 345.

- | | | | |
|--|------|--|-----|
| 13. Pince coupante du D ^r LERMOYEZ..... | 46 " | 15. Canule en baïonnette pour le lavage du sinus maxillaire..... | 3 " |
| 14. Sonde du Prof. PANAS, pour le cathétérisme du sinus frontal..... | 6 " | 16. Canule de HARTMANN, p ^r le sinus frontal. | 2 " |



Fig. 344.



Fig. 345.




Fig. 346.

- | | | | |
|---|------|--|------|
| 17. Canule de LICHWITZ p ^r le sinus frontal. | 3 " | 22. Pince à drain, de LISTER..... | 5 50 |
| 18. Canule du Prof. PANAS pour le sinus sphénoïdal..... | 6 " | 23. Insufflateur des poudres, de KABERSKE. | 12 " |
| 19. Injecteur énéma tout caoutchouc... | 8 " | 24. Lampe à incandescence pour l'éclairage des sinus..... | 15 " |
| 20. Drain en argent, du D ^r LUBET-BARBON. | 6 " | 25. Batterie de six accumulateurs de 1 kilog. avec rhéostat..... | 95 " |
| 21. Drain en argent doré, du D ^r LERMOYEZ. | 40 " | | |

VÉGÉTATIONS ADÉNOÏDES

- | | | | | |
|---|------|---|------|-----------|
| 1. Releveur de la luette, de SCHMIDT... | 14 " | 3. Pince coupante du D ^r REAULT..... | 20 " | Fig. 347. |
| 2. Releveur de la luette, du D ^r GELLÉ.. | 14 " | 4. Pince coupante du D ^r DOYEN..... | 20 " | Fig. 348. |

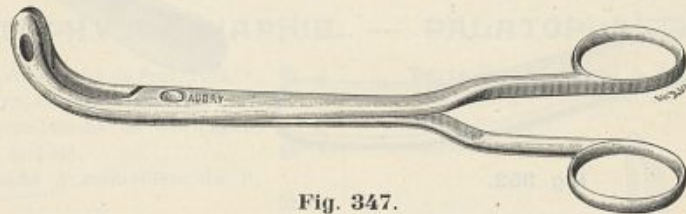


Fig. 347.


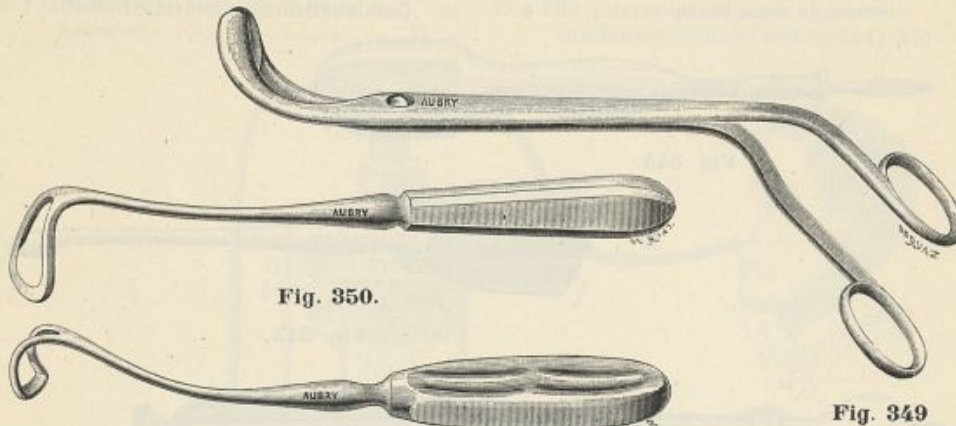


Fig. 348.

- | | |
|---|------|
| 5. Pince coupante du D ^r CHATELLIER..... | 18 " |
| 6. Pince coupante du D ^r MENIÈRE..... | 18 " |
| 7. Pince coupante du D ^r LOWENBERG..... | 18 " |
| 8. Pince coupante à petite courbure pour les nouveau-nés..... | 20 " |

Fig. 349.

- | | | | | | | |
|-----------|---------------------------------------|------|---|---|------|-----------|
| Fig. 350. | 9. Pince pour enlever les débris..... | 12 » | } | 11. Couteau de BEEHAG | 12 » | Fig. 351. |
| | 10. Couteau de SCHMIDT..... | 9 50 | | 12. Couteau du D ^r LERMOYEZ..... | 14 » | |



- | | | | | | |
|-----|--|------|---|---------------------------------------|------|
| 13. | Couteau pour le cavum de HARTMANN. | 9 50 | } | 15. Pince pour le pansement du cavum. | 10 » |
| | 14. Curette tranchante de TRAUTMANN... | 9 50 | | 16. Porte-Coton pharyngien..... | 3 » |

**ABAISSE-LANGUE. — OUVRE-BOUCHE
DILATATEURS DE LA MACHOIRE**

- | | | | | | | |
|-----------|--|---|---|--|--|-----------|
| Fig. 352. | 1. Spatule abaisse-langue, en cristal, du D ^r DUGUET..... | 2 » | } | 6. Abaisse-Langue fixe, de GREEN..... | 9 » | Fig. 354. |
| | Fig. 353. | 2. Abaisse-Langue articulé, de TROUSSEAU. | | 7 » | 7. Abaisse-Langue, du D ^r LEGROUX.... | |
| | 3. Abaisse-Langue articulé, de BRISSEZ. | 16 » | } | 8. Abaisse-Langue double, du D ^r DOYEN. | 8 » | |
| | 4. Abaisse-Langue articulé, forme coquille, du D ^r DUPRÉ..... | 8 » | | | | |
| | 5. Le même, démontant..... | 9 » | | | | |

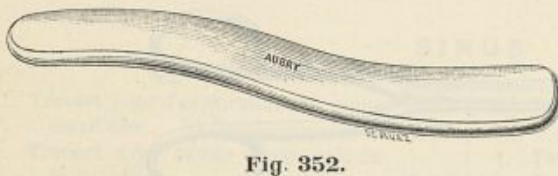


Fig. 352.

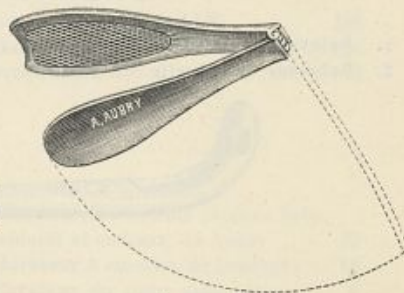


Fig. 353.

- | | | |
|----|--|-----|
| 9. | Spatule double abaisse-langue, en acier nickelé..... | 5 » |
|----|--|-----|

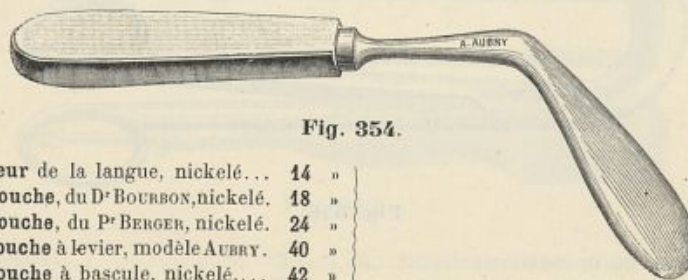


Fig. 354.

- | | | | | | |
|-----------|---|-------|---|---|------|
| Fig. 355. | 10. Dépresseur de la langue, nickelé... | 14 » | } | 17. Ouvre-Bouche à bascule, nickelé, de CHASSAIGNAC | 20 » |
| | 11. Ouvre-Bouche, du D ^r BOURSON, nickelé. | 18 » | | | |
| Fig. 356. | 12. Ouvre-Bouche, du P ^r BERGER, nickelé. | 24 » | } | | |
| | 13. Ouvre-Bouche à levier, modèle AUBRY. | 40 » | | | |
| | 14. Ouvre-Bouche à bascule, nickelé.... | 42 » | | | |
| | 15. Ouvre-Bouche, de LARREY, nickelé... | 21 50 | | | |
| | 16. Ouvre-bouche, avec abaisse-langue .. | 23 50 | | | |

- | | | | |
|--|------|--|------|
| 18. Ouvre-Bouche dilatateur en T, nickelé..... | 18 " | 20. Les mêmes, avec un manche latéral nickelé..... | 18 " |
| 19. Spéculum buccal du Docteur SAINT-GERMAIN, nickelé, 3 numéros à 4 fr. | 42 " | 21. Vis ouvre-bouche en buis..... | 5 " |
| | | 22. Vis ouvre-bouche, en ivoire..... | 20 " |

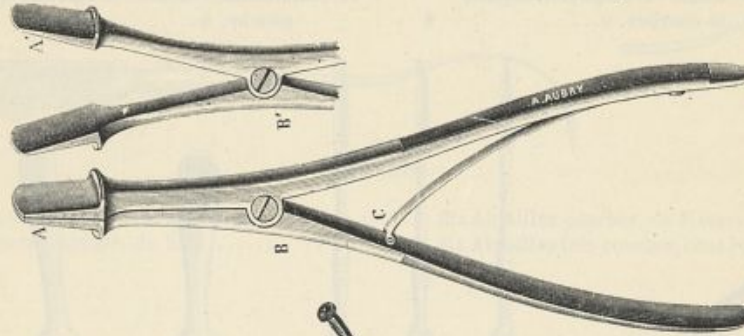


Fig. 355.

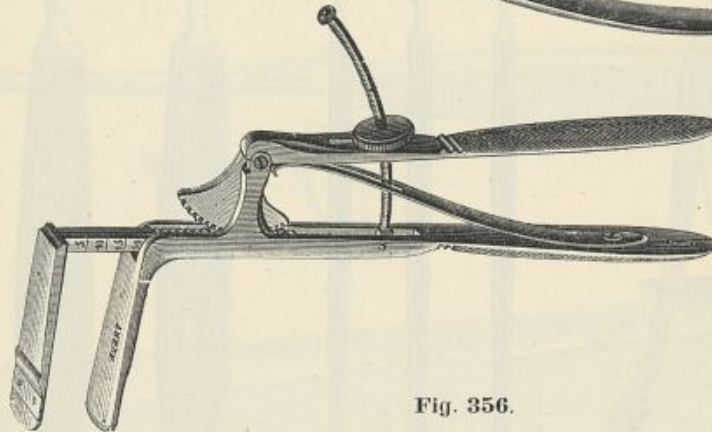


Fig. 356.

- | | |
|---|-----|
| 23. Écarteur des joues, nickelé..... | 8 " |
| 24. Le même, avec bouton latéral, nickelé..... | 9 " |
| 25. Petit Écarteur des mâchoires, à ressort, nickelé..... | 8 " |

STAPHYLORRHAPHIE. — PALATOPLASTIE

- | | | | | |
|--|------|--|------|-----------|
| 1. Bâillon ouvre-bouche, du Prof. TRÉLAT. | 45 " | 5. Ouvre-Bouche latéral à droite et à gauche, à..... | 15 " | Fig. 358. |
| 2. Bâillon ouvre-bouche, de SMITH, nickelé. | 45 " | | | |
| 3. Bâillon ouvre-bouche, de WHITHEAD, modifié, nickelé..... | 45 " | | | |
| 4. Ouvre-Bouche à crémaillère, du P ^r TRÉLAT..... | 51 " | | | |

Fig. 357.




Fig. 357.

- | | | | |
|---|-----|--|-----|
| 6. Pincés droites et courbes à griffes, pour aviver, à..... | 6 " | 7. Pincés droites et courbes à mors, pour retirer les fils, à..... | 6 " |
|---|-----|--|-----|

8. Pincés droites et courbes à griffes, à anneaux, à.....	8 »	11. Ciseaux coudés du D ^r ROUX.....	8 »	Fig. 359.	
9. Crochet fin, de SIMS, pour aviver....	4 50	12. Bistouris droits étroits, à.....	4 75		
10. Ciseaux longs, à staphylorrhaphie, droits ou courbes, à.....	8 »	13. Bistouri mousse.....	4 75		Fig. 360.
		14. Bistouris coudés, à droite ou à gauche, à.....	4 75		

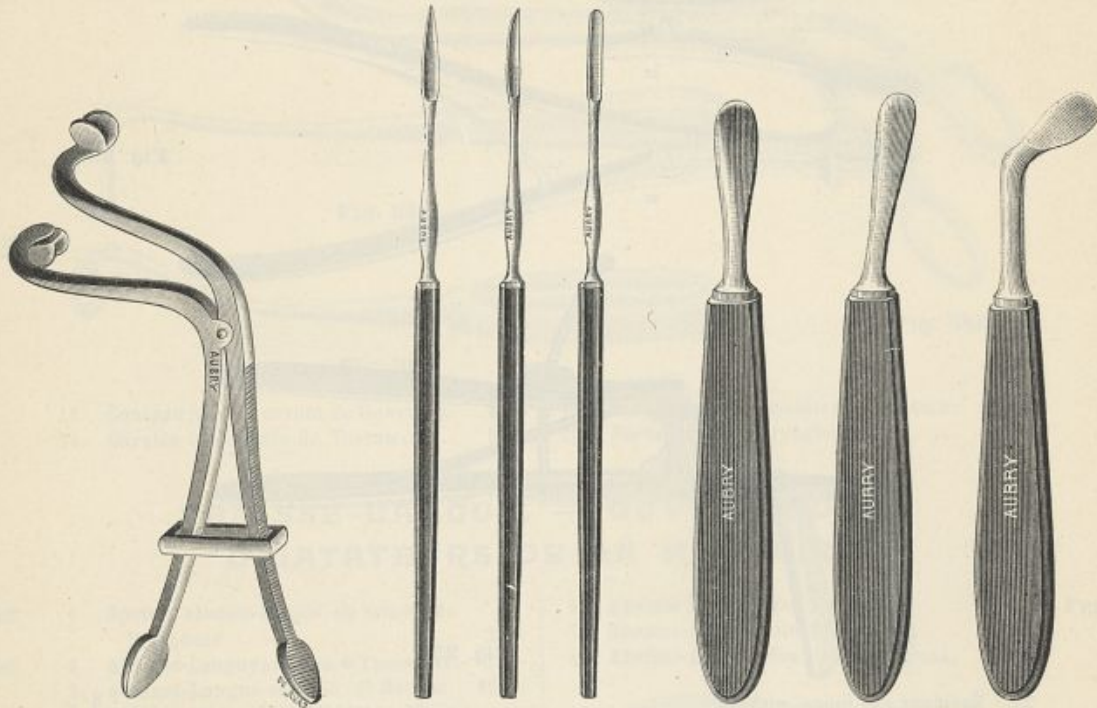


Fig. 358.

Fig. 359. Fig. 360.

Fig. 361.

Fig. 361.

15. Bistouri de SIMS, à lame articulée....	46 »	17. Rugines coudées du Prof. LE DENTU à.....	7 »
16. Rugines du Prof. TRÉLAT, pour décoller le périoste, assorties à.....	7 »	18. Lance du Prof. TRÉLAT, pour l'avivement antérieur.....	7 »
		19. Spatule mousse.....	7 »
		20. Rugine du Prof. OLLIER.....	7 »

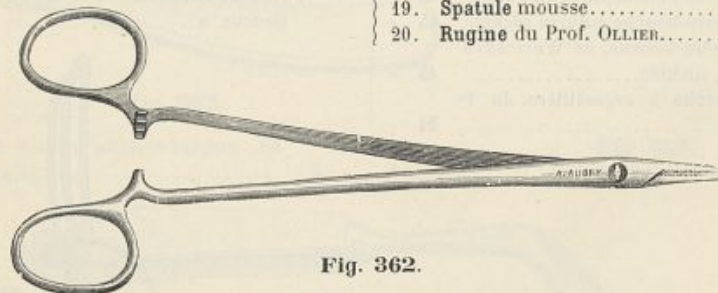


Fig. 362.

Fig. 363.

21. Aiguille courbe du Prof. TRÉLAT.....	4 50	27. Aiguille à pédale, à verrou.....	33 »	
22. Aiguille en U, du Prof. TRÉLAT, pour sutures d'arrière en avant.....	4 50	28. Porte-aiguille à pédale et verrou, avec six aiguilles courbes assorties, dont une en U, pouvant se mettre à droite ou à gauche, modèle AUBRY.	95 »	Fig. 364.
23. Aiguille à chas mobile, du P ^r TRÉLAT	28 »	La même, en boîte métal.....	115 »	Fig. 365.
24. Deux Aiguilles articulées du Prof. LE DENTU, et un conducteur.....	28 »	29. Six Aiguilles à chas mobiles assorties de courbures, du Prof. TRÉLAT, sur manche mobile, modèle AUBRY.	105 »	
25. Aiguille courbe du D ^r REVERDIN.....	21 »			
26. Aiguille à pédale, du D ^r REVERDIN, droite ou gauche.....	27 »			

30. Chasse-fil avec six aiguilles tubulées assorties, en boîte.....	50 »	33. Pince porte-aiguille, de HAGEDORN ...	20 »
31. Aiguille chasse-fil, courbe.....	16 »	34. Pince porte-aiguille à bascule.....	13 »
32. Pince porte-aiguille, du Dr Pozzi....	17 »	35. Pince porte-aiguille coudée à crémaillère, modèle AUBRY (Fig. 617).	23 »

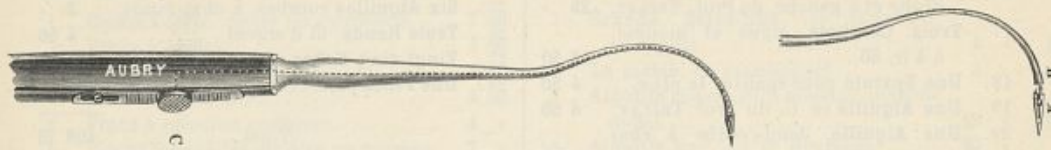


Fig. 363.

Fig. 362. 36. Pince porte-aiguille, modèle AUBRY..	19 »	38. Six Aiguilles courbes, de HAGEDORN..	3 »
37. Pince porte-aiguille, de SIMS.....	7 50	39. Six Aiguilles très courbes, chas ronds.	3 »

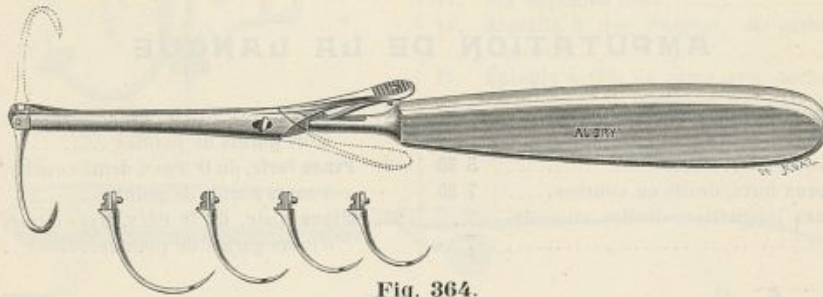


Fig. 364.




Fig. 365.

40. Six Aiguilles à sutures, de ROUX	3 »	44. Tord-Fil, du Dr DENONVILLIERS (Fig. 623).	4 50
41. Pince à fourche, à griffes, du Prof. LE DENTU.....	10 »	45. Pince plate et coupante de VIDAL....	11 »
42. Spatule à égaliser les bords de la plaie.	4 50	46. Cinquante Tubes en plomb, de GALL.....	2 50
43. Crochet mousse.....	4 50	47. Rond de fil d'argent, fin.....	1 50

COMPOSITION D'UNE BOITE POUR LA STAPHYLORRHAPHIE

INSTRUMENTS AVEC MANCHES EN MÉTAL ET NICKELÉS

1. Un Bistouri droit.....	4 50	8. Quatre Pinces hémostatiques longues.	24 »
2. Trois Bistouris droit, convexe et mousse, à longue tige, à 4 fr. 75....	14 25	9. Une paire de Ciseaux droits, forts...	6 »
3. Un Bistouri droit à deux tranchants.	4 75	10. Deux paires de Ciseaux, droits et courbes, moyens.....	17 »
4. Deux Bistouris coudés, à droite et à gauche, à 4 fr. 75.....	9 50	11. Deux paires de Ciseaux droits et courbes, fins.....	16 »
5. Une Sonde cannelée.....	2 »	12. Une paire de Ciseaux fins, coudés sur le plat.....	8 »
6. Deux Pinces droites et courbes, à griffes, à 6 fr.....	12 »	13. Une paire de Ciseaux fins, coudés sur le champ.....	8 »
7. Une Pince fine, de MUSEUX.....	7 »		

14. Une Spatule, mousse.....	7 "	22. Un Tord-Fil, de DENONVILLIERS.....	4 50
15. Trois Détache-Périoste, du Prof. TRÉLAT, assortis à 7 fr.....	21 "	23. Deux Pinces droite et courbe pour retirer les fils, à 6 fr.....	12 "
16. Quatre Détache-Périoste, coudés à droite et à gauche, du Prof. TRÉLAT.....	28 "	24. Une Pince porte-aiguille, à bascule.....	13 "
17. Trois Crochets aigus et mousse, à 4 fr. 50.....	13 50	25. Six Aiguilles courbes, à chas ronds..	3 "
18. Une Spatule pour égaliser la plaie...	4 50	26. Trois Ronds, fil d'argent.....	4 50
19. Une Aiguille en U, du Prof. TRÉLAT.....	4 50	27. Vingt-cinq Tubes de GALLI.....	1 25
20. Une Aiguille, demi-courbe à chas mobile, du Prof. TRÉLAT.....	28 "	28. Une Pince plate et coupante, de VIDAL.....	11 "
21. Deux Aiguilles courbes, à droite et à gauche, à chas mobile, à 28 fr.....	56 "		
		Total.....	408 75

Le prix de la boîte varie selon qu'on la désire, en métal ou en bois.
Pour les bâillons et ouvre-bouche, voir à la page 105.

AMPUTATION DE LA LANGUE

1. Bistouri droit.....	4 50	5. Pince forte, du D ^r PÉAN, droite, à mors garnis de pointes.....	10 "	Fig. 366
2. Bistouris courbes sur le plat, droit et gauche, à.....	5 50	6. Pince forte, du D ^r PÉAN, demi-courbe, à mors garnis de pointes.....	10 "	Fig. 367
3. Ciseaux forts, droits ou courbes.....	7 50	7. Pince forte, du D ^r PÉAN, très courbe, à mors garnis de pointes.....	11 "	Fig. 368
4. Pinces languettes, droites ou courbes.....	7 "			

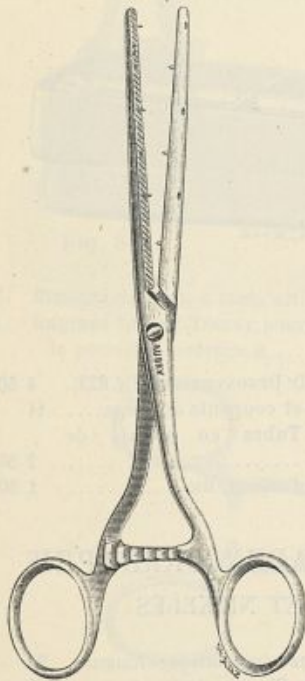


Fig. 366.

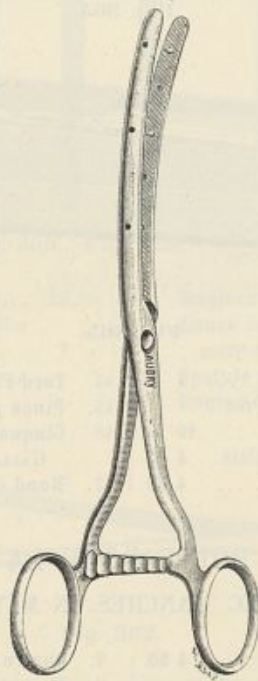


Fig. 367.

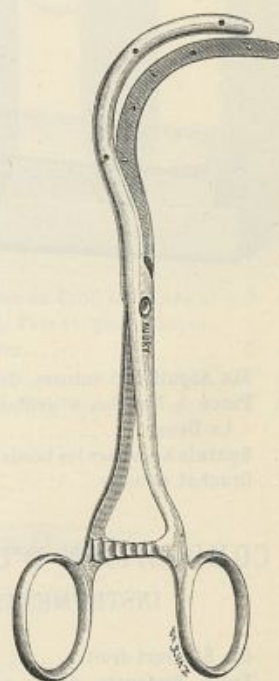


Fig. 368.

8. Pince hémostatique, de 16 cent.....	5 50	14. Sonde en caoutchouc, du D ^r KRISHABER, pour laisser à demeure dans les opérations de la bouche, depuis...	4 "
9. Aiguille courbe, du Prof. LE DENTU..	8 "		
10. Écraseur droit, de CHASSAIGNAC.....	55 "		
11. Écraseur courbe, de CHASSAIGNAC.....	65 "		
12. Pince porte-aiguille, à bascule.....	13 "		
13. Aiguilles courbes et fines, la douzaine.	4 "		

Pour les autres instruments, voir à la Résection, page 194 et au galeano-cautère, pages 60 et 62.

BEC-DE-LIÈVRE

- 1. Ciseaux forts, droits ou courbes à... 7 50
- 2. Pince à griffes..... 3 50
- 3. Bistouri droit..... 4 50
- 4. Bistouri mousse..... 4 50
- 5. Pince à pression continue..... 4 »
- 6. Pinces languettes, droites ou courbes. 7 »

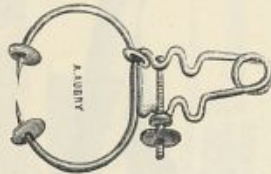


Fig. 369.

- 7. Grande Serre-fine, de GUERSANT, en argent..... 4 » Fig. 369.
- 8. La même, en maillechort..... 3 »
- 9. Aiguille chasse-fil, à molette, manche métal..... 15 » Fig. 370.
- 10. Aiguille fine, du D^r REVERDIN..... 20 »
- 11. Aiguille fine, du D^r REVERDIN, à tranchant sur la convexité..... 20 »
- 12. Pince porte-aiguille à bascule..... 13 »
- 13. Six Aiguilles fines..... 2 »
- 14. Aiguille à tige d'argent, et pointe mobile..... 1 »
- 15. Épingle à tête de verre avec cache-pointe, pour traverser les ailes du nez..... » 75



Fig. 370.

- 16. Aiguille à vis avec écrou, de THIERRY. 8 »
- 17. Rond de fil d'argent, fin..... 1 50
- 18. Cinquante Tubes en plomb, de GALLI. 2 50
- 19. Crins de Florence, le flacon..... 2 50
- 20. Soie aseptique, le flacon..... 2 »
- 21. Pince plate et à couper, de VIDAL... 11 »

AMYGDALOTOMIE

- 1. Amygdalotome de FANESTOCK, modifié par VELPEAU..... 24 »
- 2. Amygdalotome du D^r CHASSAIGNAC... 27 »
- 3. Le même, à trois lunettes..... 48 »
- 4. Amygdalotome à lame de bistouri, fonctionnant d'une seule main, modèle AUBRY..... 37 »
- 5. Amygdalotome du D^r LAROYENNE.... 34 »

Fig. 371.




Fig. 371.

- 6. Amygdalotome avec lunette, se modifiant trois fois de grandeur..... 27 »
- 7. Amygdalotome à manche, avec pièce de pouce à bascule..... 40 »
- 8. Amygdalotome à lame de bistouri, avec érignes à crémaillère pour les amygdales friables..... 75 »
- 9. Pince à griffes latérales, de ROBERT.. 6 75

- 10. Pinces de MUSEUX, droites ou courbes. 8 »
- 11. Érigne double..... 4 50
- 12. Deux Bistouris longs, droit et gauche, du D^r DE SAINT-GERMAIN..... 12 »

- 13. Bistouri long, boutonné, de BLANDIN. 5 »
- 14. Pince emporte-pièce, du D^r RUAULT, pour morcellement des amygdales. 24 » Fig. 372.
- 15. Cisaille emporte-pièce, du D^r RUAULT. 35 » Fig. 373.

16. Scarificateur pour abcès amygdaliens.	6 »	19. Crochet cannelé, du D ^r RUAULT.....	6 »
17. Crochet tranchant du D ^r RUAULT, pour abcès amygdaliens.....	6 »	20. Ciseaux pince de WAREN, pour exciser la luette.....	12 »
18. Crochet tranchant et boutonné, du D ^r RUAULT.....	6 »	21. Compresseur de RICORD, pour les amygdales.....	20 »

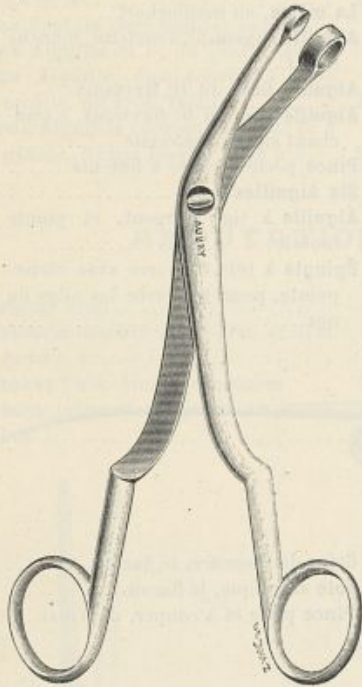


Fig. 372.

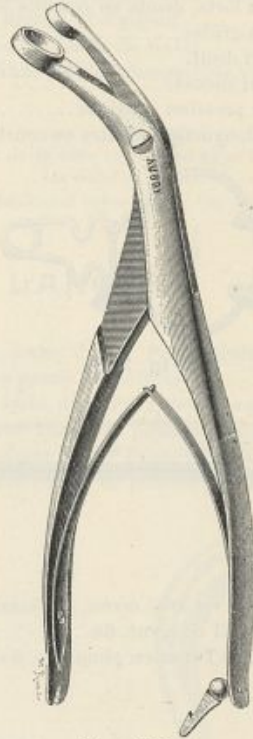
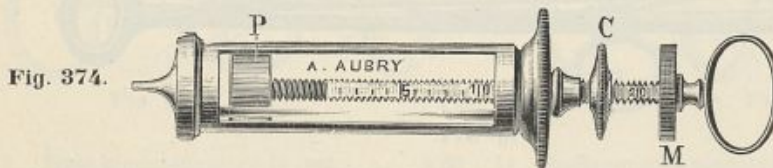


Fig. 373.

22. Ouvre-Bouche, du Docteur de SAINT-GERMAIN, de trois grandeurs.....	12 »
23. Cautére courbe, long, en platine, pour les amygdales (Fig. 164).....	25 »
24. Boîte de six Cautéres assortis et une anse galvanique, avec manche à verrou.....	85 »

TUBAGE DU LARYNX. — DIPHTHÉRIE

1. Ouvre-Bouche latéral à crémaillère, nickelé, du D ^r O'DWYER.....	20 »	4. Extracteur des canules nickelé.....	20 »
2. Porte-Canule à verrou et à bascule, nickelé.....	33 »	5. Une Filière graduée pour approprier les canules à l'âge de l'enfant.....	1 50
3. Six Canules assorties avec mandrins, nickelés à 8 fr.....	48 »	6. Une Boîte métal nickelé.....	27 50
		Total.....	150 »



1. Instrument du D ^r BOUCHUT, pour le tubage du larynx, avec un seul tube.	45 »	3. Seringue du D ^r ROUX de 20 cent. cubes, pour la sérothérapie, deux aiguilles.	25 »	Fig. 374.
2. Cinq Tubes coniques assortis, à 3 francs.....	45 »	4. Trocart de NOCARD, pour la saignée des chevaux.....	10 »	

MALADIES DU LARYNX

- Fig. 375.
- | | | | |
|--|------|--|------|
| 1. Laryngoscope de KRISHNER et deux miroirs laryngiens, en boîte..... | 40 " | 4. Laryngoscope du D ^r FAUVEL, grand modèle, en boîte..... | 40 " |
| 2. Laryngoscope à forme de lunette, du Prof. DUPLAY, et deux miroirs laryngiens, en boîte..... | 28 " | 5. Laryngoscope à bandeau frontal, et deux miroirs laryngiens, en boîte..... | 28 " |
| 3. Laryngoscope du D ^r FAUVEL, petit modèle, en boîte..... | 25 " | 5bis. Le même, simple, sans miroir, ni boîte (Fig. 304)..... | 15 " |

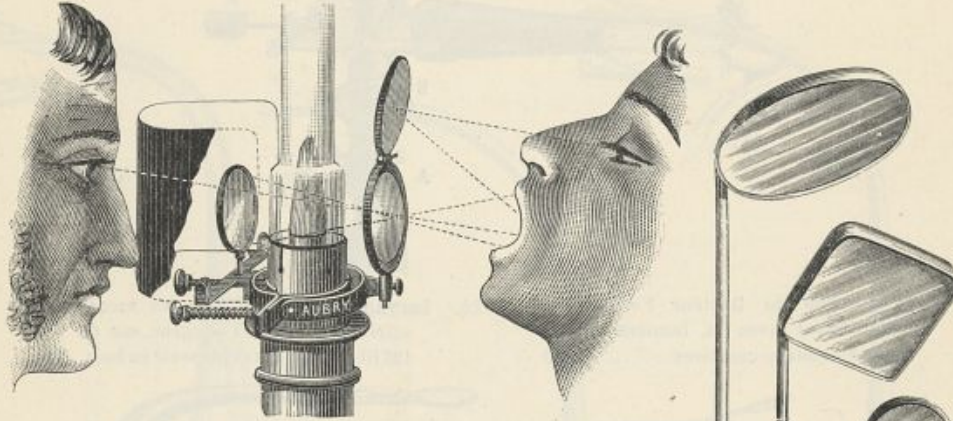


Fig. 375.

6. Laryngoscope à bandeau frontal, cinq miroirs laryngiens, un stylet boutonné, un porte-pinceau et pinces, 2 manches à vis, en boîte..

35 "



Fig. 376.

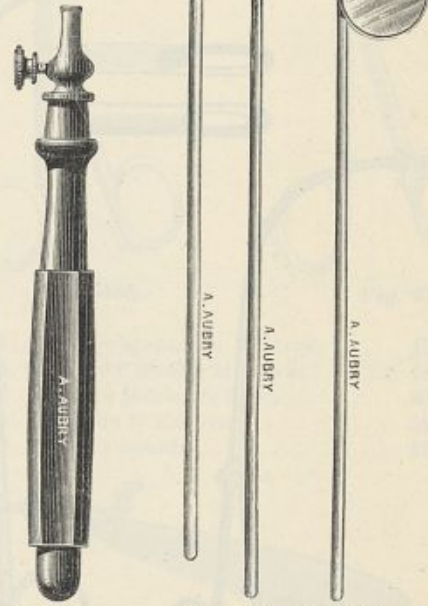


Fig. 377.

Fig. 378. Fig. 379.

- Fig. 376.
- | | | | | |
|---|------|---|------|-----------|
| 7. Laryngoscope frontal de CLAR, pour l'éclairage électrique..... | 50 " | 10. Miroirs laryngiens carrés, assortis, à..... | 1 75 | Fig. 378. |
| 8. Lampe de rechange..... | 3 " | 11. Miroirs laryngiens ronds, assortis, à..... | 1 75 | Fig. 379. |
| 9. Projecteur frontal aluminium composé d'un ressort porte-lampe s'appliquant sur la nuque et sur la naissance du nez (Fig. 157)..... | 40 " | 12. Miroirs laryngiens ovales, assortis, à..... | 1 75 | Fig. 378. |
| | | 13. Miroir laryngien articulé, du Docteur GUÉNEAU DE MUSSY..... | 10 " | |
| | | 14. Manche pour les miroirs laryngiens..... | 3 " | Fig. 377. |

- Fig. 380.** 15. Laryngoscope du D^r CADIER, concentrant les rayons lumineux au moyen de lentilles et d'un réflecteur, un miroir laryngien et un porte-caustique en boîte acajou..... 70 »
16. Le même, sans miroir, ni porte-caustique, ni boîte..... 50 »
17. Éclaireur à main, à essence minérale..... 18 »
18. Réflecteurs paraboliques, depuis.... 7 »

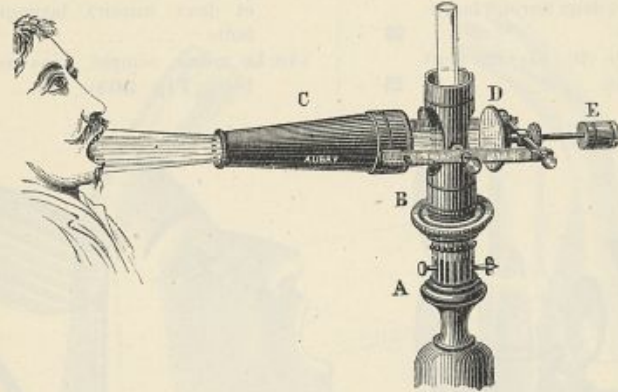


Fig. 380.

19. Laryngoscope du Docteur FAUVEL, fonctionnant avec la lumière de DRUMOND sans accessoires..... 200 »
20. Laryngoscope, avec tous les accessoires p^r fabriquer l'oxygène, sac de 125 lit. pour le gaz et pressoir en bois. 400 »

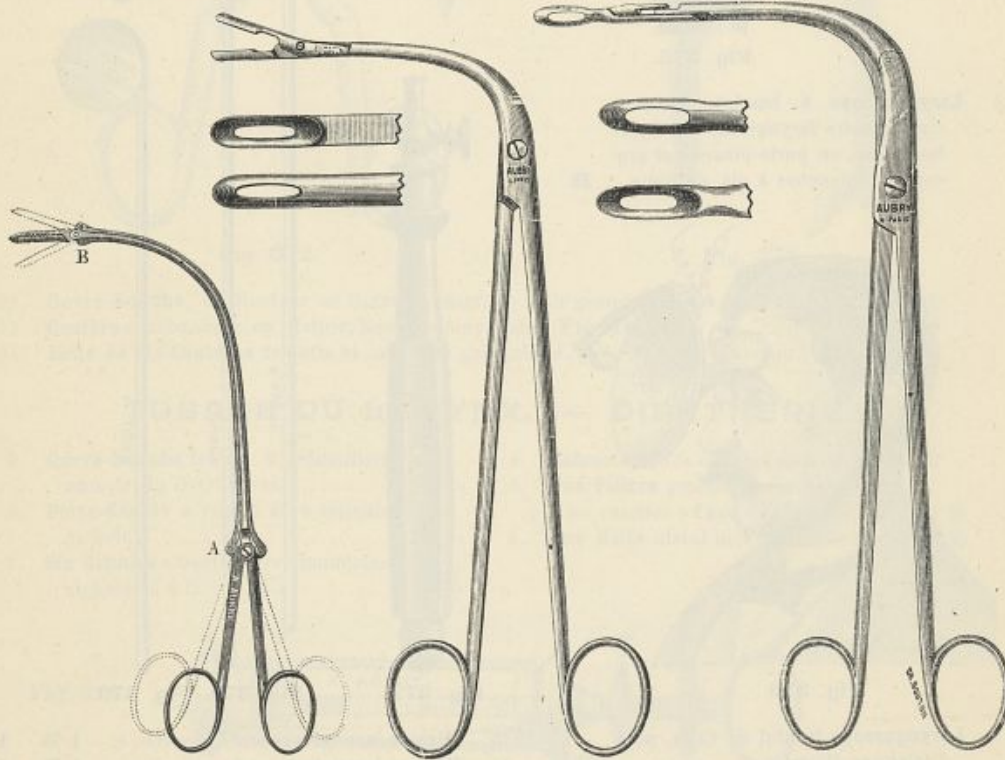


Fig. 381.

Fig. 382.

Fig. 383.

21. Lampe à gaz avec rallonge et pied nickelé pour Laryngoscope..... 27 »
22. Lampe à pétrole avec rallonge et pied nickelé pour Laryngoscope..... 27 »
23. Spéculum laryngien de LABORDETTE... 24 »
24. Rhinoscope du P^r DUPLAY (Fig. 340). 19 »
25. Pince à polype, du D^r FAUVEL..... 13 »
26. Pince du Docteur CUSCO..... 18 »

Fig. 381.	27.	Pince dont les mors seuls se mobilisent, modèle AUBRY.....	26 50	30.	Pince coupante antéro-postérieure, du D ^r GOUGUENHEIM.....	25 "
Fig. 382.	28.	Pince coupante antéro-postérieure, du D ^r RUAULT.....	22 "	31.	Pince emporte-pièce, du Docteur GOUGUENHEIM.....	30 "
Fig. 383.	29.	Pince coupante du D ^r RUAULT, agissant latéralement.....	25 "	32.	Pince laryngienne à mors tranchants, du D ^r MOURE, agissant latéralement.	25 "

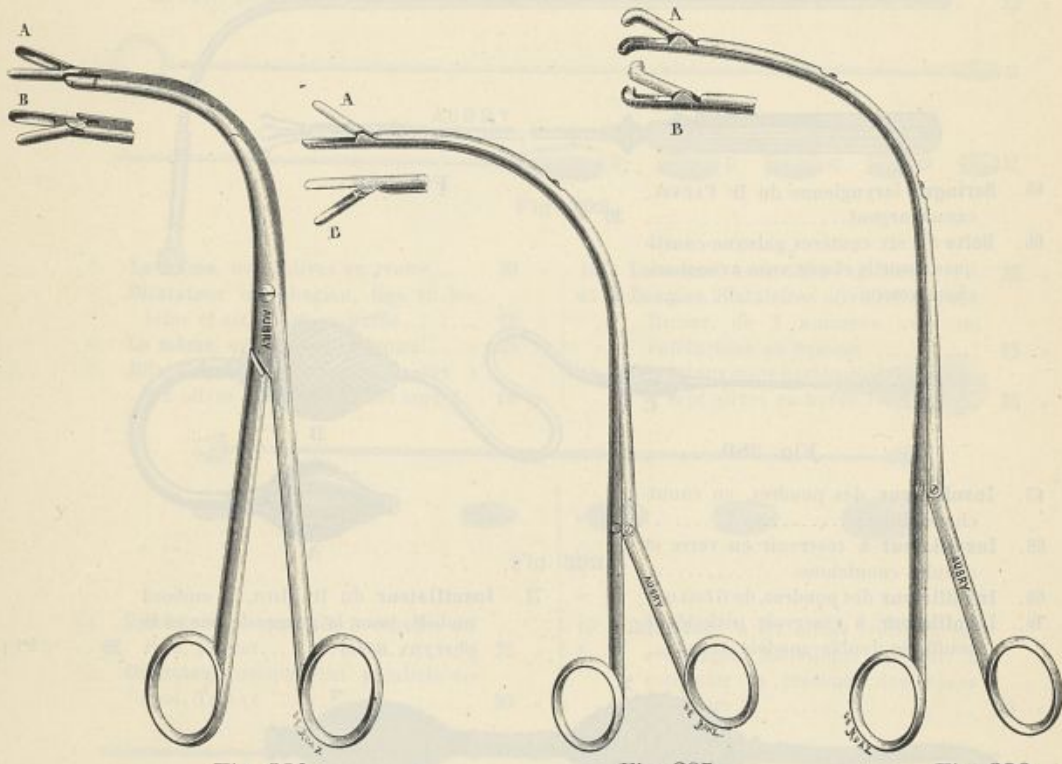


Fig. 384.

Fig. 385.

Fig. 386.

Fig. 385.	33.	Pince laryngienne antéro-postérieure, à mors tranchants, du D ^r MOURE...	25 "	35.	Pince coupante, du D ^r SUAREZ.....	45 "
Fig. 386.	34.	Pince laryngienne antéro-postérieure, à mors tranchants, du D ^r MOURE, coudée à droite ou à gauche.....	28 "	36.	Pince du Docteur MACKENSE.....	18 "
				37.	Pince à pédale, du même.....	50 "
				38.	Pince du D ^r KRISHABER.....	21 50
				39.	Pince à bascule.....	37 "

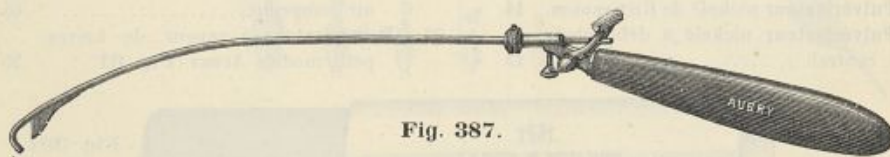


Fig. 387.

Fig. 387.	40.	Polypotome à tranchant oblique.....	35 "	47.	Porte-Caustique du D ^r FAUVEL.....	16 50
	41.	Polypotome à anneau tranchant.....	35 "	48.	Porte-Caustique du Prof. RICHEL.....	20 "
	42.	Polypotome tranchant en demi-sphère.....	35 "	49.	Porte-Caustique du Prof. TROUSSEAU.....	27 "
	43.	Kystitome laryngien du D ^r ISAMBERT.....	35 "	50.	Porte-Caustique à détente du D ^r FAUVEL, avec scarificateur et pinceau.	50 "
	44.	Scarificateur laryngien de MANDEL.....	18 "	51.	Porte-Éponge cachée du D ^r FAUVEL.....	23 "
	45.	Scarificateurs du D ^r HERYNG, droits, convexes ou lancéolaires à.....	7 "	52.	Porte-Éponge ou porte-coton, droit et courbe, du D ^r ISAMBERT.....	15 50
	46.	Curette fenêtrée du D ^r LUC.....	8 "			

Fig. 388.

53. Baleine porte-éponge de Trousseau.....	2 50	59. Releveur de la luette, de CZERMACK..	5 "
54. Baleine porte-pinceau démontant, du D ^r FAUVEL.....	3 50	60. Releveur de la luette, de SCHMIDT...	14 "
55. Pinceau monté de rechange.....	1 25	61. Pince-Ciseaux de WAREN.....	13 "
56. Porte-Coton du D ^r CADIER.....	2 "	62. Pince pour l'épiglotte.....	35 "
57. Porte-Coton du D ^r HERYNG.....	4 "	63. Dilatateurs laryngiens en caoutchouc durci, de SCHROTTER, six numéros..	24 "
58. Tige porte-coton en argent.....	3 "	64. Seringue intra-trachéale nickelée....	12 "

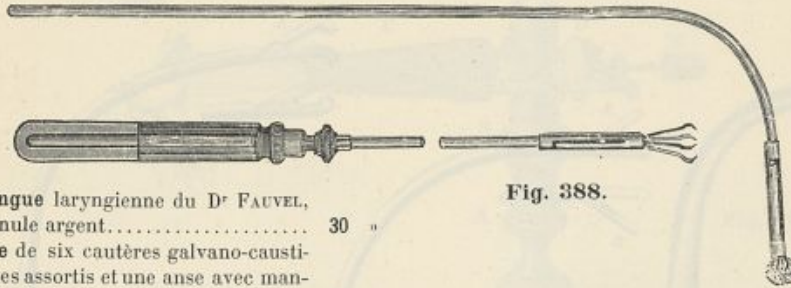


Fig. 388.

65. Seringue laryngienne du D ^r FAUVEL, canule argent.....	30 "
66. Boîte de six cautères galvano-causti- ques assortis et une anse avec man- che à verrou.....	85 "




Fig. 389.

67. Insufflateur des poudres, en caout- chouc durci.....	5 "	71. Insufflateur du D ^r Mior, à embout mobile, pour la gorge, le nez et le pharynx nasal.....	25 "
68. Insufflateur à réservoir en verre et canules caoutchouc.....	10 "		
69. Insufflateur des poudres, de GUILLON.....	16 "		
70. Insufflateur à réservoir nickelé et soufflerie double, modèle AUBRY... Fig. 389.	20 "		

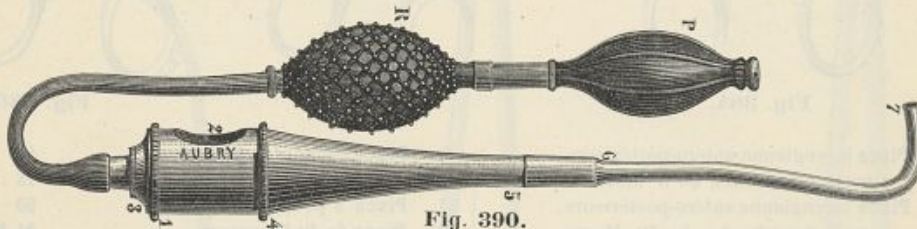


Fig. 390.

72. Pulvérisateur en verre de RICHARDSON.....	40 "	75. Pulvérisateur du D ^r SALES GIRONS, à air comprimé.....	65 "
73. Pulvérisateur nickelé de RICHARDSON.....	14 "	76. Pulvérisateur à vapeur, de LISTER, petit modèle AUBRY (Fig. 61).....	20 "
74. Pulvérisateur nickelé à débouchoir central.....	12 "		



Fig. 391.

77. Pulvérisateur rhino-laryngien du D ^r VACHER.....	13 50	81. Respirateurs en toile métallique, de.....	4 fr. à 10 "
78. Appareil fumigateur du D ^r MOURA, à embouchure porcelaine.....	7 25	82. Abaisse-Langue injecteur de GUERSANT	12 "
79. Appareil fumigateur du D ^r MANDEL... Fig. 391.	15 "	83. Le même, du D ^r OXIMUS.....	22 "
80. Émanateur des vapeurs de goudron..	25 "	84. Inhalateur de poche en aluminium, du D ^r FORNÉ et AUBRY.....	5 50

MALADIES DE L'ŒSOPHAGE ET DE L'ESTOMAC

- | | | | |
|--|------|--|------|
| 1. Sondes œsophagiennes en gomme, à | 2 50 | 4. Les mêmes garnies de plomb..... | 7 » |
| 2. Sondes œsophagiennes caoutchouc. | 5 » | 5. Dilatateur œsophagien du D ^r DUGUET, | |
| 3. Bougies cylindro-coniques en gomme, | | à tige métallique flexible et six | |
| du Prof. BOUCHARD..... | 6 » | olives en buffle..... | 22 » |

Fig. 392.




Fig. 392.

- | | | | |
|--|------|---|------|
| 6. Le même, avec olives en ivoire..... | 30 » | 10. Le même, avec olives en ivoire..... | 25 » |
| 7. Dilatateur œsophagien, tige en ba- | | 11. Bougies dilatatrices olivaires du Prof. | |
| leïne et six olives en buffle..... | 18 » | RICHET, de 3 numéros avec un | |
| 8. Le même, avec olives en ivoire..... | 25 » | conducteur en baleine..... | 15 » |
| 9. Dilatateur œsophagien de GRAËFE, à | | 12. Dilatateur œsophagien du P ^r VERNEUIL, | |
| six olives buffle et crochet argent.. | 18 » | à sept olives en buffle..... | 35 » |

Fig. 394.

Fig. 393.




Fig. 393.

- | | | | |
|---|------|---|------|
| 13. Dilatateur œsophagien à échelle, du | | 15. Dilatateur à six olives ivoire et ré- | |
| Prof. LEFORT..... | 75 » | sonnateur métallique servant à | |
| 14. Dilatateur œsophagien parallèle du | | constater la présence des corps | |
| Prof. TRÉLAT..... | 90 » | étrangers..... | 30 » |

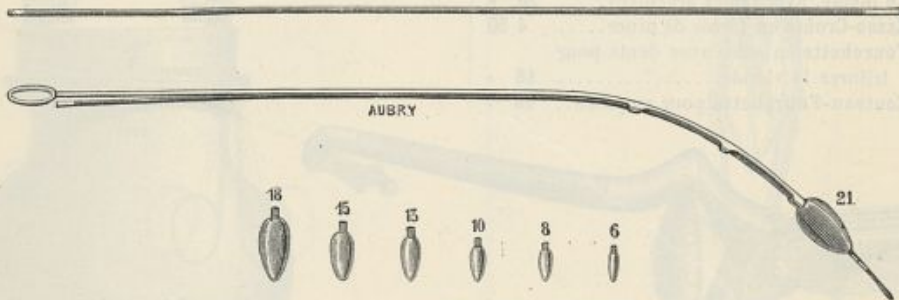


Fig. 394.

Fig. 395.

- | | | | |
|--|------|---|------|
| 16. Dilatateur du P ^r BROCA, pour les | | 21. Pince de DUPUYTREN, s'ouvrant d'avant | |
| rétrécissements spasmodiques de | | en arrière ou latéralement..... | 9 50 |
| l'œsophage..... | 26 » | 22. Œsophagotome à pénétration limitée, | |
| 17. Crochet à bascule de GRAËFE, en argent. | 5 » | du Prof. TRÉLAT..... | 65 » |
| 18. Le même, articulé, pour troussees... | 42 » | 23. Instrument de VACCA, pour l'œso- | |
| 19. Crochet à bascule pour extraire les | | phagotomie externe..... | 16 » |
| corps étrangers..... | 35 » | 24. Pompe stomacale en caoutchouc durci, | |
| 20. Pince du D ^r CUSCO, s'ouvrant d'avant | | de 70 gr..... | 35 » |
| en arrière..... | 18 » | 25. La même, de 100 grammes..... | 40 » |

- | | | | | | | |
|-----------|--|----|--|---|---|----|
| Fig. 396. | 26. Pompe stomacale de WEISS, et deux sondes œsophagiennes..... | 45 | } 28. Appareil du D ^r FAUCHER, pour le lavage de l'estomac avec entonnoir en verre. | 8 | } 29. Tube du Prof. DEBOVE, pour le même usage, entonnoir en verre..... | 12 |
| | 27. Appareil du D ^r FAUCHER, pour le lavage de l'estomac entonnoir nickelé. | 14 | | | | |



Fig. 395.

- | | | |
|---|----|---|
| 30. Sonde à double courant, du D ^r AUDHOY. | 10 | » |
| 31. Appareil à gavage, du D ^r DUJARDIN-BEAUMETZ..... | 20 | » |

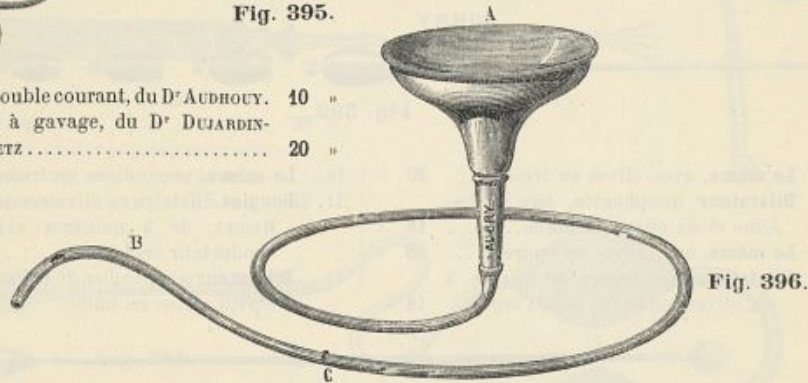


Fig. 396.

ALIMENTATION DES MALADES

- | | | | | | | |
|-----------|--|------|---|----|-------------|--|
| Fig. 397. | 1. Cuiller CARON, pour prendre l'huile de foie de morue..... | 5 | } 8. Sustenteur ou marmite d'étain pour cuire la viande sans eau et en extraire le jus, n° 1 de 500 gr..... | 12 | } Fig. 398. | |
| | 2. Verre gradué pour médicaments..... | » 75 | | | | |
| | 3. Masticateur de table de CARRIER, nickelé..... | 15 | | | | |
| | 4. Le même, avec lames argentées..... | 20 | | | | |
| | 5. Casse-Croûte en forme de pince..... | 4 50 | | | | |
| | 6. Fourchette en acier avec dents pour triturer la viande..... | 18 | | | | |
| | 7. Couteau-Fourchette pour amputés.. | 18 | | | | |

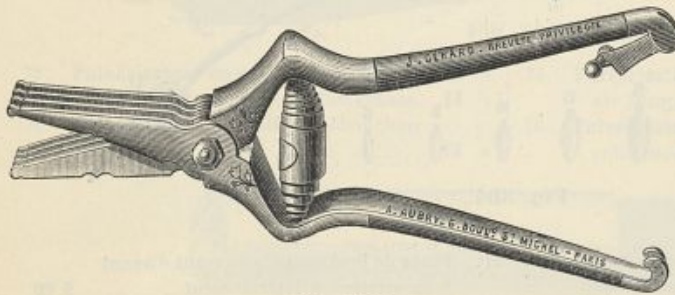


Fig. 397.

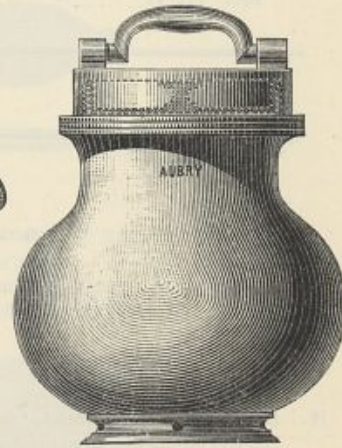


Fig. 398.

- | | | | | | |
|---|-------------|---|---|---------------------------|---|
| 9. Sustenteur n° 2, en étain de 750 gr.. | 45 | } 13. Appareil à pression d'air pour faire boire les malades..... | 12 | | |
| 10. Sustenteur n° 3, en étain de 1 kilo.. | 48 | | | | |
| 11. Sustenteur en grès de..... | 3 fr. à 6 | | } 14. Biberon en porcelaine pour le même usage..... | 1 50 | |
| 12. Presse en fonte pour extraire le jus de viande, de..... | 45 fr. à 35 | | | | 5 |
| | | | | 15. Biberon en étain..... | |

ALIMENTATION DES ALIÉNÉS

1. Sonde œsophagienne gomme blonde. 4 »	7. Bâillon de BELHOMME..... 18 »
2. La même, ordinaire..... 2 50	8. Bouche artificielle en argent, de BILLOT 50 »
3. Sonde en caoutchouc avec mandrin en baleine..... 10 »	9. La même, en métal nickelé..... 30 »
4. Sonde en argent à entonnoir, du D ^r FALRET..... 9 »	10. Seringue en maillechort n° 4, avec robinet à double effet, une canule plongeante, une canule à échelle et une sonde œsophagienne en gomme. 47 50
5. Sonde à mandrin flexible, du Docteur BAILLARGER..... 12 »	11. La même, en étain..... 24 »
6. Appareil du D ^r CALVO, pour l'insufflation de bouche à bouche..... 10 »	12. Vis ouvre-bouche en buis..... 5 »
	13. Vis ouvre-bouche, en ivoire..... 20 »

TRACHÉOTOMIE

1. Bistouri droit de CHASSAIGNAC..... 4 50	4. Bistouri à coulant à curseur, du D ^r BOUCHUT, modèle AUBRY..... 11 »	Fig. 399.
2. Bistouri boutonné..... 4 50	5. Sonde cannelée en argent..... 4 50	
3. Bistouri cannelé gradué, du D ^r DUBAR. 5 50		




Fig. 399.

6. Pince à dissection à griffes..... 3 50	16. Trachéotome dilateur du D ^r B. ANGER. 19 »
7. Ténaculum cricoïdien de CHASSAIGNAC. 4 50	
8. Ténaculum double dilateur du D ^r LANGENBECK..... 15 »	
9. Deux Écarteurs doubles en S..... 4 »	

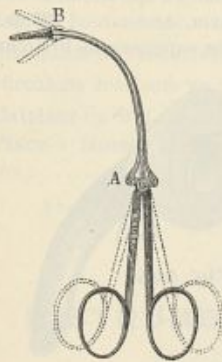


Fig. 400.

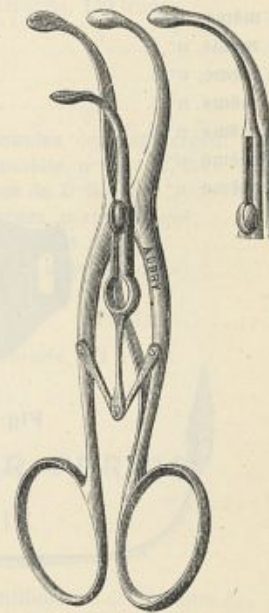


Fig. 401.

10. Deux Écarteurs à griffes de VOLKMANN. 22 »	17. Pince à fausses membranes, de GUERSANT..... 6 75	Fig. 401.
11. Dilatateur de GUERSANT..... 6 »	18. Pince à fausses membranes à un mors mobile..... 16 »	
12. Dilatateur à pression continue du Prof. VERNEUIL..... 7 »	19. Pince à fausses membranes, modèle AUBRY..... 25 »	Fig. 400.
13. Dilatateur à trois branches, du D ^r LABORDE..... 15 »		
14. Dilatateur de CHASSAIGNAC..... 10 »		
15. Pince à fausses membranes, du D ^r VALÉRY MEUNIER..... 6 75		

Fig. 402.

20. Canule double argent avec mandrin, du D ^r KRISHABER, n° 00.....	18 "
21. La même, n° 0.....	19 "
22. La même, n° 1.....	20 "
23. La même, n° 2.....	22 "
24. La même, n° 3.....	24 "
25. La même, n° 4.....	26 "
26. La même, n° 5.....	30 "
27. La même, n° 6.....	34 "

28. Canule double argent avec soupape, de BROCA, n° 00.....	25 "
29. La même, n° 0.....	26 "
30. La même, n° 1.....	28 "
31. La même, n° 2.....	30 "
32. La même, n° 3.....	32 "
33. La même, n° 4.....	36 "
34. La même, n° 5.....	40 "
35. La même, n° 6.....	45 "

Fig. 403.

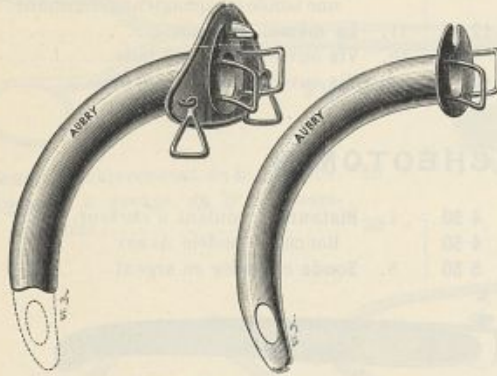


Fig. 402.



Fig. 403.

Fig. 404.

36. Canule double argent à plaque mobile, du D ^r ROGER, n° 00.....	15 "
37. La même, n° 0.....	16 "
38. La même, n° 1.....	18 "
39. La même, n° 2.....	20 "
40. La même, n° 3.....	22 "
41. La même, n° 4.....	24 "
42. La même, n° 5.....	26 "
43. La même, n° 6.....	28 "

44. Canule double argent à plaque fixe, de TROUSSEAU, du n° 00 à 1.....	12 "
45. La même, du n° 2 à 4.....	14 "
46. La même, du n° 5 à 6.....	16 "
47. Canule argent à clapet, du P ^r TERRIER, avec conducteur de KRISHABER, de.....	30 fr. à 44 "
48. Canule flexible en spirale, du Docteur GOUGUENHEIM, de.....	25 fr. à 40 "
49. Canule à tube supérieur, du P ^r RICHET.....	20 "

Fig. 405.



Fig. 404.

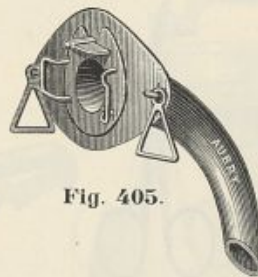


Fig. 405.




Fig. 406.

50. Canule à plaque démontante, pour trousses.....	17 "
51. Mandrins tubulés porte-canule, du D ^r PÉAN, sans le manche.....	5 "
52. Manche à vis pour les porte-canules tubulés du D ^r PÉAN.....	5 "

53. Baleine porte-éponge.....	1 25
54. Écouvillon pour nettoyer les canules.....	50 "
55. Doigtier protecteur, du D ^r BOUCHUT.....	4 75
56. Canule de TRENDELENBURG, avec appareil pour la chloroformisation.....	50 "

Fig. 406.

NOTA. — Pour le choix des canules à trachéotomie, indiquer l'âge et la taille du sujet.

BOITES A TRACHÉOTOMIE

BOITE N° 1

1. Un Bistouri droit de CHASSAIGNAC...	4 50	7. Trois Canules doubles, argent, à plaque fixe, n° 0, 1, 2.....	38 »
2. Un Bistouri boutonné.....	4 50	8. Une Baleine porte-éponge.....	1 25
3. Un Ténaculum de CHASSAIGNAC.....	4 50	9. Deux Écouvillons.....	1 »
4. Deux Crochets écarteurs en S.....	4 »	10. Une Boîte en noyer découpé.....	18 »
5. Un Dilatateur du D ^r LABORDE.....	15 »		
6. Une Pince à fausses membranes de GUERSANT.....	6 75		
		Total.....	97 50

Avec boîte en métal nickelé, et chevalet pour les bistouris, 103 francs.

BOITE N° 2

1. Un Bistouri droit, de CHASSAIGNAC...	4 50	7. Quatre Canules doubles, argent, à plaque fixe, n° 0, 1, 2, 3.....	52 »
2. Un Bistouri boutonné.....	4 50	8. Une Baleine porte-éponge.....	1 25
3. Un Ténaculum de CHASSAIGNAC.....	4 50	9. Deux Écouvillons.....	1 »
4. Deux Crochets écarteurs en S.....	4 »	10. Une Boîte en noyer découpé.....	20 »
5. Un Dilatateur du D ^r LABORDE.....	15 »		
6. Une Pince à fausses membranes, à un mors mobile.....	16 »		
		Total.....	122 75

Avec boîte en métal nickelé, et chevalet pour les bistouris, 130 francs.

BOITE N° 3

1. Un Bistouri droit de CHASSAIGNAC...	4 50	7. Quatre Canules doubles, argent, à plaque mobile, n° 0, 1, 2, 3.....	76 »
2. Un Bistouri boutonné.....	4 50	8. Un Doigtier du D ^r BOUCHUT.....	5 »
3. Un Ténaculum de CHASSAIGNAC.....	4 50	9. Deux Baleines, porte-éponges.....	2 50
4. Deux Crochets écarteurs en S.....	4 »	10. Deux Écouvillons.....	1 »
5. Un Dilatateur du D ^r LABORDE.....	15 »	11. Une Boîte en noyer découpé.....	22 »
6. Une Pince à fausses membranes de AUBRY.....	25 »		
		Total.....	164 »

Avec boîte en métal nickelé, et chevalet pour les bistouris, 172 francs.

INSTRUMENTS DU DOCTEUR PÉRIER

POUR LA LARYNGECTOMIE

1. Canules obturatrices coniques en métal nickelé de 20, 23 et 25 millimètres de diamètre à...	12 »
2. Entonnoir en métal nickelé garni de flanelle pour le chloroforme et tube caoutchouc pour se raccorder à la canule obturatrice.....	25 »
3. Canule simple en argent à oreilles avec raccord à frottement et à vis, et manche à fourche pour la chloroformisation.....	26 »
4. Larynx artificiel, ou canule parlante en caoutchouc durci avec plaque mobile.....	55 »
5. Appareil phonateur pour extirpation du larynx, à double réservoir caoutchouc, anche renfermée dans l'obturateur en 1/2 boule et insufflateur (dernier modèle du D ^r PÉRIER et AUBRY).....	90 »

INSTRUMENTS A DENTS

		Manches ébène.	Nickelés.	Manches métal nickelé.
	1. Clé de GARENGEOT à vis, pour adultes.....	4 50	5 50	8 50
	2. La même, pour enfants.....	4 50	5 50	8 50
Fig. 407.	3. Clé de GARENGEOT à pompe pour adultes.....	6 "	7 "	10 50
	4. La même, pour enfants.....	6 "	7 "	10 50
Fig. 408.	5. Clé de DELABARRE, pour adultes.....	7 "	8 "	11 50
	6. La même, pour enfants.....	7 "	8 "	11 50
	7. Clé de DELESTRE, à point d'appui mobile.....	13 "	14 "	17 "
	8. Clé anglaise à pivot tournant.....	15 "	16 "	19 "
Fig. 409.	9. Clé du D ^r THUAU.....	16 "	17 "	20 "
	10. Clé à bascule, de FERRAND.....	18 "	19 50	22 "
Fig. 410.	11. Langue de carpe.....	3 "	3 50	5 "
	12. Pied de biche simple.....	3 "	3 50	5 "
	13. Pied de biche, de DELESTRE.....	4 50	5 "	6 50
	14. Levier à manche.....	3 "	3 50	5 "

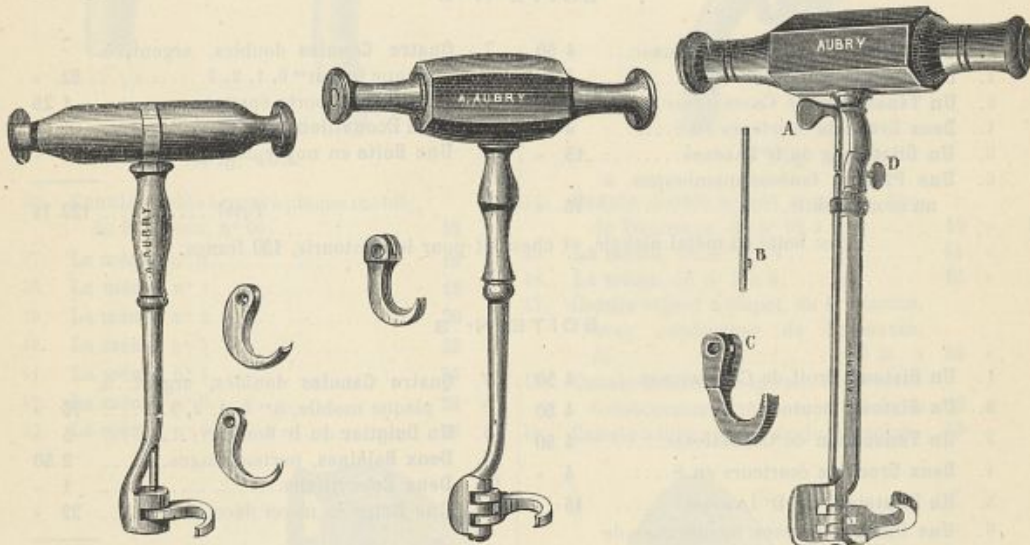


Fig. 407.

Fig. 408.

Fig. 409.

	15. Élévatoires, modèle anglais à.....	6 "	6 75	8 50
	16. Élévatoires de THOMPSON, modèle anglais, à.....	9 "	10 "	12 "
Fig. 411.	17. Miroir du D ^r MAGROT.....	5 "	"	7 "
Fig. 412-413.	18. Miroirs à genouillère de 5 à.....	6 "	"	7 "
Fig. 414.	19. Miroir fixe.....	4 "	"	6 "
Fig. 415.	20. Rugine triangulaire.....	1 50	2 "	3 "
A.	21. Fraises de formes variées.....	1 50	2 "	3 "
B.	22. Rugine courbe concave.....	1 50	2 "	3 "
C.	23. Burin plat ou carré.....	1 50	2 "	3 "
D.	24. Rugines latérales, à droite ou à gauche, à.....	1 50	2 "	3 "
E.	25. Rugine en équerre, pointue ou carrée.....	1 50	2 "	3 "
F.	26. Rugine courbe, biseau plat ou aigu.....	1 50	2 "	3 "
G.	27. Spatule ou brunissoir.....	1 50	2 "	3 "
H.	28. Rugines excavateurs, à droite ou à gauche, à.....	1 50	2 "	3 "
I.	29. Scarificateur des gencives.....	1 50	2 "	3 "
J.	30. Fouloirs variés, à.....	1 50	2 "	3 "
K.	31. Cautére à boule.....	1 50	2 "	3 "
L.	32. Déchaussoir.....	1 50	2 "	3 "

Fig. 416.

	Manches ébène.	Nickelés.	Manches métal nickelé.
33. Rugine langue de carpe.....	1 50	2 »	3 »
34. Tire-Fond.....	3 50	4 50	5 50
35. Sonde courbe, à droite ou à gauche.....	1 50	2 »	3 »
36. Sonde double, tout acier.....	»	2 50	»
37. Tire-Nerf, tout acier.....	»	1 25	»

Fig. 417.



Fig. 410.



Fig. 411.



Fig. 412.



Fig. 413.




Fig. 414.

38. Tire-Nerfs de DONALDSON, la boîte de six.....	9 »	»	»
39. Excavateurs, fraises et instruments divers, tout acier.....	1 25	1 50	»
40. Ciseau à émail, tout acier.....	2 »	2 50	»
41. Porte-Forets et Fraises à colonne torse.....	9 »	10 »	12 »
42. Porte-Forets et Fraises à engrenage permettant de placer les forets ou fraises dans tous les sens.....	28 »	30 »	32 »
43. Forets assortis, à.....	» 50	»	»
44. Fraises assorties, à.....	1 »	»	»

Fig. 418.

		Manches ébène.		Nickelés.	Manches métal nickelé.
Fig. 419.	45. Porte-Limes	6 "	6 75	8 "	
	46. Limes plates à séparer sans manche, à	" 50	"	"	
	47. Limes doubles sans manche, à	" 75	"	"	
	48. Limes, formes anglaises sans manche, à	1 50	"	"	
	49. Scie à deux coussinets	8 "	9 "	10 "	
	50. Doze Feuilllets de scie pour se monter sur la scie à coussinets.	1 "	"	"	



Fig. 415.

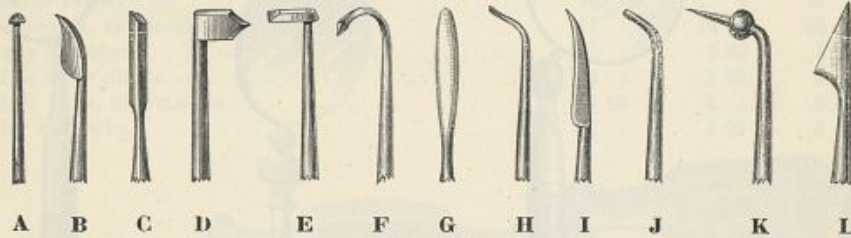


Fig. 416.

Fig. 421.	51. Pince porte-agaric	4 "	4 50	"
	52. Ciseaux longs, droits ou courbes	5 "	6 "	"
	53. Porte-Empreinte à vis	12 "	13 50	"
	54. Porte-Empreinte, étain ou maillechort de 3 fr. à	6 "	"	"



Fig. 417.

	55. Seringue en caoutchouc, deux canules droite et courbe	7 "	"
	56. Seringue nickelée, deux canules en boîte	10 "	"




Fig. 418.

	57. Seringue en argent, trois canules assorties, en boîte	22 "	"
	58. Seringue de 1 gramme, nickelée, deux aiguilles droite et courbe, pour injections de cocaïne, en boîte	10 "	"



Fig. 419.

	59. Boîte à métal fusible sans métal	2 50	"	"
	60. Cadmium pur, le gramme	" 20	"	"
	61. Or fin mou, la feuille	4 "	"	"

Fig. 420.	62.	Poire à injection dentaire.....	4	»
	63.	Insufflateur à air chaud à poire caoutchouc de 30 grammes.....	5	»
Fig. 422.	64.	— — — — — de 60 —	6	»
	65.	— — — — — de 90 —	7	»



Fig. 420.

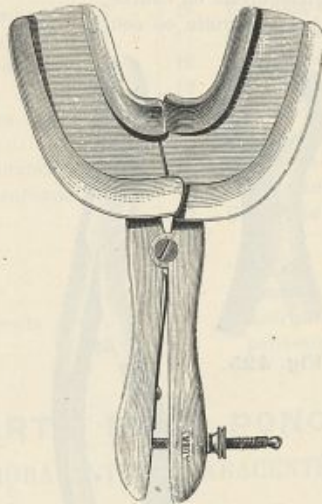


Fig. 421.



Fig. 422.

66.	Petite Boîte de neuf instruments sur un manche démontant pour le nettoyage des dents.....	10	»
67.	La même avec instruments au poli et manche ivoire.....	15	»
68.	Petite Boîte de neuf instruments sur manche ivoire.....	25	»

DAVIERS & PINCES COUPANTES

		Au poli.	Nickelés.
Fig. 423.	1. Daviers français assortis droits ou courbes.....	3 50	4 50
Fig. 424.	2. Daviers français assortis droits ou courbes pour racines.....	3 50	4 50
	3. Davier en bec de perroquet.....	4 »	5 »

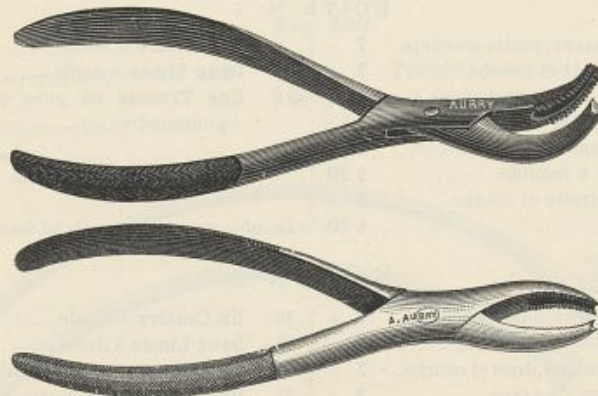


Fig. 423.

	4. Davier en baïonnette.....	5	»	6	»
	5. Daviers pour enfants, assortis droits ou courbes.....	3 50		4 50	
Fig. 427.	6. Daviers anglais à bec de faucon assortis de mors.....	10	»	11	»
Fig. 428.	7. Daviers anglais assortis droits ou courbes 52 modèles, à.....	10	»	11	»
Fig. 429.	8. Daviers anglais pour racines, 10 modèles assortis.....	10	»	11	»

BOITE N° 3

1. Une Clé de DELABARRE, à quatre crochets, pour adulte.....	7 »	14. Un Porte-Lime	6 »
2. Une Clé de DELABARRE pour enfant...	7 »	15. Six Limes assorties.....	3 »
3. Deux Daviers, droit et courbe.....	7 »	16. Une Scie à deux coussinets.....	8 »
4. Deux Daviers à racines, droit et courbe.....	7 »	17. Douze Feuilletts de scies.....	4 »
5. Une Langue de carpe.....	3 »	18. Une Pince coupante courbe.....	6 »
6. Un Pied-de-Biche de DELESTRE.....	4 50	19. Un Bistouri double en buffle.....	7 »
7. Un Miroir à genouillère.....	5 »	20. Une Seringue métal nickelé et deux canules droite et courbe.....	10 »
8. Douze Instruments assortis, à manche.....	18 »	21. Un Ouvre-Bouche.....	6 »
9. Un Porte-Forêts et fraises à colonne torse.....	9 »	22. Une Boîte avec métal fusible.....	2 50
10. Six Forêts assortis.....	3 »	23. Une Boîte noyer, intérieur gainé.....	40 »
11. Six Fraises assorties.....	6 »		
12. Une Pince porte-agaric.....	4 »		
13. Deux paires de Ciseaux, droits et courbes.....	10 »		
		Total.....	180 »
		La même, avec manches en métal, instruments nickelés, en boîte palissandre.....	250 »

TROCARTS POUR PONCTIONS

DE L'HYDROCÈLE, THORACENTÈSE, PARACENTÈSE, DRAINAGES, ETC.

1. Trocart explorateur, canule argent..	2 50	4. Trocart à hydrocèle, canule argent..	5 50
2. Trocart explorateur, canule platine.	12 »	5. Trocart à hydrocèle, canule argent, à robinet.....	10 50
3. Trocart à hydrocèle, canule maillechort.....	4 50	6. Entonnoir pour injecter l'iode.....	4 »




Fig. 430.

7. Trocart à thoracentèse, canule maillechort.....	5 50	9. Trocart à thoracentèse, canule argent, à robinet.....	12 50
8. Trocart à thoracentèse, canule en argent.....	6 50	10. Trocart à paracentèse, canule maillechort.....	6 »

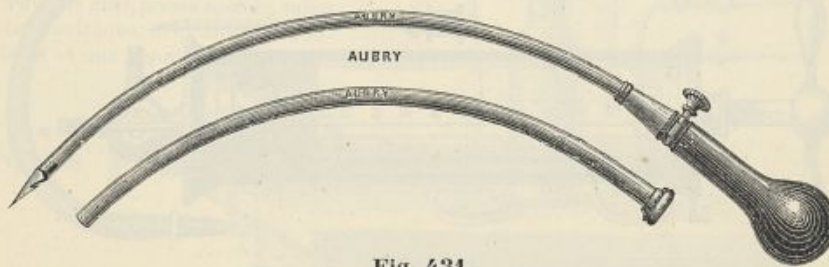
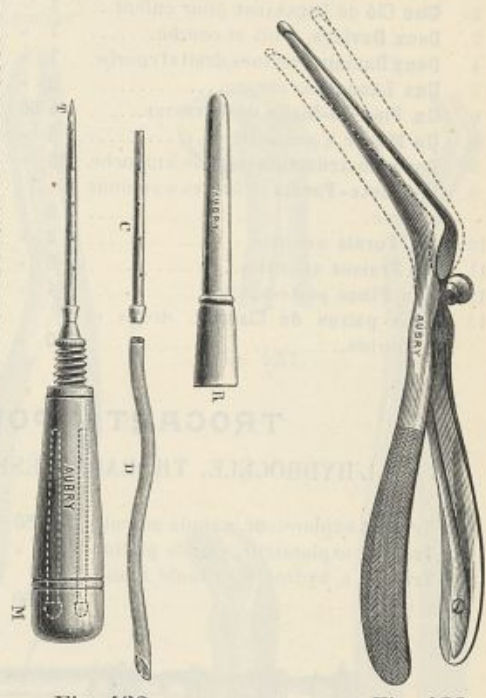


Fig. 431.

11. Trocart à paracentèse, canule argent.	7 »	13. Quatre Trocarts canules assortis, argent, se montant sur le même manche en buffle.....	18 »
12. Trocart à paracentèse, canule argent, à robinet.....	13 »		

Fig. 430.

	14. Quatre-Trocarts, en étui nickelé....	20		35. Drains en aluminium, de 20 cent...	4	»
	15. Trocart courbe vésical, canule argent.	9	»	36. Drains en caoutchouc durci, du D ^r		
	16. Trocart du Prof ^r TRÉLAT, pour l'am-			CHAMPIONNIÈRE, de.....	1 fr. 50 à	2
	putation de la langue.....	12	»	37. Les mêmes, en étain.....		3 50
	17. Trocart du D ^r GUERSANT, pour l'im-					
	perforation de l'anus.....	12	»			
	18. Trocart du D ^r PÉAN, à pointe ronde					
	pour ovariectomie.....	25	»			
	19. Trocart de SPENCER WELLS.....	30	»			
	20. Trocart de KOEBELÉ.....	35	»			
	21. Trocart de J. GUÉRIN, pour abcès par					
	congestion.....	12	»			
	22. Trocart droit, du D ^r CHASSAIGNAC, pour					
	drainage.....	7 50				
Fig. 431.	23. Trocart courbe, du D ^r CHASSAIGNAC..	7 50				
	24. Trocart courbe, du D ^r DELAISSEMENT..	15	»			
	25. Trocart courbe avec lame et canule					
	cannelée, du D ^r KIRMISSON.....	25	»			
	26. Trocart injecteur du D ^r MONOD, pour					
	les hystes hydatiques.....	40	»			
	27. Trocart du Prof ^r PANAS pour les					
	kystes hydatiques.....	65	»			
Fig. 432.	28. Trocart de SOUTHEY, avec quatre ca-					
	nules à demeure pour drainage des					
	œdèmes.....	15	»			
Fig. 433.	29. Dilatateur gouttière, du D ^r TRIPIER.	18	»			
	30. Pince de LISTER, pour passer les					
	drains, petit modèle.....	5 50				
	31. Pince de LISTER, grand modèle....	6 50				
	32. Tubes à drainage en caoutchouc					
	rouge, le mètre.....	1	»			
	33. Les mêmes, gros, de....	1 fr. 50 à				
	34. Drains stérilisés assortis, le flacon.	2 50				



Plus-value pour les manches en métal nickelé pour les petits trocarts..... 1 25
 Plus-value pour les manches en métal nickelé pour les trocarts de CHASSAIGNAC..... 3 »

ASPIRATEURS

Fig. 434.	1. Aspirateur du Prof ^r DIEULAFOY, de	}	2. Aspirateur, à quatre aiguilles, trois
	60 gr., à trois aiguilles en boîte... 45		trocarts et un manche en boîte... 60




Fig. 434.

3. Aspirateur horizontal du Prof ^r	}	4. Le même, se montant sur sa boîte,
DIEULAFOY, de 150 gr., à six aiguilles,		plus deux trocarts thoraciques et
3 trocarts et un manche, en boîte. 172		deux hépatiques..... 220

5. **Aspirateur** explorateur du Prof DIEULAFOY, de 10 gr., à quatre aiguilles en boîte..... 35 »

6. **Aspirateur** du Prof POTAIN, à double effet, trois trocarts et débouchoirs et une aiguille en boîte..... 60 »

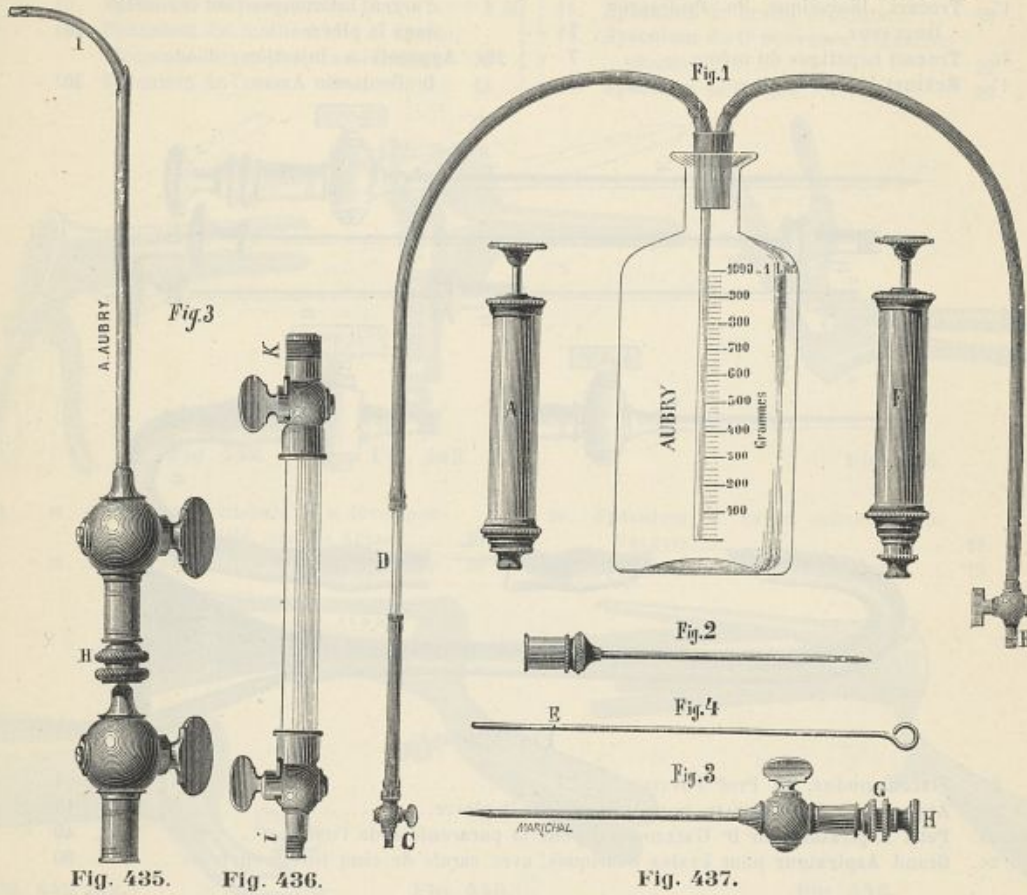


Fig. 437. 7. **Aspirateur**, à simple effet en boîte.. 55 »
 8. **Appareil** du Prof BÉMER, avec pompe aspirante et pompe foulante, tubes de caoutchouc, deux trocarts à robinet et trois aiguilles, en boîte..... 73 »
 Fig. 438. 9. **Appareil** du D^r HAMON, avec pompe à double effet, presse mobile, tubes de caoutchouc, deux trocarts à robinet et une aiguille, en boîte.... 95 »

10. **Siphon** à thoracentèse, du D^r DUGUET, avec trocart à robinet..... 23 » Fig. 439.




Fig. 436. 11. **Explorateur** du D^r CASTIAUX, de Lille, avec poire de caoutchouc ou pompe pour faire le vide, et une aiguille longue en acier, en boîte..... 20 »

12. Aiguille pour aspirateur.....	3 50	18. Trocart à robinet pour siphon, du D ^r DUGUET.....	13 »	Fig. 439
13. Trocart simple.....	5 »	19. Trocart du Prof ^r BÉHIER, à canule d'argent interne, pouvant se courber dans la plèvre.....	26 »	Fig. 435
14. Trocart avec débouchoir.....	7 »	20. Appareil à injection d'iode, du D ^r Benjamin ANGER.....	20 »	
15. Trocart thoracique du Professeur DIEULAFOY.....	7 »			
16. Trocart hépatique du même.....	7 »			
17. Robinet indépendant.....	5 »			

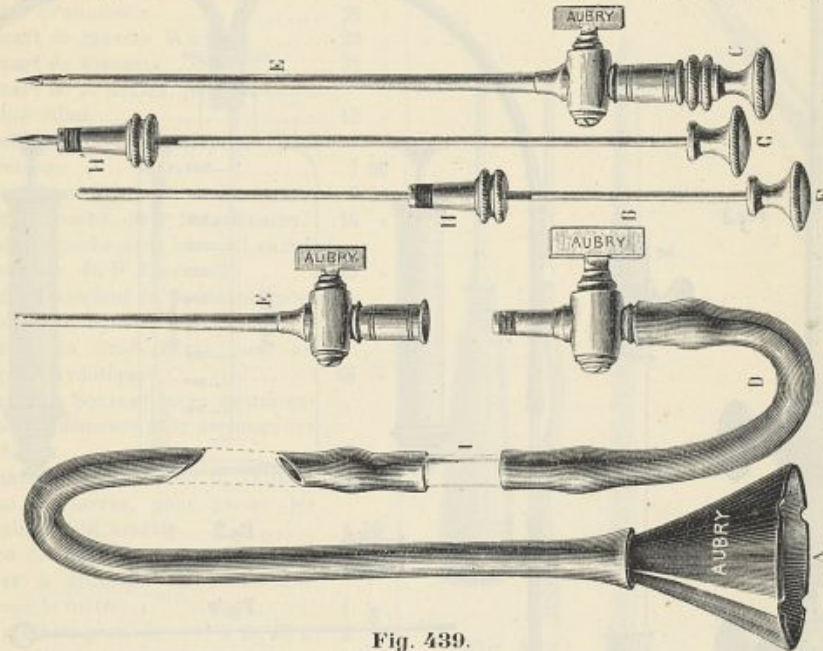


Fig. 439.

21. Flacon gradué, du Prof ^r POTAIN.....	4 »
22. Appareil du Prof ^r POTAIN, pour le lavage de la plèvre.....	15 »
23. Petit Aspirateur du D ^r GALEZOWSKI, pour la paracentèse de l'œil.....	40 »
24. Grand Aspirateur pour kystes ovariens, avec carafe de cinq litres, en boîte.....	90 »

Gynécologie

SPÉCULUMS DIVERS

1. Spéculum plein en étain renforcé, avec embout.....	4 50	3. Spéculum plein, maillechort nickelé avec embout.....	18 »
2. Spéculum plein en buis avec embout, pour cautérisation.....	6 »	4. Le même, avec embout en métal....	22 »
		5. Spéculum en glace, de FERGUSON...	5 »
		6. Le même, avec embout.....	8 »
		7. Spéculum en glace, à large pavillon, de WEISS.....	10 »

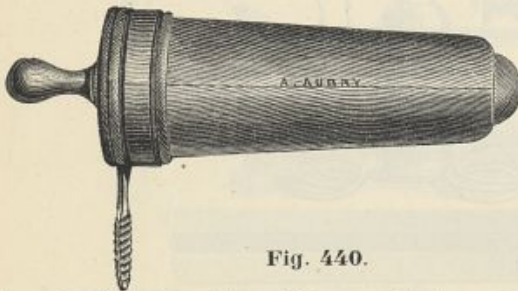


Fig. 440.

Fig. 440.



Fig. 441.

Fig. 441

8. Spéculum en glace, de WEISS, avec embout.....	13 "	13. Spéculum du D ^r CUSCO, à manches pliants.....	18 "	Fig. 442.
9. Spéculum en verre.....	5 "	14. Le même, à valves grillagées.....	25 "	
10. Spéculum en porcelaine.....	3 50	15. Spéculum de CUSCO, démontant.....	16 "	Fig. 442 bis.
11. Spéculum en maillechort, à double courant d'eau, pour cautérisation.....	30 "	16. Spéculum du D ^r BOUVERET, à manches pliants.....	22 "	Fig. 444.
12. Spéculum de CUSCO, à manches fixes.....	14 "	17. Spéculum de GEMRIG.....	25 "	Fig. 449.

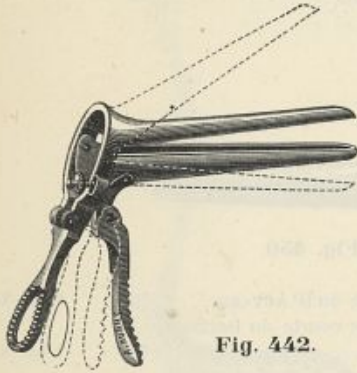


Fig. 442.

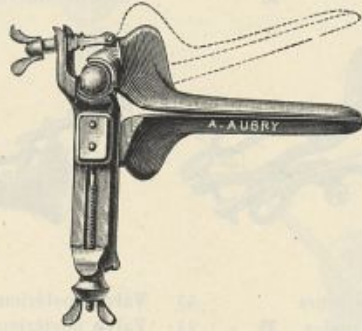


Fig. 443.

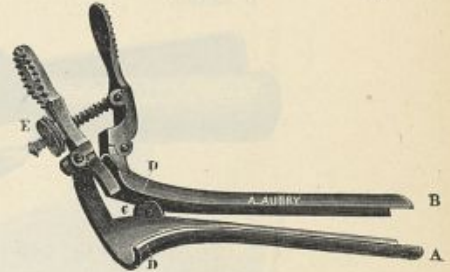


Fig. 444.

Fig. 443.	18. Spéculum à bascule et à développement parallèle, modèle AUBRY.....	30 "	20. Spéculum à valve échancrée, de VALETTE.....	18 "
	19. Spéculum de GUÉRIN, à valve glissante.....	26 "	21. Spéculum bivalve de LISFRANC.....	19 "

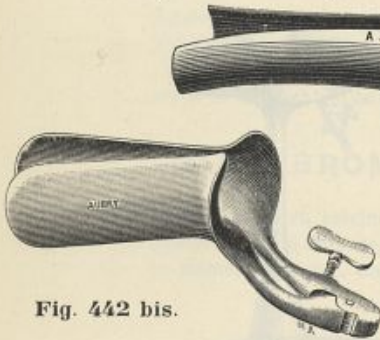


Fig. 442 bis.

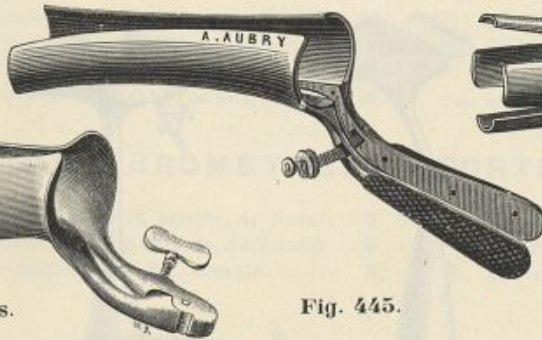


Fig. 445.

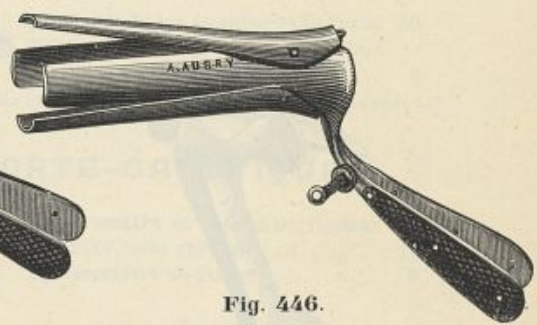


Fig. 446.

22. Spéculum bivalve grillagé, de FOURNIER.....	20 "	23. Spéculum bivalve du D ^r RICORD.....	12 "	Fig. 445.
		24. Spéculum du D ^r RICORD, à embout.....	14 "	

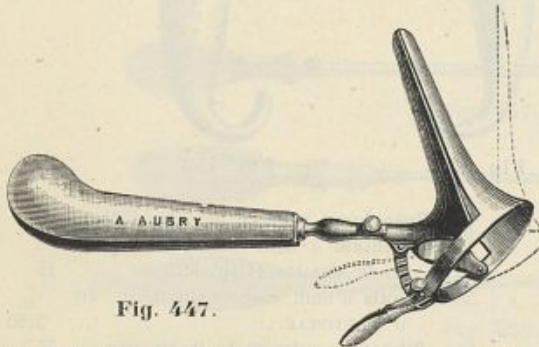


Fig. 447.




Fig. 448.

25. Spéculum du D ^r RICORD, à embout et manches pliants.....	16 "	27. Spéculum bivalve démontant et à manche mobile du D ^r AUVARD.....	40 "	Fig. 447.
26. Spéculum bivalve à bout rond, du D ^r RICORD.....	14 "	28. Spéculum bivalve à vis, du Docteur MARCHAND.....	20 "	

Fig. 448.	29. Spéculum à trois valves, à développement plein.....	14 "	35. Spéculum de LEROY D'ÉTIOLLES, à trois valves, dont une disposée pour faire basculer le col.....	20 "	Fig. 450.
Fig. 446.	30. Spéculum à quatre valves, de RICORD.	20 "	36. Spéculum bivalve pour vierges.....	12 "	
	31. Le même, à manches pliants.....	25 "	37. Spéculum dilatateur, de BOZEMANN.....	50 "	
	32. Spéculum à cuvette, du D ^r VAUCAIRE.	20 "	38. Spéculum à deux écarteurs latéraux, avec manche à vis de rappel, modèle américain.....	65 "	
	33. Spéculum du D ^r GUELLIOT, à crémaillère.	55 "			
	34. Spéculum à valves articulées, du D ^r CLADO.....	50 "			

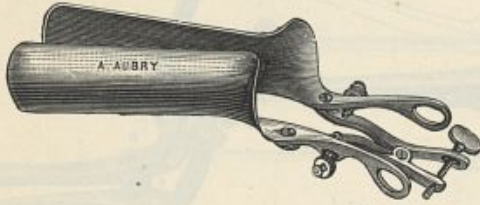


Fig. 449.

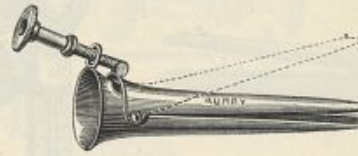


Fig. 450.

Fig. 454.	39. Valve de SIMS, à deux écarteurs latéraux, p ^r fistules vésico-vaginales.	35 "	43. Valve postérieure du D ^r AUVARD.....	30 "	Fig. 451.
	40. Valve double de SIMS.....	15 "	44. Valve postérieure courte du Docteur MARTIN.....	25 "	Fig. 452.
	41. Quatre Valves de SIMS, assorties, avec deux manches démontants...	55 "	45. Valve à irrigations, de FRITSCH, avec manche démontant.....	35 "	Fig. 453.
	42. Quatre Valves plates du D ^r PÉAN, avec deux manches démontants...	55 "	46. Spéculum intra-utérin de JOBERT.....	20 "	
			47. Spéculum intra-utérin de BRISSEZ.....	22 "	



Fig. 451.



Fig. 452.




Fig. 453.

48. Spéculum écarteur automatique à valves plates ou en U démontantes.	30 "	53. Spéculum à bain, en buis (Fig. 126) à.	8 "
49. Trois Spéculums uréthraux en buis, de SIMON.....	12 "	54. Spéculum à bain à double courant, du D ^r MÈNIÈRE (Fig. 125).....	18 "
50. Spéculum grillagé pour bains locaux, trois numéros (Fig. 124) à.....	5 "	55. Canule à bain, caoutchouc durci, du D ^r MARTINEAU.....	2 50
51. Spéculum grillagé pour bains locaux, du D ^r SIREDEY, trois numéros à.....	7 "	56. Dilatateur vulvaire du D ^r MÈNIÈRE...	75 "
52. Spéculum à bain, caoutchouc durci, trois numéros (Fig. 127) à.....	4 "	57. Dilatateur vulvaire ou anal à six valves se développant parallèlement avec poignée coudée à bascule, vis à écrou et volant, du D ^r P. REYNIER.	120 "

- | | | | |
|--|------|--|------|
| 58. Dilatateurs vaginaux de SIMS, en verre, à..... | 3 " | 60. Six Dilatateurs vaginaux forme de boule ou ovale en caoutchouc durci, de BOZEMANN, en boîte..... | 60 " |
| 59. Dilatateurs vaginaux de SIMS, en aluminium, à..... | 12 " | 61. Réflecteur de RICHELOT..... | 15 " |

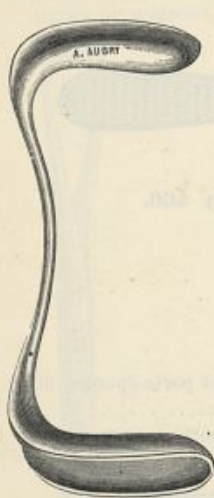


Fig. 454.

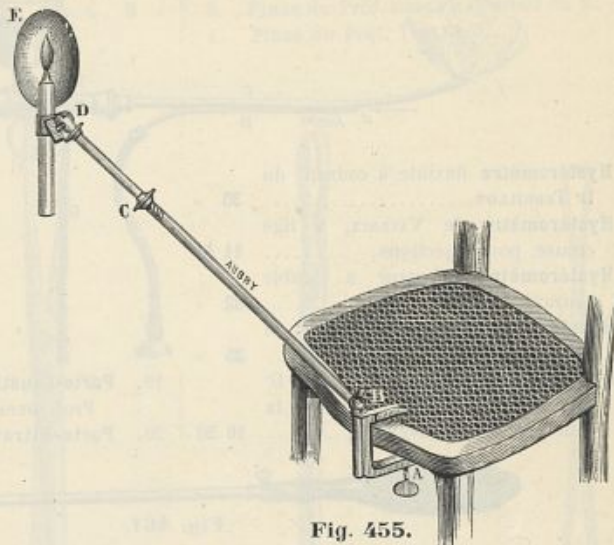


Fig. 455.

- | | | | |
|---|------|--|------|
| 62. Éclaireur à essence minérale..... | 18 " | 65. Aléze métallique émaillée, du D ^r POZZI..... | 50 " |
| 63. Réflecteur du D ^r LEBLOND, avec presse, tige à rallonge et à genouillère.... | 30 " | 66. Tube d'écoulement en caoutchouc pour spéculum de FERGUSON..... | 8 " |
| 64. Aléze en caoutchouc de SMESTER..... | 35 " | <i>Pour les valves et écarteurs vaginaux, voir à la page 144.</i> | |

HYSTÉROMÈTRES — PORTE-CAUSTIQUES

- | | | | |
|--|-----|---|------|
| 1. Hystéromètre en baleine, de NONAT..... | 3 " | 4. Hystéromètre en baleine du Docteur CRÉQUY, avec curseur..... | 10 " |
| 2. Hystéromètre à curseur, de VALLEIX..... | 6 " | 5. Hystéromètre de SIMPSON..... | 9 " |
| 3. Le même, malléable, argenté..... | 8 " | | |



Fig. 456.




Fig. 457.




Fig. 458.



Fig. 459.

- | | | | |
|--|-------|---|------|
| 6. Hystéromètre malléable argenté de SIMS..... | 10 50 | 9. Hystéromètre du Prof. TRÉLAT..... | 10 " |
| 7. Le même, en argent..... | 16 " | 10. Hystéromètre flexible du D ^r CAULEY..... | 9 " |
| 8. Hystéromètre de HUGUIER..... | 15 50 | 11. Hystéromètre malléable porte-coton, du D ^r TENNESON..... | 9 " |

12. **Hystéromètre**, porte-coton, du D^r TENNESOX, à extrémité en platine pour les caustiques.... 17 »
 13. **Hystéromètre** porte-caustique, du Prof. RICHEL..... 24 »

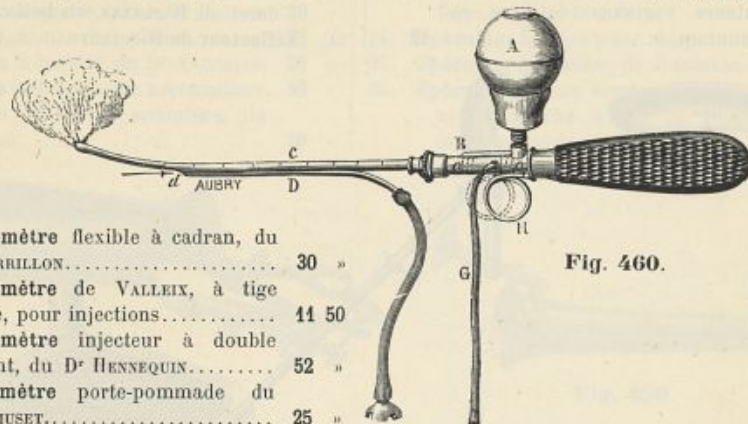


Fig. 460.

14. **Hystéromètre** flexible à cadran, du D^r TERRILLON..... 30 »
 15. **Hystéromètre** de VALLEIX, à tige creuse, pour injections..... 41 50
Fig. 460. 16. **Hystéromètre** injecteur à double courant, du D^r HENNEQUIN..... 52 »
 17. **Hystéromètre** porte-pommade du D^r CAMUSET..... 25 »
Fig. 461. 18. **Hystéromètre** porte-caustique, du D^r SIREDEY avec cuvettes argent sur la concavité et la convexité..... 16 50
 19. **Porte-Caustique** et porte-éponge, du Prof. DEPAUL..... 7 » **Fig. 462.**
 20. **Porte-Nitrate** et porte-éponge utérin. 5 50




Fig. 461.



Fig. 462.

- Fig. 463.** 21. **Porte-Coton** et porte-caustique utérin. 2 »
 22. **Porte-Coton** et porte-caustique flexible du D^r PÉRIER..... 5 »
 23. **Porte-Topique** de BELLOC..... 6 »
 24. **Porte-Caustique** droit en argent de LALLEMAND..... 14 »




Fig. 463.




Fig. 464.

25. **Porte-Caustique** courbe, en argent, de LALLEMAND..... 18 »
 26. **Porte-Caustique** de LALLEMAND, avec cuvette en platine, droit ou courbe, à. 25 »



Fig. 464 bis.




Fig. 465.

- Fig. 464.** 27. **Porte-Pommade**, du D^r TRIPIER..... 8 »
Fig. 464 bis. 28. **Porte-Pommade** et porte-caustique en caoutchouc durci, du D^r LEBLOND..... 18 »
Fig. 465. 29. **Styilet** malléable porte-drain, du D^r LEBLOND..... 5 »
 30. **Applicateur** en verre, du D^r WOODBURY..... 2 »

PINCES POUR L'ABAISSEMENT DE L'UTÉRUS

- | | | | | | |
|-----------|---|---|--|-----------|-----------|
| Fig. 466. | 1. Pince de MUSEUX, à griffes courtes, aiguës ou mousses, de..... 8 fr. à 9 » | } | 2. Pince du D ^r Pozzi, à deux griffes.... 9 » | Fig. 467. | |
| | | | 3. Pince du Prof. DUPLAY, courbée en S. 9 » | | Fig. 468. |
| | | | 4. Pince du Prof. TRÉLAT..... 8 » | | |
| | | | | | |



Fig. 466.



Fig. 467.




Fig. 468.



Fig. 469.

- | | | | | |
|-----------|---|---|--|--|
| Fig. 469. | 5. Pince à ériges divergentes ou convergentes, à branches glissantes, de COURTY..... 16 » | } | 7. Pince à ériges glissantes..... 18 » | |
| | 6. Pince à ériges divergentes et convergentes, modèle AUBRY..... 16 » | | 8. Pince à 4 griffes mousses ou aiguës. 10 » | |
| | | | 9. Pince à 4 griffes transversales mousses ou aiguës..... 10 » | |
| | | | 10. Pince de MUSEUX, à 6 griffes..... 10 » | |

SERINGUES A INJECTIONS INTRA-UTÉRINES ET FÉCONDATEURS

- | | | | | |
|-----------|--|---|---|--|
| Fig. 471. | 1. Seringue caoutchouc, de BRAUN..... 10 » | } | 3. Seringue en verre et caoutchouc durci, du D ^r Pozzi..... 14 » | |
| | 2. Seringue stérilisable, de BRAUN, en boîte métal..... 25 » | | 4. Seringue stérilisable, du D ^r LEBLOND. 30 » | |
| | | | | |



Fig. 470.

- | | | | | |
|-----------|---|---|--|--|
| Fig. 470. | 5. Seringue du D ^r GANTILLON..... 45 » | } | 7. Seringue du D ^r GALLARD, avec canule porte-aiguille et hystéromètre, pour injections interstitielles..... 50 » | |
| | 6. Seringue à jets récurrents, du Prof. PAJOT..... 45 » | | | |

8. Seringue du Prof. COURTY.....	28 »	12. Graphydomètre du D ^r MENIÈRE, avec sonde utérine graduée et deux écouvillons boutonnés en platine, en boîte.....	120 »
9. Sonde utérine en argent, du même..	6 »		
10. Canule utérine en gomme.....	4 »		
11. Canule olivaire cannelée, de LAVAUX.	6 »		

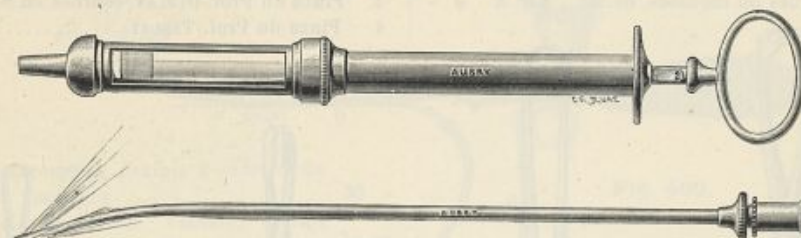


Fig. 471.

13. Seringue à fécondation avec canule en caoutchouc durci, en boîte.....	30 »	14. Fécondateur du Prof. PAJOT.....	30 »
		15. Seringue à fécondation du D ^r GIRARD, en boîte.....	32 »

DILATATEURS ET REDRESSEURS DE L'UTÉRUS

Fig. 472.	1. Dilatateur du Prof. PAJOT.....	19 »	4. Dilatateur du D ^r JOBERT.....	20 »	Fig. 474.
Fig. 476.	2. Dilatateur du D ^r DOLÉRIIS.....	18 »	5. Dilatateur à trois branches, de HUGUIER.	30 »	
	3. Dilatateur du D ^r SIREDEY.....	14 »	6. Dilatateur à branch. parallèles, de SIMS.	28 »	Fig. 475.



Fig. 472.

7. Dilatateur à branches parallèles, de ELLINGER.....	35 »	8. Dilatateur à quatre branches, modèle AUBRY.....	70 »	Fig. 473.
---	------	--	------	-----------

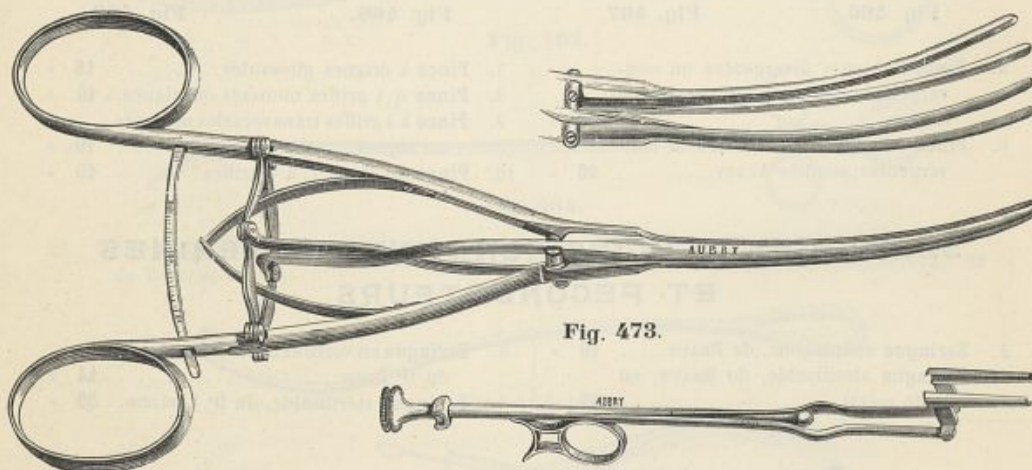


Fig. 473.

Fig. 474.

Fig. 477.	9. Dilatateur injecteur, du Docteur LEBLOND.....	55 »	11. Dilatateur de SIMS, pour la dilatation immédiate.....	50 »
	10. Dilatateur du D ^r PICHEVIN, pour la dilatation immédiate.....	40 »	12. Dilatateur cylindro-conique de KANK, six numéros.....	18 »

- Fig. 478. 13. Redresseur articulé, de SIMS..... 24 " | 15. Redresseur fixe du Prof. TRÉLAT.... 8 "
14. Redresseur à bascule, à coulisse.... 24 " | 16. Redresseur articulé du Prof. TRÉLAT. 44 "

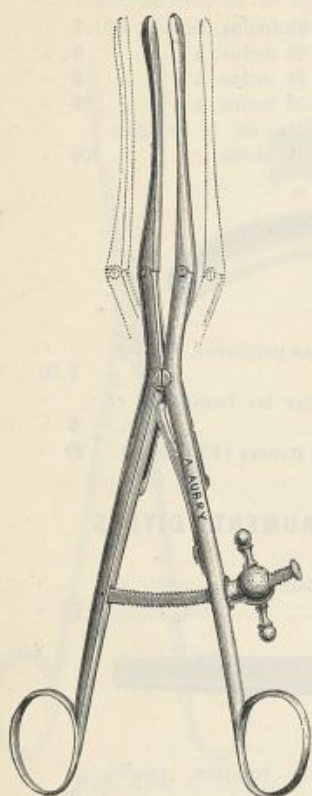


Fig. 475.



Fig. 476.

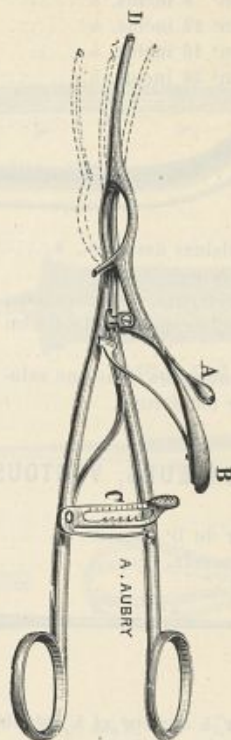


Fig. 477.




Fig. 478.

17. Redresseur à trois tiges indépendantes, modèle AUBRY..... 55 "
18. Redresseur à tige galvanique, des Docteurs SIMPSON et COURTY..... 5 "
19. Dépresseur à double anneau, de SIMS..... 10 "

DILATATEURS SIMPLES DE HÉGAR, CAOUTCHOUC DURCI

- | | | | |
|-------------------------------------|------|--|-------|
| 20. Du n° 2 au n° 5 inclus, à | 2 " | Du n° 20 au n° 22 inclus, à | 4 " |
| Du n° 6 au n° 9 inclus, à | 2 50 | Du n° 23 au n° 25 inclus, à | 4 50 |
| Du n° 10 au n° 13 inclus, à | 3 " | Du n° 26 au n° 28 inclus, à | 5 25 |
| Du n° 14 au n° 16 inclus, à | 3 50 | Du n° 29 au n° 30 inclus, à | 6 " |
| Du n° 17 au n° 19 inclus, à | 3 75 | La série complète de 29 bougies, en boîte. | 125 " |

DILATATEURS SIMPLES DE HÉGAR, MÉTAL NICKELÉ (Fig. 479)

- | | | | |
|-------------------------------------|------|-----------------------------------|-----|
| 21. Du n° 2 au n° 5 inclus, à | 2 50 | Du n° 11 au n° 15 inclus, à | 4 " |
| Du n° 6 au n° 10 inclus, à | 3 25 | Du n° 16 au n° 20 inclus, à | 6 " |

Fig. 479.



- | | | | |
|-----------------------------------|------|---|-------|
| Du n° 21 au n° 25 inclus, à | 8 " | La série complète de 29 bougies, en
boîte chêne..... | 180 " |
| Du n° 26 au n° 30 inclus, à | 10 " | | |

DILATATEURS DOUBLES DE HÉGAR, MÉTAL NICKELÉ (Fig. 480)

22. Du n° 1 au n° 4 inclus, à.....	2 50	Du n° 21 au n° 24 inclus, à.....	7 "
Du n° 5 au n° 8 inclus, à.....	3 "	Du n° 25 au n° 26 inclus, à.....	8 "
Du n° 9 au n° 12 inclus, à.....	4 "	Du n° 27 au n° 28 inclus, à.....	9 "
Du n° 13 au n° 16 inclus, à.....	5 "	Du n° 29 au n° 30 inclus, à.....	10 "
Du n° 17 au n° 20 inclus, à.....	6 "	La série complète de 15 bougies doubles, en boîte chêne.....	100 "

Fig. 480.



23. Laminaires pleines assorties, à.....	» 75	27. Éponges coniques préparées, de SIMS, de.....	1 fr. à 1 50
24. Les mêmes, creuses, à.....	1 "	28. Pince pour porter les lamineaires et les éponges.....	8 "
25. Laminaires assorties, préparées dans une solution de naphthol. Le flacon de cinq.....	6 "	29. Porte-Tente de BARNES (Fig. 571)..	20 "
26. Les mêmes, préparées dans une solu- tion d'éther iodoformé.....	6 "		

SCARIFICATEURS, VENTOUSES UTÉRINES ET INSTRUMENTS DIVERS

Fig. 481.	1. Scarificateur du D ^r NICAISE.....	6 "	3. Scarificateur lancéolé à arrêt, du D ^r DE SINETY.....	7 "
	2. Le même, lancéolé.....	6 "		



Fig. 481.

Fig. 482.	4. Scarificateur à curseur et à détente du D ^r PIÉDALLU, en boîte.....	50 "	5. Scarificateur à rotation, modèle AUBRY.....	20 "
-----------	--	------	---	------

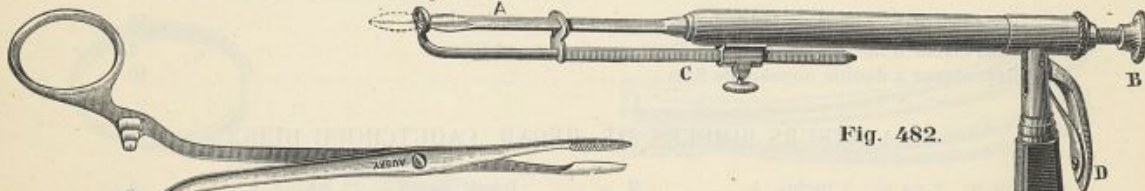


Fig. 482.

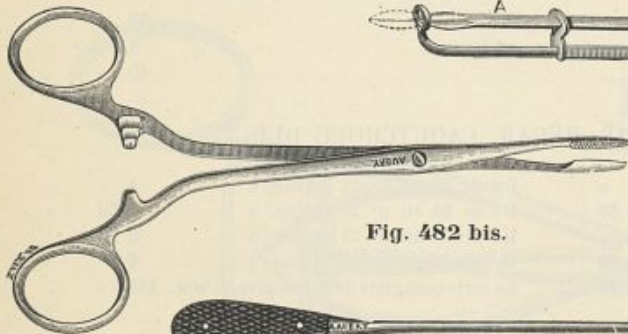


Fig. 482 bis.




Fig. 483.

6. Ventouse utérine avec lame cachée dans le piston, en boîte.....	30 "	11. Pince à pansement, de SAVAGE, avec lancette pour scarifi- cations.....	13 50	
7. Ventouse utérine avec scarificateur à rotation, modèle AUBRY, en boîte...	36 "	12. Pince utérine à mors fins, de 25 c. de long à crémaillère.....	8 "	Fig. 482 bis.
8. Pince à pansement à crémaillère.....	8 "	13. Pince hémostatique de 22 à 25 c.....	8 "	
9. Pince à pansement coudée, du Docteur CHÉRON.....	9 "	14. Spéculum échancré, du D ^r LEBLOND, pour les polypes de l'urèthre.....	13 50	Fig. 483.
10. Porte-Éponge de SIMS (Fig. 619)...	5 50			

- | | |
|--|---|
| <p>Fig. 484. 15. Pince pour porter les serre-fines sur le col de l'utérus (Fig. 195)..... 8 "</p> <p>16. Pince utérine, du D^r GALLARD, avec tige graduée pour mesurer le col.. 41 "</p> | <p>17. Pelote à tamponnement, de GABRIEL, pour la métrorrhagie..... 3 50</p> <p>18. Insufflateur pour la pelote à tamponnement..... 4 "</p> |
|--|---|



Fig. 484.

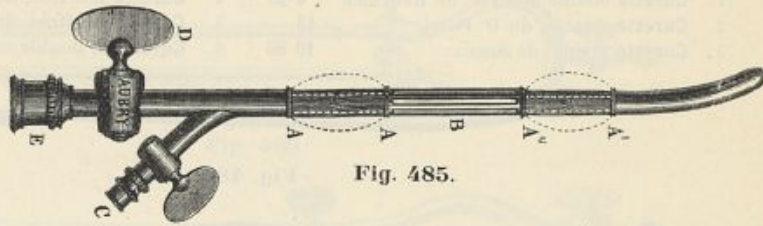


Fig. 485.




Fig. 486.

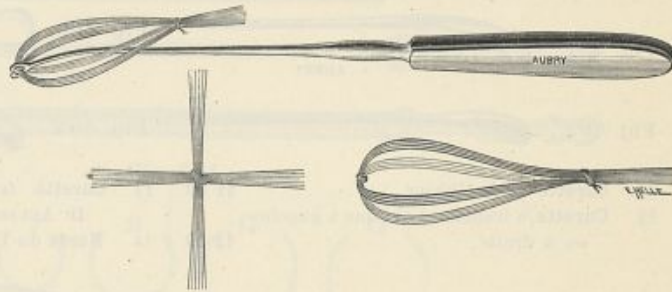
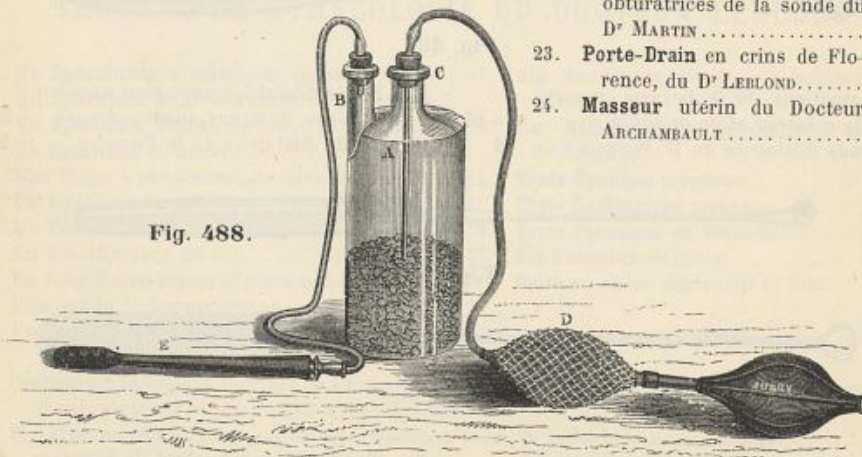


Fig. 487.

- | | | |
|---|--|--|
| <p>19. Cautère à gaz, du D^r NÉLATON..... 21 50</p> <p>20. Spéculum plein à double courant d'eau pour cautérisation..... 30 "</p> | <p>21. Sonde avec ampoules obturatrices en caoutchouc du D^r MARTIN, pour la cautérisation de l'urèthre de la femme, dans la blennorrhagie..... 26 "</p> <p>22. Seringue pour dilater les ampoules obturatrices de la sonde du D^r MARTIN..... 9 "</p> <p>23. Porte-Drain en crins de Florence, du D^r LEBLOND..... 8 "</p> <p>24. Masseur utérin du Docteur ARCHAMBAULT..... 15 "</p> | <p>Fig. 485.</p> <p>Fig. 486.</p> <p>Fig. 487.</p> |
|---|--|--|

Fig. 488.



- | | |
|---|---|
| <p>Fig. 488. 25. Appareil pour l'irrigation des vapeurs de chloroforme:..... 47 "</p> | <p>26. Appareil à réfrigération continue, de CLAUSURE, modifié par LEBLOND (Fig. 115). 20 "</p> |
|---|---|

CURETTAGE ET LAVAGE DE L'UTÉRUS

- | | | | | | |
|-----------|---|-------|---|-------|-----------|
| Fig. 489. | 1. Curette double mousse, de RÉCAMIER. | 4 25 | 4. Curette fenêtrée, de SIMS..... | 10 50 | Fig. 491. |
| Fig. 490. | 2. Curette double, du D ^r POZZI..... | 13 » | 5. Curette fenêtrée, du D ^r POTHEBAT.... | 10 50 | Fig. 493. |
| Fig. 492. | 3. Curette pleine, de SIMS..... | 10 50 | 6. Curette à double courbure..... | 10 50 | Fig. 494. |



Fig. 489.



Fig. 490.

- | | | | |
|---|-------|---|-------|
| 7. Curette à tranchants parallèles..... | 10 50 | 9. Curette du D ^r DOLERIS..... | 10 50 |
| 8. Curette malléable..... | 10 50 | 10. Curette à bords dentelés..... | 11 50 |



Fig. 491.

A. AUBRY



Fig. 493.

A. AUBRY



Fig. 492.



Fig. 494.

- | | | | | | |
|-----------|--|-------|---|------|-----------|
| Fig. 495. | 11. Curette du D ^r PICQUÉ..... | 11 50 | 13. Curette fenêtrée à irrigations, du D ^r AUWARD..... | 15 » | Fig. 496. |
| | 12. Curette, à tranchant oblique à gauche ou à droite..... | 13 50 | 14. Herse du D ^r DOLERIS..... | 13 » | Fig. 497. |



Fig. 495.



Fig. 496.

- | | | | | | |
|-----------|---|------|--|------|-----------|
| Fig. 498. | 15. Écouvillons du D ^r DOLERIS, assortis de grosseur et de dureté à..... | » 50 | 17. Sonde dilatatrice, avec yeux sans cul-de-sac, de AUBRY, modèle déposé... | 20 » | Fig. 500. |
| Fig. 499. | 16. Sonde dilatatrice du D ^r DOLERIS..... | 18 » | 18. Sonde dilatatrice du D ^r PICHEVIN..... | 30 » | |



Fig. 497.




Fig. 498.

- | | | | | |
|-----------|--|------|--|------|
| Fig. 501. | 19. Sonde gouttière à double courant, du D ^r BUDIN..... | 10 » | 21. Sonde à double courant, de BOZEMANN. | 12 » |
| | 20. Sonde à double courant, de PAJOT... | 12 » | 22. Sonde à double courant, de AYRARD... | 15 » |
| | | | 23. La même, en argent..... | 22 » |

24. Sonde gouttière en caoutchouc durci, du D^r OLIVIER..... 41 " } 25. Sonde du Prof. PINARD, à courbure périnéale..... 15 "




Fig. 499.



Fig. 500.


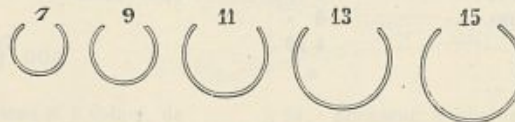


Fig. 501.



26. Sonde en argent, du Prof. PINARD, à courbure périnéale..... 25 " }
27. Dilatateur injecteur du D^r SEGOND..... 31 " }
28. Dilatateur injecteur du D^r REVERDIN..... 24 "

TROUSSE DE GYNÉCOLOGIE DU DOCTEUR LEBLOND

1. Un Spéculum à 4 valves, de RICORD..... 20 "	12. Six Sondes et bougies en gomme, assorties..... 6 "
2. Un Spéculum du D ^r BOUVERET..... 22 "	13. Un Réflecteur à genouillère, du D ^r LEBLOND..... 30 "
3. Un Spéculum double, de SIMS..... 45 "	14. Trois Éponges préparées..... 3 "
4. Un Spéculum de GEMRIG..... 25 "	15. Trois Laminaires creuses..... 3 "
5. Une Pince à pansement, de GALLARD..... 41 "	16. Trois Pinceaux en blaireau..... 1 50
6. Un Hystéromètre malléable, de SIMS..... 40 50	17. Six Pinceaux en coton..... 1 80
7. Un Ténaculum de SIMS..... 4 50	18. Boîte en chêne contenant le tout.... 48 "
8. Un Scarificateur du col..... 6 "	
9. Un long Porte-Pierre et porte-coton..... 5 50	
10. Une Sonde de femme argent..... 3 "	
11. Un Dilatateur du D ^r PAJOT..... 49 "	
	Total..... 234 80

1. Seringue à injections utérines de 5 grammes, avec une sonde olivaire à jets récurrents, une canule piquante et une canule à échelle, en boîte..... 36 "
2. Six Flacons vides à large ouverture à bouchon rodé, en boîte bois noir..... 12 "

Ces flacons doivent contenir : Solution de nitrate d'argent; Perchlorure de fer; Teinture d'iode; Acide chromique; Acide azotique; Nitrate acide de mercure.

TROUSSES PORTATIVES DE GYNÉCOLOGIE

N° 1

1. Un Spéculum FERGUSSON, n° 3.....	5 »	7. Une Curette de SIMS.....	4 50
2. Une Seringue caoutchouc, monture nickelée et une canule olivaire à jets récurrents.....	20 »	8. Un Porte-Éponge de BARNES.....	2 75
3. Un Porte-Pierre à recouvrement....	3 50	9. Une Baleine se démontant en deux, avec vis pour monter toutes les pièces ci-dessus, et une pince hémostatique à pression continue.	6 50
4. Un Hystéromètre à vis, de VALLEIX, sans curseur.....	3 50	10. Un Étui rond en peau contenant le tout.	7 »
5. Un Stylet explorateur.....	2 75		
6. Un Scarificateur du col.....	1 50	Total.....	57 »

N° 2

1. Un Spéculum double de SIMS.....	15 »	10. Un Porte-Éponge de BARNES.....	2 75
2. Un Réflecteur porte-bougie.....	22 »	11. Une Baleine se démontant en deux avec vis pour monter toutes les pièces ci-dessus, et une pince hémostatique à pression continue.....	6 50
3. Une Seringue caoutchouc, monture nickelée, et une canule olivaire à jets récurrents.....	20 »	12. Trois Éponges préparées.....	3 »
4. Un Porte-Pierre à recouvrement....	3 50	13. Trois Laminaires creuses.....	3 »
5. Un Hystéromètre à vis, de VALLEIX, sans curseur.....	3 50	14. Une Boîte en noyer découpé contenant le tout.....	45 »
6. Un Stylet explorateur.....	2 75		
7. Un Scarificateur du col.....	1 50	Total.....	139 »
8. Un Dépresseur de SIMS.....	6 »		
9. Une Curette de SIMS.....	4 50		

ABLATION DES POLYPES, CORPS FIBREUX ET ABCÈS PÉRI-UTÉRINS

1. Pince droite de MUSEUX, ordinaire...	7 50	7. Pince de CHASSAIGNAC, à fortes branches pour corps fibreux.....	18 »	Fig. 503.
2. La même, courbe, ordinaire.....	7 50	8. Pince à ériges et à branches glissantes, de GREENHALGH.....	13 50	Fig. 504.
3. Pince droite de MUSEUX, à six griffes.	9 »	9. Pince à quatre griffes fortes, du D ^r RICHELLOT (Fig. 523).....	10 »	
4. Pince droite de MUSEUX, à courtes griffes,de 8 à	9 »	10. Pince du D ^r POZZI (Fig. 467).....	9 »	
5. La même, à griffes mousses, ..de 8 à	9 »			
6. Pince forte de CHASSAIGNAC, à 6 griffes.	15 »			

Fig. 502.

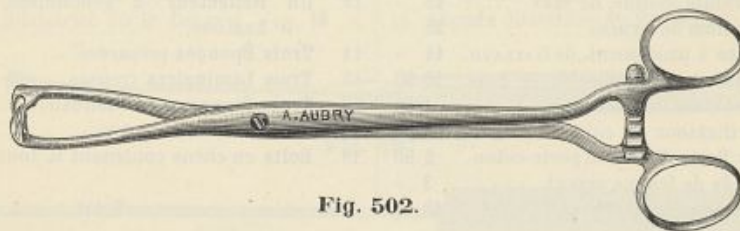


Fig. 502.

11. Pince à ériges cachées, modèle AUBRY.	35 »	14. Érigne simple à manche.....	5 »	
12. Pince à ériges cachées, à poussette, modèle AUBRY.....	65 »	15. Érigne double à manche.....	5 50	
13. Pince à ériges cachées automatiquement, modèle AUBRY.....	85 »	16. Érigne simple à pointe cachée.....	8 50	
		17. Érigne double à pointe cachée.....	10 50	Fig. 506.
		18. Érignes convergentes, de CHASSAIGNAC.	20 »	

Fig. 505.

- | | |
|--|--|
| 19. Ériges divergentes, de CHASSAIGNAC. 20 " | 21. Pince forceps à dents de brochet 27 " |
| 20. Pince forte à polype, du Prof. GUYON, droite ou courbe..... 35 " | 22. Pince à cadre triangulaire..... 13 50 |
| | 23. La même, ovale..... 13 50 |

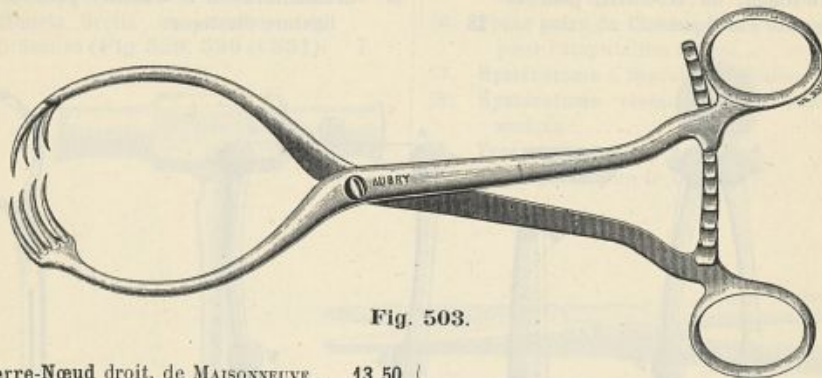


Fig. 503.

- | | |
|---|---|
| Fig. 507. 24. Serre-Nœud droit, de MAISONNEUVE .. 13 50 | 26. Serre-Nœud droit ou courbe à volant, de MAISONNEUVE..... 42 " |
| 25. Serre-Nœud long et courbe, de MAISONNEUVE..... 22 " | |

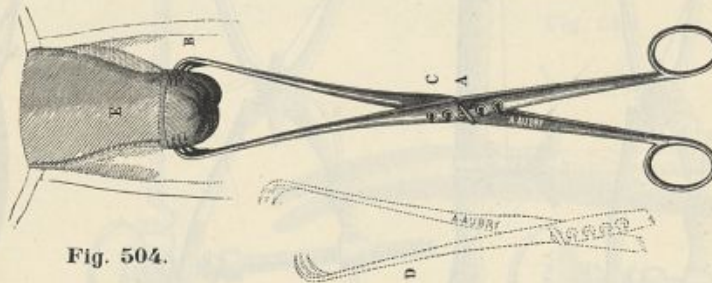


Fig. 504.

- | | |
|---|--|
| 27. Constricteur à chaîne et à volant, de MAISONNEUVE..... 42 " | 28. Écraseur à chaîne à volant et six câbles en fil de fer, de MAISONNEUVE. 55 " |
| | 29. Le même, à volant brisé, de AUBRY.. 65 " |
| | 30. Serre-Nœud avec branches à ressort, du D ^r FORNÉ..... 45 " |
| | 31. Le même, petit modèle..... 35 " |

Fig. 508.

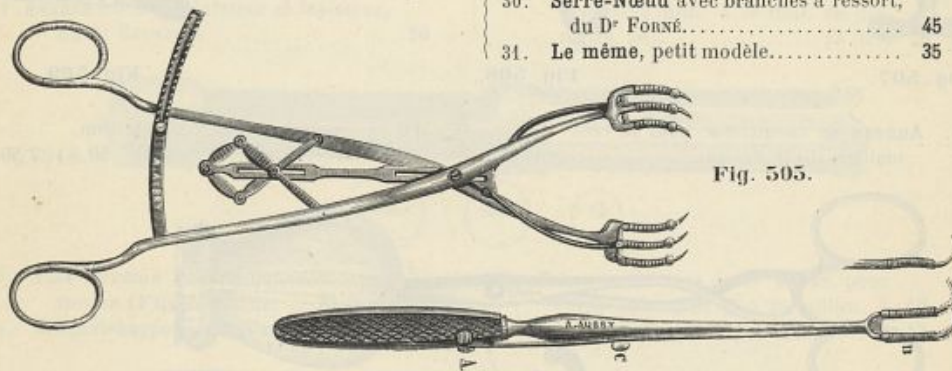


Fig. 505.

- | | |
|--|---|
| 32. Pince serre-nœud..... 40 " | 37. Écraseur courbe de CHASSAIGNAC, modifié par le Prof. DUPLAY, avec câble soutenant la chaîne, modèle AUBRY. 85 " |
| 33. Écraseur droit à chaîne, petit modèle de CHASSAIGNAC..... 38 " | 38. Le même, droit..... 75 " |
| 34. Le même, courbe, petit modèle..... 43 " | 39. Écraseur courbe à chaîne avec câble se courbant dans tous les sens, modèle AUBRY..... 105 " |
| 35. Écraseur droit à chaîne, grand modèle de CHASSAIGNAC..... 55 " | |
| 36. Le même, courbe, grand modèle.... 65 " | |

Fig 509

Fig. 506.

- | | |
|---|--|
| <p>40. Écraseur droit ou courbe, avec porte-chaine, du D^r DESPREZ, de Saint-Quentin..... 195 »</p> <p>41. Serre-Nœud, du D^r Pozzi, pour la ligature élastique..... 28 »</p> | <p>42. Pince serre-nœud, du D^r SEGOND, pour la ligature élastique (Fig. 560)... 32 »</p> <p>43. Serre-Nœud à ressort, de TERRILLON. 10 »</p> <p>44. Crémaillère du D^r PÉRIER, pour la ligature élastique..... 7 »</p> |
|---|--|



Fig. 507.

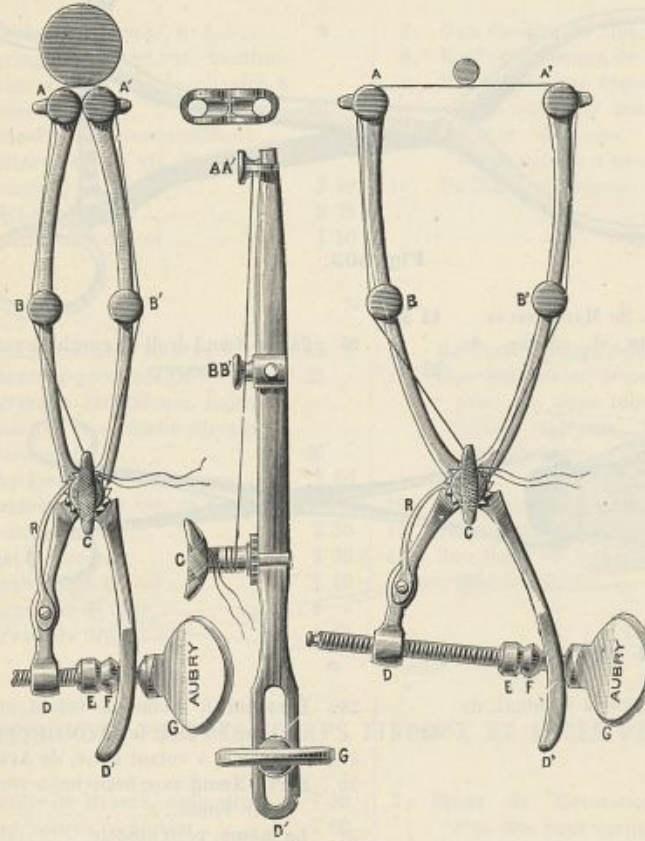


Fig. 508.

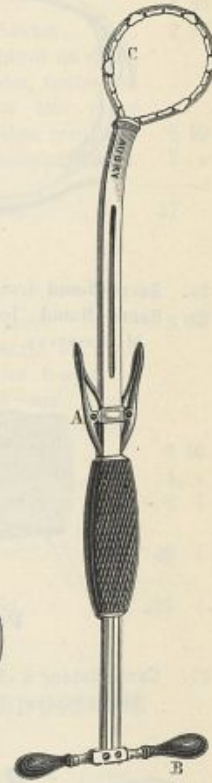


Fig. 509.

- | | |
|---|---|
| <p>45. Anneau de caoutchouc pour la crémaillère du D^r PÉRIER..... 1 »</p> | <p>46. Fil en caoutchouc de 5 à 8 millim. le mètre..... de 1 fr. 50 à 2 50</p> |
|---|---|

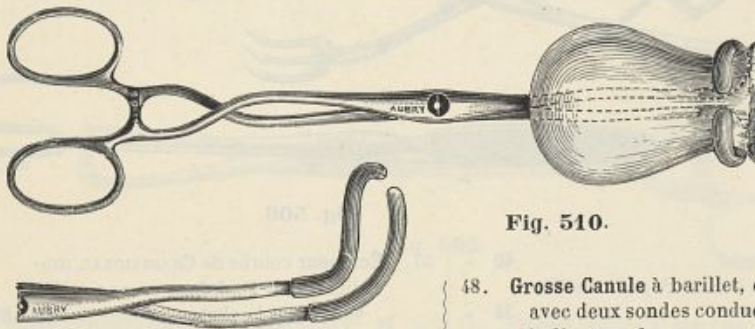


Fig. 510.

Fig. 510.

- | | |
|---|---|
| <p>47. Pince coudée d'équerre, garnie caoutchouc, du D^r PÉRIER, pour attirer le col de l'utérus..... 20 »</p> | <p>48. Grosse Canule à barillet, du D^r PÉAN, avec deux sondes conductrices pour la ligature des grosses tumeurs... 22 »</p> <p>49. Ciseaux utérins, droits, 17 cent. à... 7 50 Fig. 513</p> <p>50. Ciseaux utérins courbes, sur le plat, 17 cent. à... 7 50 Fig. 514.</p> |
|---|---|

- 51. Ciseaux sécateurs, du D^r MANRIQUE, pour l'amputation du col..... 32 »
- 52. Sécateur de SIMS, avec câble métallique, pour le même usage..... 70 »
- 53. Bistouris droits ou courbes, du D^r SEGOND (Fig. 529, 530 et 531). 7 »

- 54. Couteau à deux tranchants, du D^r SEGOND (Fig. 532)..... 20 »
- 55. Bistouris hystérotomes, droits ou courbes, de VELPEAU, à..... 6 »
- 56. Forte paire de Ciseaux très courbes, pour l'amputation du col..... 13 »
- 57. Hystérotome à bascule, de SIMPSON.. 22 »
- 58. Hystérotome ciseaux, de KUCHENMEISTER 15 »
- 59. Trocart du D^r LAROYENNE..... 25 »
- 60. Salpingotome du D^r LAROYENNE..... 45 »

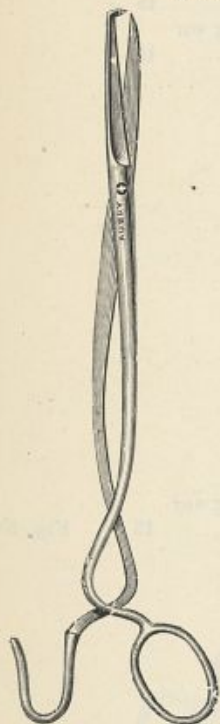


Fig. 511.

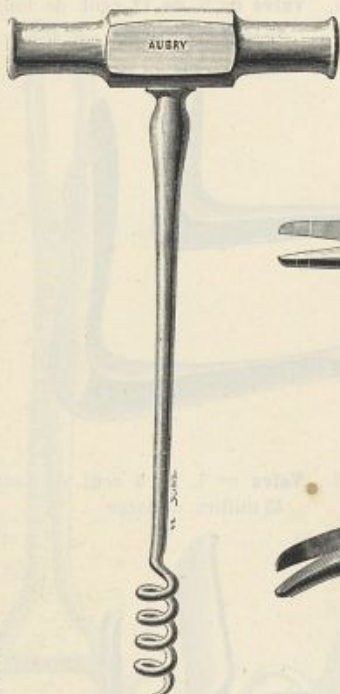


Fig. 512.




Fig. 513.





Fig. 514.

- 61. Pince trocart, dilatateur et injecteur, du D^r REVERDIN..... 50 »

- 62. Fixateur du D^r SEGOND pour fibromes, depuis 10 mill. à 30 mill. de diamètre, de..... 12 fr. à 20 »



Fig. 515.



- 63. Fixe-fibrome en tire-bouchon avec anneau (Fig. 552), de.... 20 fr. à 25 »
- 64. Crochet-harpon pour attirer le fibrome. 20 »

- 65. Tubes tranchants du D^r DOYEN, pour corps fibreux de 15 à 20 millim. à 10 »
- 66. Les mêmes, de 25 à 30 millim. à.... 12 »

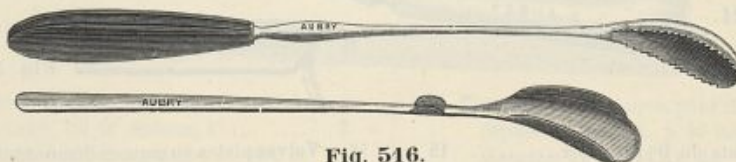


Fig. 516.

- 67. Polypotome de SIMS..... 22 »
- 68. Polypotome de SIMPSON..... 28 »

- 69. Curette de GAILLARD THOMAS, à bords dentelés, avec gaine protectrice.. 20 »

HYSTÉRECTOMIE VAGINALE

- Fig. 518.**
- | | | | |
|--|------|---|------|
| 1. Valve du D ^r DOYEN, en acier nickelé, n° 1, de 12 cent. de long sur 60 millim. de large..... | 15 » | 4. Valve n° 4, de 6 cent. de long sur 60 millim. de large..... | 15 » |
| 2. Valve n° 2 de 10 cent. de long sur 60 millim. de large..... | 15 » | 5. Valve n° 5, de 12 cent. de long sur 45 millim. de large..... | 15 » |
| 3. Valve n° 3, de 8 cent. de long sur 60 millim. de large..... | 15 » | | |

Fig. 517.




Fig. 518.



- | | | | | |
|---|------|--|------|------------------|
| 6. Valve n° 6, de 10 cent. de long sur 45 millim. de large..... | 15 » | 7. Valve n° 7, de 8 cent. de long sur 45 millim. de large..... | 15 » | Fig. 517. |
|---|------|--|------|------------------|

Fig. 519.



Fig. 520.



- | | |
|--|------|
| 8. Valve n° 8, de 6 cent. de long sur 45 millim. de large..... | 15 » |
| 9. Valves à crochet, du D ^r SEGOND, à..... | 15 » |
| 10. Valve plate du Docteur PÉAN..... | 15 » |
| 10bis. Valve creuse du Docteur PÉAN..... | 15 » |

Fig. 521.

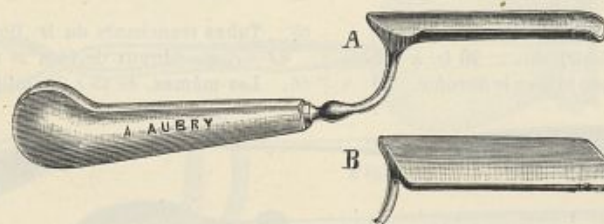


Fig. 522.

- | | | | | |
|------------------|--|------|---|------|
| Fig. 519. | 11. Valve plate du D ^r RICHELLOT..... | 15 » | 13. Valves plates ou creuses démontantes, sans manche, à..... | 8 » |
| Fig. 520. | 11bis. Valve creuse du D ^r RICHELLOT..... | 15 » | 14. Manche à crochet ou en crosse pour valves démontantes, à..... | 10 » |
| Fig. 521. | 12. Valve creuse contre-coudée..... | 15 » | | |
| Fig. 522. | 12bis. Valve plate contre-coudée..... | 15 » | | |

- | | | | | |
|-----------|---|--|-------------|---|
| Fig. 523. | 15. Pince de MUSEUX, à griffes courtes... 9 » | } 18. Pince forte, à huit griffes 16 » | } Fig. 524. | |
| | 16. Pince à traction, du D ^r RICHELOT.... 40 » | | | } 19. Pince à deux griffes, du D ^r POZZI.... 9 » |
| | 17. Pince forte à abaissement, à 6 griffes.. 45 » | | | |



Fig. 523.



Fig. 524.





Fig. 525.

- | | | | | |
|------------------------|---|---|-------------|---|
| Fig. 526.
Fig. 527. | 21. Bistouri droit ordinaire..... 4 50 | } 24. Bistouri courbe, à gauche, à lame
courte, à..... 7 » | } Fig. 528. | |
| | 22. Bistouri droit long, à lame courte, à.. 7 » | | | } 25. Bistouri droit et fort de 25 cent., du
D ^r SEGOND, à..... 7 » |
| | 23. Bistouri courbe, à droite, à lame
courte, à..... 7 » | | | |



- | | | | |
|-------------------------------------|--|---|---|
| Fig. 530.
Fig. 531.
Fig. 532. | 26. Bistouri courbe, à droite et fort de
25 cent., du D ^r SEGOND, à..... 7 » | } 29. Fixateur du D ^r SEGOND, pour fibromes,
depuis 10 millim. à 30 millim. de
diamètre (Fig. 512), de.. 12 fr. à 20 » | |
| | 27. Bistouri courbe, à gauche et fort de
25 cent., du D ^r SEGOND, à..... 7 » | | } 30. Ciseaux utérins droits de 17 cent.
(Fig. 513), à..... 7 50 |
| | 28. Couteau à deux tranchants, du
Docteur SEGOND..... 20 » | | |

- Fig. 533.** 32. Ciseaux très forts à morcellement, droits, à..... 40 »
Fig. 534. 33. Ciseaux très forts à morcellement, courbes sur le plat, à..... 40 »
 34. Pince languette, droite ou courbe, à mors courts, de 20 cent..... 8 50



Fig. 529.



Fig. 530.



Fig. 531.



Fig. 532.

- | | | | | |
|--|------|--|------|------------------|
| 35. Pincés à morcellement, droites ou courbes, du D ^r RICHELLOT, de 20 à 22 cent., à..... | 40 » | 36. Pince à morcellement, droite, du D ^r RICHELLOT, de 25 cent., à..... | 41 » | Fig. 537. |
| | | 37. Pince à morcellement, courbe..... | 41 » | Fig. 542. |
| | | 38. Pince à ligament large, droite du D ^r RICHELLOT, à..... | 42 » | Fig. 536. |
| | | 39. Pince à ligament large, courbe du D ^r RICHELLOT..... | 42 » | Fig. 541. |
| | | 40. Pince du D ^r DOYEN, pour saisir les annexes..... | 40 » | Fig. 535. |



Fig. 533.

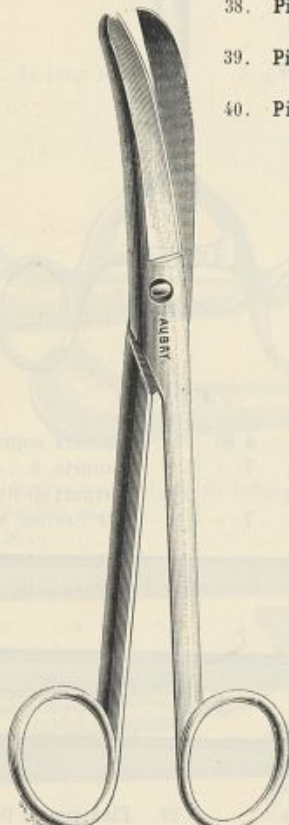


Fig. 534.

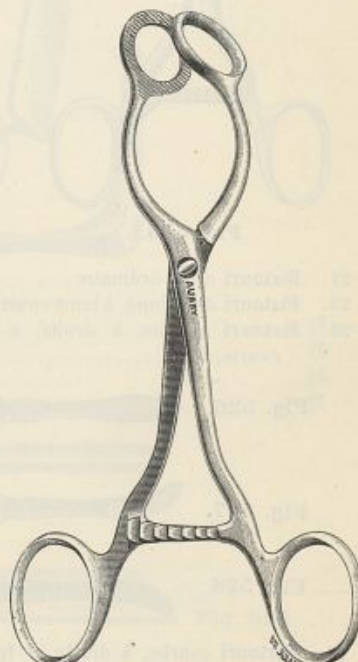


Fig. 535.

- | | | | |
|--|------|--|------|
| Fig. 538. 41. Pincés à morcellement, droites ou courbes, du D ^r SEGOND, de 20 à 22 cent. | 40 » | 43. Pince à ligament large, du D ^r DOYEN. | 14 » |
| 42. Les mêmes, de 25 cent., à..... | 41 » | 44. Pince à mors fenêtrés, du Docteur TERRILLON..... | 16 » |

45. Pince à morcellement, du Docteur DELAGENIÈRE	44 "	47. Pince porte-éponge à anneaux dorés, de 22 cent., à.....	8 50
46. Pince forte à morcellement, à dents de requin.....	45 "	48. Pince hémostatique de 18 cent., à...	6 "
		49. Pince hémostatique de 13 cent., à...	3 50

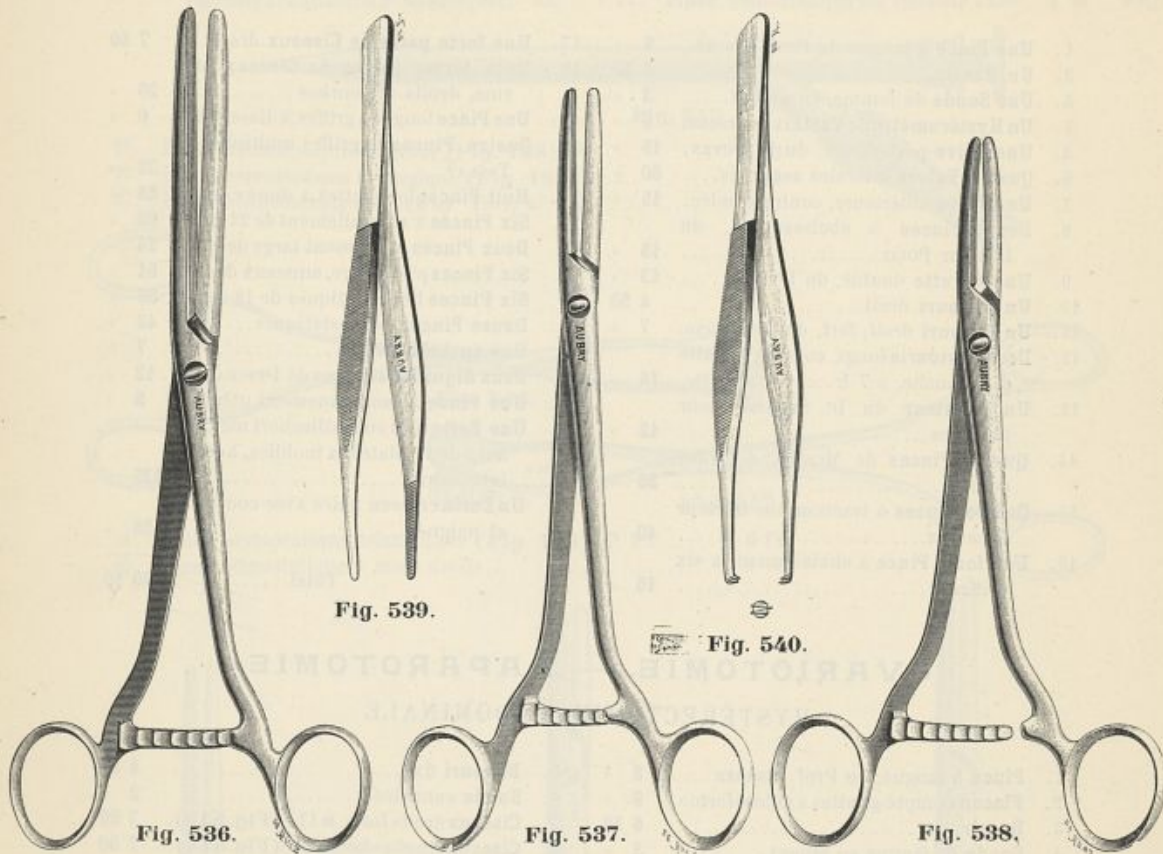
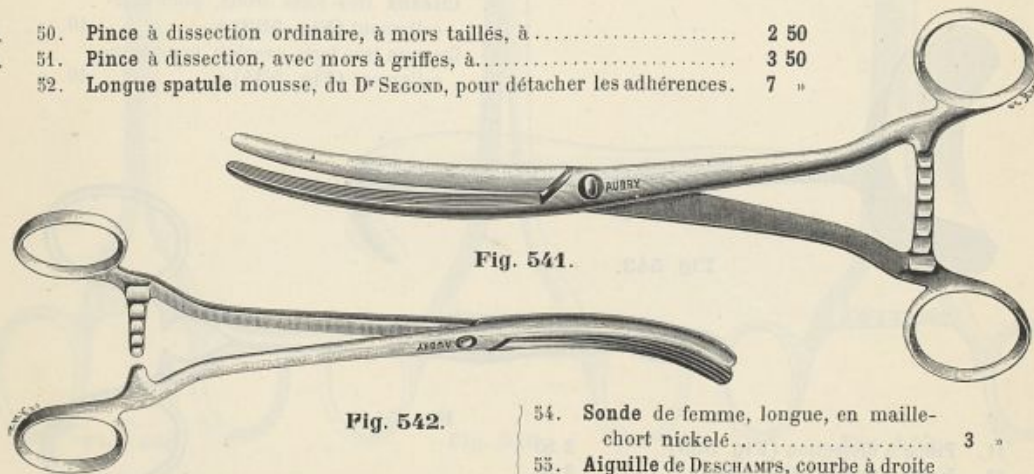


Fig. 539.	50. Pince à dissection ordinaire, à mors taillés, à.....	2 50
Fig. 540.	51. Pince à dissection, avec mors à griffes, à.....	3 50
	52. Longue spatule mousse, du D ^r SEGOND, pour détacher les adhérences.	7 "



53. Pince longue à griffes multiples, pour dissection.....	6 "	54. Sonde de femme, longue, en maillechort nickelé.....	3 "
		55. Aiguille de DESCHAMPS, courbe à droite ou à gauche, à.....	6 "
		56. Crochet double à coulisse, du Docteur QUENU.....	55 "

COMPOSITION D'UNE BOITE POUR HYSTÉRECTOMIE VAGINALE

Instruments avec manches en métal et nickelés

1. Une Pince à langue du Prof. BERGER.	8 »	17. Une forte paire de Ciseaux droits.	7 50
2. Un Rasoir.	6 50	18. Deux fortes paires de Ciseaux utérins, droits et courbes.	20 »
3. Une Sonde de femme, en argent.	3 »	19. Une Pince longue à griffes, à dissection.	6 »
4. Un Hystéromètre de VALLEIX à curseur.	6 »	20. Quatre Pincettes à griffes multiples de TRÉLAT.	32 »
5. Une Valve postérieure, du D ^r DOYEN.	15 »	21. Huit Pincettes languettes à mors courts.	68 »
6. Quatre Valves latérales assorties.	60 »	22. Six Pincettes à morcellement de 22 cent.	60 »
7. Une Valve antérieure, contre-coudée.	15 »	23. Deux Pincettes à ligament large de 25 c.	24 »
8. Deux Pincettes à abaissement, du Docteur POZZI.	18 »	24. Six Pincettes p ^o -éponge, anneaux dorés.	51 »
9. Une Curette double, du D ^r POZZI.	13 »	25. Six Pincettes hémostatiques de 48 cent.	36 »
10. Un Bistouri droit.	4 50	26. Douze Pincettes hémostatiques.	42 »
11. Un Bistouri droit, fort, du D ^r SEGOND.	7 »	27. Une spatule utérine.	7 »
12. Deux Bistouris longs, courbes à droite et à gauche, à 7 fr.	14 »	28. Deux Aiguilles courbes de DESCHAMPS.	12 »
13. Un Fixateur du D ^r SEGOND, pour fibromes.	42 »	29. Une Pince à tamponnement utérin.	8 »
14. Quatre Pincettes de MUSEUX, à griffes courtes.	36 »	30. Une Boîte tout en maillechort nickelé, avec deux plateaux mobiles, à cases intérieures.	235 »
15. Quatre Pincettes à traction, du Docteur RICHELOT.	40 »	31. Un Écrin en peau noire avec courroies et poignée.	58 »
16. Une forte Pince à abaissement, à six griffes.	15 »		
		Total.	939 50

OVARIOTOMIE. — LAPAROTOMIE
HYSTÉRECTOMIE ABDOMINALE

1. Pince à langue, du Prof. BERGER.	8 »	5. Bistouri fixe.	4 50
2. Flacon compte-gouttes à chloroforme.	9 »	6. Sonde cannelée.	2 »
3. Rasoir.	6 50	7. Ciseaux droits forts, de 17 c. (Fig. 513).	7 50
4. Sonde de femme en argent.	3 »	8. Ciseaux courbes forts, de 17 c. (Fig. 514).	7 50
		9. Ciseaux très forts droits, pour morcellement (Fig. 533) à.	10 »
		10. Ciseaux très forts courbes, pour morcellement (Fig. 534) à.	10 »

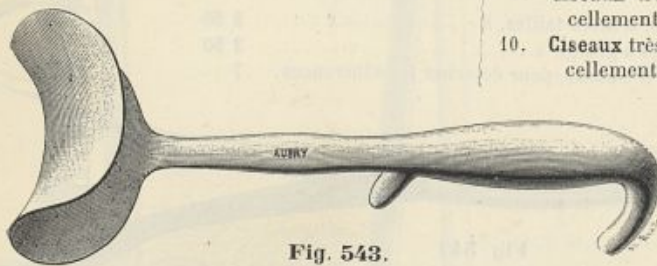


Fig. 543.

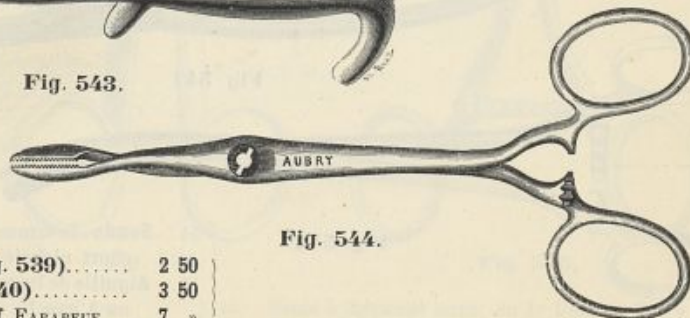


Fig. 544.

11. Pince à dissection (Fig. 539).	2 50	16. Deux Écarteurs du Prof. OLLIER.	20 »
12. Pince à griffes (Fig. 540).	3 50	17. Deux Écarteurs du D ^r PÉAN.	18 »
13. Deux Écarteurs du Prof. FARABEUF.	7 »		
14. Deux Écarteurs de VOLKMANN.	22 »		
15. Deux Écarteurs du Prof. TRÉLAT.	23 »		

- | | | | | | |
|------------------|--|------|---|------|------------------|
| Fig. 543. | 18. Un Écarteur-valve, du D ^r DOYEN.... | 18 " | 21. Trocart à kyste, à pointe ronde.... | 25 " | Fig. 545. |
| | 19. Écarteur abdominal à doubles valves creuses ou plates, à crémaillère.... | 30 " | 22. Trocart-érignes de KOEBERLÉ..... | 40 " | |
| | 20. Écarteur-valve abdominal avec valve vaginale à coulisse, du D ^r MONTPROFIT. | 32 " | 23. Trocart explorateur de NÉLATON..... | 6 " | Fig. 544. |
| | | | 24. Pince hémostatique du Docteur PÉAN | 3 50 | |




Fig. 545.

- | | |
|--|------|
| 25. Pince hémostatique en cœur (Fig. 198) n° 4..... | 6 50 |
| 26. Pince hémostatique losangique (Fig. 198) n° 3..... | 6 50 |
| 27. Pince hémostatique en T (Fig. 198) n° 2..... | 6 50 |

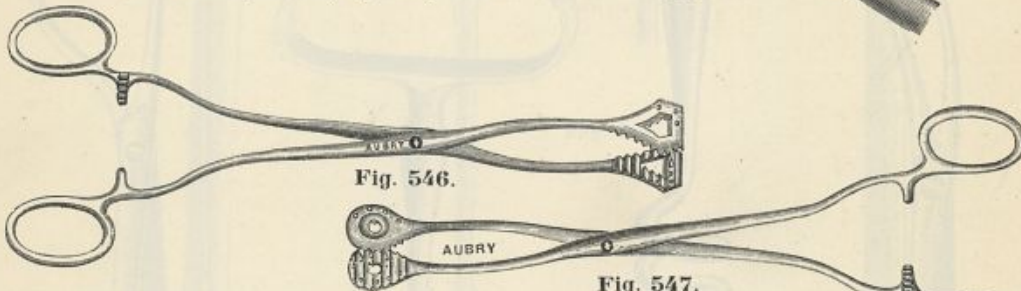


Fig. 546.

Fig. 547.

- | | |
|--|------|
| 28. Pince hémostatique triangulaire (Fig. 198) n° 5..... | 6 50 |
| 29. Pince hémostatique à mors droits..... | 5 " |

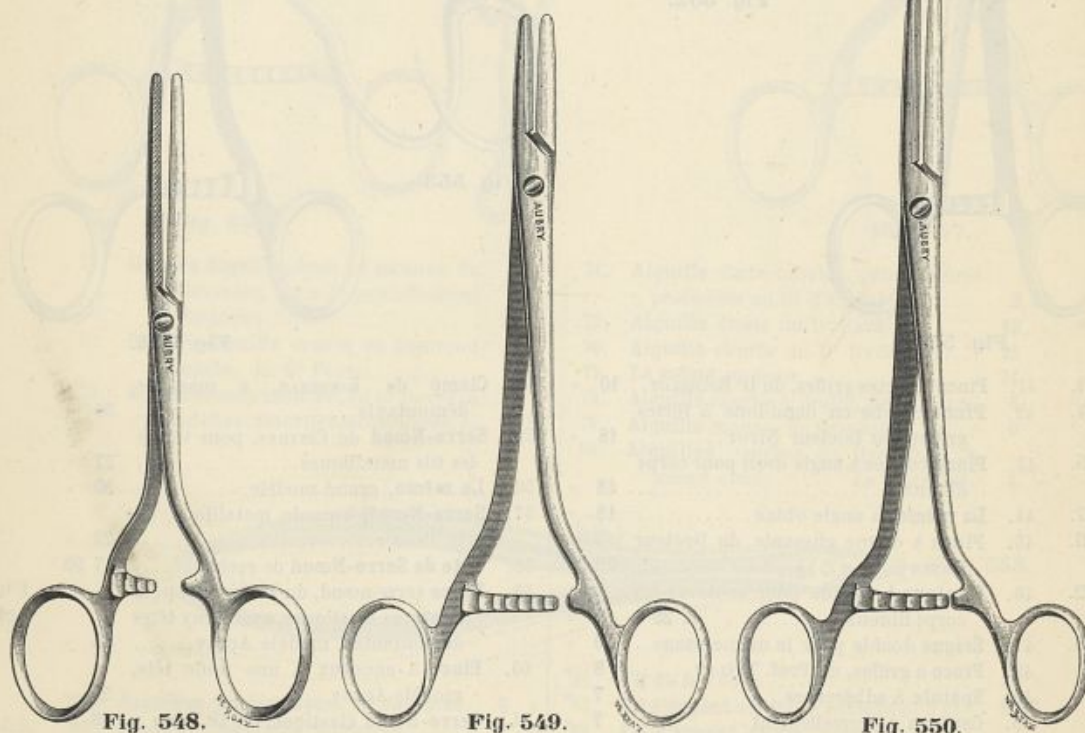


Fig. 548.

Fig. 549.

Fig. 550.

- | | | | | | |
|---|------|---|--|-------|------------------|
| 30. Pince hémostatique à griffes, de KOCHER (Fig. 199)..... | 5 50 | } | 32. Pince à éponge, anneaux dorés..... | 8 50 | Fig. 546. |
| 31. Pince hémostatique, longue..... | 6 " | | 34. Pince à kyste à plateau carré, de PÉAN. | 13 50 | |
| | | | 33. Pince à kyste, plateau rond, de NÉLATON. | 13 50 | Fig. 547. |

- Fig. 548. 35. Pince-Longuette droite ou courbe de 20 cent..... 8 50
 Fig. 549. 36. Pince-Clamp droite ou courbe, du Prof. TERRIER..... 10 »

37. Pince-Clamp droite ou courbe, du D^r RICHELLOT..... 10 » Fig. 550.
 38. Pince-Clamp droite ou courbe, de DOYEN. 14 »
 39. Pince de MUSEUX, à courtes griffes (Fig. 502)..... 9 »
 39bis. Pince de MUSEUX, courbe sur le dos. 10 » Fig. 551.
 40. Pince de CHASSAIGNAC, à fortes branches à huit griffes, pour soulever les corps fibreux (Fig. 503)..... 18 »



Fig. 551.

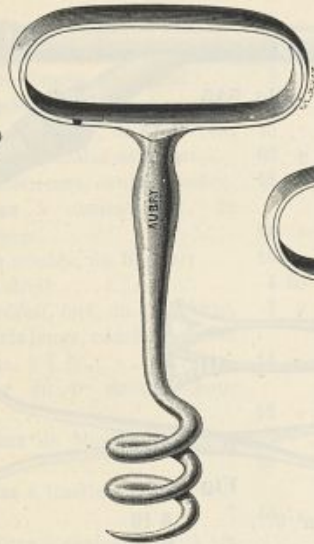


Fig. 552.

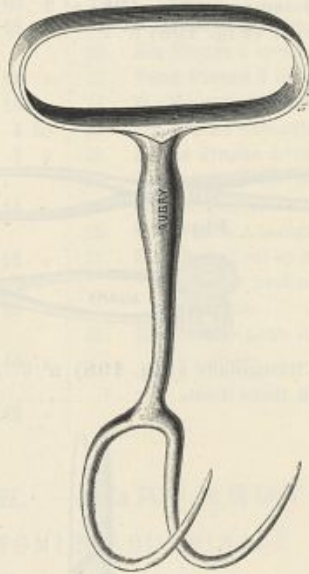


Fig. 553.

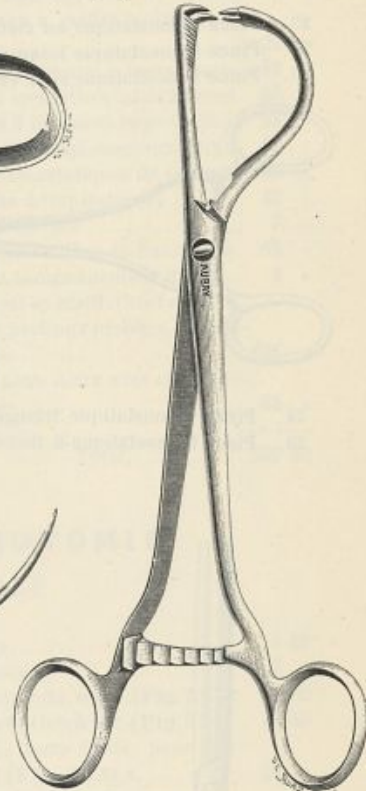


Fig. 554.

- Fig. 523. 41. Pince à fortes griffes, du D^r RICHELLOT. 10 »
 Fig. 554. 42. Pince courbe en demi-lune à fortes griffes, du Docteur NITOT..... 18 »
 Fig. 555. 43. Pince coudée à angle droit pour corps fibreux..... 18 »
 Fig. 557. 44. La même, à angle obtus..... 18 »
 Fig. 556. 45. Pince à érigne glissante, du Docteur DOYEN..... 25 »
 Fig. 552. 46. Fixateur hélicoïde pour soulever les corps fibreux..... de 20 à 25 »
 Fig. 553. 47. Érigne double pour le même usage.. 20 »
 48. Pince à griffes, du Prof. TRÉLAT..... 8 »
 49. Spatule à adhérences..... 7 »
 50. Couteau à morcellement..... 7 »
 51. Clamp du D^r LUCAS-CHAMPIONNIÈRE.... 22 »
 52. Le même, grand modèle..... 25 »
 Fig. 559. 53. Clamp à mors parallèles, du Prof. DUPLAY..... 25 »

54. Clamp de KœBERLÉ, à manches démontants..... 26 »
 55. Serre-Nœud de CINTRAT, pour tordre les fils métalliques..... 27 »
 56. Le même, grand modèle..... 30 »
 57. Serre-Nœud, à corde métallique, du D^r PEAN..... 22 »
 58. Tête de Serre-Nœud de rechange.... 7 50
 59. Pince serre-nœud, du D^r SEGOND, pour ligatures élastiques, avec deux têtes démontantes, modèle AUBRY..... 45 »
 60. Pince à anneaux à une seule tête, modèle AUBRY..... 20 »
 61. Serre-Nœud élastique, du D^r POZZI... 28 »
 62. Serre-Nœud élastique, du D^r TERRILLON. 10 »
 63. Serre-Nœud élastique à ressort..... 10 »
 64. Pince de VIDAL, pour tirer et couper les fils..... 11 »

Fig. 560 et 561.

65. Broches-Trocarts fortes et longues, à.....	1 50	69. Aiguille mousse à pédicule, du Prof. TERRIER.....	7 "
66. Les mêmes, moyennes, à.....	1 "	70. Aiguille forte et mousse pour pédicule, du Docteur LAMBLIN.....	13 "
67. Manche pour tenir les broches.....	12 "		
68. Pince américaine pour couper les broches.....	22 "		

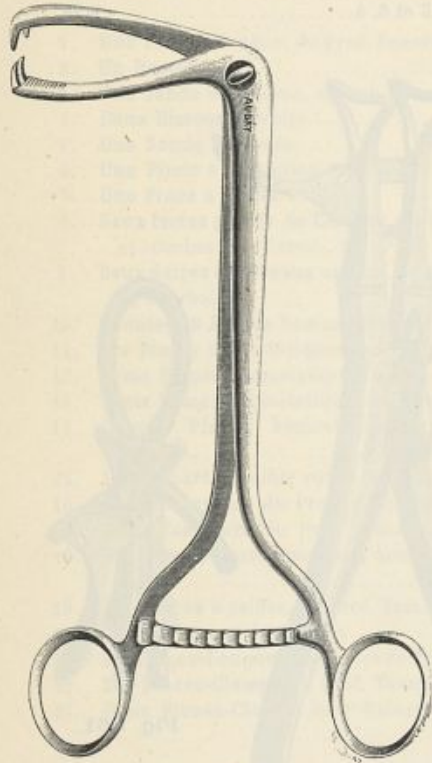


Fig. 555.



Fig. 556.

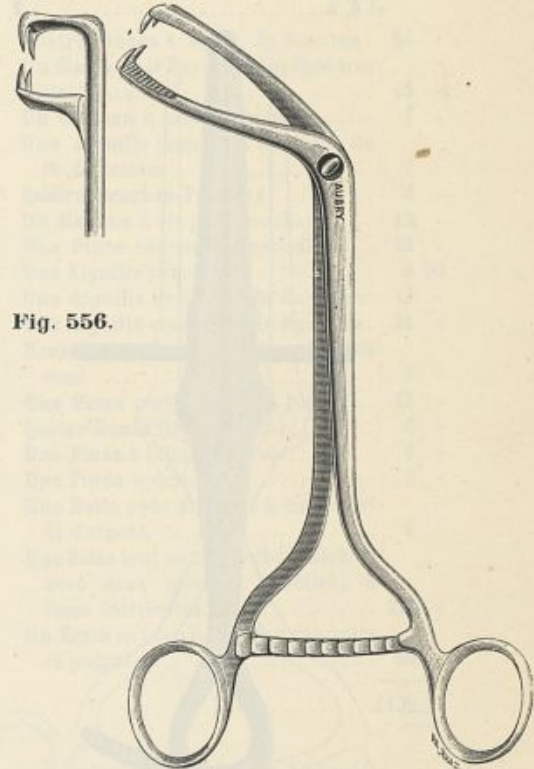


Fig. 557.

71. Grande Aiguille aiguë ou mousse, du D ^r REVERDIN, pour le morcellement des tumeurs.....	25 "	74. Aiguille forte tubulée, pour sutures profondes au fil d'argent.....	8 50
72. Grande Aiguille courbe en hameçon à manche, du D ^r PEAN.....	7 50	75. Aiguille droite du D ^r REVERDIN.....	19 "
73. Aiguilles avec manche, du D ^r DOYEN, à grand chas, assorties à courbures, à.....	7 50	76. Aiguille courbe du D ^r REVERDIN.....	21 "
		77. La même, mousse.....	21 "
		78. Aiguille courbe à droite, du D ^r POZZI.....	8 "
		79. Aiguille mousse de DESCHAMPS.....	6 "
		80. Aiguilles courbes de HAGEDORN, à grand chas.....	La douzaine. 4 "

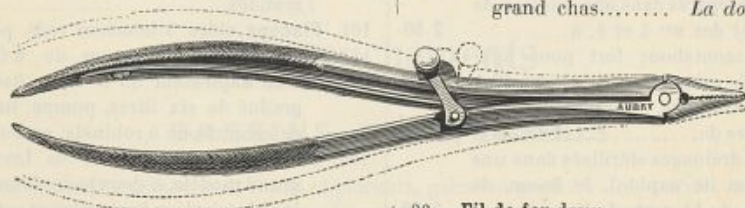


Fig. 558.

Fig. 558.

81. Aiguilles courbes plates. La douzaine.....	5 "	86. Fil de fer doux.....	1 "
82. Pince porte-aiguille à bascule.....	13 "	87. Fil d'argent vierge, le rouleau de 3 gr.....	1 50
83. Pince porte-aiguille du D ^r POZZI.....	17 "	88. Fil d'argent vierge, préparé et conservé dans une solution de naphtol, le gramme.....	" 90
84. Pince porte-aiguille de HAGEDORN.....	20 "	89. Crins de Florence, préparés dans une solution de naphtol, le facon.....	2 50
85. Porte-Aiguille à ressort, du Docteur REVERDIN, avec trois aiguilles.....	60 "		

- | | |
|---|---|
| <p>90. Soies plates tressées, préparées dans une solution de naphtol, des n^{os} 00 à 4, le flacon, à..... 1 75</p> <p>91. Soies plates tressées, préparées dans une solution de naphtol, des n^{os} 5 et 6, à..... 2 »</p> | <p>92. Soies rondes, de CZERNY, préparées dans une solution de naphtol, des n^{os} 00 à 4, le flacon..... 1 50</p> <p>93. Soies rondes, de Czerny, préparées dans une solution de naphtol, des n^{os} 5 et 6, à..... 1 75</p> |
|---|---|

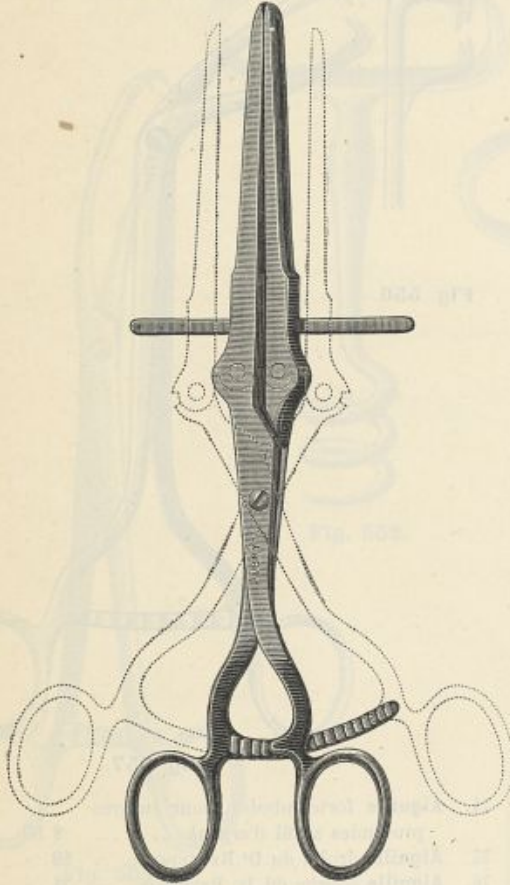


Fig. 559.




Fig. 560.

Fig. 561.

- | | |
|--|--|
| <p>94. Catguts préparés dans une solution de naphtol, des n^{os} 00 à 4, le flacon. 2 »</p> <p>95. Catguts préparés dans une solution de naphtol des n^{os} 5 et 6, à..... 2 50</p> <p>96. Fil de caoutchouc fort pour ligatures, le mètre de..... 1 fr. 50 à 2 50</p> <p>97. Tube à drainage, caoutchouc épais, le mètre de..... 1 fr. 25 à 3 50</p> <p>98. Tubes à drainages stérilisés dans une solution de naphtol, le flacon de quatre, de 14 cent. de long..... 2 50</p> <p>99. Éponges antiseptiques, préparées au phénol absolu, petites, à..... 1 50</p> <p>100. Éponges antiseptiques, préparées au phénol absolu, moyennes, à..... 2 »</p> <p>101. Éponges antiseptiques, préparées au phénol absolu, grosses, à..... 5 »</p> | <p>102. Compresses de gaze stérilisées, petites, à » 80</p> <p>103. Compresses de toile stérilisées, grandes..... à 2 »</p> <p>104. Flacons vides à bouchon rodé pour éponges et compresses, de 6 fr. à 8 »</p> <p>105. Grand Aspirateur du D^r PÉAN, flacon gradué de six litres, pompe, tubes de caoutchouc à robinets, en boîte. 90 »</p> <p>106. Pulvérisateur à vapeur de LISTER, grand modèle, à deux becs, donnant la pulvérisation horizontalement ou verticalement (Fig. 62)..... 100 »</p> <p>107. Appareil pour injections de sérum de 500 grammes, avec deux aiguilles en platine iridié, en boîte (Fig. 99). 25 »</p> <p style="text-align: center;"><i>Pour les tables et lits à opérations, voir pages 216 à 221.</i></p> |
|--|--|

COMPOSITION D'UNE BOITE POUR LAPAROTOMIE ET HYSTÉRECTOMIE ABDOMINALE

Instruments avec manches en métal et nickelés.

1. Une Pince à langue, du Prof. BERGER.	8 »	24. Quatre Pincés à kyste, de NÉLATON.	54 »
2. Un Rasoir.....	6 50	25. Un Clamp du D ^r SEGOND, pour ligatures élastiques.....	45 »
3. Une Sonde de femme, argent.....	3 »	26. Un Couteau à morcellement.....	7 »
4. Deux Bistouris droits.....	9 »	27. Une Aiguille mousse à pédicule, du Prof. TERRIER.....	7 »
5. Une Sonde cannelée.....	2 »	28. Quatre Broches-Trocarts.....	6 »
6. Une Pince à dissection.....	2 50	29. Un Manche à vis pour broches.....	12 »
7. Une Pince à griffes.....	3 50	30. Une Pince coupante américaine.....	22 »
8. Deux fortes paires de Ciseaux droits et courbes de 17 cent., à 7 fr. 50..	15 »	31. Une Aiguille tubulée.....	8 50
9. Deux paires de Ciseaux utérins, droits et courbes.....	20 »	32. Une Aiguille droite, du D ^r REVERDIN.	19 »
10. Trente-six Pincés hémostatiques....	126 »	33. Une Aiguille courbe, du D ^r REVERDIN.	21 »
11. Six Pincés hémostatiques de 18 cent.	36 »	34. Douze Aiguilles assorties à chas rond.....	5 »
12. Trois Pincés hémostatiques en T....	19 50	35. Une Pince porte-aiguille à bascule..	13 »
13. Trois Pincés hémostatiques en cœur.	19 50	36. Quatre Ronds fil d'argent.....	6 »
14. Quatre Pincés hémostatiques, de KOCHER.....	22 »	37. Une Pince à tamponnement.....	8 »
15. Un Trocart à pointe ronde.....	25 »	38. Une Pince à drains.....	6 »
16. Deux Écarteurs du Prof. FARABEUF..	7 »	39. Une Boîte pour aiguilles à sutures et fil d'argent.....	9 »
17. Deux Écarteurs du Prof. TRÉLAT....	23 »	40. Une Boîte tout en maillechort nickelé avec deux plateaux mobiles, à cases intérieures.....	220 »
18. Six Pincés porte-éponge, à anneaux dorés.....	51 »	41. Un Écrin en peau noire avec courroies et poignée.....	56 »
19. Six Pincés à griffes, du Prof. TRÉLAT.	48 »		
20. Quatre Pincés de MUSEUX.....	36 »		
21. Six Pincés-Longuettes droites de 20 c.	51 »		
22. Six Pincés-Clamps du Prof. TERRIER.	60 »		
23. Deux Pincés-Clamps du D ^r RICHELOT.	20 »		
		Total.....	1138 »

Thermomètre avec réservoir aseptique, du D^r BAILLY, pour contenir de la vaseline boriquée, modèle AUBRY..... 8 » Fig. 562.

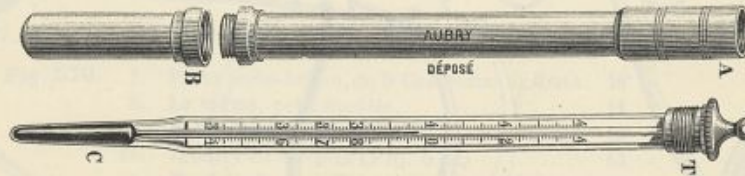


Fig. 562.

Accouchements

BASSINS ARTIFICIELS

1. Bassin artificiel ordinaire avec fœtus et placenta, garni en peau.....	80 »
2. Bassin artificiel ordinaire avec fœtus, placenta et recouvrement du ventre.....	95 »
3. Bassin artificiel en bronze monté sur socle, du Prof ^r TARNIER, avec sacrum articulé pour produire les rétrécissements.....	100 »
4. Fœtus artificiel avec placenta.....	25 »
5. Le même, avec tête compressible.....	40 »
6. Bassin naturel de femme, avec ses ligaments larges.....	50 »
7. Tête naturelle de fœtus à terme.....	15 »

COMPAS PELVIMÈTRES

- | | | | | |
|-----------|--------------------------------|------|---|------|
| Fig. 563. | 1. Compas de BAUDELLOCQUE..... | 20 » | 3. Compas à cadran du D ^r STANESCO.... | 20 » |
| | 2. Compas de DEPAUL..... | 20 » | 4. Compas de VAN HUEVEL..... | 38 » |

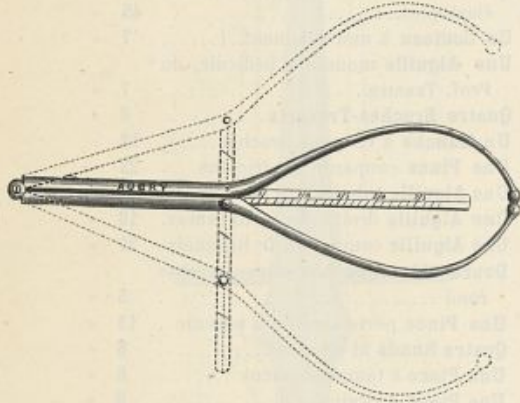


Fig. 563.

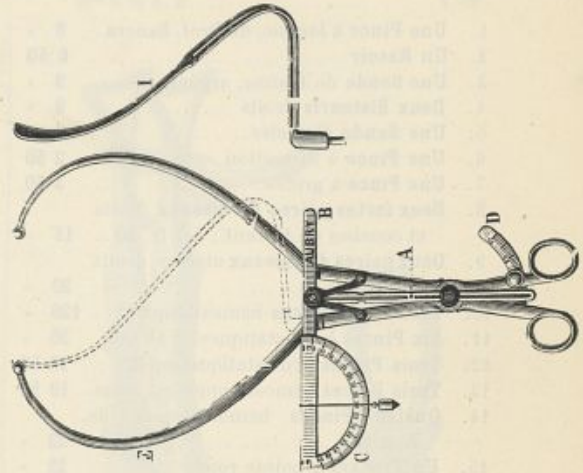


Fig. 564.

- | | | | | | |
|-----------|--|------|--|------|-----------|
| Fig. 566. | 5. Compas du D ^r HAMON..... | 35 » | 7. Céphalo-Pelvimètre du Prof. BUDIN.. | 33 » | Fig. 565. |
| | 6. Compas donnant les diamètres internes et externes, à branches articulées, modèle AUBRY..... | 59 » | 8. Axi-Pelvimètre du D ^r REY..... | 85 » | |
| | | | 9. Pied à Coulisse ordinaire pour mesurer les nouveau-nés..... | 20 » | |
| | | | 10. Grand pied à Coulisse en bois de 1 mètre avec becs de 10 cent., pour mesurer la longueur et le diamètre des nouveau-nés..... | 35 » | |

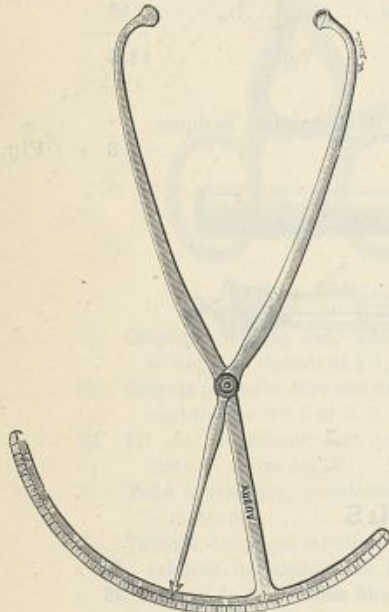


Fig. 565.

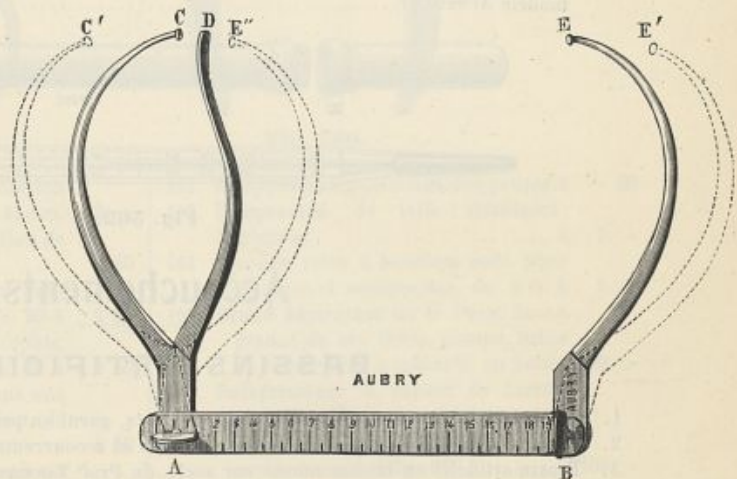
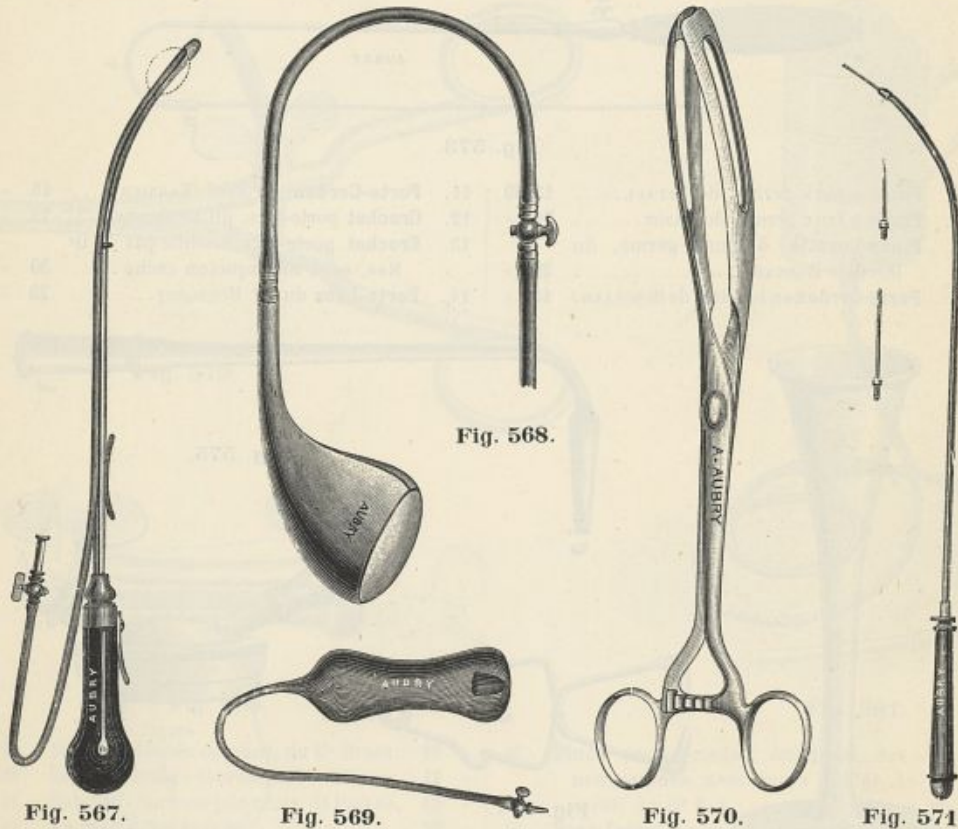


Fig. 566.

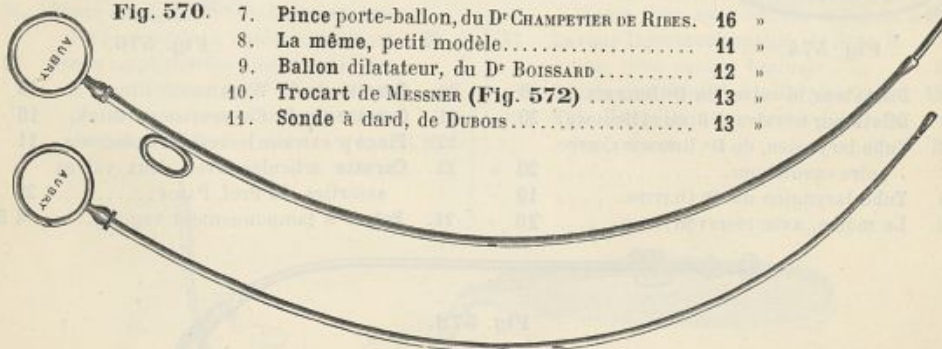
- | | |
|--|------|
| 11. Pied à Coulisse acier avec becs de 10 cent. pour mesurer les nouveau-nés..... | 50 » |
| 12. Toise pour adulte, en chêne avec socle, de 2 mètres de haut, graduée à partir de 50 cent., potence à vernier et index en cuivre..... | 65 » |

ACCOUCHEMENTS PRÉMATURÉS

- | | | | | | | | |
|-----------|--|------|---|---|-------|-----------|-----------|
| Fig. 567. | 1. Écarteur à trois branches, du Prof. TARNIER..... | 28 " | } | 4. Dilatateur élastique de BARNES et un conducteur..... | 10 50 | Fig. 569. | |
| | 2. Dilatateur à sonde élastique, du Prof. TARNIER..... | 18 " | | 5. Ballon dilateur du D ^r CHAMPETIER DE RIBES..... | 12 " | | Fig. 568. |
| | 3. Sonde élastique de rechange..... | 2 50 | | 6. Le même, petit modèle, depuis..... | 6 " | | |



- | | | |
|-----------|---|------|
| Fig. 570. | 7. Pince porte-ballon, du D ^r CHAMPETIER DE RIBES. | 16 " |
| | 8. La même, petit modèle..... | 11 " |
| | 9. Ballon dilateur, du D ^r BOISSARD..... | 12 " |
| | 10. Trocart de MESSNER (Fig. 572)..... | 13 " |
| | 11. Sonde à dard, de DUBOIS..... | 13 " |



- | | | | | |
|--|------|---------------------------------|---|-----------|
| Fig. 572. | | | | |
| 12. Perce-Membrane, de DUBOIS..... | 4 50 | } | 15. Éponges préparées, de SIMS. La douz. | 12 " |
| 13. Perce-Membrane à ongles, du Docteur DOLERIS..... | 6 50 | | 16. Pince pour porter les lamineaires et les éponges..... | 8 " |
| 14. Lamineaires assorties. La douzaine. | 9 " | 17. Porte-Tente, de BARNES..... | 20 " | Fig. 571. |

INSTRUMENTS DIVERS POUR ACCOUCHEMENTS

- | | | |
|--|---|--|
| 1. Ergotribe de DOUDA, petit modèle... 15 50 | } | 4. Bistouri de DUBOIS, pour élargir le col. 6 50 |
| 2. Le même, moyen..... 20 " | | 5. Ciseaux coudés, de DUBOIS..... 8 50 |
| 3. Le même, grand, pour clinique..... 55 " | | 6. Pince à faux germe, de LEVRET..... 13 50 |




Fig. 573.

- | | | | |
|--|---|---|-----------|
| 7. Pince à faux germe, de DEPAUL..... 12 50 | } | 11. Porte-Cordon, du Prof. TARNIER..... 15 " | Fig. 573. |
| 8. Pince à faux germe, de PAJOT..... 21 " | | 12. Crochet porte-lacs, du D ^r OLIVIER... 25 " | |
| 9. Pince-Curette à faux germe, du Docteur BONNAIRE..... 25 " | | 13. Crochet porte-lacs modifié par le D ^r BAR, avec mousqueton caché..... 30 " | |
| 10. Porte-Cordon en baleine, de SCHOLLER. 13 " | | 14. Porte-Lacs du D ^r BOUSQUET..... 28 " | |



Fig. 574.




Fig. 575.



Fig. 577.

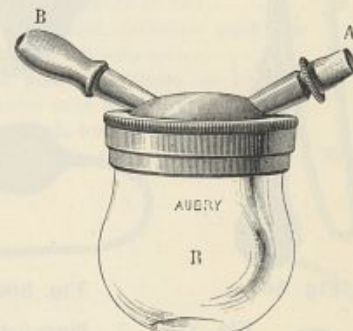


Fig. 576.

- | | | | |
|---|---|--|-----------|
| 15. Dilatateur bi-valve, du D ^r DOLERIS... 18 " | } | 20. Curette du D ^r WALLICH..... 16 " | Fig. 578. |
| 16. Dilatateur trivalve, de BUCH et HUGUIER. 30 " | | 21. Curette du D ^r CHAMPETIER DE RIBES.. 16 " | |
| 17. Tube laryngien, du D ^r RIBEMONT, avec poire caoutchouc..... 20 " | | 22. Pince p ^r extraire les restes du placenta. 11 " | |
| 18. Tube laryngien du D ^r OLIVIER..... 10 " | | 23. Curette articulée avec deux valves assorties, du Prof. PAJOT..... 22 " | |
| 19. Le même, avec réservoir..... 20 " | | 24. Pelote à tamponnement vaginal.... 4 50 | |

Fig. 575.
Fig. 576.




Fig. 578.

- | | | | |
|---|---|--|-----------|
| 25. Tube laryngien de DEPAUL ou de CHAUSSIER, argent..... 5 " | } | 29. Stéthoscope en aluminium, du Prof. PINARD..... 9 " | Fig. 574. |
| 26. Le même, en maillechort..... 3 " | | 30. Serre-fines périnéales en argent... 1 " | |
| 27. Stéthoscope fixe du Prof. PINARD..... 3 " | | 31. Serre-fines périnéales en argent, du D ^r BOISSARD..... 1 50 | Fig. 577. |
| 28. Le même, démontant..... 3 50 | | | |

- Fig. 582. 32. Serre-plates à griffes en argent, du Prof. BUDIN 1 25
 33. Aiguille de EMMET, pour périnéorrhaphie. 6 »
 34. Aiguille courbe sur le dos, à grand chas..... 7 50
 35. Aiguille du D^r REVERDIN, à grande courbure..... 21 »

36. Sonde utérine en cristal, du Prof. TARNIER..... 3 »
 37. Sonde à double courant, du Docteur DOLERIS, avec yeux sans cul-de-sac, modèle AUBRY, déposé (Fig. 500). 20 »
 38. Sonde à double courant du Docteur DOLERIS (Fig. 499)..... 18 »

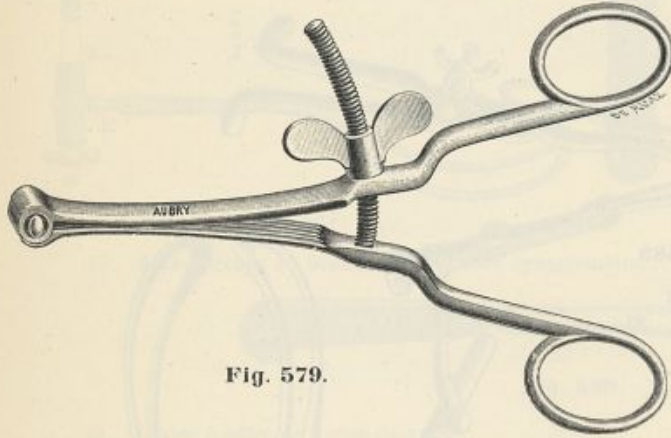


Fig. 579.

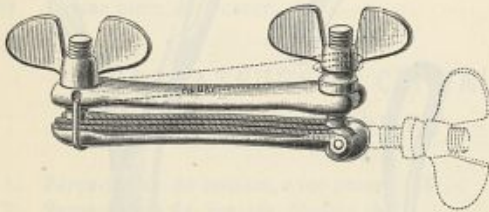


Fig. 580.

Fig. 579.

Fig. 580.

39. Sonde à double courant, du D^r BUDIN. 40 »
 40. Sonde à double courant, du Prof. PAJOT. 12 »
 41. Sonde à courbure périnéale, de PINARD. 15 »
 42. La même, en argent..... 25 »
 43. Pince omphalotribe du D^r PORAK, pour l'écrasement du cordon ombilical. 20 »
 44. Pince omphalotribe à mors parallèles, à gouttières, avec deux écrous de serrage pour l'écrasement du cordon ombilical..... 20 »

45. Pince presse-cordon ombilical des nouveau-nés, avec mors taillés à arrêt, du D^r BAR..... 6 »
 46. Broc-Injecteur en verre du P^r PINARD, de un litre, avec canule vaginale. 40 »
 47. Laveur-Injecteur émaillé, de deux litres, avec canule vaginale..... 8 »
 48. Bassin plat émaillé, douille pour tube. 15 »
 49. Vide-Bouteille avec presse-tube, du Prof. BUDIN..... 8 50

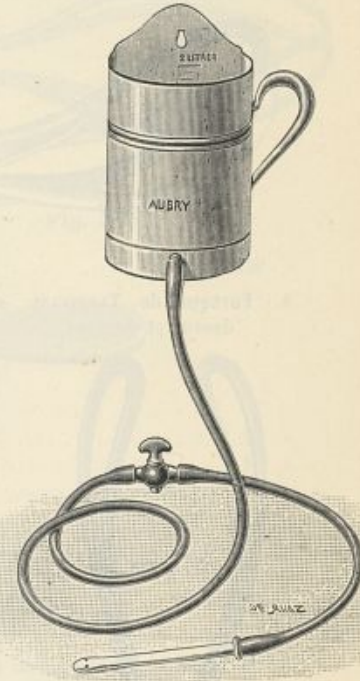


Fig. 581.

Fig. 581.

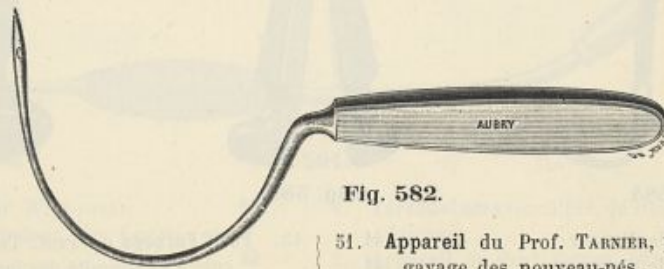


Fig. 582.

50. Vide-Bouteille avec presse-tube, du Prof. TARNIER..... 5 50

51. Appareil du Prof. TARNIER, pour le gavage des nouveau-nés..... 4 »
 52. Couveuse du Prof. TARNIER..... 75 »
 53. Couveuse à eau chaude, du D^r AUARD. 80 »

FORCEPS

Fig. 583.	1. Forceps du Prof. TARNIER.....	78 »	5. Forceps brisé, du Prof. PAJOT, avec		
	2. Forceps des D ^{rs} DUBOIS, CAZEAUX.....	25 50	deux jeux de cuillers.....	75 »	
Fig. 584.	3. Forceps brisé, du Prof. PAJOT.....	35 50	6. Le même, avec trois jeux de cuillers..	96 »	
	4. Le même, avec balle et ficelle pour la		7. Forceps de SMELLIE, pour le détroit		
	détroncation.....	54 »	inférieur.....	31 »	Fig. 585.

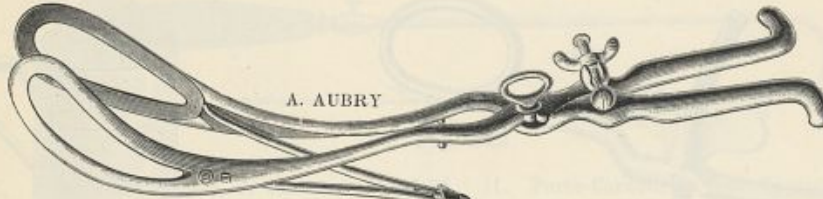


Fig. 583.

8. Forceps de TARSITANI, s'articulant	
dessus et dessous.....	33 »




Fig. 584.



Fig. 585.



Fig. 586.

Fig. 586.	9. Forceps de NÉGELÉ.....	41 »	13. Petit Forceps du Prof. TRÉLAT, arti-		
	10. Forceps de SIMPSON.....	41 »	culé à l'extrémité des branches....	28 »	
	11. Forceps de STOLZ.....	41 »	14. Forceps du D ^r CHASSAGNY, de Lyon..	65 »	
	12. Forceps de BARNES.....	41 »	15. Le même, avec tracteur.....	145 »	

Fig. 587.	16.	Rétroceps du D ^r HAMON.....	38	»	18.	Petit Forceps anglais droit ou	
Fig. 588.	17.	Léniceps du D ^r MATTEL.....	48	»		courbe	31

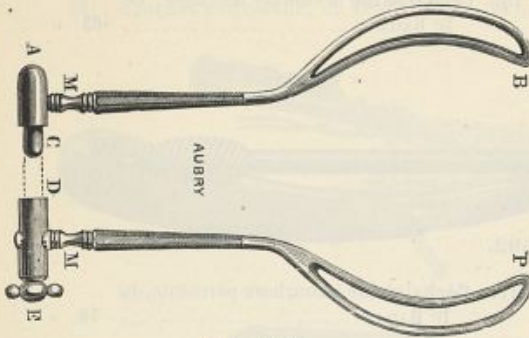


Fig. 587.

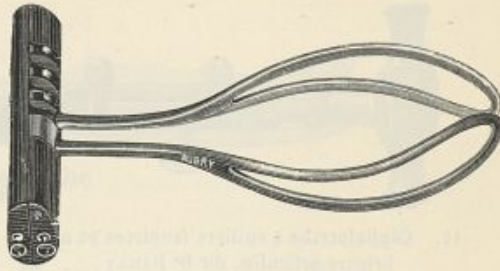


Fig. 588.

19.	Aide-Forceps du Docteur JOULIN, avec dynamomètre.....	100	»
-----	---	-----	---



Fig. 589.

20.	Levier fenêtré de BAUDELLOCQUE.....	13	»
21.	Levier plein de BRAUN (de Vienne).....	16	»
22.	Levier plein de HUBERT.....	16	»

Fig. 589.

PERFORATEURS — CÉPHALOTRIBES — BASIOTRIBES
CRANIOTOMES — EMBRYOTOMES

1.	Perce-Crâne de SMELLIE, avec gaine. 16	»	3.	Perce-Crâne à bascule, du D ^r BLOT.. 16	50
2.	Perce-Crâne de SMELLIE, modifié par le Prof. PINARD..... 20	»	4.	Perforateur rachidien du D ^r LUCAS-CHAMPIONNIÈRE..... 25	»

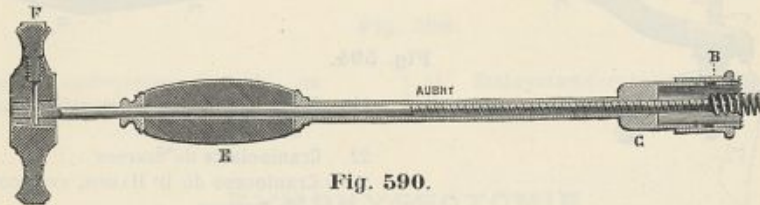


Fig. 590.



Fig. 591.

Fig. 590.	5.	Tréphine du D ^r WITKOWSKI.....	56	»	8.	Térebdelum avec cuiller, de HUBERT DE LOUVAIN.....	70	»
Fig. 591.	6.	Trépan perforateur de LEISNIG et DIWISCH.....	40	»	9.	Appareil du Prof. GUYON, avec deux couronnes, tire-fond et forceps pour la céphalotripsie intra-cranienne..	410	»
	7.	Basiotribe du Prof. TARNIER, dernier modèle.....	150	»				

Fig. 592.

10. Céphalotribe à vis, de BLOT.....	51	»	14. Céphalotribe à courbure périnéale, du Prof. TARNIER.....	86	»
11. Le même, à brisure articulée.....	71	»	15. Céphalotribe à cuillers fenêtrées, du D ^r BAILLY.....	63	»
12. Céphalotribe du Prof. TARNIER.....	78	»			
13. Le même, à brisure articulée.....	95	»			

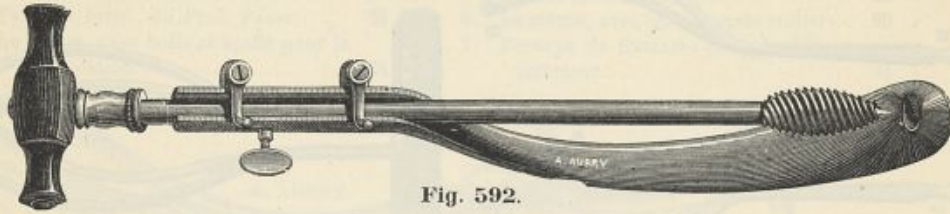


Fig. 592.

16. Céphalotribe à cuillers fenêtrées et à brisure articulée, du D ^r BAILLY....	81	»	17. Céphalotribe à courbure périnéale, du D ^r BAILLY.....	78	»
--	----	---	--	----	---

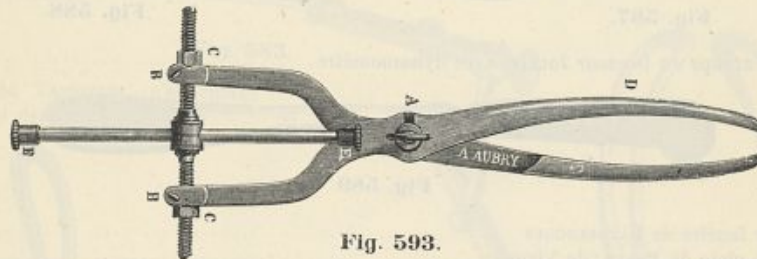


Fig. 593.

18. Céphalotribe à chaîne, de DEPAUL....	76	»	20. Céphalotribe du D ^r MIGNON, à vis double et levier central.....	76	»
19. Le même, à brisure articulée.....	91	»			Fig. 593

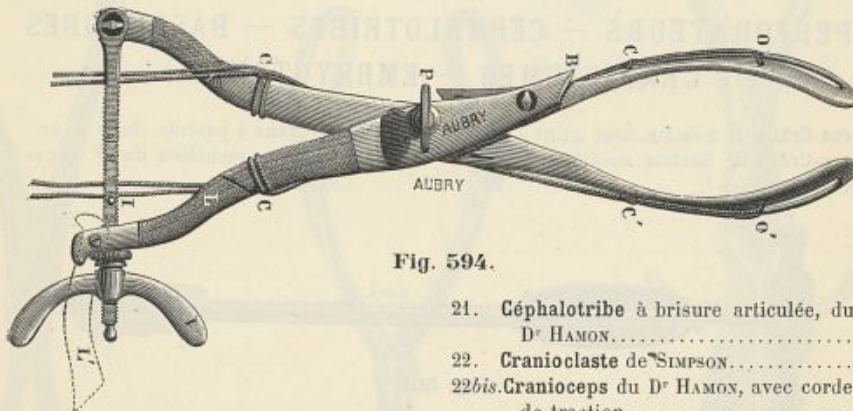


Fig. 594.

21. Céphalotribe à brisure articulée, du D ^r HAMON.....	96	»	Fig. 594.
22. Cranioclaste de SIMPSON.....	43	»	Fig. 595.
22bis. Craniocèps du D ^r HAMON, avec corde de traction.....	65	»	Fig. 596.

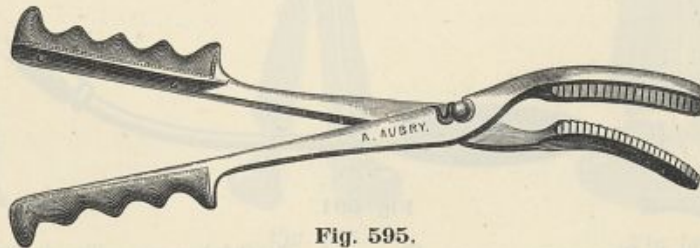


Fig. 595.

23. Cranioclaste du Prof. PAJOT.....	35	»	26. Forte Pince de VAN HUEVEL, pour le même usage.....	28	»
24. Cranioclaste du Prof. BRAUN.....	68	»	27. Ciseaux céphalotomes de DUBOIS, droits ou courbes, pour la détroncation..	16	»
25. Pince du Prof. PAJOT, pour extraire les fragments d'os.....	21	»			

- | | | | |
|---|------|--|-------|
| 28. Giseaux céphalotomes droits ou courbes à branches croisées à..... | 16 » | 30. Crochet porte-balle, du Prof. BRAUN. | 21 » |
| 29. Crochet porte-balle, du Prof. PAJOT. | 21 » | 31. Crochet ordinaire porte-balle..... | 13 50 |
| | | 32. Crochet flexible du D ^r DELORE..... | 15 » |

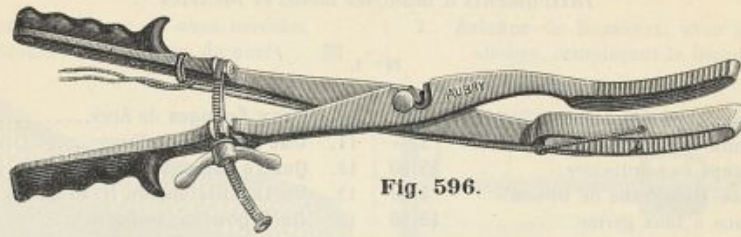


Fig. 596.



Fig. 597.

- | | | | | |
|-----------|--|------|---|------|
| Fig. 597. | 33. Crochet mousse ou pointu à..... | 13 » | 35. Embryotome du D ^r RIBEMONT..... | 63 » |
| | 34. Crochet embryotome avec tube protecteur, du D ^r THOMAS..... | 30 » | 36. Embryotome rachidien du Professeur TARNIER..... | 92 » |

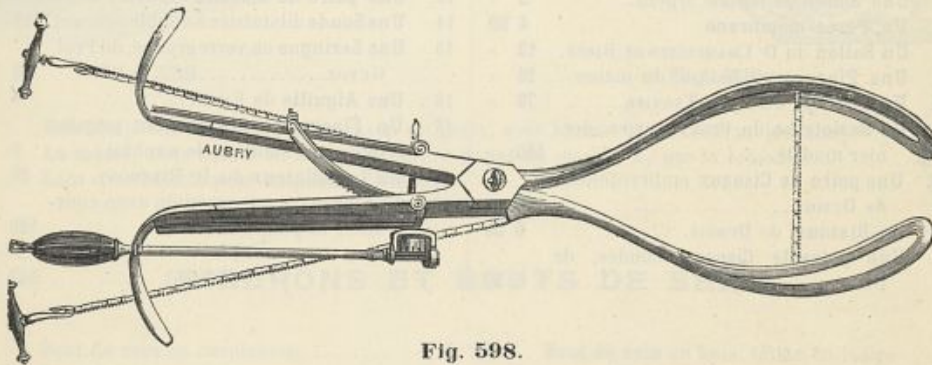


Fig. 598.

- | | | | | |
|---|------|---|-------|-----------|
| 37. Crochet embryotome articulé, du D ^r WASSEIGE DE LIÈGE..... | 90 » | 38. Embryotome céphalique du D ^r AUVARD. | 120 » | Fig. 598. |
| | | 39. Forceps-Scie, de VAN HUEVEL..... | 290 » | |

SYMPHYSEOTOMIE

- | | | | |
|--|-------|---|-------|
| 1. Sonde de femme, à spatule argent.. | 6 » | 13. Aiguille très forte tubulée avec œil pour passer les fils d'argent..... | 14 » |
| 2. Bistouri droit pointu..... | 4 50 | 14. Perforateur à main, pour sutures osseuses à travers les tissus fibreux. | 20 » |
| 3. Bistouri fort très courbe boutonné.. | 5 » | 15. Perforateur coudé à main..... | 10 » |
| 4. Bistouri fort droit boutonné..... | 5 » | 16. Aiguille courbe du D ^r REVERDIN..... | 24 » |
| 5. Pince à griffes (Fig. 540)..... | 3 50 | 17. Aiguille à pédale, à grande courbure, du D ^r REVERDIN..... | 30 » |
| 6. Pince hémostatique (Fig. 544)..... | 3 50 | 18. Fil d'argent vierge fort, le rouleau.. | 2 50 |
| 7. Pince hémostatique en T..... | 6 50 | 19. Écarteur à vis et à cadran, du Prof. PINARD..... | 40 » |
| 8. Scie à chaîne avec aiguille malléable. | 24 » | 20. Appareil à arceau, du Prof. PINARD, pour soutenir le rapprochement des symphyses..... | 120 » |
| 9. Tranche-Pubis, du Prof. FARABEUF.. | 40 » | | |
| 10. Gouttière protectrice..... | 7 » | | |
| 11. Préhenseur et levier mesurateur, du Prof. FARABEUF..... | 120 » | | |
| 12. Griffes double du Prof. DUPLAY, pour rapprocher les symphyses..... | 40 » | | |

TROUSSES D'ACCOUchemENTS

Instruments à manches métal et nickelés

N° 1

1. Un Stéthoscope démontant.....	3 50	10. Deux Éponges de SIMS.....	2 "
2. Une Sonde de femme argent.....	3 "	11. Une Aiguille de EMMET.....	6 "
3. Un Forceps fixe ordinaire.....	25 50	12. Quatre Serre-fines périnéales.....	4 "
4. Un Perce-Membrane de DUBOIS.....	4 50	13. Un Insufflateur du D ^r RIBEMONT.....	20 "
5. Une Pince à faux germe.....	13 50	14. Un Ergotribe de DOUDA.....	15 50
6. Un Porte-Cordon de SCHOLLER.....	13 "	15. Une Trousse en maroquin avec courroies et poignée.....	65 "
7. Une paire de Ciseaux droits.....	4 25		
8. Une Pince à tamponnement utérin..	8 "		
9. Deux Laminaires.....	2 "		
		Total.....	189 75

N° 2

1. Un Stéthoscope en aluminium du Prof. PINARD.....	9 "	11. Quatre Pinces hémostatiques.....	14 "
2. Une Sonde de femme argent.....	3 "	12. Deux Pinces hémostatiques en T....	13 "
3. Un Perce-membrane.....	4 50	13. Une paire de Ciseaux mousses n° 5.	5 25
4. Un Ballon du D ^r CHAMPETIER DE RIBES.	12 "	14. Une Sonde dilatatrice à double courant.	18 "
5. Une Pince porte-ballon, du même..	16 "	15. Une Seringue en verre gradué, du Prof. GUYON.....	38 "
6. Un Forceps du Prof. TARNIER.....	78 "	16. Une Aiguille de EMMET.....	6 "
7. Un Basiotribe du Prof. TARNIER, der- nier modèle.....	150 "	17. Un Flacon de fils d'argent préparé dans une solution de naphtol.....	6 "
8. Une paire de Ciseaux embryotomes, de DUBOIS.....	16 "	18. Un Insufflateur du D ^r RIBEMONT.....	20 "
9. Un Bistouri de DUBOIS.....	6 50	19. Une Trousse en maroquin avec cour- roies et poignée.....	120 "
10. Une paire de Ciseaux coudés, de DUBOIS.....	8 50		
		Total.....	543 75

N° 3

MODÈLE DU PROFESSEUR TARNIER

1. Un Stéthoscope en aluminium, du Prof. PINARD.....	9 "	13. Quatre Pinces hémostatiques.....	14 "
2. Une Sonde de femme, argent.....	3 "	14. Deux Pinces hémostatiques, longues.	15 "
3. Une Sonde cylindrique en gomme... 1	1 "	15. Une paire de Ciseaux mousses n° 5.	5 25
4. Un Forceps du Prof. TARNIER.....	78 "	16. Une Sonde à double courant.....	10 "
5. Un Basiotribe du Prof. TARNIER, dernier modèle.....	150 "	17. Une Aiguille de EMMET.....	6 "
6. Un Perforateur de BLOT.....	16 50	18. Une Aiguille courbe, du D ^r REVERDIX.	21 "
7. Un Cranioclaste de BRAUN.....	68 "	19. Six Serre-fines périnéales, argent..	6 "
8. Un Embryotome du D ^r RIBEMONT....	63 "	20. Trois ronds fil d'argent vierge.....	4 50
9. Un Crochet de BRAUN.....	13 50	21. Un Insufflateur du D ^r RIBEMONT....	20 "
10. Une paire de Ciseaux céphalotomes, de DUBOIS.....	16 "	22. Une Seringue stérilisable de STRAUS, de 1 gr. et 2 aiguilles platine iridié, en boîte métal.....	16 "
11. Une paire de Ciseaux coudés, de DUBOIS.....	8 50	23. Une Trousse en maroquin, avec courroies et poignée.....	150 "
12. Un Bistouri de DUBOIS.....	6 50		
		Total.....	700 75

NOTA. — Ces troussees peuvent être composées au gré du Docteur et peuvent être enfermées soit dans des boîtes acajou à cartouches découpées ou dans des boîtes stérilisables en métal.

PÈSE-BÉBÉS

- Fig. 599.** 1. Balance de ROBERVAL, avec berceau capitonné, et 10 kilogr. de poids... 80 »
 2. Balance de ROBERVAL, avec plateau allongé, remplaçant le berceau... 60 »



Fig. 599.

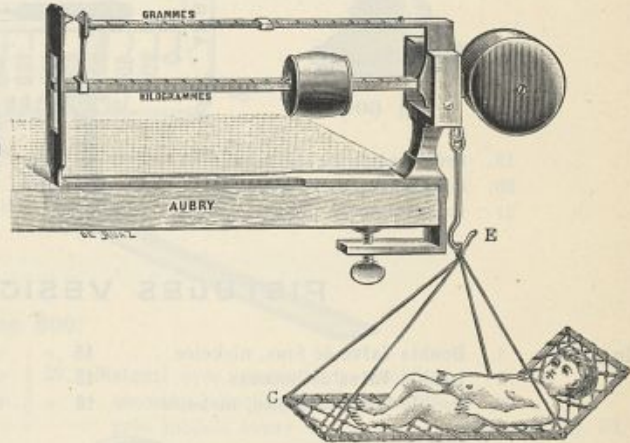


Fig. 600.

- Fig. 600.** 3. Balance pèse-bébés, du D^r CORIVEAUD et AUBRY, avec hamac C, en boîte molesquine... 65 »
 4. La même, sans hamac ni boîte, l'enfant se fixant au crochet E, par la brassière... 45 »
 5. Lacs avec boucle pour suspendre l'enfant... 3 »

BIBERONS ET BOUTS DE SEÏNS

1. Bout de sein en caoutchouc... 1 »
 2. Bout de sein de BAILLY... 1 »
 3. Bout de sein en baudruche gommée, pour gerçures... 1 »
 4. Bout de sein en buis, tétine en ivoire ramolli... 4 » **Fig. 604.**
 5. Tire-Lait à réservoir en verre... 2 »
 6. Tire-Lait en verre à poire caoutchouc... 3 »



Fig. 601.

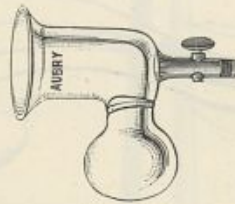


Fig. 602.

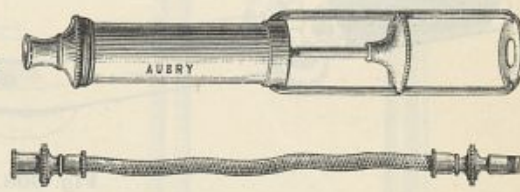


Fig. 603.

- Fig. 601.** 7. Téterelle du Prof. BUDIN... 4 »
 8. Téterelle du D^r AUVARD... 4 »
 9. Verre à sein avec pompe et tube intermédiaire... 12 »
Fig. 602 et 603. 10. Ventouse tire-mamelon à robinet, du D^r OLIVIER... 4 »
 11. Verre à sein à réservoir, du D^r OLIVIER, avec pompe et tube intermédiaire... 20 50
 12. Biberon gradué, du D^r ROUGEOT, à crémomètre, tétine à valvule stérilisée... 4 » **Fig. 605.**
 13. Le même, avec tétine en caoutchouc... 2 »
 14. Gaveuse du Prof. TARNIER... 4 »
 15. Appareil à stériliser le lait, du Prof. BUDIN, contenant neuf flacons avec tétine caoutchouc... 10 »

- | | | | |
|---|------|--|------|
| 16. Appareil à stériliser le lait, du Docteur SOXHLET, contenant huit flacons de 150 grammes..... | 42 " | 17. Le même, avec dix flacons de 250 gr. | 15 " |
| | | 18. Crémomètre normal gradué, du Docteur ROUGEOT | 1 50 |



Fig. 604.

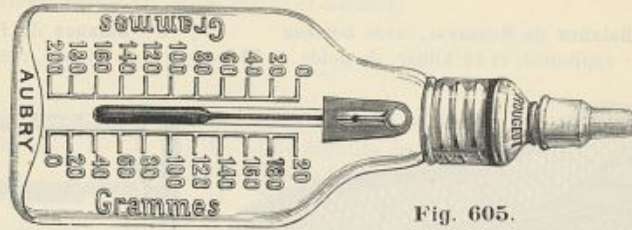


Fig. 605.

- | | |
|------------------------------------|------|
| 19. Crémomètre de QUEVENNE | 5 " |
| 20. Galactomètre de CHEVALIER..... | 3 " |
| 21. Lactoscope de DONNÉ | 38 " |

FISTULES VÉSICO-VAGINALES

- | | | | | | |
|-----------|--|------|---|------|-----------|
| Fig. 606. | 1. Double Valve de SIMS, nickelée..... | 45 " | 4. Deux Valves simples de NEUGEBAUER. | 15 " | Fig. 609. |
| | 2. Double Valve de BOZEMAN..... | 15 " | 5. Les mêmes, doubles..... | 18 " | |
| | 3. Double Valve articulée, nickelée..... | 48 " | 6. Valve de SIMS, manche métal nickelé. | 15 " | Fig. 607. |

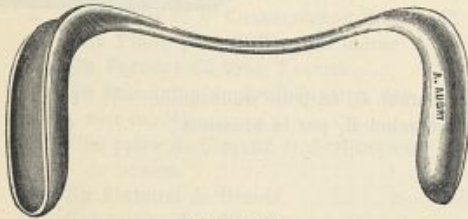


Fig. 606.

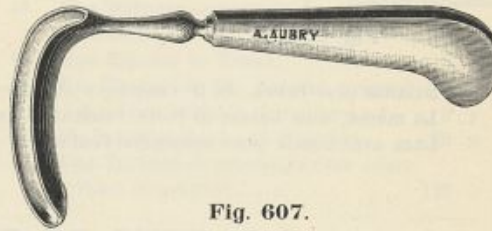


Fig. 607.

- | | | | |
|---|------|--|------|
| 7. Valve de SIMON, manche métal nickelé. | 45 " | 9. Quatre Valves de SIMS ou de SIMON, nickelées sur deux manches métal démontants..... | 55 " |
| 8. Trois Valves de SIMS ou de SIMON, nickelées sur un manche métal démontant..... | 35 " | 10. Valve postérieure de MARTIN (Fig. 452). | 25 " |

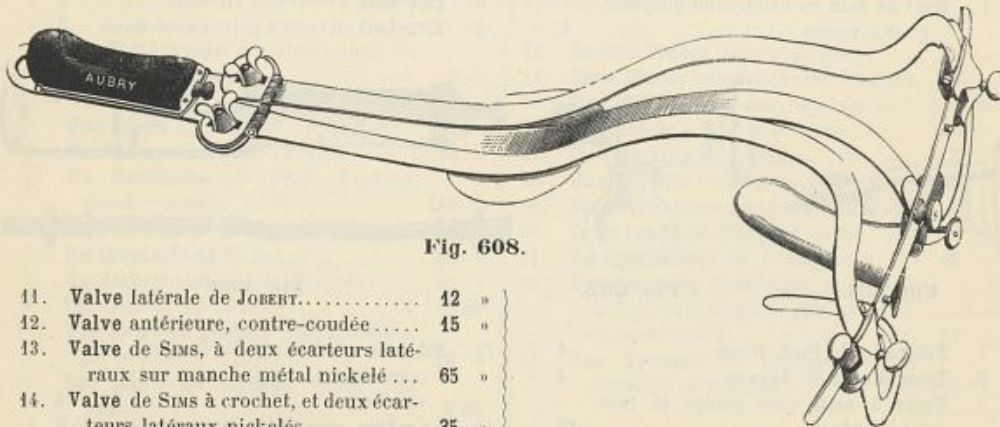


Fig. 608.

- | | | |
|--|------|--|
| 11. Valve latérale de JOBERT..... | 12 " | } |
| 12. Valve antérieure, contre-coudée..... | 15 " | |
| 13. Valve de SIMS, à deux écarteurs latéraux sur manche métal nickelé ... | 65 " | |
| 14. Valve de SIMS à crochet, et deux écarteurs latéraux nickelés..... | 35 " | |
| 15. Spéculum à valve articulée, de SPENCER WELLS, avec contre-valve fenêtrée à bascule et à vis, s'appuyant sur le sacrum..... | 75 " | |
| | | 16. Spéculum de SPENCER WELLS, avec trois valves assorties articulées et contre-valve fenêtrée à bascule et à vis, s'appuyant sur le sacrum... 125 " |

- Fig. 608. 17. Spéculum à deux écarteurs du Docteur NEUGEBAUER, pour la position genu-pectorale..... 130 »
18. Dilatateur à 3 valves, du D^r BOZEMAN.. 50 »
19. Bistouris à avivement, du D^r SIMS, droits ou convexes à 4 50

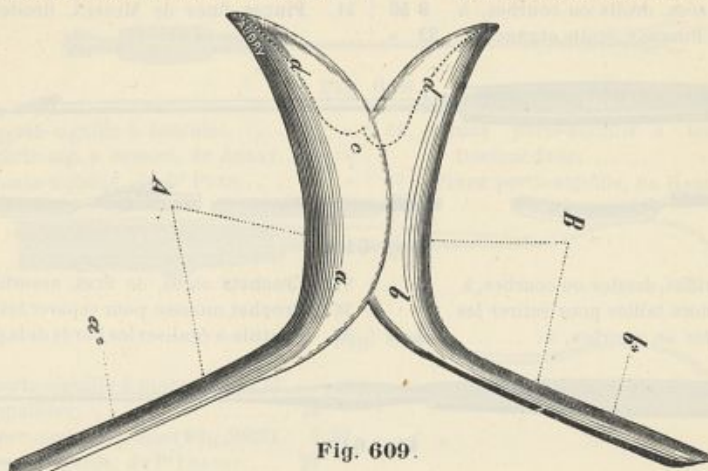


Fig. 609.

20. Bistouris coudés, à droite ou à gauche, à 5 »
21. Bistouri à lame mobile, du D^r SIMS.. 14 »
22. Le même, avec trois lames assorties. 22 »
23. Bistouri avec quatre lames mobiles assorties, s'inclinant à tous les degrés, modèle AUBRY 43 » Fig. 614.

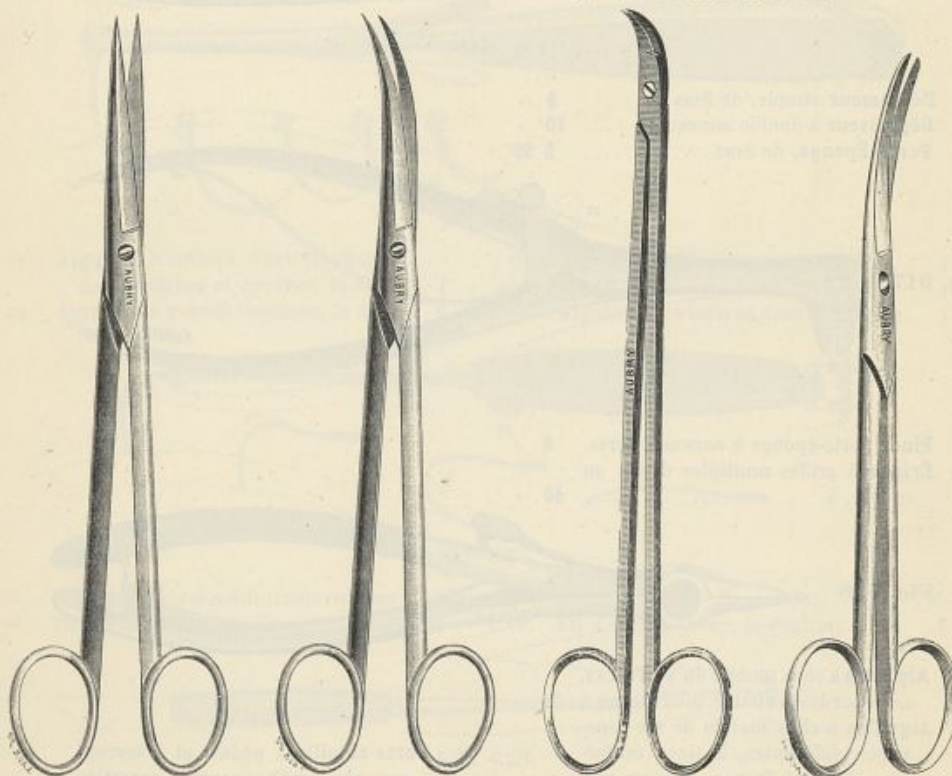


Fig. 610.

Fig. 611.

Fig. 612.

Fig. 613.

- Fig. 610. 24. Ciseaux droits pointus, de SIMS à... 8 »
- Fig. 611. 25. Ciseaux courbes pointus, de SIMS... 8 »
- Fig. 613. 26. Ciseaux mousses, du D^r BOUILLY... 8 »
27. Ciseaux délicats à branches croisées et décroisées, droits ou courbes, à. 9 50
28. Ciseaux courbes, du D^r DEROUBAIX... 11 » Fig. 612.

- | | | | |
|--|------|--|------|
| 29. Ciseaux à fistules, coudés à lames très courtes et mousses, à..... | 41 " | 32. Ciseaux articulés, de SMITH..... | 45 " |
| 30. Ciseaux mousses à branches croisées et décroisées, droits ou courbes, à..... | 9 50 | 33. Pincés à griffes à anneaux, droites ou courbes, à..... | 7 " |
| 31. Ciseaux de BOZEMAN, droits et gauches. | 23 " | 34. Pincés fines de MUSEUX, droites ou courbes, à..... | 8 " |




Fig. 614.

- | | | | | |
|---|-----|---|------|-----------|
| 35. Pincés à griffes, droites ou courbes, à..... | 6 " | 37. Crochets aigus, de SIMS, assortis, à..... | 4 50 | Fig. 615. |
| 36. Pincés à mors taillés pour retirer les fils, droites ou courbes, à..... | 6 " | 38. Crochet mousse pour séparer les fils. | 4 50 | |
| | | 39. Spatule à égaliser les bords de la plaie. | 4 50 | |



Fig. 615.



Fig. 616.

- | | | |
|-------------------------------------|------|-----------|
| 40. Dépresseur simple, de SIMS..... | 9 " | Fig. 619. |
| 41. Dépresseur à double anneau..... | 10 " | |
| 42. Porte-Éponge, de SIMS..... | 5 50 | |

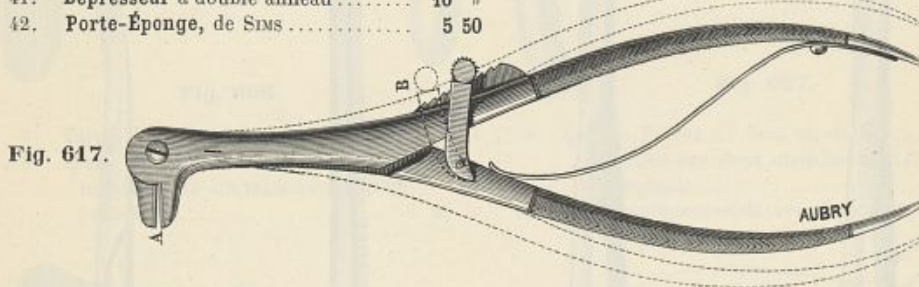


Fig. 617.

- | | | |
|---|------|-----------|
| 43. Pince porte-éponge à anneaux dorés. | 8 " | Fig. 616. |
| 44. Érigne à griffes multiples droite ou courbe, à..... | 10 " | |



Fig. 618.

- | | | |
|---|-------|-----------|
| 45. Aiguilles à chas mobile du P ^r TRÉLAT, assorties de courbures, mod ^e AUBRY, à..... | 28 " | Fig. 620. |
| 46. Aiguilles à chas mobile de six courbures différentes, à tiges renforcées, du Prof. TRÉLAT, avec un seul manche mobile, boîte palissandre. | 440 " | |
| 47. Aiguille courbe du D ^r REVERDIN..... | 21 " | |
| 48. Aiguille à pédale, du D ^r REVERDIN, courbe à droite ou à gauche..... | 27 " | |
| 49. Porte-aiguille à pédale et à verrou, avec six aiguilles courbes assorties dont une en U, pouvant se mettre à droite ou à gauche pour faire les sutures, modèle AUBRY..... | 95 " | |
| Le même, en boîte, métal (Fig. 365). | 115 " | |

- Fig. 622. 50. Chasse-Fil métallique, avec six aiguilles tubulées assorties, et bobine pour le fil d'argent, en boîte..... 60 »
51. Chasse-Fil métallique, avec six aiguilles tubulées assorties, en boîte. 50 »
52. Aiguille chasse-fil, courbe..... 16 »



Fig. 619.

- Fig. 618. 53. Pince porte-aiguille à bascule..... 13 »
54. Pince porte-aig. à ressort, de AUBRY. 19 »
55. Pince porte-aiguille, du D^r POZZI.... 17 »
56. Pince porte-aiguille à levier, du Docteur Pozzi..... 27 »
57. Pince porte-aiguille, de HAGEDORN... 20 »




Fig. 620.

- Fig. 617. 58. Pince porte-aiguille à mors coudés et à crémaillère..... 23 »
59. Pince por^{te}-aiguille, de SIMS (Fig. 362). 7 50
60. Pince porte-aiguille, du P^r LEFORT.... 20 »

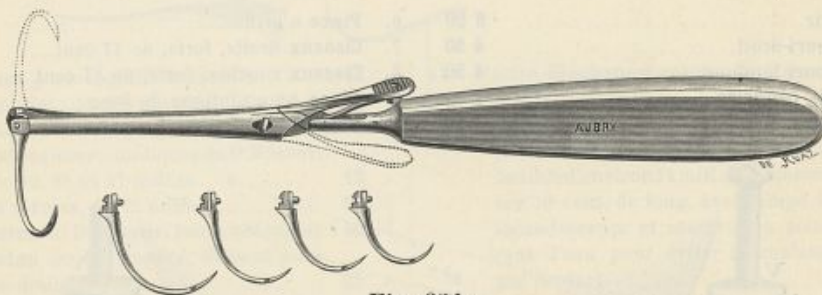


Fig. 621.

61. Aiguilles à sutures, à fistules droites, demi-courbes et courbes, la douz. 4 »
62. Aiguilles à grande courbure, la douz. 6 »
63. Aiguilles de HAGEDORN, la douzaine.. 4 »
64. Aiguilles tubulées pour chasse-fil, à. 3 »
65. Aiguille à vis interne, pour fil d'argent. 1 50

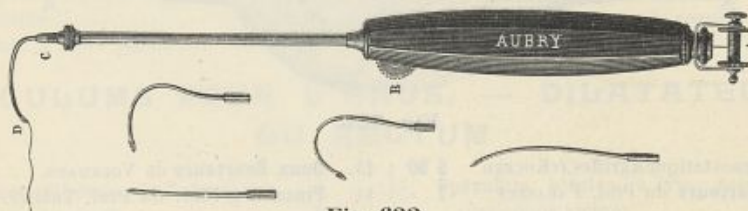


Fig. 622.

- Fig. 623. 66. Tord-Fil fermé en S de DENONVILLIERS. 4 50
67. Tord-Fil à hélice, de CLASEN..... 19 »
68. Coupe-Fil, du D^r DEROUBAIX..... 25 »
69. Fil d'argent vierge, le rouleau 1 50




Fig. 623.

70. Vingt-quatre Tubes de GALL..... 1 »
71. Sonde de SIMS en S, en argent..... 5 »
72. Sonde de SIMS en T, en argent, à bout olivaire..... 8 »
73. Sonde en caoutchouc, de NÉLATON... 1 »
74. Pince à pression continue, du Prof. TILLAUX, pour fistules recto-vaginales..... 19 50

BOITE POUR FISTULES VÉSICO-VAGINALES

1. Une Valve double de SIMS.....	15 »	12. Une Spatule pour égaliser.....	4 50
2. Deux Valves latérales de JOBERT.....	24 »	13. Un Tord-Fil, de DENONVILLIERS.....	4 50
3. Deux Pinces à griffes, droite et courbe.	12 »	14. Une Aiguille courbe de REVERDIN.....	21 »
4. Une Pince droite à mors taillés.....	6 »	15. Une Pince à pédale et à verrou, avec	
5. Deux Bistouris droit et convexe.....	9 »	deux aiguilles courbes assorties... 45 »	
6. Deux Bistouris à droite et à gauche.	10 »	16. Douze Aiguilles à sutures assorties..	6 »
7. Un Bistouri à lame mobile, de SIMS..	16 »	17. Une Pince porte-aiguille à bascule...	13 »
8. Deux Crochets aigus assortis.....	9 »	18. Deux Ronds fil d'argent, fin.....	3 »
9. Deux paires de Ciseaux pointus,		19. Une Sonde de SIMS, en S.....	5 »
droits et courbes.....	16 »	20. Une Boîte, tout en noyer découpé...	45 »
10. Une paire de Ciseaux mousses, forts.	9 50		
11. Quatre Porte-Éponge à coulant.....	22 »	Total.....	295 50

GASTRO-ENTÉROSTOMIE — ENTÉRORRAPHIE
PYLORECTOMIE

1. Rasoir.....	6 50	6. Pince à griffes.....	3 50
2. Bistouri droit.....	4 50	7. Ciseaux droits, forts, de 17 cent....	7 50
3. Bistouri boutonné.....	4 50	8. Ciseaux courbes, forts, de 17 cent...	7 50
4. Sonde cannelée.....	2 »	9. Pince hémostatique de PÉAN.....	3 50
5. Pince à dissection.....	2 50	10. Pince hémostatique à mors droits...	5 »

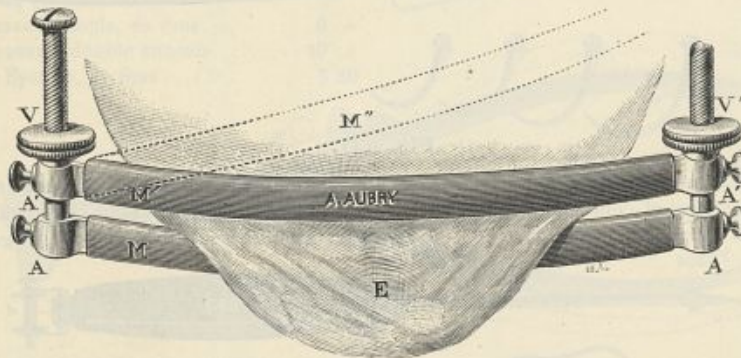


Fig. 624.

11. Pince hémostatique à griffes, de KOCHER.	5 50	13. Deux Écarteurs de VOLKMANN.....	22 »
12. Deux Écarteurs du Prof. FARABEUF..	7 »	14. Pince à griffes, du Prof. TRÉLAT....	8 »

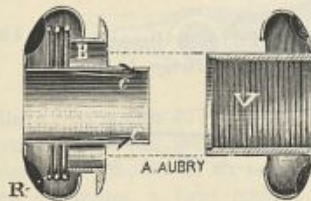


Fig. 625.




Fig. 626.

15. Pince de MUSEUX, à griffes courtes...	9 »	18. Pince courbe à mors longs élastiques,	
16. Pince-Longuette droite ou courbe 18 c ^h .	8 50	pour la fermeture provisoire de	
17. Pince courbe du Prof. TERRIER, 22 c ^h .	10 »	l'intestin.....	10 »

- 19. Pince à mors parallèles (Fig. 639), à 20 »
- 20. Pince droite ou courbe à longs mors, à vis de pression..... 10 »

- 21. Clamp parallèle du D^r GUINARD, pour la fermeture provisoire de l'estomac. 20 »
- 22. Pince stomacale du D^r BLUM..... 25 »
- 23. Spatule à énucléer..... 7 50
- 24. Curette de VOLKMANN..... 9 »
- 25. Pince-Longue à drains..... 6 »

Fig. 624.




Fig. 627.

- 26. Pince hémostatique en T..... 6 50
- 27. Pince hémostatique en cœur..... 6 50
- 28. Aiguille courbe de DESCHAMPS..... 6 »

- 29. Aiguille courbe et mousse de REVERDIN. 21 »
- 30. Aiguille demi-courbe du D^r REVERDIN. 20 »
- 31. Aiguille intestinale droite ou courbe, à 20 »
- 32. Pince à pédale et à verrou avec trois aiguilles courbes assorties..... 57 »

Fig. 628.

Fig. 628.



- 33. Pince porte-aiguille à bascule..... 13 »
- 34. Aiguilles courbes assorties. La douz. 4 »
- 35. Pince en fourche, à griffes, p^r sutures. 5 »
- 36. Boutons anastomotiques du D^r MURPHY, de 19, 23 et 27 millim., à..... 12 »
- 37. Les mêmes, de 32 millim..... 50 »
- 38. Bouton du D^r MURPHY, forme oblongue. 50 »
- 39. Bouton du D^r MURPHY, disposé pour le drainage..... 25 »
- 40. Bouton anastomotique en étain, de cinq numéros, du D^r CHAPUT..... à 3 »
- 41. Canule stomacale à ailettes articulées, du D^r REYNIER..... 50 »
- 42. Pince pour anastomose, du Docteur SOULIGOUX..... 32 »
- 43. La même, à mors parallèles..... 45 »

- 44. Gastro-Diaphonoscope des D^r HERING et REICHMANN, pour l'éclairage de l'estomac par transparence; composé d'une sonde de caoutchouc flexible d'environ 14 mill. de diamètre sur 70 cent. de long, avec lampe à incandescence et réservoir à courant d'eau pour éviter la chaleur par contact..... 75 »
- 45. Gastroscope métallique de LEITER, pour l'éclairage de l'estomac, avec lampe à incandescence, lunette optique et soufflerie..... 200 »

Ces deux appareils peuvent fonctionner avec des accumulateurs ou par le courant d'un secteur avec rhéostat (Fig. 172).

Fig. 625 et 626.

Fig. 627.

SPÉCULUMS POUR L'ANUS. — DILATATEURS DU RECTUM

- 1. Spéculum ani, étain, de BARTHÉLEMY. 3 »
- 2. Spéculum ani, de FERGUSON..... 5 »
- 3. Le même, à ouverture latérale..... 6 »
- 4. Spéculum bivalve, de RICORD..... 11 »

- 5. Spéculum bivalve à vis, servant aussi pour vierge..... 12 »
- 6. Spéculum bivalve, d'AMUSSAT..... 11 »
- 7. Spéculum plein à trois valves..... 14 »

Fig. 631.



Fig. 629.



Fig. 630.

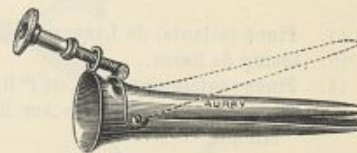


Fig. 631.

Fig. 632.

- 8. Spéculum dilateur, du Prof. TRÉLAT 30 »
- 9. Dilateur à trois branches, du D^r NICAISE..... 46 »

- 10. Valve anale, à manche métal..... 15 »
- 11. Dilateur, à branches parallèles..... 45 »
- 12. Dilateur rectal, à échelle..... 50 »

Fig. 633.

Fig. 635.

ENTÉROTOMIE. — HERNIES ÉTRANGLÉES

- | | | | | | |
|------------------|--|-------|---|------|------------------|
| Fig. 637. | 1. Entérotome du Prof. PANAS..... | 16 50 | 7. Appareil avec réceptacle en caoutchouc, pour anus contre nature... | 50 " | Fig. 971. |
| Fig. 638. | 2. Entérotome du Prof. RICHET..... | 20 " | 8. Appareil du D ^r KIRMISSON, avec réceptacle métallique, pour anus contre nature..... | 80 " | |
| | 3. Entérotome du D ^r CHAPUT..... | 11 " | | | |
| | 4. Entérotome de DUPUYTREN..... | 15 50 | | | |
| | 5. Dilatateur du D ^r SEGOND, pour anus artificiel..... | 40 " | | | |
| | 6. Pince à levier excentrique, du Docteur SOULIGOUX, pour anastomose.. | 42 " | | | |

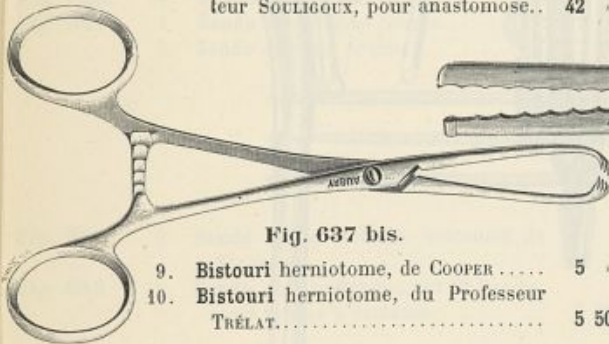


Fig. 637 bis.

- | | |
|--|------|
| 9. Bistouri herniotome, de COOPER..... | 5 " |
| 10. Bistouri herniotome, du Professeur TRÉLAT..... | 5 50 |

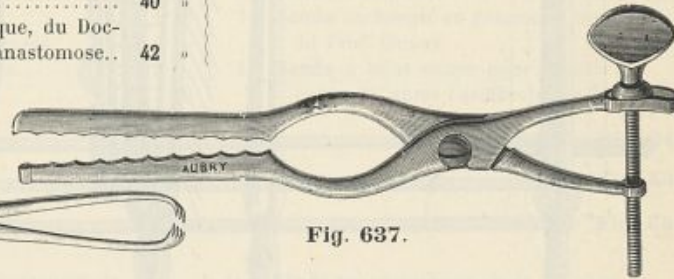


Fig. 637.

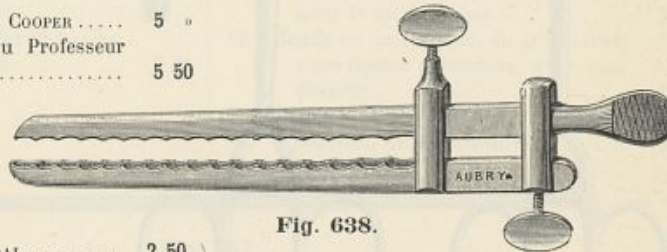


Fig. 638.

Fig. 637 bis.

- | | | | |
|--|------|--|------|
| 11. Spatule cannelée, de VIDAL..... | 2 50 | 18. Pince avec mors en palette..... | 6 " |
| 12. Pince à griffes, de KOCHER (Fig. 199).. | 5 50 | 19. Aiguille mousse, du D ^r REVERDIN.... | 19 " |
| 13. Pince à érignes fines de 15 cent..... | 6 50 | 20. Aiguille courbe à pédale, de REVERDIN. | 27 " |
| 14. Pince écartante à érignes, du Docteur CHAMPIONNIÈRE..... | 12 " | 21. Aspirateur du Prof. DIEULAFOY, à trois aiguilles..... | 45 " |
| 15. Pince en fourche pour sutures..... | 5 " | 22. Une Bande caoutchouc de six mètres pour réduction..... | 7 50 |
| 16. Ciseaux droits mousses..... | 4 25 | | |
| 17. Pince clamp à mors élastique..... | 10 " | | |

PHIMOSIS. — VARICOCÈLE

- | | | | | |
|---|-------|---|------|------------------|
| 1. Pince dilatatrice préputiale, du D ^r NÉLATON..... | 17 50 | 3. Pince à mors parallèles, modèle AUBRY..... | 20 " | Fig. 639. |
| 2. Pince à phimosis, du D ^r RICORD..... | 6 75 | 4. Pince du D ^r FONTAINE ATGIER..... | 14 " | Fig. 640. |

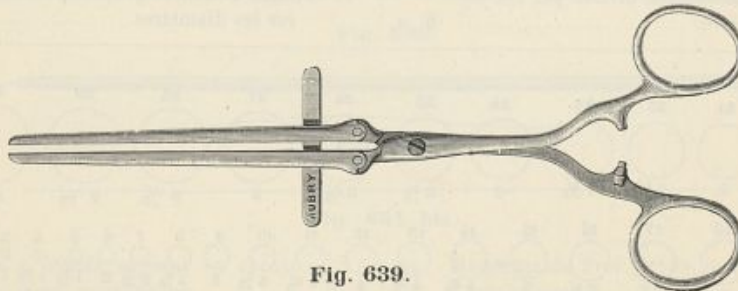


Fig. 639.

- | | | | | |
|------------------|--|------|--|-------|
| Fig. 641. | 5. Pince du D ^r FONTAINE ATGIER, à mors parallèles..... | 24 " | 7. Pince à verrou, du D ^r CUSCO..... | 26 50 |
| | 6. Pince à pression continue de VIDAL.. | 8 " | 8. Dilatateur à trois branches avec ergots pour attirer le prépuce en avant. | 36 50 |

- | | | | |
|--|------|--|------|
| 9. Douze Serre-fines moyennes en argent, droites ou courbes..... | 8 " | 12. Bistouri à coulisse, de BLANDIN..... | 16 " |
| 10. Douze Serre-fines argent, petites droites ou courbes..... | 7 " | 13. Ciseaux droits forts..... | 6 25 |
| Fig. 642. 11. Pince du D ^r Bazy, pour varicocèle.... | 30 " | | |

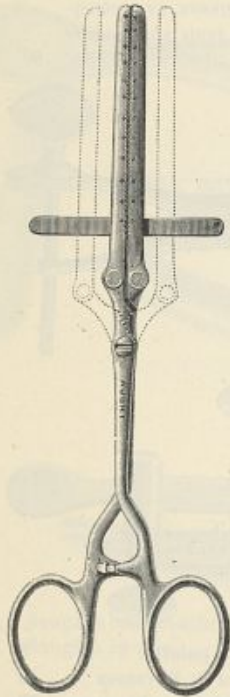


Fig. 640.

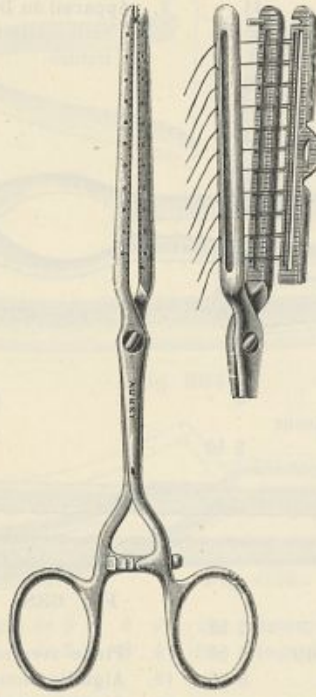


Fig. 641.

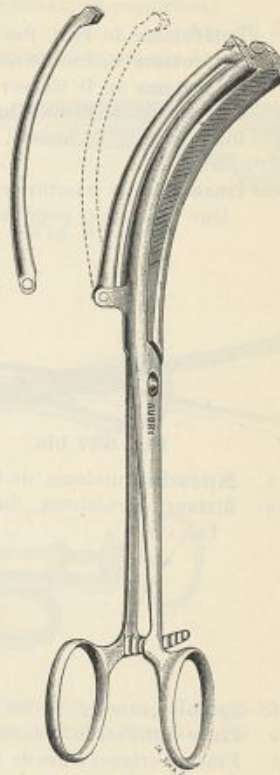
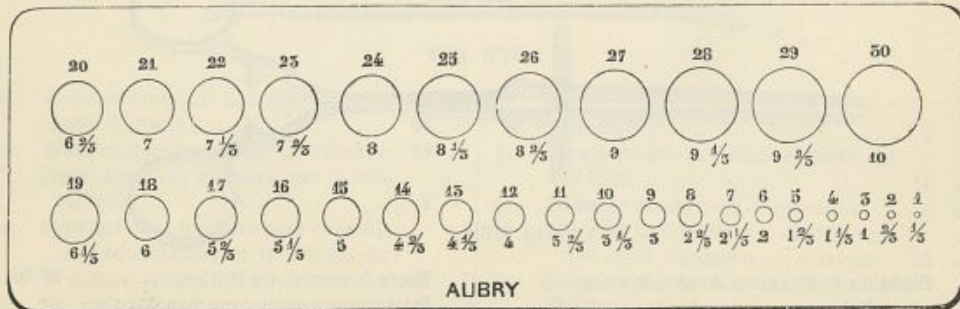


Fig. 642.

- | | | | |
|---|------|---|------|
| 14. Pince de VIDAL, pour tordre et couper les fils..... | 41 " | 17. Aiguilles fines pour sutures demi-courbes ou courbes.. la douzaine.. | 4 " |
| 15. Pince du D ^r MAC EWEN, pour tordre et couper les fils..... | 46 " | 18. Porte-aiguille à bascule (Fig. 618). | 13 " |
| 16. Fil d'argent vierge, le rouleau..... | 1 50 | 19. Seringue stérilisable de 1 gramme et 2 aiguilles platine iridié, en boîte.. | 16 " |

FILIÈRES MÉTRIQUES

- | | | | |
|--|------|---|------|
| Fig. 643. 1. Filière en maillechort divisée par 1/3 de millimètre..... | 4 50 | 3. Filière de BÉNIQUÉ, divisée par 1/6 de millimètre..... | 10 " |
| 2. Filière de PHILIPS, divisée par 1/4 de millimètre..... | 6 " | 4. Filière à coulisse graduée pour mesurer les diamètres..... | 6 " |



AUBRY

Fig. 643.

Maladies des voies urinaires

SONDES ET BOUGIES

Fig. 644.	1. Sonde conique.....	1 25	6. Sonde à béquille.....	2 "	Fig. 648.
Fig. 645.	2. Sonde olivaire.....	1 50	7. Sonde ou bougie en gomme, à boule, du Prof. GUYON.....	2 "	Fig. 649.
Fig. 646.	3. Sonde cylindrique en gomme.....	1 "	8. Sonde à bout coupé pour laisser à demeure, après l'uréthrotomie.....	2 "	
Fig. 647.	4. Sonde cylindrique courbe.....	2 "			
	5. Sonde olivaire, courbe.....	2 50			



Fig. 644.



Fig. 645.



Fig. 646.

Fig. 650.	9. Sonde en caoutchouc, vulcanisé, de NÉLATON.....	1 "	11. Sonde en caoutchouc, du D ^r MALÉCOT, pour le même usage.....	3 50	
Fig. 652.	10. Sonde en caoutchouc, du D ^r PEZZER, pour laisser à demeure.....	2 50	12. Sonde en caoutchouc, du D ^r MALÉCOT, pour laisser à demeure, avec con- ducteur.....	7 "	
			13. Sonde à bout coupé avec bougie con- ductrice, de MAISONNEUVE.....	6 "	Fig. 651.




Fig. 647.




Fig. 648.




Fig. 649.

14. Sonde d'homme, en caoutchouc durci.	3 "	18. Sonde de femme, en caoutchouc durci ou souple, à.....	2 50	
15. Sonde à double courant, en gomme, pour homme.....	5 "	19. Sonde de femme, en caoutchouc, du D ^r PEZZER.....	2 50	Fig. 653.
16. Sonde à double courant en caoutchouc durci, pour homme.....	40 "	20. Sonde à double courant en gomme, pour femme.....	4 "	
17. Sonde de femme, en verre.....	" 75			



Fig. 650.




Fig. 651.

Fig. 651 bis.

21. Sonde à double courant en caout- chouc durci, pour femme.....	9 "	24. Mandrins du Prof. GUYON, pour cour- ber les sondes.....	7 "	
22. Sonde de PAWLK pour les uretères..	7 "	25. Un Jeu de six mandrins, avec un seul manche.....	15 "	Fig. 654.
23. Sonde filiforme longue en gomme, pour le cathétérisme des uretères..	5 "	26. Bougie cylindrique, en gomme.....	4 "	

Fig. 651 bis.

27. Bougie conique.....	1 25	31. Bougie filiforme en baleine.....	1 25
28. Bougie olivaire.....	1 25	32. Bougie exploratrice à boule.....	2 "
29. Bougie filiforme.....	1 25	33. Bougie en ivoire flexible..... de 6 à	10 "
30. Bougie filiforme en baïonnette, col- lodionnée.....	1 50	34. Bougie en laminaria.....	3 50
		35. Bougie en cire, de PETIT COLLIN.....	1 "




Fig. 652.


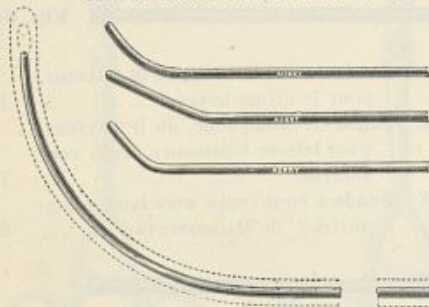


Fig. 653.

36. Fixateur des sondes, en caoutchouc .	" 75	38. Tubes verre, étui métallique, de 5 fr. à	9 "
37. Tubes en verre pour sondes avec bou- chon de caoutchouc, de 2 fr. 50 à	5 "	39. Tube en verre du D ^r DESROS, avec bou- chon pour la stérilisation au trioxy- méthylène.....	4 50



40. Boîte en cristal avec couvercle, pour conservier les sondes.....	10 "
41. Appareil du D ^r JANET, pour la stérilisa- tion des sondes et bougies, par les vapeurs de formol ou de trioxymé- thylène.....	45 "
42. Le même, grand modèle.....	150 "




Fig. 654.

43. Bassin émaillé, à deux cases et cou- vercle, pour l'immersion des sondes.	18 "	46. Densimètre pour urines.....	3 50
44. Le même, à trois cases.....	20 "	47. Albuminimètre du D ^r ESBACH.....	4 50
45. Le même, à quatre cases.....	22 "	48. Uréomètre de P. YVOX, complet.....	38 "

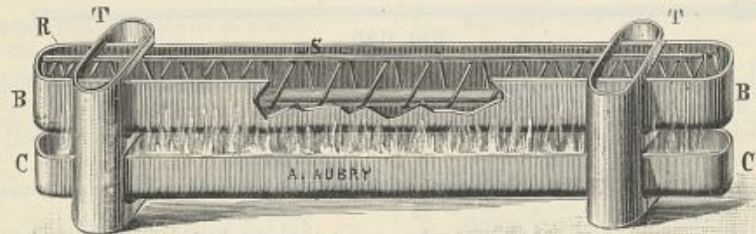


Fig. 655.

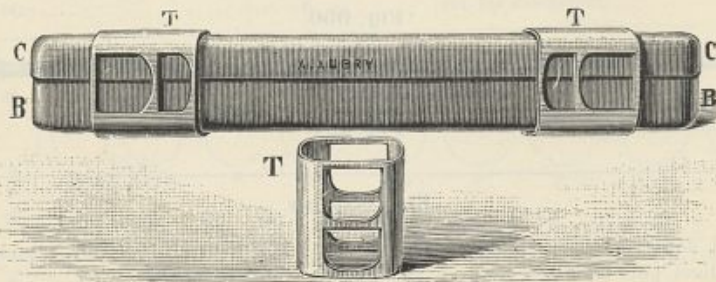


Fig. 655.

49. Stérilisateur à eau bouillante, du D ^r DUCHASTELET, pour trois sondes.....	40 "
50. Stérilisateur à eau bouillante, du D ^r DUCHASTELET, grand modèle pour quinze sondes.....	55 "

SONDES ET BOUGIES MÉTALLIQUES

- | | | | |
|---|------|--|------|
| 1. Sonde de trousse en argent, pour homme et femme..... | 10 » | 9. Sonde à béquille argent de MERCIER.. | 7 » |
| 2. La même, en maillechort..... | 5 » | 10. La même, en maillechort nickelé.... | 4 » |
| 3. Sonde d'homme en argent... de 3 à 8 | 8 » | 11. Sonde à grande courbure en argent, de GELLY, pour vieillard..... | 8 » |
| 4. La même, en maillechort nickelé.... | 2 50 | 12. La même, en maillechort nickelé.... | 4 » |
| 5. Sonde en argent, pour enfant..... | 5 » | 13. Sonde à double courant en argent pour femme..... | 12 » |
| 6. La même, en maillechort nickelé.... | 2 50 | 14. La même, en maillechort nickelé.... | 10 » |
| 7. Sonde en argent, pour femme..... | 3 » | 15. Sonde à double courant en argent pour homme..... | 15 » |
| 8. La même, en maillechort nickelé.... | 1 50 | 16. La même, en maillechort nickelé.... | 10 » |

Fig. 656.




Fig. 656.




Fig. 657.

- | | | | |
|---|------|---|------|
| 17. Sonde exploratrice de THOMPSON..... | 8 » | 20. Sonde exploratrice du D ^r CRAÉQUY, avec fermeture excentrique..... | 15 » |
| 18. Sonde exploratrice du Prof. GUYON, à robinet et résonnateur..... | 15 » | 21. Sonde réno-urétérale du D ^r BAZY... .. | 12 » |
| 19. Sonde du Prof. GUYON, pour repousser les graviers dans la vessie..... | 15 » | 22. Bougie métallique du Prof. GUYON... .. | 4 » |
| | | 23. Bougie métallique cylindro-conique, du D ^r BAZY..... | 4 » |
| | | 24. Bougie métallique du D ^r ALBARRAN.. | 4 » |

Fig. 657.

Fig. 658.

Fig. 659.




Fig. 658.

- | | | | |
|--|------|---|-------|
| 25. Bougie conductrice, filiforme..... | 2 50 | 28. Série de 21 Bougies du Prof. GUYON, du n° 24 à 44 et 6 bougies conductrices, en boîte noyer découpé.... | 138 » |
| 26. Bougie métallique droite, pour l'urèthre antérieur..... | 4 » | 29. La même série, en boîte maillechort nickelé..... | 220 » |
| 27. Bougie métallique cannelée pour le cathétérisme d'arrière en avant.... | 7 » | | |

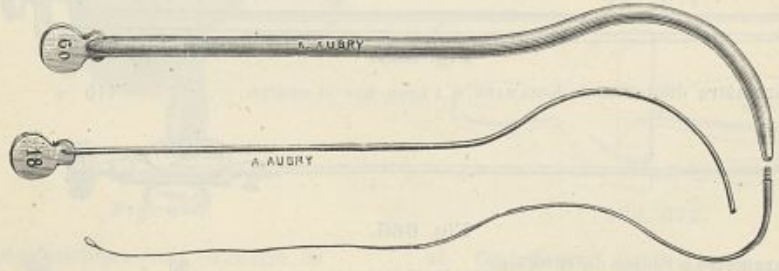


Fig. 659.

- | | | | |
|---|-------|--|-------|
| 30. Série de 30 Bougies du Prof. GUYON, du n° 24 à 53 et 6 bougies conductrices, en boîte noyer découpé.... | 180 » | 33. La même série, en boîte maillechort nickelé..... | 350 » |
| 31. La même série, en boîte maillechort nickelé..... | 300 » | 34. Bougie en étain de BÉNIQUÉ à..... | 1 50 |
| 32. Série de 37 Bougies du Prof. GUYON, du n° 24 à 60 et 6 bougies conductrices, en boîte noyer découpé.... | 220 » | 35. Boîte de 12 Bougies étain de BÉNIQUÉ. | 30 » |
| | | 36. La même, de 24 bougies..... | 55 » |
| | | 37. La même, de 36 bougies..... | 85 » |
| | | 38. Sonde étain de MAYOR, 7 n° à 2 fr.. | 14 » |
| | | 39. Trois Cathéters du Prof. LEFORT, et deux bougies conductrices..... | 25 » |

DILATATEURS ET DIVULSEURS

- Fig. 661. 1. Dilatateur parallèle à cadran du D^r OBERLANDER..... 75 » } 2. Manchon en caoutchouc mince pour dilateur d'OBERLANDER, à..... 1 » Fig. 660

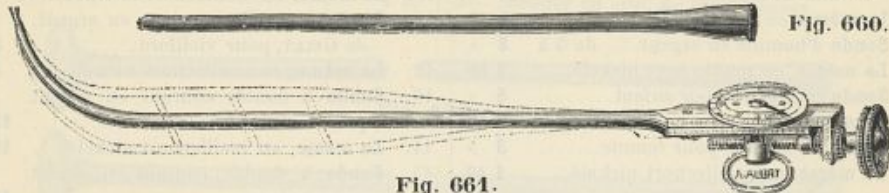
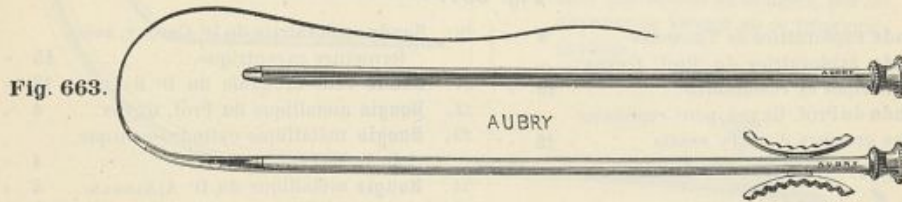


Fig. 661.

3. Dilatateur du D^r DESNOS, à échelle et à olives assorties..... 45 » } 4. Dilatateur à échelle, de CIVALE..... 26 50 Fig. 665.
5. Dilatateur à échelle, de RIGAUD..... 26 50



- Fig. 662. 6. Dilatateur du D^r THOMPSON..... 45 » } 8. Dilatateur du D^r CORRADI, avec bougies de plomb, en boîte..... 41 50
7. Dilatateur rétrograde de MOREAU WOLFF. 31 50



- Fig. 664. 9. Dilatateur du D^r LEFORT, avec trois mandrins coniques assortis et deux bougies..... 25 » Fig. 663.
10. Divulseur du D^r VOILLEMIER, avec deux mandrins assortis..... 40 »
11. Dilatateur rétrograde du D^r CARAFFI, avec bougie conductrice..... 26 50



Fig. 664.

12. Dilatateur de KOLLMANN, 4 branches, courbure de GUYON; p^r l'urèthre postérieur et antérieur. 150 »



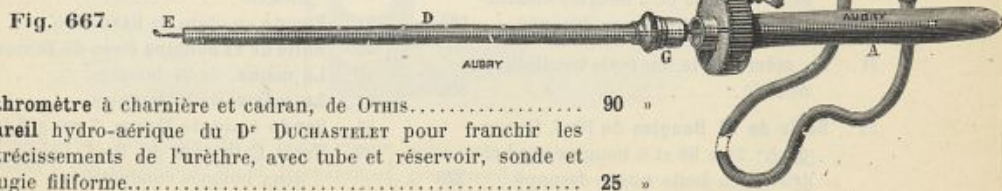
Fig. 665.

13. Uréthromètre dilateur de KOLLMANN, à 4 branches et cadran..... 110 »



Fig. 666.



- Fig. 666. 14. Uréthromètre à cadran du D^r WEIRS..... 90 »
15. Uréthromètre à ressorts et à cadran de OTHIS..... 90 »



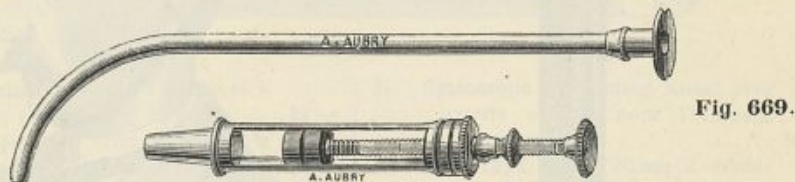
- Fig. 667. 16. Uréthromètre à charnière et cadran, de OTHIS..... 90 »
17. Appareil hydro-aërique du D^r DUCHASTELET pour franchir les rétrécissements de l'urèthre, avec tube et réservoir, sonde et bougie filiforme..... 25 »

INJECTEURS ET PORTE-CAUSTIQUES URÉTHRAUX

- | | | | | | |
|-----------|--|------|---|------|--------------|
| Fig. 668. | 1. Seringue à jets récurrents du Docteur LANGLEBERT..... | 3 50 | 4. Sonde à instillation du Prof. GUYON.. | 2 » | Fig 668 bis. |
| | 2. Seringue à instillation en métal argenté du Professeur GUYON..... | 20 » | 5. Seringue du D ^r ULTMANN, avec cathéter métal nickelé..... | 20 » | |
| | 3. Seringue à instillation en argent du Professeur GUYON..... | 40 » | 6. Seringue du D ^r ULTMANN, de 2 cent. cubes avec cathéter en argent pour instillations, en boîte..... | 45 » | Fig. 669. |



- | | | | | |
|-----------|---|------|--|-------|
| Fig. 670. | 7. Seringue du D ^r ULTMANN, de 4 cent. cubes avec cathéter en argent pour instillations, en boîte..... | 55 » | 10. Laveur avec six canules assorties, du D ^r LAVAUX..... | 35 » |
| | 8. Siphon du D ^r JANET..... | 12 » | 11. Longue Canule en argent, de LAVAUX. | 8 » |
| | 9. Nettoyeur vésical du D ^r DUCHASTELET, avec robinet à trois effets et douche en caoutchouc..... | 28 » | 12. Appareil laveur-injecteur, réservoir en verre de 2 litres à élévation graduée, monté sur pied et trois canules en verre assorties, modèle AUBRY... | 125 » |



- | | | | | |
|-----------|---|----|---|------|
| Fig. 671. | 13. Canule en verre, du D ^r JANET..... | 30 | 16. Olive en verre (Fig. 695)..... | 1 » |
| Fig. 672. | 14. Canule en verre, du D ^r TUFFIER..... | 50 | 17. Porte-Caustique droit, de LALLEMAND. | 16 » |
| | 15. Olive en porcelaine..... | 50 | 18. Porte-Caustique courbe, de LALLEMAND. | 18 » |

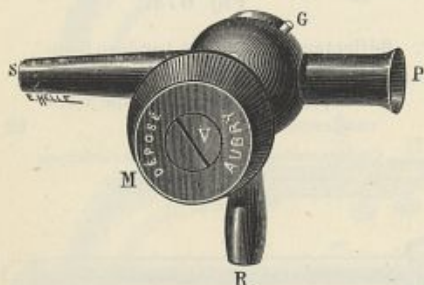


Fig. 670.

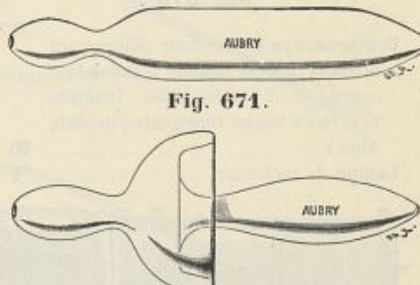


Fig. 671.

Fig. 672.

- | | | | |
|--|------|--|-------|
| 19. Porte-Caustique droit ou courbe, de LALLEMAND, à cuvette platine, à... | 25 » | 24. Centrifugeur du D ^r GARTNER, avec poulie à encoche, courroie pour l'actionner, presse pour le fixer à une table, et 8 tubes à analyser, avec plateau et couvercle..... | 75 » |
| 20. Porte-Caustique coudé, de MERCIER, pour le col de la vessie..... | 25 » | 25. Centrifugeur du D ^r SIMON, avec roue dentée et vis sans fin, pouvant faire 4000 tours à la minute, presse pour le fixer à une table, 8 tubes à analyser avec bassin et couvercle. | 150 » |
| 21. Insufflateur urétral, du D ^r MALLEZ. | 15 » | | |
| 22. Porte-Pommade, du D ^r TRIPIER..... | 8 » | | |
| 23. Dilatateur injecteur, du D ^r ALEX. RENAULT, branches à développement rétrograde pour le lavage de l'urètre d'arrière en avant, modèle AUBRY.. | 75 » | | |

EXPLORATEURS DE L'URÈTHRE ET DE LA VESSIE

- Fig. 674.**
1. Projecteur frontal en aluminium s'appliquant sur la nuque et sur la racine du nez (Fig. 157). 40 »
 2. Réflecteur de CLAR, à bandeau frontal avec lampe à incandescence 50 »
 3. Appareil à lunette de STEIN, avec lampe à incandescence 40 »
 4. Lampe de rechange pour l'appareil de STEIN..... 7 »




Fig. 673.

5. Appareil de LEITER, avec réflecteur et lentille, poignée, porte-endoscope à coulisse et lampe à incandescence. 72 » **Fig. 673.**



Fig. 674.

- Fig. 675.**
6. Uréthroscope à réflecteur oblique, un oculaire, lampe mobile à incandescence et 2 endoscopes fenêtrés assortis à bague tournante; modèle AUBRY..... 90 »
 - Lampe de rechange..... 5 »

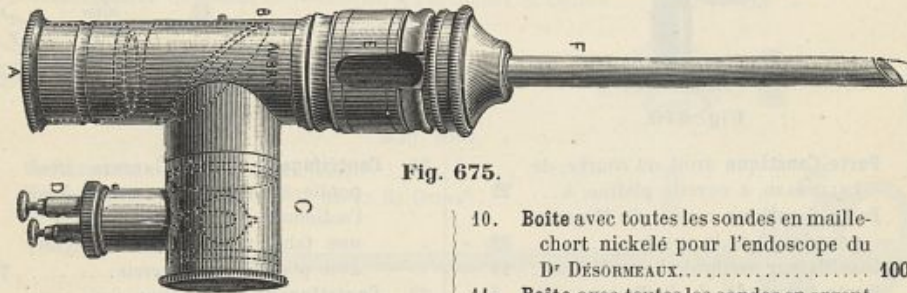


Fig. 675.

7. Réflecteur de LEITER, à bandeau frontal et à manche, deux miroirs, lentille plan convexe, et lampe à incandescence..... 62 »
- Ces appareils sont employés pour l'éclairage externe dans l'uréthroscopie.*

8. Uréthroscope avec lampe à essence minérale, en boîte..... 50 »
9. Endoscope du D^r DÉSORMEAUX, avec lampe à essence minérale, en boîte. 150 »
10. Boîte avec toutes les sondes en maillechort nickelé pour l'endoscope du D^r DÉSORMEAUX..... 100 »
11. Boîte avec toutes les sondes en argent pour l'endoscope du D^r DÉSORMEAUX. 160 »
12. Deux Bistouris uréthrotomes à 4 fr. 50. 9 »
13. Deux Stylets porte-coton pour pansement uréthral, à 3 fr. 50..... 7 »

- Fig. 676. 14. Quatre Endoscopes, caoutchouc durci, de 6, 8, 10 et 13 cent. avec embout, pour l'urèthre, à 6 fr. 50..... 26 »
15. Quatre Endoscopes en maillechort nickelé de 6, 8, 10 et 13 cent. avec embout pour l'urèthre, à 7 fr..... 28 » Fig. 677.




Fig. 676.

16. Endoscope en bec de flûte avec glace à l'extrémité..... 40 »
17. Endoscope courbe avec glace sur la convexité..... 15 »
18. Endoscope double du D^r JANET dont l'interne est muni d'une glace..... 48 » Fig. 678.




Fig. 677.

- Fig. 680. 19. Une Pince uréthrale du D^r GRUNFELD, avec manche à coulisse, nickelé... 30- »
20. Une paire de Ciseaux du Docteur GRUNFELD, se montant sur le manche de la pince..... 20 »
21. Un Emporte-Pièce, du D^r GRUNFELD. 20 » Fig. 679.




Fig. 678.

22. Deux Bistouris coudés à droite et à gauche, à 6 fr..... 12 »
23. Cystoscope du D^r NITZE, avec lunette optique pour l'éclairage antérieur. 180 »
24. Cystoscope du Docteur NITZE, avec lunette optique pour l'éclairage postérieur..... 180 »
25. Cystoscope du D^r NITZE, à double courant pour irrigation continue... 240 »

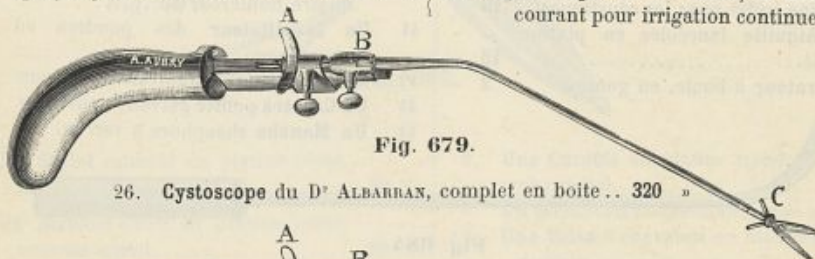


Fig. 679.

26. Cystoscope du D^r ALBARRAN, complet en boîte.. 320 »

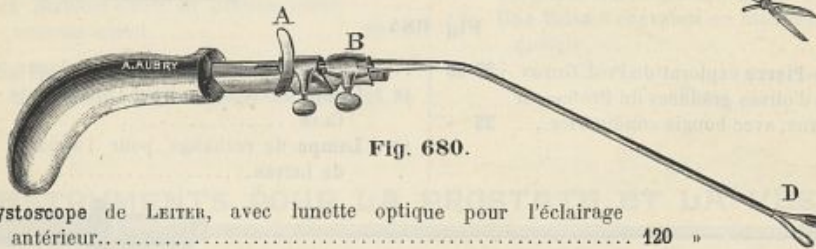


Fig. 680.

- Fig. 681. 27. Cystoscope de LEITER, avec lunette optique pour l'éclairage antérieur..... 120 »



Fig. 681.

28. Cystoscope de LEITER, avec lunette optique pour l'éclairage postérieur..... 120 »
- Fig. 682. 29. Cystoscope de LEITER, avec manche tournant et lunette optique pour l'éclairage antérieur. 130 »

- | | | |
|---|--|------------------|
| <p>30. Cystoscope de LEITER, avec manche tournant et lunette optique pour l'éclairage postérieur..... 130 "</p> | <p>31. Cystoscope de LEITER, avec canal externe, pour le cathétérisme des uretères, ou pour irrigations..... 135 "</p> | <p>Fig. 683.</p> |
|---|--|------------------|

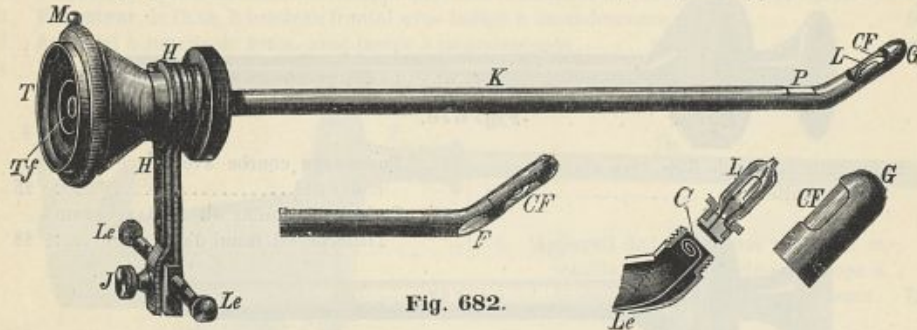


Fig. 682.

- | | |
|---|--|
| <p>32. Sonde longue pour le cathétérisme des uretères avec le cystoscope... 5 "</p> <p>33. Bougie filiforme longue pour le cathétérisme des uretères..... 5 "</p> | <p>34. Sonde du D^r PAWLAK, pour le cathétérisme des uretères..... 7 "</p> <p>35. Un Porte-Crayon urétral coudé..... 5 "</p> <p>36. Un Stylet urétral olivaire coudé.... 4 "</p> |
|---|--|




Fig. 683.

- | | | |
|--|---|------------------|
| <p>37. Stylet urétral avec l'extrémité en platine iridié pour les caustiques.. 16 "</p> <p>38. Une Aiguille lancéolée en platine iridié..... 16 "</p> <p>39. Explorateur à boule, en gomme.... 2 "</p> | <p>40. Explorateur vésical du Prof. GUYON, quatre numéros, à..... 12 "</p> <p>41. Un Insufflateur des poudres en caoutchouc durci..... 5 "</p> <p>42. Un Cautére couteau galvano-caustique. 7 "</p> <p>43. Un Cautére pointe galvano-caustique. 7 "</p> <p>44. Un Manche rhéophore à verrou..... 30 "</p> | <p>Fig. 684.</p> |
|--|---|------------------|




Fig. 684

- | | |
|---|--|
| <p>Fig. 685. 45. Brise-Pierre explorat^r du Prof. GUYON. 32 50</p> <p>46. Série d'olives graduées du Professeur GUYON, avec bougie conductrice.... 25 "</p> | <p>47. Interrupteur de courant, du D^r JANET. 11 "</p> <p>48. Lampe de rechange pour l'appareil de CLAR..... 3 "</p> <p>49. Lampe de rechange pour l'appareil de LEITER..... 5 "</p> |
|---|--|




Fig. 685.

- | | |
|---|---|
| <p>50. Lampe de rechange pour les cystoscopes de LEITER..... 5 "</p> <p>51. Lampe de rechange pour les cystoscopes de NITZE..... 12 "</p> <p>52. Pile au bi-sulfate de mercure, de 12 éléments, pour lumière..... 120 "</p> <p>53. Batterie de six accumulateurs de 1 kilog. avec rhéostat pour lumière. 95 "</p> | <p>54. Batterie de huit piles sèches ultra du D^r LESSING, accouplées pour lumière, en boîte chêne..... 80 "</p> <p>55. On peut se servir du courant d'un secteur électrique à courants alternatifs pour la lumière avec le transformateur universel à voltage variable (Fig. 172)..... 125 "</p> |
|---|---|

INSTRUMENTS POUR LE MÉAT URINAIRE
MODÈLE DU DOCTEUR JANET

- | | | | | | |
|------------------|--|------|--|------|------------------|
| Fig. 691. | 1. Un Dilatateur cylindro-conique du méat, de 3 à 7 millimètres..... | 3 50 | 3. Un Dilatateur à quatre branches pour l'introduction des endoscopes..... | 12 » | Fig. 692. |
| Fig. 693. | 2. Dilatateur cylindro-conique du méat, de 5 à 10 millimètres..... | 3 50 | 4. Un Stylet boutonné en platine. manche métal..... | 14 » | Fig. 686. |

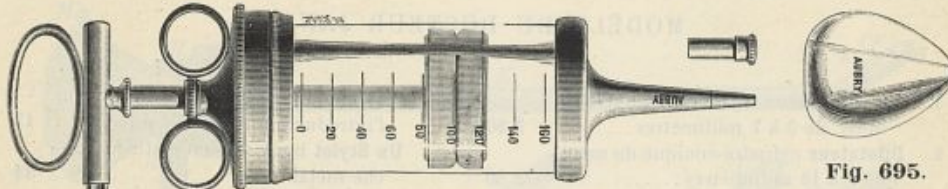


- | | | | | | |
|------------------|---|------|---|-------|------------------|
| Fig. 687. | 5. Un Stylet cannelé en platine iridié, manche métal..... | 18 » | 8. Une Curette en platine iridié, manche métal..... | 18 » | Fig. 690. |
| Fig. 688. | 6. Un Bistouri droit en platine iridié, manche métal..... | 18 » | 9. Un Méatotome démontant, manche métal..... | 22 » | |
| Fig. 689. | 7. Un Bistouri courbe boutonné en platine iridié, manche métal..... | 18 » | 10. Une Boîte à chevalets en maillechort nickelé..... | 23 » | |
| | | | Total..... | 150 » | |

INSTRUMENTS POUR LA PROSTATE ET LA VESSIE

- | | | | |
|--|------|--|------|
| 1. Porte-Caustique droit en argent, de CIVIALE, cuvette platine..... | 25 » | 6. Compresseur de NUCK, pour les pertes séminales..... | 6 » |
| 2. Porte-Caustique courbe argent, de LALLEMAND, cuvette platine..... | 25 » | 7. Compresseur prostatique, du Prof. TROUSSEAU..... | 15 » |
| 3. Porte-Caustique coudé, argent, de MERCIER..... | 25 » | 8. Appareil réfrigérateur prostatique, du D ^r ARZBERGER, avec laveur..... | 25 » |
| 4. Inciseur de MERCIER, pour les valvules du col de la vessie..... | 25 » | 9. Nettoyeur vésical, du D ^r DUCHASTELET, avec laveur caoutchouc (Fig. 670)..... | 28 » |
| 5. Dilatateur de MERCIER, pour le col de la vessie..... | 35 » | 10. Siphon avec canule en cristal, du D ^r JANET..... | 12 » |

- | | | | |
|--|------|---|------|
| 11. Injecteur à double courant, du Docteur RELIQUET..... | 25 " | 12. Appareil du Prof. GUYON, pour le lavage de la vessie..... | 28 " |
|--|------|---|------|



- | | |
|---|------|
| 13. Canule uréthrale, du D ^r LAVAUX..... | 4 " |
| 14. Seringue vésicale, du Prof. GUYON, à corps de verre gradué..... | 38 " |
| 15. Seringue vésicale nickelée, de DESNOS..... | 30 " |
| 16. Olive en porcelaine, du Prof. GUYON..... | 50 " |

Fig. 696.



- | | | | |
|---|------|--|------|
| 17. Olive en verre..... | 1 " | 19. Canule en verre, de TUFFIER (Fig. 672)..... | 50 " |
| 18. Canule uréthrale en verre, du Docteur JANET (Fig. 671)..... | 30 " | 20. Masseur prostatique, du D ^r FELEKI..... | 45 " |

URÉTHROTOMES

- | | | | |
|--|------|-------------------------------------|------|
| 1. Uréthrotome de MAISONNEUVE, avec trois lames et deux bougies..... | 27 " | 3. Uréthrotome de CIVIALE..... | 25 " |
| 2. Lemême, à cannelure sur la convexité..... | 27 " | 4. Uréthrotome du Prof. TRÉLAT..... | 27 " |
| | | 5. Uréthrotome de VOILLEMIER..... | 32 " |

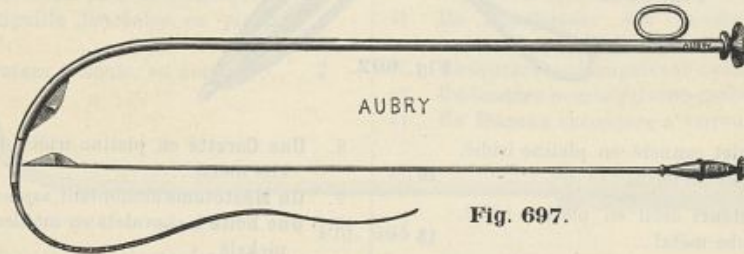


Fig. 697.

- | | | | |
|--|------|--|------|
| 6. Uréthrotome du D ^r ALBARRAN, droit ou courbe, à..... | 32 " | 7. Uréthrotome du D ^r DESNOS, à cadran..... | 55 " |
| | | 8. Uréthrotome du D ^r HÉBERMAN..... | 42 " |



- | | | | |
|--|-------|---|------|
| 9. Inciseur urétral du D ^r CHARLIN..... | 13 50 | 12. Uréthrotome du Docteur FORT, pour l'électrolyse..... | 25 " |
| 10. Inciseur urétral du Prof. GUYON..... | 12 " | 13. Uréthrotome du D ^r JARDIN, pour l'électrolyse..... | 35 " |
| 11. Uréthrotome de CIVIALE, pour le méat urinaire..... | 20 " | | |




Fig. 699.

- | | | | |
|---|------|--|-----|
| 14. Bougie filiforme armée, pour uréthrotome..... | 2 50 | 15. Sonde ouverte des deux bouts, pour laisser à demeure, à..... | 2 " |
|---|------|--|-----|

URÉTHROTOMIE EXTERNE

- | | | | |
|---|------|---|------|
| 1. Conducteur de SYME..... | 5 » | 4. Sonde cannelée en argent, à stylet boutoné, avec bougie filiforme conductrice, du Prof. GUYON..... | 12 » |
| 2. Conducteur double, du D ^r BAUCHET.. | 15 » | | |
| 3. Dilatateur de CAUDMONT..... | 27 » | | |



Fig. 700.

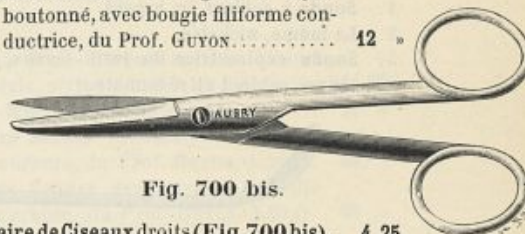


Fig. 700 bis.

- | | | | |
|--|------|--|------|
| 5. Olive du Prof. GUYON, avec conducteur de MAISONNEUVE..... | 12 » | 8. Paire de Ciseaux droits (Fig. 700 bis). | 4 25 |
| 6. Bistouri droit..... | 4 50 | 9. Érigne fine..... | 4 50 |
| 7. Pince à griffes..... | 3 50 | 10. Aiguille fine, du D ^r REVERDIN..... | 20 » |
| | | 11. Sonde percée du bout..... | 2 » |

Fig. 700.

INSTRUMENTS POUR LES CORPS ÉTRANGERS DE L'URÈTHRE ET DE LA VESSIE

- | | | | |
|---|------|---|------|
| 1. Pince droite ou courbe, du D ^r HUNTER. | 12 » | 5. Pince mobile à poussette..... | 28 |
| 2. Pince de THOMPSON et WEISS..... | 9 » | 6. Curette articulée de LEROY, droite ou courbe, à..... | 11 » |
| 3. Pince à mors mobiles ouverts d'un seul côté à volonté, de AUBRY..... | 26 » | | |
| 4. Pince à mors mobiles, ouverts des deux côtés, de AUBRY..... | 26 » | | |

Fig. 700 ter.

Fig. 701.




Fig. 700 ter.

- | | | | |
|--|-------|---|------|
| 7. Curette mobile à poussette..... | 30 » | 12. Sonde du Prof. GUYON, pour repousser les graviers dans la vessie..... | 15 » |
| 8. Brise-Pierre urétral, d'AMUSSAT.... | 20 » | 13. Instrument du D ^r BAZY, pour extraire les sondes en gomme..... | 38 » |
| 9. Brise-Pierre, du D ^r RELIQUET..... | 37 50 | | |
| 10. Brise-Pierre articulé, de NÉLATON... | 45 » | | |
| 11. Instrument de MERCIER, pour retirer les graviers de la prostate..... | 43 » | | |

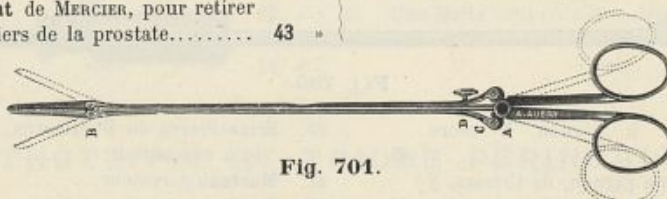


Fig. 701.

- | | | | |
|--|------|--|-----|
| 14. Instrument de MERCIER, pour le même usage..... | 38 » | 16. Crochet du Professeur GUYON, pour retirer les bougies filiformes de la vessie..... | 7 » |
| 15. Coupe-Sonde, de CAUDMONT..... | 48 » | 17. Crochet mousse, pour extraire les épingles à cheveux..... | 9 » |




Fig. 702.

- | | | | |
|--|------|--|-------|
| 18. Instrument de COURTY, pour extraire les épingles à cheveux..... | 38 » | 20. Instrument pour retirer les corps étrangers de la vessie chez l'homme. | 68 50 |
| 19. Instrument p ^r retirer les corps étrangers de la vessie chez la femme.... | 25 » | 21. Instrument basculeur pour retirer les corps étrangers rigides et droits. | 53 50 |

INSTRUMENTS DE LITHOTRIE

- | | | | |
|--|------|---|------|
| 1. Sonde à robinet en argent..... | 12 » | 4. Sonde coudée et graduée, de MERCIER. | 6 » |
| 2. La même, nickelée..... | 7 50 | 5. Explorateur du Prof. GUYON, quatre numéros, à..... | 12 » |
| 3. Sonde exploratrice du Prof. GUYON, avec robinet et résonnateur..... | 15 » | 6. Seringue du Prof. GUYON, à corps de verre gradué (Fig. 694)..... | 38 » |

Fig. 703.




Fig. 703.

- | | | | |
|---|-------|--|-------|
| 7. Seringue nickelée, du D ^r DESNOS.... | 30 » | 12. Brise-Pierre à écrou brisé et à bascule, du Prof. GUYON, à mors fenêtrés, du D ^r RELIQUET, numéros 00, 0, 1, 1 1/2, 2, 2 1/2 à..... | 81 50 |
| 8. Seringue caoutchouc n° 5..... | 18 » | | |
| 9. Uréthrotome de CIVIALE, pour le méat urinaire..... | 20 » | | |
| 10. Brise-Pierre explorateur, du Prof. GUYON, avec résonnateur..... | 32 50 | | |
| 11. Brise-Pierre à écrou brisé et à bascule, du Prof. GUYON, à mors plats, n° 00, 0, 1, 1 1/2, 2, 2 1/2, à..... | 71 50 | | |

Fig. 702.

Fig. 706.




Fig. 704.

- | | | | |
|--|-------|---|------|
| 13. Brise-Pierre à écrou brisé à mollette et poignée, du D ^r BIGELOW, à mors plats..... | 98 » | 15. Brise-Pierre à écrou brisé, du Docteur THOMPSON, à mors plats..... | 70 » |
| 14. Brise-Pierre, du D ^r BIGELOW, à mors fenêtrés, du Docteur RELIQUET..... | 110 » | 16. Le même, à mors fenêtrés..... | 75 » |
| | | 17. Brise-Pierre à pignon, à mors fenêtrés, du D ^r RELIQUET..... | 55 » |




Fig. 705.

- | | | | |
|--|------|--|-------|
| 18. Brise-Pierre à pignon, à mors dentelés..... | 45 » | 20. Brise-Pierre du D ^r GULLON, à levier et à évacuateur..... | 170 » |
| 19. Brise-Pierre à pignon, de CIVIALE, à mors plats..... | 45 » | 21. Marteau percuteur..... | 10 » |
| | | 22. Sonde évacuatrice nickelée..... | 3 50 |

Fig. 704.




Fig. 706.

- | | | | |
|---|-------|--|------|
| 23. Sonde évacuatrice du Prof. GUYON, petite courbure, mandrin articulé.. | 20 » | 27. Verre de rechange avec sa monture. | 7 » |
| 24. La même, à grande courbure..... | 20 » | 28. Aspirateur des graviers, du Professeur NÉLATON, avec pompe à crémaillère et réservoir..... | 50 » |
| 25. Aspirateur du Professeur GUYON, pour l'évacuation des graviers..... | 70 » | 29. Appareil du Prof. GUYON, pour le lavage de la vessie..... | 28 » |
| 26. Aspirateur des graviers, du D ^r GUYON, avec trois sondes à mandrin articulé, à manche métal, en boîte..... | 155 » | 30. Nettoyeur vésical, du D ^r DUCHASTELET, avec laveur caoutchouc (Fig. 670). | 28 » |

COMPOSITION D'UN ARSENAL POUR LA LITHOTRITIE RAPIDE

<p>1. Douze Bougies olivaires..... 15 »</p> <p>2. Douze Sondes caoutchouc, de NÉLATON. 12 »</p> <p>3. Douze Sondes à béquille, en gomme. 24 »</p> <p>4. Deux Seringues, du Prof. GUYON, à corps de verre gradué (Fig. 694). 76 »</p> <p>5. Quatre explorateurs du Prof. GUYON. 48 »</p> <p>6. Un Uréthrotome du méat..... 20 »</p> <p>7. Quatre Brise-Pierre à bascule, à mors fenêtrés, n^{os} 0, 1 1/2, 2, 2 1/2, à 81 fr. 50..... 326 »</p>	<p>8. Trois Brise-Pierre à bascule, à mors plats, n^{os} 1, 1 1/2 et 2 1/2 à 71 fr. 50. 214 50</p> <p>9. Un Marteau percuteur..... 10 »</p> <p>10. Deux Sondes évacuatrices à grande courbure, du Prof. GUYON, à 20 fr. 40 »</p> <p>11. Deux Sondes évacuatrices à petite courbure, du Prof. GUYON, à 20 fr. 40 »</p> <p>12. Un Aspirateur, du Prof. GUYON, pour l'évacuation des graviers..... 70 »</p> <p>13. Une Pince urétrale, de AUBRY..... 26 »</p>
--	--

BOITE D'INSTRUMENTS POUR L'URÈTHRE ET LA LITHOTRITIE

<p>1. Six Bougies filiformes en gomme... 7 50</p> <p>2. Six Sondes olivaires en gomme..... 9 »</p> <p>3. Six Sondes coniques en gomme..... 7 50</p> <p>4. Six Sondes cylindriques en gomme... 6 »</p> <p>5. Six Sondes en caoutchouc..... 6 »</p> <p>6. Quatre Sondes à béquille en gomme. 8 »</p> <p>7. Trois Sondes à bout coupé..... 6 »</p> <p>8. Trois Sondes à instillation..... 6 »</p> <p>9. Quatre Bougies exploratrices à boule. 8 »</p> <p>10. Six Bougies olivaires en gomme... 7 50</p> <p>11. Six Bougies cylindriques en gomme. 6 »</p> <p>12. Une Sonde d'homme en argent..... 8 »</p> <p>13. Une Sonde d'enfant en argent..... 5 »</p> <p>14. Une Sonde coudée de MERCIER..... 7 »</p> <p>15. Une Filière métrique..... 4 50</p> <p>16. Une Seringue à instillation du Prof. GUYON..... 20 »</p> <p>17. Un Porte-Caustique du Docteur LALLEMAND..... 18 »</p>	<p>18. Un Uréthrotome de MAISONNEUVE à trois lames..... 27 »</p> <p>19. Trois Explorateurs du Prof. GUYON. 36 »</p> <p>20. Une Sonde exploratrice à robinet... 12 »</p> <p>21. Un Brise-Pierre à bascule, du Prof. GUYON, n^o 1, à mors plats..... 71 50</p> <p>22. Deux Brise-Pierre à bascule, du Prof. GUYON, à mors de RELIQUET, n^{os} 0 et 1 1/2..... 163 »</p> <p>23. Un Marteau percuteur..... 10 »</p> <p>24. Une Seringue, du Prof. GUYON, à corps de verre gradué..... 38 »</p> <p>25. Une Sonde évacuatrice, du Professeur GUYON..... 20 »</p> <p>26. Une Pince urétrale, de THOMPSON... 9 »</p> <p>27. Un Brise-Pierre urétral, d'AMUSSAT. 20 »</p> <p>28. Une Boîte tout en noyer découpé... 95 »</p> <p style="text-align: right;">Total..... 641 50</p>
--	---

LITHOTRITIE ET TAILLE PÉRINEALE

<p>1. Entraves de PHILIPS, pour réunir et fixer les poignets et les talons..... 50 »</p> <p>2. Cathéters cannelés en acier, six numéros, à..... 4 »</p>	<p>3. Cathéters à courbure brusque, du D^r RELIQUET, à..... 5 »</p> <p>4. Cathéters du Prof. GUYON, à cannelure profonde avec bougie conductrice, à 13 50</p>
---	---



Fig. 707.

<p>5. Bistouri droit..... 4 50</p> <p>6. Bistouri de NÉLATON..... 4 50</p> <p>7. Bistouri de DUPUYTREN..... 6 »</p>	<p>8. Dilatateur conique de DOLBEAU..... 60 » Fig. 707.</p> <p>9. Dilatateur du Prof. GUYON, à cinq mandrins gradués..... 65 » Fig. 708.</p>
---	--

10. Gorgeret conducteur.....	4 "	12. Lithotome simple de frère CÔME.....	26 "
11. Bouton conducteur à crête et à	6 "	13. Le même, pour enfant.....	26 "
curette.....		14. Lithotome double, de DUPUYTREN....	55 "

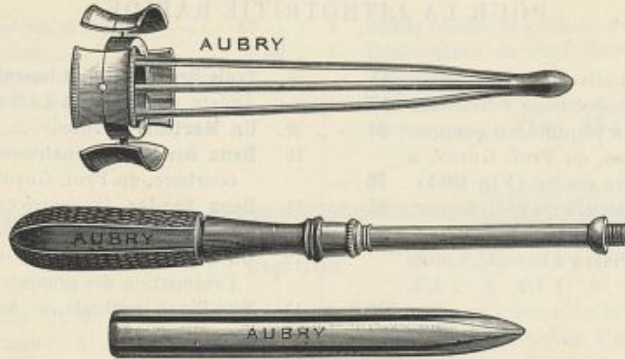


Fig. 708.

15. Lithotome double, pour enfant.....	55 "	17. Lithotome double, d'AMUSSAT.....	40 "
16. Lithotome double à vis, modèle		18. Tenettes droites, quatre numéros, à.	8 "
AUBRY.....	65 "	19. Tenettes courbes, quatre numéros, à.	9 50

Fig. 709:

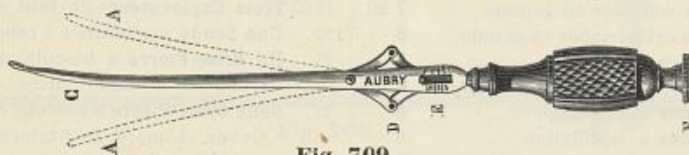


Fig. 709.

20. Tenette casse-pierre, de DOLBEAU....	27 "	23. Tenette courbe et étroite, de DOLBEAU.	9 50
21. Tenette casse-pierre, du Prof. GUYON.	30 "	24. Tenette casse-pierre, de DOLBEAU, à	
22. Tenette droite et étroite, de DOLBEAU.	9 50	vis de pression.....	32 50

Fig. 710.

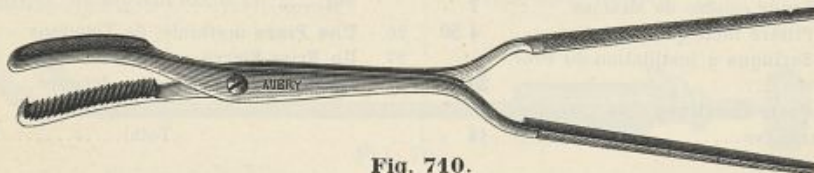


Fig. 710.

25. Tenette casse-pierre, du Prof. GUYON, avec dard central.....	80 "
26. Casse-Pierre à chaîne, du Prof. GUYON.....	85 "
27. Pince porte-chaîne, du Prof. GUYON.....	38 "

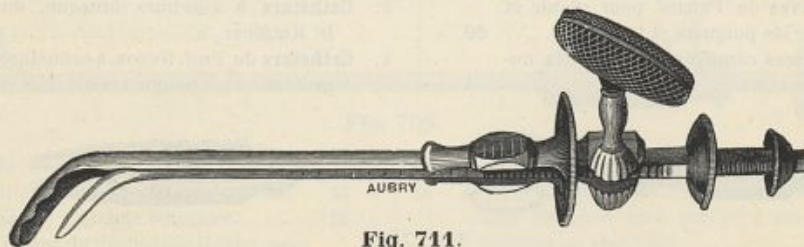


Fig. 711.

28. Casse-Pierre à mors avec dard pour l'éclatement, modèle AUBRY.....	85 "	30. Canule à chemise, de DUPUYTREN....	4 50
29. Lithoclaste de DOLBEAU.....	98 "	31. Sonde à ampoule obturatrice, du Prof. GUYON.....	5 "

Fig. 711.

TAILLE HYPOGASTRIQUE

- | | | | |
|---|------|--|------|
| 1. Ballon entoilé, du D ^r PETERSEN | 8 " | 4. Seringue maillechort n° 4, à 3 anneaux. | 25 " |
| 2. Tube caoutchouc pour lier la verge. | 1 " | 5. Bistouri droit. | 4 50 |
| 3. Sonde homme, argent, à robinet. | 12 " | 6. Pince à dissection. | 2 50 |
| | | 7. Pince à griffes. | 3 50 |
| | | 8. Sonde cannelée. | 2 " |
| | | 9. Ciseaux droits forts. | 7 50 |
| | | 10. Deux Écarteurs du D ^r BAZY. | 24 " |
| | | 11. Deux Écarteurs du Prof. FARABEUF. | 7 " |
| | | 12. Ecarteur du D ^r LEGUEU. | 15 " |
| | | 13. Dépresseur vésical du D ^r BAZY. | 8 50 |

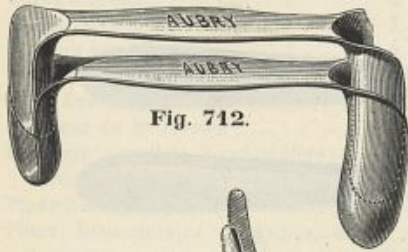


Fig. 712.

Fig. 712.
Fig. 715.



Fig. 713.

- | | | | |
|---|------|---|-----|
| 14. Gorgeret conducteur et suspenseur, de BELMAS. | 9 " | 18. Pince courbe à longs mors, pour tumeurs de la vessie. | 9 " |
| 15. Pince hémostatique de PÉAN. | 3 50 | | |
| 16. Pince hémostatique en cœur. | 6 50 | | |
| 17. Pince hémostatique longue. | 6 " | | |



Fig. 714.

- | | | | |
|---|-----|--|------|
| 19. Pince coudée à longs mors, pour tumeurs de la vessie. | 9 " | 20. Pince longue à cadre ovalaire. | 10 " |
| | | 21. Pince porte-éponge, à anneaux dorés. | 8 " |



Fig. 715.

- | | | | |
|------------------------------------|------|---|-------|
| 22. Pince fine, de MUSEUX. | 9 " | 25. Tenette à clou de forceps. | 11 50 |
| 23. Tenette droite. | 8 " | 26. Tenette du Prof. GUYON, courbe sur le plat ou sur le champ. | 20 " |
| 24. Tenette courbe. | 9 50 | | |

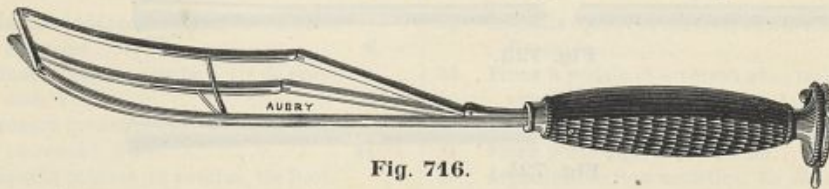


Fig. 716.

- | | | | |
|---|-------|---|-------|
| 27. Tenette à branche glissante, du Docteur MALLEZ. | 16 50 | 29. Ciseaux coudés, pour exciser les tumeurs de la vessie. | 10 50 |
| 28. Ciseaux courbes, pour exciser les tumeurs de la vessie. | 10 50 | 30. Bistouris coudés à droite ou à gauche à long manche, à. | 6 " |

- Fig. 714. 31. Pince sécateur, du Prof. Guyon, droite ou courbe à..... 21 »
 Fig. 717. 32. Curette vésicale, du Prof. Guyon.... 40 50

33. Deux Curettes profondes mousse et tranchante avec manche mobile, à 15 fr..... 30 »



Fig. 717.



Fig. 718.



Fig. 719.

- Fig. 718, 719. 34. Curettes vésicales coudées à droite ou à gauche, à..... 41 50

35. Dilatateur du P^r Guyon, pour le col de la vessie dans la taille sus-pubienne. 65 » Fig. 716

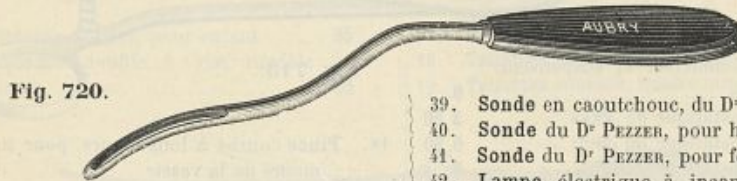


Fig. 720.

- Fig. 721. 36. Dilatateur du D^r THUPIER, pour le col vésical chez la femme..... 20 »

39. Sonde en caoutchouc, du D^r NÉLATON. 4 » Fig. 722

- Fig. 720. 37. Cathéter fenêtré du D^r HARTMANN, pour la taille vaginale..... 13 50

40. Sonde du D^r PEZZER, pour homme... 2 50 Fig. 723

38. Siphon double vésical, du Professeur GUYON..... 7 »

41. Sonde du D^r PEZZER, pour femme.... 2 50 Fig. 724

42. Lampe électrique à incandescence, avec réflecteur, fils conducteurs et lampe de rechange, en boîte..... 50 » Fig. 725



Fig. 721.

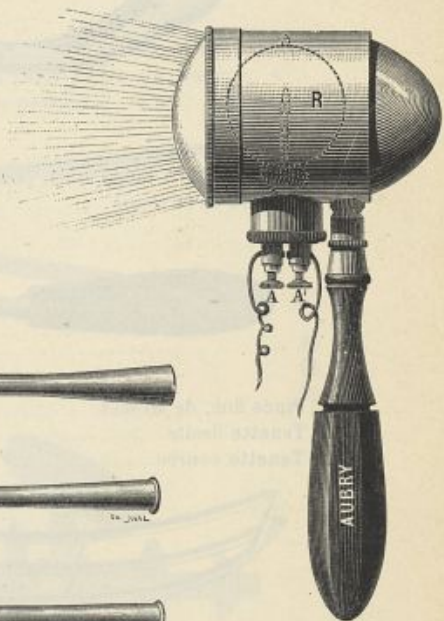


Fig. 725.



Fig. 722.




Fig. 723.




Fig. 724.

43. Pince porte-aiguille à bascule..... 13 »
 44. Aiguilles à sutures.... La douzaine 4 »
 45. Aiguille droite du D^r REVERDIN..... 19 »
 46. Aiguille courbe du D^r REVERDIN..... 21 »

47. Aiguille à bascule du D^r REVERDIN... 27 »

48. Urinal en verre, du D^r DUCHASTELET, pour conserver la sonde à demeure dans un liquide aseptique..... 10 »

NÉPHROTOMIE ET NÉPHRECTOMIE

1. Rasoir.....	6 50	16. Pince hémostatique en T.....	6 50
2. Bistouri fixe.....	4 50	17. Pince-langouette droite ou courbe, à.....	8 50
3. Sonde cannelée.....	2 "	18. Pince à morcellement droite ou courbe de 22 cent., à.....	10 "
4. Pince à dissection.....	2 50	19. Pince porte-éponge, à anneaux dorés.....	8 "
5. Pince à griffes.....	3 50	20. Pince de MUSEUX, à griffes courtes.....	9 "
6. Ciseaux droits forts.....	7 50	21. Pince à griffes, du Prof. TRÉLAT.....	8 "
7. Ciseaux courbes n° 6.....	6 "	22. Tenette droite.....	8 "
8. Deux Écarteurs du P ^r FARABÉUF.....	7 "	23. Spatule à énucléer.....	7 "
9. Deux Écarteurs du Prof. OLLIER.....	20 "	24. Curette de VOLKMANN.....	9 "
10. Ecarteur du D ^r TUFFIER.....	15 "	25. Curettes assorties, du Prof. LE DENTU, à.....	6 "
11. Ecarteur parallèle à crémaillère et valves mobiles.....	28 "		
12. Pince hémostatique du D ^r PÉAN.....	3 50		
13. Pince hémostatique à griffes, de KOCHER.....	5 50		
14. Pince hémostatique à mors droits.....	5 "		
15. Pince hémostatique en cœur.....	6 50		

Fig. 726.




Fig. 726.

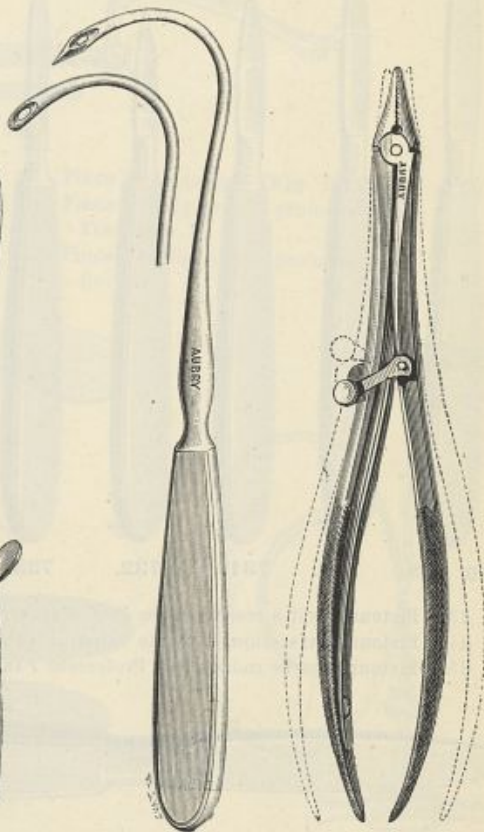


Fig. 727.

Fig. 728.

26. Manche indépendant pour les curettes ci-dessus.....	6 "	32. Aiguille courbe et mousse, du Docteur REVERDIN.....	21 "
27. Pince droite ou courbe à vis de pression, à.....	9 "	33. Pince à pédale et à verrou avec trois aiguilles courbes assorties, de AUBRY.....	57 "
28. Trocart cannelé, du D ^r TUFFIER, droit ou courbe, à.....	11 "	33 ^{bis} . La même, en boîte métal.....	77 "
29. Aiguille mousse ou pointue, du Prof. LE DENTU, à.....	8 "	34. Pince porte-aiguille à bascule.....	13 "
30. Aiguille mousse, pour ligatures en masse.....	7 "	35. Aiguilles courbes assorties. <i>La douz.</i>	4 "
31. Aiguille droite, du D ^r REVERDIN.....	19 "	36. Seringue maillechort, n° 4.....	25 "
		37. Aspirateur du Prof. POTAIN.....	55 "
		38. Sonde urétérale du D ^r PAWLIK.....	7 "
		39. Sonde réno-urétérale du D ^r BAZY.....	12 "

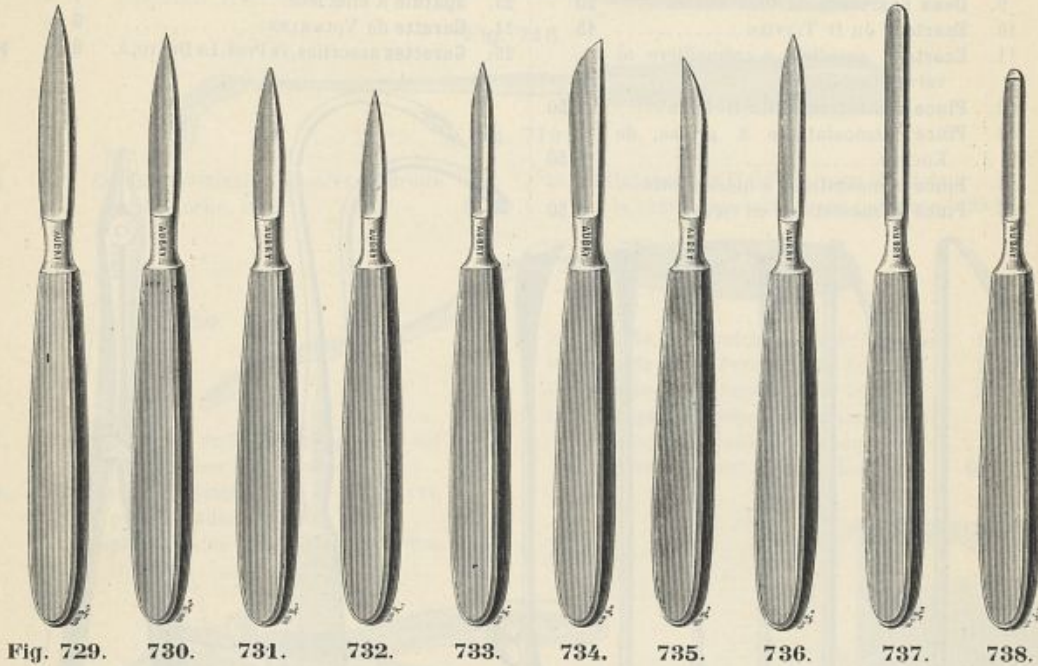
Fig. 728.

Fig. 727.

BISTOURIS A LAME FIXE

MANCHES MÉTAL NICKELÉ

Fig. 729.	1. Bistouri droit.....	4 50	7. Bistouri de NÉLATON, à pointe rabattue.	4 50	Fig. 735.
Fig. 730.	2. Bistouri droit, moyen.....	4 50	8. Bistouri droit, de NÉLATON.....	4 50	Fig. 736.
Fig. 731.	3. Bistouri droit, petit.....	4 50	9. Bistouri mousse.....	4 50	Fig. 737.
Fig. 732.	4. Bistouri droit, étroit.....	4 50	10. Bistouri boutonné.....	4 50	Fig. 738.
Fig. 733.	5. Bistouri de CHASSAIGNAC.....	4 50	11. Bistouri du Prof. TRÉLAT.....	4 50	
Fig. 734.	6. Bistouri convexe.....	4 50	12. Bistouri droit pour les phalanges....	4 50	



13. Bistouri droit à résection, du Prof. FARABEUF (Fig. 753).....	5 "
14. Bistouri à résection, à pointe rabattue (Fig. 754).....	5 "
15. Bistouri courbe mousse, du Professeur FARABEUF (Fig. 755).....	5 "



Fig. 739.

Fig. 739.	16. Bistouri droit, dessin grandeur naturelle.....	4 50
-----------	--	------

BOITES POUR BISTOURIS

1. Boîte vide en palissandre avec chevaux nickelés pour 3 bistouris... 8 "	5. Boîte aseptique, pour 4 bistouris.... 9 "
2. Boîte en palissandre, pour 4 bistouris. 10 "	6. Boîte aseptique, pour 6 bistouris.... 10 "
3. Boîte en palissandre, pour 6 bistouris. 12 "	7. Boîte aseptique nickelée, contenant 3 bistouris assortis..... 21 50
4. Boîte aseptique vide en maillechort nickelé, pour 3 bistouris 8 "	8. Boîte aseptique, contenant 4 bistouris. 27 "
	9. Boîte aseptique, contenant 6 bistouris. 37 "

INSTRUMENTS DIVERS POUR AMPUTATION

- | | | | | | |
|-----------|---|-------|---|-----------|------|
| Fig. 740. | 1. Scie à amputation, à lame de rechange. | 23 50 | 5. Scie à chaîne, avec étau, crochet et | Fig. 743. | |
| | 2. Scie à amputation, à noix tournante, | 35 " | aiguille..... | | 24 " |
| | 3. Scie à dos mobile, à monture métal- | 16 " | 6. Scie à chaîne, à deux crochets..... | | 20 " |
| Fig. 741. | 4. Scie à dos mobile, pour les phalanges. | 8 " | 7. Scie à chaîne montée sur archet, | | |
| | | | avec étau, crochet et aiguille..... | | 39 " |
| | | | 8. Arbre ou archet pour scie à chaîne.. | 15 " | |




Fig. 740.

- | | | | |
|---|------|---------------------------------------|------|
| 9. Sonde cannelée..... | 2 " | 14. Pince hémostatique (Fig. 544).... | 3 50 |
| 10. Ciseaux droits forts (Fig. 513).... | 7 50 | 15. Pince à ligatures profondes, de | 8 75 |
| 11. Pince à dissection (Fig. 539).... | 2 50 | FERGUSSON..... | |
| 12. Pince à griffes (Fig. 540)..... | 3 50 | 16. Pince à ligatures profondes, de | 8 75 |
| 13. Pince à torsion à verrou..... | 6 75 | BOTTINI..... | |




Fig. 741.

- | | |
|---|------|
| 17. Pince à torsion, du Prof. TILLAUX.... | 11 " |
| 18. Ecarteurs du Prof. FARABEUF..... | 7 " |
| 19. Ténaculum fixe..... | 4 50 |
| 20. Aiguille de COOPER..... | 4 50 |
| 21. Aiguille de DESCHAMPS..... | 6 " |
| 22. Pince coupe-net, pour les esquilles . | 8 50 |



Fig. 742.

- | | | |
|-----------|--|------|
| Fig. 742. | 23. Pince coupe net, pour les esquilles, | 9 50 |
| | à longs mors pointus..... | |
| | 24. Pince incisive de VELPEAU..... | |
| | 25. Pince coupante de LISTON, droite ou | 16 " |
| | coudée, à..... | |

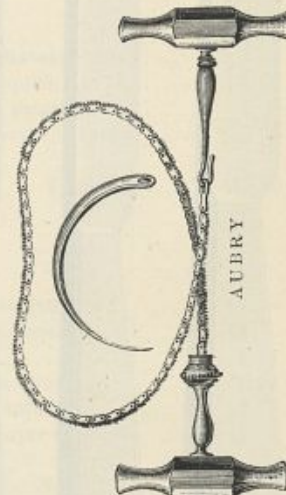


Fig. 743.




Fig. 744.

- | | | | | |
|----------------------------------|---|------|--|--|
| Fig. 744. | 26. Pince coupante de LISTON, avec res- | 17 " | 28. Aiguille du D ^r REVERDIN, droite..... | 19 " |
| | sort..... | | 29. Aiguille du D ^r REVERDIN, courbe..... | 21 " |
| | 27. Couteau à un tranchant, à talon rond, | | 7 50 | 30. Aiguille fixe demi-courbe, de DOYEN. |
| de différentes longueurs, manche | 31. Pince porte-aiguille à bascule..... | 13 " | | |
| | ébène, à..... | 7 50 | 32. Aiguilles à sutures... La douzaine. | 4 " |

COUTEAUX A AMPUTATION

MANCHES MÉTAL NICKELÉ

- | | | |
|--|------|----------|
| 1. Lame de 22 cent. pour cuisse..... | 8 " | Fig. 745 |
| 2. Lame de 22 cent. à talon..... | 9 " | |
| 3. Lame de 18 cent. pour jambe..... | 7 50 | Fig. 746 |
| 4. Lame de 18 cent. à talon..... | 9 " | |
| 5. Lame de 15 cent. pour bras..... | 7 " | Fig. 747 |
| 6. Lame de 15 cent. à talon..... | 8 50 | |
| 7. Lame de 15 cent., de LISFRANC..... | 8 " | Fig. 748 |
| 8. Lame de 15 cent. à talon, de LISFRANC..... | 9 " | |
| 9. Lame de 12 cent. pour poignet..... | 7 " | Fig. 749 |
| 10. Lame de 12 cent. à talon pour poignet..... | 8 50 | |




Fig. 745. 746. 747. 748. 749. 750. 751. 752.

- | | | | | |
|-----------|---|------|--|---|
| Fig. 750. | 11. Lame de 10 cent., forte..... | 7 " | } 14. Couteau à lame înterosseuse à deux tranchants..... | 7 50 |
| Fig. 751. | 12. Lame de 7 cent., du P ^r FARABEUF, pour amputation sous-astragalienne.... | 7 " | | } 15. Couteau à lame înterosseuse a deux tranchants et à talon..... |
| Fig. 752. | 13. Lame de 10 cent. étroite, p ^r phalanges. | 5 50 | | |

COMPRESSEURS D'ARTÈRES

1. Appareil d'ESMARCH, à tube caoutchouc et bande élastique.....	18 »	10. Compresseur à pression continue ...	12 »
2. Bande élastique du D ^r NICAISE.....	6 »	11. Compresseur brachial de DUPUYTREN.	30 »
3. Bande en caoutchouc du Prof. PÉRIER.	3 »	12. Compresseur fémoral de DUPUYTREN.	45 »
4. Bande en caoutchouc, du D ^r HOUZÉ, divisée par centimètres.....	3 50	13. Compresseur fémoral du D ^r B. ANGER.	100 »
5. Compresseur ou tourniquet de J. L. PETIT, à deux pelotes.....	10 »	14. Compresseur fémoral de BROCA.....	100 »
6. Compresseur ou tourniquet de LARREY, à une pelote.....	8 »	15. Compresseur brachial de BROCA.....	35 »
7. Compresseur à coulisse.....	9 »	16. Compresseur de l'aorte, de NÉLATON.	100 »
8. Compresseur à ardillons.....	7 »	17. Compresseur aortique à gouttière dorsale et à vis de pression.....	50 »
9. Compresseur à deux grandes pelotes avec tiges conductrices.....	12 »	18. Pince à mors flexibles garnis de caoutchouc pour la compression des doigts.....	15 »
		19. Pince à mors flexibles garnis de caoutchouc p ^r la compression du poignet.	20 »

BOITES A AMPUTATION

INSTRUMENTS AVEC MANCHES EN MÉTAL NICKELÉS

N° 1

1. Un Tourniquet de J. L. PETIT.....	40 »	7. Deux Pinces hémostatiques.....	7 »
2. Deux Bistouris fixes.....	9 »	8. Une Pince à esquille.....	8 50
3. Un Bistouri pour phalanges.....	5 50	9. Six Aiguilles à sutures.....	2 »
4. Deux Couteaux assortis.....	14 50	10. Une Boîte en noyer découpé.....	32 75
5. Une Scie à deux feuillets.....	23 50		
6. Une Pince à torsion à verrou.....	6 75	Total.....	119 50

N° 2

1. Un Compresseur d'ESMARCH.....	18 »	9. Six Pinces hémostatiques.....	21 »
2. Deux Bistouris fixes.....	9 »	10. Une Pince de LISTON.....	16 »
3. Un Bistouri pour phalanges.....	5 50	11. Un Ténaculum.....	4 50
4. Trois Couteaux assortis.....	21 50	12. Une Aiguille de COOPER.....	4 50
5. Deux Écarteurs de FARABEUF.....	7 »	13. Six Aiguilles à sutures.....	2 »
6. Une Scie à deux feuillets.....	23 50	14. Une Boîte en noyer découpé.....	40 »
7. Une Scie à dos mobile.....	8 »		
8. Une Pince à griffes.....	3 50	Total.....	184 »

N° 3

1. Un Compresseur d'ESMARCH.....	18 »	10. Deux Écarteurs de FARABEUF.....	7 »
2. Trois Bistouris fixes.....	13 50	11. Une Pince à esquille.....	8 50
3. Un Bistouri pour phalanges.....	5 50	12. Une Pince de LISTON, à ressort.....	17 50
4. Trois Couteaux assortis.....	21 50	13. Un Ténaculum.....	4 50
5. Une Scie à deux feuillets.....	23 50	14. Une Aiguille de COOPER.....	4 50
6. Une Scie à dos mobile.....	8 »	15. Une Aiguille de REVERDIN.....	19 »
7. Une Scie à chaîne à deux crochets et aiguille.....	20 »	16. Une Boîte en noyer découpé.....	45 »
8. Une Pince à griffes.....	3 50		
9. Six Pinces hémostatiques.....	21 »	Total.....	240 50

RÉSECTION

1. Bistouri droit ou convexe.....	4 50	4. Bistouri à pointe rabattue.....	4 50
2. Bistouri droit de CHASSAIGNAC.....	4 50	5. Bistouri droit du Prof. FARABEUF.....	5 " Fig. 753.
3. Bistouri droit de NÉLATON.....	4 50	6. Bistouri à pointe rabattue, de FARABEUF.	5 " Fig. 754.



Fig. 758.



Fig. 753.



Fig. 754.



Fig. 755.

7. Bistouri en serpente, du P ^r FARABEUF.	5 "
8. Couteau courbe et mousse, du Professeur OLLIER.....	7 "




Fig. 756.

9. Sonde cannelée forte de NÉLATON....	2 50
10. Sonde cannelée à double courbure, du Prof. FARABEUF.....	3 "




Fig. 757.



Fig. 759.

11. Sonde cannelée acier nickelé.....	2 "	14. Sonde articulée de BLANDIN, avec tige porte-scie.....	28 "
12. Sonde cannelée à stylet avec chas à l'extrémité.....	3 50	15. Sonde cannelée malléable à manche, du Prof. OLLIER.....	12 "
13. Sonde cannelée articulée, de BLANDIN.	14 "		




Fig. 760.



Fig. 761.




Fig. 762.

Fig. 756.	16. Ciseaux droits, forts.....	7 50	19. Pince forte, à griffes.....	4 "	Fig. 759.
Fig. 758.	17. Ciseaux courbes, forts.....	7 50	20. Écarteurs du Prof. FARABEUF. La paire.	7 "	Fig. 762.
	18. Pince à dissection, forte.....	3 "	21. Écarteur du Prof. OLLIER.....	11 "	Fig. 761.

Fig. 760.	22. Écarteur à quatre griffes	12 "	25. Écarteur de VOLKMANN, à griffes aiguës, manche uni	11 "	Fig. 764.
Fig. 763.	23. Écarteur du Prof. TRÉLAT	12 "	26. Détache-Tendon coudé, du Professeur OLLIER	7 "	
	24. Écarteur de Volkmann, à griffes mousses	11 "			



Fig. 763.

Fig. 765.	27. Rugine droite du Prof. FARABEUF	7 "	30. Rugine à tranchant concave, du Prof. OLLIER	7 "	Fig. 767.
Fig. 766.	28. Rugine courbe du Prof. FARABEUF	7 "	31. Rugine droite du D ^r KIRMISSON	10 "	
	29. Rugine à tranchant convexe, du Professeur OLLIER	7 "	32. Rugine courbe du D ^r KIRMISSON	10 "	Fig. 768.



Fig. 764.

Fig. 769.	33. Rugine creuse fenêtrée du P ^r TRÉLAT	8 "	35. Rugine courbe du Prof. TRÉLAT	7 "
Fig. 770.	34. Rugine creuse fenêtrée du P ^r FARABEUF	9 "	36. Couteau rugine du D ^r TRIPIER	7 "



Fig. 765.



Fig. 766.



Fig. 767.



Fig. 768.

37. Spatule mousse à énucléer	7 "
-------------------------------------	-----




Fig. 769.




Fig. 770.

38. Couteau gouge à main, du Professeur OLLIER	7 "	40. Pince hémostatique	3 50
39. Pince à torsion, à verrou	6 75	41. Pince à torsion, du Prof. TILLAUX	11 "
		42. Pince à ligatures profondes, de BOTTINI	8 75

Fig. 771,
772, 773.
Fig. 774,
775, 776.

43. Curettes de VOLKMANN, n° 1, 2, 3, grandeur naturelle, sans cul-de-sac, à . . . 9 »
44. Curettes de VOLKMANN, n° 4, 5, 6, grandeur naturelle, sans cul-de-sac, à . . . 8 »

45. Curettes de VOLKMANN ordinaires, n° 1, 2, 3, grandeur naturelle, à 9 »
46. Curettes de VOLKMANN ordinaires, n° 4, 5, 6, grandeur naturelle, à 8 »
47. Curettes de VOLKMANN, fenêtrées, avec ou sans cul-de-sac, n° 1 à 6, à 10 »




Fig. 771.



Fig. 772.



Fig. 773.



Fig. 774.



Fig. 775.



Fig. 776.

48. Davier à dents, droit ou courbe, à 4 50
49. Davier fort, droit ou courbe, à 8 50
50. Davier à résection, du Prof. OLLIER 19 50

Fig. 777.




Fig. 777.

51. Davier à double articulation, du Professeur FARABEUF 23 50
52. Davier à griffes, du Prof. OLLIER, pour saisir les os ramollis 17 50

Fig. 779, 780.
Fig. 778.




Fig. 778.

53. Davier à griffes, petit modèle du Prof. OLLIER, pour saisir les os ramollis. 46 50
54. Davier à mors aigus et mobiles, du Prof. OLLIER 19 50
55. Davier porte à faux, du Prof. FARABEUF, pour le poignet 13 50
56. Pince droite pour arracher ou briser les séquestres, 11 »

Fig. 781.

57. Pince courbe pour arracher ou briser les séquestres	12 "	60. Scie étroite de LARREY, à court tranchant.....	6 "
58. La même à double courbure.....	13 "	61. Scie de LANGENBECK.....	6 "
Fig. 783. 59. Scie étroite de LARREY.....	6 "	62. Scie à dos mobile, petite (Fig. 741).....	8 "




Fig. 779.



Fig. 780.

63. Scie en crête de coq.....	7 "
64. Scie à dos mobile moyenne.....	10 "
65. Scie à noix tournante avec quatre lames de rechange.....	35 "



Fig. 781.

Fig. 784. 66. Scie articulée, et à lames tournantes, du P ^r FARABEUF, et 4 feuillets de rechange.....	55 "
67. Scie à arbre articulé, du Professeur TRÉLAT.....	55 "

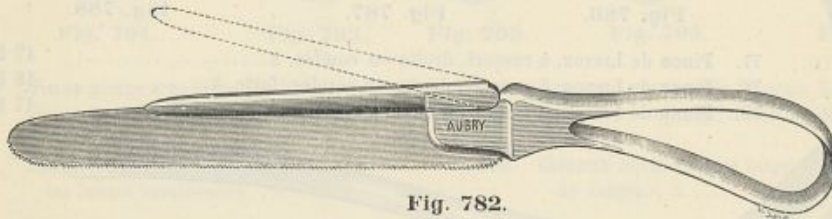


Fig. 782.

Fig. 782. 68. Scie à dos mobile, à large lame, du Prof. FARABEUF.....	16 "
69. Scie à chaîne, avec étau, crochet et aiguille (Fig. 743).....	24 "



Fig. 783.



Fig. 784.

70. Scie à chaîne, à deux crochets et aiguille.....	20 "
71. Scie à mollette, de MARTIN, avec trépan à manivelle et trois champignons, manche ébène.....	280 "
72. Scie ostéotome, de HEINE, manche ébène.....	250 "

- | | |
|--|---|
| <p>73. Arbre de trépan avec tige à genouillère pour actionner la scie ostéotome, manche ébène..... 60 »</p> | <p>74. Aiguille à manche, du D^r NICAISE, pour passer la scie à chaîne..... 7 »</p> <p>75. Pince de LISTON, droite..... 16 »</p> <p>76. Pince de LISTON, coudée sur le plat.. 16 »</p> |
|--|---|

Fig. 785.



Fig. 785.

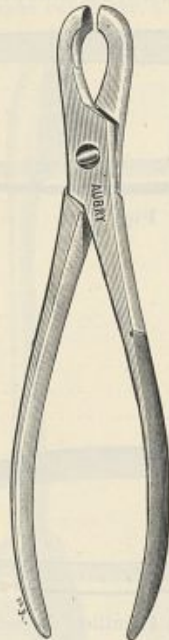


Fig. 786.



Fig. 787.

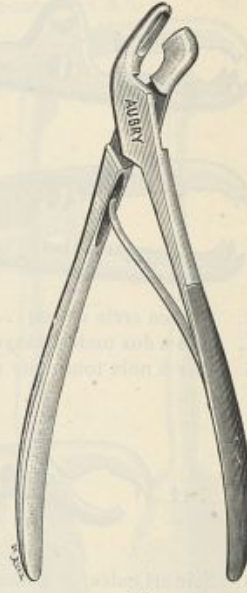


Fig. 788.

- | | |
|---|-------|
| 77. Pince de LISTON, à ressort, droite ou coudée, à..... | 17 50 |
| 78. Pince de LISTON, à ressort, droite ou coudée, forte, à..... | 18 50 |
| 79. Pince de LISTON, à ressort, à angle obtus, pour le maxillaire..... | 17 50 |




Fig. 789.

Fig. 789.

- | | |
|--|-------|
| 80. Pince de LISTON, petit modèle..... | 14 50 |
| 81. Cisaille de LISTON, droite ou coudée, à..... | 15 50 |
| 82. Pince incisive de VELPEAU, droite ou courbe, à..... | 13 50 |

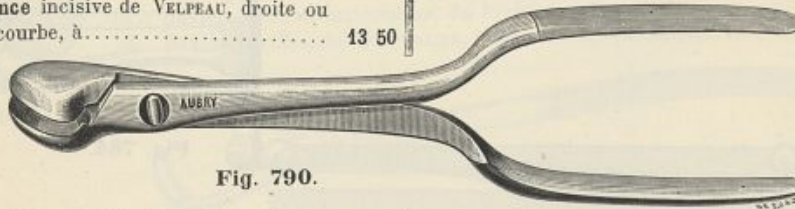


Fig. 790.

- | | |
|---|-------|
| 83. Cisaille à lame convexe, du Professeur OLLIER..... | 17 50 |
| 84. Cisaille délicate, du Prof. FARABEUF.. | 16 » |
| 85. Pince longue et forte, du Docteur MAISONNEUVE, pour résection du maxillaire..... | 32 » |
| 86. Grande Cisaille courbe du D ^r PÉAN, pour le même usage..... | 38 » |
| 87. Costotome à lame très courbe, pour la résection des côtes..... | 17 » |

88. Écarteur des côtes, pour faciliter l'introduction du costotome.....	41	"	91. Pince coupe net à longs mors pointus.....	9 50	Fig. 786.
89. Rugine du Dr DOYEN, pour le périoste.....	8	"	92. Pince gouge droite ou courbe.....	14	
90. Pince coupe net, pour les esquilles..	8 50	"	93. Pince gouge à ressort.....	15 50	Fig. 787.
			94. Pince gouge, de NÉLATON.....	22	"

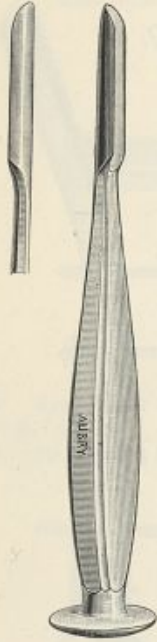


Fig. 791.




Fig. 792.



Fig. 793.



Fig. 794.



Fig. 795.

Fig. 790.	95. Pince gouge très forte, de NÉLATON..	25	"	98. Gouges assorties de largeur, à.....	2 50	
Fig. 788.	96. Pince emporte-pièce pour les lames vertébrales.....	20	"	99. Gouges à tête large, assorties de largeur, à.....	5	Fig. 791.
	97. Pince emporte-pièce très forte pour les lames vertébrales.....	24	"	100. Ciseaux burins à tête large, assortis de largeur, à.....	4	Fig. 792.

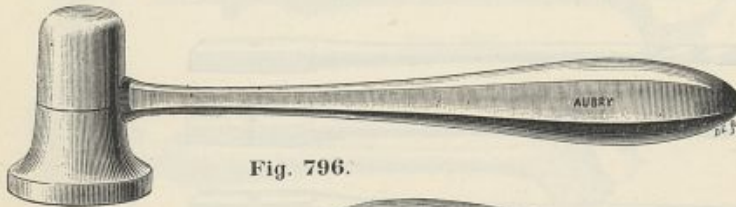


Fig. 796.

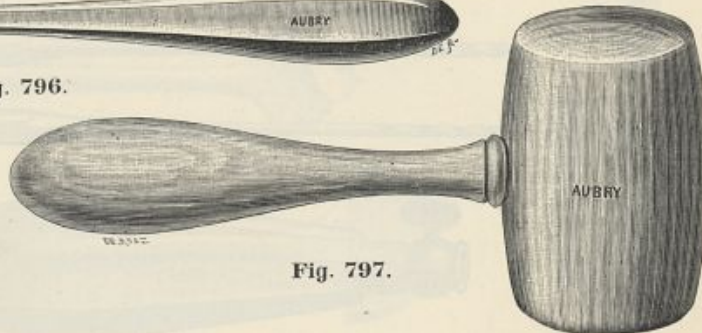


Fig. 797.

Fig. 793.	101. Gouge étroite à tranchant oblique, du Prof. TRÉLAT.....	3 50		105. Ciseau burin, du Prof. MAC EWEN..	10	"
Fig. 794.	102. Gouge coudée à main, de LEGUEST.....	10	"	106. Ciseau du Dr CHAMPIONNIÈRE, pour la résection du genou.....	14	"
	103. Ciseaux burins assortis de largeur à.....	2 50		107. Ciseau à lame mince, du Professeur FABABEUF.....	13	"
Fig. 795.	104. Ciseau coudé à main, de LEGUEST..	10	"			

Fig. 798, 799.

- 108. Ostéotome gradué du Professeur MAC EWEN..... 10 »
- 109. Ostéotomes à onglet du D^r HENNEQUIN, de 12, 15, 20, 25, 30, 35 et 40 mill., à. 16 »

- 110. Ostéotomes plats du D^r HENNEQUIN, de 12, 15, 20, 25, 30, 35 et 40 millim., à. 14 »
- 111. Ostéotomes coudés à onglet, assortis de largeur du D^r HENNEQUIN, à.... 16 »

Fig. 800. Fig. 801.




Fig. 798.



Fig. 799.




Fig. 800.




Fig. 801.

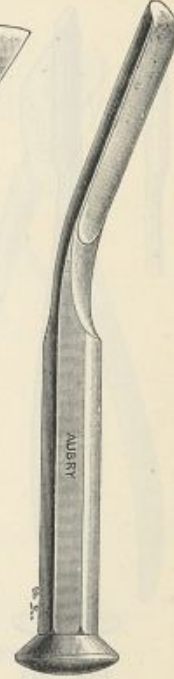


Fig. 802.

Fig. 802.

- 112. Ciseau mousse en forme de coin... 14 »
- 113. Gouges coudées du D^r HENNEQUIN, assorties de largeur, à..... 16 »
- 114. Gouge du Prof. MAC EWEN..... 12 »
- 115. Maillet de gaïac, du Prof. MAC EWEN. 9 »

- 116. Maillet de plomb et de gaïac, du Professeur FARABEUF..... 12 »
- 117. Maillet fort en bronze mou..... 17 »
- 118. Maillet en bronze, petit modèle... 10 »
- 118 bis. Maillet en acier nickelé..... 12 »

Fig. 796.

Fig. 797.




Fig. 803.



- 119. Écarteur du D^r CHIPAULT, pour résection dorso-lombaire..... 18 »
- 120. Le même, pour résection vertébrale 20 »
- 121. Aiguille pour suture de la dure-mère rachidienne..... 5 »

- 122. Perforateur fixe du D^r CHAMPIONNIÈRE. 7 »
- 123. Perforateur à main du D^r HENNEQUIN, à trois forets hélicoïdales..... 25 »
- 124. Perforateur à main du P^r LANNELONGUE, à cinq forets assortis..... 23 »

Fig. 803.

- | | | | | | |
|-----------|--|------|---|---|------|
| Fig. 805. | 125. Perforateur à main de NELATON, à quatre forets assortis | 19 " | } | 128. Perforateur à engrenage à quatre forets et une couronne petit modèle | 50 " |
| | 126. Perforateur à colonne torse | 13 " | | 129. Le même, sans couronne | 40 " |
| | 127. Perforateur drille du D ^r LEJARS, à trois forets | 30 " | | | |

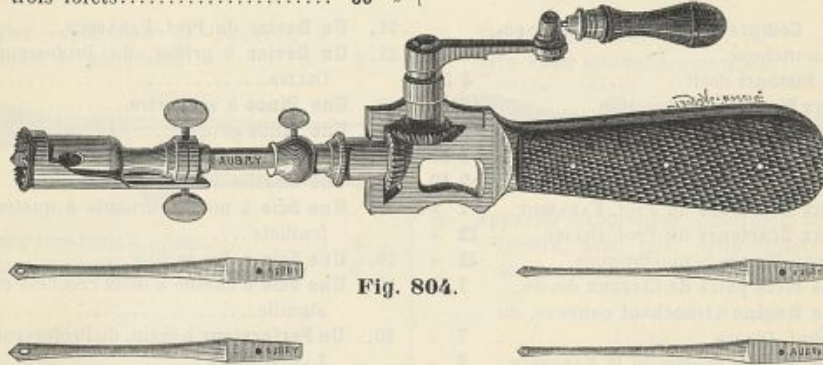


Fig. 804.

- | | | |
|-----------|--|-----------------|
| Fig. 804. | 130. Perforateur à engrenage à quatre forets et deux couronnes, grand modèle | 70 " |
| | 131. Fil d'argent fort pour sutures osseuses | Le gramme. » 50 |

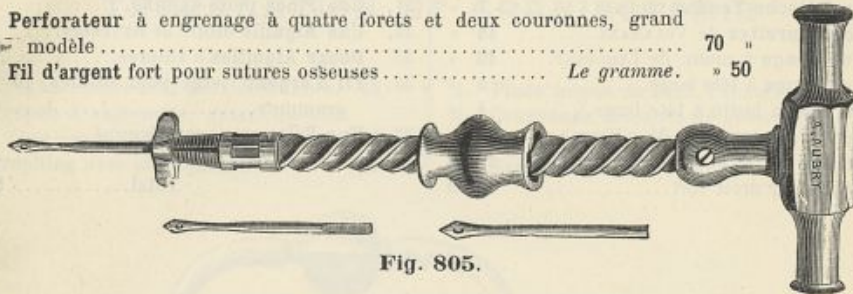


Fig. 805.

- | | | |
|-----------|--|------|
| Fig. 806. | 132. Levier double en gouttière, du Docteur HENNEQUIN pour les luxations du fémur | 25 " |
| | 133. Fraise taillée à cinq ailes pour l'évidement des capsules comblées dans les luxations anciennes | 28 " |

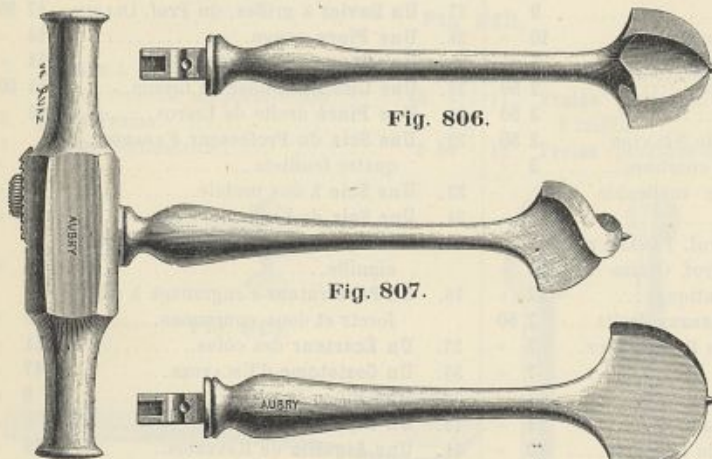


Fig. 806.

Fig. 807.

Fig. 808.

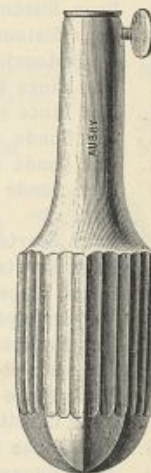


Fig. 809.

- | | | | | | | |
|-----------|---|------|---|--|------------------|-------------|
| Fig. 807. | 134. Fraise hélicoïdale du D ^r HENNEQUIN pour l'évidement des capsules comblées, dans les luxations anciennes. | 25 " | } | 136. Manche à vis indépendant | 10 " | - Fig. 809. |
| | | 25 " | | 137. Manche de tréphine à ressort | 12 " | |
| Fig. 808. | 135. Fraise plate à tranchant rabattu | 25 " | | 138. Chevilles en ivoire pour sutures osseuses | La douzaine. 9 " | |

BOITES A RÉSECTION

N° 1

1. Un Compresseur d'ESMARCH, en caoutchouc.....	12 »	21. Un Davier du Prof. FARABEUF.....	23 50
2. Un Bistouri droit.....	4 50	22. Un Davier à griffes, du Professeur OLLIER.....	17 50
3. Deux Bistouris à résection.....	10 »	23. Une Pince à séquestre.....	11 »
4. Une Pince à dissection.....	2 50	24. Une Pince gouge.....	14 »
5. Une Pince à griffes.....	3 50	25. Une Pince coudée de LISTON.....	16 »
6. Une Sonde cannelée de NÉLATON.....	2 50	26. Une Cisaille de LISTON.....	15 50
7. Deux Écarteurs du Prof. FARABEUF..	7 »	27. Une Scie à noix tournante à quatre feuillets.....	35 »
8. Deux Écarteurs du Prof. OLLIER.....	22 »	28. Une Scie à dos mobile.....	8 »
9. Douze Pincés hémostatiques.....	42 »	29. Une Scie à chaîne à deux crochets et aiguille.....	20 »
10. Une forte paire de Ciseaux droits...	7 50	30. Un Perforateur à main, du Professeur LANNELONGUE.....	23 »
11. Une Rugine à tranchant convexe, du Prof. OLLIER.....	7 »	31. Une Pince porte-aiguille.....	13 »
12. Une Rugine courbe du P ^r FARABEUF..	7 »	32. Une Aiguille droite de REVERDIN.....	19 »
13. Un Détache-Tendon mousse.....	7 »	33. Douze Aiguilles à sutures.....	4 »
14. Deux Curettes de VOLKMANN.....	18 »	34. Fil d'argent vierge pour sutures, 10 grammes.....	5 »
15. Une Gouge à main, de LEGUEST.....	10 »	35. Une Boîte en noyer découpé.....	90 »
16. Une Gouge à tête large.....	5 »		
17. Un Ciseau burin à tête large.....	4 »		
18. Deux Ostéotomes de MAC EWEN.....	20 »		
19. Un Maillet en gaïac, du P ^r FARABEUF.	12 »		
20. Un Davier droit fort.....	8 50		
		Total.....	526 50

N° 2


BOITE DU PROFESSEUR FARABEUF

1. Un Compresseur d'ESMARCH, en caoutchouc.....	12 »	26. Un Davier à résection, du Professeur FARABEUF.....	23 50
2. Deux Bistouris droits.....	9 »	27. Un Davier à griffes, du Prof. OLLIER.	17 50
3. Deux Bistouris à résection.....	10 »	28. Une Pince gouge.....	14 »
4. Un Bistouri courbe et mousse.....	5 »	29. Une Pince à séquestre.....	11 »
5. Une Pince à dissection.....	2 50	30. Une Cisaille coudée de LISTON.....	15 50
6. Une Pince à griffes.....	3 50	31. Une Pince droite de LISTON.....	16 »
7. Une Sonde cannelée de NÉLATON.....	2 50	32. Une Scie du Professeur FARABEUF, à quatre feuillets.....	55 »
8. Une Sonde à double courbure.....	3 »	33. Une Scie à dos mobile.....	8 »
9. Une Sonde cannelée malléable à manche.....	12 »	34. Une Scie de LARREY.....	6 »
10. Deux Écarteurs du Prof. FARABEUF..	7 »	35. Une Scie à chaîne à deux crochets et aiguille.....	20 »
11. Deux Écarteurs du Prof. OLLIER.....	22 »	36. Un Perforateur à engrenage à quatre forets et deux couronnes.....	70 »
12. Douze Pincés hémostatiques.....	42 »	37. Un Écarteur des côtes.....	11 »
13. Une forte paire de Ciseaux droits...	7 50	38. Un Costotome d'ESLANDER.....	17 »
14. Une Rugine droite du P ^r FARABEUF..	7 »	39. Une Pince tire-balle.....	9 »
15. La même courbe.....	7 »	40. Un Stylet de NÉLATON.....	5 »
16. Un Détache-Tendon mousse.....	7 »	41. Une Aiguille de REVERDIN.....	19 »
17. Deux Curettes de VOLKMANN.....	18 »	42. Une Pince porte-aiguille à bascule..	13 »
18. Une Gouge à main, de LEGUEST.....	10 »	43. Douze Aiguilles à sutures.....	4 »
19. Deux Gouges à tête large.....	10 »	44. Fil d'argent vierge pour sutures, 10 grammes.....	5 »
20. Deux Ciseaux burins à tête large....	8 »	45. Une Boîte tout en noyer découpé... 120 »	
21. Un Ostéotome de MAC EWEN.....	10 »		
22. Deux Ostéotomes du D ^r HENNEQUIN... 28 »			
23. Une Gouge coudée du D ^r HENNEQUIN... 16 »			
24. Un Maillet en métal.....	17 »		
25. Un fort Davier droit.....	8 50		
		Total.....	744 »

RECHERCHE ET EXTRACTION DES BALLEES

- | | | | |
|---|-----|--|-----|
| 1. Stilet explorateur de NÉLATON, à
boule de porcelaine..... | 5 " | 2. Tire-Fond tire-balle..... | 7 " |
| | | 3. Tire-Fond tire-balle avec stilet..... | 9 " |

Fig. 810, 811.



- | | | | |
|-------------------------------------|-----|---|-------|
| 4. Pince tire-balle à griffes..... | 8 " | 6. Appareil explorateur électrique de
TROUVÉ, avec pile, deux stylets,
canules mousses et révélateur..... | 130 " |
| 5. Pince tire-balle américaine..... | 9 " | | |

TRÉPANATION ET CRANIECTOMIE

- | | | | |
|---|------|--|------|
| 1. Trépan à arbre avec deux couronnes. | 55 " | 4. Pince trépan du Prof. FARABEUF..... | 45 " |
| 2. Trépan à engrenage, grand modèle
avec deux couronnes..... | 65 " | 5. Couronnes assorties de grosseur de-
puis 7 francs, 9 fr., 11 fr. et..... | 13 " |
| 3. Tréphine avec une couronne..... | 20 " | 6. Exfoliatif..... | 4 75 |

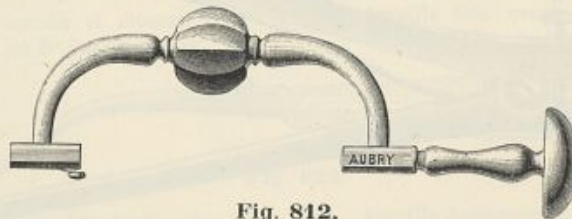


Fig. 812.

- | | | | | | |
|-----------|--|------|---|------|-----------|
| Fig. 812. | 7. Trépan à cliquet avec tige disposée
pour recevoir un porte-fraise..... | 45 " | 10. Fraise cylindro-conique du D ^r DOYEN. | 8 50 | Fig. 815. |
| Fig. 813. | 8. Porte-Fraise..... | 9 " | 11. Fraise sphérique du D ^r DOYEN, de
8 millim..... | 7 50 | Fig. 816. |
| Fig. 814. | 9. Mèche perforatrice..... | 5 50 | 12. Fraise sphérique de 12 millim..... | 8 50 | Fig. 817. |



Fig. 813.



Fig. 814.

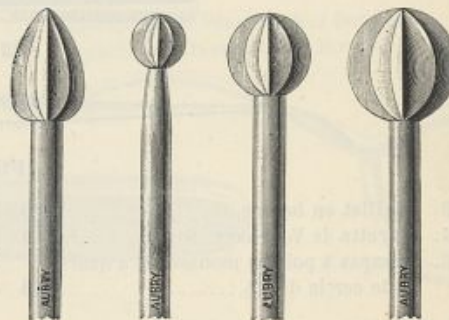


Fig. 815. 816. 817. 818.

- | | | | | | |
|-----------|--|------|------------------------------|------|-----------|
| Fig. 818. | 13. Fraise sphérique de 16 millim..... | 9 " | 15. Foret à chas..... | 4 50 | Fig. 820. |
| Fig. 819. | 14. Couronne à curseur montée sur sa
tréphine se fixant sur le trépan à
cliquet..... | 16 " | 16. Tire-Fond..... | 5 75 | |
| | | | 17. Élévatoire à rugine..... | 4 50 | |

- | | | | | | |
|--|---|---|--|----|-------------|
| 18. Couteau lenticulaire..... | 6 | " | 20. Mensurateur de la paroi crânienne. | 7 | " |
| 19. Brosse métallique plate pour nettoyer les couronnes..... | 5 | " | 21. Scie droite à curseur, du D ^r DOYEN.. | 20 | " Fig. 821. |
| | | | 22. Scie convexe à curseur, du D ^r DOYEN. | 20 | " Fig. 822. |

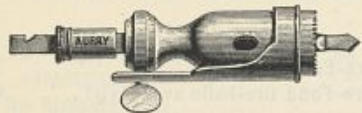


Fig. 819.



Fig. 820.

- | | | | | | |
|---|----|---|---|----|---|
| 23. Pince emporte-pièce, du Professeur LANNELONGUE..... | 45 | " | 24. Pince du D ^r DOYEN pour la craniectomie..... | 21 | " |
|---|----|---|---|----|---|




Fig. 821.

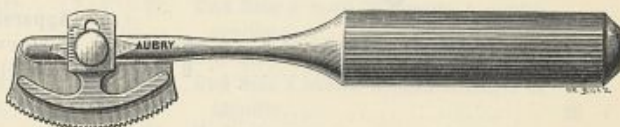


Fig. 822.

- | | | | | | |
|---|----|---|---|------|-----------|
| Fig. 823. 25. Pince à craniectomie, du Docteur DAHLGOEN, avec 3 crochets..... | 30 | " | 27. Gouge étroite..... | 2 50 | Fig. 824. |
| 26. Pince gouge droite ou courbe, à..... | 14 | " | 28. Élévateur double pour le décollement..... | 3 50 | Fig. 825. |

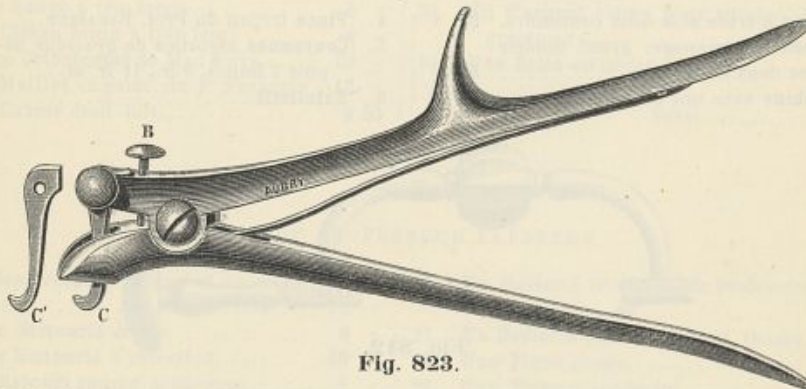


Fig. 823.

- | | | | | | |
|--|---|---|--|----|---|
| 29. Décolle dure-mère, du D ^r POIRIER... | 6 | " | 31. Ciseau à ongles pour sectionner les ponts..... | 40 | " |
| 30. Ciseau-burin du D ^r CHIPAULT, pour résection crânienne..... | 8 | " | 32. Ciseau-burin à tête large..... | 4 | " |



Fig. 824.




Fig. 825.

- | | | | | | |
|---|----|---|---|------|---|
| 33. Maillet en bronze..... | 10 | " | 36. Sonde cannelée, bout recourbé..... | 4 50 | |
| 34. Curette de VOLKMANN, n° 3..... | 9 | " | 37. Arsenal complet du D ^r DOYEN, pour la craniectomie, en boîte métal nickelé et housse en toile..... | 365 | " |
| 35. Compas à pointes mousses et à quart de cercle divisé..... | 15 | " | | | |

ONGLES INCARNÉS

- | | | | | | |
|------------------------------|------|---|--|------|---|
| 1. Spatule acier..... | 2 | " | 4. Pince à ongles..... | 11 | " |
| 2. Spatule à manche..... | 6 | " | 5. Ciseaux à ongles, courbes très forts. | 5 50 | |
| 3. Ciseaux droits forts..... | 7 50 | " | 6. Pince pour arrachement de l'ongle.. | 7 | " |

INSTRUMENTS POUR SUTURES

- | | | | | | |
|-----------|---|------|---|------|-----------|
| Fig. 827. | 1. Aiguille droite ou demi-courbe, du D ^r REVERDIN, à..... | 19 » | 3. Aiguille du D ^r REVERDIN, à tranchant sur la convexité..... | 19 » | Fig. 826. |
| Fig. 828. | 2. Aiguille courbe, du D ^r REVERDIN..... | 21 » | 4. Aiguille à pédale, du D ^r REVERDIN... | 27 » | |



Fig. 826.

- | | | | |
|--|------|--|-----|
| 5. Aiguille à targette mobile, de LAMBLIN. | 12 » | 6. Aiguille à chas à ressort, du D ^r NÉLATON. | 9 » |
|--|------|--|-----|



Fig. 827.

- | | | | |
|---|------|---|------|
| 7. Aiguille droite à encoche, du D ^r LARGER. | 8 50 | 8. Aiguille courbe à encoche, de LARGER. | 8 50 |
| | | 9. Aiguille courbe à droite ou à gauche à encoche, du D ^r LARGER, à..... | 10 » |




Fig. 828.

- | | | | | |
|--|------|--|------|-----------|
| 10. Aiguille demi-courbe et mousse à chas mobile, du D ^r CHAMPIONNIÈRE. | 20 » | 11. Aiguille très courbe et mousse à chas mobile, du D ^r CHAMPIONNIÈRE. | 21 » | Fig. 829. |
|--|------|--|------|-----------|



Fig. 829.

- | | | | | |
|-----------|---|------|---|------|
| Fig. 830. | 12. Aiguille droite fine intestinale, du D ^r REVERDIN..... | 20 » | 13. Aiguille demi-courbe, fine intestinale, du D ^r REVERDIN..... | 20 » |
|-----------|---|------|---|------|




Fig. 830.

- | | | | |
|--|------|---|------|
| 14. Aiguille très courbe, fine intestinale, du D ^r REVERDIN..... | 20 » | 17. Aiguille du D ^r NÉLATON, très forte et courbe pour le cerclage de la rotule. | 25 » |
| 15. Aiguille fine à pédale, du Docteur REVERDIN, pour les yeux..... | 40 » | | |
| 16. Aiguille courbe à droite ou à gauche, à manche, du D ^r Pozzi..... | 8 » | | |

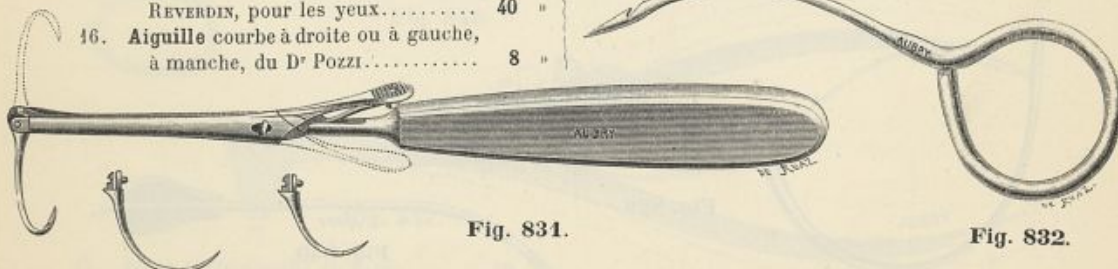
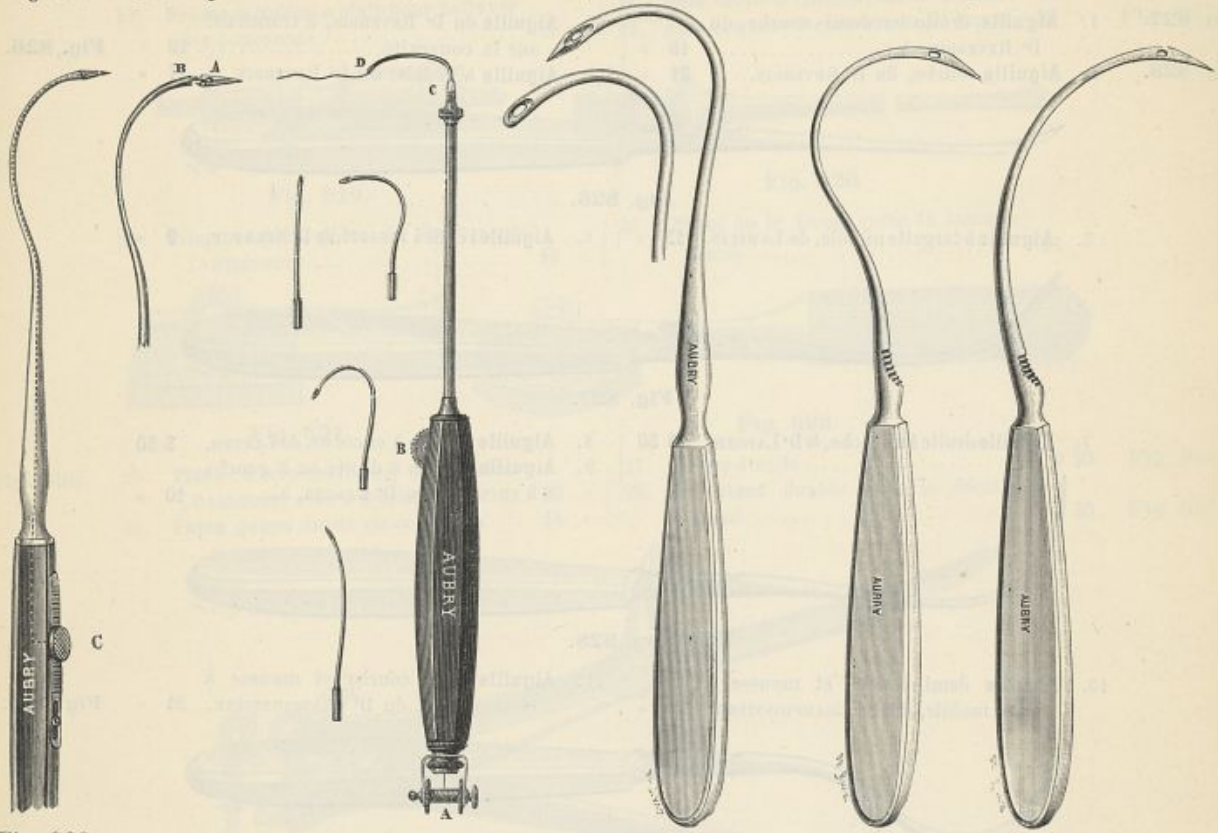


Fig. 831.

Fig. 832.

- | | | |
|-----------|--|------|
| Fig. 831. | 18. Pince à pédale et à verrou, 3 aiguilles courbes assorties, pouvant se monter à droite ou à gauche, modèle AUBRY..... | 57 » |
| Fig. 832. | 19. Aiguilles à encoche de Moor, assorties de grandeur, à..... | 1 75 |


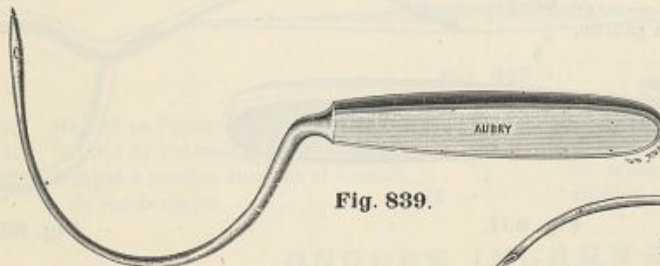
20. Aiguille longue et forte, pointue ou mousse, du D^r REVERDIN, pour le morcellement des tumeurs. 25 »
 Fig. 833. 21. Aiguilles à chas mobile, du Professeur TRÉLAT, assorties de courbure *modèle Aubry*, à... 28 »



- Fig. 833. 22. Aiguille en U, du Professeur TRÉLAT, pour staphylorrhaphie..... 4 50
 Fig. 834. 23. Chasse-Fil métallique avec 6 aiguilles tubulées assorties, en boîte..... 60 »
 Fig. 835. 24. Aiguille courbe, pointue ou mousse, du D^r LE DENTU, pour amputation de la langue, à. 8 »

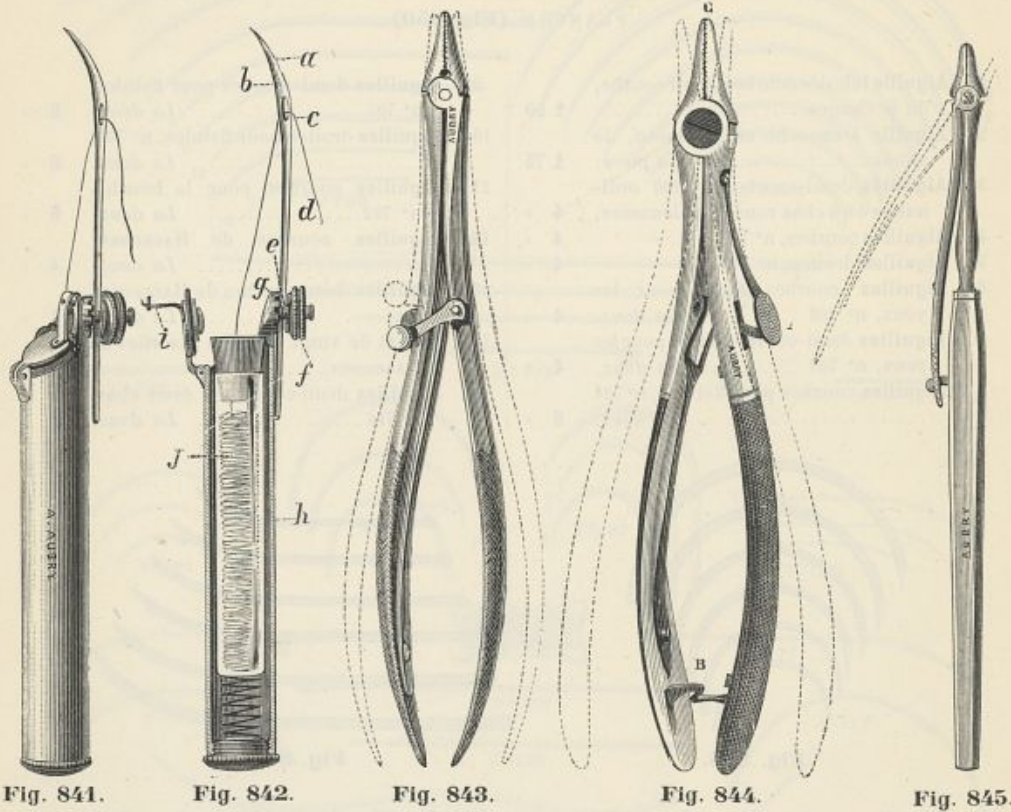


- Fig. 838. 25. Aiguille tubulée avec molette pour pousser le fil..... 13 50 } 26. Aiguille forte tubulée pour sutures profondes..... 8 50

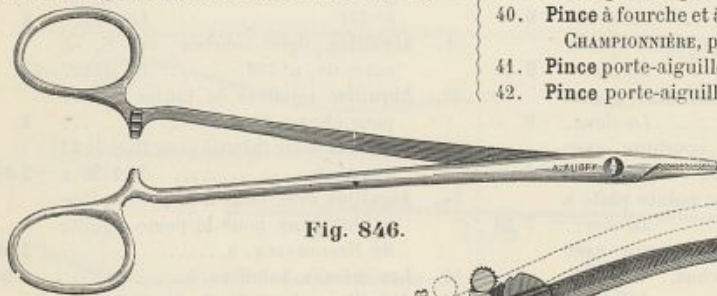


- Fig. 836. 27. Aiguille à manche, du D^r FELIZET... 7 50 } 30. Aiguille courbe de EMMET, pour péri-néorrhaphie..... 6 » Fig. 839.
 Fig. 837. 28. Aiguille très courbe du D^r DOYEN... 7 50 } 31. Aiguille tubulée du D^r CRÉQUY..... 1 50 Fig. 840.
 29. Aiguille demi-courbe du D^r DOYEN... 7 50

- | | | | | | | | |
|-----------|--|----|---|---|----|---|-----------|
| Fig. 841. | 32. Porte-Aiguille du Prof. MALASSEZ.... | 28 | » | 34. Pince porte-aiguille à bascule..... | 13 | » | Fig. 843. |
| Fig. 842. | 33. Porte-Aiguille du Prof. MALASSEZ, à | 28 | » | 35. Pince porte-aiguille à ressort, mo- | 19 | » | Fig. 844. |
| | écrou mobile et cylindre en verre.. | | | | | | |



- | | | | | | | | |
|-----------|--|----|---|--|----|----|-----------|
| Fig. 847. | 36. Pince porte-aiguille de HAGEDORN... | 20 | » | 38. Pince porte-aiguille du Prof. LEFORT. | 20 | » | Fig. 845. |
| | 37. Pince porte-aiguille à mors coudés.. | 23 | » | 39. Pince porte-aiguille de GALEZOWSKI.. | 8 | 75 | |
| | | | | 40. Pince à fourche et à griffes, du Docteur | | | |
| | | | | CHAMPIONNIÈRE, pour tendre la peau. | 5 | » | |
| | | | | 41. Pince porte-aiguille du D ^r NEUGEBAUER. | 27 | » | |
| | | | | 42. Pince porte-aiguille du D ^r DE WECKER. | 18 | » | |



- | | | | | | | |
|--|----|---|---|---|----|-----------|
| 43. Pince porte-aiguille de SANDS..... | 19 | » | 46. Pince porte-aiguille, à anneaux et cré- | 7 | 50 | Fig. 846. |
| 44. Pince porte-aiguille du D ^r Pozzi.... | 17 | » | | | | |
| 45. Pince porte-aiguille à levier, du Doc- | 27 | » | | | | |
| teur Pozzi..... | | | | | | |

AIGUILLES A SUTURES

PLANCHE (Fig. 850)

- | | | | | | | |
|------------------|---|-----------|--|--|----------|-----|
| Fig. 840. | 1. Aiguille tubulée courbe et demi-courbe, du D ^r CRÉQUY..... | 1 50 | 9. Aiguilles demi-courbes pour fistules, n° 703..... | La douz. | 6 " | |
| Fig. 832. | 2. Aiguille à encoche et à anneau, de MOUL..... | La pièce. | 1 75 | 10. Aiguilles droites pour fistules, n° 704,..... | La douz. | 6 " |
| | 3. Aiguilles demi-courbes n° 700 ordinaires ou à chas rond. <i>La douzaine.</i> | 4 " | 11. Aiguilles courbes pour la bouche, n° 702..... | La douz. | 6 " | |
| | 4. Aiguilles courbes, n° 707. — | 4 " | 12. Aiguilles courbes de HAGEDORN..... | La douz. | 4 " | |
| | 5. Aiguilles droites, n° 713. — | 4 " | 13. Aiguilles demi-courbes de HAGEDORN..... | La douz. | 4 " | |
| | 6. Aiguilles courbes fines pour les yeux, n° 708..... | La douz. | 4 " | 14. Carnet de vingt aiguilles assorties de HAGEDORN..... | 7 " | |
| | 7. Aiguilles demi-courbes fines pour les yeux, n° 709..... | La douz. | 4 " | 15. Aiguilles demi-courbes à deux chas, n° 716..... | La douz. | 9 " |
| | 8. Aiguilles courbes pour fistules, n° 701..... | La douz. | 6 " | | | |

Fig. 848.

Fig. 849.



Fig. 848.




Fig. 849.

- | | | | | | |
|---|----------|------|--|-----------|------|
| 16. Aiguilles courbes à deux chas, n° 727..... | La douz. | 9 " | 29. Aiguilles demi-courbes pour vétérinaire, n° 725..... | La douz. | 7 20 |
| 17. Aiguilles droites à deux chas, n° 728,..... | La douz. | 9 " | 30. Aiguilles demi-courbes à autopsie, n° 737..... | La douz. | 9 " |
| 18. Aiguilles courbes avec pointe à chas, n° 720..... | La douz. | 9 " | 31. Aiguilles demi-courbes en S, à autopsie, n° 738..... | La douz. | 12 " |
| 19. Aiguilles demi-courbes, avec pointe à chas, n° 721..... | La douz. | 9 " | 32. Aiguilles tubulées de toutes formes pour chasse-fil, à..... | | 3 " |
| 20. Aiguilles à double courbure avec pointe à chas, n° 722... .. | La douz. | 9 " | 33. Aiguilles à vis interne pour fixer le fil d'argent..... | de 1 50 à | 2 50 |
| 21. Aiguilles droites avec pointe plate à chas, n° 723..... | La douz. | 7 20 | 34. Aiguilles avec chas à la pointe, tige à huit pans pour le porte-aiguille de NEUGEBAUER, à..... | | 3 50 |
| 22. Aiguilles à double courbure avec pointe plate à chas, n° 733..... | La douz. | 7 20 | 35. Les mêmes, tubulées, à..... | | 4 50 |
| 23. Aiguilles en S, n° 733..... | — | 7 20 | 36. Aiguilles à long fil d'acier recuit du D ^r COUSINS, à..... | | 1 25 |
| 24. Aiguilles droites triangulaires, n° 729..... | La douz. | 7 20 | 37. Épingles à acupuncture, n° 1..... | La douz. | 6 " |
| 25. Aiguilles droites plates, n° 730,..... | La douz. | 7 20 | 38. Épingles à bec-de-lièvre, n° 733 bis..... | La douz. | 5 " |
| 26. Aiguilles exploratrices cannelées, n° 712..... | La douz. | 7 20 | 39. Épingles à tête de verre, n° 718..... | La douz. | 5 " |
| 27. Aiguilles à vaccin, n° 710. — | — | 12 " | 40. Épingles à tête d'acier, n° 719 — | — | 5 " |
| 28. Aiguilles courbes pour vétérinaire, n° 724..... | La douz. | 7 20 | 41. Épingles à sutures..... | Le cent. | 50 " |
| | | | 42. Épingles de sûreté..... | La botte. | 75 " |

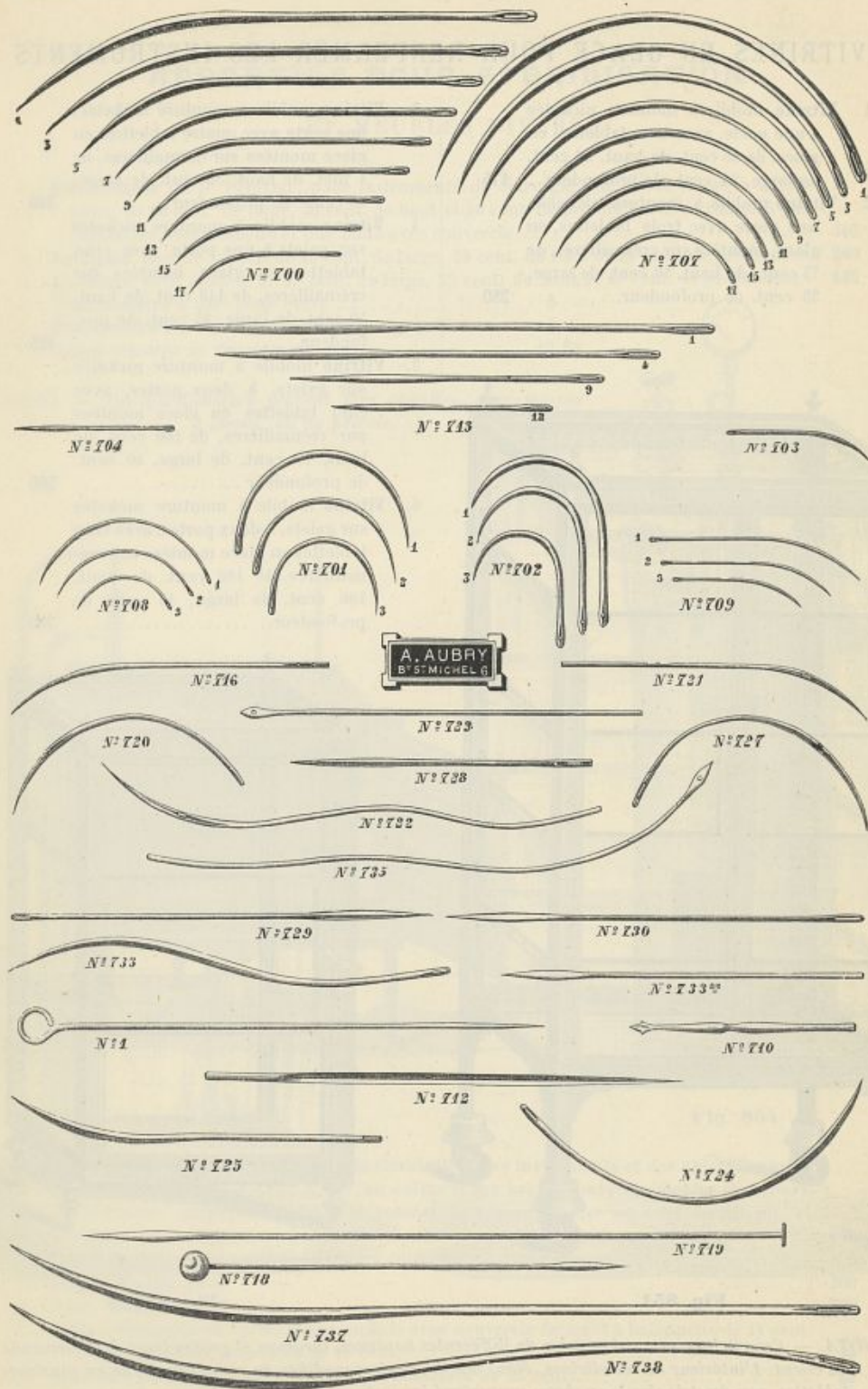


Fig. 850.

VITRINES EN GLACE POUR RENFERMER LES INSTRUMENTS

- Fig. 852.
1. **Vitrine mobile à monture nickelée à une porte, avec trois tablettes en glace, de 65 cent. de haut, 50 cent. de large, 25 cent. de profondeur.** 175 »
 2. **Vitrine mobile à monture nickelée, une porte avec trois tablettes, en glace, montées sur crémaillères, de 75 cent. de haut, 50 cent. de large, 35 cent. de profondeur.** 280 »

3. **Vitrine mobile à monture nickelée, une porte avec quatre tablettes, en glace montées sur crémaillères, de 1 mèt. de haut, 50 cent. de large, 35 cent. de profondeur.** 340 »
4. **Vitrine mobile à monture nickelée sur galets à une porte, avec cinq tablettes en glace montées sur crémaillères, de 148 cent. de haut, 50 cent. de large, 35 cent. de profondeur.** 425 »
5. **Vitrine mobile à monture nickelée sur galets, à deux portes, avec cinq tablettes en glace montées sur crémaillères, de 160 cent. de haut, 75 cent. de large, 40 cent. de profondeur.** 560 »
6. **Vitrine mobile à monture nickelée sur galets, à deux portes, avec cinq tablettes en glace montées sur crémaillères, de 160 cent. de haut, 100 cent. de large, 45 cent. de profondeur.** 700 »




Fig. 851.

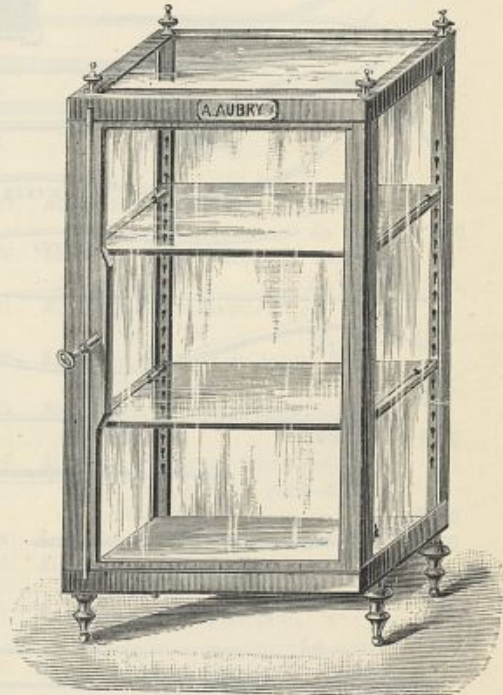


Fig. 852.

Fig. 851.

NOTA. — Ces vitrines peuvent se faire de différentes hauteurs, largeurs et profondeurs à la demande du client. L'intérieur de ces vitrines, étant mobile, peut se modifier, en remplaçant une ou plusieurs tablettes, par des tringles à crochets, supportant les instruments.

**APPAREILS POUR STÉRILISATION
ET MEUBLES DIVERS**

- Fig. 853.**
- | | |
|---|-------|
| 1. Stérilisateur du D ^r POUPINEL, pour instruments de chirurgie, en cuivre rouge à double paroi, de 50 cent. de large, 35 cent. de haut et 40 cent. de profondeur avec rampe à gaz, régulateur, thermomètre et une boîte avec couvercle..... | 340 " |
| 2. Le même, modèle moyen de 40 cent. de large, 25 cent. de haut et 25 cent. de profondeur. | 240 " |
| 3. Le même, petit modèle de 20 cent. de large, 25 cent. de haut et 25 cent. de profondeur.. | 145 " |
| 4. Thermomètre à 200° pour étuve | 6 " |
| 5. Thermomètre à 200° à maxima pour étuve..... | 8 " |
| 6. Tubes témoins de CHAUVET, le cent..... | 12 50 |

NOTA. — Ces stérilisateurs peuvent être chauffés, avec lampes à alcool, ou au pétrole.




Fig. 853.



Fig. 854.

- Fig. 854.**
- | | |
|--|---------|
| 7. Autoclave de M. CHAMBERLAND, pour la stérilisation des instruments et des objets de pansement dans la vapeur d'eau à 130°, en cuivre rouge brasé, couvercle mobile en bronze, manomètre, soupape de sûreté et robinet de vapeur, panier en toile métallique, et brûleur à gaz. Diamètre intérieur de 45 cent., enveloppe en cuivre..... | 540 " |
| 8. Grand Modèle de 34 cent. de diamètre intérieur | — 375 " |
| 9. Moyen Modèle de 25 — — — | — 300 " |
| 10. Petit Modèle de 20 — — — | — 220 " |
| 11. Boîte cylindrique en cuivre rouge nickelé avec couvercle fermant à baïonnette de 18 cent. de diamètre pour autoclave de 20 cent..... | 18 " |
| 12. La même de 23 cent. de diamètre, pour autoclave de 25 cent..... | 24 " |
| 13. La même de 32 — — — de 34 — | 30 " |

14. Stérilisateur à glycérine du D^r MALLY, pour la stérilisation des instruments par voie humide, en cuivre rouge à double paroi, de 42 cent. de long, de 13 cent. de large et 10 cent. de haut, avec rampe à gaz, régulateur, et thermomètre renfermé dans un étui métallique..... 160 "

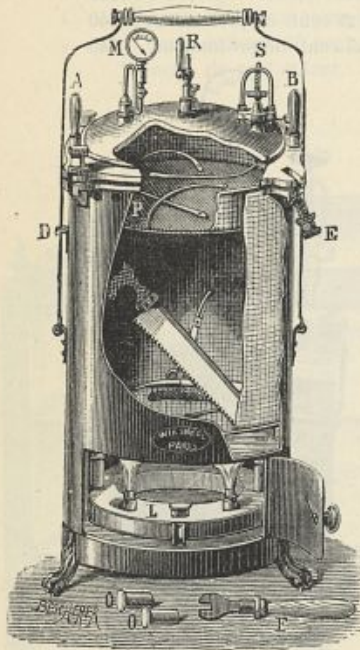


Fig. 855.

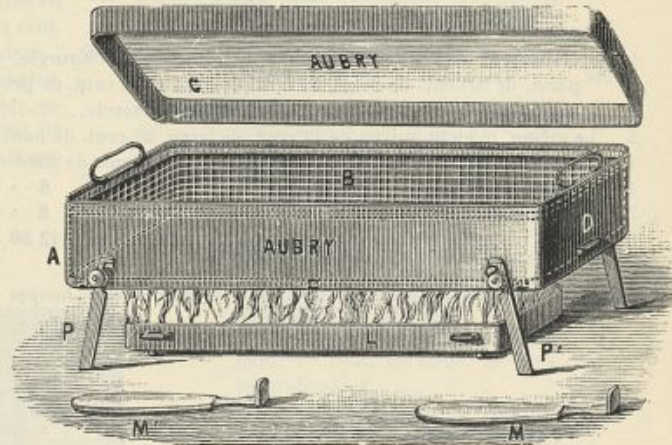


Fig. 856.
Stérilisateur fonctionnant.




Fig. 857.
Stérilisateur fermé pour le transport.

- Fig. 855. 15. Autoclave portatif du D^r REDARD, pour la stérilisation des instruments de chirurgie et des objets de pansement dans la vapeur d'eau à 120°, en cuivre rouge brasé, de 25 cent. de haut, 18 cent. diamètre intérieur, avec deux paniers en toile métallique, brûleur à alcool à plusieurs becs, couvercle mobile en bronze, manomètre, soupape de sûreté et robinet de vapeur..... 230 "
- Fig. 856, 857. 16. Stérilisateur portatif en maillechort brasé et nickelé, pour la stérilisation à l'eau bouillante, avec panier métallique, brûleur à alcool et deux poignées, modèle Aubry :
- | | |
|--|-------|
| De 50 cent. de long, 18 cent. de large, 8 cent. de haut..... | 165 " |
| De 45 — — — — — 8 — — | 140 " |
| De 38 — — — — — 7 — — | 120 " |
| De 35 — — — — — 7 — — | 115 " |
| De 30 — — — — — 7 — — | 115 " |
| De 30 — — — — — 7 — — | 105 " |
| De 25 — — — — — 7 — — | 100 " |
| De 20 — — — — — 7 — — | 80 " |
| De 20 — — — — — 5 — — | 75 " |
- Fig. 858. 17. Écrins en toile forte avec courroies et poignée..... de 10 à 20 "
18. Stérilisateur à eau bouillante, pour le cabinet, de 20 cent. de long, 10 cent. de large, 6 cent. de haut, avec panier métallique et lampe à alcool, modèle Aubry..... 70 "
19. Bouilleur du D^r FORCUE, pour la stérilisation des instruments et des objets de pansement, de 40 cent. de long sur 18 cent. de large..... 90 "

20.	Bouilleur en tôle émaillée avec grille et couvercle de 30 cent. de long.....	9	»
21.	Bouilleur en tôle émaillée avec grille et couvercle de 35 cent. de long.....	10	»
22.	Bouilleur en tôle émaillée avec grille et couvercle de 40 cent. de long.....	12	»
23.	Bouilleur en tôle émaillée avec grille et couvercle de 45 cent. de long.....	15	»

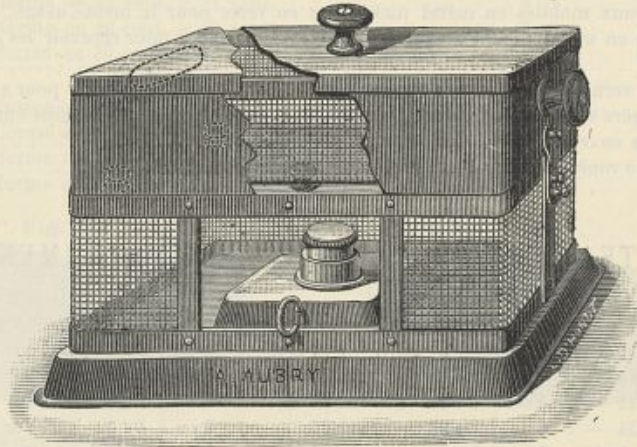


Fig. 858.

Fig. 859. 24. Boîtes aseptiques en maillechort brasé et nickelé à coins ronds pour stériliser et transporter les instruments :

De 45 cent. de long, 25 cent. de large, 10 de haut.....	90	»
De 40 — 20 — 9 —	75	»
De 35 — 19 — 8 —	60	»
De 30 — 15 — 7 —	50	»
De 25 — 14 — 6 —	40	»
De 20 — 10 — 5 —	25	»
De 18 — 9 — 3 —	12	»
De 15 — 7 — 2 —	9	»
De 15 — 6 — 2 —	8	»

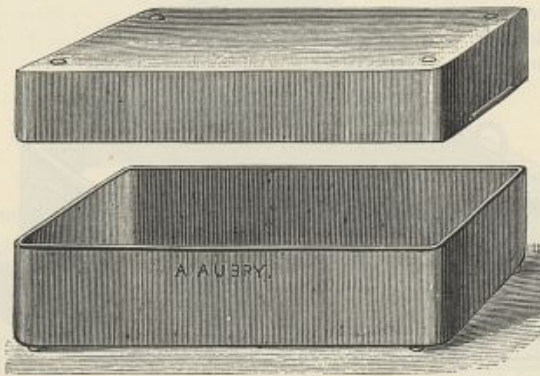


Fig. 859.

25. Boîtes en cuivre jaune brasé à coins ronds :		Cuivre poli.	Cuivre nickelé.
De 16 cent. de long, 10 cent. de large, 4 cent. de haut.....	14	»	20
De 19 — 14 — 5 —	24	»	30
De 25 — 15 — 5 —	27	»	36
De 30 — 20 — 5 —	30	»	40
De 34 — 19 — 6 —	32	»	45
De 39 — 24 — 6 —	44	»	60
De 45 — 24 — 6 —	54	»	72

26. Boîte plate en tôle émaillée avec couvercle, de 20 × 10 × 5	7 50
27. Boîte plate en tôle émaillée avec couvercle, de 35 × 15 × 5	12 "
28. Boîte plate en tôle émaillée avec couvercle, de 45 × 20 × 6	16 "
29. Table à plateaux mobiles en zinc, du D ^r CHAMPIONNIÈRE, pour l'immersion des instruments.	60 "
30. Table à plateaux mobiles en métal nickelé ou en verre pour le même usage, de 150 à	250 "
31. Table étagère en métal nickelé, avec deux tablettes en glace pour recevoir les objets de pansement.....	de 200 à 300 "
32. Table étagère vernie au four, avec deux tablettes et deux cuvettes en verre pour solutions.	150 "
33. Guéridon étagère verni au four, avec deux tablettes en glace et deux bassins émaillés...	120 "
34. Porte-Cuvette en verre, à coulisse, support nickelé.....	30 "
35. Chariot lavabo roulant en fer verni au four, pour pansements.....	de 275 à 350 "

PLATEAUX POUR BAIGNER LES INSTRUMENTS

En tôle émaillée (Fig. 860).		En verre moulé (Fig. 861).		En porcelaine.	
1. De 13 cent. sur 11 cent.	1 25	De 14 cent. sur 10 cent.	1 50	De 13 cent. sur 10 cent.	1 50
2. De 20 — sur 14 —	2 "	De 20 — sur 14 —	2 50	De 20 — sur 14 —	2 50
3. De 27 — sur 21 —	3 "	De 25 — sur 20 —	4 50	De 24 — sur 18 —	3 50
4. De 30 — sur 24 —	4 "	De 29 — sur 23 —	6 "	De 30 — sur 24 —	5 50
5. De 33 — sur 22 —	5 "	De 32 — sur 26 —	9 "	De 33 — sur 27 —	8 50
6. De 40 — sur 30 —	6 "	De 35 — sur 29 —	10 "	De 35 — sur 29 —	10 "

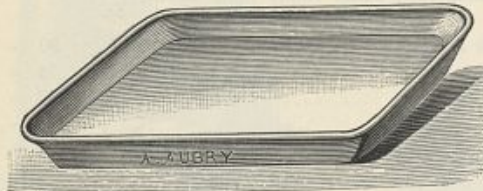


Fig. 860.

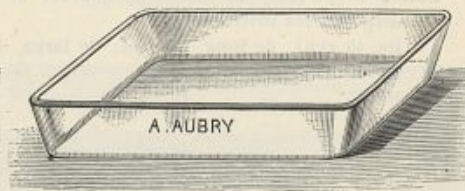


Fig. 861.

7. Plateau long émaillé de 35 cent. sur 13 cent.....	4 "
8. Plateau long émaillé de 40 cent. sur 15 cent.....	5 "
9. Plateau long émaillé de 45 cent. sur 17 cent.....	6 "




Fig. 862.

10. Plateau à deux cases en laiton poli avec poignée au centre.....	35 "
11. Boîte émaillée avec couvercle pour faire bouillir les compresses :	
12. De 18 cent. de long sur 14 cent. de large sur 8 cent. de haut.....	7 "
13. De 25 — — 16 — — 8 —	10 "
14. De 30 — — 22 — — 12 —	12 "
15. De 40 — — 45 — — 12 —	14 "

Fig. 862.

BASSINS A PANSEMENT

	Laiton poli.	Laiton nickelé.	Caoutchouc durci.
1. Bassin réniforme de 18 cent. × 9 cent.	4 "	5 50	6 "
2. Bassin réniforme de 22 cent. × 11 cent.	5 "	6 "	6 50
3. Bassin réniforme de 26 cent. × 13 cent.	6 "	7 50	7 50
4. Bassin réniforme de 30 cent. × 15 cent.	7 "	8 50	8 50
<hr/>			
5. Bassin réniforme en tôle émaillée de 21 cent. × 10 cent.			4 "
6. Bassin réniforme en tôle émaillée de 25 cent. × 13 cent.			5 "
7. Bassin réniforme en tôle émaillée de 30 cent. × 16 cent.			6 "
8. Bassin réniforme en tôle émaillée de 32 cent. × 17 cent.			7 "

Fig. 863.

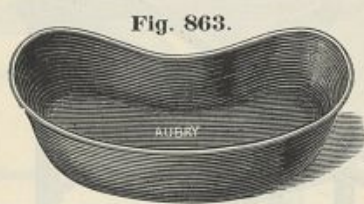



Fig. 864.

9. Bassin réniforme en verre.	5 50
10. Bassin ovulaire en verre.	6 "
11. Bassin vaginal en verre.	6 "
12. Bassin vaginal en tôle émaillée.	7 "
13. Bassin vaginal en caoutchouc durci.	10 "
14. Bassin vaginal en laiton poli.	18 "
15. Bassin vaginal en tôle émaillée à palette se tenant par le sacrum.	8 50
16. Bassin triangulaire en tôle émaillée.	8 "
17. Bassin triangulaire en caoutchouc durci.	10 "
18. Bassin triangulaire en laiton poli.	20 "

Fig. 865.

Fig. 865.



19. Bassin cuvette ronde en laiton poli de 25 cent.	8 "
20. Bassin cuvette ronde en laiton poli de 30 cent.	12 "
21. Bassin cuvette ronde en tôle émaillée de 25 cent.	2 50
22. Bassin cuvette ronde en tôle émaillée de 30 cent.	3 50
23. Bassin cuvette ronde en verre de 25 cent.	3 50
24. Bassin cuvette ronde en verre de 30 cent.	5 "
25. Bassin rectangulaire en tôle émaillée de 21 × 13 × 7 1/2, échancré et gradué à coins arrondis pour boîtes de secours, modèle Aubry.	8 "
26. Bassin rectangulaire en tôle émaillée de 20 × 11 × 6 1/2, échancré à coins arrondis pour boîtes de secours, modèle Aubry.	7 50
27. Bassin carré en tôle émaillée de 17 1/2 × 14 1/2 × 8, à coins arrondis pour boîtes de secours, modèle Aubry.	6 25
28. Bassin émaillé, pour bain de main.	9 "
29. Bassin émaillé, pour bain de bras.	12 50
30. Bassin émaillé pour bain de pied.	9 "
31. Bassin en cuivre étamé, pour bain de bras.	40 "
32. Bassin en cuivre étamé, pour bain de jambe.	55 "

TABLES ET LITS A OPÉRATIONS

- Fig. 866.** 1. Table à opérations du D^r NICOLETIS, tout en métal nickelé, à dossier mobile pouvant être chauffé par un courant de vapeur, siège articulé pour élever ou abaisser le bassin, croissants porte-jambes mobiles et pieds à coulisse pour l'élévation; avec valves vaginales assorties..... 2000 »




Fig. 866.

- Fig. 867.** 2. Plan incliné articulé, du D^r PÉRAIRE, en fer verni au four..... 55 »

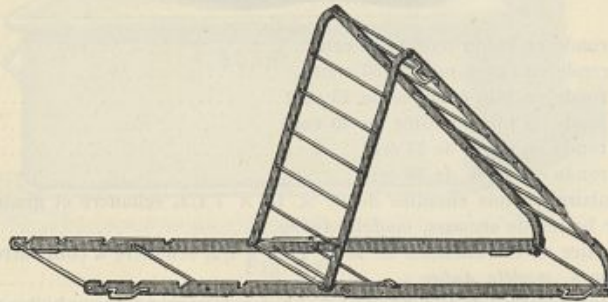


Fig. 867.

3. Plan incliné avec support mobile pour la tête, dernier modèle du D^r PÉRAIRE, grille supérieure démontante pour le transport du sujet..... 65 »
4. Table à opérations, modèle américain, en fer laqué blanc, formant plan incliné, avec deux porte-jambes à courroies..... 500 »

- 5. Table à opérations en fonte, du D^r MARTIN, avec dessus à panneau mobile..... 175 "
- 6. Lit à opérations du D^r PÉAN, en métal ajouré, entièrement démontant, poli et nickelé, table mobile et à crémaillères formant plan incliné, pieds à coulisse pour l'élévation et gouttières articulées sans les croissants 1200 "
- 7. Le même, nickelé sans être poli, avec le dessus et les gouttières non ajourés..... 1000 "
- 8. Le même, poli et nickelé mais non pliant, avec le dessus et les gouttières ajourés, modèle des hôpitaux..... 900 "
- 9. Le même, nickelé sans être poli..... 800 "
- 9^{bis}. Croissants porte-jambes à coulisse, s'ajustant au lit à opérations du D^r PÉAN..... 150 "

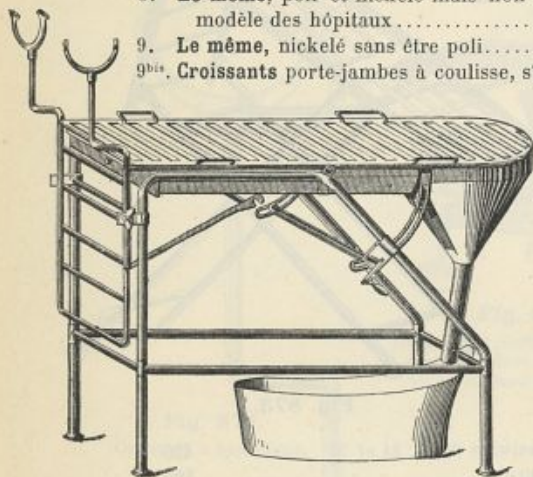


Fig. 868.

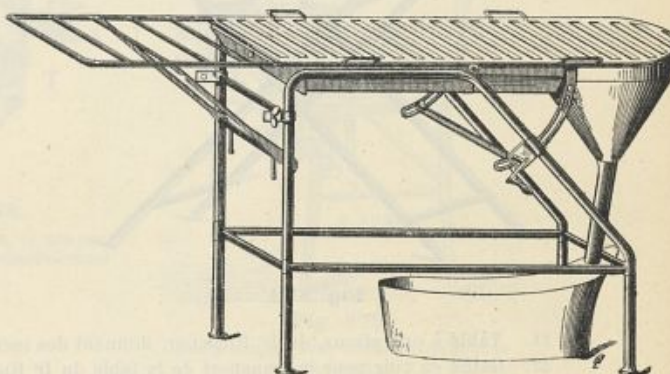


Fig. 869.

- Fig. 868. 10. Table à opérations du D^r DELAGENIÈRE, en fer verni, formant plan incliné, cuvette pour écoulement des liquides et partie supérieure mobile pour le transport du malade, avec deux porte-jambes mobiles nickelés..... 370 "

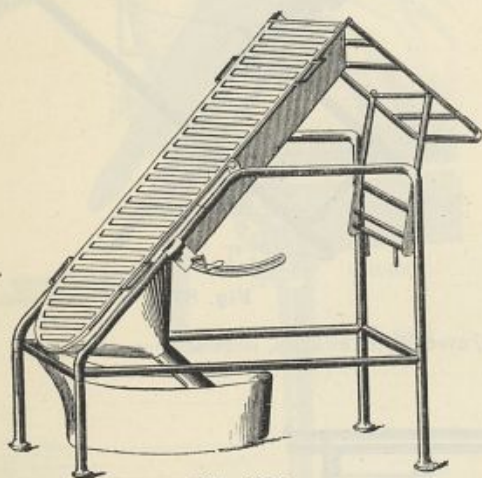


Fig. 870.



Fig. 871.

- Fig. 869. 11. Cette même table pour laparotomie, avec le plateau mobile relevé et maintenu par une crémaillère, sans les porte-jambes..... 330 "
- Fig. 870. 12. La même, inclinée à 45° pour la position de Trendelenburg 330 "
- 13. Cette table est disposée pour être chauffée au moyen de bouillottes placées sous la cuvette. 395 "
- Fig. 871. 14. Table à opérations pliante en forme de X, en tube d'acier émaillé formant plan incliné, plate-forme articulée et deux porte-jambes mobiles, nickelés..... 320 "
- Fig. 872. 15. Cette même table avec la plate-forme développée pour laparotomie, sans les porte-jambes. 280 "
- Fig. 873. 16. Table à opérations pliante en forme de X, donnant des inclinaisons de 14, 21, 33 et 45°. 280 "
- 17. Gaine en cuir pour le transport de la table en X..... 120 "

18. Coussin en feutre, recouvert de toile caoutchoutée pour ces trois types de plan incliné. 35 »
 19. Table à opérations, pliante, du D^r RICHELLOT, en tube d'acier émaillé, formant plan incliné, plate-forme articulée avec plaque en aluminium et deux porte-jambes mobiles nickelés. 460 »
 Fig. 874. 20. Table à opérations, du D^r RICHELLOT, avec la plate-forme développée pour laparotomie, sans les porte-jambes.. 420 »

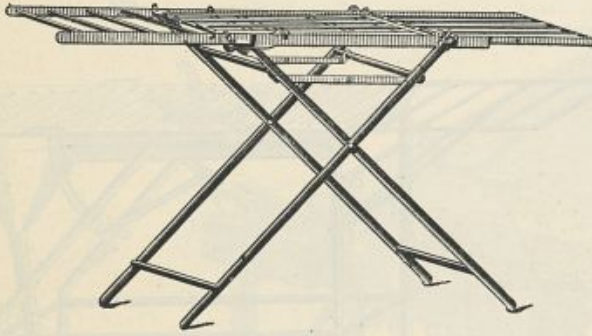


Fig. 872.

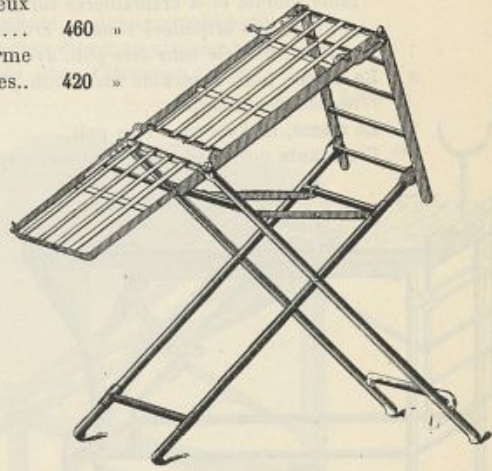


Fig. 873.

21. Table à opérations, du D^r RICHELLOT, donnant des inclinaisons de 13, 24 et 33°. 420 »
 22. Gaine en cuir pour le transport de la table du D^r RICHELLOT. 400 »
Cette table très légère ne pèse que 19 kilos.

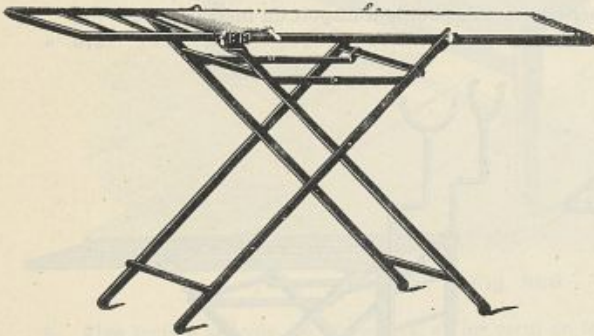


Fig. 874.



Fig. 875.

- Fig. 875. 23. Chaise pliante du D^r RICHELLOT, en fer émaillé noir, avec étriers nickelés, siège et courroies en cuir grenat. 180 »

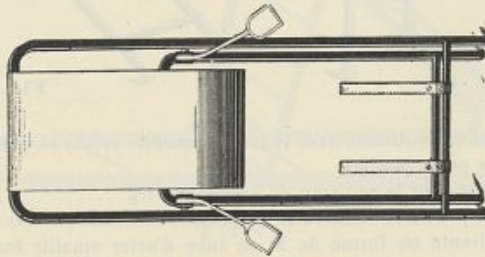


Fig. 876.

- Fig. 876. 24. Chaise du D^r RICHELLOT, repliée pour la facilité du transport. 25 »
 25. Gaine toile treillis, coins et poignées en cuir pour le transport de la chaise du D^r RICHELLOT. 25 »

- Fig. 877. 26. Porte-jambes croissants tournants, tiges à baïonnette La pièce. 25 "
 Fig. 878. 27. Étaux à deux douilles pour les fixer verticalement ou horizontalement La pièce. 35 "
 Fig. 879. 28. Porte-jambes avec étaux ne donnant que la position verticale, modèle AUBRY. La paire. 125 "



Fig. 877.
Croissant à baïonnette.

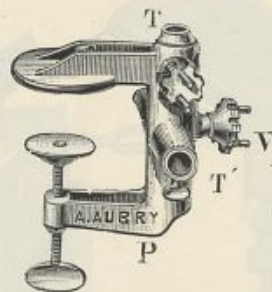


Fig. 878.
Étau à deux douilles, ce qui permet de le fixer horizontalement ou verticalement.

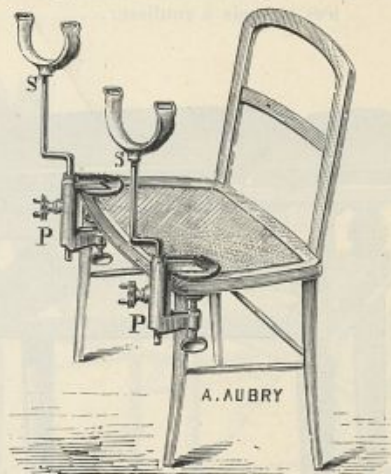


Fig. 879.
Étaux simples avec croissants appliqués à une chaise.




Fig. 880.

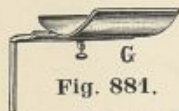


Fig. 881.

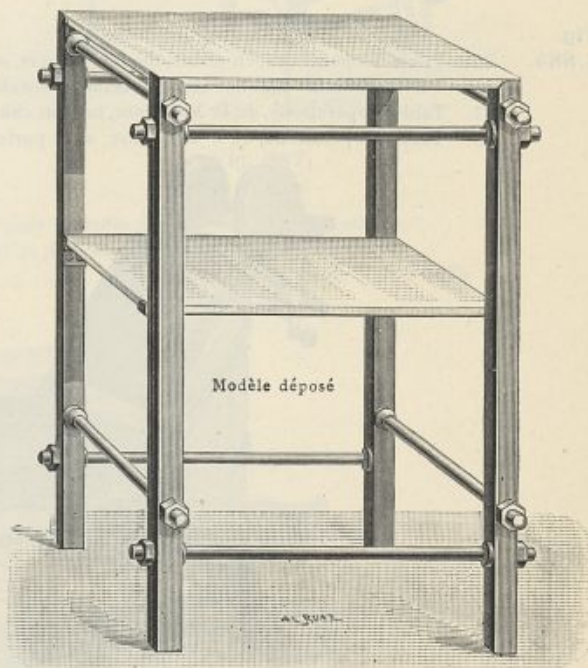


Fig. 882.

- Fig. 880. 29. Porte-jambes en acier forgé poli et nickelé, à croissants mobiles à coulisse, avec étaux indépendants à vis et deux tubulures pour les diverses positions, modèle AUBRY. La paire. 150 "
 • 30. Porte-jambes, avec croissants fixes..... — 110 "
 31. Porte-jambes, avec étaux simples et croissants mobiles La paire. De 75 à 90 "
 Fig. 881. 32. Gouttières cuissards à coulisse, pour se monter sur les étaux de porte-jambes. La paire. 100 "
 Fig. 882. 33. Table étagère démontable avec deux glaces de 35 x 50 et hauteur totale 85 cent. 115 "

34. Lit à opérations, du D^r PÉAN, garni en moleskine, avec cadre fixe en bois, à crémaillère, pour élévation, table de rallonge et gouttières articulées..... 700 »
 35. Lit à opérations, du D^r PÉAN, avec cadre en bois démontant, gouttières mobiles articulées et pieds à coulisse..... 450 »

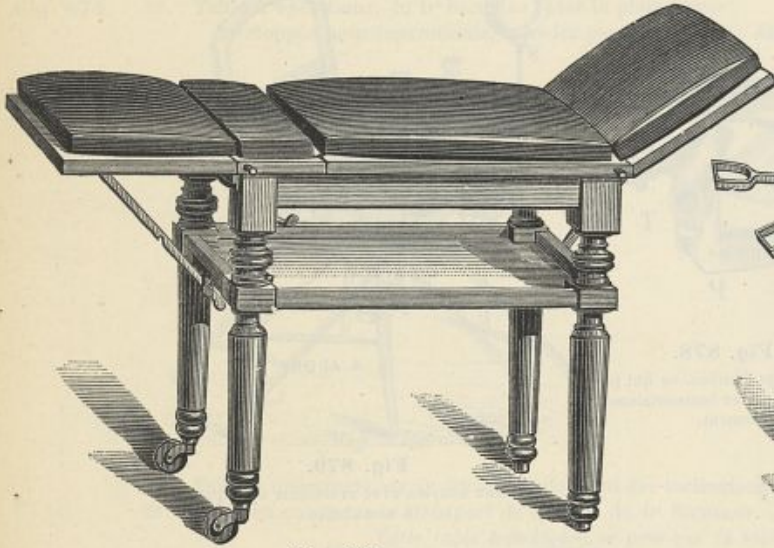


Fig. 883.




Fig. 884.

Fig. 883, 884.

36. Table à opérations, en chêne, modèle DUPONT, se transformant dans toutes les positions, avec coussins mobiles en moleskine et escabeau indépendant..... 340 »
 37. Table à opérations, du D^r MALHERBE, tout en chêne verni en blanc, à double plan incliné.. 250 »
 38. Table à opérations, du D^r MALHERBE, avec porte-jambes à croissants mobiles..... 450 »




Fig. 885.

39. Fauteuil à opérations, du D^r DE WECKER, pour les opérations sur les yeux, avec tête à oreilles se rapprochant ou s'éloignant à volonté, dossier et jambière à crémaillère, garniture en moleskine..... 400 »

- Fig. 886, 887. 40. Fauteuil pour ophtalmologie, en métal nickelé et panneaux en verre avec tablette pour recevoir les instruments, serre-tête à coulisse se graduant à volonté et oreilles se rapprochant et s'éloignant simultanément au moyen d'une manivelle..... 700 »

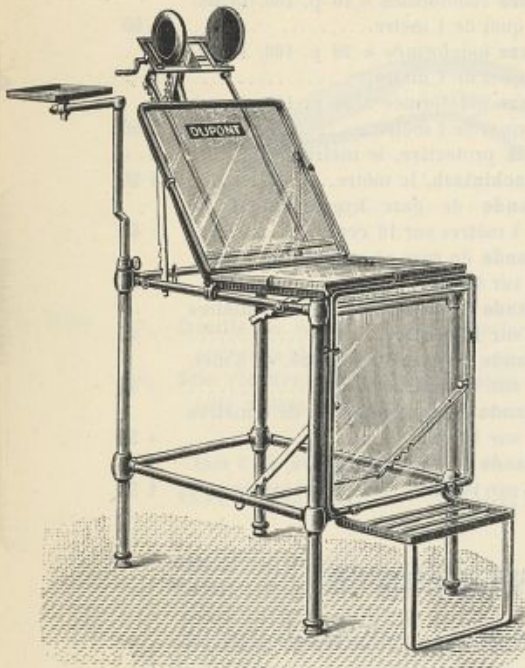


Fig. 886.

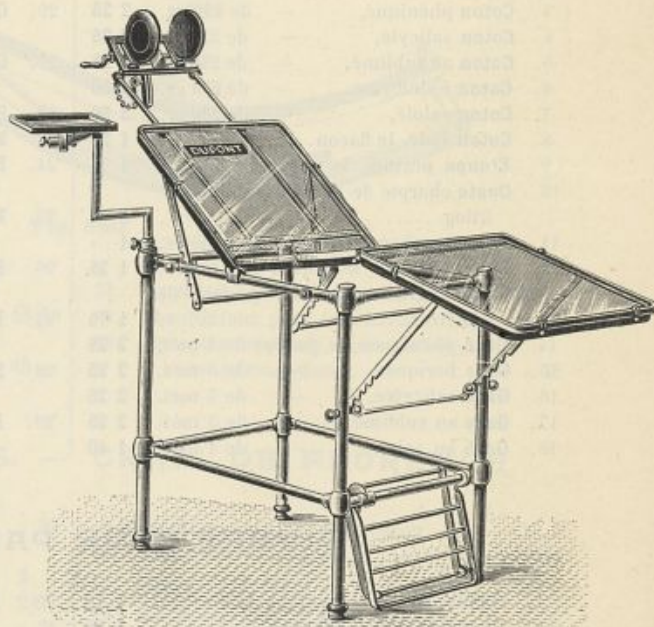


Fig. 887.

41. Fauteuil-portoir en canne à pivots mobiles, pour malades ou blessés, qui a l'avantage, que, porté sur un plan horizontal ou vertical, la personne assise est toujours maintenue en équilibre..... 275 »




Fig. 888.

- Fig. 888. 42. Brancard articulé avec pieds se rabattant contre les montants, poignées en fer pour monter l'escalier, et rideaux en coutil rayé..... 275 »
 43. Une paire de bricoles en cuir pour le brancard ci-dessus, en plus..... 35 »
 44. Tabouret verni au four, avec vis centrale, siège découpé à ressorts..... 30 »
 45. Tabouret en fer émaillé blanc, siège plein avec vis centrale..... 50 »

PAÑSEMENTS ANTISEPTIQUES

1. Coton hydrophile, le paquet de 250 gr.	2 »	19. Gaze iodoformée à 10 p. 100, le paquet de 1 mètre.....	1 50
2. Coton boriqué, — de 250 gr.	2 25	20. Gaze iodoformée à 20 p. 100, le paquet de 1 mètre.....	2 »
3. Coton phéniqué, — de 250 gr.	2 25	21. Gaze iodoformée à 30 p. 100, le paquet de 1 mètre.....	2 50
4. Coton salicylé, — de 250 gr.	2 25	22. Silk protective, le mètre.....	2 »
5. Coton au sublimé, — de 250 gr.	2 25	23. Mackintosh, le mètre.....	4 50
6. Coton iodoformé, — de 250 gr.	4 50	24. Bande de gaze hygroscopique de 5 mètres sur 10 cent.....	» 40
7. Coton salolé, — de 250 gr.	3 50	25. Bande de gaze phéniquée, de 5 mèt. sur 10 cent.....	» 45
8. Coton iodé, le flacon.....	1 25	26. Bande de gaze boriquée, de 5 mètres sur 10 cent.....	» 45
9. Étope purifiée, le paquet de 250 gr.	1 75	27. Bande de gaze au sublimé, de 5 mèt. sur 10 cent.....	» 45
10. Ouate charpie de bois au sublimé, le kilog.....	5 »	28. Bande de gaze au salol, de 5 mètres sur 10 cent.....	» 50
11. Lint absorbant, le paquet de 1 mètre.	1 »	29. Bande de gaze iodoformée, de 5 mèt. sur 10 cent.....	1 30
12. Lint boriqué, le paquet de 1 mètre.	1 25		
13. Gaze hygroscopique, le paquet de 5 mètres.....	1 75		
14. Gaze phéniquée, le paquet de 5 mèt.	2 25		
15. Gaze boriquée, — de 5 mèt.	2 25		
16. Gaze salicylée, — de 5 mèt.	2 25		
17. Gaze au sublimé, — de 5 mèt.	2 25		
18. Gaze au salol, — de 1 mèt.	1 10		

DIVERS POUR PAÑSEMENTS

1. Bande de crêpe élastique de 5 cent..	1 10	10. Bande de flanelle de 6 mèt. sur 6 cent. de large.....	2 »
2. Bande de crêpe élastique de 7 cent..	1 35	11. Bande de flanelle de 6 mèt. sur 10 cent de large.....	2 50
3. Bande de crêpe élastique de 10 cent.	1 60	12. Bande de toile	
4. Bande de crêpe élastique de 12 cent.	1 85	de 5 mèt. sur 5 cent....	Neuve. 1 » Vieille. » 50
5. Bande de crêpe élastique de 20 cent.	3 65	de 6 mèt. sur 7 cent. 1/2.	1 50 » 80
6. Bande de crêpe élastique de 27 cent.	5 75	de 6 mèt. sur 10 cent....	2 » 1 25
7. Bande fine pour les yeux de 6 mèt. sur 6 cent. de large, à.....	» 50	de 10 mèt. sur 12 cent. 1/2.	3 90 2 25
8. Bande fine pour les yeux de 6 mèt. sur 10 cent. de large, à.....	1 »		
9. Ceinture de flanelle de 2 mèt. sur 0,40 de haut.....	5 »		




Fig. 889.

13. Bande de tarlatane apprêtée et surfilée de 9 mètres sur 9 c., à.....	1 50	21. Taffetas chiffon, le mètre.....	5 »
14. Bande de tarlatane apprêtée et surfilée de 12 mètres sur 12 cent., à...	2 »	22. Drap d'hôpital caoutchouté sur une face, le mètre.....	6 »
15. Bande de tarlatane apprêtée et surfilée de 12 mètres sur 15 cent., à....	2 50	23. Drap d'hôpital caoutchouté sur deux faces, le mètre.....	9 »
16. Bandage de corps en toile.....	3 »	24. Gutta-percha laminée, le mètre.....	2 50
17. Bandage en T en toile.....	5 »	25. Gutta-percha en feuille pour appareil moulé, le kilogr.....	15
18. Étain en feuille n° 8 de 0,80 × 0,34..	1 50	26. Feutre dit poro-plastique pour appareil moulé, le kilogr.....	30 »
19. Étain fin laminé au 5/10 le kilog....	7 »	27. Plâtre fin à mouler, le litre.....	» 40
20. Taffetas gommé, le mètre.....	4 »		

28. Sparadrap, la boîte.....	1 »	32. Maillot avec jambes ouatées pour appareil de coxalgie, de.....	30 à 35 »
29. Agaric de chêne, le kilogr.....	12 »	33. Maillot pour appareil, corset de SAYRE, de.....	5 à 8 »
30. Ouate pour pansement, le kilogr....	6 »	34. Ciseaux à couper les bandes.....	7 »
31. Tarlatane pour appareil plâtré, le mètre.....	40 »		

Fig. 889.




Fig. 890.

Fig. 890.	35. Cisaille de SEUTIN, pour couper les appareils plâtrés.....	15 50	37. Appareil à rouler les bandes, de	20 à 30 »
	36. Scie rotative pour couper les appa- reils plâtrés.....	45 »	38. Insufflateur pour iodoforme.....	12 »
			39. Épingles de sûreté, acier nickelé, la boîte de trois douz.....	75 »

CATGUTS. — SOIES. — CRINS DE FLORENCE

1. Catgut non préparé, le mètre.....	20 »	9. La même, n ^{os} 5 et 6, le flacon.....	2 »
2. Catgut préparé dans une solution de naphtol, du n ^o 00 à 4, le flacon....	2 »	10. Crins de Florence fins, le cent.....	2 50
3. Le même, n ^{os} 3 et 6, le flacon.....	2 25	11. Crins de Florence moyens, le cent..	3 »
4. Soie ronde non préparée, l'étui.....	75 »	12. Crins de Florence gros, le cent.....	4 »
5. Soie de CZERNY, préparée dans une solution de naphtol, du n ^o 00 à 4, le flacon.....	1 50	13. Crins de Florence, préparés dans une solution de naphtol, le flacon.....	2 50
6. La même, n ^{os} 3 et 6, le flacon.....	1 75	14. Boîte cylindrique en cristal avec cou- vercle, pour crins de Florence....	3 »
7. Soie plate tressée non préparée, l'étui.	1 »	15. Boîte rectangulaire en cristal avec couvercle et trois bobines, pour catguts et soies.....	9 »
8. Soie plate tressée, préparée dans une solution de naphtol, du n ^o 00 à 4, le flacon.....	1 75	16. La même, avec six bobines.....	18 »

**CATGUTS. — SOIES ET CRINS DE FLORENCE
STÉRILISÉS ET CONSERVÉS DANS UN BOUILLON DE CULTURE
PROCÉDÉ DU DOCTEUR REPIN**

1. Catgut de tous numéros, le tube.....	1 25
2. Soie plate tressée de tous numéros, le tube.....	1 25
3. Crins de Florence, le tube.....	1 25

APPAREILS A INHALATION D'OXYGÈNE

1. Appareil de LIMOUSIN pour préparer et respirer l'oxygène.....	140 »
2. Appareil de LIMOUSIN pour inhalation d'oxygène.....	55 »
3. Appareil complet de gaz oxygène pur comprimé de 350 litres, avec ballon de caoutchouc de 10 litres.....	90 »

ARSENAL POUR OPÉRATIONS GÉNÉRALES

QUE JE FOURNIS POUR LES HOPITAUX DE PROVINCE

TROUSSE DE PANSEMENT

1. Un Rasoir.....	5 50	10. Six Pincés hémostatiques.....	21
2. Quatre Bistouris fixes assortis.....	18 "	11. Une Curette de VOLKMANN.....	8
3. Une Pince à griffes.....	3 50	12. Une Aiguille de REVERDIN droite.....	19 "
4. Une Pince à dissection.....	2 50	13. Une Aiguille de REVERDIN courbe.....	21 "
5. Une paire de Ciseaux droits.....	4 25	14. Une Aiguille de REVERDIN fine.....	20 "
6. Une paire de Ciseaux courbes.....	4 25	15. Une Boîte métallique à chevalets, nickelée.....	25 "
7. Une Sonde cannelée.....	2 "		
8. Une Spatule.....	2 "		
9. Trois Stylets assortis.....	2 25	Total.....	158 25

MALADIES DES YEUX

1. Un Blépharostat nickelé.....	8 "	18. Deux Pincés droite et courbe à iridectomie.....	7 "
2. Deux Élevateurs des paupières.....	8 "	19. Deux paires de Ciseaux droits et courbes.....	8 50
3. Trois Couteaux de GRAEFE.....	12 "	20. Deux paires de Ciseaux à strabisme.....	9 "
4. Un Couteau de RICHTER.....	4 50	21. Une Pince fenêtrée de DESMARRÉS.....	7 "
5. Un Couteau lancéolaire coudé.....	4 50	22. Une Pince à épiler.....	3 50
6. Un Kystitome à curette argent.....	6 50	23. Une Sonde cannelée de BOWMAN.....	1 50
7. Une Curette en buffle.....	4 50	24. Trois Sondes doubles de BOWMAN.....	6 "
8. Une Aiguille à corps étrangers.....	4 "	25. Six Aiguilles fines à sutures.....	2 "
9. Une Aiguille à dissection, de BOWMAN.....	4 "	26. Une Pince porte-aiguille, du Docteur GALEZOWSKI.....	8 75
10. Une Aiguille à paracentèse.....	4 50	27. Un Écheveau de soie fine.....	1 "
11. Une Érigne simple.....	4 "	28. Un Rond fil d'argent fin.....	1 "
12. Un Bistouri de J.-L. PETIT.....	4 50	29. Un Strabomètre.....	7 "
13. Un Couteau courbe de WEBER.....	4 "	30. Une Boîte métallique à chevalets, nickelée.....	45 "
14. Un Scarificateur de DESMARRÉS.....	4 "		
15. Une Curette pour chalazion.....	5 50	Total.....	203 50
16. Deux Crochets mousses.....	8 "		
17. Une Pince à fixer à ressort.....	5 75		

1. Un Ophthalmoscope de FOLLIN, à quatre lentilles.....	16 "	7. Un Laveur du Prof. PANAS, complet.....	22 "
2. Un Ophthalmoscope à réfraction, du D ^r DE WECKER.....	45 "	8. Un Pulvérisateur à vapeur, p ^o modèle.....	20 "
3. Un Optomètre de PERRIN, petit modèle.....	90 "	9. Un Vaporisateur de LOURENÇO, grand modèle.....	55 "
4. Un Œil artificiel, du D ^r PERRIN, avec douze images.....	50 "	10. Une Seringue de DESMARRÉS, argent, en boîte.....	25 "
5. Une Échelle du D ^r GALEZOWSKI.....	9 "	11. Deux Ventouses temporales avec sca- rificateur, en boîte, de AUBRY.....	35 "
6. Une Boîte de verres d'essai, non cer- clés, grand modèle.....	220 "	12. Ophthalmofantôme en caoutchouc durci, avec un porte-œil.....	30 "

O REILLES

1. Trois Spéculums de TOYNEÉE, argent.....	12 "	7. Une Pince à pansement de L. BARBON.....	6 75
2. Un Oscope réflecteur de BRUNTON, avec trois spéculums, en boîte.....	32 "	8. Un Stylet porte-coton.....	1 25
3. Un Réflecteur à bande frontale.....	15 "	9. Un Bistouri droit.....	4 25
4. Trois Sondes d'ITARD, argent.....	15 "	10. Une Érigne simple.....	3 75
5. Un Tube otoscope de TOYNEÉE.....	4 "	11. Un Crochet mousse.....	3 75
6. Une Poire de POLITZER.....	10 "	12. Une Curette à levier.....	3 "
		13. Un Serre-nœud, de WILDE.....	16 "

14. Un Perforateur du D ^r LERMOYER, pour l'apophyse mastoïde.....	13 "	18. Un Maillet garni de plomb.....	9 "
15. Un Ciseau burin de POLITZER.....	3 50	19. Un Diapason du Prof. DUPLAY.....	17 "
16. Une Gouge de POLITZER.....	3 50	20. Un Masseur du tympan.....	15 "
17. Une Curette de VOLKMANN.....	8 "	21. Une Pompe de BONNAFONT, pour insufflations médicamenteuses.....	60 "

FOSSÉS NASALES ET PHARYNX

1. Un Spéculum nasi du Prof. DUPLAY..	6 75	12. Un Releveur de la luette de SCHMIDT.	14 "
2. Une Pince à polype nasal.....	6 75	13. Une Pince coupe-luette de WAREN...	13 "
3. Une Pince coudée à curette, du Docteur RUAULT.....	9 50	14. Un Couteau-curette de SCHMIDT, pour végétations adénoïdes.....	9 50
4. Un Serre-Nœud, du D ^r RUAULT.....	18 "	15. Une Curette du D ^r RUAULT.....	10 50
5. Une Curette coudée et fenêtrée, du D ^r MARTIN.....	8 50	16. Une Pince du D ^r RUAULT, pour végétations adénoïdes.....	20 "
6. Une Scie de BOSWORTH pour la cloison nasale.....	8 "	17. Un Pulvérisateur à cocaïne pour le pharynx.....	12 "
7. Une Pince pour le redressement de la cloison nasale.....	16 "	18. Un Insufflateur des poudres du Docteur MIOT.....	25 "
8. Une Sonde de BELLOC, pour le tamponnement nasal.....	8 "	19. Un Perforateur pour le sinus maxillaire.....	8 "
9. Un Rhinoscope du Prof. DUPLAY.....	19 "	20. Une Canule pour irrigations du sinus.	3 "
10. Un Ouvre-bouche du Prof. BERGER.....	24 "	21. Deux Curettes droite et courbe pour le sinus.....	25 "
11. Un Abaisse-langue fixe de GREEN...	9 "		

LARYNX

1. Un Laryngoscope du D ^r CADIER.....	50 "	7. Une Seringue intra-trachéale, nickelée.....	12 "
2. Un Laryngoscope à bandeau frontal, avec miroirs laryngiens.....	28 "	8. Un Insufflateur des poudres, réservoir verre, de KABERSKÉ.....	12 "
3. Une Pince laryngienne, du D ^r FAUVEL.	13 "	9. Un Pulvérisateur à tige centrale....	12 "
4. Une Pince laryngienne, du D ^r CUSCO.	18 "	10. Un Inhalateur du D ^r FORNÉ.....	5 50
5. Une Baleine porte-éponge.....	2 50	11. Un Fumigateur du D ^r MOURA.....	7 25
6. Un Porte-Coton, du D ^r CADIER.....	2 50		

TUBAGE DU LARYNX

1. Un Ouvre-Bouche à crémaillère.....	20 "	4. Un Extracteur des canules.....	20 "
2. Un Porte-Canule à verrou.....	33 "	5. Une Filière graduée.....	1 50
3. Six Canules assorties avec mandrin articulé.....	48 "	6. Une Boîte métal.....	27 50
		Total.....	150 "

TRACHÉOTOMIE

1. Deux Bistouris pointu et boutonné.	9 "	6. Une Pince à fausses membranes à un mors mobile.....	16 "
2. Deux Écarteurs doubles en S.....	4 "	7. Deux Baleines à éponge.....	2 50
3. Un Dilatateur de LABORDE.....	15 "	8. Deux Écouvillons.....	1 "
4. Trois Canules doubles, argent, pour enfant, n ^o 00, 0, 1.....	36 "	9. Une Boîte tout en noyer découpé...	23 "
5. Trois Canules doubles, argent, avec mandrin, de KRISHABER, pour adulte, n ^o 2, 3, 4.....	72 "	Total.....	178 50

BEC-DE-LIÈVRE

1. Une paire de forts Ciseaux.....	7 50	6. Une Aiguille droite du D ^r REVERDIN.	19 "
2. Une Pince à griffes fortes.....	4 "	7. Six Aiguilles fines.....	2 "
3. Un Bistouri droit.....	4 50	8. Épingles à sutures, le cent.....	» 50
4. Deux Pincés languettes.....	14 "	9. Une Pince à couper, de VIDAL.....	11 "
5. Une Pince porte-aiguille à bascule.	13 "	10. Un Rond fil d'argent.....	1 50

STAPHYLORRHAPHIE

1. Un Baillon ouvre-bouche du Professeur TRÉLAT.....	45 "	9. Deux Rugines coudées, droite et gauche.	14 "
2. Deux Bistouris droit et mousse pour aviver.....	9 50	10. Une Spatule mousse.....	7 "
3. Deux Bistouris coudés à droite et à gauche.....	9 50	11. Une Aiguille en U du Prof. TRÉLAT...	4 50
4. Deux Pincés droite et courbe, à griffes.	12 "	12. Une Aiguille courbe, du D ^r REVERDIN.	21 "
5. Un Crochet aigu de SIMS.....	4 50	13. Une Aiguille à pédale, courbe à droite.	27 "
6. Deux paires Ciseaux droits et courbes.	16 "	14. Une Pince porte-aiguille à bascule..	13 "
7. Une paire Ciseaux coudés, de ROUX.	8 "	15. Six Aiguilles à sutures, assorties....	3 "
8. Une Rugine droite, de TRÉLAT.....	7 "	16. Une Pince à mors taillés.....	6 "
		17. Un Crochet mousse.....	4 50
		18. Un Tord-Fil.....	4 50
		19. Deux Ronds fil d'argent.....	3 "

ŒSOPHAGE

1. Deux Sondes œsophagiennes, en gomme, à.....	2 50	5 "	6. Une Pince du D ^r CUSCO.....	18 "
2. Deux Sondes œsophagiennes, en caoutchouc, à.....	5 "	10 "	7. Un Œsophagotome du Prof. TRÉLAT.	65 "
3. Deux Bougies cylindro-coniques, du D ^r BOUCHARD, à.....	6 "	12 "	8. Une Pompe stomacale, en caoutchouc durci.....	35 "
4. Un Dilatateur œsophagien, du D ^r DUGUET.....	22 "		9. Un Appareil du D ^r FAUCHER, pour le lavage de l'estomac.....	8 "
5. Un Crochet à bascule, de GRAEFE, avec éponge.....	5 50		10. Un Appareil à gavage, du Docteur DUJARDIN-BEAUMETZ.....	20 "
			11. Un Masticateur de table, de CARRIER, nickelé.....	15 "

AMYGDALES

1. Un Amygdalotome, modèle AUBRY...	37 "	6. Une Cisaille emporte-pièce, du D ^r RUAULT.....	35 "
2. Un Amygdalotome de CHASSAIGNAC...	27 "	7. Un Crochet tranchant pour les abcès amygdaliens.....	6 "
3. Une Pince à griffes latérales.....	6 75	8. Trois Ouvre-bouche, du Docteur DE SAINT-GERMAIN.....	12 "
4. Un Bistouri long boutonné.....	6 "		
5. Une Pince emporte-pièce, du Docteur RUAULT.....	24 "		

DENTS

1. Une Clé de GARENCEOT, à pompe.....	10 50	11. Six Fraises à main, assorties.....	9 "
2. Une Clé de DELABARRE.....	11 50	12. Un Porte-forets à colonne torsée...	10 "
3. Deux Daviers, droit et courbe.....	9 "	13. Six Forets assortis.....	3 "
4. Deux Daviers, droit et courbe, pour racines.....	9 "	14. Une Pince porte-agaric.....	4 50
5. Deux Daviers anglais, pour grosses molaires.....	22 "	15. Six Tire-nerfs de DONALDSON, la boîte.	9 "
6. Une Pince coupante, droite ou courbe.	7 "	16. Un Porte-lime.....	8 "
7. Une Langue de carpe.....	5 "	17. Six Limes assorties.....	3 "
8. Un Miroir à genouillère.....	7 "	18. Une Scie à deux coussinets.....	10 "
9. Une Sonde double, acier.....	2 50	19. Douze feuillets de scie.....	1 "
10. Douze Instruments assortis, à manche.....	36 "	20. Un Insufflateur à air chaud.....	6 "
		21. Une Seringue nickelée et deux canules, droite et courbe.....	10 "
		22. Une Boîte garnie de métal fusible...	3 50

VENTOUSES. — SCARIFICATIONS

1. Six Verres à ventouses, à robinet, à 3 50	21 "	7. Un Scarificateur à rotation, de AUBRY.....	21 50
2. Six Ventouses en caoutchouc, à 2 50	15 "	8. Une Botte, de JUNOD, en cuivre.....	45 "
3. Un Tube intermédiaire.....	3 25	9. Une Pompe aspirante.....	24 "
4. Une Pompe ventouse.....	7 50	10. Un Tube intermédiaire.....	5 "
5. Un Scarificateur à seize lames.....	22 50	11. Un Manchon en caoutchouc.....	14 "
6. Une Ventouse à long verre, pour le col de l'utérus.....	8 "	12. Un Collier à vis.....	9 "

THORACENTÈSE. — PONCTIONS ET DRAINAGE

1. Un Aspirateur à double effet, du Prof. POTAIN.....	60 "	6. Un Trocart à thoracentèse.....	7 75
2. Un Aspirateur explorateur, du Prof. DIEULAFOY, de 40 gr.....	35 "	7. Un Trocart à paracentèse.....	8 75
3. Un Siphon à thoracentèse, du D ^r DUGUET, avec trocart.....	23 "	8. Un Trocart courbe vésical.....	10 75
4. Une Seringue en caoutchouc durci, n° 5, pour injections caustiques...	18 "	9. Un Trocart courbe, de CHASSAIGNAC..	10 50
5. Un Trocart à hydrocèle.....	6 75	10. Un Trocart droit, de CHASSAIGNAC...	10 50
		11. Une Pince de LISTER, pour les drains.	5 50
		12. Dilatateur gouttière du D ^r TRIPIER...	18 "
		13. Tubes à drainage, en caoutchouc, à.	1 25
		14. Drains stérilisés, en flacon.....	2 50

MALADIES DES FEMMES

PANSEMENT ET DILATATION DE L'UTÉRUS

1. Trois Spéculums FERGUSSON, assortis.	15 "	11. Un Scarificateur utérin, du D ^r NICAISE.	6 "
2. Un Spéculum de CUSCO.....	14 "	12. Un Dilatateur du D ^r DOLÉRIS.....	18 "
3. Un Spéculum bivalve, de RICORD....	12 "	13. Un Dilatateur à trois branches, de HUGUIER.....	30 "
4. Un Spéculum de GEMRIG.....	25 "	14. Un Dilatateur du D ^r PICHEVIN.....	40 "
5. Une Valve double, de SIMS.....	15 "	15. Une série de dix bougies doubles, de HEGAR, du n° 1 à 20, en boîte.....	55 "
6. Un Hystéromètre de VALLEIX.....	6 "	16. Une Pince porte-laminaire et éponge.	8 "
7. Un Hystéromètre redresseur, du Professeur TRÉLAT.....	8 "	17. Douze Laminaires assorties.....	9 "
8. Une Pince à pansement utérin.....	8 "	18. Douze Éponges préparées assorties..	12 "
9. Un Porte-coton et caustique utérin..	4 "	19. Une Seringue intra-utérine, de POZZI	14 "
10. Un Porte-pommade, du D ^r TRIPIER..	8 "		

CURETTAGE DE L'UTÉRUS

1. Une Valve postérieure.....	15 "	9. Une Curette à irrigation, du Doct ^r AUVARD.....	15 "
2. Deux Valves latérales.....	30 "	10. Une Herse du D ^r DOLÉRIS.....	13 "
3. Deux Pinces à abaissement, du Doct ^r POZZI.....	18 "	11. Six Écouvillons du D ^r DOLÉRIS.....	3 "
4. Deux Pinces de MUSEUX.....	18 "	12. Une Sonde à double courant, de BOZEMANN.....	12 "
5. Deux Pinces à griffes, du Prof. TRÉLAT.	16 "	13. Une Sonde à double courant, du Doct ^r DOLÉRIS.....	18 "
6. Une Curette double, du D ^r POZZI....	13 "	14. Un Laveur émaillé de deux litres...	8 "
7. Une Curette de SIMS.....	10 50		
8. Une Curette à double courbure....	10 50		

POLYPES UTÉRINS

1. Un Spéculum de GEMRIG.....	25 "	9. Un Écraseur droit, de CHASSAIGNAC..	55 "
2. Deux Valves assorties.....	30 "	10. Un Écraseur courbe, de CHASSAIGNAC.	65 "
3. Une Pince à polypes.....	8 "	11. Une Érigne simple à manche.....	5 "
4. Une Pince à mors ovalaires.....	13 50	12. Une Érigne double à manche.....	5 50
5. Une Pince forte à polypes, de GUYON.	35 "	13. Deux Bistouris droit et courbe, du Docteur SEGOND.....	14 "
6. Deux Pinces de MUSEUX.....	18 "	14. Deux paires de Ciseaux utérins....	17 "
7. Une Pince forte, de CHASSAIGNAC....	15 "	15. Un Polypotome de SIMS.....	22 "
8. Un Serre-nœud long et courbe, de MAISONNEUVE.....	22 "	16. Une Curette du D ^r GAILLARD THOMAS..	20 "

HYSTÉRECTOMIE VAGINALE

1. Deux Valves du D ^r DOYEN, assorties.	30 "	4. Une Valve contre-coudée.....	15 "
2. Deux Valves à crochet, du D ^r SEGOND.	30 "	5. Deux Pinces à griffes, du D ^r POZZI...	18 "
3. Deux Valves du D ^r RICHELOT.....	30 "	6. Un Bistouri droit.....	4 50

7. Un Bistouri droit à long manche...	7 »	15. Douze Pincés hémostatiques.....	42 »
8. Deux Bistouris courbes à droite et à gauche, du D ^r SEGOND.....	14 »	16. Six Pincés hémostatiques longues...	36 »
9. Une Paire de forts Ciseaux droits...	7 50	17. Douze Pincés languettes droites ou courbes.....	102 »
10. Deux Paires de forts Ciseaux utérins, droits et courbes.....	20 »	18. Douze Pincés à morcellement droites ou courbes, du D ^r SEGOND.....	120 »
11. Six Pincés à traction, du D ^r RICHELOT.	60 »	19. Quatre Pincés à ligament large, droites ou courbes, du D ^r RICHELOT.....	48 »
12. Six Pincés de MUSEUX, à courtes griffes.	54 »	20. Six Pincés à dents de souris, du Professeur TRÉLAT.....	48 »
13. Une Pince forte à six griffes pour abaissement.....	15 »	21. Une Spatule utérine à manche.....	7 »
14. Six Pincés porte-éponge à anneaux dorés.....	51 »	22. Une Pince longue à griffes.....	6 »

LAPAROTOMIE. — OVARIOTOMIE

1. Deux Bistouris droits.....	9 »	21. Un Serre-nœud à ressort.....	10 »
2. Une Sonde cannelée.....	2 »	22. Un Couteau à morcellement.....	7 »
3. Une Pince à griffes.....	3 50	23. Quatre Broches trocars.....	6 »
4. Une paire de forts Ciseaux droits...	7 50	24. Une Pince coupante américaine.....	22 »
5. Une paire de Ciseaux courbes.....	5 25	25. Un Manche pour tenir les broches..	12 »
6. Deux Écarteurs du P ^r FARABEUF.....	7 »	26. Une Aiguille mousse à pédicule....	7 »
7. Deux Écarteurs du Prof. TRÉLAT.....	23 »	27. Une Aiguille tubulée forte pour fil d'argent.....	8 50
8. Trente-six Pincés hémostatiques...	126 »	28. Une Aiguille droite, du D ^r REVERDIN.	19 »
9. Un Trocart à kyste.....	25 »	29. Une Aiguille courbe, du D ^r REVERDIN.	21 »
10. Trois Pincés hémostatiques en T....	19 50	30. Une Aiguille fine intestinale, du Docteur REVERDIN.....	20 »
11. Trois Pincés hémostatiques en cœur.	19 50	31. Douze Aiguilles à sutures à chas rond.	5 »
12. Trois Pincés hémostatiques, de KOCHER.	16 50	32. Une Pince porte-aiguille à bascule..	13 »
13. Six Pincés porte-éponge à anneaux.	51 »	33. Quatre ronds fil d'argent, le gramme.	50 »
14. Quatre Pincés à kyste, de NÉLATON..	54 »	34. Crins de Florence gros, le cent....	4 »
15. Quatre Pincés de MUSEUX.....	36 »	35. Soie plate pour ligatures, l'écheveau.	1 »
16. Quatre Pincés à griffes, du P ^r TRÉLAT.	32 »	36. Catgut préparé, de REPIN, le flacon...	1 25
17. Quatre Pincés clamps droites, du Professeur TERRIER.....	40 »	37. Fil de caoutchouc fort pour ligatures.	1 50
18. Quatre Pincés clamps courbes, du Professeur TERRIER.....	40 »	38. Drains stérilisés, en flacon.....	3 50
19. Quatre Pincés languettes droites....	34 »	39. Un grand Aspirateur de six litres, avec pompe, tubes de caoutchouc et robinets, en boîte.....	90 »
20. Un Clamp du D ^r SEGOND, pour ligatures élastiques.....	45 »		

ACCOUCHEMENT

1. Un Stéthoscope du Prof. PINARD....	3 »	19. Un Porte-Cordon, de SCHOLLER.....	13 »
2. Un Pelvimètre du Prof. BUDIN.....	33 »	20. Une paire de Ciseaux coudés, de DUBOIS.....	8 50
3. Un Ballon du D ^r CHAMPETIER DE RIBES.	12 »	21. Une Aiguille de EMNET.....	6 »
4. Une Pince porte-ballon.....	16 »	22. Une Aiguille courbe, de REVERDIN...	21 »
5. Un Perce-membrane de DUBOIS.....	4 50	23. Six Serre-Fines périnéales, argent...	6 »
6. Un Forceps du Prof. TARNIER.....	78 »	24. Un Laveur du Prof. PINARD.....	10 »
7. Un Forceps de PAJOT, pour le détroit inférieur.....	31 »	25. Un Insufflateur laryngien, du Docteur RIBEMONT.....	20 »
8. Un Écarteur du Prof. TARNIER.....	28 »	26. Un Appareil du Prof. TARNIER, pour le gavage des nouveau-nés.....	4 »
9. Un Basiotribe du Prof. TARNIER.....	150 »	27. Une Teterelle du Prof. BUDIN.....	4 »
10. Un Perce-Crâne de BLOT.....	16 50	28. Une Balance pèse-bébés, du Docteur CORIVEAUD et AUBRY, avec hamac..	65 »
11. Un Crochet du D ^r DELORE.....	15 »	29. Un Appareil à stériliser le lait du D ^r SOXBLET, avec 10 flacons de 250 grammes.....	15 »
12. Un Crochet porte-balle de PAJOT....	21 »	30. Le même appareil, avec 25 flacons de 150 grammes.....	45 »
13. Un Cranioclaste de BRAUN.....	68 »		
14. Un Embryotome du prof. TARNIER...	92 »		
15. Une paire de Ciseaux céphalotomes.	16 »		
16. Une Pince à placenta.....	11 »		
17. Une Pince à faux germe.....	13 50		
18. Un Crochet porte-lacs, du D ^r OLIVIER.	25 »		

FISTULE VÉSICO-VAGINALE

1. Une Valve double, de SIMS.....	15 "	10. Une Spatule pour égaliser.....	4 50
2. Quatre Valves de SIMS ou de SIMON, sur deux manches démontants....	55 "	11. Un Dépresseur à double anneau....	10 "
3. Deux Bistouris, droit et convexe....	9 "	12. Un Chasse-Fil métallique avec six aiguilles tubulées assorties, en boîte.	50 "
4. Deux Bistouris coudés à droite et à gauche.....	10 "	13. Une Pince à pédale à verrou avec trois aiguilles courbes de REVERDIN.	57 "
5. Deux Pinces à griffes, droite et courbe.....	12 "	14. Douze Aiguilles à sutures.....	6 "
6. Deux Pinces fines, de MUSEUX.....	16 "	15. Une Pince porte-aiguille, de POZZI....	17 "
7. Deux paires de Ciseaux droits et courbes.....	16 "	16. Trois ronds Fil d'argent à 1 50....	4 50
8. Deux Crochets aigus, de SIMS.....	9 "	17. Un Tord-fil de DENONVILLIERS.....	4 50
9. Quatre Pinces porte-éponge.....	32 "	18. Un Crochet mousse.....	4 50
		19. Une Pince droite pour retirer les fils.	6 "
		20. Une Sonde de SIMS, argent.....	5 "

HÉMORRHOÏDES. — FISTULES ET RÉTRÉCISSEMENTS DE L'ANUS

1. Deux Pinces cautères, du Prof. RICHET.	32 "	9. Une Sonde cannelée argent, avec sty- let, de LARREY.....	6 "
2. Trois Aiguilles avec fil métallique....	3 "	10. Un Bistouri droit.....	4 50
3. Un Écraseur droit, de CHASSAIGNAC .	55 "	11. Un Bistouri boutonné.....	4 50
4. Une Pince de MUSEUX.....	9 "	12. Un Dilatateur, du D ^r NICAISE.....	46 "
5. Fil de caoutchouc, pour la ligature élastique, le mètre.....	1 "	13. Un Dilatateur courbe, parallèle....	45 "
6. Un Spéculum dilateur, de TRÉLAT. .	30 "	14. Quatre Bougies dilatatrices, en caou- chouc.....	16 "
7. Un Spéculum bivalve.....	11 "	15. Dix Dilatateurs de HEGAR, nickelés..	50 "
8. Un Gorgéret ébène.....	3 "		

HERNIÉS ET ENTÉROTOMIE

1. Un Bistouri de COOPER, manche fixe.	5 "	5. Une Aiguille mousse, du D ^r REVERDIN.	19 "
2. Deux Pinces à griffes, de KOCHER....	11 "	6. Une Bande caoutchouc de six mètres pour réduction.....	7 50
3. Deux Pinces à ériges, du D ^r LUCAS- CHAMPIONNIÈRE.....	13 "	7. Un Entérotome du Prof. PANAS.....	16 50
4. Une Aiguille courbe, à pédale, du D ^r REVERDIN.....	27 "	8. Un Dilatateur du D ^r SEGOND, pour anus artificiel.....	40 "

PHIMOSIS ET VARICOCÈLE

1. Une Pince du D ^r RICORD.....	6 75	4. Une Pince à varicocèle, du D ^r BAZY..	30 "
2. Une Pince à mors parallèles, de AUBRY.....	20 "	5. Fil d'argent vierge, le rouleau.....	1 50
3. Douze Serre-fines argent.....	7 "	6. Pince de VIDAL, pour tordre et couper les fils.....	11 "

VOIES URINAIRES

1. Six Sondes cylindriques, en gomme.	6 "	13. Une Sonde à double courant en ar- gent, pour homme.....	15 "
2. Six Sondes coniques, en gomme....	7 50	14. Une Sonde à double courant, en ar- gent, pour femme.....	12 "
3. Six Sondes olivaires, en gomme....	9 "	15. Une Sonde à béquille, en argent, de MERCIER.....	7 "
4. Six Sondes à béquille, en gomme... 12 "		16. Une Sonde à grande courbure, en ar- gent, de GELLY, pour vieillard....	8 "
5. Six Sondes en caoutchouc, à godet, de NÉLATON.....	6 "	17. Un Porte-Caustique courbe, de LALLEMAND, cuvette platine.....	25 "
6. Six Bougies filiformes, en gomme... 7 50		18. Une Seringue à instillation, du Prof. GUYON.....	20 "
7. Six Bougies olivaires, en gomme.... 7 50		19. Trois Sondes à instillation, du Prof. GUYON.....	6 "
8. Six Bougies coniques, en gomme.... 7 50		20. Un Uréthrotome de MAISONNEUVE, à trois lames et deux bougies.....	27 "
9. Six Bougies cylindriques, en gomme. 6 "			
10. Une Filière, divisée par 1/3.....	4 50		
11. Un Jeu de six mandrins, pour cour- ber les sondes.....	15 "		
12. Trois Sondes assorties, en argent, pour homme.....	18 "		

21. Deux Sondes à bout coupé, pour laisser à demeure..... 4 »	23. Trois Sondes en caoutchouc, du D ^r PEZZER, pour homme..... 7 50
22. Une Série de 21 bougies nickelées, du Prof. GUYON, avec 6 bougies conductrices en gomme, en boîte. 138 »	24. Trois Sondes en caoutchouc, du D ^r PEZZER, pour femme..... 7 50
	25. Seringue à corps de verre gradué... 38 »

LITHOTRITIE

1. Quatre Explorateurs assortis, du Pro- fesseur GUYON..... 48 »	7. Deux Brise-pierre à mors fenêtrés, n° 1 et 2, à écrou brisé et à bascule, du Prof. GUYON..... 163 »
2. Une Seringue à corps de verre gradué. 38 »	8. Deux Brise-pierre à mors plats n° 1 1/2 et 2 1/2 à écrou brisé et à bascule, du Prof. GUYON..... 143 »
3. Six Sondes en caoutchouc, assorties, de NÉLATON..... 6 »	9. Un Marteau percuteur..... 10 »
4. Six Sondes à béquille, assorties, en gomme..... 12 »	10. Un Aspirateur des graviers, du Prof. GUYON, avec 3 sondes évacuatrices à mandrins articulés, en boîte... 155 »
5. Un Uréthrotome de CIVALE pour le méat urinaire..... 20 »	11. Une Pince urétrale..... 9 »
6. Un Brise-pierre explorateur, du Pro- fesseur GUYON..... 32 50	

TAILLE HYPOGASTRIQUE

POUR CALCULS ET TUMEURS DE LA VESSIE

1. Une Sonde argent à robinet..... 12 »	17. Deux Paires de Ciseaux courbes et cou- dés pour exciser les tumeurs à 10 50 21 »
2. Un Ballon entoilé, de PETERSEN..... 8 »	18. Deux Bistouris coudés à droite et à gauche..... 12 »
3. Un tube pour lier la verge..... 1 »	19. Une Pince sécateur droite ou courbe, du Prof. GUYON..... 21 »
4. Deux Seringues maillechoir, n° 4... 50 »	20. Une Pince hémostatique courbe à longs mors..... 9 »
5. Un Bistouri droit..... 4 50	21. Une Pince hémostatique coudée à longs mors..... 9 »
6. Une Sonde cannelée..... 2 »	22. Une Pince longue à cadre ovalaire.. 10 »
7. Une Pince à griffes..... 3 50	23. Deux Pincés de MUSEUX..... 18 »
8. Une Paire de Ciseaux droits, n° 6... 6 »	24. Une Pince porte-aiguille..... 13 »
9. Deux Écarteurs du D ^r BAZY..... 24 »	25. Douze Aiguilles à sutures..... 4 »
10. Deux Écarteurs du Prof. FARABEUF.. 7 »	26. Une Aiguille droite, de REVERDIN... 19 »
11. Douze Pincés hémostatiques..... 42 »	27. Un Siphon double, du Prof. GUYON.. 7 »
12. Six Pincés hémostatiques longues... 36 »	
13. Une Tenette droite..... 8 »	
14. Une Tenette courbe..... 9 50	
15. Une Tenette à clou de forceps..... 11 50	
16. Une Curette du Prof. GUYON..... 10 50	

TAILLE PÉRINÉALE

1. Trois Cathéters cannelés assortis... 12 »	6. Un Gorgéret conducteur..... 4 »
2. Un Bistouri droit..... 4 50	7. Une Tenette droite..... 8 »
3. Un Lithotome simple..... 26 »	8. Une Tenette courbe..... 9 50
4. Un Lithotome double..... 55 »	9. Une Tenette casse-pierre, du P ^r GUYON. 30 »
5. Un Bouton à crête et à curette..... 6 »	10. Une Canule à ampoule obturatrice... 5 »

AMPUTATION

1. Un Appareil d'ESMARCH..... 18 »	11. Deux Écarteurs du Prof. FARABEUF.. 7 »
2. Une Bande élastique du D ^r NICAISE.. 6 »	12. Un Ténaculum..... 4 50
3. Quatre Bistouris fixes..... 18 »	13. Une Aiguille de COOPER..... 4 50
4. Un Bistouri à phalanges..... 5 50	14. Deux Aiguilles de DESCHAMPS..... 12 »
5. Trois Couteaux assortis..... 21 50	15. Une Pince à esquilles..... 8 50
6. Un Couteau sous astragalienne..... 7 »	16. Une Pince coudée, de LISTON..... 16 »
7. Une Scie à deux feuillets..... 23 50	17. Douze Pincés hémostatiques..... 42 »
8. Une Scie à dos mobile..... 8 »	18. Une Aiguille de REVERDIN, droite... 19 »
9. Une Pince à griffes..... 3 50	19. Une Pince porte-aiguille..... 13 »
10. Une Pince à torsion..... 6 75	20. Six Aiguilles à sutures..... 2 »

RÉSECTION

1. Un Appareil d'ESMARCH.....	18 »	27. Une Scie à chaîne, avec aiguille.....	24 »
2. Une Bande en caoutchouc de PERIER..	3 50	28. Deux Ciseaux burins.....	8 »
3. Deux Bistouris droits.....	9 »	29. Deux Gouges.....	10 »
4. Deux Bistouris à résection, du Prof. FARABEUF.....	10 »	30. Un Maillet en bronze.....	17 »
5. Un Bistouri courbe et mousse.....	5 »	31. Trois Ostéotomes plats, du Docteur HENNEQUIN.....	42 »
6. Une Sonde cannelée, de NÉLATON...	2 50	32. Deux Ostéotomes à onglet, du Doc- teur HENNEQUIN.....	32 »
7. Une Sonde cannelée articulée, de BLANDIN.....	14 »	33. Deux Gouges coudées, de HENNEQUIN..	32 »
8. Deux Écarteurs du Prof. FARABEUF..	7 »	34. Un Maillet en gaïac.....	9 »
9. Deux Écarteurs du Prof. OLLIER.....	22 »	35. Une Pince coupante, de LISTON, à ressort.....	17 50
10. Douze Pincés hémostatiques.....	42 »	36. Une Cisaille coudée de LISTON.....	15 50
11. Une paire de Ciseaux droits forts...	7 50	37. Une Pince incisive, de VELLEAU.....	13 50
12. Deux Rugines, droite et courbe, du Prof. FARABEUF.....	14 »	38. Une Pince gouge à ressort.....	15 50
13. Un Détache-tendon mousse.....	7 »	39. Une Pince gouge forte, de NÉLATON..	25 »
14. Une Gouge à main, de LEGUEST.....	10 »	40. Une Pince pour lames vertébrales..	20 »
15. Une Rugine creuse, du P ^r FARABEUF..	9 »	41. Un Écarteur des côtes.....	11 »
16. Un Couteau-gouge du Prof. OLLIER..	7 »	42. Une Cisaille pour résection des côtes..	17 »
17. Deux Curettes de VOLKMANN.....	18 »	43. Un Perforateur à main, du Docteur CHAMPIONNIÈRE.....	7 »
18. Un Davier droit fort.....	8 50	44. Un Perforateur à main, à trois fo- rets hélicoïdales du D ^r HENNEQUIN..	25 »
19. Un Davier du Prof. FARABEUF.....	23 50	45. Un Perforateur à engrenage, à quatre forets et deux couronnes.....	70 »
20. Un Davier à griffes pour saisir les os ramollis.....	17 50	46. Un Stylet explorateur, de NÉLATON...	5 »
21. Un Davier porte à faux, du Profes- seur FARABEUF.....	13 50	47. Une Pince tire-balle à griffes.....	8 »
22. Une Pince à séquestre.....	11 »	48. Une Aiguille de REVERDIN, droite...	19 »
23. Une Pince à séquestre, à double cour- bure.....	13 »	49. Douze Aiguilles à sutures.....	4 »
24. Une Scie de FARABEUF, à 4 feuillets..	55 »	50. Une Pince porte-aiguille.....	13 »
25. Une Scie à dos mobile, moyenne...	10 »	51. Une Pince en fourche, du Docteur CHAMPIONNIÈRE.....	5 »
26. Une Scie étroite, de LARREY.....	6 »		

TRÉPANATION ET CRANIECTOMIE

1. Un Trépan à deux couronnes.....	55 »	8. Une Pince gouge droite.....	14 »
2. Un Trépan à engrenage et deux couronnes, grand modèle.....	65 »	9. Une Pince emporte-pièce.....	22 »
3. Un Exfoliatif.....	4 75	10. Un Ciseau-burin à tête large.....	5 »
4. Un Tire-fond.....	5 75	11. Un Maillet en bronze.....	10 »
5. Un Élévateur rugine.....	4 50	12. Une Pince du D ^r DAHLGOEN, pour la craniectomie.....	30 »
6. Une Pince trépan, du Prof. FARABEUF..	45 »	13. Un Élévateur double, à décollement..	3 50
7. Une Brosse plate.....	5 »	14. Une Gouge étroite.....	2 50

INSTRUMENTS ET APPAREILS DIVERS

1. Une Seringue de PRAVAZ, nickelée..	6 »	7. Un Pulvérisateur de LISTER, à deux becs, grand modèle.....	100 »
2. Une Seringue stérilisable, de STRAUS, de 1 gramme.....	10 »	8. Un Dynamomètre à deux aiguilles..	35 »
3. Une Seringue stérilisable, de STRAUS, de 5 grammes.....	20 »	9. Un Esthésiomètre de WEBER.....	8 »
4. Une Seringue stérilisable, de ROUX, de 20 grammes.....	25 »	10. Un Thermomètre maxima, de CELSIUS	4 50
5. Un Appareil à pression d'air, pour injections de sérum.....	25 »	11. Un Stéthoscope.....	2 »
6. Un Pulvérisateur de RICHARDSON....	12 »	12. Un Appareil volta faradique, de GAIFFE.....	35 »
		13. Un Masque à éther, du D ^r JULLIARD..	15 »
		14. Une Pince à langue.....	6 »

15. Un Thermo-Cautère à deux foyers..	90 "	25. Une Griffes du Prof. DUPLAY, pour les fractures de la rotule.....	40 "
16. Un Siphon à chlorure de méthyle..	80 "	26. Une Table à opérations, en fer verni, du D ^r DELAGENIÈRE, et porte-jambes.	370 "
17. Un Transfuseur du sang.....	30 "	27. Un Stérilisateur du D ^r POUPINEL.....	240 "
18. Une Boîte à autopsie, modèle des hôpitaux	118 "	28. Une Table étagère, vernie au four, avec deux tablettes et deux cuvettes en verre, pour solutions....	150 "
19. Deux Gouttières de bras et avant-bras.....	16 "	29. Une Vitrine nickelée, avec quatre tablettes en glace, montées sur crémaillères, de 1 mèt. de haut, 50 cent. de large, 35 cent. de profondeur..	340 "
20. Deux Gouttières de jambe et cuisse.	24 "		
21. Une Gouttière crurale, de HENNEQUIN.	10 "		
22. Une Poulie-Bobine du D ^r HENNEQUIN.	10 "		
23. Une Série de poids olivaires de 5 kil.	10 "		
24. Un Appareil à chariot roulant, du D ^r HENNEQUIN, avec poulie et série de poids pour extension continue....	225 "		

Pour les plateaux à instruments et les bassins à pansement, voir aux pages 214 et 215.

ARSENAL DE CHIRURGIE D'URGENCE •

1. Un Appareil d'ESMARCH.....	18 "	38. Trois Spéculums de TOYNBÉE.....	6 "
2. Deux Bistouris droit et convexe....	9 "	39. Une Pince à corps étrangers, de l'oreille.	6 50
3. Un Bistouri de CHASSAIGNAC.....	4 50	40. Un Blépharostat à ressort.....	8 "
4. Un Bistouri boutonné.....	4 50	41. Un Elévateur des paupières.....	4 "
5. Un Bistouri de COOPER.....	5 "	42. Une Pince à fixer, à ressort.....	5 75
6. Un Ténaculum.....	4 50	43. Un Couteau de GRAEFE.....	4 "
7. Une Aiguille de COOPER.....	4 50	44. Un Couteau lacrymal, de WEBER....	4 "
8. Un Bistouri à phalanges.....	5 50	45. Une Aiguille à corps étrangers.....	4 "
9. Deux Couteaux à amputation.....	14 50	46. Un Kystitome à curette, argent....	6 50
10. Une Pince à griffes.....	3 50	47. Une Pince à iridectomie.....	3 50
11. Six Pincés hémostatiques.....	21 "	48. Une paire de Ciseaux à iridectomie.	4 25
12. Une paire de Ciseaux, n ^o 5.....	5 25	49. Un Stylet double, de BOWMAN.....	2 "
13. Une Sonde cannelée.....	2 "	50. Une Pince porte-aiguille.....	13 "
14. Deux Ecarteurs du Prof. FARABEUF..	7 "	51. Six Aiguilles à sutures.....	2 "
15. Une Scie à amputation, à noix tournante.....	35 "	52. Deux Ronds fil d'argent.....	3 "
16. Une Pince coudée, de LISTON.....	16 "	53. Un Spéculum de CUSCO, fixe.....	14 "
17. Une Pince à séquestre.....	11 "	54. Un Hystéromètre de VALLEIX.....	6 "
18. Une Rugine du Prof. FARABEUF.....	7 "	55. Une Pince à tamponnement utérin.	8 "
19. Une Curette de VOLKMANN.....	9 "	56. Une Pince de MUSEUX.....	9 "
20. Une Aiguille du D ^r REVERDIN.....	19 "	57. Une Curette utérine.....	10 50
21. Une Seringue de PRAVAZ, nickelée..	6 "	58. Une Sonde intra-utérine.....	10 "
22. Un Trocart multiple, en argent.....	20 "	59. Une Sonde de femme.....	3 "
23. Un Trocart courbe, de CHASSAIGNAC.	10 50	60. Un Porte-Coton utérin.....	4 "
24. Six Drains assortis, en étui.....	3 50	61. Une Seringue maillechort, n ^o 4....	25 "
25. Trois Sondes caoutchouc, de NÉLATON.	3 "	62. Une Seringue à instillation, de GUYON.	20 "
26. Quatre Sondes cylindriques en gomme.	4 "	63. Trois Sondes à instillation.....	6 "
27. Six Bougies olivaires.....	7 50	64. Un Abaisse-Langue fixe.....	9 "
28. Trois Mandrins.....	» 75	65. Un Couteau de SCHMIDT, pour végétations adénoïdes.....	9 50
29. Un Étui en verre, pour les sondes...	2 50	66. Un Amygdalotome à 3 anneaux....	27 "
30. Une Sonde à robinet, de THOMPSON...	15 "	67. Deux Daviers droit et courbe.....	9 "
31. Un Crochet de GRAEFE, avec 6 olives.	20 "	68. Une Langue de carpe.....	5 "
32. Une Sonde œsophagienne, en gomme.	2 50	69. Une Seringue à sérum, de 20 gr....	25 "
33. Un Dilatateur trachéal, de LABORDE.	15 "	70. Un Aspirateur à simple effet du Prof. POTAIN sans boîte.....	50 "
34. Deux Canules trachée, en argent....	26 "	71. Une Boîte tout en noyer découpé....	155 "
35. Deux Écouvillons.....	1 "		
36. Un Spéculum nasi, du Prof DUPLAY.	6 75		
37. Une Pince à polype nasal.....	6 75		
		Total.....	837 50

NOTA. — Cette composition peut varier au gré du client.

ATTELLES DIVERSES ET SCULTETS

1. Trois Attelles en bois, pour les fractures de bras ou avant-bras.....	1 25	14. Trois Attelles métalliques conjuguées, pour cuisse.....	5 "
2. Trois Attelles en bois, pour jambe..	1 75	15. Les mêmes, pour jambe.....	3 50
3. Trois Attelles en bois, pour cuisse.	4 50	16. Les mêmes, pour bras.....	2 50
4. Attelle en bois, à rallonge, pour les fractures de la cuisse.....	1 50	17. Attelle du D ^r CHAMPIONNIÈRE, pour résection du genou.....	15 "
5. Attelle articulée en bois, du Docteur BOECKEL, pour bras.....	42 "	18. Attelle métallique avec bandes latérales en zinc, du D ^r POZZI.....	12 "
6. Attelle du D ^r BOECKEL, pour jambe et cuisse.....	13 "	19. Appareil de SCULTET, pour avant-bras.	8 "
7. Attelle du D ^r BOECKEL avec éperon pour jambe et cuisse.....	14 "	20. Appareil de SCULTET, pour le bras...	12 "
8. Attelle palmée pour fractures du radius.....	2 50	21. Appareil de SCULTET, pour la jambe.	15 "
9. Attelle plantaire.....	2 "	22. Appareil de SCULTET, pour la cuisse.	30 "
10. Attelle en zinc, pour appareil plâtré.	" 75	23. Coussins en balle d'avoine, de " 75 à	2 50
11. Attelle métallique, de.....	1 à 2 50	24. Lacs avec boucle, depuis.....	1 50
12. Attelle métallique en T, du Prof ^r VERNEUIL, pour coxalgie.....	6 "	25. Bande de toile de 6 mètr. sur 7 c. 1/2.	1 50
13. Attelle métallique interne.....	1 50	26. Bande de tarlatane de 12m. sur 12 cent.	2 "
		27. Ouate pour pansement, le kilogr.....	6 "
		28. Ciseaux pour couper les bandes.....	7 "
		29. Cisaille de SEUTIN pour couper les appareils plâtrés.....	14 "

GOUTTIÈRES EN TOILE MÉTALLIQUE

1. Gouttière pour avant-bras, sans main.	5 "	11. Gouttière pour jambe et cuisse et une partie du bassin, de....	40 à 50 "
2. La même, avec main.....	6 "	12. Gouttière à irrigation continue du D ^r CAROFF pour le bras.....	40 "
3. Gouttière pour bras et avant-bras, sans main.....	7 "	13. La même, pour la jambe.....	40 "
4. La même, avec main.....	8 "		

Fig. 891.

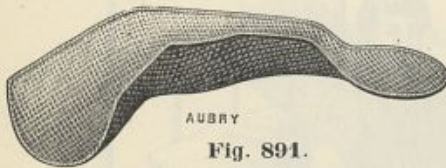


Fig. 891.

Fig. 892.

5. Gouttière coudée pour bras et avant-bras, avec main.....	8 50
6. Gouttière pour bras, couvrant l'épaule	10 "
7. Gouttière pour jambe, avec pied....	8 "

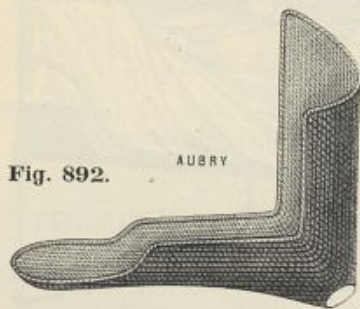


Fig. 892.




Fig. 893.

Fig. 893.

8. Gouttière pour jambe et cuisse, avec pied à éperon.....	12 "
9. Gouttière plate du D ^r B. ANGER, pour jambe et cuisse, avec pied.....	15 "
10. Gouttière crurale, du D ^r HENNEQUIN..	10 "

GOUTTIÈRES GARNIES

1. Gouttière pour avant-bras, garnie... 13 "	
2. Gouttière pour avant-bras, avec main. 15 "	Fig. 894.
3. Gouttière pour bras et avant-bras... 18 "	
4. Gouttière pour bras et avant-bras, avec main..... 20 "	
5. Gouttière pour bras couvrant l'épaule. 22 "	



Fig. 894.

6. Gouttière pour jambe, avec pied.... 18 "
7. Gouttière pour jambe et cuisse, avec pied..... 25 "
8. Gouttière pour jambe et cuisse et une partie du bassin..... 75 "

APPAREILS A FRACTURES

- | | | | | | |
|-----------|---|------|---|---|-----------|
| Fig. 895. | 1. Gouttière crurale, du D ^r HENNEQUIN.. | 40 » | 3. Poulie bobine à chape mobile, du D ^r HENNEQUIN..... | 25 » | Fig. 896. |
| | 2. Poulie bobine en bronze ou en ébénite, du Docteur HENNEQUIN, de 8 à 41 » | 41 » | | 4. Poulie mobile avec longue tige en U. | |

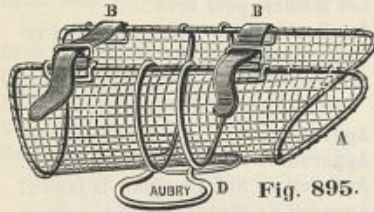


Fig. 895.

- | | |
|--|------|
| 5. Poulie mobile sur tige, du Docteur KIRMISSON..... | 12 » |
| 6. Série de poids olivaires, du Docteur HENNEQUIN, 5 kilogr..... | 10 » |

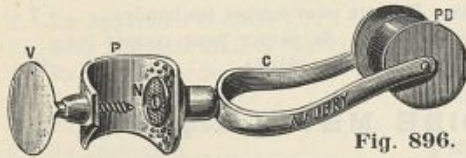


Fig. 896.

- | | |
|--|------|
| 7. Appareil de marche en étrier du D ^r RECLUS, pour les fractures de la jambe, trois grandeurs à..... | 15 » |
| 8. Fourniture complète p ^r l'application d'un appareil du D ^r HENNEQUIN, pour fracture du fémur (Fig. 898).... | 50 » |

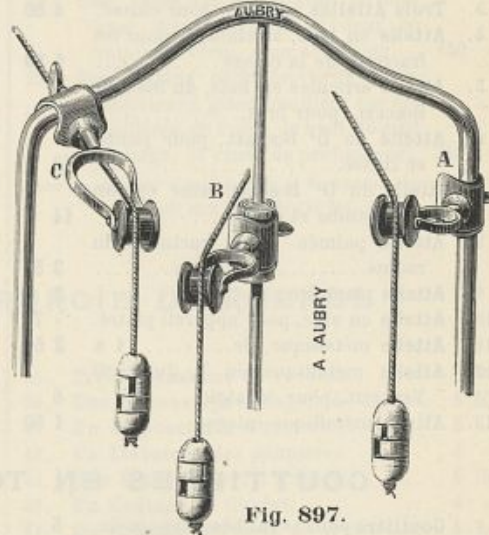


Fig. 897.

- | | | |
|--|------|-----------|
| 9. Poulie à chape mobile, représentée placée dans toutes les positions, verticale, horizontale et oblique à volonté. | 25 » | Fig. 897. |
|--|------|-----------|

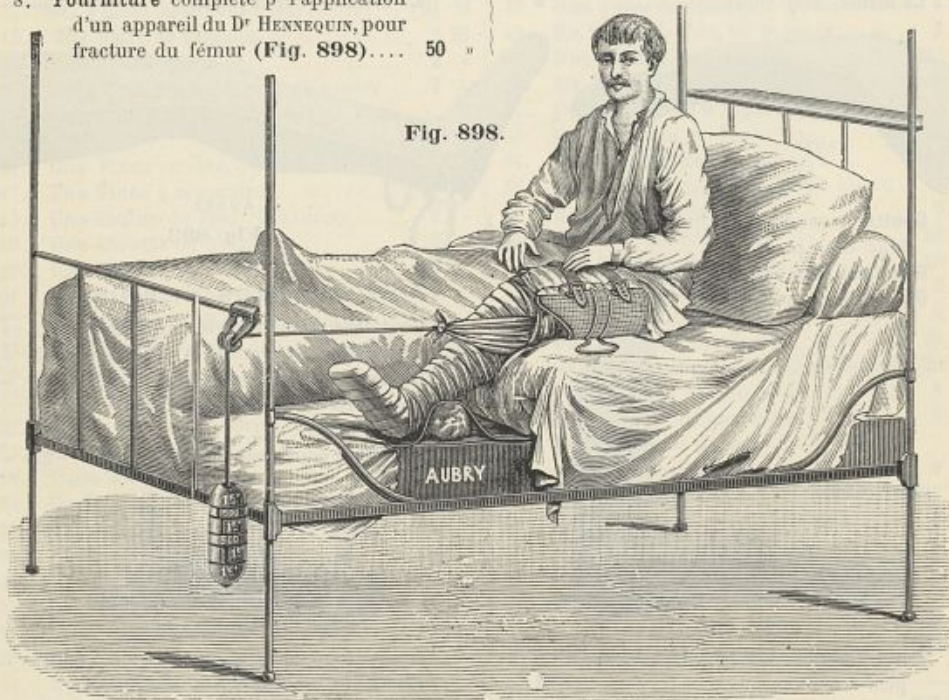


Fig. 898.

- | | |
|-----------|--|
| Fig. 898. | 10. Gouttière crurale du D ^r HENNEQUIN appliquée sur un malade; l'extension étant faite, le malade peut facilement s'asseoir. |
|-----------|--|

- 11. Appareil de SAYRE, dit attelle américaine..... 70 "
- 12. Appareil de BOYER, pour les fractures de la cuisse..... 60 "
- 13. Attelle antérieure à suspension, de SMITH..... 18 "

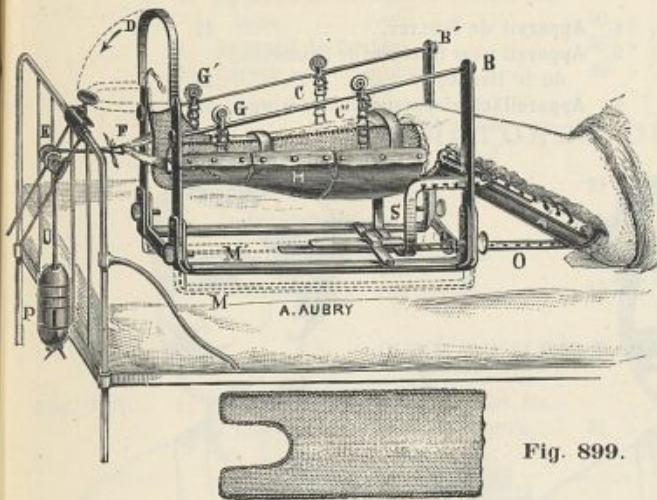


Fig. 899.

- 14. Gouttière de BONNET, grand modèle, et coussin mobile, garnis de caoutchouc, pour fractures du col du fémur..... 200 "
- 15. Mouffles p^r gouttière de BONNET, de 20 à 30 " 30 "
- 16. Plan incliné de MAYOR..... 25 "
- 17. Appareil à pointe, de MALGAIGNE, p^r fractures obliques de jambe. 15 "
- 18. Pointe articulée du Prof. OLLIER. 28 "
- 19. Appareil du D^r B. ANGER, p^r les fractures comminutives de la jambe. 95 "
- 20. Appareil du D^r HENNEQUIN, à chariot roulant, avec hamac, pour les fractures de jambes..... 200 "
- Une Poulie mobile sur longue tige en U..... 15 "
- Une Série de poids de 5 kilog., pour faire l'extension continue. 10 "
- 21. Chariot roulant à suspension, de SALTER, pour la jambe..... 50 "

Fig. 899.

- 22. Coussin calcanéen en caoutchouc..... de 7 à 10 "
- 23. Insufflateur pour le gonfler..... 5 "
- 24. Appareil ou boîte de BAUDENS, pour les fractures de la jambe..... 45 "
- 25. Appareil ou boîte du D^r ABEILLE, pour les fractures de la jambe, avec valves se développant séparément, pour la facilité des pansements..... 90 "

Fig. 900.

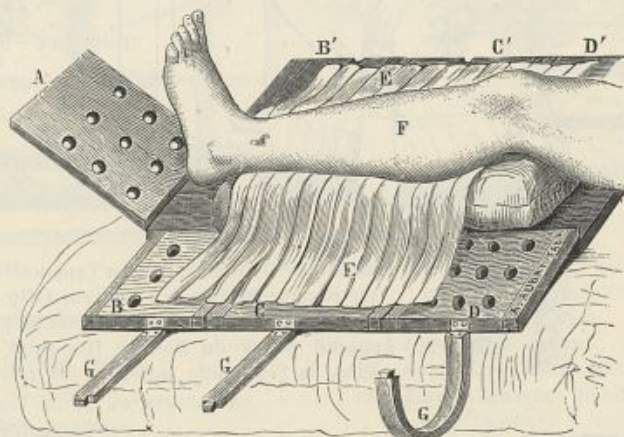


Fig. 900.

- 26. Pelvi-support à coulisse du D^r BAUX, soutenant la tête et les épaules... 100 "
- 27. Pelvi-support, du Prof. TRÉLAT..... 30 "
- 28. Pelvi-support, de CUSCO..... 40 "

CERCEAUX POUR SOULEVER LES DRAPS DE LIT

- 1. Cerceau en fil de fer rond étamé, petit modèle..... 4 50
- 2. Le même, moyen..... 5 50
- 3. Le même, grand..... 6 50
- 4. Cerceau en fer plat étamé, pet. modèle. 7 "
- 5. Le même, moyen..... 8 "
- 6. Le même, grand..... 9 "
- 7. Cerceau articulé, en fer plat étamé, petit modèle..... 10 "
- 8. Le même, moyen..... 12 "
- 9. Le même, grand..... 15 "
- 10. Cerceaux ordinaires en bois, de 4 à 7 50
- 11. Cerceau à chariot roulant de SALTER, pour suspension de la jambe..... 50 "

**FRACTURES DE L'ÉPAULE ET DE L'HUMÉRUS
DU BRAS ET DU POIGNET**

- | | | | |
|---|------|---|------|
| 1. Gouttière coude pour le bras et couvrant l'épaule..... | 10 " | 4. Appareil de SCULTET..... | 12 " |
| 2. La même, garnie..... | 22 " | 5. Appareil pour fractures de l'humérus, du D ^r HENNEQUIN..... | 22 " |
| 3. Gouttière articulée, en bois, de BOEKEL..... | 42 " | 6. Appareil à chariot p ^r suspension du bras..... | 75 " |

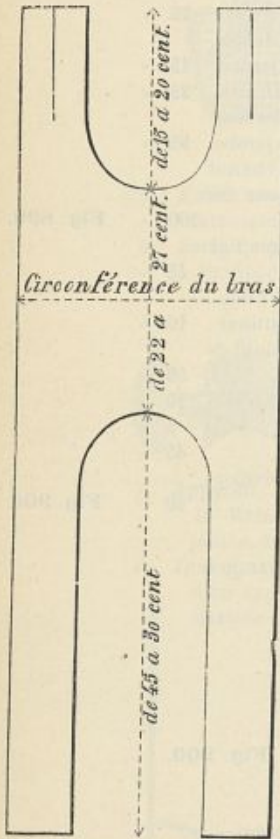


Fig. 901.
Schéma de l'appareil pour fracture de l'humérus.



Fig. 902.



Fig. 903.

7. Procédé du D^r HENNEQUIN, pour l'application d'un appareil plâtré pour fracture de l'humérus (**Fig. 902**).
8. Appareil plâtré du D^r HENNEQUIN, mis en place (**Fig. 903**).
9. Appareil plâtré du Docteur HENNEQUIN pour les fractures de l'extrémité inférieure du radius (**Fig. 904**).

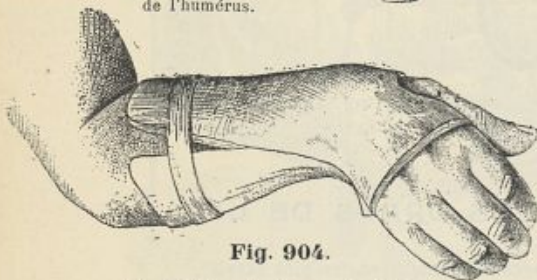


Fig. 904.

10. Schéma de l'appareil (**Fig. 905**) :
AA' Distance du pli palmaire au pli du coude ;
BB Circonférence de l'avant-bras au-dessus du pli du coude ;
CC Circonférence du poignet, plus 3 cent.
11. Gouttière pour avant-bras avec main. 6 "
12. La même, garnie (**Fig. 894**)..... 15 " }
13. Attelle antérie^re à suspension de SMITH. 18 "

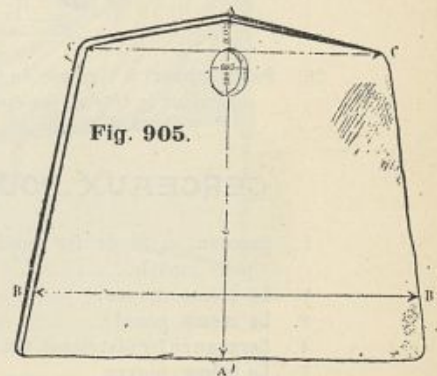


Fig. 905.

FRACTURES DE LA CLAVICULE

- | | | | |
|---|------|---|-------|
| 1. Appareil de LEVIS, avec coussin axillaire..... | 40 " | 4. Appareil plastron en cuir moulé, de DEMARQUAY, à pelotes compressives..... | 180 " |
| 2. Appareil de BOYER..... | 35 " | 5. Appareil à claire-voie, du Prof. LE DENTU, avec coussin axillaire..... | 12 " |
| 3. Corset en coutil, depuis..... | 50 " | | |

FRACTURES DU MAXILLAIRE

- | | | | |
|------------------------------------|------|---|------|
| 1. Fronde de BOUISSON..... | 25 " | 5. Perforateur à main du Docteur CHAMPIONNIÈRE..... | 7 " |
| 2. Appareil de HOUZELOT..... | 15 " | 6. Perforateur à engrenage avec quatre forets..... | 39 " |
| 3. Appareil de MOREL-LAVALLÉE..... | 12 " | 7. Fil d'argent fort, le gramme..... | 50 " |
| 4. Mentonnière en cuir moulé..... | 12 " | | |

FRACTURES DE LA ROTULE

- Fig. 906. 1. Griffes du Prof. DUPLAY, pour fractures transversales de la rotule.... 40 "

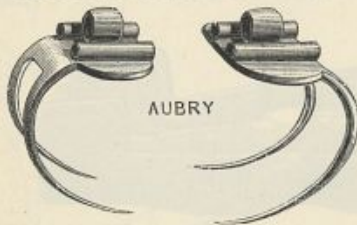


Fig. 906.

- Fig. 907. 2. Vis pour rapprocher les griffes l'une de l'autre.....



Fig. 907.




Fig. 908.

- Fig. 908. 3. Fourche en U reliant les griffes et les maintenant parallèles.....

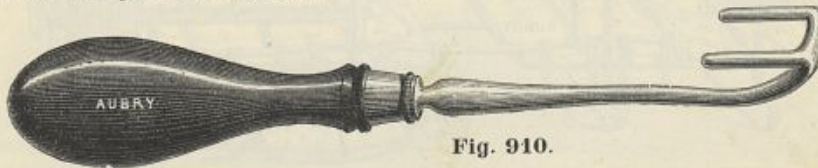


Fig. 910.



Fig. 911.

- | | |
|---|------|
| 12. Planchette articulée du Prof. LEFONT, avec semelle plantaire, plaques de gutta-percha et bande de caoutchouc à tirage en X..... | 45 " |
| 13. Appareil à cerceau du D ^r LUCAS-CHAMPIONNIÈRE pour la résection du genou..... | 18 " |

- | | | |
|--|------|-----------|
| 4. Griffes du Prof. DUPLAY, vues en place, rapprochant les fragments de la rotule fracturée..... | 40 " | Fig. 909. |
| 5. Aiguille du D ^r NÉLATON, très forte et courbe pour le cerclage de la rotule..... | 25 " | |

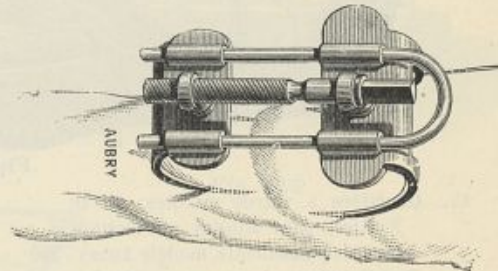


Fig. 909.

- | | | |
|--|------|-----------|
| 6. Manche porte-griffes, pour les fixer dans la rotule..... | | Fig. 910. |
| 7. Manche à clé pour serrer la vis qui rapproche les griffes l'une de l'autre..... | | Fig. 911. |
| 8. Griffes de MALGAIGNE..... | 12 " | |
| 9. Appareil de LAUGIER..... | 25 " | |
| 10. Appareil de BOYER avec gouttière..... | 25 " | |
| 11. Pince à branches mobiles, du Professeur OLLIER..... | 20 " | |

GOUSSIÈRES POUR COXALGIE

Fig. 912. Goussières de BONNET capitonnées avec coussin mobile et siège garnis de caoutchouc, bande d'estomac, plaques et courroies de jambes (sans mouflés).

Mesures prises des aisselles au sol :

- 1. De 50 à 70 cent. 90 "
- 2. — 70 à 80 — 100 "
- 3. — 80 à 90 — 110 "
- 4. — 90 à 100 — 125 "
- 5. — 100 à 110 — 140 "
- 6. — 110 à 120 — 160 "
- 7. — 120 à 130 — 180 "
- 8. — 130 à 140 — 200 "

9. Goussière de BONNET articulée, capitonnée et coussin mobile, de.... 300 à 325 "

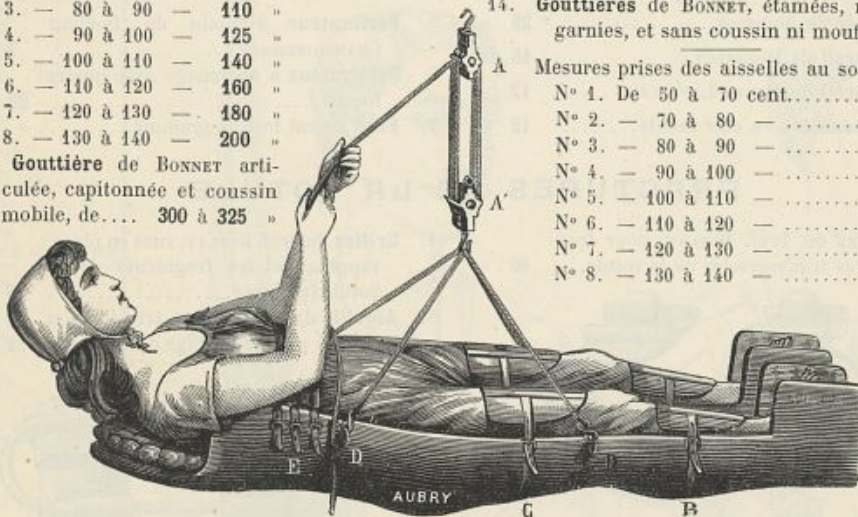


Fig. 912.

- 10. Goussières du D^r KIRMISSON, avec un côté de jambe articulé, de.. 150 à 240 "
- 11. Goussières du Prof. RICMET, suivant la taille, de..... 90 à 150 "
- 12. Mouflés pour soulever le malade dans la goussière, de..... 20 à 30 "
- 13. Plus-value pour chaque valve mobile 20 "
- 14. Goussières de BONNET, étamées, non garnies, et sans coussin ni mouflés.

- Mesures prises des aisselles au sol :
- N° 1. De 50 à 70 cent..... 45 "
 - N° 2. — 70 à 80 —..... 50 "
 - N° 3. — 80 à 90 —..... 55 "
 - N° 4. — 90 à 100 —..... 60 "
 - N° 5. — 100 à 110 —..... 65 "
 - N° 6. — 110 à 120 —..... 70 "
 - N° 7. — 120 à 130 —..... 75 "
 - N° 8. — 130 à 140 —..... 80 "

- Fig. 913.**
- 15. Goussière à valves mobiles, du D^r NICAISE, pour adultes, permettant tous les pansements, modèle Aubry. 250 "
 - 16. Treuil indépendant, pour extension continue..... 25 "
 - 17. Série de poids olivaires, du Docteur HENNEQUIN, 5 kilogr..... 40 "
 - 18. Guêtre en coutil lacé, pour l'extension, depuis..... 42 "

- 19. Appareil du Prof. LANNELONGUE pour le traitement de la coxotuberculose, planche de 1^m,50 de long sur 50 cent. de large, galerie en métal, boucles, 4 poignées, matelas en crin animal. 110 "
- 20. Le même appareil avec planche de 1^m,70 sur 55 cent..... 130 "
- Ces appareils avec matelas en crin végétal, en moins..... 35 "

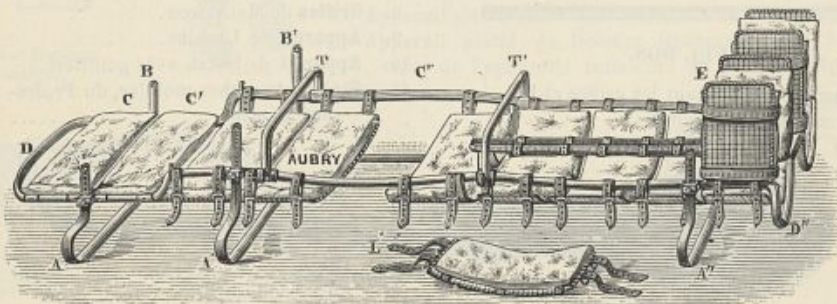


Fig. 913.

Mesures à prendre pour les goussières de Bonnet et de Nicaise.

Diamètre transversal du bassin.
Hauteur des aisselles au sol.

Hauteur du périnée au sol.
Circonférence des jambes.

- 21. Voiture pour le transport des enfants atteints de coxalgie, pouvant recevoir la goussière de BONNET..... de 200 à 340 "

**APPAREILS A MOUVEMENTS
POUR FAUSSES ANKYLOSES**

- | | |
|--|---|
| <p>1. Appareil pour l'extension des doigts,
de..... 60 à 80 »</p> <p>2. Appareil de BONNET pour le rétablis-
sement des mouvements de prona-
tion et de supination de l'avant-
bras..... 150 »</p> <p>3. Appareil de BONNET, pour le rétablis-
sement des mouvements de flexion
et d'extension du genou..... 200 »</p> | <p>4. Appareil de BONNET pour le rétablis-
sement des mouvements de flexion
et d'extension du bras..... 150 » Fig. 915:</p> <p>5. Appareil à traction élastique pour
ramener les mouvements du coude
dans les fausses ankyloses, modèle
AUBRY (Fig. 916)..... 150 »</p> |
|--|---|

Fig. 914.



Fig. 914.

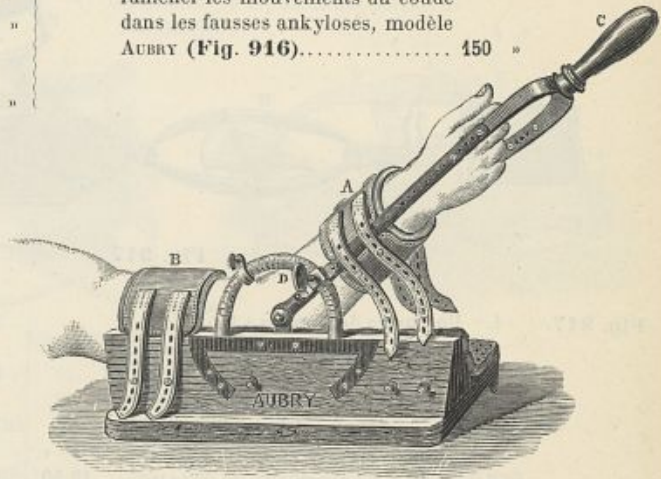


Fig. 915.

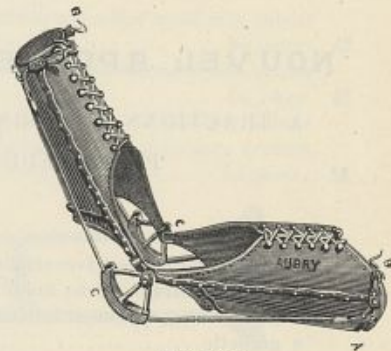


Fig. 916.

- | | |
|---|-------|
| 6. Appareil à traction élastique pour ramener l'extension du bras | 150 » |
| 7. Appareil à fixation de l'omoplate pour le rétablissement des mouvements de l'épaule,
modèle AUBRY | 300 » |
| 8. Appareil à traction élastique pour le redressement du membre inférieur | 200 » |
| 9. Appareil à traction élastique pour ramener les mouvements du genou dans les fausses
ankyloses, modèle AUBRY | 250 » |
| 10. Appareil de BONNET pour le rétablissement des mouvements de rotation de la cuisse | 200 » |
| 11. Appareil du Prof. T. ANGER, pour le redressement de la cuisse sur le bassin | 200 » |
| 12. Étrier en caoutchouc, du D^r GARIEL | 9 » |
| 13. Appareil à extension et contre-extension, en caoutchouc, du D^r GARIEL | 20 » |

APPAREILS A LUXATION

1. Un Brassard avec engrenage et clé à cliquet, disposé pour servir à tous les membres.....	65 »	5. Une longue corde d'allonge.....	4 »
2. Six Cordes d'allonge à épissures....	5 »	6. Une Ceinture pour la contre-extension.....	18 »
3. Six Crochets en S.....	8 »	7. Une Pince à échappement.....	14 »
4. Un Dynamomètre à deux aiguilles... 35 »		8. Une paire de Moufles avec cordes..	30 »
		Total.....	179 »

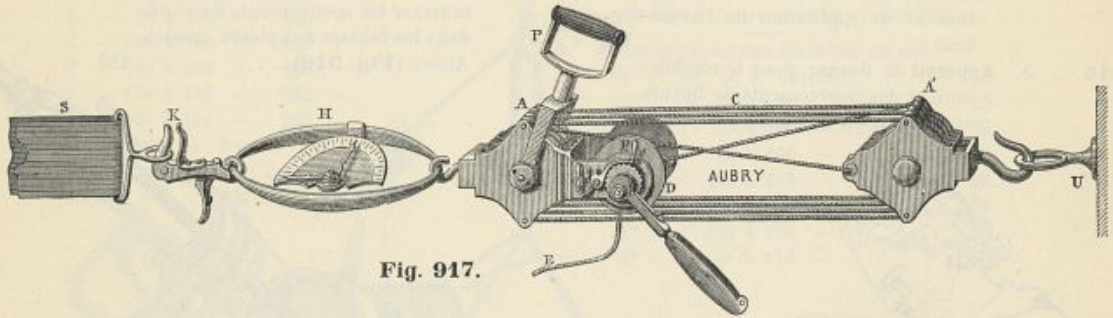


Fig. 917.

Fig. 917.	1. Une paire de Moufles AA' à 4 poulies, treuil D à cliquet F pour l'enroulement de la corde, clé G à manette et poignée P, dynamomètre H; crochet à échappement K, et lacs d'extension, 1 ^{er} modèle du D ^r HENNEQUIN..	201 »	5. Appareil à luxation de JARVIS, dernier modèle.....	350 »
	2. Pince à échappement, de NÉLATON...	49 50	6. Pince du Prof. FARABEUF, pour les luxations des phalanges.....	14 50
	3. Pince à échappement à crochet....	15 50	7. Pince à courroies, pour le même usage	19 50
	4. Appareil à luxation, du D ^r TH. ANGER, pour les tractions élastiques.....	130 »	8. Pince de STROMEYER, pour les luxations de la mâchoire.....	26 50
			9. La même, avec point d'appui sous-maxillaire.....	42 »

NOUVEL APPAREIL DU DOCTEUR HENNEQUIN

A TRACTION UNIFORMÉMENT PROGRESSIVES ET CONSTANTES
POUR RÉDUIRE TOUTES LES LUXATIONS

COMPOSÉ DE :

Fig. 918.	1. Un Treuil à engrenage T avec sangle S.	135 »	4. Un Lacs d'extension L, garni en peau.	6 »	Fig. 920.
	2. Un Dynamomètre D à deux aiguilles.	40 »	5. Une Attelle humérale avec croissant axillaire B pour se fixer à toute hauteur.....	35 »	Fig. 922.
Fig. 921.	3. Un Crochet à échappement articulé C à gâchette.....	30 »			

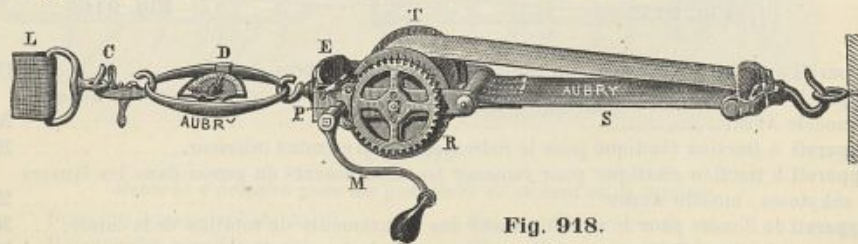


Fig. 918.

Fig. 919.	6. Un Lacs en peau pour la contre-extension avec crochet à bascule pour tenir la corde et crochet en S.....	30 »
-----------	---	------

- Fig. 923. 7. Un Lacs L'L' en sangle, deux coulants A, deux crochets C'C', deux pattes en cuir à fortes boucles pour fixer au plancher, pour les luxations de la hanche. 30 »



Fig. 919.

8. Six Cordes d'allonge à épissures assorties de longueur. 9 »
 9. Une Corde de septin de dix mètres de longueur. 4 »

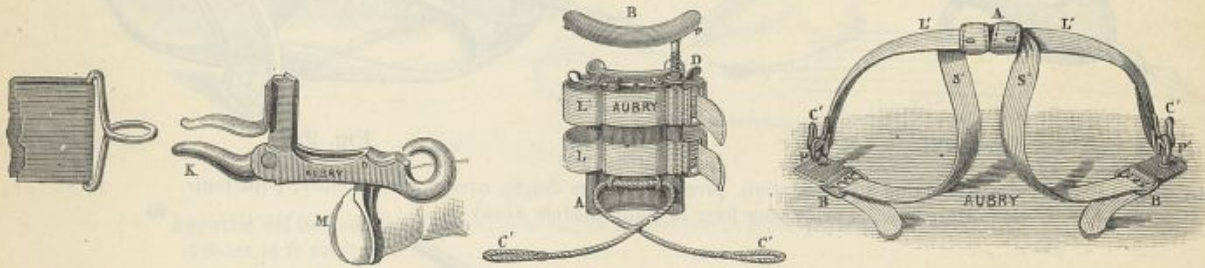


Fig. 920.

Fig. 921.

Fig. 922.

Fig. 923.

- | | | | |
|---|------|---|--------|
| 10. Six Crochets en S, dont un fort. | 10 » | 14. Un Bâtonnet. | 50 » |
| 11. Une Bande de toile neuve de 6 mètres sur 12 cent. de largeur. | 2 50 | 15. Une Boîte en chêne avec poignée et tourets contenant le tout. | 35 » |
| 12. Trois pitons, dont un avec portée. | 5 » | | |
| 13. Une forte vrille. | 1 50 | Total. | 373 50 |

BÉQUILLES ET CANNES

- | | | | |
|--|------|--|------|
| 1. Béquilles sabots en cuir. . . La paire. | 20 » | 5. Béquilles à doubles montants, sabots à rallonge. La paire. | 45 » |
| 2. Béquilles ordinaires à doubles montants, rondelles caoutchouc. La paire. | 22 » | 6. Béquilles à doubles montants, sabots à pompe. La paire. | 45 » |
| 3. Béquilles fines à doubles montants, sabots garnis caoutchouc. La paire. | 27 » | 7. Béquilles à doubles montants, sabots à pompe et à rallonge, crosses garnies en velours. La paire. | 55 » |
| 4. Béquilles à doubles montants, crosses garnies en velours. La paire. | 37 » | | |

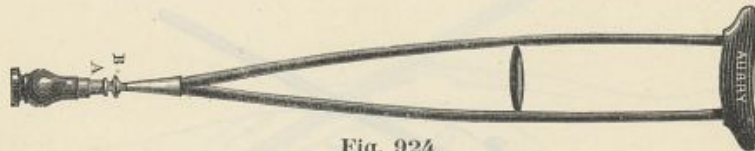


Fig. 924.

- Fig. 924. 8. Béquilles à doubles montants, sabots à pompe et à rallonge. . . La paire. 45 »
 9. Canne ordinaire de 3 50 à 4 50
 10. Canne à poignée. 9 »
 11. Canne à poignée, avec tampon de caoutchouc. 10 » Fig. 925.



Fig. 925.

12. Pilon en caoutchouc pour béquilles. de 2 à 3 50
 13. Embouts de caoutchouc pour cannes. de 1 à 1 50
 14. Rondelles en caoutchouc pour béquilles, à. » 50

NOTA. — Pour les béquilles prendre la hauteur des aisselles au sol.

APPAREILS CONTRE LA CRAMPE DES ÉCRIVAINS

- Fig. 926.** 1. Porte-plume en forme de massue avec trois anneaux pour fixer les doigts. 18 » } 2. Porte-plume, en forme de massue, sans anneaux..... 6 »

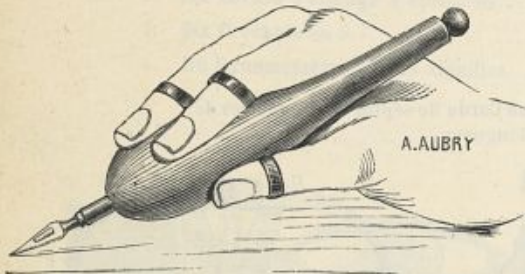


Fig. 926.

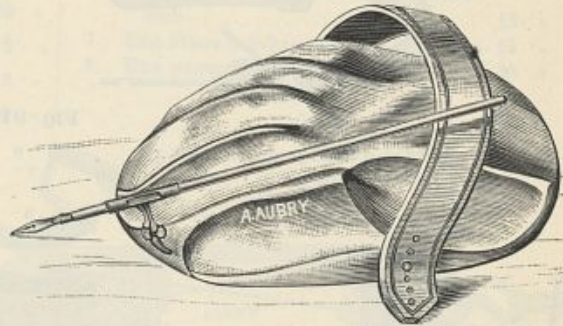


Fig. 927.

- Fig. 927.** 3. Palette roulante à incrustation, prenant tous les doigts, avec pince articulée, pour tenir le porte-plume, et bride pour fixer la main, modèle AUBRY..... 30 »

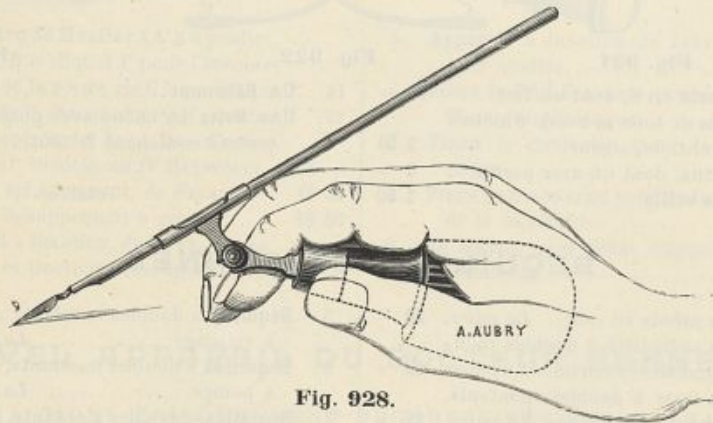


Fig. 928.

- Fig. 928.** 4. Appareil de VELPEAU, à poignée ovoïde et ressort pour tenir le porte-plume..... 12 »
5. Appareil de VELPEAU, poignée ovoïde à collet et pince articulée pour tenir le porte-plume. 15 »

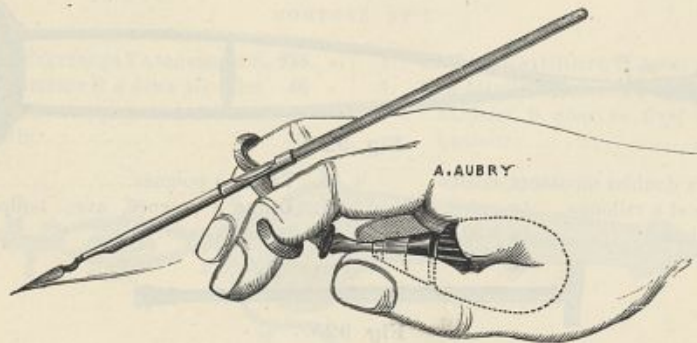


Fig. 929.

- Fig. 929.** 6. Appareil à poignée ovoïde articulée et à crochets, pour fixer les doigts, et pince pour tenir le porte-plume. 20 » } 7. Appareil à poignée forme bondon, se tenant à pleine main avec ressort pour tenir le porte-plume..... 18 »

APPAREILS CONTRE LA CRAMPE DES ÉCRIVAINS

Fig. 930. 8. Appareil à deux anneaux fixés sur une pince porte-plume..... 12 "

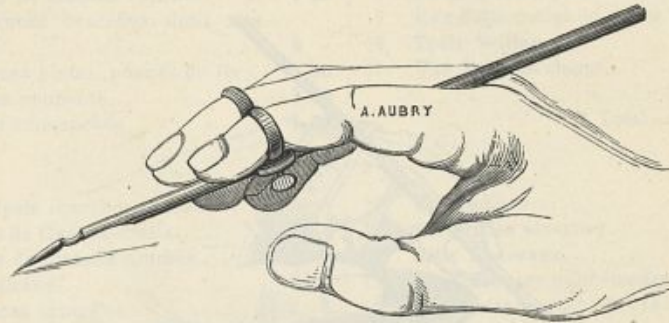


Fig. 930.

9. Appareil du Docteur DESORMEAUX, avec larges bagues sur la pince porte-plume pour fixer l'index et le médus..... 12 "

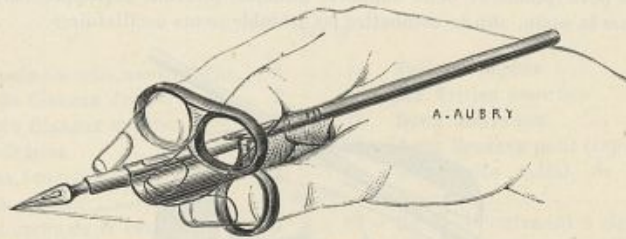


Fig. 931.

Fig. 931. 10. Appareil à trois anneaux fixés sur une pince porte-plume et support pour maintenir l'index. 20 "

Fig. 932. 11. Palette roulante en acajou, du Docteur DUCHENNE (de Boulogne), avec pince articulée pour tenir le porte-plume..... 20 "

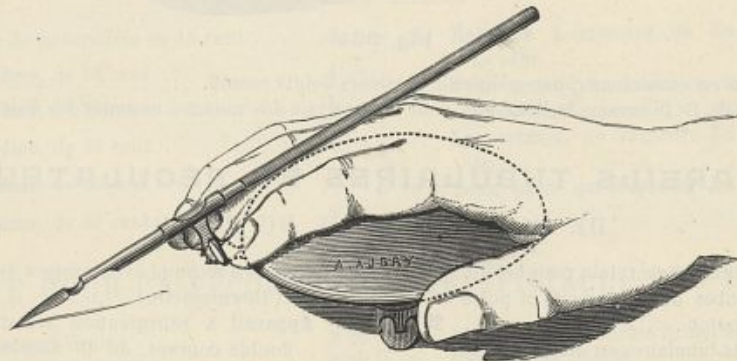


Fig. 932.

12. Porte-plume à crochets et à plaque articulée, du Docteur VIGOUROUX..... 25 "

13. Porte-plume avec anneaux fixes pour tous les doigts, et pince à ressort pour tenir le porte-plume..... 30 "

APPAREILS CONTRE LA GRAMPE DES ÉCRIVAINS

- Fig. 933. 14. Palette roulante, à support, du Docteur DUCHENNE (de Boulogne), avec pince articulée pour tenir le porte-plume..... 25 "



Fig. 933.

- Fig. 934. 15. Palette roulante en acajou, de CAZENAVE et du Professeur CHARCOT, avec pince articulée pour tenir le porte-plume et deux supports mobiles, pouvant se rapprocher à volonté pour bien fixer la main, afin de combattre les tremblements oscillatoires..... 35 "

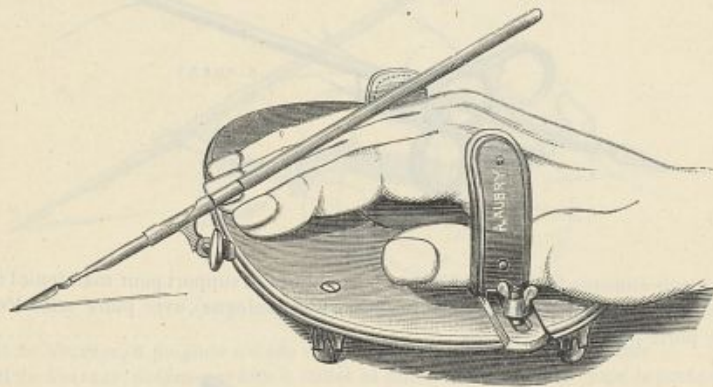


Fig. 934.

16. Manchon en caoutchouc pour maintenir plusieurs doigts réunis..... 5 "
 7. Gantelet du D^r DUCHENNE de Boulogne, pour la paralysie des muscles moteurs des doigts... 160 "

APPAREILS TUBULAIRES ET RÉGULATEURS

DE LA CHALEUR ET DU FROID

- | | |
|---|---|
| <p>1. Bonnet tubulaire en étain pour la tête, avec tubes de caoutchouc et poire d'aspiration 25 "</p> <p>2. Appareils tubulaires en étain pour la poitrine, l'abdomen, les membres, avec tubes en caoutchouc et poire d'aspiration 25 "</p> <p>3. Appareils tubulaires divers, en étain, de..... 3 à 15 "</p> <p>4. Spéculum tubulaire en étain..... 22 "</p> | <p>5. Appareil réchaud avec lampe à alcool et thermomètre..... 30 "</p> <p>6. Appareil à réfrigération rectale, à double courant, du D^r ARZBERGER, avec réservoir gradué et tubes de caoutchouc 25 "</p> <p>7. Sonde métallique à double courant pour la réfrigération vésicale avec réservoir gradué et tubes de caoutchouc..... 25 "</p> |
|---|---|

BOITES DE NATURALISTES

N° 1

1. Un Scalpel manche ébène.....	4 »	7. Un Blaireau.....	2 »
2. Une paire de Ciseaux courbes.....	2 50	8. Deux Brosses pour étendre le savon.	1 50
3. Deux Pinces brucelles dont une longue.....	6 »	9. Une Boîte métal de savon arsenical.	3 »
4. Deux Pinces plates, pour fil de fer..	3 50	10. Trois Vrilles.....	2 »
5. Une Pince coupante.....	3 50	11. Une Boîte en chêne.....	12 »
6. Une Lime emmanchée.....	1 50		
		Total.....	38 50

N° 2

1. Deux Scalpels manches ébène.....	2 »	12. Un Marteau.....	3 »
2. Une paire de Ciseaux droits.....	2 »	13. Six Vrilles assorties.....	4 »
3. Une paire de Ciseaux courbes.....	2 50	14. Deux Blaireaux.....	4 »
4. Un Cure-Crâne.....	2 50	15. Deux Brosses pour étendre le savon.	1 50
5. Deux Pinces brucelles.....	8 »	16. Une Boîte métal de savon arse- nical.....	3 »
6. Une Pince à anneaux.....	2 »	17. Un Étui contenant 6 aiguilles à cou- dre et 6 à tête d'émail.....	1 »
7. Deux Pinces plates, pour fil de fer..	3 50	18. Une Boîte en chêne.....	17 »
8. Une Pince ronde.....	2 »		
9. Une Pince coupante, droite.....	3 50	Total.....	66 50
10. Une Pince coupante sur le côté.....	3 50		
11. Une Lime emmanchée.....	1 50		

N° 3

1. Quatre Scalpels assortis, manches ébène.	4 »	14. Trois Poinçons.....	3 50
2. Une paire de Ciseaux droits.....	2 »	15. Six Vrilles assorties.....	4 »
3. Une paire de Ciseaux courbes.....	2 50	16. Deux Blaireaux.....	4 »
4. Deux Cure-Crânes.....	5 »	17. Deux Brosses pour étendre le savon.	1 50
5. Trois Pinces brucelles.....	12 »	18. Une Boîte métal, de savon arse- nical.....	3 »
6. Une Pince à anneau.....	2 50	19. Un Étui contenant 6 aiguilles à cou- dre et 6 à tête d'émail.....	1 »
7. Une Pince longue de 21 cent.....	5 »	20. Une Filière.....	4 »
8. Deux Pinces plates, pour fil de fer..	3 50	21. Planche pour fixer les animaux.....	1 25
9. Une Pince ronde.....	2 »	22. Une Boîte chêne.....	25 »
10. Une Pince coupante, droite.....	3 50		
11. Une Pince coupante sur le côté.....	3 50	Total.....	97 25
12. Une Lime emmanchée.....	1 50		
13. Un Marteau.....	3 »		

1. Pince de naturaliste de 15 cent.....	3 »	7. Épingles à insectes de KARLSBAD, <i>Le cent</i>	0 75
2. La même, de 18 cent.....	4 »	8. Yeux noirs pour oiseaux, selon la grosseur. <i>La paire</i> de 0 25 à	1 »
3. La même, de 21 cent.....	5 »	9. Les mêmes, de couleur. <i>La paire</i> , de..... 0 50 à	1 50
4. La même, de 25 cent.....	6 »	10. Yeux pour quadrupèdes. <i>La paire</i> , de..... 0 75 à	6 »
5. La même, de 30 cent.....	6 50		
6. La même, de 35 cent.....	7 »		

BOITE POUR LA FÉCONDATION ARTIFICIELLE DES FLEURS

1. Un Bistouri droit.....	3 50	8. Un Crochet en forme de gouge.....	3 »
2. Un Bistouri droit fin.....	3 50	9. Une Érigne double.....	2 50
3. Une paire de Ciseaux droits pointus.	3 »	10. Une Curette à levier.....	3 »
4. Deux Pinces fines, droite et courbe..	6 »	11. Six Pinceaux en blaireau.....	5 »
5. Une Pince à cuvette.....	3 »	12. Une Boîte gainerie.....	10 »
6. Une Aiguille lancéolaire.....	2 50		
7. Un Crochet tranchant concave.....	3 »	Total.....	48 »

MATELAS A EAU. — SACS A GLACE

1. Matelas de 25 cent. sur 35 cent....	25 "	8. Vessie à glace ronde, petite.....	4 50
2. Matelas de 35 cent. sur 50 cent....	40 "	9. Vessie à glace ronde, moyenne.....	5 50
3. Matelas de 50 cent. sur 70 cent....	65 "	10. Vessie à glace ronde, grande.....	6 50
4. Matelas de 60 cent. sur 80 cent....	90 "	11. Vessie à glace ovale, avec bouchon.	6 "
5. Matelas de 70 cent. sur 90 cent....	130 "	12. La même, moyenne.....	7 "
6. Matelas de 80 cent. sur 105 cent....	160 "	13. La même, grande.....	8 "
7. Matelas de 85 cent. sur 120 cent....	180 "	14. Vessie à glace simple pour les yeux.	1 50

Fig. 935.

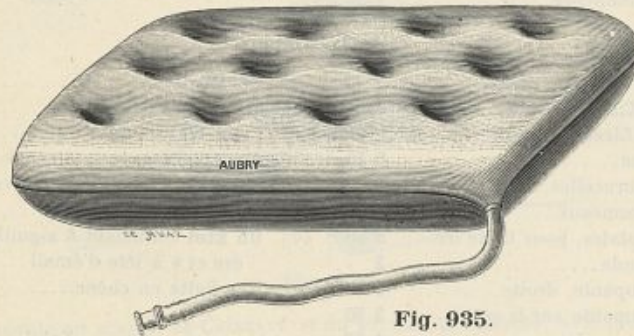


Fig. 935.

15. Vessie à glace, double, pour les yeux.	3 "	20. Bouillotte à eau chaude, avec anse, petit modèle.....	10 "
16. Vessie à glace pour le cou.....	7 "	21. La même, recouverte en flanelle....	16 "
17. Sac à glace du Prof. CHARCOT, pour la colonne vertébrale.....	12 "	22. Bouillotte à eau chaude, avec anse, grand modèle.....	16 "
18. Bonnet à glace à double courant.....	10 "	23. La même, recouverte en flanelle....	22 "
19. Le même, pour adulte.....	12 "		

COUSSINS A AIR

1. Coussin rond de 30 cent.....	12 "	7. Coussin forme bidet, avec fond, petit.	20 "
2. Coussin rond de 35 cent.....	15 "	8. Le même à fond et tube d'écoulement.	25 "
3. Coussin rond de 40 cent.....	18 "	9. Coussin forme bidet, avec fond, moyen.	25 "
4. Coussin rond de 45 cent.....	22 "		
5. Coussin rond de 50 cent.....	25 "		
6. Coussins en forme de fer à cheval, mêmes prix que ci-dessus.			

Fig. 936.




Fig. 936

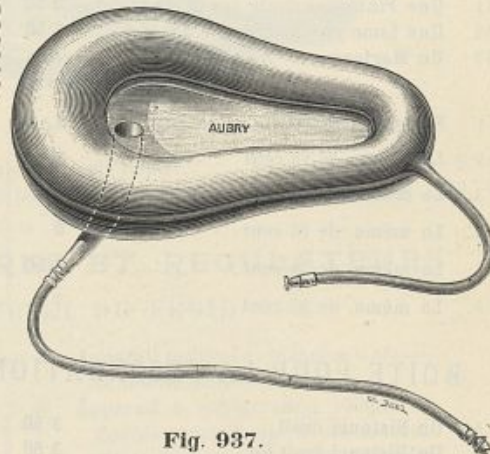


Fig. 937.

10. Coussin forme bidet, avec fond et tube d'écoulement, moyen.....	30 "	13. Coussin forme oreiller de 38 sur 45..	12 "
11. Coussin forme bidet, avec fond, grand.	30 "	14. Coussin forme oreiller de 40 sur 50..	17 "
12. Coussin-bidet, avec fond et tube d'écoulement grand modèle.....	35 "	15. Coussin calcanéen pour l'ulcération des talons, de.....	6 à 8 "
		16. Coussin cervical contre le torticolis..	15 "

URINAUX ET BASSINS POUR INJECTIONS

- | | | | | | |
|-----------|--|------|---|--|------|
| Fig. 938. | 1. Urinal portatif en caoutchouc, pour homme..... | 12 » | } | 6. Urinal portatif en caoutchouc, pour enfant, avec valvule..... | 12 » |
| | 2. Urinal, avec valvule, pour la nuit... | 15 » | | 7. Urinal de poche pour homme, avec bouchon pour voyage..... | 6 » |
| | 3. Le même, avec suspensoir et long réservoir, pour voyage..... | 20 » | | 8. Urinal de poche, pour femme..... | 8 » |
| Fig. 939. | 4. Urinal portatif en caoutchouc pour femme. | 12 » | } | 9. Urinal moulé à fond plat, pour le lit. | 6 » |
| | 5. Urinal de nuit, recouvert tissu, avec ceinture, pour femme..... | 30 » | | | |

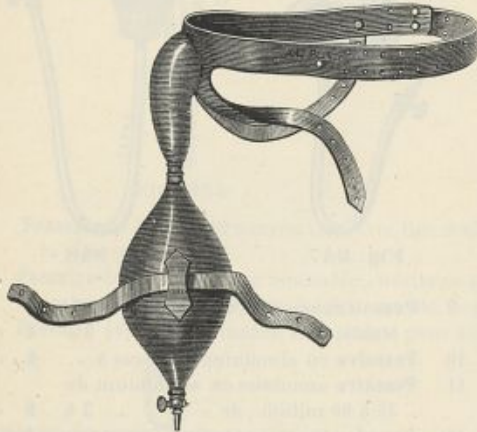


Fig. 938.



Fig. 939.

- | | | | | | | |
|-----------|---|------|---|---|------|-----------|
| Fig. 940. | 10. Urinal moulé à fond plat, pour femme. | 40 » | } | 14. Urinal en verre, du D ^r DUCHASTELET. | 40 » | Fig. 941. |
| | 11. Urinal vase souple, pour femme..... | 7 » | | 15. Urinal en verre, pour femme..... | 2 50 | Fig. 942. |
| | 12. Urinal en verre, pour homme..... | 2 50 | | 16. Bassin en faïence, forme sabot..... | 8 » | |
| | 13. Urinal en porcelaine..... | 2 50 | | | | |

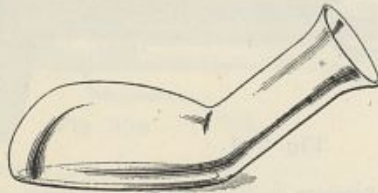


Fig. 940.

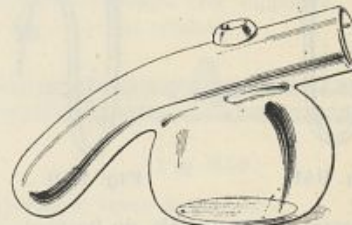


Fig. 941.

- | | | | | | |
|-----------|--|------|---|---|------|
| Fig. 942. | 17. Bassin en faïence, grand modèle.... | 40 » | } | 21. Bassin en métal émaillé, forme bidet. | 8 » |
| | 18. Bassin, métal émaillé forme pantoufle. | 40 » | | 22. Bassin plat, en métal émaillé..... | 8 » |
| | 19. Bassin rond en faïence..... | 5 » | | 23. Bassin avec tube d'écoulement..... | 40 » |
| | 20. Le même, en métal émaillé..... | 40 » | | | |



Fig. 942.

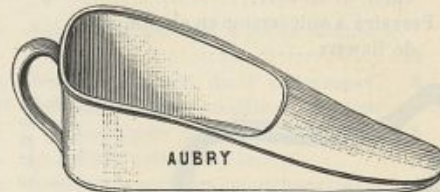


Fig. 943.

- | | | | | | |
|-----------|---|------|---|--|-----------|
| Fig. 943. | 24. Bassin forme sabot, en métal émaillé. | 12 » | } | 28. Alèze caoutch ^u à tube évacuateur. | 25 à 50 » |
| | 25. Le même, avec tube d'écoulement... | 14 » | | 29. Alèze caoutchouc, de SMESTER, pour examen au spéculum..... | 35 » |
| | 26. Bassin forme sabot, avec bec..... | 12 » | | 30. Alèze en métal émaillé, de Pozzi.... | 50 » |
| | 27. Alèze en toile blanche caoutchoutée. | 8 » | | | |

PESSAIRES

- | | | | | | |
|-----------|--|-----|--|-----|-----------|
| Fig. 944. | 1. Pessaire en caoutchouc moulé, rond ou ovale..... | 2 " | 3. Pessaire à air, forme gimblette..... | 4 " | Fig. 946. |
| Fig. 945. | 2. Insufflateur à air et à soupapes, pour gonfler les pessaires..... | 4 " | 4. Pessaire, forme gimblette excentrée..... | 4 " | Fig. 947. |
| | | | 5. Pessaire, forme cuvette..... | 5 " | Fig. 948. |
| | | | 6. Pessaire à air du D ^r GABRIEL-forme sphérique..... | 4 " | Fig. 949. |



Fig. 944.



Fig. 946.



Fig. 947.



Fig. 948.



Fig. 945.

- | | | | | | |
|-----------|--|-----|---|---------|-----------|
| Fig. 950. | 7. Pessaire à air, piriforme..... | 4 " | 9. Pessaires assortis en caoutchouc malléable, de..... | 3 à 4 " | Fig. 952. |
| | 8. Pessaire de HODGE, en caoutchouc durci..... | 3 " | 10. Pessaire en aluminium, de SIMS à... | 8 " | |
| | | | 11. Pessaire annulaire en aluminium de 35 à 80 millim., de..... | 3 à 6 " | |
| | | | 12. Pessaire en étain de SIMS..... | 4 " | |
| | | | | | |

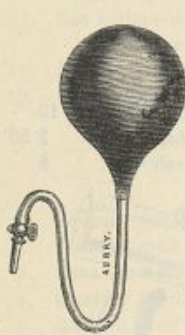


Fig. 949.



Fig. 950.

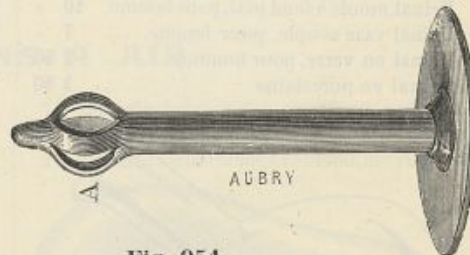


Fig. 951.

- | | | | | |
|--|------|--|------|-----------|
| 13. Pessaire anneau flexible, du Docteur DUMONT-PALLIER... du N° 0 au 10 | 3 " | 18. Pessaire de ZWANK, en papillon, prêt à introduire..... | 7 50 | Fig. 954. |
| 14. Pessaire en aluminium, de COURTY... | 10 " | 19. Pessaire de ZWANK, mis en place et développé à..... | 7 50 | Fig. 955. |
| 15. Pessaire de FOWLER..... | 9 " | | | |
| 16. Pessaire à antéverson en caoutchouc durci, de HÉWITT..... | 6 " | | | |
| 17. Pessaire à antéverson en aluminium, de HÉWITT..... | 10 " | | | |



Fig. 952.

De 41 sur 60
- 43 - 65
- 45 - 70
- 47 - 75
- 49 - 80
- 51 - 85
- 53 - 90
- 55 - 95

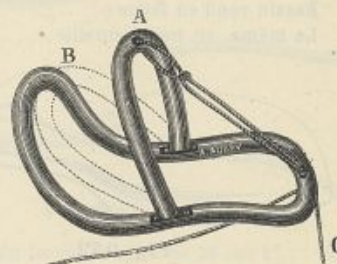


Fig. 953.

- | | | | | |
|-----------|--|------|---|-----|
| Fig. 953. | 20. Pessaire à antéverson, en aluminium, de GAILLARD THOMAS..... | 15 " | 21. Pessaire à antéverson, en caoutchouc durci, de GAILLARD THOMAS..... | 7 " |
|-----------|--|------|---|-----|

- Fig. 951.**
- | | |
|--|------|
| 22. Pessaire à antéversion en aluminium, de LANDOWSKI..... | 12 " |
| 23. Pessaire intra-utérin en caoutchouc souple, de GREENHALGH..... | 4 " |
| 24. Pessaire intra-utérin de SIMPSON..... | 5 " |
| 25. Pessaire intra-utérin de WRIGHT, avec conducteur..... | 18 " |

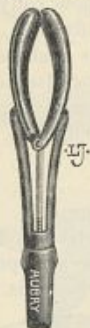


Fig. 954.



Fig. 955.

- | | |
|--|------|
| 26. Pessaire du Docteur DUMONT-PALLIER, avec tige malléable montée sur plaque et ceinture, pour la rétroversion..... | 25 " |
| 27. Pessaire de ROSÈRE, à tige malléable, cuvette en buis et ceinture, pour prolapsus de l'utérus..... | 50 " |
| 28. Pessaire de ROSÈRE, à tige malléable, cuvette ivoire et ceinture, pour prolapsus de l'utérus..... | 60 " |
| 29. Pessaire avec tige à anneau et ceinture, pour cystocèle..... | 50 " |

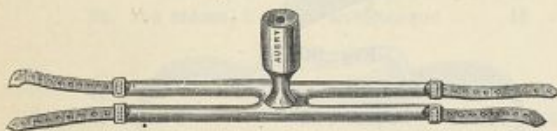


Fig. 956.

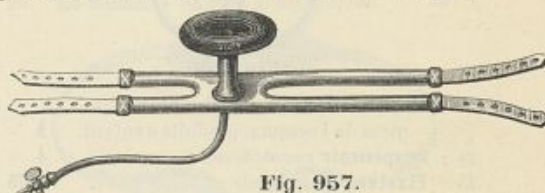


Fig. 957.

- | | | | | |
|---|------|---|------|------------------|
| Fig. 956. 30. Pessaire de BORGNIET, avec ceinture, pour prolapsus de l'utérus..... | 25 " | 31. Pessaire cylindrique avec support à sous-cuisses et ceinture..... | 25 " | Fig. 957. |
|---|------|---|------|------------------|



Fig. 958.

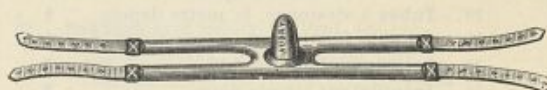


Fig. 959.

- | | | | |
|---|------|--|------|
| Fig. 958. 32. Pessaire périméal avec sous-cuisses et ceinture..... | 25 " | 34. Redresseur utérin de SIMPSON..... | 22 " |
| Fig. 959. 33. Pessaire rectal, pour hémorroïdes et la chute du rectum..... | 25 " | 35. Porte-tampon de BELLOC..... | 6 " |
| | | 36. Insufflateur p ^r gonfler les pessaires et les pelotes périméales (Fig. 945)... | 5 " |

SUSPENSOIRS

- | | | | |
|---|------|--|------|
| 1. Suspensoir en coton..... | 1 50 | 9. Suspensoir en soie, à poche démontante..... | 10 " |
| 2. Suspensoir hydrocèle, en coton..... | 2 50 | 10. Suspensoir ouaté, du D ^r LANGLEBERT..... | 6 " |
| 3. Suspensoir hydrocèle, en coton à ceinture élastique..... | 3 50 | 11. Suspensoir grand modèle, du Docteur HORAND, pour orchite..... | 5 " |
| 4. Suspensoir avec poche démontante à agrafes..... | 3 " | 12. Le même, petit modèle..... | 3 " |
| 5. Suspensoir avec poche démontante à boutons..... | 3 " | 13. Suspensoir poche en caoutchouc, pour eczémas..... | 4 " |
| 6. Suspensoir hydrocèle à poche démontante..... | 5 50 | 14. Suspensoir avec poche démontante en tissu élastique pour la compression du varicocèle volumineux.... | 15 " |
| 7. Suspensoir en tricot, ceinture élastique..... | 5 " | 15. Suspensoir contentif du scrotum pour hernies volumineuses irréductibles..... | 25 " |
| 8. Suspensoir en fil, à poche démontante, ceinture élastique..... | 5 50 | | |

INSTRUMENTS DIVERS EN CAOUTCHOUC

1. Poire à lavement de 25 grammes, avec canule souple pour enfant.....	2 »	11. Poire à injections uréthrales, de 150 à	2 50
2. La même, de 50 grammes.....	3 »	12. Compte-gouttes pour collyres.....	» 50
3. La même, de 100 grammes.....	4 »	13. Compte-gouttes titré.....	1 50
4. La même, de 150 grammes.....	5 »	14. Doigtier en feuille anglaise.....	» 50
5. La même, de 200 grammes.....	6 »	15. Gant en feuille anglaise pour le traitement de l'eczéma.....	5 »
6. La même, de 300 grammes.....	7 »	16. Le même, avec poignet.....	6 »
7. Poire à injections de 70 grammes, canule à double usage.....	3 50	17. Bout de sein.....	1 »
8. La même, de 100 grammes.....	4 »	18. Tire-lait.....	2 »
9. La même, de 200 grammes.....	5 »	19. Tire-lait avec poire.....	3 »
10. La même, de 300 grammes.....	6 »	20. Ventouse en caoutchouc, de 2 à.....	3 50
		21. Ventouse en verre avec poire.....	2 50
		22. Calotte en caoutchouc, de....	2 50 à 3 50



Fig. 960.




Fig. 961.

23. Masque en feuille anglaise p ^r le traitement de l'eczéma, p ^r adulte et enfant.....	8 »	33. Rondelles pour béquilles.....	» 50
24. Suspensoir caoutchouc.....	4 »	34. Pilons de béquille, de.....	2 à 3 50
25. Fixateur pour sonde.....	» 75	35. Embout pour cannes de.....	1 à 1 50
26. Bandes en caoutchouc, le mètre....	1 25	36. Bandage simple en caoutchouc, pour enfant.....	5 »
27. Tubes en caoutchouc de toutes grosseurs, le mètre depuis.....	1 »	37. Bandage double en caoutchouc, pour enfant.....	8 »
28. Tubes à drainage, le mètre depuis..	1 »	38. Ceinture avec pelote ombilicale, pour enfant.....	5 »
29. Fil pour ligatures, le mètre depuis..	1 »	39. Pelotes ombilicales, caoutchouc, de 2 à	5 »
30. Coussins à fractures, de.....	5 à 8 »	40. Poire à tamponnement vaginal.....	4 »
31. Insufflateur simple poire.....	3 »	41. Poire à tamponnement nasal.....	3 »
32. Insufflateur double poire.....	9 »		

Fig. 960.

Fig. 961.

BANDAGES

1. Bandage simple, en basane.....	6 »	3. Bandage simple, demi-fin.....	12 »
2. Bandage double, en basane.....	12 »	4. Bandage double demi-fin.....	24 »

Fig. 962.

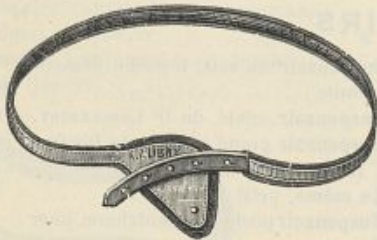


Fig. 962.

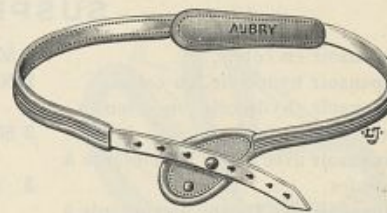


Fig. 963.

Fig. 967.
Fig. 963.

5. Bandage simple, imperceptible.....	15 »	8. Bandage double imperceptible en agneau.....	35 »
6. Bandage double imperceptible.....	30 »	9. Bandage simple, à pelote anatomique.....	15 »
7. Bandage simple, imperceptible, en agneau.....	25 »	10. Le même, double.....	25 »

- Fig. 964.**
- 11. Bandage simple, à pelote anatomique mobile 25 "
 - 12. Bandage double à pelotes anatomiques mobiles 45 "
 - 13. Bandage simple, à pelote mobile et plaque dorsale..... 25 "




Fig. 964.

- 14. Bandage double à pelotes mobiles et plaque dorsale..... 45 "
- 15. Bandage simple, à ressort, tour de corps, de..... 20 à 35 "
- 16. Le même, double, de..... 30 à 50 "
- 17. Bandage simple anglais..... 20 "
- 18. Le même, double..... 30 "

Fig. 966.



Fig. 965.

- 19. Bandage à pelote concave, pour hernie irréductible, de..... 15 à 25 "
- 20. Bandage de nuit sans ressort, de 10 à 15 "
- 21. Bandage simple en gomme noire, pour le bain..... 15 "
- 22. Le même, à pelote anatomique..... 18 "

- 23. Bandage double, en gomme noire.. 25 "
- 24. Le même, à pelotes anatomiques... 35 "
- 25. Bandage double, tour de corps en gomme noire..... 35 "
- 26. Le même, à pelotes anatomiques... 45 "




Fig. 966.

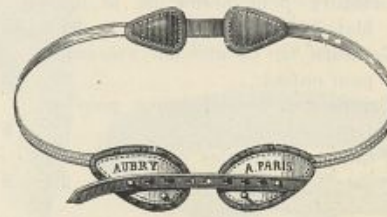


Fig. 967.

- Fig. 968.**
- 27. Bandage du Prof. LE DENTU, pour après la cure radicale de hernie... 25 "
 - 28. Bandage pour après la cure radicale, avec pelote mobile à trois corps, pour l'inclinaison à volonté..... 35 "

- 29. Bandage avec pelote, du Prof. LUCAS-CHAMPIONNIÈRE, pour après la cure radicale 25 "
- 30. Bandage à ceinture du D^r TUFFIER, pour soutenir un rein mobile..... 35 "

Fig. 969.

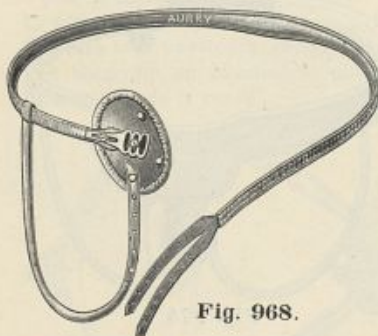


Fig. 968.



Fig. 969.

- Fig. 965.**
- 31. Bandage simple, pour ectopie testiculaire pour enfant 15 "
 - 32. Bandage double p^r ectopie testiculaire. 18 "
 - 33. Bandage simple, en gomme noire, pour enfant..... 8 "

- 34. Le même, double..... 10 "
- 35. Bandage simple, caoutchouc, p^r enfant. 5 "
- 36. Le même, double..... 8 "
- 37. Bandage hémorrhoidal, à pelote élastique, avec ceinture..... 25 "

NOTA. — Indiquer la circonférence du bassin, le côté et le siège de la hernie, inguinale ou crurale.

BANDAGES OMBILICAUX ET CEINTURES

- | | | | | |
|-----------|---|------|---|------|
| Fig. 970. | 1. Bandage demi-fin, à pelote fixe..... | 15 » | 5. Ceinture en tissu rigide, avec pelote ombilicale..... | 25 » |
| | 2. Bandage piqué, fin..... | 25 » | 6. Ceinture en tissu élastique, avec pelote ombilicale..... | 40 » |
| | 3. Bandage à ressorts articulés..... | 45 » | | |
| | 4. Bandage de DOLBEAU..... | 35 » | | |

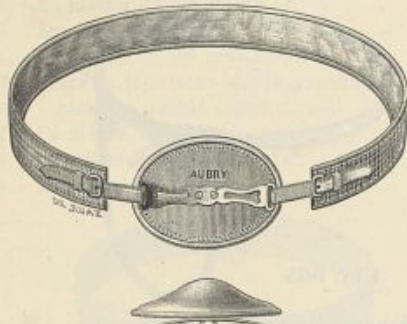


Fig. 970.



Fig. 972.

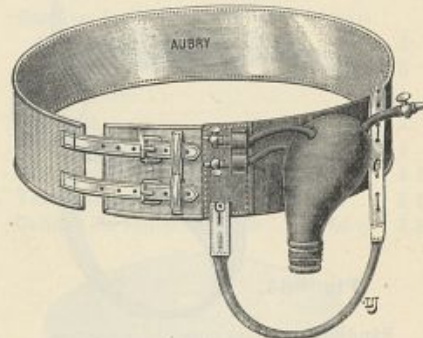


Fig. 971.

- | | | | |
|---|-----------|--|------|
| 7. Ceinture en tissu pour événement, de..... | 50 à 70 » | 12. Ceinture à réservoir nickelé et bourrelet de caoutchouc, pour fistule biliaire ou vésicale, avec poche d'urinal et ceinture..... | 50 » |
| 8. Ceinture pour hernie de la ligne blanche, de..... | 25 à 40 » | 13. Ceinture avec réceptacle en caoutchouc, p ^r anus contre nature. de 50 à 60 » | 60 » |
| 9. Ceinture en caoutchouc vulcanisé, pour enfant..... | 5 » | 14. Appareil de D ^r KIRMISSON, avec réceptacle métallique pour anus contre nature.. | 80 » |
| 10. Ceinture en tissu élastique, pour enfant..... | 8 » | 15. Poire à insuffler avec soupape pour la ceinture anus contre nature.... | 5 » |
| 11. Pelotes ombilicales en caoutchouc, de..... | 2 à 5 » | | |

Fig. 971.

Fig. 972.

APPAREILS CONTRE L'ONANISME

- | | | |
|-----------|--|-------------|
| Fig. 973. | 1. Appareil en argent, avec dorure intérieure, ceinture à rallonge et cadenas, pour fillette de trois à douze ans, de..... | 120 à 180 » |
| | 2. Appareil en maillechort nickelé, ceinture à rallonge et cadenas, p ^r fillette de trois à douze ans. | 100 » |

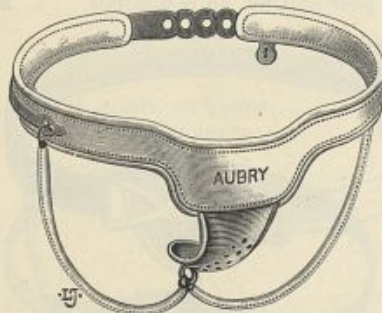


Fig. 973.

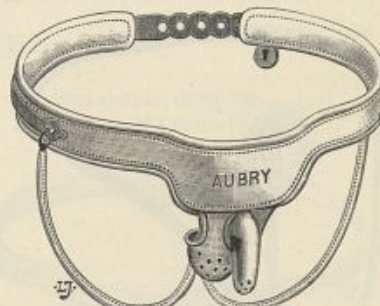


Fig. 974.

- | | | |
|-----------|--|----------------|
| Fig. 974. | 3. Appareil en argent, avec dorure intérieure, ceinture à rallonge et cadenas, pour garçon de trois à douze ans, de..... | 150 à 200 » |
| | 4. Le même appareil en maillechort nickelé, de..... | 125 à 150 » |
| | 5. Gants métalliques..... | La paire. 40 » |
| | 6. Corsage de nuit en finette, à double enveloppe, se lançant par derrière, modèle AUBRY, de..... | 35 à 40 » |

CEINTURES ET COMPRESSEURS DIVERS

1. Appareil compresseur des ovaires, à pelotes mobiles, du D^r POINIER..... 90 "
 Fig. 975. 2. Ceinture du D^r BALLEY, pour la compression des ovaires, avec points d'appui sur les hanches, et à pelotes mobiles sur coulisses permettant de fixer les pelotes aux endroits voulus... 150 "

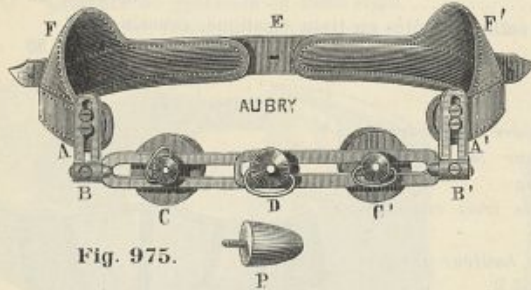


Fig. 975.

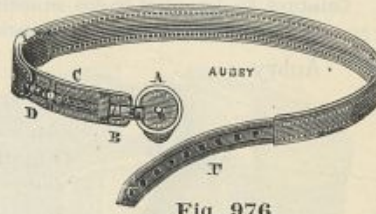


Fig. 976.

- Fig. 977. 3. Ceinture simple pour la compression des ovaires, du D^r FÉRÉ..... 25 "
 Fig. 979. 4. Ceinture double, pour la compression des ovaires, du D^r FÉRÉ..... 50 "
 Fig. 978. 5. Ceinture de compression des ovaires appliquée sur un sujet.

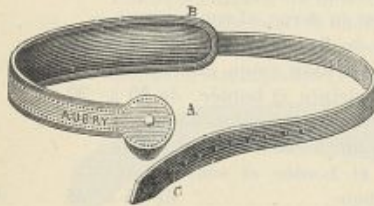


Fig. 977.



Fig. 978.

6. Ceinture simple à rallonge et à charnière, à pelote mobile à crics pour la fixer dans le sens voulu, du D^r FÉRÉ..... 75 "
 Fig. 976. 7. Ceinture double à rallonge et à charnière, pelotes à crics, du D^r FÉRÉ... 120 "
 8. Ceinture métallique pelvienne, du D^r MARTIN, p^r les fractures du bassin. 60 "

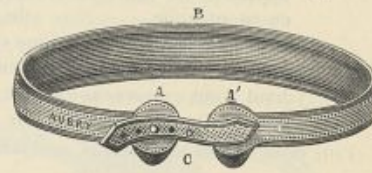


Fig. 979.

9. Ceinture, support ivoire, p^r les prolapsus du rectum et les hémorroïdes. 70 "
 10. Ceinture avec support aluminium, pour le même usage..... 50 "
 11. La même, tout en caoutchouc..... 25 "
 12. Ceinture avec enveloppe protectrice et réservoir en caoutchouc pour exstrophie de la vessie..... 50 "



Fig. 980.

13. Ceinture avec support à coulisse, pour cystocèle, de..... 60 à 80 "



Fig. 981.

- Fig. 980. 14. Compresseur bi-temporal, du D^r FÉRÉ, avec charnière, pelotes à rallonge, avec coulisse.. 55 "
 Fig. 981. 15. Compresseur bi-temporal appliqué sur un sujet.

CEINTURES ABDOMINALES ET HYPOGASTRIQUES

- | | | |
|------------------|--|--------------|
| | 1. Ceinture en coutil gris ou écru..... | de 8 à 15 » |
| | 2. Ceinture en tissu élastique vulcanisé ou rigide, bordée de peau..... | de 10 à 20 » |
| | 3. Ceinture, le devant et le dos en coutil, les côtés en tissu élastique..... | de 30 à 40 » |
| | 4. Ceinture, le devant et le dos en coutil, les côtés en tissu élastique, coussin pour opérée, et sous-cuisses caoutchouc..... | de 40 à 50 » |
| Fig. 985. | 5. Ceinture, le devant et le dos en soie ou satin, les côtés en tissu élastique, coussin pour opérée et sous-cuisses caoutchouc..... | de 60 à 80 » |

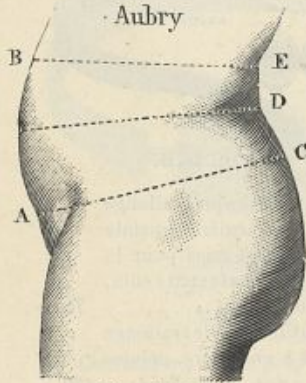


Fig. 982.

NOTA. — Manière de prendre les mesures pour les ceintures (Fig. 982) :

- 1° Indiquer les trois circonférences CDE;
- 2° Indiquer la hauteur que l'on désire de A à B.

On peut adapter à toutes les ceintures une pelote ombilicale ou un croissant hypogastrique.

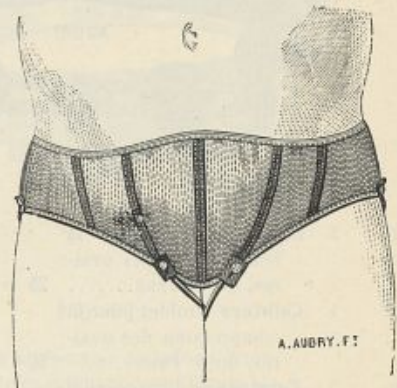


Fig. 983.

Fig. 984.

- | | |
|---|--------------|
| 6. Ceinture sangle tissu vulcanisé, pour maintenir les reins, et sous-cuisses en caoutchouc..... | de 18 à 20 » |
| 7. Ceinture sangle, tissu élastique coton à damier, de 12, 14, 16 et 18 cent. de haut, sous-cuisses caoutchouc, modèle du Docteur GLENARD. de 25 à 30 » | |

Cette même ceinture est appliquée avec pelote pour opérés d'appendicite.

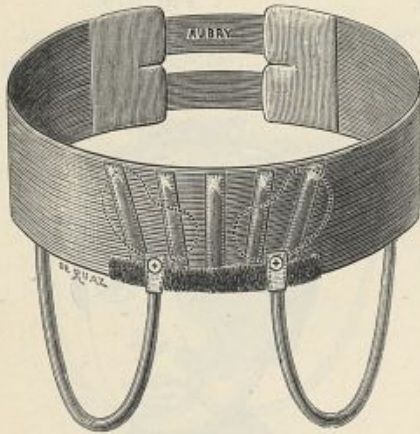


Fig. 984.

- | | |
|--|-----------------|
| 8. Ceinture sangle, en tissu élastique, soie rose ou écru, et sous-cuisses, modèle du D ^r GLENARD... de 45 à 60 » | |
| 9. Ceinture en tissu coton élastique à côtes, baleinée et bordée. de 20 à 30 » | |
| 10. Ceinture en tissu coton élastique, fort ou fin, à côtes 1 ^{re} qualité, baleinée et bordée et sous-cuisses caoutchouc..... de 35 à 45 » | Fig. 983 |
| 11. Ceinture en tissu élastique à côtes en fil gris fort ou fin, baleinée et bordée et sous-cuisses caoutchouc (qualité supérieure), de..... 45 à 55 » | |




Fig. 985.

- | | |
|---|--|
| 12. Ceinture en tissu élastique soie rose, blanche ou écru à côtes, baleinée et bordée..... de 60 à 70 » | |
| 13. Ceinture en tissu élastique anglais, baleinée, sans couture ni bordure, très légère..... de 35 à 45 » | |
| 14. Ceinture en tissu élastique anglais, soie, superfin, sans couture ni bordure..... de 70 à 85 » | |
| 15. Ceinture tissu rigide ou élastique avec deux pelotes latérales, pour écartement de la ligne blanche. de 25 à 40 » | |

- Fig. 986.** 16. **Ceinture** pour éventration, avec pelote ou coussin, pattes et boucles devant, permettant de faire un fort serrage..... de 40 à 60 »
 17. **Ceinture** de grossesse en tissu élastique, tricot français..... depuis 16 »

- Fig. 987.** 18. **Ceinture** de grossesse en tissu élastique fin, lacée sur les côtés, sous-cuisses ou jarretelles... de 30 à 45 »

19. **Ceinture** de grossesse, modèle du P^r PINARD, en coutil et tissu élastique, lacée devant, longues pattes derrière..... de 40 à 50 »
 20. **Ceinture** de grossesse, en soie et peluche, modèle du Prof. PINARD, de..... 70 à 80 »
 21. **Ceinture** stomacale pour homme, doublée en flanelle rose..... 25

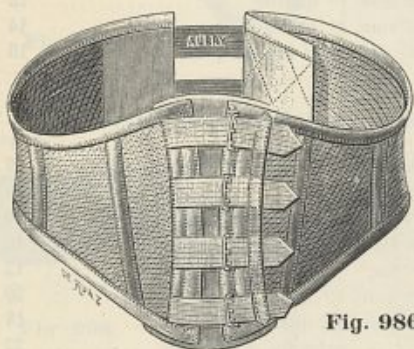


Fig. 986.

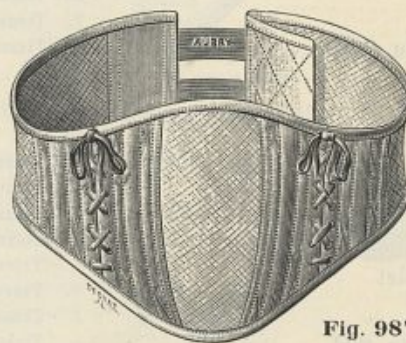


Fig. 987.

- Fig. 988.** 22. **Ceinture** à bandelettes en tissu coton élastique, modèle du D^r GALLARD.. 25 »
 23. **Ceinture** à bandelettes en tissu soie élastique, modèle du D^r GALLARD.. 40 »
 24. **Ceinture** doublée peau de chat, depuis 60 »
 25. **Ceinture** bandage du D^r TUFFIER, pour maintenir le rein mobile (**Fig. 969**). 35 »

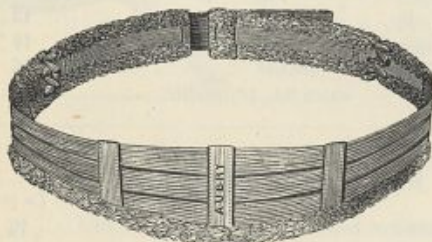


Fig. 988.

26. **Ceinture** en flanelle, blanche ou rose, baleinée et bordée..... de 15 à 18 »
 27. **Ceinture** ventrière pour enfant, depuis 8 »
 28. **Corset** ceinture du P^r LE DENTU, en tissu élastique fort ou fin, bordé en peluche et sous-cuisses caoutchouc..... de 70 à 50 »

CEINTURES HYPOGASTRIQUES)



Fig. 989.

29. **Ceinture** pour anus contre nature, avec réservoir caoutchouc, et sous-cuisse (**Fig. 971**)..... de 50 à 60 »
 30. **Ceinture** maillot en tissu élastique, prenant le bassin et les cuisses... de..... 60 à 80 »
 31. **Pelote** forme croissant ou ovale se fixant à la sangle, du D^r GLÉNARD, pour soutenir le rein mobile. de 5 à 8 »
 32. **Pelote** caoutchouc se gonflant à volonté, pour rein mobile... de 6 à 8 »
 33. **Pelotes** ombilicales de toutes tailles, depuis..... 2 »
 34. **Sous-Cuisses** caoutchouc. La paire. 3 »
 35. **Sous-Cuisses** tricot..... La paire. 1 25 »
 36. **Insufflateur** pour gonfler les pelotes à air (**Fig. 972**)..... 5 »

1. **Ceinture** hypogastrique à plaque mobile, garnie peau..... de 25 à 35 »
 2. **Ceinture** hypogastrique à plaque mobile, garnie agneau..... de 45 à 50 »
 3. **Ceinture** hypogastrique à plaque mobile, ferrure nickelée, garnie agneau. 60 »
 4. **Ceinture** hypogastrique à plaque et crémaillère, modèle du D^r MICOX, de 35 à 50 »
 5. **Ceinture** à plaque hypogastrique, bandes latérales en tissu élastique, modèle du P^r PAJOT..... 30 »
Il suffit de serrer les bandes latérales pour faire basculer la pelote de cette ceinture.
 6. **Camisole** de force..... 35 »
 7. **Ceinture** périodique peau de daim.. 2 50 »
 8. **Ceinture** périodique coutil et tissu élastique soie..... de 4 à 6 »
 9. **Coussins** charpie de bois. Le paq. de six. 1 25 »

Fig. 989.

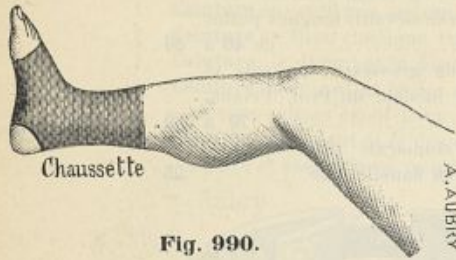
BAS EN TISSU ÉLASTIQUE POUR VARICES

Fig. 990.

CHAUSSETTE (Fig. 990)

	La pièce.
1. Tissu anglais fort, coton gris ou écreu 1 ^{re} qualité...	6 "
2. Tissu — fin, — — — — —	8 "
3. Tissu à côtes en fil gris fort ou fin (qualité supérieure).	10 "
4. Tissu à côtes fort, coton écreu 1 ^{re} qualité	8 "
5. Tissu — fin, — — — — —	9 "
6. Tissu à côtes soie, 1 ^{re} qualité	15 "
7. Tissu anglais soie, 1 ^{re} qualité	14 "
8. Tissu — — extra-fin, 1 ^{re} qualité	16 "

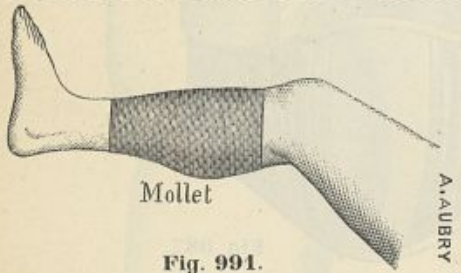


Fig. 991.

MOLLETIÈRE (Fig. 991)

	La pièce.
1. Tissu anglais fort, coton gris ou écreu 1 ^{re} qualité...	9 "
2. Tissu — fin, — — — — —	10 "
3. Tissu à côtes en fil gris fort ou fin (qualité supérieure).	10 "
4. Tissu à côtes fort, coton écreu 1 ^{re} qualité	10 "
5. Tissu — fin, — — — — —	12 "
6. Tissu à côtes soie, 1 ^{re} qualité	20 "
7. Tissu anglais soie, 1 ^{re} qualité	18 "
8. Tissu — — extra-fin, 1 ^{re} qualité	22 "

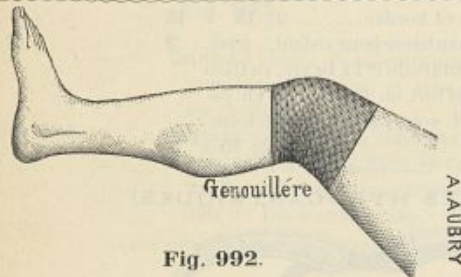


Fig. 992.

GENOUILLÈRE (Fig. 992)

	La pièce.
1. Tissu anglais fort, coton gris ou écreu 1 ^{re} qualité...	6 "
2. Tissu — fin, — — — — —	10 "
3. Tissu à côtes en fil gris fort ou fin (qualité supérieure).	12 "
4. Tissu à côtes fort, coton écreu, 1 ^{re} qualité	10 "
5. Tissu — fin, — — — — —	12 "
6. Tissu à côtes soie, 1 ^{re} qualité	18 "
7. Tissu anglais soie, 1 ^{re} qualité	16 "
8. Tissu — — extra-fin, 1 ^{re} qualité	19 "

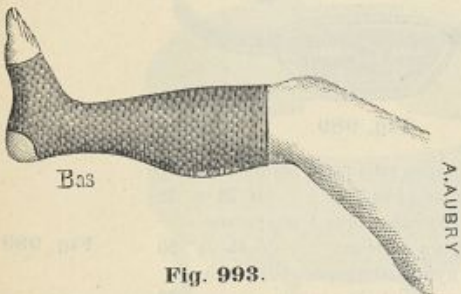


Fig. 993.

BAS SIMPLE (Fig. 993)

	La pièce.
1. Tissu anglais fort coton gris ou écreu, 1 ^{re} qualité...	10 "
2. Tissu — fin, — — — — —	12 "
3. Tissu à côtes en fil gris fort ou fin (qualité supérieure).	13 "
4. Tissu à côtes fort, coton écreu, 1 ^{re} qualité	12 "
5. Tissu — fin, — — — — —	14 "
6. Tissu à côtes soie, 1 ^{re} qualité	24 "
7. Tissu anglais soie, 1 ^{re} qualité	20 "
8. Tissu — — extra-fin, 1 ^{re} qualité	25 "

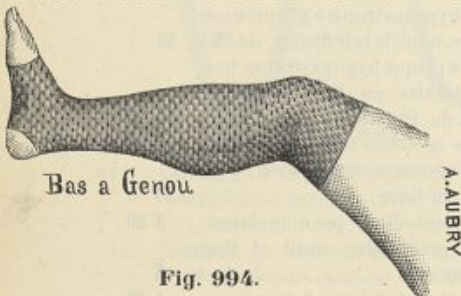


Fig. 994.

BAS A GENOU (Fig. 994)

	La pièce.
1. Tissu anglais fort, coton gris ou écreu, 1 ^{re} qualité...	15 "
2. Tissu — fin, — — — — —	22 "
3. Tissu à côtes en fil gris fort ou fin (qualité supérieure).	26 "
4. Tissu à côtes fort, coton écreu, 1 ^{re} qualité	22 "
5. Tissu — fin, — — — — —	26 "
6. Tissu à côtes soie, 1 ^{re} qualité	45 "
7. Tissu anglais soie, 1 ^{re} qualité	35 "
8. Tissu — — extra-fin, 1 ^{re} qualité	48 "

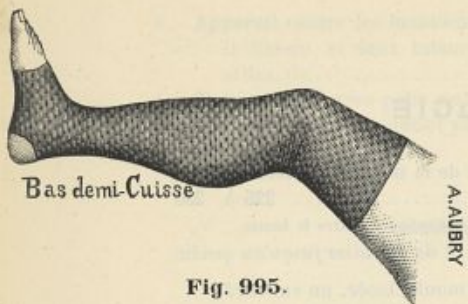


Fig. 995.

BAS DEMI-CUISSARD (Fig. 995)

	La pièce.
1. Tissu anglais fort, coton gris ou écreu 1 ^{re} qualité...	18 »
2. Tissu — fin, — — — — —	24 »
3. Tissu à côtes en fil gris fort ou fin, qualité supérieure.	28 »
4. Tissu à côtes fort, coton écreu, 1 ^{re} qualité.....	23 »
5. Tissu — fin, — — — — —	28 »
6. Tissu à côtes soie, 1 ^{re} qualité.....	48 »
7. Tissu anglais soie, 1 ^{re} qualité.....	40 »
8. Tissu — — extra fin, 1 ^{re} qualité.....	50 »

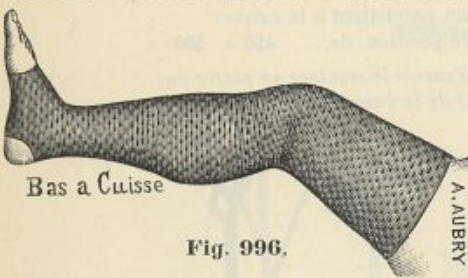


Fig. 996.

BAS CUISSARD (Fig. 996)

	La pièce.
1. Tissu anglais fort, coton gris ou écreu, 1 ^{re} qualité...	20 »
2. Tissu — fin, — — — — —	26 »
3. Tissu à côtes en fil gris fort ou fin, qualité supérieure.	30 »
4. Tissu à côtes fort, coton écreu, 1 ^{re} qualité.....	24 »
5. Tissu — fin, — — — — —	30 »
6. Tissu à côtes soie, 1 ^{re} qualité.....	55 »
7. Tissu anglais soie, 1 ^{re} qualité.....	50 »
8. Tissu — — extra fin, 1 ^{re} qualité.....	60 »

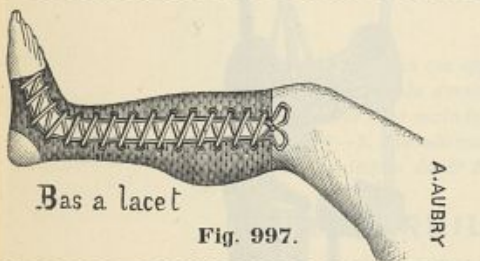


Fig. 997.

BAS LACÉS EN PLUS PAR PIÈCE (Fig. 997)

	La pièce.
1. Chaussette.....	2 50
2. Molletière.....	4 50
3. Genouillère.....	2 50
4. Bas simple.....	5 »
5. Bas à genou.....	8 »
6. Bas demi-cuissard.....	8 50
7. Bas cuissard.....	9 »

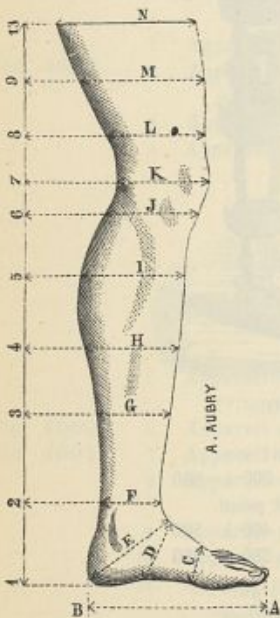


Fig. 998.

NOTA. — Manière de prendre les mesures :
 1^o Indiquer les circonférences sans serrage suivant les lettres.
 2^o La hauteur d'après le numérotage de la figure 998.

BAS LACÉS EN PEAU DE CHIEN

	La pièce.
1. Chaussette.....	15 »
2. Molletière.....	18 »
3. Genouillère.....	18 »
4. Bas simple.....	20 »
5. Bas à genou.....	30 »
6. Bas demi-cuissard.....	35 »
7. Bas cuissard.....	40 »

BAS PEAU DE CHIEN AVEC ATTELLES ACIER

MODÈLE DE M. LE DOCTEUR PÉRIER

	La pièce.
1. Chaussette.....	25 »
2. Molletière.....	32 »
3. Genouillère.....	28 »
4. Bas simple.....	35 »
5. Bas à genou.....	45 »
6. Bas demi-cuissard.....	48 »
7. Bas cuissard.....	52 »

Orthopédie

APPAREILS A COXALGIE

1. **Appareil à coxalgie en cuir moulé, du D^r BOUVIER, pour le début de la maladie, prenant le bassin et la cuisse du côté malade, de..... 225 à 280**

Cet appareil a pour but de maintenir l'extrémité supérieure du fémur, appliquée contre le bassin.

NOTA. — Il est nécessaire d'avoir le moulage en plâtre du bassin et de la cuisse jusqu'au genou.

2. **Appareil du Prof. VERNEUIL, avec ceinture indépendante en cuir moulé, lacée, un cuissard à genou en cuir moulé avec crémaillère et articulation permettant à la cuisse une meilleure position, de.... 450 à 500 »**

NOTA. — Fournir le moulage en plâtre du bassin et de la cuisse jusqu'au genou.

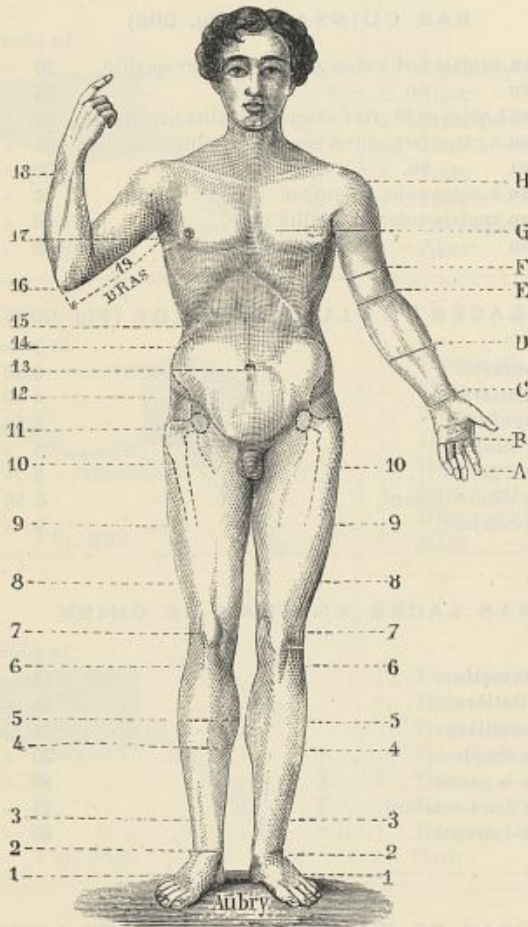


Fig. 999.



Fig. 1000.

- Fig. 1000.
3. **Appareil du D^r RASPAIL, pour les deux jambes, allant des aisselles au sol et prenant son point d'appui à l'ischion du côté malade, de..... 500 à 600 »**
 4. **Appareil simple à une jambe, prenant son point d'appui à l'ischion, avec cuissard pour l'autre jambe et corset, de..... 400 à 500 »**
 5. **Appareil pour pseudarthrose coxo-fémorale, avec ceinture et jambe allant au sol, de 250 à 350 »**

NOTA. — Ces trois derniers appareils sont applicables pour la marche après la guérison de la coxalgie, afin de remédier aux déplacements des surfaces articulaires et à la claudication.

- | | | |
|----|---|-------------|
| 6. | Appareil contre les luxations coxo-fémorales avec ceinture en cuir moulé enveloppant le bassin, et deux tuteurs appuyant sur les têtes des fémurs et allant sous les aisselles, de..... | 250 à 350 » |
| 7. | Claie en osier avec petit matelas, pour maintenir les jeunes enfants dans l'immobilité... 70 » | |
| 8. | Chariot pour coxalgique et paralytique avec béquilles à rallonge, de..... | 350 à 500 » |

Fig. 1001.



Fig. 1001.

NOTA. — Pour tous ces appareils, avoir soin de bien prendre toutes les mesures suivant les indications du dessin ci-contre (Fig. 999).

1. Indiquer le côté malade. — 2. Fournir le moulage du bassin entier et de la jambe malade. — 3. Fournir une chaussure. — 4. Indiquer la différence de longueur de jambe. Pour les gouttières du D^r Bonnet et du D^r Nicaise (voir page 238).

APPAREILS POUR PSEUDARTHROSE ARTHRITE, TUMEURS BLANCHES

- | | | |
|----|--|-------------|
| 1. | Appareil pour pseudarthrose de l'humérus, ou pour luxation de l'humérus, de. | 250 à 300 » |
| 2. | Appareil en cuir moulé lacé et perforé, garni de nervures d'acier pour arthrite du poignet de..... | 125 à 150 » |
| 3. | Appareil cuir moulé pour pseudarthrose du coude, garni de nervures d'acier, de. | 125 à 150 » |
| 4. | Appareil cuir moulé pour pseudarthrose de l'épaule, garni de nervures d'acier, de. | 150 à 200 » |

Fig. 1002.

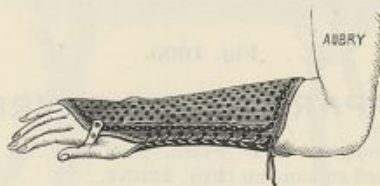


Fig. 1002.

- | | | |
|-----|---|-------------|
| 5. | Appareil du Prof. LEFORT, pour luxation de l'épaule, avec articulation combinée pour éviter la luxation de se reproduire, de..... | 300 à 400 » |
| 6. | Appareil en cuir moulé lacé et perforé, pour arthrite des malléoles, de..... | 125 à 150 » |
| 7. | Appareil en cuir moulé lacé et perforé, pour arthrite du genou, de..... | 125 à 150 » |
| 8. | Appareil en cuir moulé, du Prof. VERNEUIL, garni de nervures d'acier pour les arthrites de la hanche, de..... | 450 à 550 » |
| 9. | Appareil pour remédier à la paralysie des extenseurs de la main, de..... | 150 à 250 » |
| 10. | Appareil pour l'extension des doigts, de..... | 125 à 200 » |
| 11. | Appareil à tuteurs métalliques et embrasses, prenant son point d'appui à l'ischion, articulé au genou et à la cheville, étrier fixé à la chaussure, de..... | 150 à 250 » |
| 12. | Appareil pour fausse ankylose du coude, de..... | 100 » 125 » |

Fig. 1003.

Fig. 1004.

- 13. Appareil pour fracture de la rotule, avec tuteurs doubles et vis pour limiter la flexion, genouillère élastique, de..... 150 à 200 »
- 14. Appareil à pseudarthrose compliquée de la jambe, avec cuissard lacé, deux tuteurs articulés au genou et aux malléoles, prenant son point d'appui à l'ischion et allant jusqu'au sol avec étrier; pièce de hanche articulée et ceinture; un verrou fixe à volonté les tuteurs, rend la jambe rigide et assure la solidité de la marche, de. 500 à 600 »
- 15. Appareil du Prof. LEFORT, à fausse ankylose, pour la flexion ou l'extension progressive du coude, de..... 225 à 275 »
- 16. Appareil du Prof. LEFORT, pour la flexion ou l'extension progressive de la jambe, de..... 250 à 300 »
- 17. Appareil compressif pour kyste du poignet, de..... 45 à 30 »

NOTA. — Le moulage en plâtre est nécessaire pour tous ces appareils.
 Ces appareils peuvent se faire aussi, avec articulation libre ou limitée à volonté.
 (Voir attelles et maillots pour appareils plâtrés ou silicatés.)




Fig. 1003.

Fig. 1005.

Fig. 1004.

APPAREILS DE SAYRE

- Fig. 1005.**
- 1. Appareil de suspension complet, du D^r SAYRE, pour faire les corsets plâtrés sous l'extension, avec le trépied en bambou (Fig. 1005)..... 110 »
 - 2. Le même, complet avec le trépied en frêne..... 80 »
 - 3. Le même, avec la paire de mouffes fer nickelé, sans trépied..... 55 »
Ce même appareil est employé pour le traitement de l'ataxie.
 - 4. Maillot de laine, spécial pour corset plâtré, de..... 5 à 8 »
 - 5. Bandes plâtrées et surfilées pour corset de SAYRE, à..... 1 25
 - 6. Attelles de zinc perforé pour corset de SAYRE, à..... » 75
 - 7. Fournitures et pose d'un corset plâtré de SAYRE, de..... 150 à 200 »

NOTA. — Ce corset ne doit être conservé que trois mois, et remplacé s'il est besoin.
 Pour tous les corsets, prendre les mesures en circonférence et hauteur.
 Pour les corsets en cuir moulé, le moulage du thorax est nécessaire, ainsi que toutes les mesures (Fig. 1006).

**CORSETS ORTHOPÉDIQUES ET CORSETS COUTIL
POUR DÉVIATION DE LA TAILLE**

- Fig. 1007.** 1. Corset de grossesse, coutil glacé fin, le devant élastique, de..... 70 à 90 »
2. Corset en coutil, pour légères déviations, fortement baleiné et ressorts acier, tuteurs latéraux, croissants et grandes épaulettes pour porter les épaules en arrière, de. 100 à 125 »

Mesures nécessaires (Fig. 1006).

- E. B. Circonférence de la taille.
F. C. Circonférence du bassin.
D. A. Circonférence de la poitrine en passant sous les bras.
G et H. Circonférences des épaules en passant sous les aisselles.
Hauteur du devant du corset et hauteur du derrière du corset en suivant les chiffres indiqués sur la figure 1006 à partir de 1.
D. Hauteur des aisselles à la taille E.
E. Hauteur de la taille au bassin F.

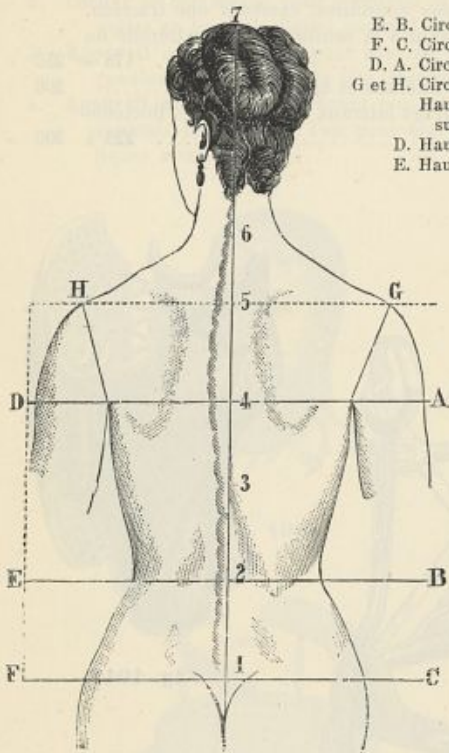


Fig. 1006.



Fig. 1007.

3. Corset, en coutil, fortement baleiné et ressorts, sans tuteurs, avec épaulettes, de 70 à 90 »

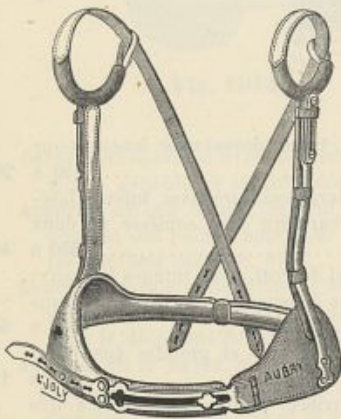


Fig. 1008.

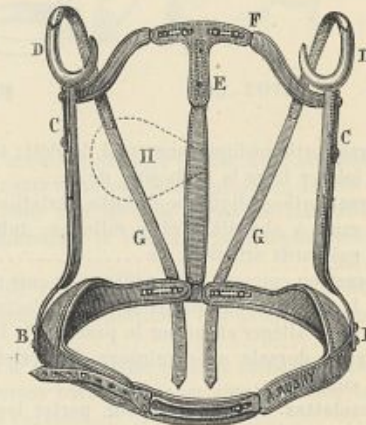


Fig. 1009.

- Fig. 1008.** 4. Corset orthopédique simple à deux tuteurs latéraux, de..... 100 à 125 »
5. Corset orthopédique à deux tuteurs latéraux et traction élastique pour scoliose légère, de 125 à 150 »

- Fig. 1009.** 6. Corset orthopédique pour déviation de la taille avec tuteurs latéraux; tuteur dorsal, avec ou sans plaque compressive, de 150 à 200 "
7. Corset orthopédique avec plaques latérales compressives du D^r Baux, tuteur dorsal, ceinture cuir moulé, croissants épaulettes et bande de rappel, de 150 à 250 "
- Fig. 1010.** 8. Corset orthopédique tout en cuir moulé et lacé, à tuteurs latéraux et à rallonge, avec bande à traction élastique, modèle du Prof. LEFORT, de 225 à 300 "
9. Corset orthopédique du Prof. PANAS, tuteurs latéraux, tuteur dorsal brisé, avec montant, muni de pelote, et venant s'appliquer sur deux courbures, exerçant une traction, par le tirage de deux courroies élastiques se fixant à la ceinture et à l'extrémité du tuteur mobile, de 175 à 250 "
10. Corset orthopédique en aluminium à deux tuteurs latéraux et épaulettes 200 "
11. Corset en cuir moulé prenant le bassin, avec tuteurs latéraux et dorsal (des Docteurs TRÉLAT et JULES SIMON), de 225 à 300 "

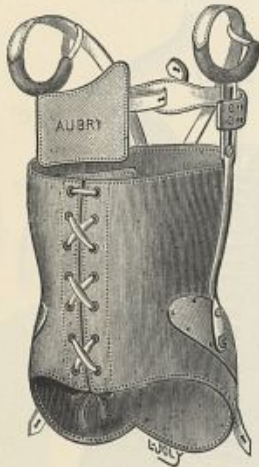


Fig. 1010.



Fig. 1011.

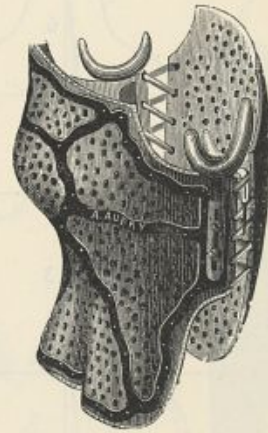


Fig. 1012.

12. Corset orthopédique pour mal de Pott; tuteurs latéraux, tuteur dorsal avec fenêtre pour laisser libre la gibbosité, de 150 à 200 "
- Fig. 1011.** 13. Corset orthopédique pour forte déviation de la taille, large ceinture avec tuteurs latéraux à charnière et à rallonge, tuteur dorsal à charnière avec coulisse et deux cuissards articulés, de 350 à 400 "
- Fig. 1012.** 14. Corset ou cuirasse orthopédique en cuir moulé, pour mal de Pott, avec tuteurs latéraux; le cuir est renforcé de nervures d'acier pour éviter sa déformation, et percé de trous pour alléger et laisser le passage de l'air, de 400 à 500 "
15. Plaque dorsale avec ceinture, bourrelet passant sous les bras et grandes épaulettes cuir, de 70 à 100 "
16. Épaulettes coutil fort, pour porter les épaules en arrière, garnies de baleines très fortes, de 20 à 30 "
17. Courroie d'épaule en tissu élastique très résistant, bourrelet sous les bras, épaulettes en tissu rigide venant se fixer devant pour tirer sur les épaules, de 8 à 12 "
18. Lanière simple pour tirer les épaules en arrière 5 "

TORTICOLIS

- Fig. 1013.**
1. Collier cervical en caoutchouc à bourrelets, que l'on peut gonfler à volonté pour maintenir la tête, de..... 25 à 40 "
 2. Collier en cuir moulé, pour maintenir et porter la tête en arrière, recouvert velours noir, pattes en tissu élastique, pouvant se fixer au corset, de..... 8 à 12 "
 3. Appareil en cuir moulé, pour mal de Pott cervical, prenant son point d'appui sur les épaules et maintenant la tête (Modèle du Prof. LANNELONGUE), de..... 150 à 200 "
- Fig. 1014.**
4. Appareil en cuir moulé, prenant son point d'appui sur les épaules, avec deux valves pour soutenir la tête, que l'on peut élever à volonté au moyen de quatre tiges métalliques à vis, de..... 250 à 300 "



Fig. 1013.

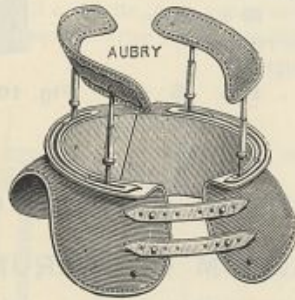


Fig. 1014.



Fig. 1015.

- Fig. 1015.**
5. Corset orthopédique avec minerve, tuteur dorsal montant derrière le cou, avec articulation à genouillère et embrasses maintenant la tête dans une bonne position, de 375 à 450 "
 6. Appareil en cuir moulé, du Prof. LANNELONGUE, pour mal de Pott dorsal ou lombaire, prenant son point d'appui sur le bassin et maintenant la tête fixe pour immobiliser les vertèbres malades, de..... 350 à 400 "
 7. Gouttière garnie embrassant le buste jusqu'au cou, pour déviation de la colonne vertébrale, afin de remédier, pendant la nuit, aux mauvaises positions que prend le corps dans le décubitus horizontal de..... 80 à 100 "
 8. Appareil du D^r SAYRE, que l'on peut mettre dans le corset plâtré pour le torticolis, avec tuteurs dorsaux doubles, tige à rallonge, traverses horizontales en zinc et fronde en cuir, embrassant le cou et la nuque pour faire l'extension..... 100 "

NOTA. — Pour tous les appareils à torticolis, il est nécessaire d'avoir le moulage des aisselles, du dos, et de la poitrine, et remontant jusqu'aux oreilles.

APPAREILS POUR PIEDS BOTS
VARUS, VALGUS, ÉQUIN, TALUS

1. Appareils à plaquette de bois, du D^r DE SAINT-GERMAIN..... La paire, de 16 à 20 "
2. Les mêmes, en métal..... La paire. 16 à 20 "
3. Les mêmes, garnis et avec lacs, de..... 30 à 50 "
4. Appareil pour pied bot, du Prof. NÉLATON, tuteur antéro-postérieur muni d'une genouillère avec vis, permettant de mettre le pied dans la position désirée, de..... 80 à 120 "
5. Appareil à un tuteur latéral, vis de rappel pour pied bot varus ou valgus, de.... 50 à 80 "
6. Appareil à un tuteur latéral pour pied bot, varus équin, vis de rappel pour le varus et pour l'équinisme, de..... 80 à 100 "
7. Appareil à un tuteur latéral pour pied bot, varus équin, engrenage pour ramener le pied dans une bonne position, de..... 175 à 200 "
8. Appareil à deux tuteurs, allant jusqu'au jarret, pour varus ou valgus, vis de rappel, applicable après la ténotomie, de 100 à 150 "
9. Appareil à deux tuteurs, montant jusqu'à la cuisse avec articulation au genou et aux malléoles, pour varus, valgus ou équin, vis de rappel, applicable après la ténotomie de 150 à 200 "
10. Appareil avec tuteurs doubles allant jusqu'au jarret et vis de rappel, pour pied bot, talus ou équin, de..... 100 à 150 "
11. Appareil double pour les deux jambes avec articulation coxo-fémorale et ceinture, afin de porter les pieds soit en dedans, soit en dehors, de 250 à 300 "
12. Semelle en liège pour pied plat, de 8 à 10 "
13. Semelle avec chaussure, de.... 40 à 50 "
14. Semelle en liège, ou métal pour remédier à la difformité des doigts de pied, de..... 15 à 25 "

Fig. 1016.

Fig. 1017.

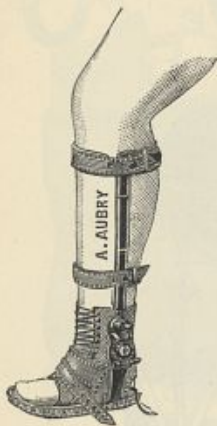


Fig. 1016.

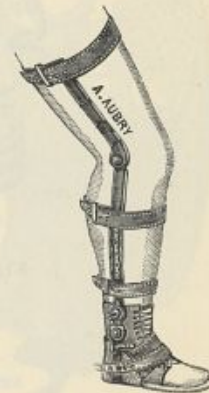


Fig. 1017.

NOTA. — 1° Indiquer la variété varus, valgus, équin ou talus.
 2° Donner le moulage, et une chaussure.
 3° Le côté malade, les hauteurs à toutes les articulations et circonférences (Voir Fig. 999).

APPAREILS POUR GENU VALGUM OU VARUM
FAUSSE ANKYLOSE DU GENOU, ET COURBURES DE JAMBE

1. Appareil à un tuteur fixe, pour genu valgum, avec étrier se mettant dans une chaussure, embrasses et ceinture, bande de cuir tirant sur les condyles et se fixant au tuteur externe, de..... 80 à 120 "
2. Appareil à deux tuteurs montant jusqu'à mi-cuisse, avec étrier, se mettant dans une chaussure, l'un des montants est brisé au genou et l'autre est muni d'une vis de rappel pour redresser progressivement le genu valgum ou varum, de..... 125 à 175 "
3. Appareil pour remédier à la courbure du tibia, avec deux tuteurs, pelote et bande de rappel pour exercer une pression constante, de..... 150 à 200 "
4. Appareil de marche pour fausse ankylose du genou, avec tuteurs à verrou fixateur à volonté, et bande de rappel élastique, de..... 250 à 300 "
5. Appareil à fausse ankylose du genou avec tuteurs: pièce de hanche, ceinture et vis à pas contraire pour le redressement de la jambe, de..... 200 à 250 "
6. Appareil à deux tuteurs, montant jusqu'au haut de la cuisse, avec pièce de hanche articulée, et ceinture, étrier se mettant dans une chaussure. L'un des montants est brisé au genou, et l'autre est muni d'une vis de rappel pour redresser progressivement le genu valgum ou varum, de..... 200 à 250 "

Fig. 1018.

Fig. 1019.

Fig. 1020.

7. Appareil pour remédier à la déviation de la malléole, tuteurs doubles, étrier et bande de rappel pour ramener la cheville, de 75 à 100 »
 8. Appareil à patin pour différence de longueur de jambe, de..... 50 à 75 »

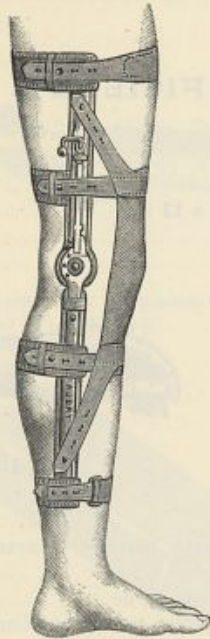


Fig. 1018.

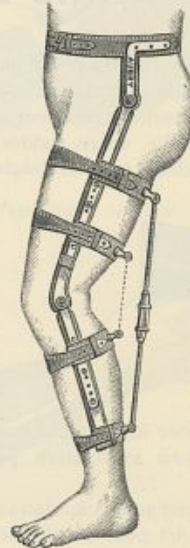


Fig. 1019.

- Fig. 1021. 9. Appareil dit à sellette, pour genou ankylosé, cuissard et tuteur prenant la forme de la jambe, semelle acier et pilon de la différence de longueur de la jambe, de.... 150 à 200 »

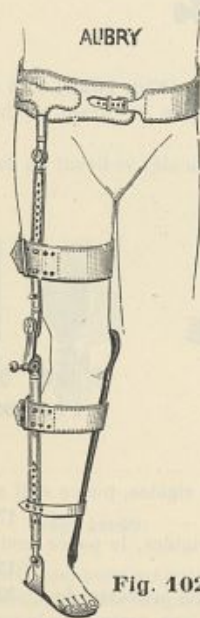


Fig. 1020.

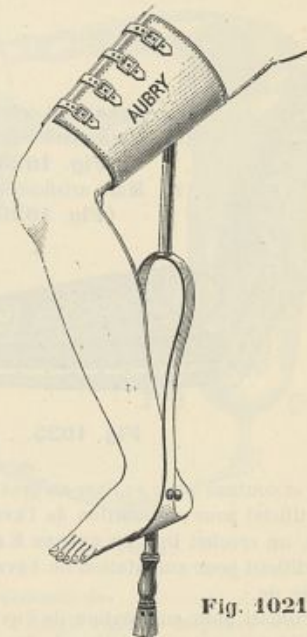


Fig. 1021.

10. Appareil pour hémimèle, lorsque le membre inférieur n'est constitué que de la cuisse et d'une partie de jambe terminée par des vestiges, de..... 350 à 500 »

Membres prothétiques

MAINS ET BRAS ARTIFICIELS

	1. Doigt articulé, se fixant par une bague au moignon, de.....	25 à 50 "
Fig. 1022.	2. Manchon pour amputation de la main, crochet ou anneau, de.....	35 à 40 "
Fig. 1023.	3. Anneau et crochet à vis pour se mettre au bout d'un bras, à 12 fr.....	24 "
	4. Main artificielle, doigts rigides, pouce seul articulé, de.....	50 à 70 "
Fig. 1024.	5. Main artificielle, tous les doigts articulés, de.....	200 à 225 "



Fig. 1022.

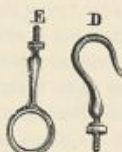


Fig. 1023.

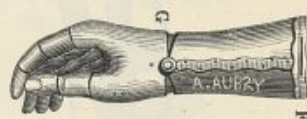


Fig. 1024.

	6. Appareil pour amputation complète d'un doigt, de.....	50 à 100 "
	7. Appareil pour amputation partielle des doigts, avec palette, brassard et avant-bras, de.....	200 à 250 "
	8. Bras artificiel pour amputation de l'avant-bras, crochet et anneau, de.....	100 à 150 "
Fig. 1025.	9. Bras artificiel pour amputation de l'avant-bras, avec brassard lacé et une fourchette, de.....	150 à 175 "




Fig. 1026.

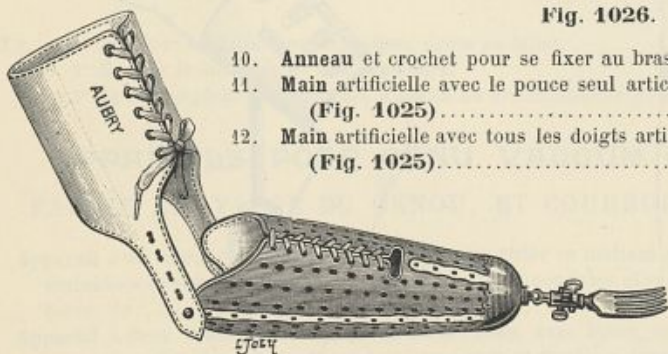


Fig. 1025.

	10. Anneau et crochet pour se fixer au bras (Fig. 1025) à 15 fr.....	30 "
	11. Main artificielle avec le pouce seul articulé, se fixant au bras (Fig. 1025).....	70 "
	12. Main artificielle avec tous les doigts articulés se fixant au bras (Fig. 1025).....	200 "

Fig. 1026.



Fig. 1027.

Fig. 1027.	13. Cuiller et couteau pour se fixer au bras (Fig. 1025) à 20 fr.....	40 "
	14. Bras artificiel pour amputation de l'avant-bras, main à doigts rigides, pouce seul articulé, un crochet D et un anneau E (Fig. 1023), de.....	175 à 225 "
	15. Bras artificiel pour amputation de l'avant-bras, main à doigts rigides, le pouce seul articulé, de.....	150 à 200 "
Fig. 1028.	16. Bras artificiel pour amputation de l'avant-bras, main avec doigts articulés, de..	300 à 350 "
Fig. 1029.	17. Bras artificiel pour amputation de l'avant-bras, avec brassard lacé, main avec le pouce seul articulé, crémaillère, permettant la flexion du bras à volonté, et tirage en caoutchouc, de.....	220 à 225 "

18. **Bras artificiel** breveté de M. Riom, avec main rigide et pouce articulé; un système, mis sous l'aisselle. permet, en rapprochant le bras du thorax, de faire agir le pouce et de tenir assez solidement un objet, de..... 200 à 300 »



Fig. 1028.

- Fig. 1030. 19. **Anneau large à vis de pression**, avec joues et vis de serrage pour se fixer au bras artificiel (Fig. 1031)..... 18 »

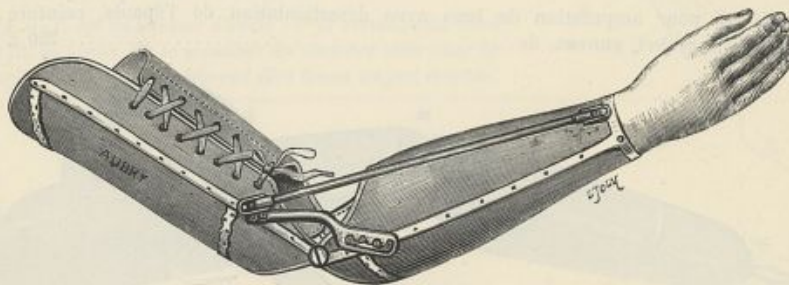


Fig. 1029.

- Fig. 1031. 20. **Bras artificiel** (dit bras ouvrier), avec tige articulée pour avant-bras, épaule en cuir moulé et courroie thoracique, avec crochet et un anneau large (Fig. 1030), de. 150 à 175 »



Fig. 1030.

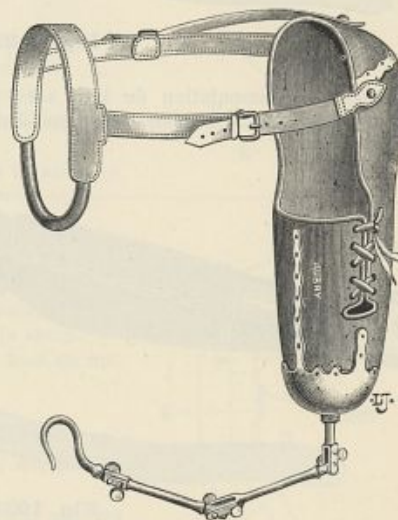


Fig. 1031.

- Fig. 1033. 21. **Bras artificiel pour amputation du bras**, crochet et anneau, de..... 175 à 250 »
 22. **Bras artificiel pour amputation du bras** avec main à doigts rigides, le pouce seul articulé, de..... 225 à 300 »
 Fig. 1034. 23. **Bras artificiel pour amputation du bras**, avec main, dont tous les doigts sont articulés, de..... 450 à 500 »

- Fig. 1032.** 24. Bras artificiel de CLASEN, breveté, pour amputation de l'avant-bras, mouvement à galet fixé sur le côté de la main, faisant ouvrir ou fermer les doigts et le pouce, et permettant de serrer à volonté les objets que l'on veut tenir, de..... 250 à 300 »

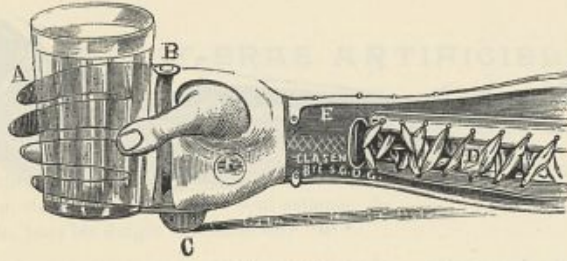


Fig. 1032.

25. Bras artificiel pour amputation du bras avec désarticulation de l'épaule, ceinture thoracique, crochet, anneau, de..... 250 à 300 »

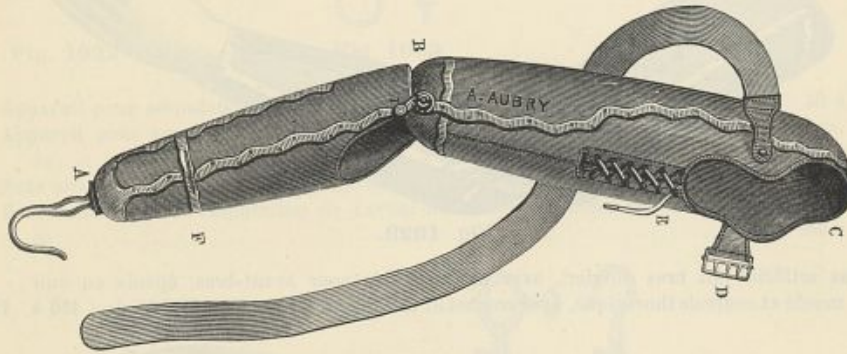


Fig. 1033.

26. Bras artificiel pour amputation du bras avec désarticulation de l'épaule, ceinture thoracique, main à doigts rigides, le pouce seul articulé, de..... 325 à 400 »

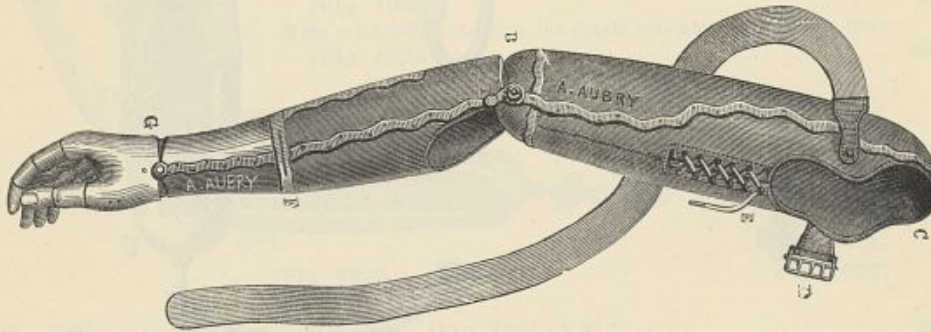


Fig. 1034.

27. Bras artificiel pour amputation du bras avec désarticulation de l'épaule, ceinture thoracique en cuir moulé, main avec tous les doigts articulés, de..... 500 à 600 »

NOTA. — A tous ces appareils les mains peuvent se faire mobiles, afin de pouvoir mettre à volonté un crochet, un anneau ou une pince.
(Voir ci-contre, page 269, pour prendre les mesures.)

MESURES NÉCESSAIRES A PRENDRE EN INDIQUANT LE CÔTÉ AMPUTÉ

Amputation de l'avant-bras.

CÔTÉ NORMAL

- D P. Longueur du coude au poignet.
 D A. Longueur du coude au bout du médius.
 E. Circonférence du haut de l'avant-bras.
 P. Circonférence du poignet.
 B. Circonférence de la main.

CÔTÉ AMPUTÉ

- FG. Longueur de l'aisselle au coude.
 GH. Longueur du coude au bout du moignon.
 I. Circonférence du haut du bras.
 K. Circonférence du bras au-dessus du coude.
 L. Circonférence du haut du moignon.
 M. Circonférence du bout du moignon.

NOTA. — Il est nécessaire d'avoir : 1° le moulage du bras et du moignon; 2° le moulage du membre sain avec la main, dont les doigts devront être tenus un peu écartés.

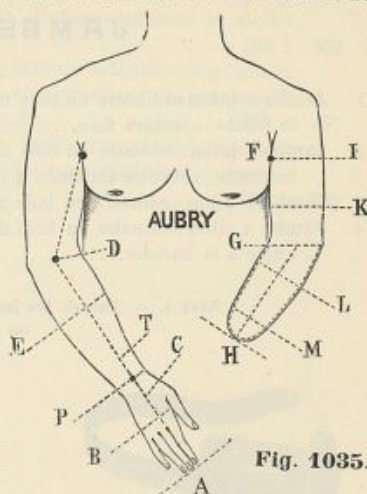


Fig. 1035.

Amputation du bras.

CÔTÉ NORMAL

- HD. Longueur de l'acromion au centre du coude.
 DP. Longueur du centre du coude au poignet.
 PB. Longueur du poignet au creux de la main.
 BA. Longueur du creux de la main au bout du médius.
 FD. Longueur de l'aisselle au coude.
 ET. Circonférence du bras et de l'avant-bras aux endroits indiqués en pointillé sur la figure.
 PCB. Circonférences du poignet et de la main.

CÔTÉ AMPUTÉ

- MK. Longueur de l'acromion au bout du moignon.
 LK. Longueur de l'aisselle au bout du moignon.
 I. Circonférence du moignon au niveau de l'aisselle.
 S. Circonférence du bout du moignon.
 N. Circonférence du corps en passant sous les aisselles.

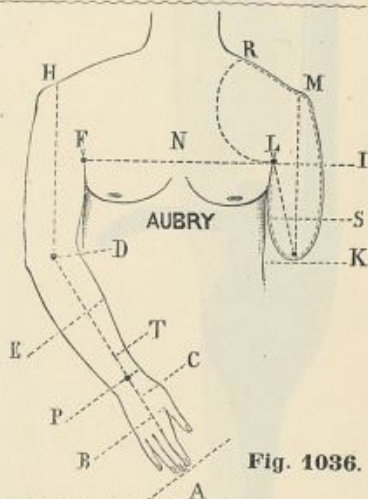


Fig. 1036.

Désarticulation de l'épaule.

CÔTÉ NORMAL

- HD. Longueur de l'acromion au centre du coude.
 DP. Longueur du centre du coude au poignet.
 PB. Longueur du poignet au creux de la main.
 BA. Longueur du creux de la main au bout du médius.
 FD. Longueur de l'aisselle au coude.
 I K E PCB. Circonférences du bras, de l'avant-bras, du poignet et de la main, aux endroits indiqués en pointillé sur la figure.
 N. Circonférence de la poitrine en passant sous les aisselles.

NOTA. — Pour les amputations du bras et la désarticulation de l'épaule, fournir : 1° le moulage du membre sain avec la main, les doigts tenus un peu écartés; 2° du côté amputé, le moulage de la moitié du thorax et du dessus de l'épaule.

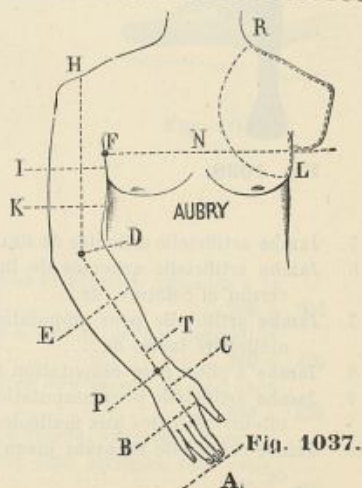


Fig. 1037.

JAMBES ARTIFICIELLES

- | | | |
|-------------------|--|------|
| Fig. 1038. | 1. Jambe à pilon ordinaire en bois noirci pour marcher sur le genou, pour amputation de la jambe, ceinture fixe..... | 50 » |
| | 2. Jambe à pilon ordinaire en bois noirci, pour marcher sur le genou, pour amputation de la jambe, ceinture articulée à la hanche..... | 75 » |
| Fig. 1040. | 3. Jambe à pilon ordinaire en bois noirci, pour amputation de la cuisse, ceinture fixe.... | 55 » |
| | 4. Jambe à pilon ordinaire en bois noirci, pour amputation de la cuisse avec ceinture articulée à la hanche..... | 80 » |

NOTA. — Toutes les jambes à pilon peuvent se garnir d'un sabot cuir, ou d'un embout en caoutchouc.



Fig. 1038.



Fig. 1039.




Fig. 1040.

- | | | |
|-------------------|--|-------------|
| Fig. 1039. | 5. Jambe artificielle articulée de BEAUFORT, avec pied, pour amputation de jambe, de..... | 80 à 100 » |
| | 6. Jambe artificielle articulée de BEAUFORT, avec pied, pour amputation de cuisse, avec verrou et ceinture, de..... | 125 à 140 » |
| | 7. Jambe artificielle pour amputation de l'avant-pied; tuteurs montant jusqu'au jarret, et molletière lacée, de..... | 200 à 250 » |
| | 8. Jambe à pilon pour amputation sous-astragaliennne avec molletière lacée, de.... | 125 à 200 » |
| | 9. Jambe artificielle pour amputation sous-astragaliennne avec molletière lacée et garnie de tuteurs articulés aux malléoles, avec pied, de..... | 200 à 250 » |
| | 10. Jambe artificielle montant jusqu'au jarret, pour amputation sus-malléolaire, avec pied, de..... | 250 à 300 » |

11. **Jambe artificielle à tuteurs et pilon pour amputation au tiers inférieur, prenant son point d'appui à l'ischion et permettant de marcher la jambe allongée, cuissard et mollet lacés, de.....** 250 à 300 "
- Fig. 1041. 12. **Jambe artificielle pour amputation au tiers inférieur, avec tuteurs articulés au genou et aux malléoles, prenant son point d'appui à l'ischion et permettant de marcher la jambe allongée, cuissard et mollet lacés, pied artificiel, de.....** 350 à 450 "
- Fig. 1042. 13. **Jambe artificielle pour amputation tibio-tarsienne, avec molletière en cuir moulé et lacée, tuteurs à étrier avec pied articulé, muscle artificiel pour faciliter les mouvements du pied, de.....** 250 à 300 "

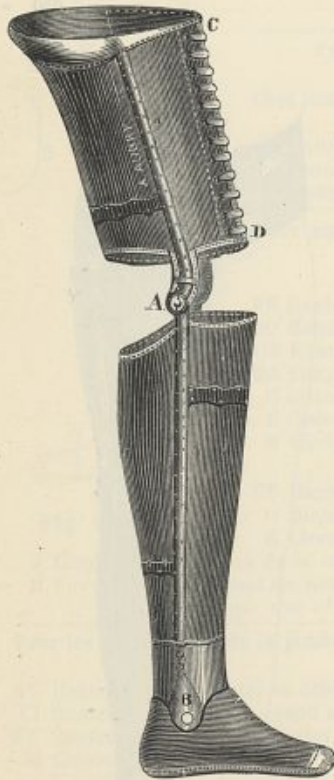


Fig. 1041.



Fig. 1042.

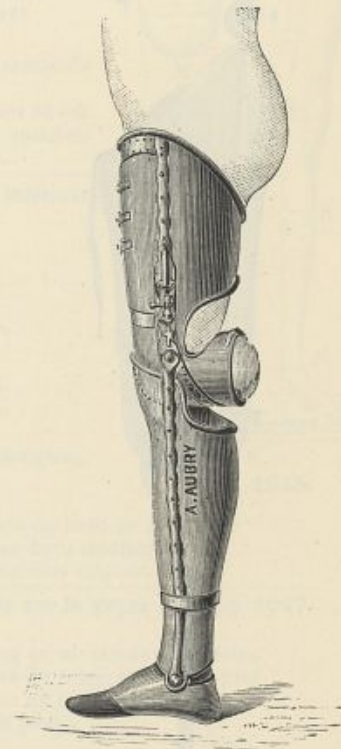


Fig. 1043.

14. **Jambe à pilon, cuissard en cuir moulé et lacé, tuteurs rigides et ceinture articulée à la hanche, de.....** 200 à 250 "
15. **Jambe à pilon, cuissard en cuir moulé lacé, avec tuteurs à verrou, ce qui permet la flexion, ceinture articulée à la hanche, de.....** 350 à 400 "
16. **Jambe artificielle à pilon pour marcher sur le genou, cuissard en cuir moulé, et lacé, sans ceinture, tuteurs rigides, de.....** 200 à 250 "
- Fig. 1043. 17. **Jambe artificielle pour marcher sur le genou, avec tuteurs à verrou, articulés au genou et aux malléoles. Cuissard et mollet en cuir moulé, lacés, pied artificiel, sans ceinture, de.....** 350 à 500 "

18. Jambe artificielle à pilon fixe, pour amputation de la cuisse, cuissard en cuir moulé et lacé, ceinture articulée, de 200 à 250 »
- Fig. 1044.** 19. Jambe artificielle à pilon pour amputation de la cuisse, cuissard en cuir moulé et lacé, tuteurs articulés à verrou et ceinture, de..... 350 à 400 »
- Fig. 1044 et 1045.** 20. Jambe artificielle pour amputation de la cuisse; cuissard et mollet en cuir moulé, lacés, tuteurs articulés et à verrou, ceinture et pied artificiel, de..... 500 à 600 »

NOTA. — Cette jambe artificielle peut se démonter et recevoir indistinctement, et à volonté, soit le pilon (Fig. 1044), soit le pied (Fig. 1045).

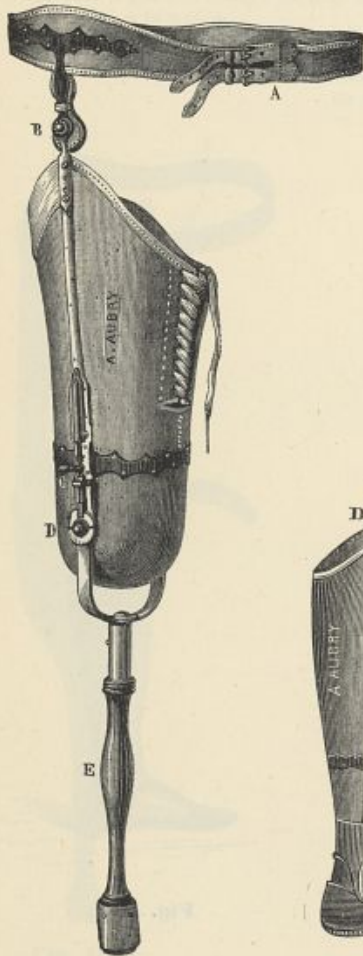


Fig. 1044.

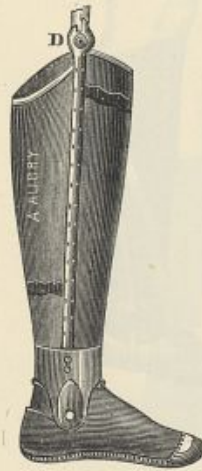


Fig. 1045.

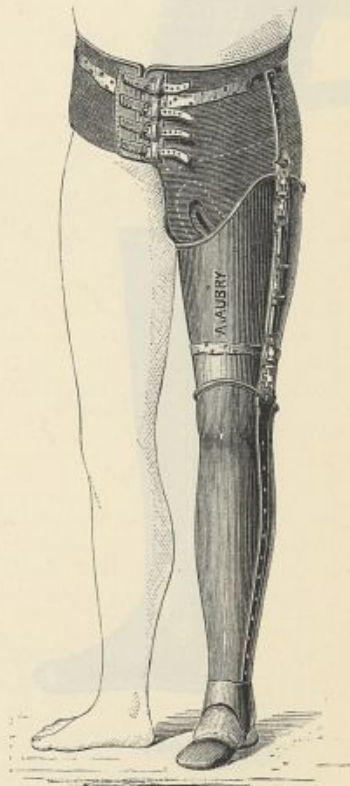


Fig. 1046.

21. Cette même jambe artificielle ayant le mollet avec pied articulé, et le pilon de rechange..... 650 »
22. Jambe artificielle brevetée de M. RIOM, s'articulant d'elle-même, en levant la jambe et devenant rigide en posant le pied à terre.....
- Fig. 1046.** 23. Jambe artificielle pour désarticulation de la cuisse, ceinture embrassant tout le bassin, cuissard et mollet en cuir moulé, tuteur avec double verrou en sens inverse pour permettre la flexion de la cuisse et du genou, pied artificiel, de..... 800 à 1000 »
24. Caleçon à faux moignon, lorsque l'amputation a laissé un moignon trop court, et permettant l'application d'un appareil, de..... 75 à 100 »

Je conseille aussi pour les amputations de cuisse, dont le moignon est très court, de porter des bretelles fixées à l'appareil, afin de bien le maintenir en place.

MESURES NÉCESSAIRES A PRENDRE EN INDIQUANT LE CÔTÉ AMPUTÉ

Jambe de bois à pilon pour marcher sur le genou
(sur Fig. 1047).

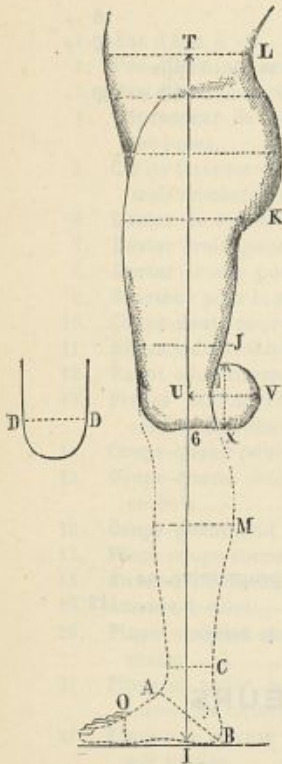


Fig. 1047.

- UV Longueur du centre du genou au bout du moignon.
- XB Hauteur du genou fléchi au sol.
- DD Diamètre transversal du genou fléchi.
- L Circonférence de la ceinture.

Cuissard de bois à pilon (sur Fig. 1048).

- CÔTÉ NORMAL : PB Hauteur du périnée au sol.
- CÔTÉ AMPUTÉ : PM Hauteur du périnée au bout du moignon.
- K Circonférence du haut de la cuisse.
- J Circonférence du bout du moignon.
- L Circonférence de la ceinture.

Pour les amputations sus-malléolaires
(sur Fig. 1048).

- CÔTÉ NORMAL : OB Hauteur de la jambe du centre du genou au sol.
- CÔTÉ AMPUTÉ : FB Hauteur du bout du moignon au sol.
- Le moulage du moignon de la jambe et quelques centimètres de la cuisse est indispensable.

Pour amputation de la jambe au tiers inférieur
(sur Fig. 1048).

- CÔTÉ NORMAL :
- PB Hauteur du périnée au sol.
- PO Hauteur du périnée au centre du genou.
- OB Hauteur du centre du genou au sol.
- BA Longueur du pied.
- C Circonférence au niveau des orteils.
- E Circonférence au niveau du cou-de-pied.
- N Circonférence au niveau des malléoles.

- CÔTÉ AMPUTÉ :
- OF Hauteur du centre du genou au bout du moignon.
- O Diamètre transversal du genou.
- K Circonférence du haut de la cuisse.

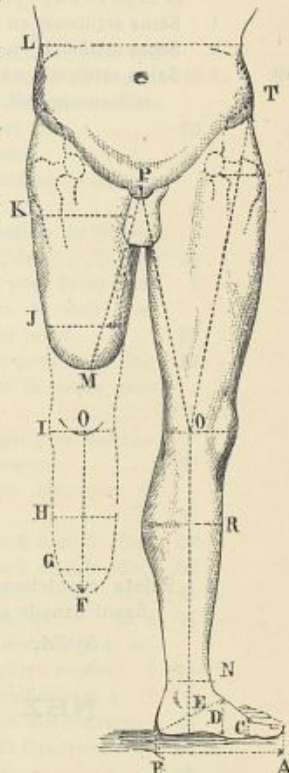


Fig. 1048.

- J Circonférence du bas de la cuisse.
 - H Circonférence du haut du moignon.
 - G Circonférence du bout du moignon.
 - L Circonférence de la ceinture.
- Fournir une chaussure et le moulage en plâtre du côté amputé.*

Pour les amputations de la jambe au lieu d'élection, pour marcher sur le genou (sur Fig. 1047).

- CÔTÉ NORMAL :
- KU Hauteur du trochanter au centre du genou.
- UI Hauteur du centre du genou au sol.
- KU Hauteur du périnée au centre du genou.
- M Circonférence du mollet.
- C Circonférence au niveau des malléoles.
- AB Circonférence du talon au cou-de-pied.
- O Circonférence au niveau des orteils.
- I Longueur du pied.

- CÔTÉ AMPUTÉ :
- UV Long. du centre du genou au bout du moignon.
- XB Hauteur du dessous du genou fléchi au sol.
- K Circonférence du haut de la cuisse.
- J Circonférence au-dessus du genou.
- DD Diamètre transversal du genou fléchi.
- L Circonférence de la ceinture.

Fournir une chaussure et le moulage en plâtre du côté amputé.

Pour amputation de cuisse (sur Fig. 1048).

- CÔTÉ NORMAL :
- PB Hauteur du périnée au sol.
- PO Hauteur du périnée au centre du genou.
- OB Hauteur du centre du genou au sol.
- BA Longueur du pied.
- TO Haut. du grand trochanter au centre du genou.
- O Diamètre transversal du genou.
- C Circonférence au niveau des orteils.
- E Circonférence du talon au cou-de-pied.
- N Circonférence au niveau des malléoles.
- R Circonférence du mollet.

- CÔTÉ AMPUTÉ :
- PM Hauteur du périnée au bout du moignon.
- K Circonférence du haut du moignon.
- J Circonférence du bout du moignon.
- L Circonférence de la ceinture.

Fournir une chaussure et le moulage en plâtre du côté amputé.

Pour la désarticulation de la cuisse, mêmes mesures que pour l'amputation de cuisse, et fournir le moulage en plâtre de tout le bassin.

SEINS ARTIFICIELS ET APPAREIL COMPRESSIF

- Fig. 1049.
- | | |
|---|-----------|
| 1. Seins artificiels en caoutchouc souple, à..... | 6 " |
| 2. Seins artificiels en liège, à..... | 10 " |
| 3. Seins artificiels en toile métallique avec ceinture; cet appareil peut aussi servir d'appareil compressif, de..... | 50 à 80 " |

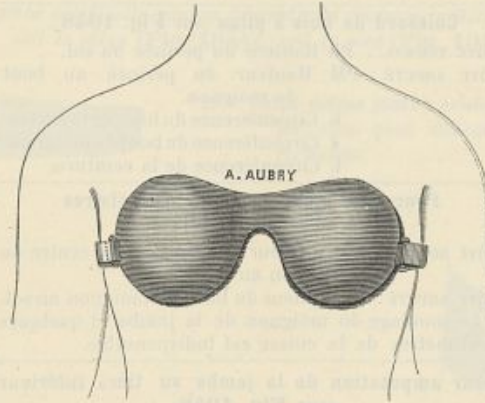


Fig. 1049.

4. Pelote caoutchouc pouvant se gonfler pour faire de la compression progressive, se fixant dans le sein artificiel en toile métallique..... 12 "
- NOTA. — Cet appareil peut se faire à un ou deux côtés, suivant le besoin.*

NEZ ARTIFICIELS. — OBTURATEURS
YEUX ARTIFICIELS

- Fig. 1051.
- | | |
|---|------------|
| 1. Nez artificiel en argent, peint couleur chair, doré intérieurement pour éviter l'oxydation, lunettes acier, argent ou or de..... | 90 à 250 " |
|---|------------|
- NOTA. — Il est nécessaire d'avoir le moulage bien fait, et une photographie peinte du sujet (Fig. 1050).*
- Fig. 1052.
- | | |
|--|-----------|
| 2. Nez artificiel appliqué sur le sujet. | |
| 3. Œil artificiel en émail, pris dans la collection, de..... | 10 à 15 " |



Fig. 1050.



Fig. 1051.



Fig. 1052.

- | | |
|---|-------------|
| 4. Œil artificiel émail fait d'après peinture, de..... | 50 à 80 " |
| 5. Obturateur de la voûte palatine avec ailettes articulées en platine, de..... | 200 à 250 " |
| 6. Obturateur bouton en caoutchouc, de..... | 5 à 10 " |
- NOTA. — Pour les obturateurs il est nécessaire d'avoir le moulage du voile du palais et de la perforation.*

INSTRUMENTS DIVERS POUR VÉTÉRINAIRES

1. Pas d'âne à vis.....	33 »	35. Pompe à jet continu, avec réservoir et presse pour la fixer à un seau..	40 »
2. Pas d'âne tout acier, à vis.....	45 »	36. Pompe à colonne à courant continu donnant un très fort jet.....	60 »
3. Pas d'âne pour chiens.....	23 »	37. Entonnoir à transfusion.....	12 »
4. Dépresseur de REYNAL, pour écarter les joues.....	15 »	38. Trocart pour la ponction du rumen, canule cuivre, de.....	6 à 9 »
5. Clé de GARENGEOT, démontante, avec trois crochets.....	38 »	39. Trocart pour la ponction du rumen, canule maillechort, de.....	9 à 12 »
6. Davier de PLASSE.....	58 »	40. Trocart de CHARLIER, pour le cœcum.	5 »
7. Davier droit, pour incisives.....	12 50	41. Sonde œsophagienne en cuir avec bout en corne, pour bœuf.....	20 »
8. Davier courbe pour incisives.....	12 50	42. Sonde œsophagienne pour mouton..	12 »
9. Sécateur pour la résection des dents.	58 »	43. Bâillon en bois pour la sonde œsophagienne.....	2 »
10. Coupe-dents pour incisives.....	38 »	44. Repoussoir œsophagien en baleine, pour les corps étrangers.....	30 »
11. Râpes à dents à bords latéraux, à....	10 »	45. Extracteur des corps étrangers de l'œsophage.....	35 »
12. Rabot odontriteur.....	31 »	46. Aspirateur de POTAIN à simple effet.	55 »
13. Pincés limitatives pour couper les oreilles des chiens..... <i>La paire.</i>	12 »	47. Aspirateur de POTAIN à double effet.	60 »
14. Coupe-queue pour chien.....	30 »	48. Forceps pour jument.....	65 »
15. Coupe-queue pour cheval, poignées en bois.....	21 »	49. Forceps pour chienne, de....	15 à 25 »
16. Coupe-queue tout en acier.....	36 »	50. Pince à coulant, de WEBER, pour accouchement des petites espèces...	15 »
17. Pince coupe-corne.....	25 »	51. Sonde trayeuse en maillechort, à....	2 »
18. Anneau à demeure pour taureaux...	3 50	52. Trépan à engrenage, avec une couronne.	45 »
19. Anneau à écrou.....	6 »	53. Écraseur à chaîne, de CHASSAIGNAC..	65 »
20. Pince en acier pour serrer les casseaux.....	20 »	54. Serre-nœud à chaîne.....	40 »
21. Pince en acier, à crémaillère, pour serrer les casseaux.....	24 »	55. Flammes de 1 à 3 lames, de....	5 à 7 »
22. Pincés de REYNAL pour la castration par torsion..... <i>La paire.</i>	45 »	56. Aiguilles à sêton à 1, 2, 3 et 4 pièces, de.....	2 50 à 8 »
23. Pincés pour la castration des porcs et des petits animaux.. <i>La paire.</i>	40 »	57. Canules à trachéotomie, de....	4 à 15 »
24. Casseaux à vis de MAGNE, p ^r taureaux.	18 »	58. Renettes assorties, de.....	3 à 4 »
25. Casseaux à vis de Magne, pour agneaux.....	14 »	59. Feuilles de sauge assorties, de.	3 à 6 »
26. Casseaux ordinaires en bois.....	40 »	60. Pince à dents de souris.....	3 50
27. Bistouri convexe pour la castration.	4 »	61. Ciseaux droits ou courbes, à.....	3 50
28. Herniotome de Bouley.....	25 »	62. Bistouri à coulant en buffle.....	3 50
29. Bistouri-herniotome de COLIN.....	14 »	63. Ciseaux à crins, droits ou courbes, de 3 à	5 »
30. Pince de MARLOT p ^r hernie ombilicale.	5 »	64. Tondeuses de différents systèmes, de 8 à	12 »
31. Seringue en étain pour lavements..	10 »	65. Peigne en cuivre.....	1 50
32. Seringue en étain n ^o 4, de GUÉRIN, avec trocart à robinet.....	24 »	66. Pince à marquer, en lettre.....	20 »
33. Seringue en étain pour plaies, de.	7 à 10 »	67. Pince à marquer, composteur avec la série de 9 chiffres, en boîte.....	120 »
34. Seringue de PRAVAZ de 10 grammes..	12 »		

NOTA. — Tous ces instruments peuvent se faire à manche métal nickelé dont le prix varie suivant l'objet.

INSTRUMENTS POUR VÉTÉRINAIRES

TROUSSE N^o 1

1. Un Bistouri droit.....	3 50	5. Une Aiguille à sêton en deux pièces.	5 50
2. Une Renette.....	3 50	6. Une Aiguille à bourdonnet.....	5 50
3. Une Feuille de sauge.....	3 50	7. Une paire de Ciseaux courbes.....	3 50
4. Deux Flammes dans un étui.....	6 »	8. Une Pince à pansement.....	3 50

9. Une Pince à dents de souris.....	3 50	13. Une Lancette.....	1 50
10. Une Spatule cannelée.....	1 50	14. Deux Aiguilles à sutures.....	1 "
11. Un Porte-Nitrate.....	2 25	15. Une Trousse toute en peau.....	12 "
12. Une Sonde en plomb.....	" 25		
		Total.....	56 50

TROUSSE N° 2

1. Un Bistouri droit.....	3 50	10. Une Pince à dents de souris.....	3 50
2. Un Bistouri convexe.....	3 50	11. Une Spatule cannelée.....	1 50
3. Un Bistouri à nictier.....	3 50	12. Un Porte-Nitrate.....	2 25
4. Une Renette.....	3 50	13. Une Sonde en plomb.....	" 25
5. Deux Feuilles de sauge.....	7 "	14. Deux Lancettes.....	3 "
6. Trois Flamme dans un étui.....	7 "	15. Trois Aiguilles à sutures.....	1 50
7. Une Aiguille à séton en deux pièces.....	5 50	16. Une Trousse toute en peau.....	15 "
8. Une paire de Ciseaux courbes.....	3 50		
9. Une Pince à pansement.....	3 50	Total.....	67 50

TROUSSE N° 3

1. Un Bistouri droit.....	3 50	12. Une Pince à dents de souris.....	3 50
2. Un Bistouri convexe.....	3 50	13. Une Érigne à javart.....	3 "
3. Un Bistouri à nictier.....	3 50	14. Une Spatule cannelée.....	1 50
4. Deux Renettes.....	7 "	15. Un Porte-Nitrate.....	2 25
5. Deux Feuilles de sauge.....	7 "	16. Une Sonde en plomb.....	" 25
6. Trois Flamme dans un étui.....	7 "	17. Deux Lancettes.....	3 "
7. Une Aiguille à séton en trois pièces.....	6 "	18. Trois Aiguilles à sutures.....	1 50
8. Une Aiguille à bourdonnet.....	5 50	19. Une Trousse toute en peau.....	20 "
9. Deux Ténotomes fixes.....	6 50		
10. Une paire de Ciseaux courbes.....	3 50	Total.....	91 50
11. Une Pince à pansement.....	3 50		

BOITE DE CHIRURGIE VÉTÉRINAIRE

1. Trois Bistouris droits.....	10 50	21. Une Seringue étain, petite.....	1 50
2. Trois Bistouris convexes.....	10 50	22. Une Seringue caoutchouc durci, n° 5.....	18 "
3. Un Bistouri long, boutonné.....	4 "	23. Un Entérotome.....	6 "
4. Une Renette anglaise.....	3 50	24. Un Herniotome de BOULEY.....	24 "
5. Trois Renettes à clou de rue.....	10 50	25. Un Coupe-queue.....	21 "
6. Trois Renettes à javart.....	10 50	26. Un Brûle-queue.....	8 "
7. Trois Feuilles de sauge.....	10 50	27. Un Trépan avec deux couronnes.....	45 "
8. Deux Flamme à deux lames.....	12 "	28. Deux Tubes à trachéotomie.....	10 "
9. Trois Aiguilles à séton en trois pièces.....	18 "	29. Un Pas d'âne à vis.....	32 "
10. Deux Aiguilles à bourdonnet.....	11 "	30. Un Rabet odontriteur.....	30 "
11. Trois paires de Ciseaux droits.....	10 50	31. Quatre Sondes en plomb.....	1 "
12. Trois paires de Ciseaux courbes.....	10 50	32. Deux Lancettes.....	3 "
13. Deux Pincés à pansement.....	7 "	33. Douze Aiguilles à sutures.....	6 "
14. Deux Pincés à dents de souris.....	7 "	34. Une Trousse à dissection.....	22 "
15. Une Érigne à javart, plate.....	3 "	35. Deux Couteaux à autopsie.....	5 "
16. Deux Érignes à manche.....	5 "	36. Une Scie à autopsie.....	8 "
17. Une Sonde en S.....	3 50	37. Une Boîte en chêne avec poignée, serrure et coins en cuivre.....	98 "
18. Trois Spatules cannelées.....	7 50		
19. Un Trocart d'essai.....	4 50	Total.....	503 "
20. Un Trocart long, de CHARLIER.....	5 "		

BOITES DE SECOURS DES BATEAUX OMNIBUS

1. Un Peignoir en laine blanche.....	13 "	13. Deux Plumes d'oie.....	" 15
2. Un Bonnet en laine.....	3 50	14. Une Cuiller à bouche, étamée.....	" 50
3. Deux Frottoirs en laine.....	3 "	15. Une Boîte de 5 paquets d'émétique..	1 20
4. Deux Brosses à frictions.....	2 50	16. Six Paquets de 50 gr. coton hydrophile.	2 40
5. Une paire de Ciseaux mousses.....	3 50	17. Deux Paquets de compresses purifiées.	3 "
6. Un Flacon de 125 gr. éther sulfurique.	2 "	18. Dix Bandes de tarlatane, assorties..	5 "
7. Un Flacon de 125 gr. ammoniaque...	1 50	19. Une Boîte de sinapismes RICOLLOT.	2 "
8. Un Flacon de 125 gr. arnica.....	2 50	20. Une Feuille Taffetas d'Angleterre...	1 "
9. Un Flacon de 125 gr. perchlorure de fer.....	3 50	21. Un Sachet de camphre et de poivre.	" 50
10. Un Levier en buis.....	1 "	22. Une Boîte en bois ciré, avec poi- gnées, crochets et cadenas.....	30 "
11. Un Spéculum laryngien.....	22 "		
12. Un Bracelet caoutchouc.....	" 25		
		Total.....	104 "

NOUVELLE BOITE DE SECOURS DE GARE

POUR COMPAGNIES DE CHEMIN DE FER

1. Un Flacon de 500 gr. d'alcool camphré.....	3 25	28. Deux Bassins à pansements, émaillés.	13 "
2. Un Flacon de 150 gr. alcool rectifié.	1 75	29. Un Tourniquet de J.-L. PETIT.....	12 "
3. Un Flacon de 60 gr. éther sulfurique.	" 75	30. Une Bande hémostatique caoutchouc.	2 50
4. Un Flacon de 60 gr. laudanum de SYDENHAM.....	3 "	31. Une Seringue PRAVAZ, nickelée.....	6 "
5. Un Flacon de 46 gr. solution au sublimé.	" 80	32. Vingt Paquets de 1 cent. chlorhydrate de morphine.....	1 75
6. Un Pot de 100 gr. vaseline boriquée.	1 50	33. Une Brosse à ongles.....	" 40
7. Un Rouleau de taffetas d'Angleterre	" 75	34. Un Savon.....	" 15
8. Dix Paquets de 50 gr. coton hydrophile.	4 "	35. Une Trousse boîte maillechort nic- kelé, de 185×90×28.....	14 "
9. Douze Pansements individuels.....	9 60	36. Une Housse en cap à fermoir.....	2 50
10. Sept Bandes de coton purifié de 5 m. sur 6 cent.....	4 90	37. Deux Bistouris fixes, manches métal.	9 "
11. Six Bandes de coton purifié de 5 m. sur 5 cent.....	4 20	38. Un Rasoir, manche métal.....	5 50
12. Sept Bandes de coton purifié de 3 m. sur 4 cent.....	2 90	39. Une Lancette, manche métal.....	1 50
13. Deux Paquets de grandes compresses de coton purifié.....	4 "	40. Une paire de Ciseaux droits, nickelés.	4 25
14. Trois Paquets de petites compresses de coton purifié.....	4 "	41. Une Pince à dissection, nickelée....	2 50
15. Dix Mètres de gaze purifiée par rouleau de 1 mètre.....	6 "	42. Une Sonde cannelée, nickelée.....	2 "
16. Deux Flacons soie stérilisée de REIN.	2 50	43. Une Spatule nickelée.....	2 "
17. Un Gobelet étain.....	1 50	44. Un Stylet aiguillé nickelé.....	" 75
18. Une Cuiller à bouche, étamée.....	" 50	45. Six Aiguilles à sutures assorties....	2 "
19. Une Cuiller en buis de 5 cent. cubes.	" 50	46. Deux Ronds fil d'argent.....	2 "
20. Deux Boîtes de 3 douzaines d'épingles de sûreté.....	1 50	47. Une Boîte à coulisse pour aiguilles..	1 "
21. Un Appareil de SCULTET pour jambe.	10 "	48. Une Boîte maillechort nickelé de 130×75×21.....	10 "
22. Trois Coussins balle d'avoine.....	3 "	49. Une Housse en cap à fermoir.....	2 25
23. Deux Draps fanons avec compresses graduées.....	9 "	50. Huit Pincés hémostatiques, nickelés.	28 "
24. Dix Attelles en bois, assorties.....	5 "	51. Une Pince à langue.....	5 50
25. Deux Attelles en bois, articulées...	3 "	52. Une Sonde homme et femme, argent.	10 "
26. Deux Feuilles de ouate gommée...	2 "	53. Une Boîte fer-blanc.....	" 75
27. Douze Lacs sangle avec boucle.....	4 80	54. Une Boîte en chêne, avec poignées, tourets et serrure.....	59 "
		Total.....	295 "

NOUVELLE BOITE DE SECOURS
POUR LES TRAINS DE VOYAGEURS

1. Un Flacon de 150 gr. alcool camphré.	1 75	16. Un Drap fanon de corps.	2 »
2. Un Flacon de 60 gr. éther sulfurique.	» 75	17. Trois Groupes de trois attelles métalliques de 32, 38, 45 cent.	8 25
3. Un Flacon de 60 gr. laudanum de SYDENHAM.	3 »	18. Deux Feuilles de ouate gommée.	2 »
4. Un Flacon de 46 gr. solution au sublimé.	» 80	19. Deux Bassins à pansements, émaillés.	13 »
5. Un Pot de 60 gr. vaseline boriquée.	1 25	20. Deux Boîtes de 3 douzaines d'épingles de sûreté.	1 50
6. Un Rouleau de taffetas d'Angleterre.	» 75	21. Une Pièce de ruban de fil écreu.	2 »
7. Six Paquets de 50 gr. coton hydrophile.	2 40	22. Une Bande hémostatique caoutchouc.	2 50
8. Dix Pansements individuels.	8 »	23. Une Cuiller en buis de 5 cent. cubes.	» 50
9. Trois Bandes de coton purifié de 5 m. sur 6 cent. 1/2.	2 40	24. Une Brosse à ongles.	» 40
10. Trois Bandes de coton purifié de 5 m. sur 5 cent.	2 40	25. Un Savon.	» 15
11. Cinq Bandes de coton purifié de 3 m. sur 4 cent.	2 »	26. Une Trousse boîte maillechort nickelé, de 150×58×20.	9 »
12. Un Paquet de grandes compresses de coton purifié.	2 »	27. Une Housse en peau de daim à fermoir.	1 35
13. Deux Paquets de petites compresses de coton purifié.	2 70	28. Une paire de Ciseaux droits, nickelés.	4 25
14. Cinq Mètres de gaze purifiée par rouleau de 1 mètre.	3 »	29. Trois Pincés hémostatiques nickelées.	10 50
15. Deux Flacons de soie stérilisée de REPIN.	2 50	30. Une Boîte en chêne cerclée en fer, avec poignée.	47 »
		Total.	139 50

BOITE DE CHIRURGIE
POUR VOYAGE AU LONG COURS

1. Une Trousse mouton contenant.	5 50	21. Quatre Sondes cylindriques en gomme.	4 »
2. Un Rasoir métal.	5 50	22. Deux Sondes caoutchouc, de NÉLATON.	2 »
3. Trois Bistouris métal, assortis.	13 50	23. Quatre Bougies olivaires en gomme.	5 »
4. Une Pince à dissection.	2 50	24. Une Éprouvette en verre.	2 50
5. Une Pince à torsion.	7 »	25. Une Seringue urétrale, caoutchouc.	2 »
6. Une paire de Ciseaux droits.	4 25	26. Une Seringue hydrocèle étain, n° 3.	10 »
7. Une Pince à pansement.	3 50	27. Une paire de Ciseaux pour couper les vêtements.	7 50
8. Une Sonde, homme et femme.	5 »	28. Un Compresseur de J.-L. PETIT.	11 50
9. Une Sonde cannelée acier.	2 »	29. Deux Bistouris fixes.	9 »
10. Une Spatule acier.	2 »	30. Deux Couteaux à amputation.	14 50
11. Trois Stylets acier, assortis.	2 25	31. Une Scie à amputation à 2 feuillets.	23 50
12. Un Porte-Nitrate buffle.	2 50	32. Une paire de forts Ciseaux droits.	6 »
13. Six Aiguilles à sutures.	2 »	33. Six Pincés hémostatiques.	21 »
14. Une Pince à langue.	6 »	34. Une Pierre d'ARKANSAS, montée.	15 »
15. Une Seringue de PRAVAZ, nickelée.	6 »	35. Une Boîte en chêne, avec poignée, serrure et tourets.	68 50
16. Quatre Lancettes en étui.	8 »		
17. Une Clé de GARENCEOT, à pompe.	10 50	Total.	308 50
18. Deux Daviers, droit et courbe.	9 »		
19. Un Pied de biche.	5 »		
20. Deux Sondes, homme, maillechort.	4 »		

BOITE DE SECOURS DE MARINE

1. Un Peignoir en laine blanche, grand.	16 "	19. Un Flacon d'eau de mélisse.....	2 50
2. Un Bonnet en laine.....	4 "	20. Un Flacon de vinaigre.....	1 50
3. Deux Frottoirs en laine.....	3 "	21. Deux Flacons de sel marin.....	3 "
4. Deux Brosses à frictions.....	2 50	22. Une Boîte de sinapismes RIGOLLOT..	2 "
5. Une paire de Ciseaux mousses.....	3 50	23. Dix Bandes de tarlatane, assorties.....	5 "
6. Un Levier en buis.....	1 "	24. Deux Paquets de compresses, purifiées.....	3 "
7. Une Pince à langue.....	5 50	25. Six Paquets de 50 gr. coton hydrophile.....	2 40
8. Un Paquet de plumes d'oie.....	" 50	26. Une Éponge fine, avec enveloppe gommée.....	2 25
9. Une Baleine avec éponge.....	2 50	27. Une Seringue à injections hypodermiques.....	6 "
10. Une Cuiller à bouche.....	" 50	28. Une Lancette en buffe.....	1 "
11. Un Gobelet en étain.....	1 50	29. Une Boîte en chêne, cerclée en fer, avec poignée et tourets.....	54 "
12. Un Caléfacteur à alcool.....	12 "		
13. Un Bidon de 1/2 litre d'alcool.....	3 50		
14. Une Boîte d'allumettes.....	" 10		
15. Une Bassinoire à eau chaude.....	12 "		
16. Un Marteau de MAYOR.....	13 "		
17. Une Seringue à lavement, étain.....	5 50		
18. Une Bouteille garnie d'osier, remplie d'eau-de-vie camphrée.....	4 75		
		Total.....	174 "

NOUVELLE BOITE DE SECOURS POUR ASPHYXIÉS

QUE NOUS FOURNISSONS A LA PRÉFECTURE DE POLICE

1. Six Paquets 25 gr. ouate hydrophile.	1 20	25. Une Brosse à ongles et savon.....	" 75
2. Trois Paquets 50 gr. ouate hydrophile.	1 20	26. Un Bassin en tôle émaillée.....	8 "
3. Deux Paquets 100 gr. ouate hydrophile.	1 "	27. Une paire de Ciseaux mousses.....	3 "
4. Trois Bandes de mousseline de 10 m. sur 8 cent.....	2 25	28. Un Levier en buis.....	1 "
5. Trois Bandes de toile de 10 mètres sur 8 cent.....	3 75	29. Un Spéculum laryngien.....	22 "
6. Quatre Paquets de gaze iodoformée de 1 mètre.....	6 "	30. Deux Plumes d'oie.....	" 15
7. Une Écharpe de MAYOR.....	1 25	31. Une Éponge montée.....	2 50
8. Un Flacon de 10 gr. d'ammoniaque..	" 50	32. Un Gobelet en étain.....	1 75
9. Un Flacon de 60 gr. éther sulfurique.	1 25	33. Un Biberon étain.....	5 50
10. Un Flacon de 100 gr. glycérine phéniquée.....	1 50	34. Un Flacon de sels anglais.....	3 "
11. Trois Pots de vaseline boriquée.....	1 50	35. Un Flacon d'alcoolat de mélisse.....	5 25
12. Trois Paquets d'acide borique.....	" 45	36. Un Flacon d'acide picrique.....	1 75
13. Six Paquets de poudre d'ipéca de 1 gr.	1 20	37. Un Flacon d'ammoniaque de 25 gr....	" 75
14. Dix Paquets de sublimé, en boîte...	2 "	38. Un Flacon d'alcool à brûler.....	1 25
15. Un Rouleau taffetas d'Angleterre....	" 50	39. Une Cuiller à café en étain.....	" 25
16. Une Seringue de PRAVAZ, nickelée...	6 "	40. Une Boîte d'allumettes.....	" 10
17. Deux Flacons de soie stérilisée.....	2 "	41. Un Caléfacteur en cuivre.....	12 "
18. Deux Flacons crins de Florence.....	1 50	42. Une Bassinoire en cuivre.....	12 "
19. Une Trousse boîte métallique.....	13 50	43. Deux Brosses à frictions.....	2 50
20. Un Bistouri manche métal.....	4 50	44. Un Marteau de MAYOR.....	13 "
21. Une paire de Ciseaux nickelés.....	4 25	45. Une Boîte de sinapismes RIGOLLOT...	2 "
22. Six Pincés hémostatiques, nickelées.	21 "	46. Une Bande hémostatique caoutchouc.	2 50
23. Une Pince à langue, nickelée.....	8 "	47. Une Pièce de 10 mètres de ruban....	2 "
24. Six Aiguilles à sutures, en boîte.....	2 75	48. Six Pansements individuels.....	4 80
		49. Six Paquets de 25 gr. ouate hydrophile.	1 20
		50. Six Paquets de sublimé en boîte....	1 20
		51. Un Peignoir de laine.....	16 "
		52. Un Bonnet de laine.....	4 "
		53. Deux Chaussettes de laine.....	" 75
		54. Une Boîte chêne avec poignées et serrure.....	60 "
		Total.....	280 "

Ces objets sont renfermés dans un coffre fermé et destinés à l'usage exclusif du médecin.

NOUVELLE BOITE DE SECOURS POUR PANSEMENTS

QUE NOUS FOURNISSONS A LA PRÉFECTURE DE POLICE

1. Six Paquets 25 gr. ouate hydrophile.	4 20	21. Une paire de Ciseaux nickelés.....	4 25
2. Trois Paquets 50 gr. ouate hydrophile.	1 20	22. Six Pincés hémostatiques nickelées.	21 »
3. Deux Paquets 100 gr. ouate hydrophile.....	1 »	23. Une Pince à langue nickelée.....	8 »
4. Trois Bandes de mousseline de 10 m. sur 8 cent.....	2 25	24. Six Aiguilles à sutures en boîte.....	2 75
5. Trois Bandes de toile de 10 mètres sur 8 cent.....	3 75	<i>Ces objets sont enfermés dans un coffre fermé et destinés à l'usage exclusif du médecin.</i>	
6. Quatre Paquets de gaze iodoformée de 1 mètre.....	6 »	25. Une Brosse à ongles et savon.....	» 75
7. Une Écharpe de MAYOR.....	1 25	26. Un Bassin en tôle émaillée.....	8 »
8. Un Flacon de 10 gr. d'ammoniaque.	» 50	27. Une paire de Ciseaux mousses.....	3 »
9. Un Flacon de 60 gr. éther sulfurique.	1 25	28. Un Levier en buis.....	1 »
10. Un Flacon de 100 gr. glycérine phéniquée.....	1 50	29. Un Gobelet étain.....	1 50
11. Trois Pots de vaseline boriquée.....	1 50	30. Un Biberon étain.....	5 50
12. Trois Paquets d'acide borique.....	» 45	31. Un Flacon de sels anglais.....	3 »
13. Six Paquets de poudre d'ipéca de 1 gr. en boîte.....	1 20	32. Un Flacon d'alcoolat de mélisse.....	2 »
14. Dix Paquets de sublimé, en boîte....	2 »	33. Un Flacon d'acide picrique.....	1 75
15. Un Rouleau taffetas d'Angleterre....	» 25	34. Un Flacon d'ammoniaque de 25 gr..	» 75
16. Une Seringue de PRAVAZ, nickelée....	6 »	35. Une Cuiller à café étain.....	» 25
17. Deux Flacons de soie stérilisée.....	2 »	36. Une Boîte de sinapismes RIGOLLOT...	2 »
18. Deux Flacons de crins de Florence..	1 50	37. Une Bande hémostatique caoutchouc.	2 50
19. Une Trousse boîte métallique contenant.....	13 50	38. Une Pièce de 10 mètres de ruban...	2 »
20. Un Bistouri manche métal nickelé..	4 50	39. Six Pansements individuels.....	4 80
		40. Six Paquets 25 gr. ouate hydrophile.	1 20
		41. Six Paquets de sublimé en boîte....	1 20
		42. Une Boîte chêne avec poignées et serrures.....	60 »
		Total.....	190 »

NOTA. — Ces deux dernières boîtes de secours sont recommandées par la Préfecture de police pour les bateaux-lavoirs, usines, manufactures et théâtres.

Elles peuvent être modifiées suivant les besoins.

TROUSSES ET BOITES DE PHARMACIE

1. Trousse de poche pour voyageurs et chasseurs, contenant 4 flacons et instruments.....	21 »	5. Pharmacie de famille, en noyer verni ou en gainerie, contenant 16 flacons en verre assortis, tiroir pour charpie, linge et bandes, plateau et instruments.....	100 »
2. Trousse de poche contenant 7 flacons et instruments.....	46 50	6. Pharmacie de famille en noyer verni ou en gainerie, contenant 30 flacons en verre assortis, caisse pour charpie linge et bandes, balance trébuchet et trousse complète.....	200 »
3. Trousse de Docteur, garnie avec 7 flacons.....	100 »		
4. Petite pharmacie de famille, en noyer verni, contenant 13 flacons en verre assortis, tiroir pour charpie et linge, plateau et instruments.....	50 »		

NOTA. — Ces trousse et pharmacies sont vendues sans médicaments; je me charge de les faire garnir suivant le désir du client.

GIBERNE DE GUERRE

POUR LES PREMIERS PANSEMENTS

1. Une paire de Ciseaux VEZIEN.....	6 »	11. Un Bassin émaillé réniforme.....	6 »
2. Une Pince à pansement.....	3 »	12. Une Éponge et son enveloppe.....	1 25
3. Une Pince hémostatique.....	3 »	13. Une Pièce Ruban de fil.....	2 »
4. Un Bistouri à coulant.....	4 50	14. Trois Attelles métalliques.....	3 50
5. Une Bande hémostatique, caoutchouc	2 50	15. Cent Épingles à sutures.....	» 50
6. Dix Bandes en tarlatane.....	5 »	16. Douze Aiguilles à coudre, en étui...	» 75
7. Deux Paquets coton hydrophile.....	2 »	17. Un Écheveau de soie plate.....	1 »
8. Deux Paquets gaze phéniquée.....	2 50	18. Une Giberne avec ceinturon.....	29 50
9. Un Paquet agaric de chêne.....	» 50		
10. Deux Flacons bouchés à l'émeri.....	2 »	Total.....	75 50

SAC D'AMBULANCE DE GUERRE

1. Une paire de Ciseaux VEZIEN.....	6 »	15. Un Gobelet en étain.....	4 50
2. Une Pince à pansement.....	3 »	16. Une Lampe à alcool.....	2 50
3. Deux Pinces hémostatiques.....	6 »	17. Deux Bidons en métal.....	6 »
4. Un Bistouri à coulant.....	4 50	18. Un Tire-Bouchon.....	1 50
5. Une Bande hémostatique, caoutchouc	2 50	19. Une Boîte d'allumettes en métal...	» 50
6. Seize Bandes en tarlatane.....	8 »	20. Deux Jeux d'attelles métalliques...	7 »
7. Quatre Paquets de coton hydrophile.	4 »	21. Quatre Attelles en bois.....	2 »
8. Quatre Paquets de gaze phéniquée.	5 »	22. Un Bandage en T.....	4 »
9. Un Paquet agaric de chêne.....	» 50	23. Deux Bandages de corps.....	4 50
10. Un Paquet de 1 mètre taffetas gommé.	4 »	24. Une Pièce Ruban de fil.....	2 »
11. Quatre Flacons bouchés à l'émeri, de		25. Cent Épingles à sutures.....	» 50
125 grammes.....	4 »	26. Une Boîte épingles de sûreté.....	» 75
12. Deux Grands Flacons de 375 gram...	4 »	27. Douze Aiguilles à coudre, en étui...	» 75
13. Un Bassin réniforme émaillé.....	6 »	28. Un Écheveau de soie plate.....	1 »
14. Une Éponge et son enveloppe, en			
taffetas gommé.....	4 25	Total.....	93 25

Boîte d'instruments renfermés dans le sac.

1. Deux Sondes en gomme.....	2 »	7. Deux Pinces hémostatiques nickelées.	7 »
2. Une Sonde en argent, pour homme.	6 50	8. Deux Écarteurs du Prof ^r FARABEUF,	
3. Deux Bistouris fixes, manche en		nickelés.....	7 »
métal nickelé.....	9 »	9. Un Compresseur à ardillons.....	7 »
4. Deux Couteaux à amputation, manche		10. Une Pince tire-balle, nickelée.....	8 »
en métal nickelé.....	14 50	11. Six Aiguilles à sutures.....	2 »
5. Une Scie à amputation, manche en		12. Un Sac en cuir fort, contenant le tout.	77 75
métal nickelé.....	23 50		
6. Une Pince à dissection, nickelée....	2 50	Total.....	166 75

Le Sac d'ambulance complet..... 260 »

Hydrothérapie

BAIGNOIRES

Fig. 1053.	1. Baignoire en zinc à gorge, avec fond de bois, pour enfants, longueur intérieure 70 cent.....	Peinte.	Non peinte.
		21 50	23 50
	2. Baignoire en zinc à gorge, avec fond de bois, pour enfants, longueur intérieure 80 cent.....	24 50	26 50




Fig. 1053.

3. Baignoire en zinc à gorge, avec fond de bois, pour enfants, longueur intérieure 90 cent.....	27 50	29 50
---	-------	-------




Fig. 1054.

4. Baignoire en zinc à gorge, avec fond de bois, pour enfants, longueur intérieure 1 mètre.....	31 »	33 »
---	------	------




Fig. 1055.

Fig. 1054.	5. Baignoire en tôle émaillée, avec fond de bois, pour enfants.....	» »	55 »
	6. Baignoire en zinc à une tête, petite gorge, soupape et roulettes.....	65 »	75 »
	7. Baignoire en zinc à une tête, grosse gorge, soupape et roulettes.....	90 »	100 »
	8. Baignoire en zinc à dossier renversé, grosse gorge, soupape et roulettes..	100 »	110 »

		Peinte.	Non peinte.
Fig. 1055.	9. Baignoire en zinc à tringle, à un dossier renversé.....	80 "	90 "
Fig. 1056.	10. Baignoire en zinc forme bateau, grosse gorge, soupape et roulettes.....	105 "	115 "
	11. Baignoire en zinc à tringle, à deux dossiers renversés.....	105 "	115 "




Fig. 1056.

	12. Baignoire en cuivre à tringle, à un dossier renversé.....	185 "	200 "
	13. Baignoire en cuivre à tringle, à deux dossiers renversés.....	240 "	225 "

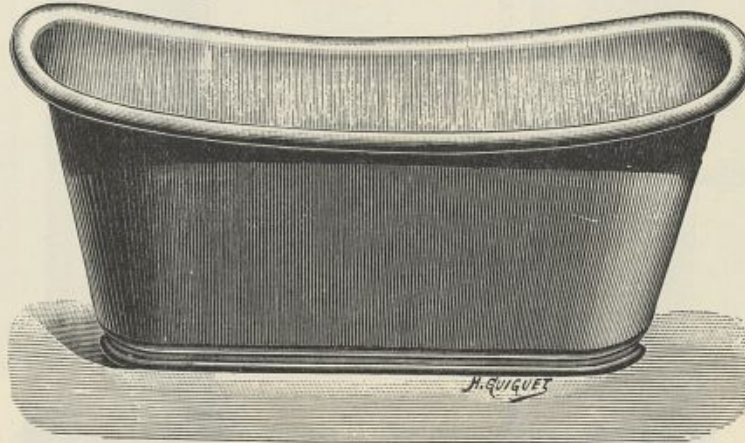


Fig. 1057.

	14. Baignoire en cuivre à grosse gorge, deux dossiers renversés, socle ordinaire.	260 "	275 "
	15. Baignoire en fonte émaillée à bourrelets, deux dossiers renversés.....		240 "
Fig. 1057.	16. Baignoire en fonte émaillée à gorge, deux dossiers renversés.....		240 "

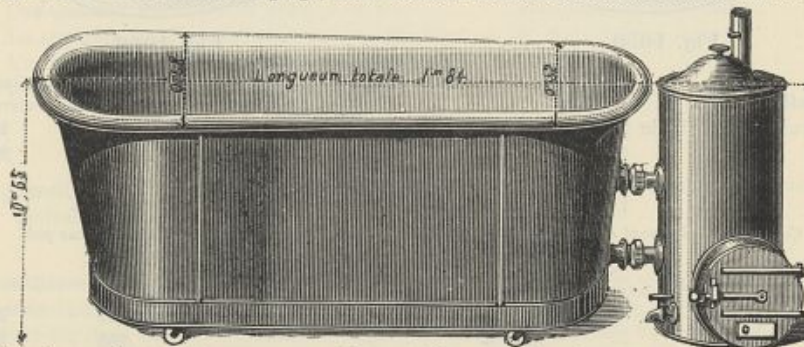


Fig. 1058.

Fig. 1058.	17. Baignoire en zinc, petite gorge avec thermosiphon en tôle galvanisée se chauffant au charbon.....		160 "
	18. Baignoire en zinc, petite gorge avec thermosiphon en tôle galvanisée se chauffant au gaz.		255 "

Fig. 1059.

Chauffe-Bains à colonne, foyer au charbon, brûlant également bois et coke, muni de 3 raccords et d'un robinet purgeur :

19.	En tôle galvanisée, modèle de 100 litres avec boîte à linge.....	150	"
20.	— — — 150 — —	175	"
21.	— — — 100 — sans boîte à linge.....	130	"
22.	— — — 150 — —	155	"

Ces chauffe-bains sont peints extérieurement imitation cuivre, la porte de la boîte à linge est en tôle peinte.

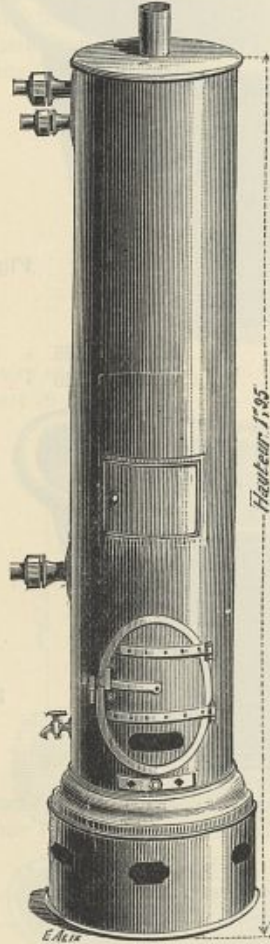


Fig. 1059.




Fig. 1060.

Fig. 1059.

Chauffe-Bains :

			Garniture cuivre poli.	Garniture cuivre nickelé.
23.	En cuivre, modèle de 100 litres avec boîte à linge.....	225	"	245
24.	— — — 150 — —	275	"	295
25.	— — — 100 — sans boîte à linge.....	185	"	
26.	— — — 150 — —	235	"	

Ces chauffe-bains sont en cuivre rouge martelé, la porte de la boîte à linge en cuivre jaune poli.

Fig. 1060.

Chauffe-Bains à colonne, foyer au gaz, muni de 3 raccords et 1 robinet purgeur :

27.	En tôle galvanisée, modèle de 100 litres avec boîte à linge.....	235	"	250
28.	— — — 150 — —	255	"	270
29.	— — — 100 — sans boîte à linge.....	205	"	
30.	— — — 150 — —	225	"	

Ces chauffe-bains sont peints extérieurement imitation cuivre, la porte de la boîte à linge est en tôle peinte.

Fig. 1060.

Chauffe-Bains :		Garniture	Garniture
		cuivre poli.	cuivre nickelé.
31.	En cuivre, modèle de 100 litres avec boîte à linge.....	305 "	325 "
32.	— — 150 — —	365 "	390 "
33.	— — 100 — sans boîte à linge.....	260 "	
34.	— — 150 — —	320 "	

Ces chauffe-bains sont en cuivre rouge martelé, la porte de la boîte à linge en cuivre jaune poli.

Dimensions des chauffe-bains de 100 litres, hauteur 1^m,95, diamètre 35 cent.

— — — 150 — — 2^m,02 — 40 —

Accessoires pour chauffe-bains :

35.	Niveau d'eau à robinet tube cristal.....	18 "	20 "
36.	Flotteur indicateur avec chaînette.....	18 "	20 "
37.	Thermomètre.....	20 "	22 "

NOTA. — Indiquer la disposition des raccords arrivée d'eau, départ du trop-plein et robinet purgeur.



Fig. 1061.

Fig. 1061.

38.	Salle de bains :	
	Une baignoire en zinc peint, forme bateau à grosse gorge.....	165 "
	Une soupape à mouvement.....	45 "
	Une paire de robinets de 27 millim., manches ébène avec coquille.....	125 "
	Une colonne à douches en pluie et en jet.....	90 "
	Un appareil chauffe-bains en cuivre, de 100 litres, à gaz, avec boîte à linge.....	305 "
	Un thermomètre pour l'appareil de chauffage.....	20 "
	Un niveau flotteur indicateur.....	20 "
	Total de la salle de bains complète.....	770 "
39.	Appareil de Audoix, à irrigations et à injections vaginales avec siège et réservoir, la femme pouvant être couchée.....	
		135 "
40.	Gouttières en métal du D^r CAROFF, pour irrigation continue :	
	Pour le bras.....	35 "
	Pour les deux bras.....	40 "
	Pour les jambes.....	40 "
41.	Bain de main en tôle émaillée.....	9 "
42.	Bain de bras en tôle émaillée.....	12 50
43.	Bain de jambe en tôle émaillée.....	9 "
44.	Bain de bras en cuivre étamé.....	40 "
45.	Bain de jambe en cuivre étamé.....	55 "
46.	Bidet cuvette émaillée, pieds pliants.....	18 "
47.	Bidet cuvette zinc, pieds pliants.....	18 "
48.	Cuvette bidet émaillée avec couvercle.....	12 "

Fig. 1062. Bain de siège en tôle vernie, pour immersion simple :

49.	N° 1. Longueur 90 cent., profondeur 30 cent.....	40 "
50.	N° 2. — 90 — — 35 —	50 "

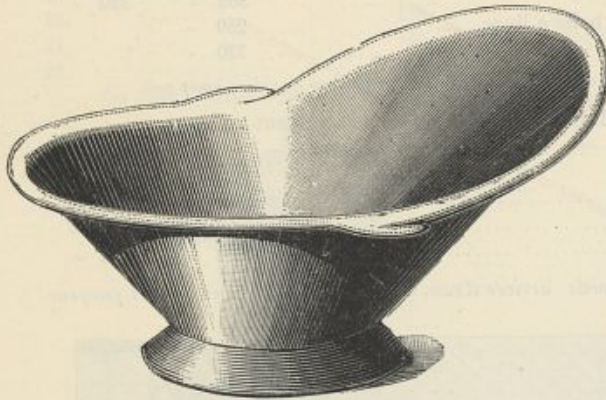


Fig. 1062.

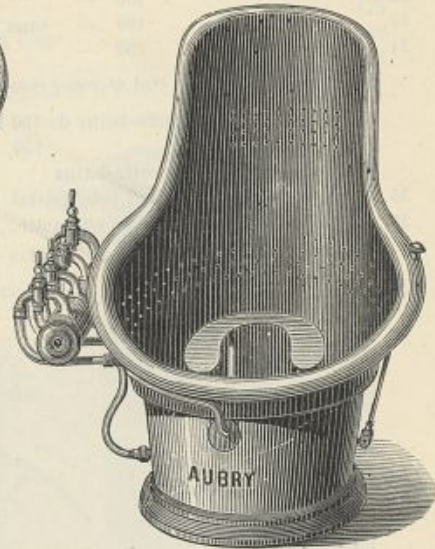


Fig. 1065.

Fig. 1063. BASSIN, modèle anglais, en zinc peint vert de mer :

51.	N° 1. De 60 cent. de diamètre..	10 "
52.	N° 2. De 70 —	12 "
53.	N° 3. De 80 —	15 "
54.	N° 4. De 90 —	18 "
55.	N° 5. De 100 —	20 "
56.	N° 6. De 110 —	24 "

Ces bassins en tôle, peints couleur chêne, en plus 8 fr.



Fig. 1063.

Fig. 1064. BASSINS bains de voyage, en tôle vernie chêne :




Fig. 1064.

57. Seau à douches en toile pour voyage, contenance 28 litres..... 23 " **Fig. 1066 et 1067.**




Fig. 1066.

		Sans couronne.	Avec couronne.
58.	N° 1. De 70 cent. de diamètre.....	41 "	47 "
59.	N° 2. De 75 —	44 "	50 "
60.	N° 3. De 80 —	50 "	56 "
61.	N° 4. De 85 —	55 "	62 "

Fig. 1065.

62.	Appareil en zinc, pour bains de siège hydrothérapiques, avec douches rénales, dorsales et ascendantes, robinetterie en cuivre poli.....	355 "
63.	Le même appareil en cuivre rouge, robinetterie en bronze.....	520 "
64.	Les robinets nickelés en plus.....	60 "

- Fig. 1068. 65. **Seau à douches avec soupape à levier, peint vert de mer n° 1 de 14 litres**..... 14 "
 66. **Seau à douches avec soupape à levier, peint vert de mer n° 2 de 18 litres**..... 17 "
 67. **Seau à douches avec soupape à levier, peint vert de mer n° 3 de 24 litres**..... 20 "



Seau à douches en toile, plié pour la facilité du voyage.

Fig. 1067.

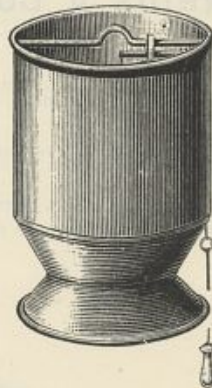


Fig. 1068.




Fig. 1070.

- Fig. 1069. 68. **Pomme pour douches en pluie, se montant sur une prise d'eau, avec robinet à levier de 20 millim. de diamètre, en cuivre poli**..... 50 "
 69. **La même, en cuivre nickelé**..... 60 "
 70. **Pomme pour douches en pluie, avec robinet à levier de 27 millim. de diamètre, en cuivre poli**..... 60 "
 71. **La même, en cuivre nickelé**..... 70 "




Fig. 1069.

- Fig. 1070. 72. **COLONNE DE DOUCHES avec support à collier.**
 Tube de 36 millim. et pomme de 19 cent. :

DÉSIGNATION.	CUIVRE	CUIVRE	CUIVRE
	POLI.	NICKELÉ.	ROUGE.
Avec douche locale.	fr. c. 90 "	fr. c. 120 "	fr. c. 105 "
Sans douche locale.	70 "	95 "	85 "

73. **Pommes de douches à raccord :** Cuivre rouge. Cuivre nickelé.
 N° 1. De 16 cent. de diamètre..... 19 50 22 "
 N° 2. De 19 — 23 50 26 50
 N° 3. De 22 — 27 " 31 "
 N° 4. De 25 — 32 " 37 "
 74. **Douche ascendante avec jet et gerbe, se montant sur les robinets purgeurs des appareils à pression atmosphérique, n° 1075, 1076 et 1077, en cuivre poli**..... 15 "
La même, en cuivre nickelé..... 18 "
 75. **Douche ascendante avec jet et gerbe pour l'appareil n° 1074, en cuivre poli, y compris le robinet**..... 27 "
En cuivre nickelé, y compris le robinet..... 31 "

APPAREILS A DOUCHES

	76. Appareil pour douches en pluie, avec pompe à main, réservoir, soupape à levier et robinet d'écoulement, peint vert de mer.....	95 "
Fig. 1071.	77. Appareil pour douches en pluie, avec pompe à volant, réservoir, soupape à levier et robinet d'écoulement, peint vert de mer.....	108 "
Fig. 1072.	78. Appareil pour douches en pluie, en cercle et en jet, avec pompe à volant, réservoir, soupape à levier et robinet d'écoulement, peint vert de mer.....	135 "

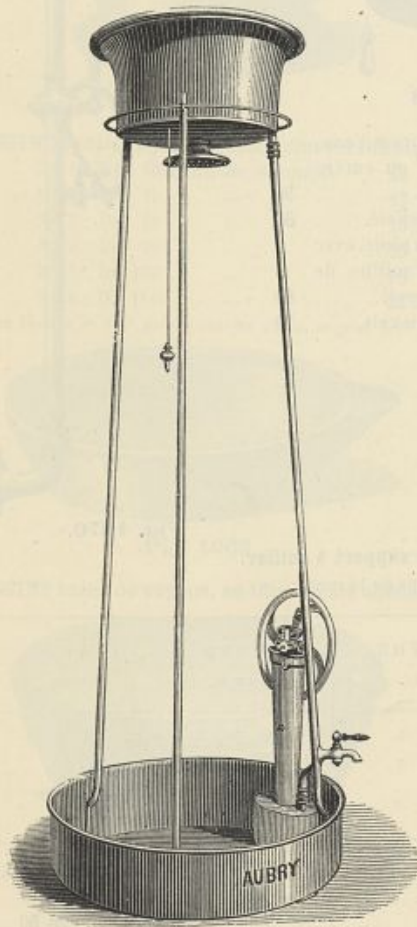


Fig. 1071.

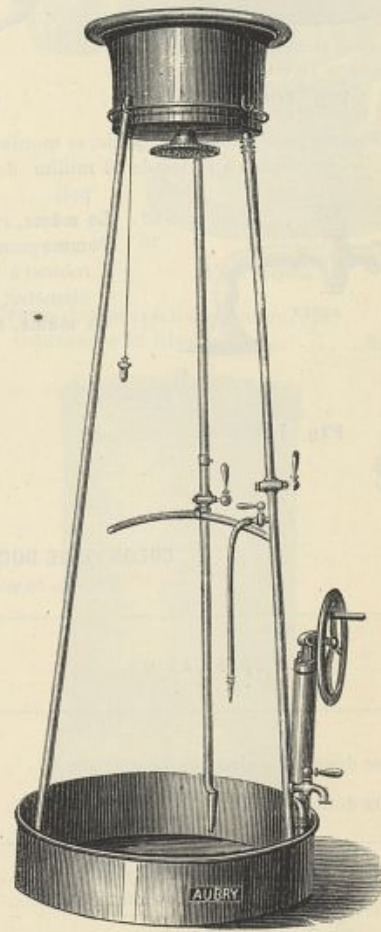


Fig. 1072.

	79. Appareil renforcé pour douches en pluie, en cercles et en jet, avec trois arcs de cercles, peint vert de mer.....	185 "
	80. Appareil pour douches en pluie, en cercles et en jet, avec cinq cercles, pompe à volant, réservoir, deux soupapes à levier et robinet d'écoulement, peint vert de mer.....	315 "

- Fig. 1073. 81. Appareil pour douches en pluie, en cercles et en jet, se montant sur une prise d'eau, avec dix cercles montés sur la colonne, sans robinets d'interruption. — Hauteur totale de l'appareil 2^m,45 :**
- | | | |
|---|-----|---|
| En cuivre poli, colonne nourrice de 40 millim. extérieur, diamètre des cercles 90 cent. | 530 | » |
| En cuivre nickelé, — — — — — | 715 | » |
- Le même appareil, renforcé :**
- | | | |
|---|-----|---|
| En cuivre poli, colonne nourrice de 43 millim. extérieur, diamètre des cercles 90 cent. | 605 | » |
| En cuivre nickelé, — — — — — | 805 | » |

NOTA. — Cet appareil se fait depuis 5 cercles.

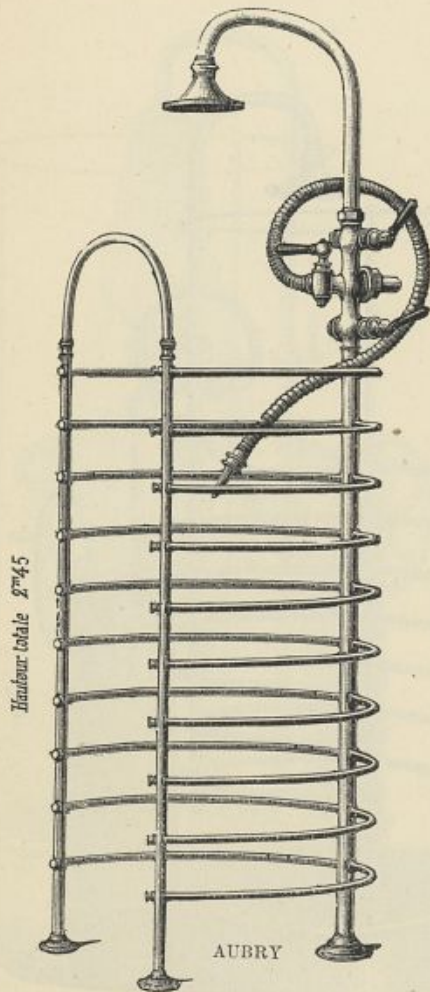


Fig. 1073.

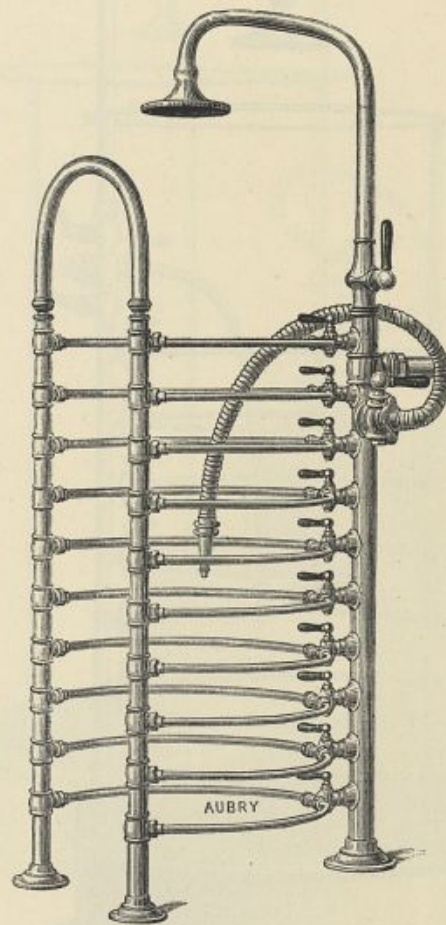


Fig. 1074.

- Fig. 1074. 82. Appareil pour douches en pluie, en cercles et en jet, se montant sur une prise d'eau avec dix cercles montés sur la colonne et munis chacun d'un robinet d'interruption. — Hauteur totale de l'appareil 2^m,45 :**
- | | | |
|---|------|---|
| En cuivre poli, colonne nourrice de 43 millim. intérieur, diamètre des cercles 1 mètre. | 825 | » |
| En cuivre nickelé, — — — — — | 1050 | » |
| En cuivre rouge et robinets en bronze poli..... | 970 | » |

NOTA. — Cet appareil se fait depuis 5 cercles.

83. Appareil pour douches en pluie, en cercles et en jet; cercles démontables, montés dans un bassin et s'alimentant sur une prise d'eau à pression. Colonne nourrice de 4 cent. de diamètre extérieur et cercles de 85 cent. de diamètre. — Hauteur totale de l'appareil 2^m,35.

		Cuivre poli.	Cuivre nickelé.
Appareil à 4 cercles à un seul robinet de commande.....		375	460
— 5 — — — — —		410	500
— 6 — — — — —		440	545
— 4 — avec robinet à chaque cercle.....		440	540
— 5 — — — — —		490	605
— 6 — — — — —		540	675

Fig. 1075.

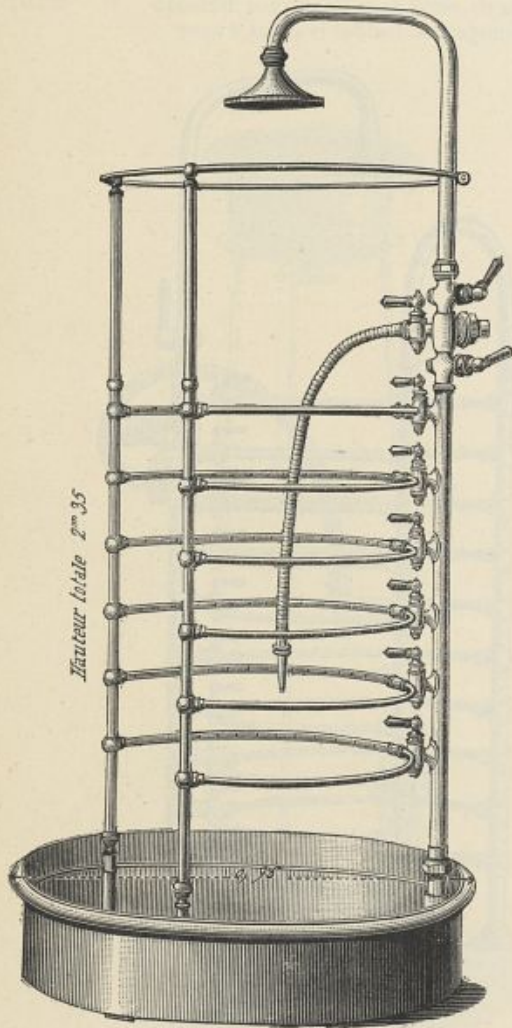


Fig. 1075.

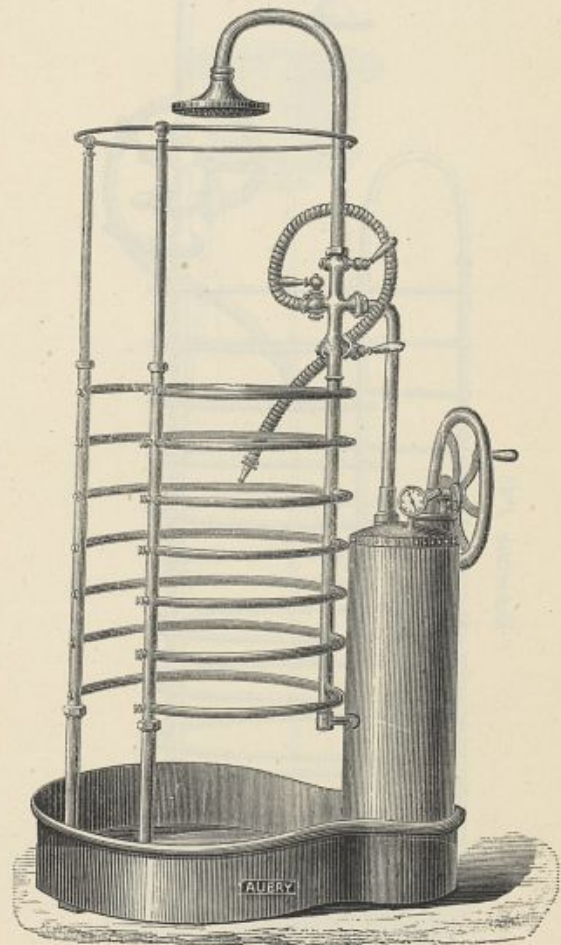


Fig. 1076.

Fig. 1076. 84. Appareil à pression atmosphérique (n° 3), pour douches en pluie, en cercles et en jet; capacité, 90 litres, avec sept cercles démontables sur la colonne en cuivre poli. Bassin en tôle étamée vernie, récipient de tôle galvanisée et vernie avec manomètre. — Hauteur totale, 2^m,42..... 635 »
 Le même, avec colonne et cercles en cuivre nickelé..... 715 »
 Le même appareil d'une contenance de 120 lit. avec robinet à chaque cercle en cuivre poli. 990 »
 Le même en cuivre nickelé..... 1160 »

**APPAREILS A DOUCHES A PRESSION D'AIR
POUR HYDROTHERAPIE D'APPARTEMENT**

	85. Appareil à pression atmosphérique (n° 1), pour douches en pluie et en jet; capacité, 22 litres; colonne en cuivre poli. — Hauteur totale, 2 ^m ,30.....	265 "
	Le même, avec colonne en cuivre nickelé.....	300 "
Fig. 1077.	86. Appareil à pression atmosphérique (n° 2), pour douches en pluie et en jet; capacité, 45 litres, colonne en cuivre poli. — Hauteur totale, 2 ^m ,42.....	330 "
	Le même, avec colonne en cuivre nickelé.....	370 "




Fig. 1077.

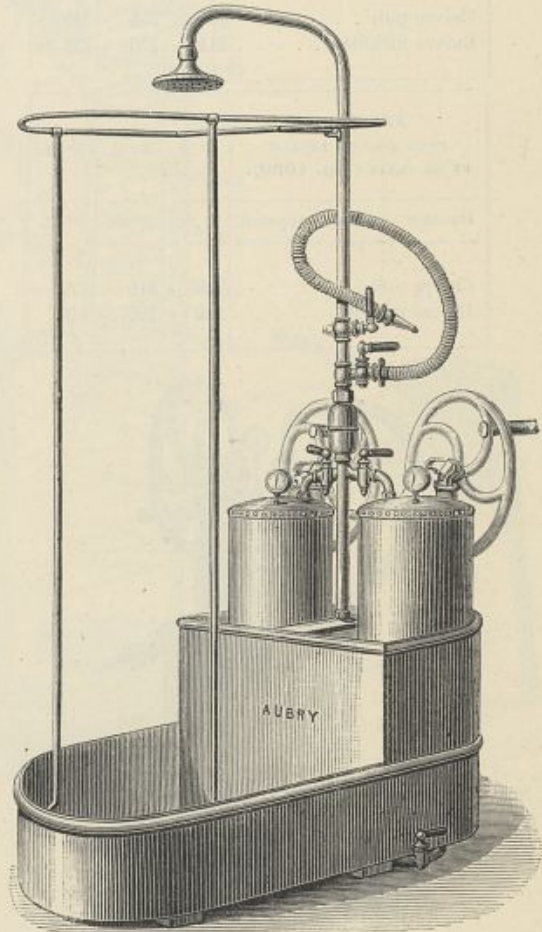


Fig. 1078.

	87. Appareil à pression atmosphérique (n° 2), pour douches en pluie, en cercles et en jet; capacité, 45 litres; avec quatre cercles fixés sur la colonne en cuivre poli. — Hauteur totale, 2 ^m ,42.....	470 "
	Le même, avec colonne et cercles en cuivre nickelé.....	540 "
Fig. 1078.	88. Appareil à pression atmosphérique, pour douches écossaises, avec récipient à eau chaude, récipient à eau froide et réservoir mitigeur pour régler la température de l'eau, colonne en cuivre poli.....	565 "
	Le même, avec colonne en cuivre nickelé.....	650 "

NOTA. — Tous ces appareils sont avec bassin tôle étamée vernie, récipient tôle galvanisée vernie et manomètre.

**APPAREILS A PRESSION D'AIR SANS BASSIN
POUR HYDROTHERAPIE D'APPARTEMENT**

APPAREIL POUR DOUCHE LOCALE (Fig. 1079).	N° 1.	N° 2.	N° 3.
Hauteur totale de l'appareil.	1 ^m ,18.	1 ^m ,35.	1 ^m ,45.
	fr. c.	fr. c.	fr. c.
Cuivre poli	200	255	310
Cuivre nickelé.	215	270	325

APPAREIL POUR DOUCHE LOCALE ET EN PLUIE (Fig. 1080).	N° 1.	N° 2.	N° 3.
Hauteur totale de l'appareil.	2 ^m ,30.	2 ^m ,35.	2 ^m ,35.
	fr. c.	fr. c.	fr. c.
Cuivre poli.	250	315	370
Cuivre nickelé.	280	355	410

CES APPAREILS SE FONT DE TROIS DIMENSIONS

Le réservoir en tôle étamée vernie, le récipient en tôle galvanisée vernie et la colonne et les robinets en cuivre.




Fig. 1079.




Fig. 1080.

DÉSIGNATION.	N° 1.	N° 2.	N° 3.
Hauteur et diamètre du récipient à pompe. . .	0 ^m ,80 × 0 ^m ,25	0 ^m ,95 × 0 ^m ,30	1 ^m ,00 × 0 ^m ,40
— — du réservoir	0 ^m ,48 × 0 ^m ,40	0 ^m ,60 × 0 ^m ,48	0 ^m ,68 × 0 ^m ,60
Quantité d'eau employable.	22 litres.	45 litres.	90 litres.
Durée approximative de la douche en pluie. .	25 secondes.	35 secondes.	90 secondes.
— — en jet	55 —	70 —	140 —
Temps nécessaire pour mettre en pression.	3 minutes 1/2.	4 minutes.	8 minutes.

- Fig. 1081.** 89. Appareil à pression atmosphérique (n° 2) pour douches en pluie, en jet et spinales; capacité, 45 litres; colonne en cuivre poli. Bassin tôle étamée vernie, récipient tôle galvanisée vernie et manomètre. — Hauteur totale, 2^m,42..... 410 »
 Le même, avec colonne en cuivre nickelé..... 470 »

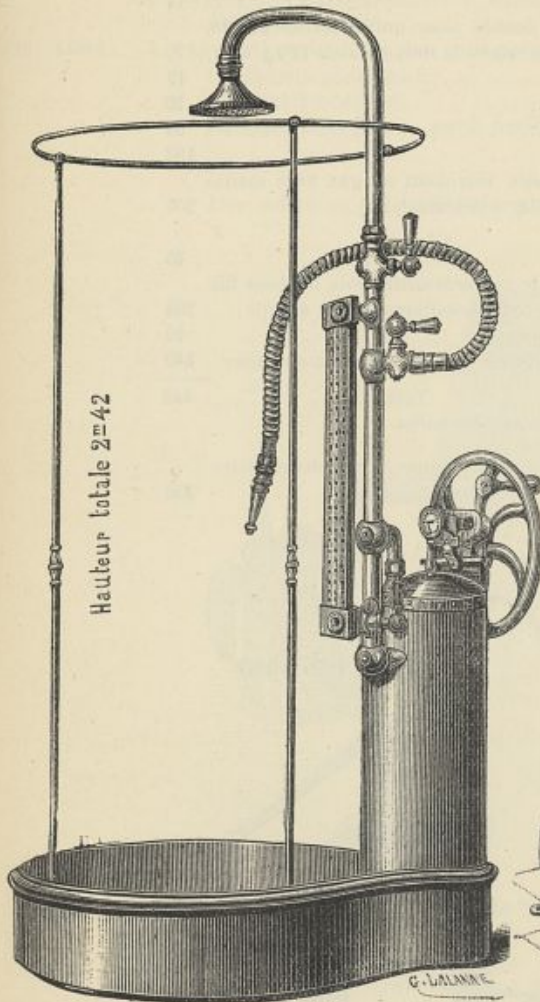


Fig. 1081.

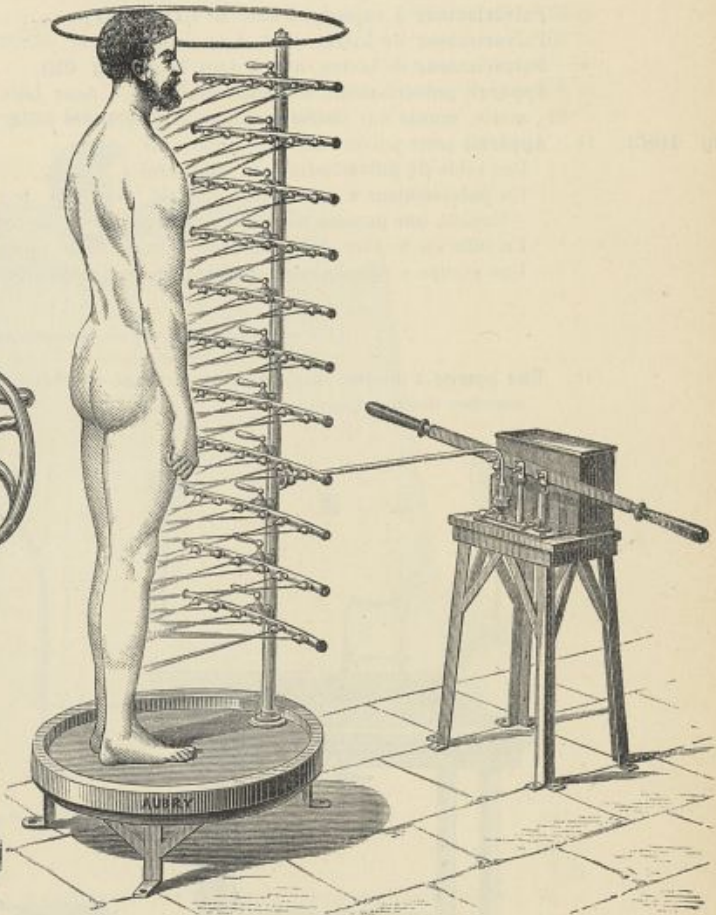



Fig. 1082.

- Fig. 1082.** 90. Appareil pour douches filiformes, composé de douze arcs montés sur une colonne, munis chacun de six boutons à jet ascendant et descendant alternés, et d'un robinet permettant d'interrompre les jets d'un ou plusieurs arcs. Les arcs peuvent être inclinés en tous sens. Le tout est monté sur un socle en bois formant cuvette, doublé en zinc peint et muni de trois pattes en fer pour le fixer. L'appareil est alimenté par une pompe à double corps et à double levier, montée sur un banc en chêne, et relié à la colonne par un tube à doubles raccords. L'appareil complet, colonne et arcs nickelés.. 1100 »
 91. Le même appareil, avec cinq arcs au lieu de douze..... 750 »
 92. Appareil à douches filiformes avec douze arcs de cercle; sans robinet, ni pompe, avec raccords et un robinet se fixant à une prise d'eau..... 600 »
 93. Grand rideau en caoutchouc, en plus..... 65 »
 94. Appareil à colonne du D^r LAMBRON, pour douches pulvérisées..... 240 »

APPAREILS DE PULVÉRISATION

1.	Pulvérisateur en verre, de RICHARDSON (Fig. 56).....	10	»
2.	Pulvérisateur à débouchoir central.....	12	»
3.	Pulvérisateur nickelé, de RICHARDSON (Fig. 57).....	14	»
4.	Appareil à crémaillère, du D ^r TILLOT, avec spéculum double pour pulvérisation nasale, robinet à rainure, palette en étain, du D ^r LAMBRON, et tamis, le tout en boîte (Fig. 58).....	70	»
5.	Pulvérisateur à vapeur, en métal blanc, n° 00.....	10	»
6.	Pulvérisateur à vapeur, nickelé, n° 1 (Fig. 61).....	20	»
7.	Pulvérisateur de LISTER, n° 3, à un seul bec.....	65	»
8.	Pulvérisateur de LISTER, n° 4, à deux becs (Fig. 62).....	100	»
9.	Appareil pulvérisateur, à grande chaudière à deux becs, marchant au gaz, avec manomètre, monté sur chariot roulant, pour grandes salles à désinfecter.....	500	»
Fig. 1083.	10. Appareil pour pulvérisations, composé de :		
	Une table de pulvérisation, en zinc verni.....	85	»
	Un pulvérisateur à genouillère, nickelé, avec tube de raccordement, trois boutons filiformes, une pomme d'arrosoir, deux palettes, une toile métallique et une échelle....	105	»
	Un tube en S, avec deux raccords à bague folle, nickelé.....	10	»
	Une pompe à simple corps, manomètre de 8 atmosphères, montée sur banc en chêne..	240	»
		Total.....	440
	<i>Cette pompe peut alimenter six appareils de pulvérisation.</i>		
11.	Une pompe à double corps montée sur banc en chêne, avec manomètre, pouvant faire marcher douze appareils.....	350	»



12.	Appareil portatif, à pression d'air, pour la pulvérisation des eaux minérales, avec manomètre, tambour, toile métallique et palette.....	80	»
13.	Boîte filtrante, en cuivre étamé, avec toile métallique.....	66	»
14.	Robinet à rainure, tambour p ^r pulvérisation fine, se montant s ^r l'appareil à genouillère.....	14	»
15.	Tablier et Bonnet taffetas gommé, pour éviter de se mouiller pendant la pulvérisation.....	20	»
16.	Appareil cheminée pour le humage des vapeurs libres, en cuivre étamé ou nickelé.....	65	»
17.	Embouchure en porcelaine, se montant sur l'appareil de humage.....	2	»

Installation complète pour la pulvérisation dans les établissements thermaux.

APPAREILS A SUDATIONS

	1. Appareil de DUVAL, pour bains et douches de vapeur, grand modèle, en cuivre rouge.....	58 "
	2. Le même appareil, avec une sphère métallique pour fumigations sèches.....	68 "
	3. Appareil à fumigations, du D ^r LANGLEBERT, pour la production simultanée des vapeurs d'eau et de cinabre.....	30 "
Fig. 1084.	4. Appareil portatif complet, pour sudations, composé de :	
	Un châssis pliant en fer.....	50 "
	Un manteau de laine.....	50 "
	Un appareil de DUVAL, grand modèle, en cuivre.....	58 "
	Total.....	158 "
	Avec calotte en toile métallique pour fumigations sèches, en plus.....	10 "




Fig. 1084.

5. Fumigateur du Prof ^r DUPLAY, pour les fosses nasales.....	26 "
6. Fumigateur de MANDEL.....	15 "
7. Fumigateur bocalrhine du D ^r MOURA.....	7 25
8. Vaporisateur du D ^r LOURENÇO, pour le traitement des kératites, grand modèle, nickelé.....	70 "
9. Le même nickelé, moyen modèle.....	40 "
10. Vaporisateur du D ^r GALEZOWSKI, petit modèle, nickelé.....	20 "

ACCESSOIRES POUR LES APPAREILS A DOUCHES

1. Siège en tôle vernie, pour douches ascendantes.....	13 "
2. Siège en cuivre rouge étamé, pour douches ascendantes.....	25 "
3. Claie en bois, pour les appareils (Fig. 1071-1072).....	13 "
4. Claie en bois, pour les appareils (Fig. 1076-1077).....	15 "
5. Rideau en coutil, pour les appareils (Fig. 1071-1072).....	20 "
6. Rideau en coutil, pour les appareils n ^{os} 79-80.....	25 "
7. Rideau en caoutchouc, pour les appareils n ^o 85.....	50 "
8. Rideau en caoutchouc, pour les appareils (Fig. 1076-1077).....	55 "
9. Casque en cuivre.....	30 "
10. Calotte en caoutchouc.....	3 50

Fig. 1085
et 1086.

11. Appareil à gymnastique, de M. FRAPOLLI, avec lequel on peut faire jouer toutes les articulations des membres supérieurs et inférieurs, le thorax, les reins, et pouvant remplacer les haltères, complet, en boîte..... 100 »
12. Chaque tirant en caoutchouc, avec poignées et anneaux étamés..... 15 »
13. Appareil à gymnastique de SANDOW'S, pour développer la force musculaire.. 21 »
14. Corde rachidienne du Dr MOY, brevetée S. G. D. G., avec un seul poids mobile à vis, de 30 gr. à 150 gr..... 18 »
15. Série de cinq poids mobiles à vis, de 30 gr., 50 gr., 80 gr., 100 gr. et 150 gr. 18 »

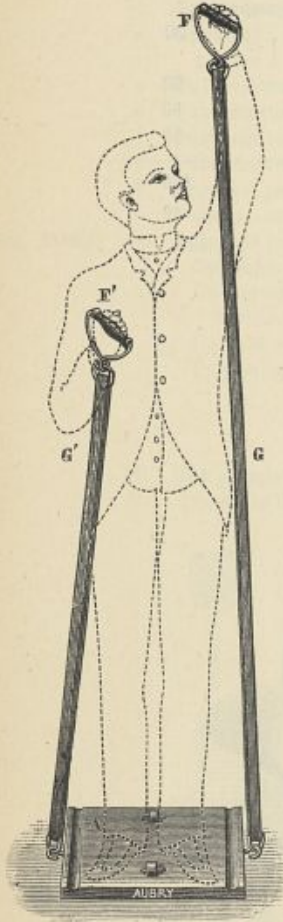


Fig. 1085.

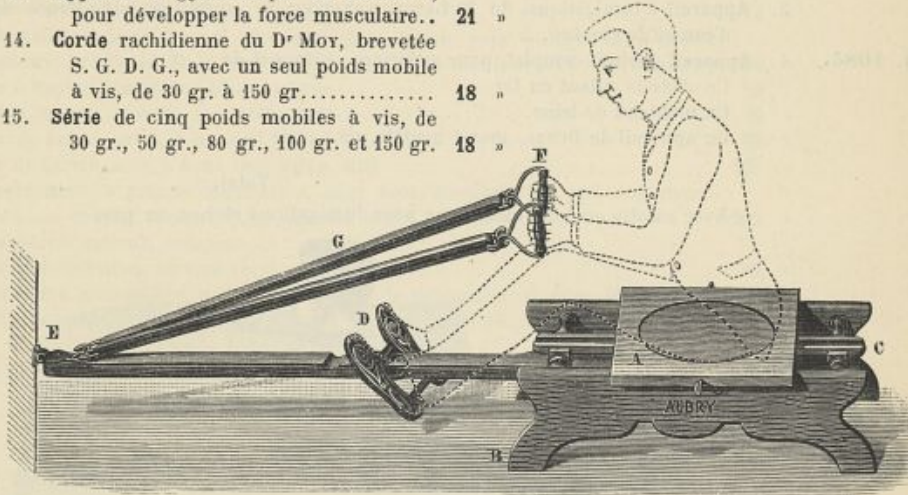


Fig. 1086.

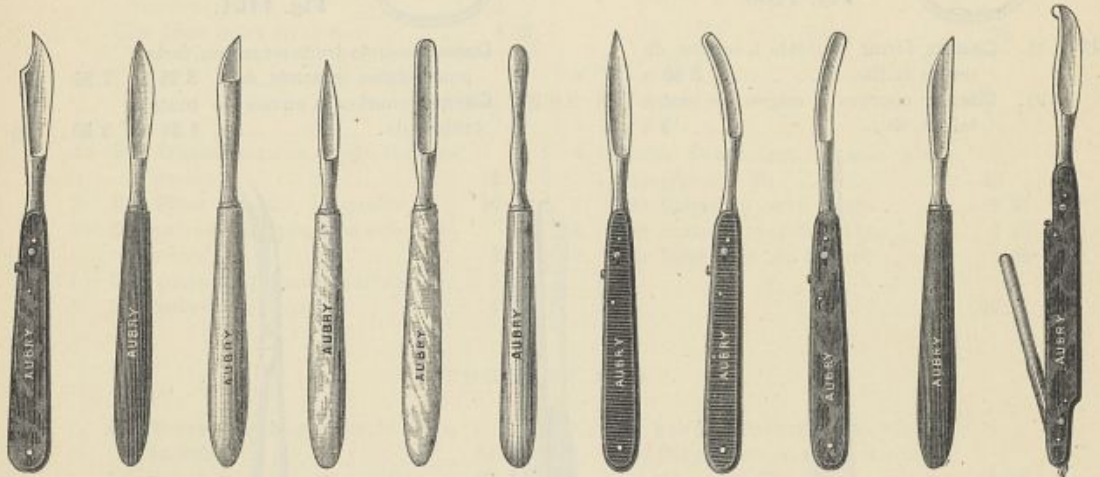
LANIÈRES, GANTS ET BROSSES A FRICTIONS

- | | |
|--|-----------------|
| 1. Lanière à frictions, en crin blanc tricoté..... | 7 » |
| 2. Lanière à frictions, en laine et crin sur sangle, petite taille..... | 7 50 |
| 3. Lanière à frictions, en laine et crin, sur sangle, moyenne taille..... | 9 » |
| 4. Lanière à frictions, en laine et crin, sur sangle, grande taille..... | 12 » |
| 5. Lanière tout en laine, sur sangle, petite taille..... | 8 » |
| 6. Lanière tout en laine, sur sangle, grande taille..... | 10 » |
| 7. Gants à frictions, en molleton..... | La paire. 5 » |
| 8. Gants à frictions, en crin blanc, tricoté..... | La paire. 4 50 |
| 9. Gants à frictions, en laine sur toile..... | La paire. 6 » |
| 10. Gants à frictions, en laine sur toile, très durs..... | La paire. 7 » |
| 11. Gants à frictions, en crin blanc, sur toile..... | La paire. 7 » |
| 12. Gants à frictions, en crin et laine, sur toile..... | La paire. 7 » |
| 13. Gants à frictions, en crin bouclé, très dur..... | La paire. 8 » |
| 14. Gants à frictions, en molleton, crin d'un côté, éponge de l'autre..... | Le gant. 10 » |
| 15. Gants à frictions, en crin, tricoté, avec fils électriques..... | Le gant. 10 » |
| 16. Brosse à frictions à manche, crin blanc des deux côtés..... | 5 » |
| 17. Brosse à frictions à manche, garnie flanelle..... | 5 » |
| 18. Brosse à frictions, à main, garnie flanelle..... | 2 50, 3 et 3 50 |
| 19. Brosse à frictions, à main, garnie crin blanc..... | 3 50 |
| 20. Caléfacteur à eau chaude, pour l'estomac..... | 6 » |
| 21. Brosse électrique métallique, avec borne pour la pile..... | 11 » |
| 22. Masseur anti-rides pour le visage avec boule caoutchouc roulante montée sur manche bois..... | 6 » |
| 23. Masseur boule caoutchouc montée sur baleine flexible, manche bois..... | 6 » |
| 24. Masseur à six galets à une poignée buis..... | 10 » |
| 25. Masseur à sept galets à deux poignées buis..... | 12 » |
| 26. Thermomètre à bain, avec liège..... | 3 » |
| 27. Thermomètre à bain, monture bois..... | 2 » |

Catalogue de Coutellerie

COUPE-CORS ET INSTRUMENTS DE PÉDICURES

- | | | |
|------------|--|--|
| | 1. Coupe-Cors canif buffle, 1 lame. 1 25 et 2 » | 8. Coupe-Cors fixe tranchant, droit, manche nacre de..... 8 à 10 » Fig. 1091. |
| | 2. Coupe-Cors canif buffle, 2 lames fortes..... 3 fr. et 4 » | 9. Spatule, gouge ou curette pour œil-de-perdrix, manche ébène fixe, 1 ^{re} qual. 3 25 |
| | 3. Coupe-Cors, manche ébène à coulisse. 2 25 | 10. Spatule, gouge ou curette pour œil-de-perdrix, manche ivoire fixe, 1 ^{re} qual. 4 25 Fig. 1092. |
| Fig. 1087. | 4. Coupe-Cors fixe tranchant droit, manche ébène, 1 ^{re} qualité..... 3 25 | 11. Spatule, gouge ou curette pour œil-de-perdrix, manche nacre fixe, 1 ^{re} qualité..... 8 fr. et 10 » |
| Fig. 1088. | 5. Coupe-Cors fixe tranchant convexe, manche ébène, 1 ^{re} qualité..... 3 25 | 12. Coupe-Cors fermant, à coulant, 1 lame, manche buffle, 1 ^{re} qualité..... 4 25 Fig. 1093. |
| Fig. 1089. | 6. Coupe-Cors fixe pour ongles incarnés, manche ivoire, 1 ^{re} qualité. 4 25 | |
| Fig. 1090. | 7. Coupe-Cors fixe, pointe au milieu, manche nacre, 1 ^{re} qualité. 8 fr. et 10 » | |



Manche fixe ébène.	Manche fixe ébène.	Manche fixe ivoire.	Manche fixe nacre.	Manche fixe nacre.	Manche fixe ivoire.	Manche buffle fermant à coulant.	Manche buffle fermant à coulant.	Manche écaille fermant à coulant.	Manche écaille fermant à coulant.	Manche écaille fermant à coulant.
1087.	1088.	1089.	1090.	1091.	1092.	1093.	1094.	1095.	1096.	1097.

NOTA. — Toutes les formes de lames de coupe-cors peuvent se faire sur tous les genres de manche.

- | | | |
|------------|--|---|
| Fig. 1094. | 13. Coupe-Cors fermant, à coulant, 1 lame tranchant sur la convexité, manche buffle..... 4 25 | 18. Coupe-Cors fermant à coulant, à 2 lames, manche buffle, 1 ^{re} qualité..... 8 50 |
| Fig. 1095. | 14. Coupe-Cors fermant, à coulant, 1 lame tranchant sur la concavité, manche écaille, 1 ^{re} qualité..... 5 » | 19. Coupe-Cors fermant à coulant, à 2 lames, manche écaille, 1 ^{re} qualité..... 10 » Fig. 1097. |
| | 15. Gouge, spatule ou curette pour œil-de-perdrix, 1 lame, manche buffle à coulant, 1 ^{re} qualité..... 4 25 | 20. Rabot coupe-cors, monté sur manche..... 4 » |
| Fig. 1096. | 16. Coupe-Cors fermant, à coulant, 1 lame yatagan, manche écaille..... 5 » | 21. Limes à cors à manche, à..... 2 » |
| | 17. Gouge, spatule ou curette pour œil-de-perdrix, 1 lame, manche écaille, à coulant, 1 ^{re} qualité..... 5 » | 22. Boîte de Corn-Plasters pour cors, la boîte..... 0 fr. 40, 0 fr. 75 et 1 » |
| | | 23. Coupe-ongles de poche... 4 fr. et 5 » |
| | | 24. Pinces à ongles, branches carrées et rondes, 2 ^e qualité de..... 5 50 à 7 » |

- | | | | |
|-------------------|---|---|---|
| Fig. 1098. | 25. Pince à ongles, tranchant concave, 1 ^{re} qualité, nickelée, petit modèle.. 40 » | } | 27. Pince à ongles, tranchant concave, 1 ^{re} qualité, nickelée, grand modèle.. 42 » |
| | 26. Pince à ongles, tranchant concave, 1 ^{re} qualité, nickelée, modèle moyen. 41 » | | 28. Pince à envies, à tranchant convexe, 1 ^{re} qualité..... 40 » |

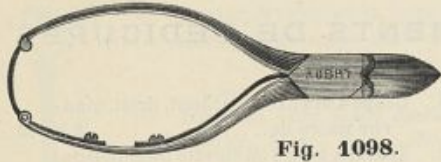


Fig. 1098.

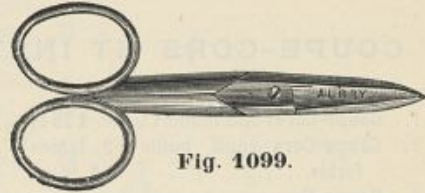


Fig. 1099.

- | | |
|-------------------|--|
| Fig. 1099. | 29. Pince à envies, à tranchant convexe, 1 ^{re} qualité, nickelée..... 41 » |
| | 30. Ciseaux droits à ongles, modèle PERCY, de..... 2 75 à 5 » |
| Fig. 1100. | 31. Ciseaux droits bancals à ongles, de..... 2 25 à 6 » |

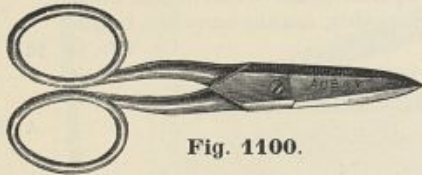


Fig. 1100.




Fig. 1101.

- | | | | |
|-------------------|---|---|--|
| Fig. 1101. | 32. Ciseaux forme jambette à ongles de toutes tailles, de..... 3 50 à 7 » | } | 34. Ciseaux magots droits ou courbés, forts, pour ongles incarnés, de.. 3 25 à 7 50 |
| | 33. Ciseaux courbes à ongles de toutes tailles, de..... 3 à 6 » | | 35. Ciseaux courbes à envies de toutes tailles, de..... 3 25 à 3 50 Fig. 1103 |

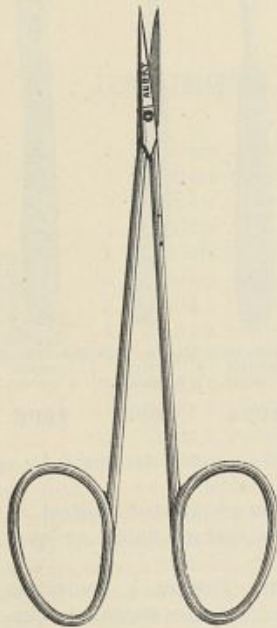


Fig. 1102.



Fig. 1104.

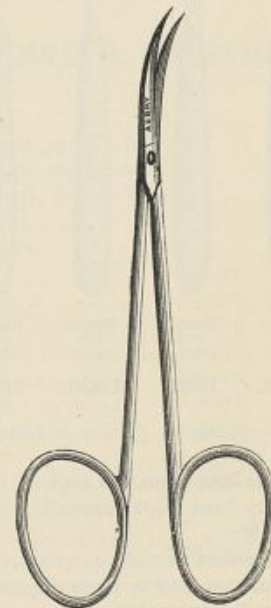


Fig. 1103.

- | | | | |
|-------------------|--|---|---|
| Fig. 1102. | 36. Ciseaux droits à envies de toutes tailles, de..... 3 » à 3 50 | } | 40. Pince à épiler de chirurgie, acier, nickelé, 1 ^{re} qualité, à..... 3 50 |
| | 37. Pinces à épiler ordinaires, à cure-oreilles de..... 50 cent. à 2 50 | | 41. Limes à ongles en acier de toutes tailles, de..... 0 50 à 2 50 |
| Fig. 1104. | 38. Pince à échardes, acier poli..... 2 50 | } | 42. Limes à ongles, ébène, ivoire, écaille ou nacre, de..... 2 50 à 18 » |
| | 39. Pince à épiler de chirurgie, acier, 1 ^{re} qualité..... 3 » | | 43. Gaines pour ciseaux et coupe-cors, à. » 25 |

TROUSSES PÉDICURES

TROUSSE N° 1

1. Une Trousse pédicure, mouton, 2 plis, 5 cases.....	9 "	5. Un Porte-Pierre.....	1 75
2. Une Pince à ongles.....	5 50	6. Une paire de Ciseaux.....	3 "
3. Un Coupe-Cors manche ébène.....	3 25		
4. Une Lime acier.....	" 75	Total.....	23 25

TROUSSE N° 2

1. Une Trousse, mouton, 2 plis, 9 cases, 2 poches.....	9 "	6. Deux Coupe-Cors, pointu et mousse, manche ébène à 3 fr. 25.....	6 50
2. Une Pince à ongles, 2 ^e qualité.....	7 "	7. Une Gouge, manche ébène.....	3 25
3. Une Pince à épiler.....	1 "	8. Une Spatule, manche ébène.....	3 25
4. Une paire de Ciseaux droits de 9 centimètres.....	3 "	9. Un Porte-Pierre buffle.....	1 75
5. Une Lime acier de 10 cent.....	1 25	Total.....	36 "

TROUSSE N° 3

1. Une Trousse mouton, 2 plis, 11 cases, 2 poches.....	11 "	6. Quatre Coupe-Cors, manche ébène, assortis à 3 25.....	13 "
2. Une Pince à ongles, 1 ^{re} qualité.....	10 "	7. Une Gouge, manche ébène.....	3 25
3. Une paire de Ciseaux droits de 9 centimètres.....	3 "	8. Une Spatule, manche ébène.....	3 25
4. Une paire de Ciseaux courbes.....	3 50	9. Une Lime acier de 10 cent.....	1 25
5. Un Porte-Pierre buffle.....	1 75	Total.....	50 "

TROUSSE N° 4

1. Une Trousse mouton, 3 plis, 16 cases, 2 poches.....	14 "	9. Une paire de Ciseaux droits, à ongles.....	3 "
2. Une Pince à ongles, 1 ^{re} qualité.....	10 "	10. Cinq Coupe-Cors, manche ébène, assortis à 3 fr. 25.....	16 25
3. Un Porte-Pierre buffle.....	2 25	11. Une Spatule, manche ébène.....	3 25
4. Une Pince à épiler acier.....	3 "	12. Une Gouge, manche ébène.....	3 25
5. Une Lime acier 12 cent.....	2 "	13. Un Coupe-Cors, manche ébène, à lame courte pour les ongles incarnés.....	3 25
6. Une Lime, manche ébène.....	3 "	Total.....	70 "
7. Une paire de Ciseaux à envies.....	3 "		
8. Une paire de Ciseaux courbes, à ongles.....	3 75		

TROUSSE N° 5

1. Une Trousse maroquin, 2 plis, 9 cases plateaux velours, filets dorés.....	17 "	7. Deux Coupe-Cors, pointu et mousse, manche ivoire, à.....	4 fr. 25 8 50
2. Une Pince à ongles, 1 ^{re} qualité.....	10 "	8. Une Spatule manche ivoire.....	4 25
3. Un Porte-Pierre buffle.....	2 25	9. Une Gouge, manche ivoire.....	4 25
4. Une Pince à épiler nickelée.....	3 50	Total.....	55 "
5. Une Lime acier.....	1 75	Cette même composition, avec tous les manches en nacre et instruments nickelés.....	75 "
6. Une paire de Ciseaux droits à ongles, de 10 centimètres.....	3 50		

TROUSSE N° 6

Fig. 1105.	1. Une Trousse maroquin, 3 plis, 16 cases, 2 poches, plateaux velours filets dorés.....	24	»	13. Une Lime acier, manche ivoire.....	4	»
	2. Une paire de Ciseaux à envies.....	3	»	14. Trois Coupe-Cors, assortis, manche ivoire, à 4 fr. 25.....	12	75
	3. Une Pince à ongles, 1 ^{re} qualité.....	10	»	15. Un Coupe-Cors, manche ivoire, pour ongles incarnés.....	4	25
	4. Une Pince à envies, 1 ^{re} qualité.....	10	»	16. Une Curette pour Œil-de-Perdrix, manche ivoire.....	4	25
	5. Une Pince à épiler nickelée.....	3	50			
	6. Un Porte-Pierre, caoutchouc durci..	6	50			
	7. Une paire de Ciseaux droits à ongles.	3	»			
	8. Une paire de Ciseaux courbes à ongles.....	3	50			
	9. Un Lave-Oreilles, manche ivoire....	1	50			
	10. Une Lime acier de 12 cent.....	2	»			
	11. Une Gouge, manche ivoire.....	4	25			
	12. Un Tire-Boutons, manche ivoire....	3	50			
				Total.....	100	»
				Cette même composition avec tous les manches en nacre et les instruments nickelés.....	146	»
				Cette même composition avec la trousse en mouton et les instruments à manche ébène.....	84	50

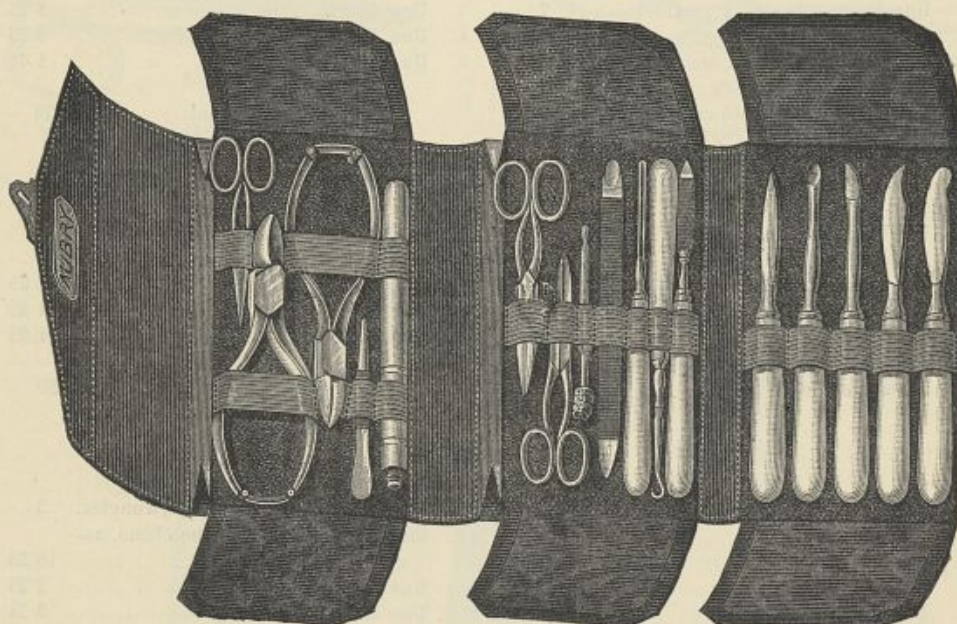


Fig. 1105.

TROUSSE N° 7

1. Une Trousse cuir de Russie, 3 plis, 17 cases, intérieur velours soie, filets et fermoir dorés.....	45	»	9. Un Élévateur nickelé pour les ongles.....	4	»	
2. Trois Coupe-Cors assortis, manche carré nacre, à 10 fr.....	30	»	10. Un Tire-Boutons manche nacre, petit modèle.....	3	50	
3. Une Gouge, manche carré nacre....	10	»	11. Une Lime acier fin, taillée en biseau, nickelée.....	4	»	
4. Une Spatule, manche carré nacre..	10	»	12. Un Porte-Pierre, porte-mine argent.	11	»	
5. Une Curette pour Œil-de-Perdrix, manche carré nacre.....	10	»	13. Une Pince à épiler, nickelée.....	3	50	
6. Un Lave-Oreilles, manche nacre....	2	50	14. Une Pince à ongles, nickelée.....	11	»	
7. Une paire de Ciseaux courbes à ongles, nickelés.....	5	»	15. Une Pince à envies, nickelée.....	11	»	
8. Une paire de Ciseaux droits à ongles, nickelés.....	4	75	16. Une paire de Ciseaux à envies, nickelés.....	4	25	
				Total.....	169	50

TROUSSES POUR MANUCURES

N° 1

1. Une Trousse mouton.....	12 "	7. Une Spatule ivoire, pour soulever les peaux.....	1 "
2. Une Pince à ongles.....	7 "	8. Un Polissoir ébène.....	2 "
3. Une paire de Ciseaux à ongles.....	3 "	9. Une Boite ébène pour poudre.....	1 "
4. Une paire de Ciseaux à envies.....	3 "		
5. Une Lime fine acier.....	50 "		
6. Une Lime forte acier.....	2 "	Total.....	31 50

N° 2

1. Une Trousse maroquin.....	16 "	7. Un Élévateur nickelé pour soulever les peaux.....	4 "
2. Une Pince à ongles, nickelée.....	11 "	8. Un Polissoir ivoire.....	4 "
3. Une Pince à envies.....	11 "	9. Deux Boites ivoire pour poudre, à 3 50	7 "
4. Une paire de Ciseaux à ongles.....	4 "	10. Une Brosse ivoire.....	1 50
5. Une Lime fine acier.....	50 "		
6. Une Lime forte manche ivoire.....	4 "	Total.....	63 "

Petite boîte pour la toilette des ongles
contenant :

1. Un polissoir ivoire.....	4 "	3. Une lime et brosse.....	1 50
2. Une boîte à poudre ivoire.....	3 50		
		Total.....	9 "
		La même boîte, instruments écaille.	21 "
		La même boîte, instruments nacre...	23 50

BOITES POUR MANUCURES

BOITE N° 1

1. Une Boite manucure mouton, inté- rieur velours rouge.....	10 "	8. Une Lime acier.....	1 25
2. Deux Boites à poudre, ébène, à 1 fr..	2 "	9. Une Pince à épiler, ordinaire.....	1 50
3. Une Brosse ébène.....	75 "	10. Un Polissoir ébène.....	2 "
4. Un Coupe-Cors, manche ébène.....	3 25		
5. Une Gouge, manche ébène.....	3 25	Total.....	30 "
6. Une paire de Ciseaux droits à ongles.	3 "		
7. Une paire de Ciseaux à envies.....	3 "	La même composition avec boites et instruments à manche ivoire.....	39 75

BOITE N° 2

1. Une Boite manucure mouton, intérieur velours et soie, à serrure.....	15 "	7. Un Canif une lame manche ébène...	1 50
2. Une Pince à ongles, 2° qualité.....	7 "	8. Une Brosse manche ébène.....	75 "
3. Une paire de Ciseaux courbes à ongles.	3 50	9. Une Lime acier.....	1 50
4. Une paire de Ciseaux droits à ongles de 10 cent.....	3 25	10. Un Polissoir manche ébène.....	2 "
5. Deux Boites à poudre, ébène à 1 fr...	2 "		
6. Deux Coupe-Cors, manche ébène, à 3 fr. 25.....	6 50	Total.....	43 "
		La même composition avec boites et instruments à manche ivoire.....	55 75

BOITE N° 3

Fig. 1106.	1. Une Boite manucure maroquin, intérieur velours et satin soie.....	25 "	7. Une paire de Ciseaux à envies.....	3 "
	2. Une Pince à ongles, 1 ^{re} qualité.....	10 "	8. Une Pince à épiler.....	3 50
	3. Une Lime à ongles, manche ivoire..	4 "	9. Une petite Brosse à ongles.....	1 50
	4. Une Gouge, manche ivoire.....	4 25	10. Un Canif ivoire, 2 lames.....	2 50
	5. Un Coupe-Cors, manche ivoire.....	4 25	11. Un Polissoir ivoire	4 "
	6. Une paire de Ciseaux à ongles.....	3 50	12. Deux Boîtes ivoire à poudre, à 3 50..	7 "
			Total.....	72 50



Fig. 1106.

13. La même composition avec boîtes et les manches en ébène.....	60 25	14. La même composition avec boîtes et les manches en nacre.....	110 "
--	-------	--	-------

TROUSSES DE TOILETTE ET A OUVRAGE

TROUSSE N° 1

1. Petite Trousse toilette avec glace...	6 "	4. Une Lime acier.....	50
2. Un Peigne écaille.....	1 50	Total.....	9 75
3. Un Tire-Boutons ivoire.....	1 75		

TROUSSE N° 2

1. Une Trousse cuir de Russie, avec glace.	7 "	4. Un petit Coupe-Papier ivoire.....	50
2. Un Étui acier pour aiguilles.....	1 "	Total.....	10 25
3. Une paire de Ciseaux à broder et dé.	1 75		

TROUSSE N° 3

1. Une Trousse toilette mouton, 1 pli, 1 poche, 6 cases.....	4 50	5. Un Tire-Boutons acier.....	1 25
2. Une paire de Ciseaux à ongles.....	2 75	6. Une Lime acier.....	75
3. Un Canif coupe-cors, manche ébène..	1 25		
4. Une Pince à épiler ordinaire.....	75	Total.....	11 25

TROUSSE N° 4

1. Une Trousse mouton, 2 plis, 8 cases.	5 "	7. Une paire de Ciseaux droits à ongles.	2 75
2. Un Canif ébène, 2 lames.....	3 "	8. Une paire de Ciseaux courbes à en- vies.....	3 "
3. Un Coupe-Cors fixe, manche ébène, 1 ^{re} qualité.....	3 25	9. Une Lime acier.....	1 "
4. Une Gouge, manche fixe, ébène, 1 ^{re} qualité.....	3 25	Total.....	26 "
5. Une Spatule, manche fixe, ébène, 1 ^{re} qualité.....	3 25	Cette même Trousse en maroquin et instruments à manche ivoire.....	35 "
6. Une Pince à épiler.....	1 50		

TROUSSE N° 5

1. Une Trousse maroquin, velours et soie, filets dorés, 2 plis, 11 cases, 2 poches.....	13 "	8. Un Crochet, manche ivoire.....	75
2. Un Tire-Boutons ivoire.....	3 "	9. Un Coupe-Papier liseuse, en ivoire..	4 50
3. Un Porte-Plume argent.....	8 "	10. Une Lime, manche ivoire.....	2 75
4. Une paire de Ciseaux courbes à ongles.....	3 75	11. Une Pince à épiler, ivoire.....	2 "
5. Une paire de Ciseaux droits à ongles.	3 25	12. Un Coupe-Cors, fixe manche ivoire..	4 25
6. Une paire de Ciseaux lingère.....	3 "	Total.....	51 75
7. Un Canif ivoire, 2 lames.....	3 50	Cette même Trousse en maroquin, avec instruments nickelés et à manches nacre.....	68 "

TROUSSE N° 6

INSTRUMENTS A MANCHE FERMANT

1. Une Trousse maroquin Lavallière, 3 plis, 11 cases, 1 poche, velours et filets dorés.....	16 "	7. Une Lime acier.....	2 "
2. Trois Coupe-Cors, fermant à coulant, manche écaille à 5 fr.....	15 "	8. Un Cure-Oreilles et Cure-Dents man- che écaille.....	1 75
3. Une Spatule, fermant à coulant, manche écaille.....	5 "	9. Un Tire-Boutons, manche écaille....	2 75
4. Une Gouge, fermant à coulant, manche écaille.....	5 "	10. Une Pince à épiler, 1 ^{re} qualité.....	3 "
5. Une paire de Ciseaux droits à ongles.	4 50	Total.....	58 25
6. Une paire de Ciseaux à envies.....	3 25	Cette même composition, trousse en mouton et instruments fermants, à manches buffle.....	48 "

SACS ET BOITES DE VOYAGE

1. Boite de Voyage maroquin, avec fermoir, contenant : deux peignes, cinq brosses, boîte savon et boîte à poudre, flacon à odeur, encrier, porte-plume, poinçon, ciseaux, passe- lacet, lime, pince à épiler, étui ivoire, couteau manche ivoire et glace, de.....	52 à 75 "
--	-----------

- 2. **Boîte de Voyage** maroquin, avec fermoir à serrure, contenant : trois brosses, un blaireau, boîtes à poudre et à savon, en verre avec couvercles argentés, flacon à odeur, boîte pour brosses à ongles et à dents, encrier couvercle argenté, glace, peignes, deux rasoirs ivoire, cuir à rasoir, ciseaux à ongles, lime, pince à épiler, poinçon et porte-plume ivoire, depuis..... 125 "
- 3. **Trousse de Voyage** en maroquin 2 plis, 18 cases et contenant : deux rasoirs ivoire, un coupe-cors fermant, manche ivoire, un poinçon ivoire, un cuir à rasoir, peignes, blaireau, brosse, canif ivoire, tire-boutons ivoire, crayon, lime, cure-dents et cure-oreilles, pince à épiler et lime manche ivoire, depuis..... 90 "
- 4. **Sac de Voyage** maroquin, se fermant à clé et contenant : instruments pour la toilette, brosses, encrier, glace, ciseaux, lime, tire-boutons, porte-plume, couteau, canif, carnet bloc-notes, de 150 à 300 "

NOTA. — Toutes les boîtes, troussees et sacs peuvent être composés et disposés à la volonté du client.

CISEAUX

- | | |
|---|--|
| <p>1. Ciseaux lingères ordinaires, de 1 50 à 2 "</p> <p>Fig. 1107. 2. Ciseaux lingères lames plates, 1^{re} qualité, suivant la taille, de.. 3 fr. à 10 "</p> <p>Fig. 1108. 3. Ciseaux lingères, lames rondes, 1^{re} qualité, suivant la taille, de.. 2 50 à 10 "</p> | <p>4. Ciseaux lingères, forme jambette, suivant la taille, de..... 3 fr. à 10 " Fig. 1109</p> <p>5. Ciseaux marchands à bouts ronds, suivant la taille, de.... 1 fr. 50 à 4 50</p> <p>6. Ciseaux pour couturières, de. 6 fr. à 10 "</p> |
|---|--|




Fig. 1107.

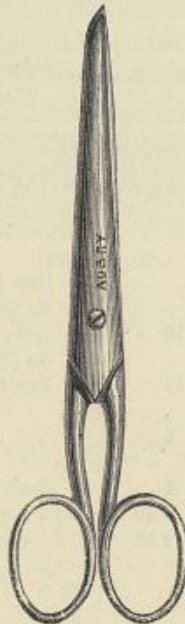


Fig. 1108.



Fig. 1109.

- | | |
|---|--|
| <p>7. Ciseaux lingères à deux pointes, lames très fines, de..... 3 50 à 4 50</p> <p>8. Ciseaux lingères, nickelés, de toutes formes et toutes grandeurs, de 2 50 à 12 "</p> | <p>9. Ciseaux boutonnières à régulateur, lames fortes..... 5 fr. 50 et 6 "</p> <p>10. Ciseaux châtelaines, les branches se retournant p^e en cacher les pointes. 3 "</p> |
|---|--|

Fig. 1110. 11. Ciseaux lingères, modèle 1/2 riche, 1^{re} qualité, suivant la taille, de 6 à 12 »



Fig. 1110.



Fig. 1111.

12. Ciseaux lingères, modèle riche, 1^{re} qualité, suivant la taille de... 12 à 15 » Fig. 1111.
 13. Ciseaux à ongles, modèle 1/2 riche de... 4 50 à 5 50
 14. Ciseaux à ongles, modèle riche, à... 9 » Fig. 1112.
 15. Ciseaux pour soieries, à... 3 »
 16. Ciseaux berges, bouts ronds, deux tailles, 1^{re} qualité... 3 et 3 50



Fig. 1112.



Fig. 1113.

Fig. 1113. 17. Ciseaux à broder modèle riche, de 6 à 9 »
 18. Ciseaux à broder, modèle riche, forme cathédrale, à... 9 »
 Fig. 1114. 10. Ciseaux à broder, forme-croix... 6 »



Fig. 1114.

20. Ciseaux à broder de toutes formes, de... 1 75 à 3 50 Fig. 1115.
 21. Ciseaux pliants à broder, nickelés, en étui peau, à... 5 50 Fig. 1116.

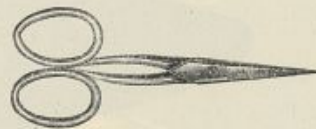


Fig. 1115.

22. Ciseaux pliants, branches droites, de... 4 à 4 50
 23. Ciseaux pliants, lames courbes... 5 50
 24. Ciseaux pliants à ongles et lingères, 12 cent., nickelés, à... 6 50

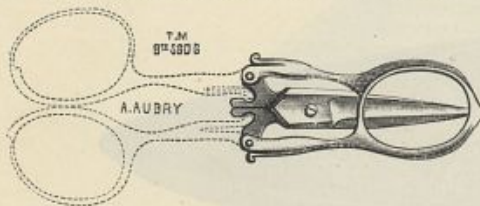


Fig. 1116.

25. Ciseaux pliants à ongles, nickelés, en étui peau, à... 5 50 Fig. 1117.

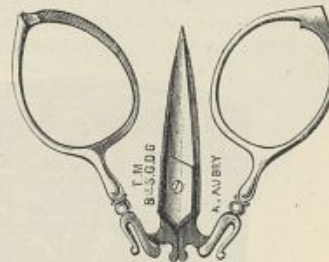


Fig. 1117.

26. Chaines à ciseaux, acier fin, de 1 25 à 3 »
 27. Chaines à ciseaux acier nickelé, à facettes, de... 3 50 à 6 »
 28. Chaines à clés... 2 »
 29. Chaines à couteaux, acier nickelé à deux et trois branches, de... 1 à 2 50

30. Anneaux brisés ronds, petites tailles, de... 40 c. à » 40
 31. Anneaux brisés plats, de... 75 c. à 1 25
 32. Anneaux brisés à facettes, nickelés, de... 1 à 1 50
 33. Anneaux brisés à vis, nickelés, de 40 c. à 1 25

- | | | | |
|---|---|---|-----------|
| 34. Ciseaux tailleurs, de toutes grandeurs, de..... 3 à 18 " | } | 36. Ciseaux tailleurs à branches coudées, de toutes grandeurs, de.... 25 à 40 " | Fig 1118. |
| 35. Ciseaux tailleurs, de toutes grandeurs, nickelés, de..... 4 50 à 20 " | | 37. Ciseaux tailleurs de toutes grandeurs, pour gauchers, de..... 35 à 50 " | |

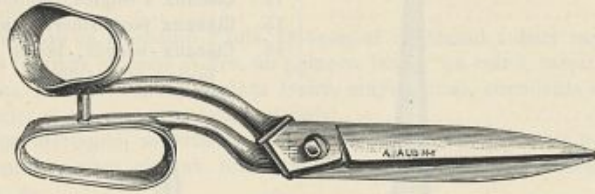


Fig. 1118.

- | | | | | |
|---|---|---|---|----|
| 38. Ciseaux à barbe, droits et courbes, suivant la taille, de..... | 3 | à | 4 | " |
| 39. Ciseaux à tondre, droits et courbes, à..... | | | 2 | 50 |
| 40. Ciseaux à tondre, fins, droits et courbes, à..... | | | 3 | " |
| 41. Ciseaux coiffeurs droits et courbes, suivant la taille, de..... | 3 | à | 5 | " |
| 42. Ciseaux à lampes, à..... | | | 2 | 50 |
| 43. Ciseaux pour chapeliers, à..... | | | 7 | 50 |

ÉTAGÈRES

- | | | | | | | | |
|------------|--|----|---|---|---|----|---|
| Fig. 1119. | 1. Étagère en mouton, 3 paires de ciseaux, lingères à ongles et à broder, à..... | 12 | " | } | 4. La même avec 6 paires de ciseaux, à..... | 31 | " |
| | 2. La même avec 4 paires de ciseaux, à..... | 16 | " | | 5. Étagère en maroquin, avec 3 paires de ciseaux, lingères, à ongles et à broder, modèle riche à..... | 31 | " |
| | 3. La même avec 5 paires de ciseaux, à..... | 21 | " | | | | |

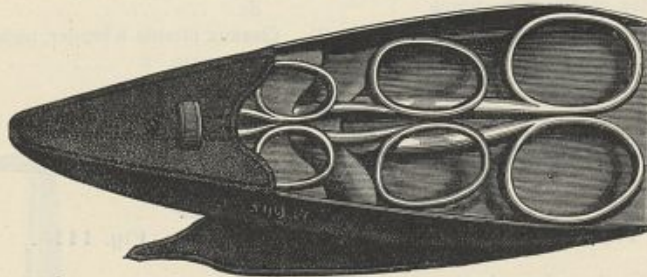


Fig. 1119.

- | | | |
|--|----|---|
| 6. Étagère en maroquin, avec 4 paires de ciseaux, à..... | 43 | " |
| 7. La même, avec ciseaux nickelés, à..... | 48 | " |
| 8. La même, avec 4 paires de ciseaux à anneaux dorés, à..... | 50 | " |




Fig. 1120.

- | | | | | | | | | | | |
|------------|--|----|---|---|--------------------------------------|---|------|---|----|---|
| Fig. 1120. | 9. Étagère en cuir de Russie contenant 4 paires de ciseaux, lingères, à ongles et à broder, modèle riche, à..... | 85 | " | } | 10. Étagères vides 3 places, de..... | 3 50 | à | 7 | " | |
| | | | | | | 11. Étagères vides 4 places, de..... | 4 50 | à | 8 | " |
| | | | | | | 12. Étagères vides 5 et 6 places, de..... | 5 | à | 10 | " |

RASOIRS

- | | | | | | |
|------------------------------------|---|------|---|--|------|
| Fig. 1121. | 1. Rasoirs buffle, lames bronzées, à 2 et | 2 50 | { | 5. Rasoirs buffle, lames fortes, de 3 50 à | 7 50 |
| | 2. Rasoirs buffle légers, de 3 25 à | 4 50 | | 6. Rasoir LECOULTRE à 2 lames démon- | 9 " |
| | 3. Rasoirs buffle, lames 1/2 évidées, | 7 " | | 7. lame de rechange, pour rasoir LE- | 2 50 |
| | à..... 4 50, 5 50 et | 8 " | | COULTRE, à..... | |
| 4. Rasoir buffle, lame évidée..... | | | | | |



Fig. 1121.

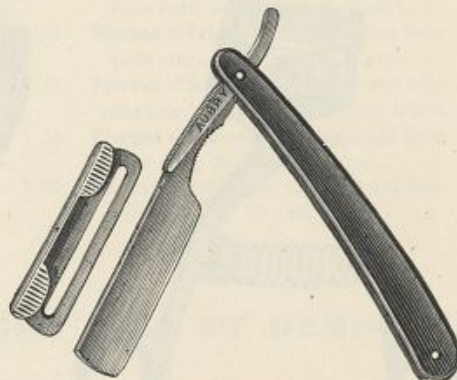


Fig. 1122.

- | | | | |
|--|------|---|------|
| 8. Rasoirs ivoire, de..... 5 50 à. | 7 " | 11. Rasoir écaille, lame à biseau, à..... | 20 " |
| 9. Rasoirs ivoire, lames évidées, de 9 à. | 12 " | 12. Rasoir buffle avec garde pour empê- | 8 " |
| 10. Rasoir ivoire, lame forte à biseau, à... | 15 " | cher de se couper, à..... | |

Fig. 1122.




Fig. 1123.

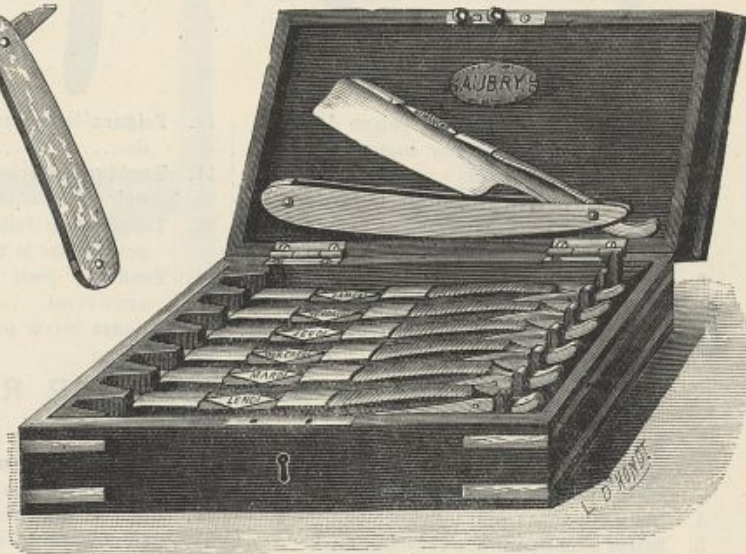


Fig. 1124.

- | | | | | |
|---|------|---|---|--------------|
| 13. Rasoirs mécaniques, en boîte à 6, 11 et | 16 " | { | 19. Semainiers, 7 rasoirs ivoire, en boîte, | } Fig. 1124. |
| 14. Boîtes de 2 rasoirs buffle, de 8 50 à | 15 " | | de..... 80 à 115 " | |
| 15. Boîtes de 2 rasoirs ivoire, de 14 à | 25 " | { | 20. Semainier, 7 rasoirs ivoire, manche | } Fig. 1123. |
| 16. Boîtes de 2 rasoirs écaille, à..... | 46 " | | démontant, en boîte..... 60 " | |
| 17. Boîtes de 4 rasoirs ivoire, à..... | 78 " | { | 21. Semainier, 7 rasoirs nacre, manche | } Fig. 1123. |
| 18. Semainier, 7 rasoirs buffle, en boîte. | 50 " | | démontant, en boîte..... 125 " | |

TONDEUSES

- Fig. 1125.**
- | | | | | | |
|--|----|---|--|--------|---|
| 1. Tondeuse à barbe, peignes fins..... | 10 | » | 4. Tondeuse pour la tonte des chiens, peignes nickelés et ressort de rechange..... | 11 | » |
| 2. Tondeuse à barbe, système américain, peignes très fins..... | 11 | » | 5. Tondeuses pour chevaux, 1 ^{re} qualité, poignées bois verni..... | 8 et 9 | » |
| 3. Tondeuse à cheveux avec peigne fort à..... | 11 | » | | | |

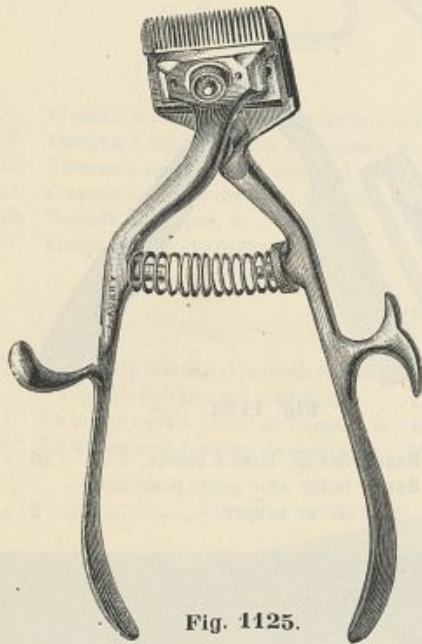


Fig. 1125.

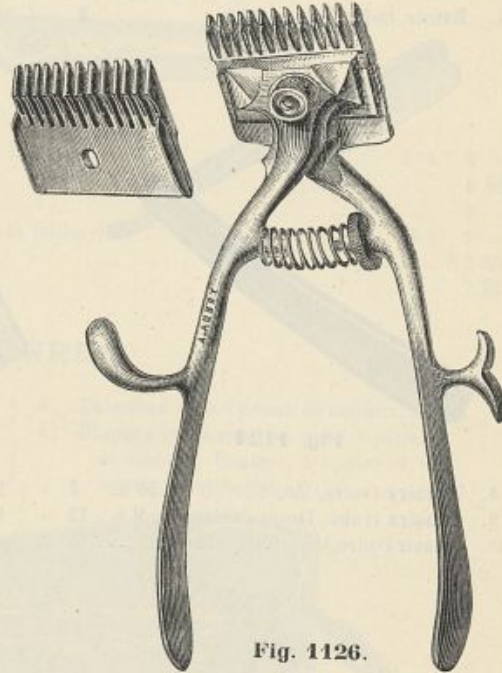


Fig. 1126.

- Fig. 1126.**
- | | | | | | | |
|--|----|---|---|-------|------|------|
| 6. Tondeuse à cheveux avec peigne de rechange nickelé pour augmenter la hauteur..... | 11 | » | 10. Peignes de rechange pour tondeuse, de..... | 3 50 | 4 50 | 5 50 |
| 7. Tondeuse à cheveux, système américain, peignes forts et peigne de rechange pour augmenter la hauteur. | 12 | » | 11. Tondeuse pour chevaux, poignées bois noir, 1 ^{re} qualité..... | 16 et | 18 | » |
| 8. Tondeuse américaine pour barbe et cheveux..... | 16 | » | 12. Tondeuse de toilette pour chevaux, peignes sur le côté..... | 9 | » | |
| 9. Ressorts de rechange pour tondeuse, à..... | 25 | » | 13. Tondeuse pour moutons, poignées acier verni..... | 12 | » | |
| | | | 14. Peignes cuivre pour chevaux, à..... | 1 50 | | |

ACCESSOIRES DIVERS POUR RASOIRS

- | | | | |
|--|-------------|--|----------|
| 1. Étuis ordinaires, pour un rasoir, à.. | » 50 | 10. Cuirs à rasoirs, fins à..... | 2 75 |
| 2. Étuis ordinaires, pour deux rasoirs, à. | » 75 | 11. Cuirs à rasoirs, un côté bois d'aloès, un autre côté cuir..... | 3 » |
| 3. Étuis peau, pour un rasoir, à..... | 1 50 | 12. Cuirs à rasoirs flexibles, à..... | 3 50 |
| 4. Étuis peau, pour deux rasoirs, à.... | 2 » | 13. Cuirs à rasoirs à une place avec pâte, à..... | 3 » |
| 5. Boîtes plates pour deux rasoirs, intérieur velours, dessus peau, à..... | 4 » | 14. Cuirs à rasoirs à deux places, avec pâte, à..... | 4 50 |
| 6. Boîtes à chevalet pour deux rasoirs, intérieur velours, dessus peau, à..... | 4 50 | 15. Cuirs à rasoirs à deux places, fins, garniture en peau, à..... | 8 » |
| 7. Pochettes peau avec fermoir, pour un et deux rasoirs, à..... | 1 25 et 2 » | 16. Cuirs à rasoirs fins, avec pâte, à 4 et | 5 » |
| 8. Cuirs à rasoirs, petit modèle, à..... | 1 50 | 17. Cuirs à rasoirs très plats pour voyage, à..... | 1 et 2 » |
| 9. Cuirs à rasoirs, grand modèle, à.... | 2 » | | |

18. Cuirs à rasoirs à quatre côtés, poignée ébène, à.....	6 "	29. Pierres à rasoirs sans monture de 30 cent. × 7 cent., à.....	20 "
19. Pâte à rasoirs, le bâton.....	" 40	30. Pierres à rasoirs sans monture de 34 cent. × 9 cent., à.....	24 "
20. Blaireaux fins, de.....	2 à 3 50	31. Pierres d'Arkansas, en boîte de 6 cent. × 2 cent., à.....	6 et 7 "
21. Blaireaux formant étui pour voyage.	4 "	32. Pierres d'Arkansas, montées sur bois sans cuir, de 12 cent. × 2 cent., à	6 "
22. Pierres à rasoirs, avec cuir à. 4 et	6 "	33. Pierres d'Arkansas, montées sur bois sans cuir, de 15 cent. × 2 cent., à.	8 50
23. Pierres à rasoirs sans monture, de 12 cent., à.....	1 50	34. Pierres d'Arkansas, montées sur bois sans cuir, de 18 cent. × 3 cent., à.	10 "
24. Pierres à rasoirs sans monture de 15 cent. × 3 cent., à.....	2 50	35. Pierres d'Arkansas, montées sur bois sans cuir, de 21 cent. × 3 cent. 1/2, à	25 "
25. Pierres à rasoirs sans monture de 17 cent. × 4 cent., à.....	4 "	36. Pierres d'Arkansas, montées sur bois avec cuir, de 10 cent., à.....	7 "
26. Pierres à rasoirs sans monture de 20 cent. × 5 cent., à.....	8 "	37. Pierres d'Arkansas, montées sur bois avec cuir, de 17 cent., à.....	9 25
27. Pierres à rasoirs sans monture de 23 cent. × 5 cent., à.....	9 "		
28. Pierres à rasoirs sans monture de 28 cent. × 7 cent., à.....	18 "		

COUPELLERIE DE POCHE FINE ET DEMI-FINE

- | | | | |
|---|----------|---|------------|
| 1. Couteaux 1 lame, manche ivoire, nacre, écaille et corne de cerf, de..... | 2 à 4 50 | 2. Couteaux 1 lame et canif, ivoire, nacre, écaille et corne de cerf, de..... | 2 50 à 6 " |
| | | 3. Couteaux avec canif et tire-bouchons, de..... | 5 à 8 " |
| | | 4. Couteaux avec canif, ciseaux, lime et tire-bouchons, de..... | 10 à 25 " |



Fig. 1127.




Fig. 1128.

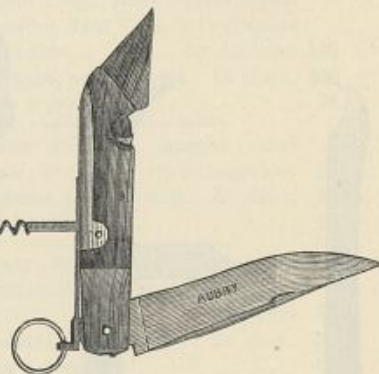


Fig. 1129.

- | | | | |
|--|---------------|--|----------|
| 5. Couteaux avec canif, scie, tire-bouchons, lime et serpette, de.. | 15 à 35 " | 10. Couteaux cure-pieds manche ivoire, monté à vis, scie, serpette, tire-bouchons, lancette, lime, emporte-pièce, cure-dents et cure-oreilles, de 65 à 100 | " |
| 6. Couteaux à 10, 15 et 18 lames, de | 30 à 100 " | 11. Couteaux à anneau corne blonde, petit modèle, de..... | 3 à 5 " |
| 7. Couteaux avec 1 lame argent pour fruits et 1 lame acier, à. | 10-12 et 14 " | 12. Couteaux à anneau corne blonde et buffle, avec tire-bouchons, de. | 7 à 11 " |
| 8. Couteaux cure-pieds, avec scie, serpette et tire-bouchons, de... | 8 à 12 " | 13. Couteaux corne blonde pied de biche, avec tire-bouchons, à..... | 12 " |
| 9. Couteaux cure-pieds avec scie, serpette, tire-bouchons et lancette, de..... | 18 à 27 " | | |

Fig. 1129.

14. Ongliers, nacre, écaille et ivoire, 3 pièces, de..... 3 à 7 "	19. Canifs de bureau, 3 lames, 1 lime, de..... 4 25 à 5 25
15. Ongliers, nacre, écaille et ivoire, avec ciseaux et lime, de..... 7 à 10 "	20. Canifs de bureau, 4 lames, de 4 50 à 8 "
16. Ongliers, nacre, écaille et ivoire, avec ciseaux, lime, serpette, cure-dents, cure-oreilles, de..... 14 à 22 "	21. Grattoirs fixes de bureau, manche ébène, à..... 1 50
17. Canifs de bureau, 1 lame, de 1 25 à 2 50	22. Canifs fixes de bureau, manche ébène, à..... 1 25
18. Canifs de bureau, 2 lames, de 1 50 à 7 50	23. Canifs et grattoirs de bureau, manche ébène à coulisse, à..... 2 et 2 50

POIGNARDS ET COUTEAUX DE CHASSE

1. Poignards coup de poing, ébène... 41 "	6. Couteaux de chasse, lame fixe, gaine cuir, de..... 18 à 30 "
2. Poignards manche ébène, lame triangulaire, de..... 9 à 35 "	7. Couteaux de chasse à anneau, manche corne de cerf, corne blonde et buffle, de..... 3 50 à 15 "
3. Poignards manche ivoire, lame triangulaire, de..... 14 à 50 "	8. Couteaux poignards, garde acier, manche écaille, ivoire, nacre et corne de cerf, de..... 5 à 10 "
4. Poignards manche corne de cerf, lame triangulaire, à..... 20 "	
5. Couteaux de chasse, lame à deux ressorts, gaine cuir, de..... 40 à 55 "	

JARDINAGE

Fig. 1130. 1. Couteaux de jardinage avec greffoir et écussonnoir, de..... 1 75 à 2 50	3. Couteaux de jardinage avec greffoir, écussonnoir, scie et serpette, de 10 à 18 "	Fig. 1132.
Fig. 1131. 2. Couteaux de jardinage avec serpette greffoir, écussonnoir, manche corne de cerf..... 8 "	4. Couteaux de jardinage avec 7 pièces démontantes..... 40 "	
	5. Écorçoir..... 5 "	



Fig. 1130.



Fig. 1131.



Fig. 1132.



Fig. 1133.

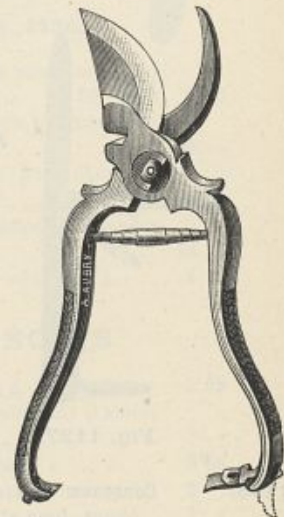


Fig. 1134.

Fig. 1133. 6. Serpette forte, manche corne de cerf, depuis..... 3 "	11. Sécateurs acier de toutes tailles, 1 ^{re} qualité, à..... 5, 8 et 12 "	Fig. 1134
7. Serpette à manche ivoire, depuis.... 6 "	12. Petits sécateurs acier, plates semelles, ivoire et buffle, à..... 5 50 et 7 "	
8. Scie fixe, manche corne de cerf, de 5 à 7 "	13. Ciseaux sécateurs pour fleurs, à 5 et 6 "	
9. Coupe-asperges..... 3 50	14. Cisailles à haies et à gazon, à.. 11 et 18 "	
10. Coupe-branches..... 5 50		

COUPELLERIE DE TABLE

- Fig. 1135.**
- | | |
|---|--|
| 1. Couteaux de table à manche ébène de toutes formes, lames garanties, viroles maillechort.
<i>La douzaine.</i> 12, 13, 14, 15, 16 et 18 » | 3. Couteaux à dessert à manche ébène de toutes formes, lames garanties, viroles maillechort.
<i>La douzaine.</i> 10, 11, 12, 13, 14 et 16 » |
| 2. Service à découper..... 11 » | 4. Service à gibier..... 8 » |



Fig. 1135.

- | | |
|--|---|
| 5. Couteaux de table à manche ébène à dents, viroles nickelées, lames formes nouvelles.... <i>La douzaine</i> 20 » | 6. Les mêmes, pour dessert.
<i>La douzaine.</i> 18 » |
| | 7. Service à découper..... 13 » |



Fig. 1136.

- Fig. 1136.**
- | | |
|---|---|
| 8. Couteaux de table à manche ébène, virole argent..... <i>La douzaine</i> 22 » | 26. Couteaux de table à manche ébène, 1 ^{er} choix, lame à biseau poli rouge, deux viroles argent, forme casque.
<i>La douzaine</i> 90 » |
| 9. Les mêmes, pour dessert. <i>La douz.</i> 18 » | 27. Les mêmes, pour dessert. <i>La douz.</i> 80 » |
| 10. Service à découper..... 12 » | 28. Service à découper..... 31 » |
| 11. Couteaux de table, à manche ébène, à dents, lame Renaissance, virole argent..... <i>La douzaine</i> 30 » | 29. Couteaux de table à manche ébène, modèle riche, lame à biseau Henri II, poli rouge, deux viroles argent à feuilles dont l'une à l'extrémité du manche..... <i>La douzaine</i> 115 » |
| 12. Les mêmes, pour dessert. <i>La douz.</i> 26 » | 30. Les mêmes, pour dessert. <i>La douz.</i> 100 » |
| 13. Service à découper..... 15 » | 31. Service à découper..... 36 » |
| 14. Couteaux de table à manche ébène, lame à biseau Henri II, virole argent même style..... <i>La douzaine</i> 36 » | 32. Couteaux de table, manche corne blonde, 2 ^e qualité, virole argentée. 27 » |
| 15. Les mêmes, pour dessert. <i>La douz.</i> 32 » | 33. Les mêmes, pour dessert. <i>La douz.</i> 23 » |
| 16. Service à découper..... 18 » | 34. Service à découper..... 12 » |
| 17. Couteaux de table à manche ébène, lame Renaissance, deux viroles argent dont l'une à l'extrémité du manche.... <i>La douzaine</i> 40 » | 35. Couteaux de table, manche corne blonde, virole argent, lame à biseau.
..... <i>La douzaine</i> 30 » |
| 18. Les mêmes, pour dessert. <i>La douz.</i> 36 » | 36. Les mêmes, pour dessert. <i>La douz.</i> 25 » |
| 19. Service à découper..... 20 » | 37. Service à découper..... 16 » |
| 20. Couteaux de table à manche ébène, lame Renaissance à biseau, virole argent à feuilles.... <i>La douzaine</i> 60 » | 38. Couteaux de table, manche corne blonde, lame pointe au milieu, deux viroles argent dont l'une à l'extrémité du manche..... <i>La douz.</i> 40 » |
| 21. Les mêmes, pour dessert. <i>La douz.</i> 54 » | 39. Les mêmes, pour dessert. <i>La douz.</i> 35 » |
| 22. Service à découper..... 30 » | 40. Service à découper..... 20 » |
| 23. Couteaux de table à manche ébène, 1 ^{er} choix, lame Renaissance, pointe au milieu, deux viroles argent dont l'une à l'extrémité du manche.
<i>La douzaine</i> 78 » | 41. Couteaux de table, manche lion, corne blonde, lame Louis XVI, virole argent..... <i>La douzaine</i> 72 » |
| 24. Les mêmes, pour dessert. <i>La douz.</i> 72 » | 42. Les mêmes, pour dessert. <i>La douz.</i> 66 » |
| 25. Service à découper..... 24 » | 43. Service à découper..... 19 » |

44. Couteaux de table à manche buffle et virole vase argent, lame 1 ^{re} qualité, de toutes formes... <i>La douzaine.</i> 28 "	48. Couteaux de table à manche buffle, virole manchette argent, lame de 1 ^{re} qualité, de toutes formes..... 40 "
45. Les mêmes, pour dessert. <i>La douz.</i> 24 "	49. Les mêmes, pour dessert. <i>La douz.</i> 35 "
46. Service à découper..... 12 et 16 "	50. Service à découper..... 20 "
47. Service à gibier..... 11 et 15 "	51. Service à gibier..... 18 "



Fig. 1137.

52. Couteaux de table à manche ivoire uni, lame 1 ^{re} qualité, virole argent. <i>La douzaine.</i> 53 "	58. Couteaux de table à manche ivoire uni, 1 ^{re} qualité, virole argent, lame Renaissance à biseau..... 65 "
53. Les mêmes, pour dessert. <i>La douz.</i> 35 "	59. Les mêmes, pour dessert..... 48 "
54. Couteaux de table, manche ivoire vert à filets, de toutes formes, virole argent..... <i>La douzaine</i> 64 "	60. Service à découper..... 25 "
55. Les mêmes, pour dessert. <i>La douz.</i> 47 "	61. Service à gibier..... 20 "
56. Service à découper, même qualité, à..... 20 et 24 "	62. Couteaux de table manche ivoire, canot uni, lame droite à biseau, viroles manchettes argent..... 75 "
57. Service à gibier, même qualité, à..... 18 et 20 "	63. Couteaux pour dessert..... 58 "
	64. Service à découper..... 30 "
	65. Service à gibier..... 25 "

Fig. 1137.



Fig. 1138.

Fig. 1138. 66. Une Boîte peau, doublée flanelle rouge ou bleue et contenant : 17 "	67. Une Boîte peau doublée flanelle rouge ou bleue et contenant..... 17 "	Fig. 1139.
12 couteaux de table, manche corne blonde, 1 ^{re} qualité, virole argent manchette..... 48 "	12 couteaux de table, manche pied de biche corne blonde, virole argent manchette..... 55 "	
12 couteaux pour dessert..... 45 "	12 couteaux pour dessert, manche pied de biche, corne blonde, virole argent manchette..... 50 "	
1 service à découper..... 18 "	1 service à découper, manche pied de biche, corne blonde, virole argent manchette..... 30 "	
Total..... 128 "	Total..... 152 "	
La même Boîte avec viroles unies argent..... 105 "		
La même Boîte avec viroles maillechort..... 84 "		



Fig. 1139.

68. Une Boîte peau, flanelle rouge et contenant..... 12 "	1 couteau à fromage..... 6 50	
12 couteaux de table, manche bois des Iles, lame à biseau, virole argent manchette..... 68 "	1 fusil de table..... 7 "	
12 couteaux pour dessert..... 60 "	Total..... 67 50	
Total..... 140 "	70. Une Boîte peau, doublée flanelle rouge ou bleue et contenant..... 17 "	
69. Une Boîte peau, flanelle rouge et contenant : 12 "	1 service à découper manche pied de biche, virole argent manchette.... 30 "	
1 service à découper, manche bois des Iles, virole argent manchette..... 28 "	1 manche à gigot..... 12 "	
1 manche à gigot..... 14 "	1 couteau à fromage..... 10 "	
	1 fusil de table..... 7 "	
	Total..... 76 "	

<p>71. Une Boîte peau, à serrure, intérieur flanelle et contenant : 41 »</p> <p>12 couteaux de table à manche ivoire vert, virole argent..... 64 »</p> <p>12 couteaux pour dessert à manche ivoire vert, virole argent..... 47 »</p> <p>1 service à découper..... 24 »</p> <p style="text-align: right;">Total..... 146 »</p>	<p>72. Une Boîte peau, intérieur velours, et contenant :..... 25 » Fig. 1140.</p> <p>12 couteaux de table à manche ivoire avec écusson, virole argent..... 87 »</p> <p>12 couteaux pour dessert à manche ivoire avec écusson, virole argent. 65 »</p> <p>1 service à découper..... 30 »</p> <p style="text-align: right;">Total..... 207 »</p> <p>La même Boîte avec couteaux manche ivoire uni..... 133 »</p>
---	---



Fig. 1140.

Fig. 1141.

73. Service à découper, manche ivoire avec écusson, virole argent manchette.....	30 »
74. Service à découper, manche ivoire uni, virole argent unie.....	24 »
75. Service à découper, manche corne blonde, virole argent manchette.....	18 »
76. Service à découper, manche buffle, virole argent.....	16 »
77. Service à découper, manche ébène, virole argent.....	14 »




Fig. 1141.



Fig. 1142.

78. Une Boîte maroquin, intérieur velours et satin et contenant :.....	30 »	1 service à découper.....	30 »
12 couteaux de table à manche ivoire vert, modèle riche.....	93 »	Total.....	390 »
12 couteaux pour dessert, lame argent.....	168 »	La même Boîte avec manche ivoire uni sans les couteaux lame argent.....	
12 couteaux pour dessert à manche ivoire vert, modèle riche.....	69 »		236 »



Fig. 1142.

Fig. 1143.

79. Une Boîte maroquin, ferrures et poignée nickelées, intérieur velours vert et contenant :.....	40 »	12 couteaux pour dessert à manche nacre, modèle riche, virole argent et vermeil.....	270 »
12 couteaux de table à manche nacre, modèle riche, virole argent et vermeil.....	310 »	Total.....	775 »
12 couteaux pour dessert à manche nacre, modèle riche, virole argent et vermeil, lame acier.....	155 »	La même Boîte avec manche nacre uni et virole argent.....	
			678 »
		La même Boîte avec manche nacre uni et virole argent tulipe.....	
			674 »



Fig. 1143.

80. Une Boîte chêne, intérieur peau rouge et contenant :.....	60 »	12 couteaux à dessert à manche nacre, 1 ^{re} qualité, modèle riche, lame argent.....	288 »
12 couteaux de table à manche nacre 1 ^{re} qualité, modèle riche.....	290 »	1 service à découper.....	60 »
12 couteaux pour dessert à manche nacre, 1 ^{re} qualité, modèle riche, lame acier.....	130 »	1 manche à gigot.....	50 »
		Total.....	878 »

81. Une Boîte cuir de Russie, ferrures et poignée nickelées, intérieur velours rouge et contenant :.....	60 »	12 couteaux pour dessert à manche nacré 1 ^{re} qualité, modèle riche, lame argent.....	298 »
12 couteaux de table à manche nacré 1 ^{re} qualité, modèle riche.....	300 »	1 service à découper.....	65 »
12 couteaux p ^r dessert à manche nacré 1 ^{re} qual., modèle riche, lame acier.	140 »	1 manche à gigot.....	55 »
		Total.....	918 »

COUTEAUX A LAME D'ARGENT

82. Couteaux à dessert à manche buffle et ébène, lame argent, 2 ^e titre.....	65 »	86. Couteaux à dessert, à manche buffle et ébène, lame argent, 1 ^{er} titre.....	105 »
83. Couteaux à dessert, à manche corne blonde, lame argent, 2 ^e titre.....	90 »	87. Couteaux à manche corne blonde, lame argent, 1 ^{er} titre.....	130 »
84. Couteaux à dessert à manche ivoire, lame argent, 2 ^e titre.....	100 »	88. Couteaux à dessert à manche ivoire, lame argent, 1 ^{er} titre.....	140 »
85. Couteaux à dessert à manche nacré, lame argent, 2 ^e titre.....	194 »	89. Couteaux à dessert à manche nacré, lame argent, 1 ^{er} titre.....	234 »



Fig. 1144.




Fig. 1145.

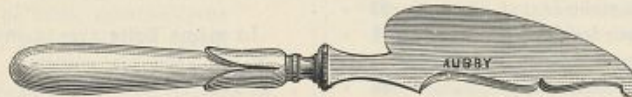


Fig. 1146.

Fig. 1144. 90. Couteaux à beurre et à fromage à manche ébène et buffle à....	4 et 5 »	92. Les mêmes à manche ivoire.....	10 »	Fig. 1145.
91. Les mêmes à manche corne blonde..	7 »	93. Couteaux à manche ivoire forme tulipe et lame argent pour fruits..	24 »	Fig. 1146.

BOITES VIDES POUR COUTELLERIE DE TABLE

	INTÉRIEUR papier.	INTÉRIEUR flanelle.	INTÉRIEUR satin.
	Fr. c.	Fr. c.	Fr. c.
Couteaux de table, 6 places.....	» 75	2 50	6 »
Couteaux de table, 12 places.....	1 »	3 50	9 »
Couteaux à dessert, 6 places.....	» 60	2 25	5 »
Couteaux à dessert, 12 places.....	1 »	3 »	8 »
Service à découper.....	1 »	4 »	6 50
Service à gibier.....	» 75	3 50	6 »
Manche à gigot.....	»	3 50	6 »
Couteaux à fromage.....	1 25	2 25	5 »
Couteaux de table, dessert et service à découper 26 places.....	5 »	17 »	25 »

ACCESSOIRES DE TABLE ET DE CUISINE

- | | | | |
|---|-----|--|-----------------|
| 1. Manches à gigot, ébène, ferrure à vis nickelée, à..... | 7 » | 3. Manches à gigot, ébène forme tulipe, ferrure acier poli, à..... | 8 et 9 » |
| 2. Manches à gigot, buffle ou corne blonde, ferrure à vis nickelée, à.. | 8 » | 4. Manches à gigot, buffle ou corne blonde, forme tulipe, ferrure nickelée, à. | 10 » Fig. 1147. |



Fig. 1147.

- | | | | |
|--|-------|---|----------|
| 5. Manches à gigot, pied de biche corne blonde, ferrure nickelée, à..... | 12 » | 7. Manches à gigot, nacre, ferrure gravée argentée et dorée, à..... | 50 » |
| 6. Manches à gigot, ivoire, ferrure nickelée, à..... | 20. » | 8. Cisailles à volaille, métal nickelé, de..... | 8 à 12 » |

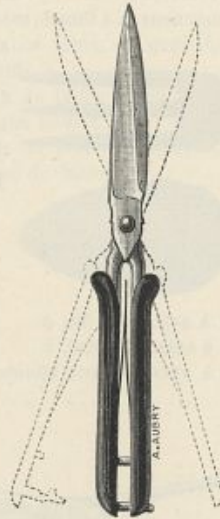


Fig. 1148.

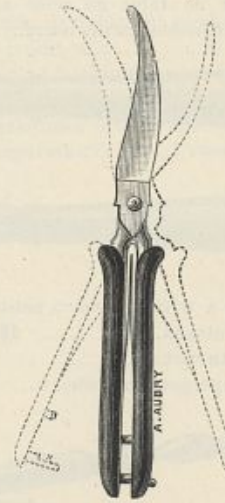


Fig. 1149.

- | | | | |
|---|------|---|-----------------|
| Fig. 1148. 9. Cisailles à volaille, à manche buffle, à..... | 18 » | 11. Cisailles courbes à volaille et à gibier avec manche buffle, à..... | 20 » Fig. 1149. |
| 10. Cisailles à volaille, à manche ivoire, à..... | 28 » | 12. Cisailles courbes, à volaille et à gibier, manche ivoire, à..... | 30 » |

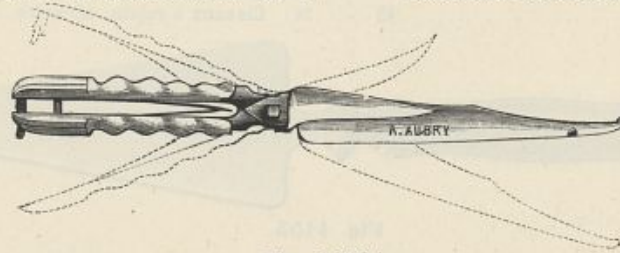


Fig. 1150.

- | | | | |
|--|------|---|-----------------|
| 13. Cisailles à volaille et à gibier avec couteau pour découper, manche buffle, à..... | 25 » | 13bis. Cisailles à volaille et à gibier avec couteau pour découper, manche ivoire, à..... | 35 » Fig. 1150. |
|--|------|---|-----------------|

- Fig. 1151.**
- | | | | |
|---|----|---|----|
| 14. Masticateur de table en acier nickelé avec étui..... | 15 | 16. Masticateur de table en acier nickelé, à manches garnis buffle..... | 18 |
| 15. Masticateur de table en acier argenté, avec étui..... | 20 | 17. Masticateur de table en acier argenté, à manches garnis buffle..... | 25 |

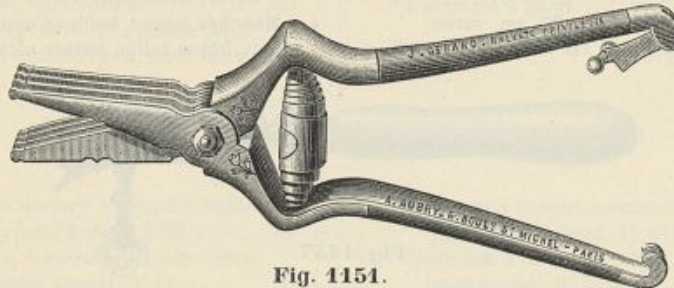


Fig. 1151.

- | | | | |
|---|----|---|----|
| 18. Masticateur de table, en acier nickelé à manches garnis ivoire..... | 25 | 21. Masticateur de table en acier doré, à manches garnis nacre..... | 70 |
| 19. Masticateur de table en acier argenté, à manches garnis ivoire.... | 30 | 22. Couteau mâcheur à 4 lames, manche métal..... | 14 |
| 20. Masticateur de table en acier argenté, à manches garnis nacre..... | 45 | 23. Couteau mâcheur, à 4 lames, manche ivoire..... | 16 |

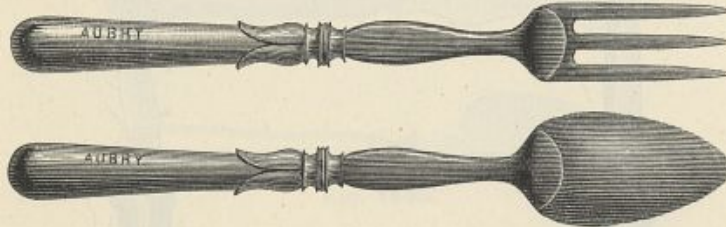


Fig. 1152.

- | | | | |
|--|---------|---|----|
| 24. Fourchette à triturer avec 5 petites lames couteaux, de..... | 18 à 24 | 27. Couverts à salade, buffle, à... 4 et 8 | 8 |
| 25. Casse-croûte nickelé..... | 4 50 | 28. Couverts à salade, ébène, à..... | 10 |
| 26. Pincés à asperges, en ébène, à..... | 40 | 29. Couverts à salade, corne blonde, à 6, 8 et..... | 9 |




Fig. 1153.

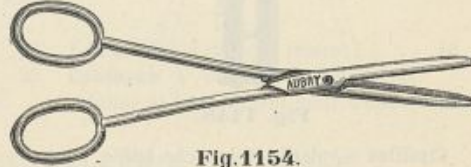


Fig. 1154.

- Fig. 1152.**
- | | | | |
|---|---|------|-------------------|
| 30. Couverts à salade, ivoire blanc, à... 25 | 32. Casse-noix acier poli..... | 2 | Fig. 1153. |
| 31. Couverts à salade, ivoire vert, feuille tulipe, à..... 45 | 33. Casse-noix acier nickelé..... | 3 50 | Fig. 1154. |
| | 34. Ciseaux à raisin, nickelés, à... 6 et 7 | 7 | |




Fig. 1155.

- Fig. 1155.**
- | | | | |
|---------------------------------------|----|---|------|
| 35. Ciseaux à raisin, argentés..... | 15 | 39. Tire-bouchons de tous les modèles, depuis..... | 60 |
| 36. Ciseaux à raisin, en argent..... | 50 | 40. Tire-bouchons à hélice, 1 ^{re} marque, depuis..... | 2 75 |
| 37. Pelle à tarte à manche ébène..... | 6 | | |
| 38. Pelle à tarte manche ivoire..... | 15 | | |

- | | | | | | |
|-------------------|---|---------|---|--|------------|
| Fig. 1156. | 41. Couteaux à champagne, lame très forte, à..... | 3 50 | } | 44. Couteaux de cuisine de toutes tailles, de..... | 2 à 4 " |
| | 42. Ouvre-Boîte, à..... | 1 25 | | 45. Couteaux d'office, 1 ^{re} qualité à 1 25 et | 1 50 |
| | 43. Couteaux tranchelard de toutes tailles, de..... | 3 à 6 " | | 46. Couteaux de boucher, 1 ^{re} qualité de..... | 1 25 à 6 " |



Fig. 1156.

- | | | | | |
|---|--------------|---|--|-----|
| 47. Couteaux à huîtres, à..... | 1 25 | } | 50. Couteaux à jambon, de 42 cent., manche ébène, à..... | 7 " |
| 48. Couteaux pour légumes, à régulateur, à..... | 1 75 | | 51. Couteaux à pain pour office, à 4, 5 et | 6 " |
| 49. Couteaux à jambon, 30 et 36 cent., manche ébène, à..... | 4 50 et 5 50 | | 52. Fusils de table, 1 ^{re} qualité, manche ébène, à..... | 3 " |



Fig. 1157.

- | | | | | | |
|-------------------|--|------|---|---|-----------|
| Fig. 1157. | 53. Fusils de table, 1 ^{re} qualité, manche buffle, à..... | 4 " | } | 36. Fusils de table, 1 ^{re} qualité, manche ivoire, à..... | 12 " |
| | 54. Fusils de table, 1 ^{re} qualité, manche corne blonde, à..... | 4 75 | | 57. Fusils pour bouchers, manche buffle, ébène et os, à..... | 8 et 8 50 |
| | 55. Fusils de table, 1 ^{re} qualité, manche pied de biche, à..... | 6 " | | 58. Hachoirs à deux poignées, à..... | 4 " |
| | | | | 59. Couperets très forts, 1 ^{re} qualité, à 5,6 et | 7 " |

Table Générale

	Pages.		Pages.
A			
Abaisse-langue	104	Appareils magnéto-faradiques	55
Ablation des polypes et des tumeurs.....	140	Appareils à courant continu.....	57
Accessoires pour bains et douches.....	295	Appareils pour arthrites.....	259
Accessoires pour irrigateurs et seringues.	54	Appareils pour embaumements.....	14
Accouchements.....	153	Appareils pour courbures de jambes.....	264
Accouchements prématurés.....	155	Appareils pour coxalgie.....	258
Accumulateurs.....	59	Appareils pour injections fines.....	12, 13
Acupuncture.....	26	Appareils pour injections de sérum.....	47
Aiguilles diverses.....	205	Appareils pour genu valgum ou varum....	264
Aiguilles à sutures.....	208	Appareils pour pieds bots.....	264
Aiguilles à vaccin.....	35	Appareils pour stérilisation.....	211
Aiguilles hypodermiques.....	46	Appareils pour torticolis.....	263
Aimants et métallothérapie.....	68	Appareils tubulaires régulateurs de la cha- leur et du froid.....	244
Alèzes diverses.....	247	Appareils volta-faradiques.....	55
Algalimètres.....	172	Aquapuncture.....	26
Alimentation des aliénés.....	147	Arsenal de chirurgie d'urgence.....	232
Alimentation des malades.....	116	Arsenal pour lithotritie.....	485
Amputation.....	491	Arsenal pour opérations générales.....	224
Amputation de la langue.....	108	Arthrites (Appareils pour).....	259
Amygdalotomie.....	109	Aspirateurs divers.....	126
Anatomie (Instruments pour).....	15, 49	Attelles diverses.....	233
Anesthésie.....	32	Autoclaves.....	211
Appareils à douches.....	288	Autopsie (Instruments pour).....	18, 49
Appareils à douches filiformes.....	293	B	
Appareils à douches de pression.....	291	Bagues et bracelets électriques.....	68
Appareils à douches oculaires.....	75	Baignoires.....	282
Appareils à fractures.....	234	Bains de bras et de main.....	285
Appareils de gymnastique.....	296	Bain de jambe.....	285
Appareils à inhalation d'oxygène.....	31, 223	Bain de pied.....	285
Appareils à irrigations.....	51	Bain de siège.....	286
Appareils à luxations.....	240	Balances pese-hébés.....	163
Appareils à mouvements pour fausses an- kyloses.....	239	Bandages herniaires.....	250
Appareils à sudations.....	295	Bandages ombilicaux.....	252
Appareils contre la crampe des écrivains..	242	Bandes crêpe élastique.....	222
Appareils contre l'onanisme.....	252	Bandes de tarlatane.....	222
Appareils compressifs.....	253, 274	Bandes de toile.....	222
Appareils de contention pour physiologie..	1	Bas en tissu élastique.....	256
Appareils de pulvérisation.....	294	Bas en tissu élastique lacés.....	257
Appareils de Sayre.....	260	Bas en peau de chien lacés.....	257
Appareils en caoutchouc.....	250	Bassins artificiels.....	153
Appareils galvano-caustiques.....	60	Bassins à douches.....	286
Appareils électriques.....	55	Bassins à pansement.....	215
Appareils électro-aimants.....	56	Bassins bains de voyage.....	286

	Pages.		Pages.
Bassins pour injections.....	247	Bras artificiels.....	266, 268
Basiotribes.....	159	Brise-pierres.....	184
Batteries d'accumulateurs.....	59	Brosses à frictions.....	296
Batteries électriques.....	57		
Bec-de-lièvre.....	109	C	
Béquilles.....	241	Caléfacteurs.....	296
Biberons et bouts de sein.....	163	Cannes pour malades.....	241
Biberons pour malades.....	116	Canules à bains.....	55
Bidets.....	285	Canules pour irrigations et injections.....	54
Bistouris.....	190	Canules à double courant pour injections chaudes.....	55
Boîtes à amputation.....	193	Canules à trachéotomie.....	118
Boîtes à autopsie.....	17	Canule de Trendelenburg.....	33
Boîtes à dents.....	124	Camisoles de force.....	255
Boîtes à dissection.....	15	Campimètres.....	73
Boîtes à pansement (modèle de la Préfec- ture de Police).....	280	Cardiographes.....	4
Boîtes à pansement (pour trains de voya- geurs).....	278	Cataracte.....	77
Boîtes à résection.....	202	Catguts.....	152, 223
Boîtes à trachéotomie.....	119	Cathéters divers.....	175
Boîtes de chirurgie pour voyage au long cours.....	278	Cautères acier.....	66
Boîtes de chirurgie vétérinaire.....	276	Cautères à foyer de platine.....	64
Boîtes de naturalistes.....	245	Cautères électriques.....	62
Boîte de secours (modèle des bateaux omni- bus).....	277	Cautères hystérotomes du D ^r Abeille.....	67
Boîtes de secours (pour gare de chemin de fer).....	277	Ceintures et compresseurs divers.....	253
Boîtes de secours pour la marine.....	279	Ceintures hypogastriques et abdominales.....	255
Boîtes de secours pour asphyxiés (modèle de la Préfecture de Police).....	279	Ceintures ombilicales.....	252
Boîtes de secours p ^r usines et manufactures.....	280	Ceintures périodiques.....	255
Boîtes de pharmacie.....	280	Ceintures ventrières.....	254
Boîtes de verres d'essai.....	74	Centrifugeurs.....	177
Boîtes de ventouses.....	24	Céphalotribes.....	159
Boîtes métal (aseptiques).....	213	Cerceaux.....	235
Boîtes pour bistouris.....	190	Chaînes électriques de Pulvermacher.....	68
Boîtes pour catguts, soies et crins de Flo- rence.....	223	Chauffe-bains.....	284
Boîtes pour compresses.....	214	Chronographes.....	4
Boîtes pour dissections microscopiques.....	10, 11	Chaussettes en tissu élastique.....	256
Boîtes pour embaumements.....	14	Chirurgie vétérinaire.....	276
Boîtes pour fistules vésico-vaginales.....	168	Ciseaux lingères.....	304
Boîtes pour la fécondation artificielle des fleurs.....	245	Colliers cervicaux.....	263
Boîtes pour les maladies des yeux.....	88	Colonnes à douches.....	287
Boîtes pour les maladies des oreilles et des fosses nasales.....	97	Compas à coulisse.....	19
Boîtes pour ovariectomie.....	153	Compas pelvimètres.....	154
Boîtes pour hystérectomie abdominale.....	153	Compresseurs stérilisés.....	152
Boîtes pour hystérectomie vaginale.....	148	Compresseurs.....	253
Boîtes pour staphylorrhaphie.....	107	Compresseurs d'artères.....	193
Boîtes pour l'urèthre et la lithotritie.....	185	Compresseurs des tempes.....	253
Bonnets à glace.....	246	Compte-gouttes.....	250
Bougies et sondes.....	173	Contention pour physiologie (Appareils de) Cornée.....	81
Bouilleurs divers.....	212, 213	Cornets acoustiques.....	98
Bouillottes à eau chaude.....	246	Corsets en coutil.....	261
Boutons anastomotiques.....	169	Corsets orthopédiques.....	261, 262
Bouts de sein.....	163	Coton à pansement.....	222
Brancards.....	221	Courbures de jambes (Appareils pour).....	264
		Coupe-amygdales.....	109
		Coussins à air.....	246
		Coutellerie. (Voir catalogue spécial).....	297
		Couteaux à amputation.....	192
		Couteaux de table.....	311, 313
		Couveuses.....	157

	Pages.		Pages.
Coxalgie (Appareils à).....	238	Fécondation artificielle des fleurs.....	245
Crampe des écrivains.....	242	Fers à cautères.....	66
Craniectomie.....	203	Feuilles à température.....	23
Craniotomes.....	159	Fil caoutchouc pour ligatures.....	152, 250
Crins de Florence.....	223	Filières pour sondes.....	172
Crochets porte-lacs.....	137	Fistules à l'anus.....	170
Curettage de l'utérus.....	138	Fistules vésico-vaginales.....	164
Cuvettes à pansement.....	245	Fixateur caoutchouc pour sondes.....	250
Cyrtomètres.....	19	Fixe-fibromes.....	143
Cystoscopes.....	179	Fœtus artificiels.....	153
D			
Daviers et instruments à dents.....	123	Fosses nasales (Maladies des).....	99
Dermatologie.....	34	Forceps.....	158
Dilatateurs et divulseurs.....	176	Fractures (Appareils à).....	234
Dilatateurs de Hégar.....	135	Fractures de la clavicule.....	237
Dilatateurs de la mâchoire.....	104	Fractures de l'épaule et de l'humérus.....	236
Dilatateurs du rectum.....	169	Fractures du maxillaire.....	237
Dilatateurs œsophagiens.....	115	Fractures de la rotule.....	237
Dilatateurs utérins.....	134	Frictions.....	296
Diphthérie.....	110	Fumigateurs.....	31, 295
Dissection microscopique.....	10	G	
Disques du D ^r Burq.....	68	Galactomètre.....	164
Doigtiers en caoutchouc.....	250	Galvano-cautères.....	60
Doigts artificiels.....	266	Gants à frictions.....	296
Douches (Appareils à).....	288	Gants en caoutchouc.....	250
Douches oculaires.....	75	Gastro-Diaphonoscope.....	169
Drainage.....	126	Gastro-Entérostomie.....	168
Drains.....	126	Gastroscope.....	169
Drap d'hôpital.....	222	Gaveuses.....	163
Dynamomètres.....	20	Gaze à pansement.....	222
E			
Échelles pour oculistes.....	73	Genouillères en tissu élastique.....	256
Éclairage électrique médical.....	63	Genu valgum ou varum (Appareils pour).....	264
Électricité médicale.....	55	Giberne de guerre.....	281
Électro-puncture.....	26	Gouttières de Bonnet.....	238
Embaumements (Appareils pour).....	14	Gouttières de Nicaise.....	238
Embryotomes.....	159	Gouttières garnies.....	233
Endoscopes.....	179	Gouttières de Caroff pour irrigations.....	285
Entérotomes.....	171	Gouttières diverses.....	233
Entérorrhaphie.....	168	Gutta-percha.....	222
Énucléation.....	82	Gymnastique.....	296
Éponges antiseptiques.....	152	Gynécologie.....	128
Éponges préparées.....	68	H	
Ergotribes.....	156	Hématimètres.....	8
Esthésiomètres.....	49	Hémochromomètres.....	8
Étain laminé.....	222	Hémorroïdes.....	170
Excitateurs électriques.....	59	Herniaires (Bandages).....	171
Explorateurs de l'urèthre et de la vessie.....	178	Hernies étranglées.....	250
Extraction des balles.....	203	Histologie.....	9
F			
Fausse ankylose (Appareils à).....	239	Hydrothérapie.....	282
Fauteuils à opérations.....	220	Hystérectomie abdominale.....	148
Fauteuils à spéculum.....	220	Hystérectomie vaginale.....	144
Fécondateurs.....	133	Hystéromètres.....	131
		Hypnotisme.....	67
		I	
		Inhalateurs.....	29
		Inhalation d'oxygène.....	31, 223

	Pages.		Pages.
Injections de sérum (appareils pour).....	47	Lithotritie.....	184
Injecteurs urétraux.....	177	Lithotritie périméale.....	185
Instruments à amputation.....	191	Lits et fauteuils à opérations.....	216, 220
Instruments à autopsie.....	17, 18	Loupes.....	73
Instruments à dents.....	120	Lunettes d'essai.....	74
Instruments à dissection.....	15, 18	Luxations (Appareils pour).....	240
Instruments à dissection et à autopsie.....	18, 19		
Instruments à résection.....	194	M	
Instruments de lithotritie.....	184	Mains artificielles.....	266
Instruments enregistreurs.....	4, 6	Maladies de l'œsophage et de l'estomac.....	115
Instruments de gynécologie.....	128	Maladies des femmes.....	128
Instruments de naturalistes.....	243	Maladies des fosses nasales et du pharynx.....	99
Instruments de physiologie.....	1	Maladies des oreilles.....	91
Instruments en caoutchouc.....	250	Maladies des voies urinaires.....	173
Instruments pour anatomie.....	15, 18	Maladies des yeux.....	77
Instruments pour accouchements.....	156	Maladies du larynx.....	111
Instruments pour craniectomie.....	203	Mal de Pott.....	262
Instruments pour couper les appareils plâtrés.....	223	Mannequins d'accouchement.....	153
Instruments pour dissections microscopiques.....	10	Masturbation.....	252
Instruments pour fistules vésico-vaginales.....	164	Masseurs.....	95, 296
Instruments pour laryngectomie.....	119	Masques à chloroforme.....	33
Instruments pour la prostate et la vessie.....	181	Masticateurs de table.....	116, 316
Instruments pour les corps étrangers de la vessie et de l'urètre.....	183	Matelas à eau.....	246
Instruments pour le méat urinaire.....	181	Marteaux percuteurs.....	23
Instruments pour ongles incarnés.....	204	Méat urinaire (Instr. pour le).....	181
Instruments pour sutures.....	205	Membres artificiels.....	266
Instruments pour vétérinaires.....	275	Mensurateurs.....	19
Insufflateurs.....	248	Métallothérapie.....	68
Insufflateurs des poudres.....	114	Méthode graphique.....	4
Iridectomie.....	77	Meubles pour salle d'opération.....	214
Iris.....	81	Micrographie.....	9
Irrigateurs.....	53	Microscopes.....	9
		Microtomes.....	9
J		Minerves.....	263
Jambes artificielles.....	270, 272	Miroirs laryngiens.....	111
Jambes de bois.....	270	Moxas.....	24
		Myographe.....	7
L		N	
Lactoscopes.....	164	Naturalistes (Instr. pour).....	245
Lamelles couvre-objets.....	9	Nécessaires pour dissections microscopiques.....	10
Lamelles porte-objets.....	9	Néphrectomie.....	189
Laminaires.....	68, 136	Néphrotomie.....	189
Lampes fumivores.....	31	Nettoyeur vésical.....	53
Lancettes.....	35	Nez artificiels.....	274
Lancettiers.....	35	Nez (Maladies du).....	99
Lanières à frictions.....	296		
Larynx (Maladies du).....	111	O	
Laryngectomie.....	119	Obturateurs.....	274
Laryngoscopes.....	111	Œil artificiel.....	75
Laparotomie.....	148	Œsophage (Maladies de l').....	115
Lavage de l'utérus.....	138	Omphalotribes.....	157
Laveurs.....	51	Onanisme (Appareils contre l').....	252
Laveurs oculaires.....	75	Ongles incarnés.....	204
Lint absorbant.....	222	Ophthalmofantômes.....	75
Lithotomes.....	186	Ophthalmoscopes.....	71

	Pages.		Pages.
Optomètres.....	73	Régulateurs de la chaleur et du froid.....	244
Oreilles (Maladies des).....	91	Résection et trépanation.....	194, 203
Orthopédie.....	258	Réservoirs à médicaments.....	54
Ostéotomes.....	200	Rétroceps.....	159
Otoscopes.....	91	Révulseurs.....	23
Ouate à pansement.....	223		
Ouvre-bouche.....	104	S	
Ovariectomie.....	148	Sabliers pulsomètres.....	19
P		Sacs à glace.....	246
Palatoplastie.....	105	Sac d'ambulance de guerre.....	281
Pansements antiseptiques.....	222	Salle de bain.....	285
Paupières.....	84	Sayre (Appareil de).....	260
Pelvimètres.....	154	Scarificateurs.....	23
Pelvi-suppôts.....	235	Scarificateurs temporaires.....	23
Périmètres.....	73	Scarificateurs utérins.....	23, 136
Perce-crâne.....	159	Sclérotique.....	81
Perforateurs.....	159	Scultets.....	233
Pèse-bébés.....	163	Seaux à douches.....	287
Pessaires.....	248	Seins artificiels.....	274
Pharmacies portatives.....	280	Seringues à embaumement.....	44
Pharynx (Maladies du).....	99	Seringues à injections sous-cutanées.....	44
Phimosis; Varicocèle.....	174	Seringues diverses.....	44
Phonendoscope.....	21	Seringues en caoutchouc durci.....	50
Physiologie expérimentale.....	1	Seringues lacrymales.....	48
Pieds à coulisse.....	154	Seringues pour injections anatomiques.....	43
Pieds bots (Appareils pour).....	264	Seringues pour injections fines.....	12
Piles de Grenet.....	56	Seringues p ^r injections intra-utérines.....	50, 133
Piles galvano-caustiques.....	60	Seringues stérilisables.....	46
Pilons de béquilles.....	241	Seringues uréthrales.....	48
Pincers à langue.....	32	Seringues vaginales.....	51
Pincers diverses.....	70	Seringues vésicales.....	49
Pincers hémostatiques.....	69	Serre-fines.....	69, 156
Pincers omphalotribes.....	157	Sinus.....	102
Pincers porte-aiguille.....	207	Siphons à irrigations.....	51
Pincers pour abaissement de l'utérus.....	133	Sondes et bougies.....	173
Plateaux pour instruments.....	215	Sondes métalliques.....	175
Plessimètres.....	23	Spéculums à bain.....	55
Pneumodynamomètre.....	19	Spéculums divers.....	128
Pneumographe.....	7	Spéculums pour l'anus.....	169
Poires en caoutchouc.....	250	Sphygmographes.....	6
Polypes (Ablation des).....	141	Sphygmomètres.....	8
Pommes à douches.....	287	Sphygmomanomètres.....	8
Pompes à douches.....	53	Spiromètres.....	49
Pompes stomacales.....	145	Staphylophagie.....	105
Porte-caustiques urétraux.....	177	Stérilisateurs pour instruments.....	211, 212
Porte-caustiques utérins.....	131, 132	Stérilisateurs pour sondes.....	174
Porte-jambes.....	219	Stéthoscopes.....	21
Porte-topiques et porte-tampons.....	132	Strabisme.....	82
Prostate (Instruments pour la).....	181	Sudation.....	295
Pseudarthrose (Appareils à).....	259	Surdité.....	98
Pulvérisateurs.....	26	Suspenseurs.....	249
Pulvérisateurs à vapeur.....	28	Sustenters.....	116
Pylorectomie.....	168	Sutures (Instruments pour).....	205
		Symphyséctomie.....	161
R		T	
Rasoirs à barbe.....	307	Tables à opérations.....	216, 220
Redresseurs de l'utérus.....	134	Tables étagées.....	214, 219

	Pages.		Pages.
Tabourets pour tables à opérations.....	221	Tubage du larynx.....	110
Taffetas gommé.....	223	Tubes laryngiens.....	156
Taille hypogastrique.....	187	Tubes pour sondes.....	174
Taille périnéale.....	185	Tumeurs (Ablations des).....	141
Tenettes.....	186	Tumeurs blanches (Appareils pour).....	259
Ténotomes.....	34		
Tête naturelle de fœtus à terme.....	153	U	
Téterelles.....	163	Urêthre et uretères (Instruments pour) 182,	183
Thermo-cautères.....	64	Uréthrosopes.....	178
Thermomètres à bain.....	296	Uréthrotomes.....	182
Thermomètres médicaux..... 23,	153	Uréthrotomie externe et interne.....	183
Thermomètres pour étuves.....	211	Urinaux.....	247
Tire-lait.....	24, 163	Uréthromètres.....	176
Tire-mamelon.....	24		
Toises.....	154	V	
Torticolis (Appareils pour).....	263	Vaccination.....	35
Trachéotomie.....	117	Valves..... 144,	164
Tractions (Appareils à).....	240	Vaporisateurs.....	31
Transfusion de sang.....	35	Varices (Bas à).....	256
Trépanation.....	203	Varicocèle.....	171
Trocarts pour ponctions.....	125	Végétations adénoïdes.....	103
Trousses.....	36	Ventouses.....	24
Trousses agenda.....	40	Ventouses de Junod.....	25
Trousses boîtes métalliques aseptiques.....	42	Ventouses utérines.....	136
Trousses carrées.....	39	Ventouses temporales..... 24,	75
Trousses d'accouchement.....	162	Vétérinaires (Instruments pour).....	275
Trousses d'auriste.....	97	Verres à sein.....	163
Trousses de chirurgien militaire.....	41	Verres d'essai.....	74
Trousses de chirurgien de la marine.....	41	Vessie (Instruments pour la).....	181
Trousses de chirurgie vétérinaire.....	275	Vessies à glace.....	246
Trousses d'élève.....	36	Vide-bouteille.....	52
Trousses de gynécologie..... 139,	140	Vitrines pour instruments.....	210
Trousses d'infirmiers.....	41	Voies lacrymales.....	86
Trousses d'instruments démontants.....	41	Voies urinaires (Maladies des).....	173
Trousses de pharmacie.....	280		
Trousses de poche.....	40	Y	
Trousses d'oculiste.....	90	Yeux artificiels..... 75,	274
Trousses de sage-femme.....	43	Yeux (Maladies des).....	77
Trousses pédicures et manucures... 299 à	303		
Trousses pour dissections microscopiques. 10,	11		
Tubes à drainage..... 152,	250		

