

Bibliothèque numérique

medic @

**Barbier, successeur. Fabrique
d'instruments de Chirurgie**

Dijon : imprimerie Bernigaud et Privat, 1930.

Fabrique d'Instruments de Chirurgie

ANCIENNE MAISON FALOU & MINNE

Fondée en 1840

A. BARBIER, Successeur

5, Rue Hautefeuille, PARIS (6^e)




DIJON

IMPRIMERIE BERNIGAUD ET PRIVAT

15, Rue Bossuet, 15

1930

0 1 2 3 4 5 6 7 8 9 10



Fabrique d'Instruments de Chirurgie

Ancienne Maison FALLOU, fondée en 1840

H. MINNE

PARIS -- 5, Rue Hautefeuille, 5 -- VI^e arr^t

PRIX COURANTS

Galvanocaustie

Cautères métalliques stérilisables, figure platine.....	16 50
Cautères lupus.....	15 50
Cautères pointe pour oculistes.....	13
Allonge droite pour cautères.....	7 50
Guide-anse doré, droit ou courbe.....	7 50
Manche universel pour cautères et anses.....	60
Manche universel de Kustner.....	50
Manche simple doré pour cautères.....	30
— en fibré.....	15
— en fibre pour cautères oculistes.....	16
Cordons pour manches cautères.....	15 50
Boite d'accus pour cautères deux éléments, 4 v. 30 amp.....	1 60
— pour cautères et lumière, 4 éléments.....	2 25
Transformateur cautère lumière 110 volts alternatif, 50 périodes modèle cylindrique.....	1 80

Éclairage

Miroir frontaux, à ressort ou a bandeau.....	18 50
— — en boîte aluminium.....	24
— de Clar, 4 volts avec lampe de poche.....	50
— — — avec lampe à anneaux.....	52
— — se montant sur le secteur 110 volts.....	55
— — allant sur 125 ou 220 volts.....	56
Miroir de Sloog.....	49
Miroir de Guisez.....	50

Boites en bois pour miroirs	12	f
Lampe à anneaux	3	50
Lampe de rechange de 110 v	4	
Cordons tissés pour miroirs	8	
Cordons torsadés	6	50
Cordons pour Clar de 110 v	8	
Photophore de Lapersonne	85	
Photophore pour éclairage des sinus avec 6 cloches verre ou 3 métal.	35	
— — — avec lampe de poche	33	
Photophore de Barathou avec 2 cloches ébonite	35	
Photophore de Lombard	32	
Diaphanoscope double de Furet	120	
Réducteur de potentiel pour éclairage des miroirs	100	
Boite d'accus lumières 2 éléments 4 volts	145	
— — 4 éléments 8 volts	190	
Boitier de pile, avec pile de poche 4 volts	22	

Trachéotomie

Canules de Krishaber triples en argent

N ^{os}	00	0	1	2	3	4	5	6	7
	21,40	22	22,40	23,30	24,70	27,10	28,50	32,30	37,45

+ Hausse de 35 %

Canules de Trousseau doubles argent

N ^{os}	00	0	1	2	3	4	5	6	5
	12,90	13,30	13,80	14,30	15,20	16,70	18,60	20,50	22,40

+ Hausse de 35 %

Canules de Krishaber en argent, mandrin maillechort

N ^{os}	00	0	1	2	3	4	5	6	7
	20	20,40	20,60	21,30	22,20	23,60	24,50	26,70	31,20

+ Hausse de 35 %

Canules de Krishaber toutes en maillechort

N ^{os}	00	0	1	2	3	4	5	6	7
	25,50	25,50	29	29	29	33	33	33	33

Canules de Lombard doubles en argent

N ^{os}	3	4	5	6	7
	43	45	48	50	52

+ Hausse de 35 %

Canules à plaque mobile de Luer triples en argent

N ^{os}	00	0	1	2	3	4	5	6	7
	25,20	25,70	26,20	27,10	28,50	30,90	32,30	36,10	39,50

+ Hausse de 35 %

Canules de Buttling Poirier

55 f

Nez - Gorge - Oreilles

Nez en argent suivant moulage	80
Spéculum pour nez de Duplay	5 50
Abaisse langue électrique	32
— simple pliant	4 50
Stéthoscope bi auriculaire modèle Anglais	11 50
Conques simples en argent, la paire	8
Conques suivant moulage de l'oreille	55
Soude d'Itard en argent 4 grosseurs pièce	8 50
Spéculum pour oreille de Bonnafont	10 50
Spéculum pour oreille de Toyubée le jeu de 3	6 50
Stylets roulés en argent, 3 grosseurs, pièce	4
Serre fines la douzaine	25
Miroirs laryngiens, n° 0. 1. 2. 3. pièce	2 75
— n° 4. 5. 6. pièce	3

Instrumentation du D^r Guisez

Tube œsophagoscopique mandrin gomme 6 grosseurs	30
— extrémité gomme 6 grosseurs	33
Tube bronchoscopique sans mandrin, 6 grosseurs	22
Tube laryngoscopique spatulé	19 50
— spatulé fenêtré	28
— spatulé, ouvrant, démontable	49 50
— spatulé, à marche fixe	37
Entonnoir mobile pour les tubes	10
Manche mobile — — —	25
Eclaireur de Guisez	195
Porte coton	6

Rectoscope de Friédel

N° 1. — 1 tube de 0 ^m ,25, 1 tube de 0 ^m ,10, 2 lampes, manche et cordons	90
N° 2. — 1 tube de 0 ^m ,30, 1 de 0 ^m ,15, 1 de 0 ^m ,10, 3 lampes, manche et cordons	140
N° 3. — 1 tube de 0 ^m ,35, 1 de 0 ^m ,30, 1 de 0 ^m ,25, 1 de 0 ^m ,10, 4 lampes, manche et cordons	190

Rectoscope de Luys

1 tube de 0 ^m ,30, 1 tube de 0 ^m ,18, 2 lampes de 4 volts, 1 manche avec porte loupe, glace et cordons	350
--	-----

Urétroscope de Luys

4 tubes avec mandrin, 1 manche porte loupe, 2 lampes, 2 loupes et 1 paire de cordons, en boîte métal	120
--	-----

Cystoscope de Luys

1 tube pour homme, 1 tube pour femme, 1 manche, porte loupe
2 lampes, 2 loupes, 1 paire de cordons, en boîte métal.....

145 f

Cystoscopes d'Albarran

Cystoscope laveur avec optique mobile à image redressée, 1 manche, 2 lampes de 4 volts, embout laveur et cordons en boîte métal.....

305

Cystoscope à simple cathétérisme, avec optique mobile à image redressée, 1 manche, 2 lampes de 4 volts, embout laveur, et cordons, en boîte métal.....

415

Cystoscope à double cathétérisme, avec optique mobile à image redressée, 1 manche, 2 lampes de 4 volts, embout laveur, et cordons, en boîte métal.....

470

Combinaisons de Cystoscopes

Cystoscope laveur et simple cathétérisme, 1 optique, en boîte métal .
— et double cathétérisme, — — —

515
595

Urétrome de Maisonneuve 1 canule concave, 3 lames, un mandrin et 2 bougies conductrices.....

55

Urétrotome droit doré d'Albaran avec 1 bougie conductrice.....

54

Cautéres de Luys rond en argent.....

19 50

Rhéostat pour urétroscope et cystoscope.....

75

Electrolyseur de Kolhmann.....

11

Sonde de Bozemann.....

9

Sonde pour homme, en maillechort, 3 fr. 50 en argent.....

12

— femme, — 2 fr. 50 en argent.....

7 50

Sondes à double courant pour homme, en maillechort.....

16

— — — en argent.....

36

— — — pour femme, en maillechort.....

10

— — — en argent.....


22

Pessaire en aluminium.....

7

Appareil pour onanisme en argent pour garçon ou fillette.....

80



ANCIENNE MAISON FALOU & MINNE

A. BARBIER; Successeur

5, Rue Hautefeuille, PARIS (6^e)

TARIF

n ^{os}	la pièce	n ^{os}	la pièce	n ^{os}	la pièce
1	—	16 50	45	55 »	103 ^t
2	—	16 50	46	au cours	104
3	—	16 50	47	»	105
4	—	17 75	48	115 »	106
5	—	17 75	49	66 »	107
6	—	16 50	56	74 »	108
7	—	15 50	60	63 »	109
21	—	145 »	—	60 »	110
22	—	27 »	61	57 »	111
23	—	27 »	62	72 »	112
24	—	8 »	—	66 »	113
25	—	19 »	63	45 »	114
26	—	27 »	63 ^b	12 »	115
27	—	34 25	63 ^t	49 50	116
28	—	85 »	64	39 »	117
29	—	106 »	65	63 »	118
30	—	39 »	66	57 »	119
31	—	13 50	67	78 »	120
32	—	21 »	68	48 »	121
33	—	26 »	68 ^b	0 90	122
34	—	190 »	69	26 »	123
35	—	430 »	70	220 »	124
37	—	100 »	80	0 90	125
38	—	105 »	81	3 75	126
39	—	120 »	82	2 80	127
39 ^b	—	42 »	83	3 75	140
40	la pièce n ^{os} 00	42 »	84	7 50	141
—	— 0	43 »	85	7 50	142
—	— 1	44 »	86	2 80	143
—	— 2	46 »	87	2 80	144
—	— 3	48 »	88	12 »	145
—	— 4	52 »	89	12 »	146
—	— 5	58 »	90	12 »	147
—	— 6	63 »	91	12 »	148
41	tous n ^{os} , la pièce	40 »	91 ^b	11 »	149
42	la pièce n ^o 00	29 »	92	58 »	150
—	— 0	30 »	93	90 »	151
—	— 1	32 »	93 ^b	7 50	151 ^b
—	— 2	33 »	94	3 50	152
—	— 3	34 »	95	3 »	153
—	— 4	36 »	100	180 »	154
—	— 5	38 »	101	170 »	155
—	— 6	40 »	102	200 »	155 ^b
43	tous n ^{os} , la pièce	25 »	103	95 »	156
44	la pièce	au cours	103 ^b	96 »	—
					120 »
					40 »
					65 »
					65 »
					135 »
					65 »
					65 »
					65 »
					110
			Par 12 pièces, la pièce		111
			la pièce		112
			—		113
			Par 12 pièces, la pièce		114
			la pièce		115
			—		116
			—		117
			—		118
			—		119
			—		120
			—		121
			—		122
			—		123
			—		124
			—		125
			—		126
			—		127
			—		140
			—		141
			—		142
			—		143
			—		144
			—		145
			—		146
			—		147
			—		148
			—		149
			—		150
			—		151
			—		151 ^b
			—		152
			—		153
			—		154
			—		155
			—		155 ^b
			—		156
			—		—

T. S. V. P.

n ^{os}		n ^{os}		n ^{os}		n ^{os}		
157	la pièce	600 ^x 1770	203	la paire	18 »	225	la pièce	4 75
171	—	270 »	204	—	18 »	226	—	4 75
172	—	375 »	205	la pièce	6 »	227	—	4 75
173	—	480 »	206	—	16 »	228	—	1 40
174	—	780 1000 »	207	—	6 »	229	—	1 60
176	—	55 »	208	—	16 »	230	—	4 75
180	—	260 »	209	—	35 »	231	—	6 30
181	—	36 »	220	—	6 75	231 ^b	—	3 »
182	—	290 1000 »	221	—	6 75	232	—	9 »
200	—	16 »	222	—	3 75	233	—	1 25
201	—	12 »	223	—	3 »	234	—	1 25
202	les 3 pièces	10 »	224	—	3 »	249	—	au cours
						250	—	»

Etude et Fabrication d'appareils
à la disposition de nos Clients



Imprimerie BERNIGAUD et PRIVAT - 15, Rue Bossuet - DIJON


CAUTÈRES & APPAREILS ÉLECTRIQUES A RECOUVREMENT MÉTALLIQUE,
STÉRILISABLES

Modèles Déposés

GALVANOCAUSTIE




1



2

- | | | | |
|---------------|-----------------------------|-----------|-----------|
| Cautère droit | 13 ^c (à plat) | | (fig. 1). |
| Cautère droit | 11 ^c | | » |
| Cautère droit | 13 ^c (sur champ) | | (fig. 2). |
| Cautère droit | 11 ^c (sur champ) | | » |



3

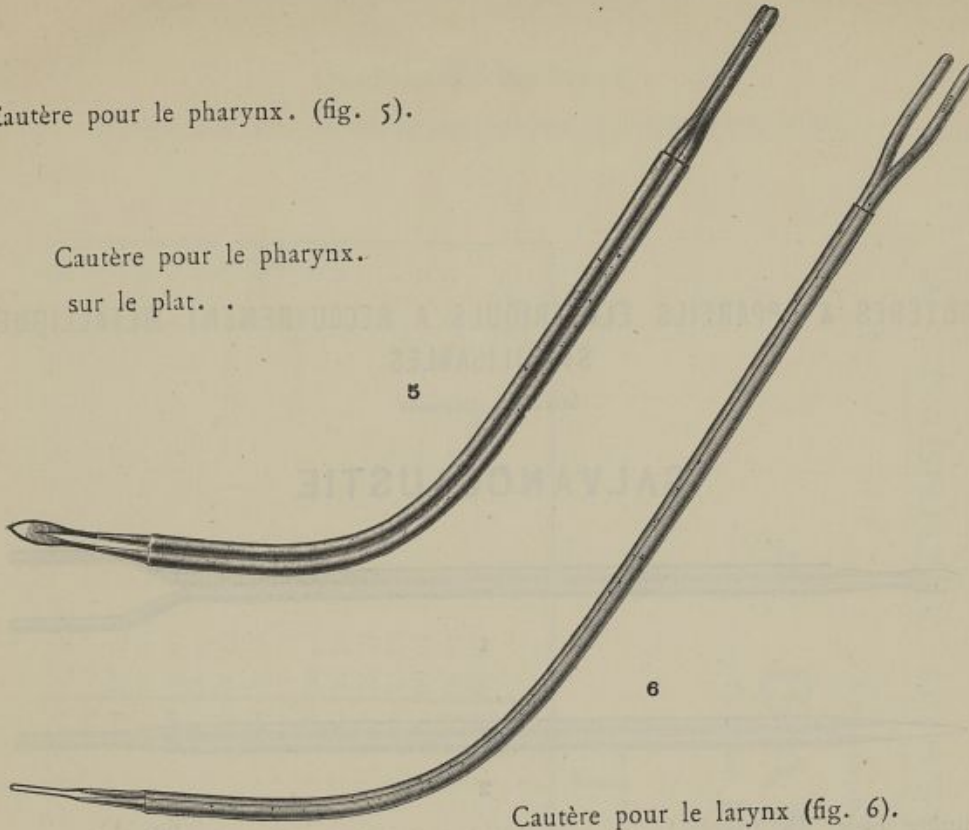


4


- | | | |
|---------------------------------|-----------|-----------|
| Cautère pour le nez | | (fig. 3). |
| Cautère pour le nez (sur champ) | | » |
| Cautère pour le nez | | (fig. 4). |

Cautère pour le pharynx. (fig. 5).

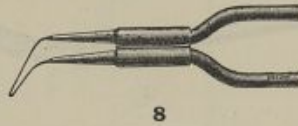
Cautère pour le pharynx.
sur le plat. .



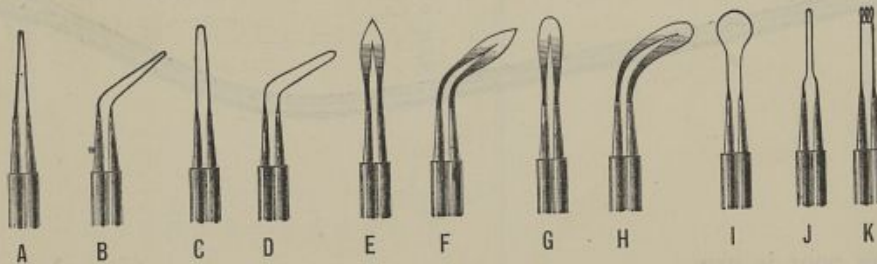
Cautère pour le larynx (fig. 6).



Cautère pour l'oreille. (fig. 7).
Cautère pour l'urèthre rond argent 16 à 18^c.

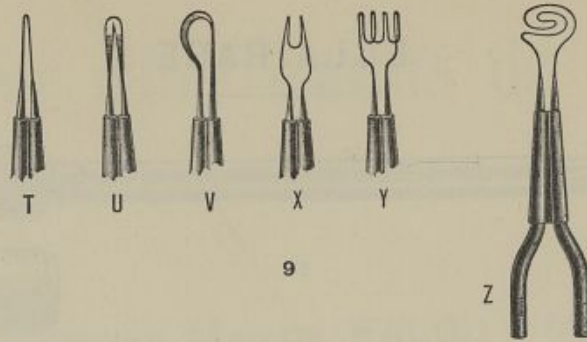


Cautère court (fig. 8).
Rallonge de 10^c pour ces cautères



DIFFÉRENTES FORMES DE CAUTÈRES

Indiquer pour les commandes le N^o de la figure et la lettre correspondant à la forme désirée.



Cautères pour le loup. (fig. 9)



10

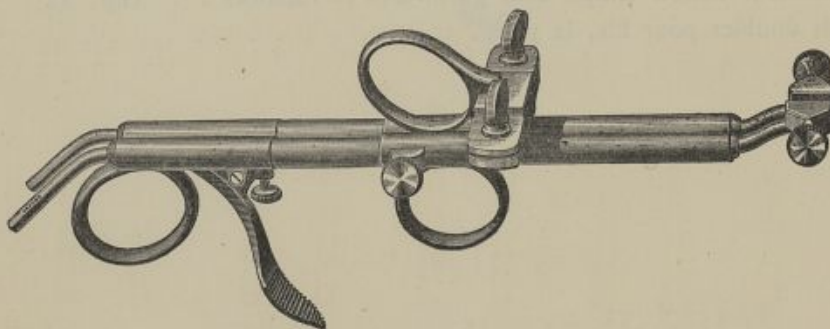
Guide-anse droit sur champ (fig. 10)

(Les formes des Guide - anse sont les mêmes que celles des Cautères. — Indiquer si les branches doivent être placées sur le plat ou sur champ).



11


Manche simple pour Cautères et Lumière (fig. 11)
 Manche spécial » » genre **T** à **Z**.



12


Manche universel pour Cautères et Anses (fig. 12)

ÉCLAIRAGE



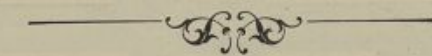
13

- Photophore pour l'éclairage des Sinus (6 cloches verre) . . . (fig. 13).
- Lampe pour d°
- Cloches en verre noir pour Sinus frontal la pièce.
- Photophore projecteur pour cavités
- Lampe de rechange
- Lampe sur tige pour spéculum



14

- Fil conducteur double souple avec garnitures et raccords . . (fig. 14).
- Raccords doubles pour fils, la paire



Fabrique d'Instruments de Chirurgie

ANCIENNE MAISON FALOU & MINNE

Fondée en 1840

A. BARBIER, Successeur

5. Rue Hautefeuille, PARIS (6^e)



DIJON

IMPRIMERIE BERNIGAUD ET PRIVAT

15, Rue Bossuet, 15

1930

ÉLECTRICITÉ MÉDICALE


GALVANO CAUTÈRES
MIROIRS DE CLAR-SLOOG
- - - - RECTOSCOPES
CYSTOSCOPES - - - -
- - URÉTROSCOPES

Etude d'Appareils

à la disposition de nos clients

GALVANOCAUSTIE

CAUTÈRES et APPAREILS ÉLECTRIQUES à recouvrement métallique
stérilisable. Figures en PLATINES.



Cautères droits à plat et sur champ, 13 centimètres (fig. 1, 2, 3)

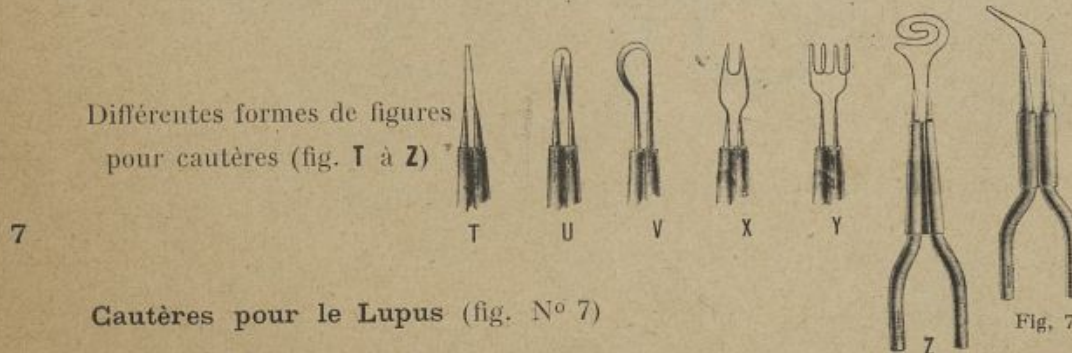


Cautères pour le nez, longueur 13 et 15 centimètres (fig. 4, 5)

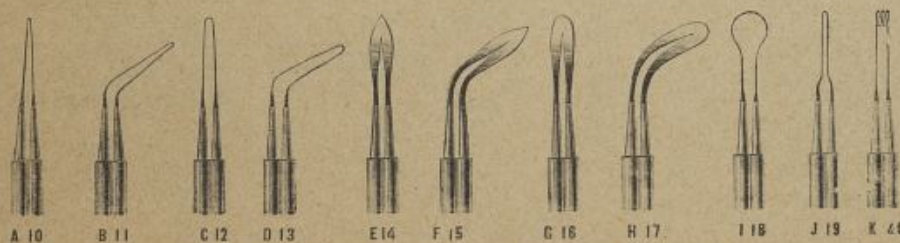


Cautères pour oreilles (fig. 6)

Différentes formes de figures
pour cautères (fig. T à Z)



Cautères pour le Lupus (fig. N° 7)



Différentes formes de figures pour cautères (toutes longueurs)

21 Cautères spéciaux pour chirurgie intestinale, figure platine.

22 — — — — — figure nickel.

23 Cautères de luys, argent, figuré platine.



Guide anse (fig. 24)

25 Manche cautère simple (fig. 25)
contact sur champ ou sur plat



26 Manche cautère avec contact permanent
(fig. 26)



Manche simple, métal doré stérilisable (fig. 27)



Manche Universel pour cautères et anses stérilisable (fig. 28)

29 Manche Universel du
Docteur Kuttner, pour
cautères et anses (fig. 29)

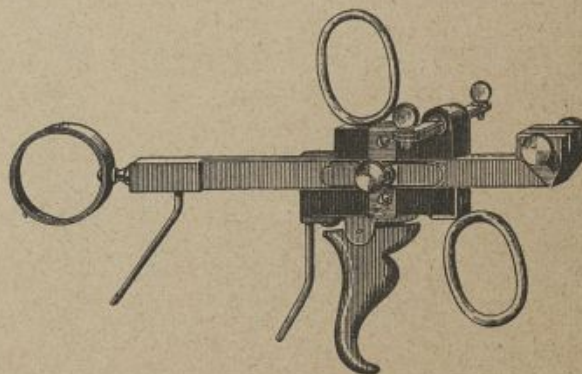




Fig. 31.

Fig. 30

30 Manche pour oculiste.

31 Cautère pour manche oculiste.




Fig. 32

Fig. 33

32 - 33 Cordons souples à deux conducteurs tissés soie, avec garnitures et raccords.

34 Transformateur pour cautère et lumière. Sur courant alternatif seulement. Cautère de 0 à 20 ampères. Lumière de 1 à 10 volts.

Indiquer à la commande, le voltage et la fréquence du courant.



Fig. 34

35 Tableau marbre pour cautère et lumière fonctionne sur courant continu et alternatif.

Indiquer à la commande le voltage, ainsi que le nombre de périodes dans le cas du courant alternatif.




Fig. 35

36 Appareil à Massage.

37 Vibratoire. Utilisés pour les massages médicaux et de beauté, fonctionnent sur le courant continu et alternatif.



Fig. 36

38 Bouche d'air chaud et d'air froid. Type B, petit modèle



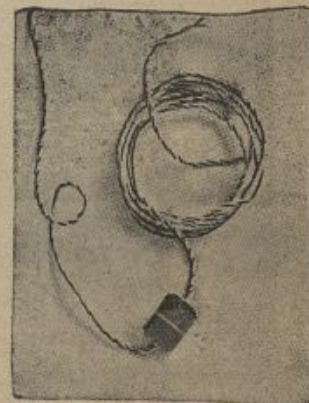
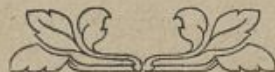
Fig. 38

39 Même appareil. Type C, grand modèle



Fig. 39

39 bis Cataplasme électrique dimension courante
26 × 34.



TRACHÉOTOMIE

40 **Canules** trachéales de Krishaber, argent (fig. 40 et 41).

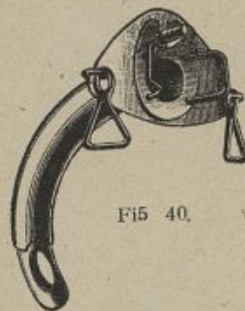


Fig. 40.



Fig. 41

41 Les mêmes en maillechort nickelé (fig. 40 et 41).

42 **Canules** trachéales de Trouseau en argent (fig. 42)




Fig. 44

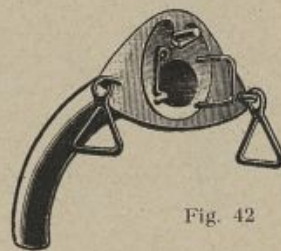


Fig. 42

43 Les mêmes en maillechort nickelé.

44 **Canules** de Broca avec soupape en argent (fig. 44)

45 Les mêmes en maillechort nickelé.

46 **Canules** à plaque mobile de luer double en argent (fig. 46)

47 **Canules** à plaque mobile de luer, triple en argent (fig. 46)

48 **Canules** de Lombard en argent.

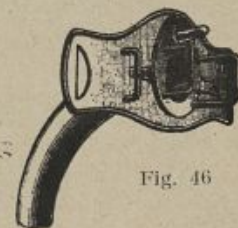


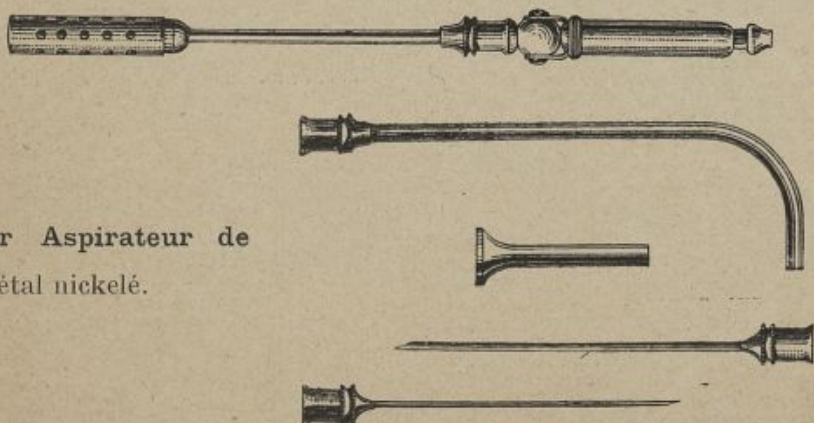
Fig. 46

49 **Canule** de Butling-Poirier en argent.



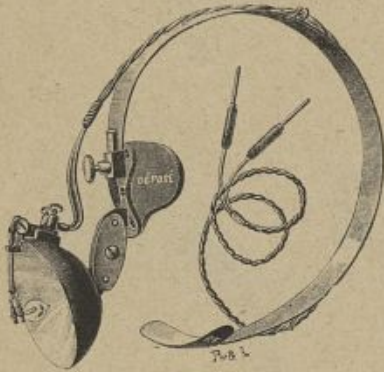
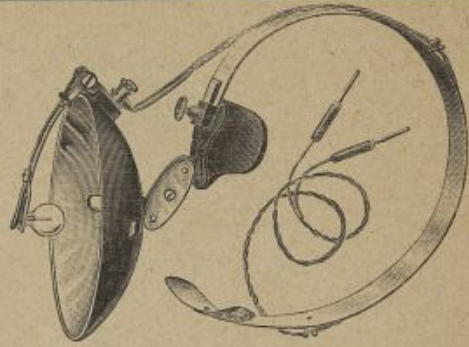
Fig. 49

50 **Canules pour Aspirateur de Vilard** en métal nickelé.



ÉCLAIRAGE

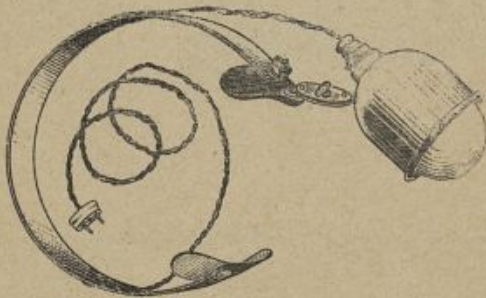
- 60 **Miroir de Clar** 4 volts avec fourchette Universelle, lampe à anneaux ou lampe à vis, ressort métal nickelé.



- 61 **Miroir de Sloop**, 4 volts avec Fourchette Universelle, lampe à anneaux ou lampe à vis, ressort métal nickelé.

- 62 **Miroir de Clar**, 110 volts s'adaptant directement sur le courant **sans danger**, ressort métal ou bandeau, fibre réglable.

- 62^{bis} Différence pour bandeau, fibre réglable.



- 63 **Cyclope**, 110 volts avec prise directe lampe demi dépolie 40 bougies. Ressort métal nickelé ou bandeau fibre réglable.

- 63^{bis} Différence pour bandeau fibre.

- 63^{ter} **Cyclope**, 220 volts avec ressort métal ou bandeau fibre.

- 64 **Miroir frontal** avec ressort métallique nickelé ou avec bandeau tissu.

- 65 **Miroir de Guisez**, 4 volts. Fourchette Universelle.



66 **Photophore de Lombard**, avec lampe de poche, 4 volts. Ressort métal ou bandeau tissu.

66 ^{bis} Le même avec lampe spéciale 8 volts.




Fig. 66




Fig. 67

67 **Photophore** pour l'éclairage des sinus (6 cloches verre ou [2 cloches métal et 1 cloche verre).

68 **Eclaireurs pour les sinus** comprenant 1 manche avec interrupteur, 4 Embouts et cordons, 1 lampe,

68 ^{bis} Lampe de rechange.




Fig. 68

69 **Photophore Baratoux** avec lampe de poche 4 volts, 2 cloches nickelées.

70 **Diaphanoscope de Furet** comprenant 1 manche avec contact, éclairateur double, sinus frontal et maxillaire, avec 1 cordon et 1 lampe.

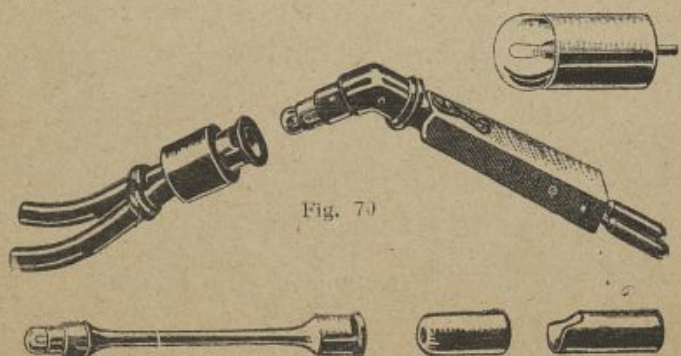


Fig. 70

- 80 **Lampe** pour Miroir Clar et Sloog, à vis, 4 volts.
- 81 **Lampe** pour Miroir Clar et Sloog, à anneaux, 4 volts.
- 82 **Lampe** pour Miroir Clar et Sloog, à vis, 6, 8 ou 12 volts.
- 83 **Lampe** pour Miroir Clar et Sloog, à anneaux, 6, 8, ou 12 volts.
- 84 **Lampe** pour Miroir Clar, 110 volts.
- 85 **Lampe** pour Cyclope, 110 volts.
- 86 **Lampe** pour Photophore de Lombard, 6 ou 8 volts.
- 87 **Lampe** pour éclairer Sinus, 6 ou 8 volts.
- 88 **Lampe** pour Rectoscope Bensaude (éclairage externe).
- 89 **Lampe** pour Rectoscope Friedel et Bensaude.
- 90 **Lampe** pour Cystoscope.
- 91 **Lampe** pour instrumentation Chevalier-Jackson.
- 91^{bis} **Lampe** pour Cyclope, 220 volts.

- 92 **Boîte vide** pour Miroir de Clar et Sloog, contenant 2 piles pouvant donner un éclairage de 4 ou 8 volts.




Fig. 92

- 93 **Abaisse-langue électrique** avec cordon et lampe.


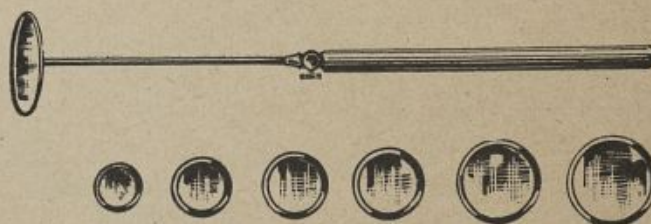


Fig. 93

- 93^{bis} **Lampe** de rechange.

- 94 **Miroir laryngien stérisable.**



Nos	0	1	2	3	4	5	6
Millimètres	$\frac{14}{}$	$\frac{16}{}$	$\frac{18}{}$	$\frac{20}{}$	$\frac{22}{}$	$\frac{24}{}$	$\frac{27}{}$

- 95 **Manche** pour miroir laryngien.

INSTRUMENTATION DU DOCTEUR GUISEZ



140 Tube œsophagoscopique, mandrin métallique avec extrémité gomme.

N° 1, longueur : 22 cm. × 9 mm. *TD*

N° 2, longueur : 25 cm. × 11 mm.

N° 3, longueur : 28 cm. × 11 mm.

N° 4, longueur : 30 cm. × 13 mm.

N° 5, longueur : 35 cm. × 13 mm.

N° 6, longueur : 40 cm. × 13 mm.



141 Tube bronchoscopique en métal sans mandrin.

N° 1, longueur : 20 cm. × 7 mm. *VD*

N° 2, longueur : 25 cm. × 7 mm.

N° 3, longueur : 25 cm. × 8 mm.

N° 4, longueur : 30 cm. × 8 mm.

N° 5, longueur : 30 cm. × 9 mm.

N° 6, longueur : 35 cm. × 10 mm.

142 Pavillon mobile se montant sur les tubes. *CV*



143 Manche métal pour monter les tubes. *LE*



144 Tube spatulé en métal pour exploration des larynx et de la trachée, avec ouverture latérale et entonnoir fixe, longueur 17 cm. × 17 mm. *TE*

145 Tube spatulé laryngoscopique ouvrant démontable. *CTD*


146 Tubes dilatateurs œsophagiens à valves mobiles et pavillons en métal pour faciliter l'extraction des corps étrangers de gros volume. Longueur : 44 cm. × 16 mm. et 41 cm. × 13 mm. *CTR*

147 Tube spatulé simple, avec manche fixe. Longueur : 20 cm. × 17 mm. *RD*

INSTRUMENTATION DU DOCTEUR GUISEZ (Suite)


- 148 Tube ovalaire pour l'œsophage.
- 149 Tube à mucus avec raccord. 0 7
- 150 Porte-coton simple. 0 0
- 151 Porte-coton à coulant en métal flexible.
- 151 Eclaireur avec lampe et cordon. 0 5 7
- 152 Lampe de rechange.
- 153 Guide anse galvanique de 49 cm. pour sections de tumeurs, etc.
- 154 Conducteur métal avec bougies fines gomme pour dilater le conduit (2 grosseurs).
- 155 Bougies olivaires en gomme de 5 à 15 mm., pour dilater l'œsophage.
- 155^{bis} Miroir 4 volts, fourchette universelle.

CYSTOSCOPES



- 156 Cystoscope du Docteur Albaran à cathétérisme unilatéral et lavage, avec lampe, cordon, manche, interrupteur et boîte métal.
- 157 & 158 Cystoscope explorateur-laveur, avec lampe, cordon, manche interrupteur en boîte métal.

INSTRUMENTATION DE CHEVALIER-JACKSON



N° 100

N° 101

N° 102

100 **Spatule** pour laryngoscopie enfant.


CAD

101 **Spatule** pour commissure intérieure.

CID

102 **Spatule** pour laryngoscopie adulte.

ODD



103

Tube pour œsophagoscopie 45 cm. × 9 mm.

RE

Tube pour œsophagoscopie 45 cm. × 7 mm.

RE

Tube pour bronchoscopie adulte 40 cm. × 9 mm.

RL

Tube pour bronchoscopie adulte 40 cm. × 7 mm.

Tube pour bronchoscopie enfant 30 cm. × 5 mm.

Tube pour bronchoscopie enfant 30 cm. × 4 mm.


Tube pour bronchoscopie avec tube d'aspiration 40 cm. × 7 mm.

COB

Tube pour bronchoscopie avec tube d'aspiration 30 cm. 5 mm.

104 **Manche** pour tubes
œsophagoscopie et bron-
choscopie.

TD



INSTRUMENTATION CHEVALIER-JAKSON (suite)

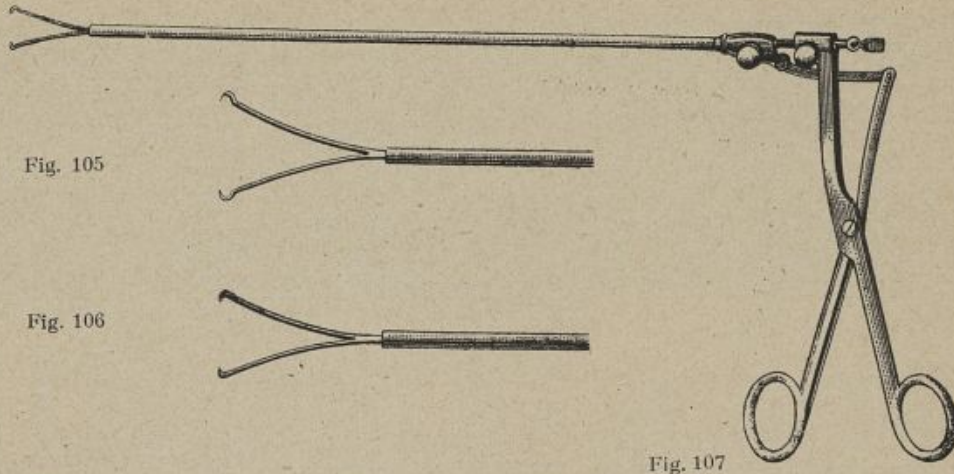


Fig. 105

Fig. 106

Fig. 107

- 105 Pince à rotation à griffes. longueur 35 et 50 cm. *LE*
 106 Pince à rotation délicates à griffes longueur 35 et 50 cm. *LE*
 107 Manche pour ces pinces. *CVE*

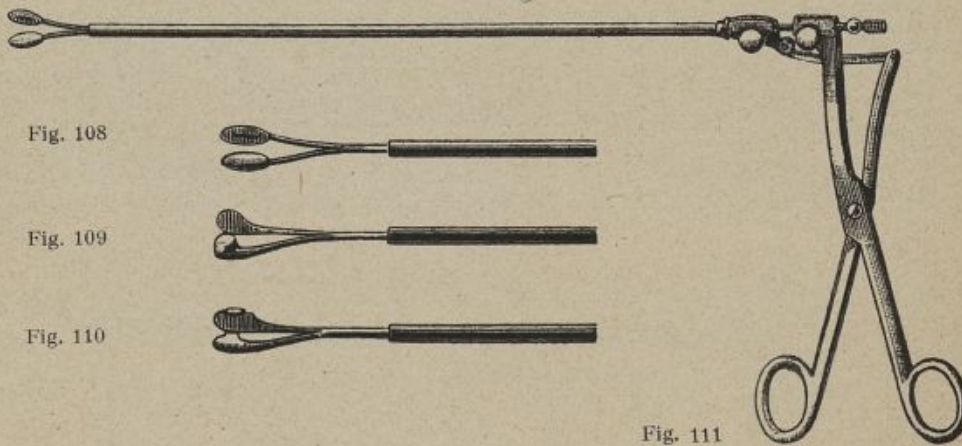


Fig. 108

Fig. 109

Fig. 110

Fig. 111

- 108 Pince à rotation mors plats, longueur 50 cm. *LE*
 109 Pince à rotation mors décentrés, longueur 35, 50 et 60 cm. *LE*
 110 Pince de Tucker pour extractions, longueur 50 cm. *LE*
 111 Manche pour ces pinces.

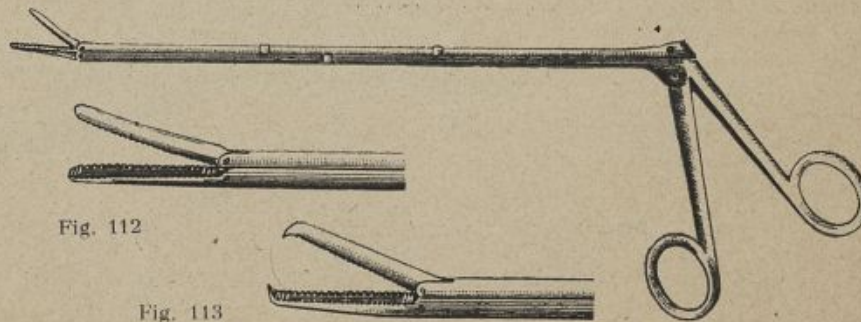


Fig. 112

Fig. 113

- 112 Pince laryngienne mors taillés, longueur 30 cm.
 113 Pince laryngienne mors à griffes, longueur 30 cm.

INSTRUMENTATION CHEVALIER-JAKCSON (Suite)

Fig. 114 - 115

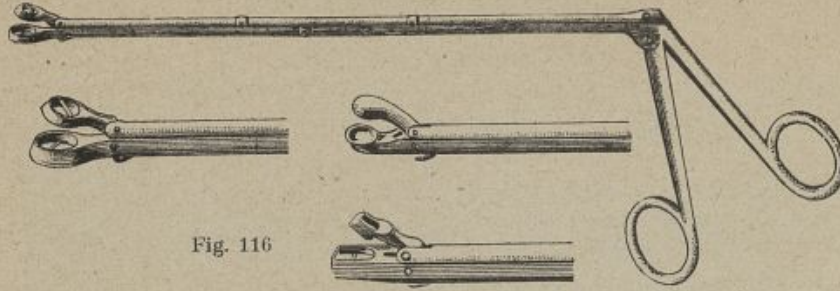




Fig. 116

- 114 Pince laryngienne mors ronds pour bioptie, longueur 30 cm. *TE7*
- 115 Pince laryngienne mors droits pour bioptie, longueur 30 cm.
- 116 Pince laryngienne mors en curettes, longueur 30 cm.

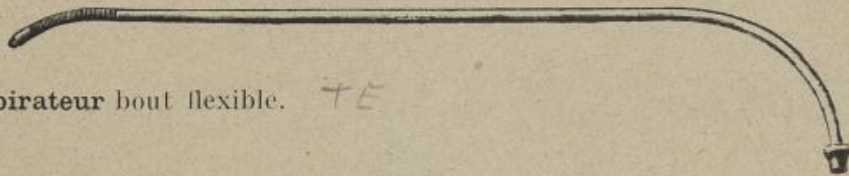
- 117 Ouvre-bouche pour enfant et adulte.




- 118 Tube aspirateur avec valve.



- 119 Tube aspirateur bout flexible. *TE*



- 120 Tube aspirateur bout rigide.



- 121 Porte-coton à curseur (12 pièces).

- 122 Bougies œsophagyennes (11 numéros).




- 123 Tube aspirateur trachéal.

- 124 Insufflateur pour le Bismuth.

- 125 Lampes de rechange (12)

- 126 2 cordons pour l'éclairage.

- 127 1 boîte métal.



RECTOSCOPES FRIEDEL
pour Eudoscopie-Rectosigmoïde

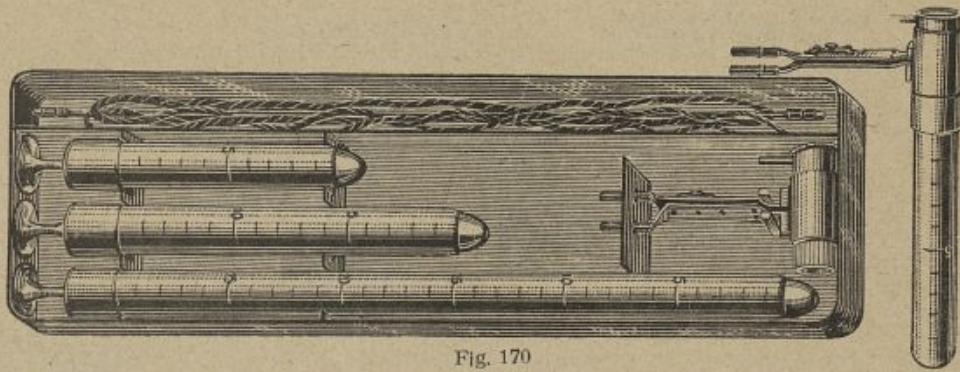


Fig. 170

171 Rectoscope Friedel n° 1, comprenant :

- 1 tube de 10 centimètres avec mandrin.
- 1 — 25 — — — —
- 2 Tiges porte-lampe et 2 lampes.
- 1 manche avec interrupteur.
- 1 cordon pour éclairage.
- 1 boîte métal.

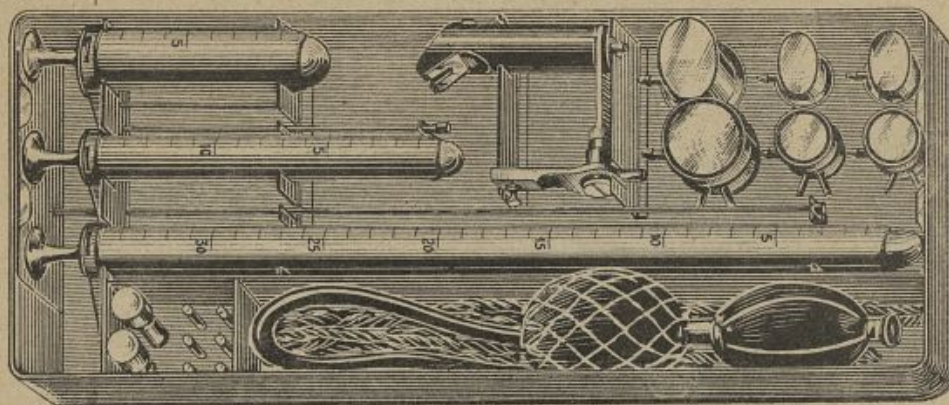
172 Rectoscope Friedel n° 2, comprenant :

- 1 tube de 10 centimètres avec mandrin.
- 1 — 15 — — — —
- 1 — 30 — — — —
- 3 tiges porte-lampe et 3 lampes.
- 1 cordon pour éclairage.
- 1 manche pour interrupteur.
- 1 boîte métal (fig. 170).

173 Rectoscope Friedel n° 3, comprenant :

- 1 tube de 10 centimètres avec mandrin.
- 1 — 25 — — — —
- 1 — 30 — — — —
- 1 — 35 — — — —
- 4 tiges porte-lampe avec 4 lampes.
- 1 manche avec interrupteur.
- 1 cordon pour l'éclairage.
- 1 boîte métal.

RECTOSCOPE DE BENSAUDE pour Eudoscopie rectosigmoïde



174 Appareil complet, comprenant :

- 1 tube anal avec mandrin de 10 centimètres.
- 1 tube rectal avec mandrin de 15 centimètres.
- 1 tube rectal avec mandrin de 25 centimètres.
(Ce tube de 25 centimètres est ajouté sur commande spéciale.)
- 1 tube sigmoïdien avec mandrin de 35 centimètres.
- 3 Porte-lampes.
- 3 Obturateurs obliques.
- 3 tiges porte-lampes.
- 3 grosses lampes pour éclairage externe.
- 6 petites lampes pour éclairage interne.

- 1 manche pour éclairage externe (fig. 175).
- 1 cordon pour éclairage.
- 1 soufflerie double poire.
- 1 boîte métal (fig. 176).

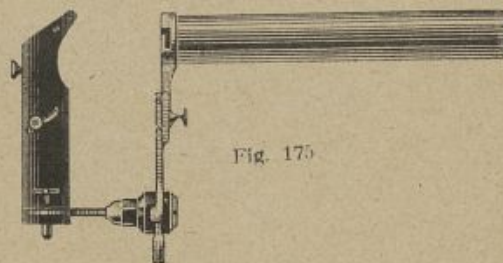


Fig. 175

176 Anuscope de Bensaude, adulte.
— — — — — enfant.

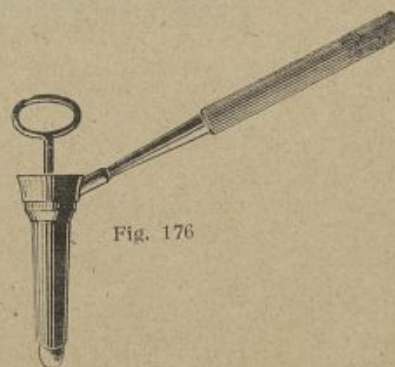


Fig. 176

URÉTROSCOPE DE LUYS

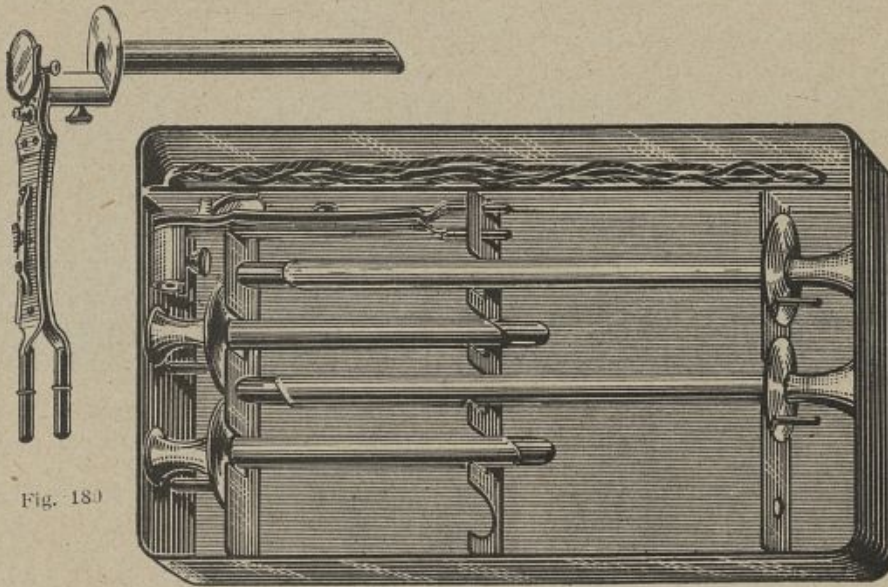


Fig. 180


180 Appareil comprenant :

- 1 rhéostat.
- 4 Tubes pour urètre, homme et femme (avec mandrin).
- 1 manche pour éclairage avec interrupteur.
- 2 lentilles.
- 1 cordon pour éclairage.
- 2 lampes.
- 1 boîte métal (fig. 180).



181 Tube pour urètre postérieure.

CYSTOSCOPE DE LUY'S



182 Appareil comprenant :

- 1 tube avec mandrin pour homme.
- 1 — — — — — femme.
- 1 manche pour éclairage avec interrupteur.
- 2 lampes.
- 1 cordon pour éclairage.
- 2 lentilles.
- 1 guide sonde.
- 1 rhéostat.
- 1 boîte métal (fig. 182).

200 **Speculum** du
Dr Vacher.
(fig. 200).

201 **Speculum** du
Dr Duplay.
(fig. 201).

202 **Speculum** Toy-
bée en métal
nickelé.
(fig. 202)



Fig. 200



Fig. 201



Fig. 202

203 **Congues** microphones en argent (fig. 203).

204 **Petites congues** en argent (fig. 204).



Fig. 204



Fig. 203

SONDES EN MÉTAL NICKELÉ

205 **Sonde** pour hommes.




206 **Sonde** double courant.



207 **Sonde** pour femme.



208 **Sonde** pour homme et femme.




209 **Ethésiomètre.**




220 **Stylet olivaire simple en argent.**




221 **Stylet cylindrique simple en argent.**




222 **Stylet olivaire coudé à plaque boutonée.**



223 **Stylet porte-caustique.**



224 **Stylet porte-coton.**



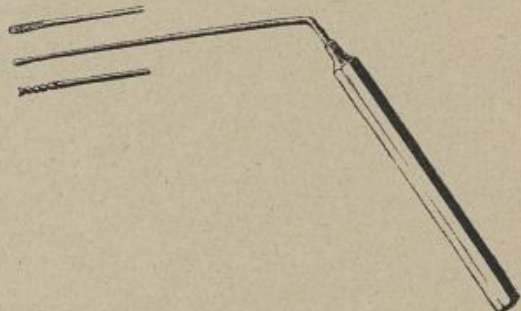
225 **Stylet coudé avec manche.**




226 **Stylet porte-caustique à manche.**



227 **Stylet porte-coton à manche.**



A

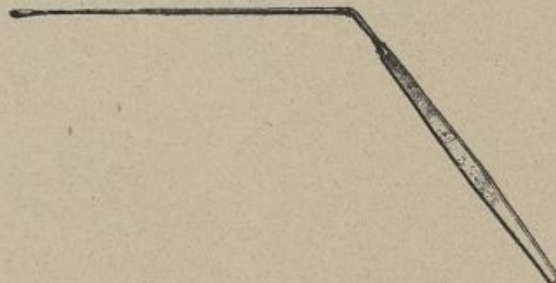


B

228 **Stylet cannelé (fig. A).**

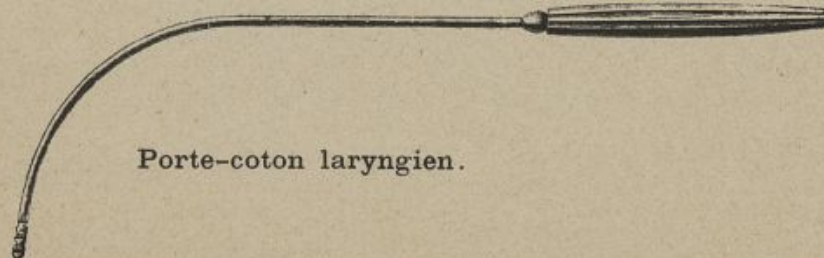
229 **Stylet aiguillé (fig. B).**

230 **Stylet pour le nez à manche carré.**



231

Porte-coton laryngien.




231 ^{bis} **Manche pour porte-coton.**





232 **Styilet double** en argent.

233 **Styilet ordinaire** tige carrée.



234 **Porte-coton**, tige carrée



249 **Nez-prothèse** en argent, intérieur doré.



250 **Onanisme** pour garçon, en argent, intérieur doré.

250 **Onanisme** pour garçon, cuivre rouge argenté.

251 **Onanisme** pour fillette, en argent, intérieur doré.

251 **Onanisme** pour fillette, cuivre rouge argenté.



TABLE DES MATIÈRES

Galvanocaustie	3
Trachéotomie	7
Éclairage.....	8
Instrumentation de Chevalier-Jackson.....	11
Instrumentation du Docteur Guisez	14
Rectoscope Friedel.....	16
Rectoscope de Beusaude.....	17
Urétroscope de Luys.....	18
Cystoscope de Luys.....	17
Sondes en métal nickelé.....	20



Imp. Bernigaud & Privat
15, Rue Bossuet — Dijon

