

Bibliothèque numérique

medic@

**Sagemolen, Marten (dessin) / Van
Horne, Johannes. - [Myologie de
l'homme: tête, tronc, membre
supérieur, membre inférieur]**

Leyde, circa 1660.

Cote : Ms 28



A. *Ala vicia parvitas, incumbens masseteri.*
 B. *Glandula parotis, succumbens platysmae incumbens mas-*
 C. *zygomaticus externus. } hic externus et caeteris incumbit.*
 D. *interior. }*
 E. *Expanfa tendinosa frontalis supra crotaphitum.*
 F. *frontalis*
 G. *masseter, externus, major, incumbens platysma*
 H. *masseter, internus, minor, part interioris.*
 I. *Elevator pinnae lateralis nobis constituitur*
 J. *Agilator communis labiorum & oris.*
 K. *Fibrae rigabiles labiorum.*
 L. *Depressores, & circumvolutores exteriorum*
 M. *labii inferioris.*
 N. *M. Masseter, externus, major, maxillas inter se*
 O. *claudens.*
 P. *Masseter, internus, minor, inferius, maxil-*
 Q. *lam inferiorem, retro, sursum, ducens.*
 R. *Masseter, internus, minor, superior, maxil-*
 S. *lam inferiorem, retro, sursum, ducens.*
 T. *Crotaphites*
 U. *Elevator, & circumvolutor exteriorum*
 V. *labii superioris, & buccinator similis*
 W. *Elevator, obliquus, tertius, minor, qui ita*
 X. *duci agitatorem committitur, labiorum dicitur.*
 Y. *ambro sphincter palpebrarum.*
 Z. *Constrictor alas infimae, mobilis, naris.*
 A. *pterygoideus externus.*
 B. *pterygoideus internus.*
 C. *palpebrae nictitantes*
 D. *Cartilago pendula, mobilis, articuli condi-*
 E. *-tione cum ossa temporum. Immo potius.*
 F. *Cartilago anterior, infima, lateralis, nafi.*
 G. *1. 2. 3. 4. Quatuor muscoli potius auri.*
 H. *Ocipitales Eustachiani abduci.*
 I. *Corrigatores abduci tricipites.*

14 et 30 planches -

M^s. n° 28
(anc. n° 3)

M^s. n° 28
(anc. n° 3)

M^s. n^o 28

(anc. n^o 3)



M^s. n^o 28
(anc. n^o 31)



M^s.n^o 28

(anc. n^o 31)



M^s. n^o. 28
(anc. n^o. 3)



M^s. n^o 28
(anc. n^o 3)



M^s. n^o 28
(anc. n^o 31)



M^s n° 28

(anc. n° 3)

VII

n° 1



M^s. n^o 28
(anc. n^o 3)



M^s. n° 28
(anc n° 3)

IX

n° 5



M^s. n^o 28
(anc. n^o 3)



M^s. n^o 28
(anc. n^o 3)

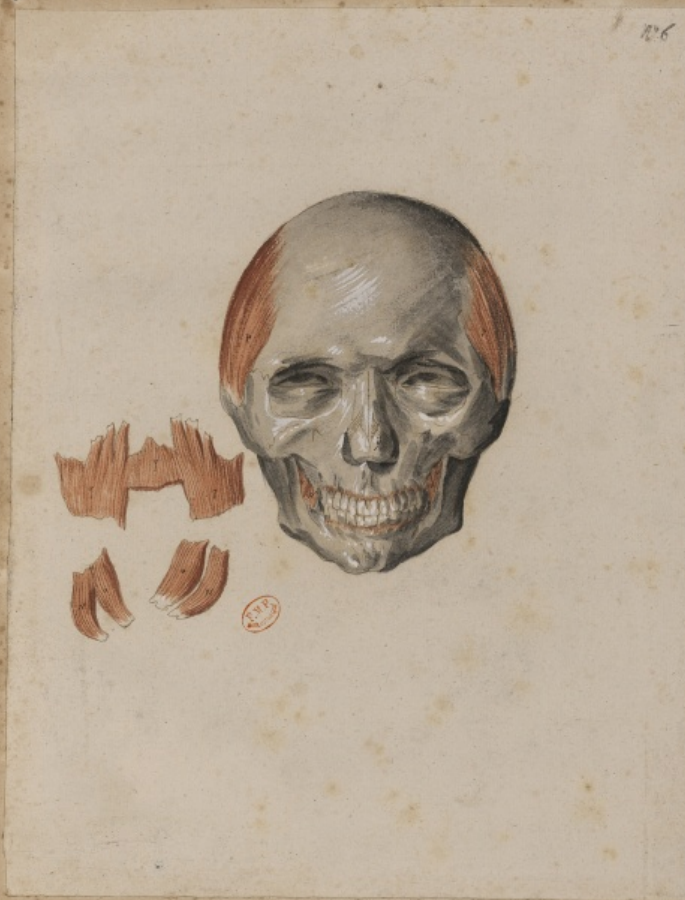
x/



M^s. n^o 28
(anc. n^o 3)

xu

26



M^s n° 28
(anc. n° 3)

XIII

N° 7



M^s n^o 28
(anc n^o 3)

XIV



M^s. n° 28

(anc. n° 3)





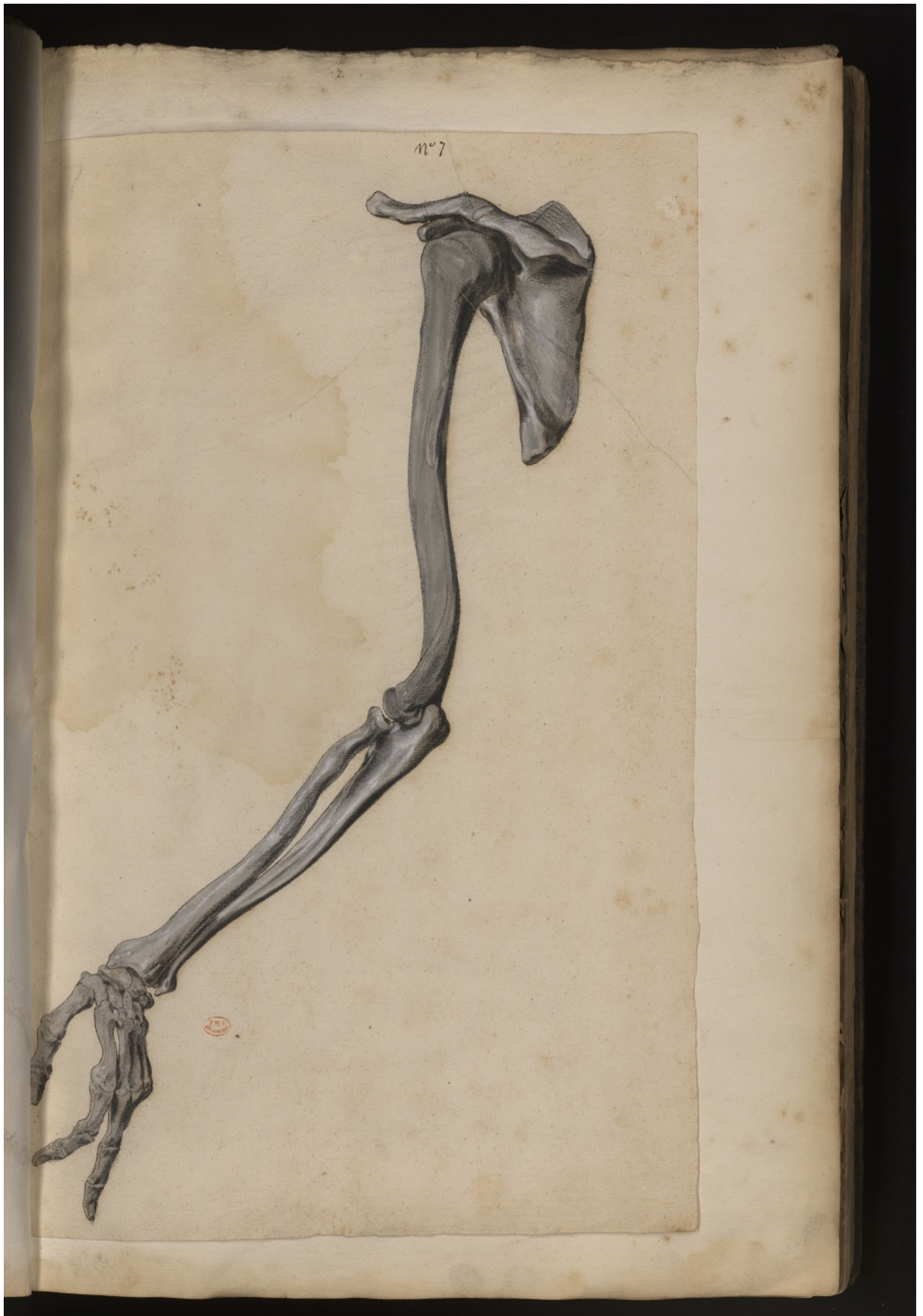






N° 6





N° 8 profil



anatomia ist vortrecht vor mir für den
von Mochs gegeben 16 16



N° 1





122











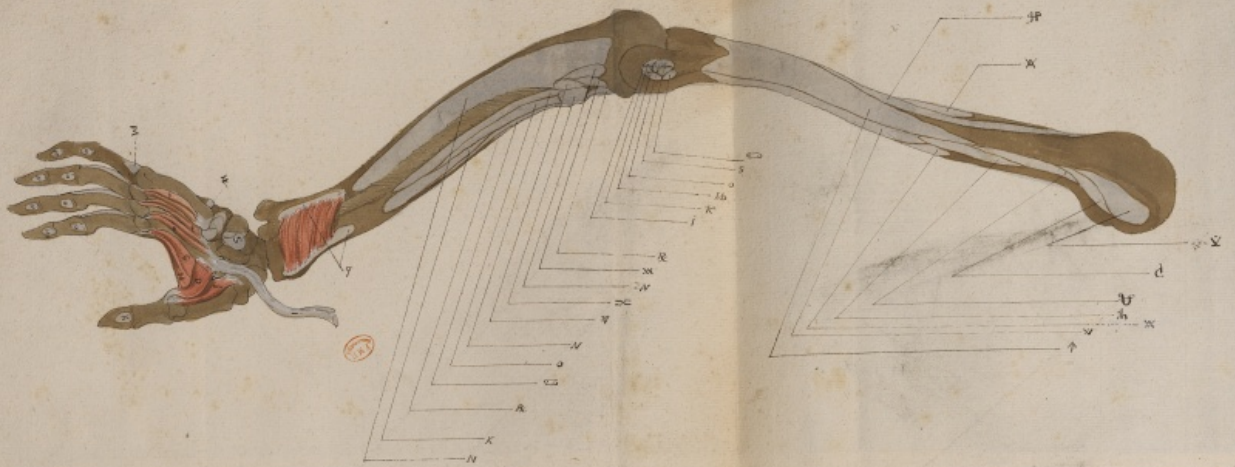
n°5



n°6



n° 7. *profund.*



n° 8



