

Bibliothèque numérique

medic@

**Bichat, Marie - François - Xavier. -
Anatomie pathologique : Cours
d'anatomie pathologique répondant
au chapitre IV de l'anatomie
pathologique Ms de Béclard publié
par Boisseau 1825**



(c) Bibliothèque interuniversitaire de médecine (Paris)
Adresse permanente : <http://www.bium.univ-paris5.fr/hist/med/medica/cote?ms05146x02>

De inflammatione

1. tous les auteurs ont traité de l'espèce de l'organe

- 2. opinion de
 - 1. Ravius
 - 2. Boerhaave
 - 3. Haller
 - 4. Cullen
 - 5. ...

3. pour rapporter tout ce qui est dit de l'organe

notion préliminaire de l'organe à l'inflammation.

1. organes

1. organes généraux de l'organe

- 1. petit vaisseau
- 2. gros vaisseau
- 3. système capillaire

2. système capillaire variable d'abondance

- 1. système de l'organe
 - 2. système ou système
 - 3. système

2. pleurales

insuffisance organique
contraint toute insupportable

BIBL. F.M.P.

inflammation

de la peste & l'inflammation

1^o est consisté en un changement dans la vie, la circulation & la rougeur d'une partie; 1^o rougeur & chaleur & tumescence etc.

2^o pour exprimer toutes les espèces, j'en ai exprimées l'inflammation la plus simple, & remuée en un point par d'épaves que plus longtemps. — en effet l'ouverture n'y a qu'un jour, & l'autre est suspendu se manifeste etc. etc.

1^o changement d'état de la vitalité

Dans toute inflammation cela se voit etc. etc. changement.

symptôme préliminaire de toute inflammation { par exemple } rougeur plus ou moins marquée, plus ou moins longue, de bien d'autres

2^o exemple de l'inflammation la plus simple;

1^o je me donne rougeur par la coction sur le feu par

2^o bras appliqué au feu

ce qui se voit dans cela 1^o altération de propriétés vitales 2^o rougeur, on a vu tout cela rougeur au passage du sang dans les vaisseaux étrangers. — C'est le même phénomène que dans une apoplexie (ou le long et violet) dans une projection de l'air a fort le propriétés vitales qui est appelée le sang.

BIBL. F.M.P.

Anatomie pathologique de la rougeur inflammatoire

par exemple membrane brève vaisseau phlegmon épanché. suppuré etc. etc.

4 articles de inflammation

Complication de la quelle peut éprouver

+ adynamie { purp. hemorrh. in pulmon
 pleurisie
 fièvre putride
 inflammatoire d'abord en elle } membrane pleur.

phlegmon, toites la quelle se chertit en
 malin, lemmis de
 exemple de unage

Empyeme { gangrene de la peau à la
 suite du tled orgote - la
 la suite de l'usage d'un remede
 dont d'avec le balquet d'une
 unique rate.

mar de gorge
 gangrene { fistule unique

atérique
 a para unum { dependant symptomes
 crebrans d'air } pleurisie, les
 puripneumonie, les
 l'inf lumbon & ba
 vut

symptomes
 qu'on ne
 meure toutes
 la inflammatois { 1°
 2° l'inf lumbon
 ce qui epatans } 2° au foie }
 1° l'inf lumbon et a l'embanc



Symptôme
 inépuisable
 rare

{ ils sont très rares dans le inflammation

Symptôme de surface
 inépuisable

{ soit une
 { inspection

Symptôme de
 l'œil

{ tumeur
 { douleur
 { ...

Symptôme des muscles { trépidation générale

considérations générales sur cette
 manière d'avis après la maladie; une
 inflammation étant donne toute l'opinion
 qu'on affecte. — quand l'un des
 plus particulièrement manifeste un genre;
 glorieux trépidation

inflammation dans le cerveau
 et tumeur.

- 1° vide de nature sur le point — tumeur
- considérer l'inflammation générale
- 2° inévitable — cette méthode id est mesurée
- 1° les lésions qui y sont le plus répandues
- 2° les lésions moyennes
- 3° les lésions ou des lésions peu communes



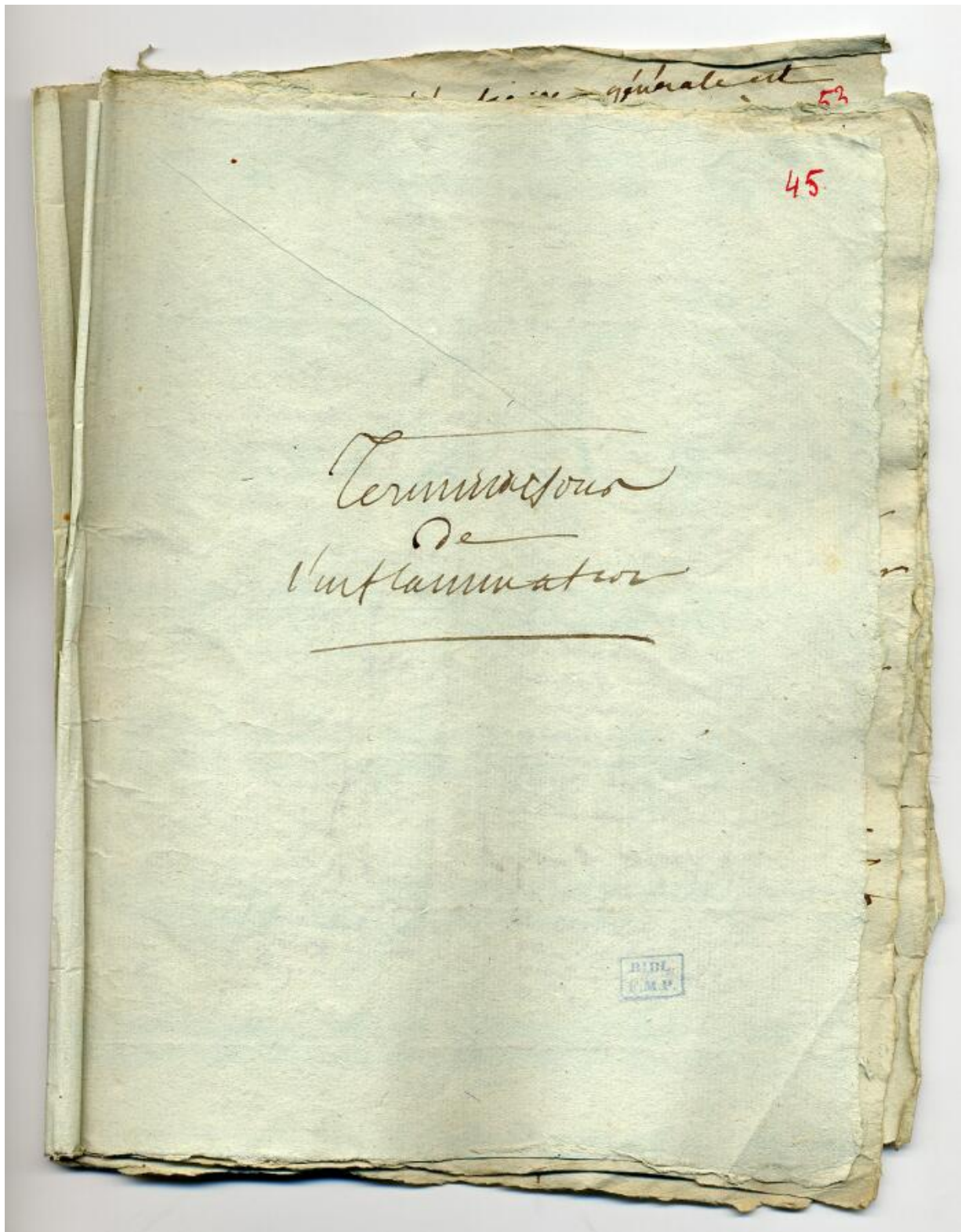
1^o suppuré } suppuré
 } phlegmon
 Chaleur }
 2^o inflammation aigue de articulation - à
 un monde digne de chaleur
 3^o nature de la chaleur / elle modeste R.

1^o la chaleur est complétement
 suspendue / si par non compléti, ni par
 un grand

J'envisage ou en mouvement
 manifestement le fait.

BIBL.
 F.M.P.

de l'articulation



Terminations
de
l'inflammation

45

BIBL.
M.P.

Terminaison de l'inflammation

Terminaison naturelle + guérison.
 . résolution

merveille guérie de l'inflammation } 2^{de} dans
 } sa résolution
 } et de
 } adhérence

si le danger
 de la douleur
 de la fièvre
 le danger
 de la douleur
 de la fièvre
 de la douleur
 de la fièvre

époque de la résolution
 variable suivant

- 1^o les plus longues
 - 2^o plus
 - 3^o
- { long. rapid. propres
 pulmonaire, moins rapide
 hépatique, cutané
 phlegmon
 glanduleux
 osseux, cartilagineux,

3^o l'asthme
 lui-même
 le malade a été
 plus ou moins
 saigné.

prendre pour exemple
 de progrès d'inflammation
 les éruptions { osseux
 osseuses { cartilagineux
 et leucorrhées
 utérines



4^o l'écoulement, déviation, l'induration de

Terminations qui
ou bien vont à
fin naturelle de la
maladie.

1° suppuracion

- 1° Membre, & pulestif
- 2° Crispelle, Mleguon de.
- 3° Crispelle, Mleguon de
- 4° Crispelle, Mleguon de

il faut laisser pousser la maladie la marche naturelle

4° Membre d'inflammation

- 1° Membre d'inflammation
- 2° Membre d'inflammation

mais dans la marche ordinaire

2° Digitalment naturel pour médicaments certains se font transportés à les Digitalment

- 1° les lésions vus culane
- 2° les lésions vus culane
- 3° les lésions vus culane
- 4° les lésions vus culane

1° les lésions vus culane

2° les lésions vus culane

3° les lésions vus culane

4° les lésions vus culane

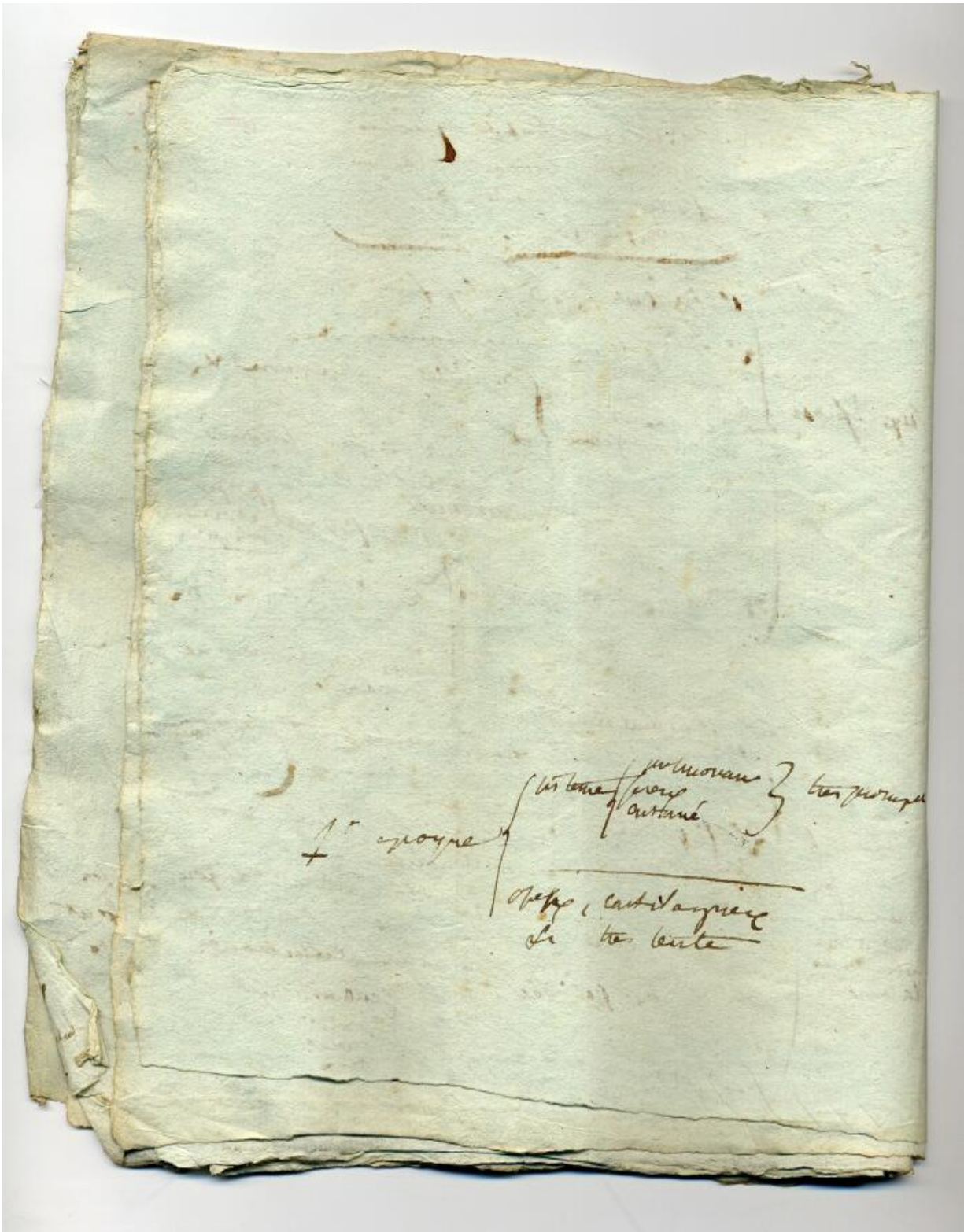
1° les lésions vus culane

2° les lésions vus culane

3° les lésions vus culane

4° les lésions vus culane

BIBL. F.M.P.



Suppuration

48

autre terminaison
ou mélanisme général, ignore, seulement change
dure & de force vitales

si l'on se dispose à la suppuration {
cellulaire
propre
migratoire
purulent
glanuleux
pneumonie etc.

si l'on qui y est {
pendu par les
organes
totaux
curieux etc.

à phénomènes plus positifs généraux dans
l'économie animale; il n'est pas le même
partout. Sur grande cause de variétés

1° Complexité {
diverse {
indiquant
2° sube
3°

1° époque de la suppuration {
1° mode de formation {
2° isolation {
2° état dans lequel il se termine {
3° expansion; {
relaxation
secretion unique
cellulaire, purulente
la plus difficile
foyer cellulaire
infiltration purulente



- 2^o suppuration en même
- 1^o alle du tefu leblanc
- 2^o pusale froppe
- 3^o pusale unguet
- 4^o poumon
- 5^o glande
- 6^o os
- 7^o organe medullaire

remarque sur la sanie.

4^o effet de pour cette suppuration.

- 1^o Dans le sisteme leblanc tres vite et se change au d'abord. preslement de parties voisines.
- 2^o Ambrun, jamais suppuration supalente unguement
- 3^o Cathare tres incomode, regle au d'abord
- 4^o au contraire pusale froppe.

autre terminaison

induration ou rougeur de cette terminaison de certains

- 1^o A mat d'abord ete pour est resqueit si caprine non
 - 2^o quelques exemples
- (en dis- la induration de visceret commencee par un flegme)

il faut abandonner cette terminaison pour preser au lui substituer le d'abord malade qui peuvent guere a l'inflammation

BIBL. F.M.P.

1^o fièvre puerperale

front 206

2^o exemple de pleurésie chronique

3^o exemple de péritonite chronique

4^o péripneumonie chronique

à la suite d'une péripneumonie
partielle scirrheuse.

exemple
cité par
Boerhaave
traité de la
phtisie.

5^o dans le
traitement des péripneumonies et de péritonies
douleurs brèves qui survient après la guérison
inflammatoire ou latente

6^o dysenté-
rie chronique à
la suite d'une
goutte aiguë
à la vessie

Observations rapportées par Stoll
et recueillies en 1775 et 1776

état cadavérique dans les
observations, surtout les intestins
gouttes

7^o Catarrhe aigu
aiguë (projetant un fucus à la lèvre
chronique).

8^o rhumatisme
chronique (succédant au rhumatisme aigu).

Inflammation
lente

50

peu d'urée purpuric, défaut d'urates
cadaverique

manière générale des symptômes

1° rapportée à un exemple de pleurésie
chronique, pour lequel
je pratique l'empyème.

2° ~~partie~~ ~~différence~~ inflammatoire chronique

Changement de ~~tat~~ maladie sur
la fin

forme
pulmonaire

lungues

Cellules blanches, ~~de~~ ~~post~~ ~~redes~~ ~~postulans~~

pulmonaire. Atteinte

inflammation lente } même caractère que la (inflammation)
aigue }

1° Différence dans les complications

ici différence notable, pour

complications aigues

dynamiques, ~~ou~~

chroniques


et ~~autres~~

en effet
les complications
sont de caractère
aigu et ne sont
pas de l'inflammation
chronique

BIBL.
F.M.P.

2° variétés suivant les parties

serreux
muqueux
fibreuse etc



serreux - bien distingué de l'inflammation avec tubercule pulmonaire

muqueux - bien distingué de aphtes et taches gangreneuses

glanduleux - pyocéphalique

cutané - cellulaire

serreux - cutané.

DIGL. S.M.P.

Durée de l'inflammation chronique terminaison

mort hydrogipie

autres maladies
qui succèdent à
l'inflammation

foie — tubercule

omoplate — dureté

glandule — induration

cellulaire — induration

est un — exemple
qui n'est
pas

(mouvement
d'induration)

foie — induration

La fièvre générale est
une 53

gangrène
Considérée comme
forme d'inflammation

52

1° Les tumeurs ne se manifestent pas
(Phlegmasie)
les tumeurs
estrogéniques
nerveuses
etc.

2° Les fistules sont intactes au milieu de la gangrène
simple même gangrène.

3° Les tumeurs suppurées
la gangrène
(tumeurs) — méthode pour la guérison de
suppuration — voir sur la section
est morte — gangrène gangrène
est une — usque
phlegmasie — phlegmon.

4° Quelles sont les tumeurs
qui se gangrenent.
de complication
adynamique et
un caractère qui tend
à passer à la gangrène

à pleurésie adynamique

5° Mais il est évident observe qu'il y a
quelques choses dans l'adynamie lorsqu'on
les inflammations :

1° inflammation
adynamie générale
(fièvre non urinaire putride)
fièvre putride
peut toute putride de

BIBL.
E.M.P.

Seule la fièvre générale est
vulnément adynamique gangrène 53
rare - par exemple gangrène
septique adynamique

au contraire les, où la l'inflammation
totale porte un caractère d'adynamie
totale aussi (alors)
gangrène plus (ou moins)
fréquente (ou moins)

terminaison par gangrène
par excès d'inflammation

exemple phlegmon, crânielle, la
plus rare dans le hôpital, y a-t-elle
en montagne, dans un air vif &c.

manière d'être la
gangrène survient

dans le caractère adynamique
ou le caractère le plus de vie

BIBL.
P.M.P.

On distingue
la putréfaction de
la décomposition de la

{ cela est le vrai que les
un cadavre se putréfie tout
d'un coup de vivants, et ne se
putréfie pas, ni de, ni tout
exemple, monche gangrène
qui s'empêche de la putréfaction
et ploudant

Travail sur l'inflammation

1°
Du gonflement des parties autour de
l'inflammation. à quoi tient-il?
expériences à faire sur aspect.

2°
Le sang artériel et non le veineux peut servir à
la suppuration.

3°
J'ai remarqué souvent qu'une partie peut
offrir par d'autres maladies antérieures,
une partie par exemple, et à chaque
le siège d'inflammation plus lente moins
vive qu'à l'ordinaire.

4°
modification de nature de la suppuration de
chaque organe, nature de la suppuration membraneuse
cellulaire, - osseuse, -

5°
le système vasculaire artériel communique avec une foule
d'organes blancs par un réseau qui se recorde avec les
parties blanches du sang les plus riches en globules rouges

1° la digestion et la vie et
la mort suspendue
2° l'inflammation elle-même
3° le développement de
le système

6°

BIBL.
F.M.P.